

වාර්ෂික කාර්යසාධන හා ශිෂ්‍යම් වාර්තාව வருடாந்த செயலற்றுமை மற்றும் கணக்குகள் அறிக்கை ANNUAL PERFORMANCE & ACCOUNTS REPORT

2013



சுந்தரம் அருமைநாயகம்
 දිස්ත්‍රික් ලේකම්

சுந்தரம் அருமைநாயகம்
 மாவட்டச் செயலர்

Suntharam Arumainayaham
 District Secretary



දිස්ත්‍රික් ලේකම් කාර්යාලය - සාපනය
 மாவட்டச் செயலகம் - யாழ்ப்பாணம்
 DISTRICT SECRETARIAT - JAFFNA

වාර්ෂික කාර්යසාධන

හා ගිණුම් වාර්තාව

යාපනය දිස්ත්‍රික්කය

2013

வருடாந்த
செயலாற்றறிக்கை
மற்றும்
கணக்குகள் அறிக்கை
யாழ்ப்பாண மாவட்டம்
2013

Annual Performance
and
Accounts Report
Jaffna District

2013

විස්තරය

පිටු අංකය.

1. යාපනය දිසාපති/ දිස්ත්‍රික් ලේකම්ගේ පණිවිඩය	3
2. දිස්ත්‍රික් ලේකම් කාර්යාලය පිළිබඳ හැඳින්වීමක්	4
2.1 දැක්ම හා මෙහෙවර ප්‍රකාශය	4
2.2 දිස්ත්‍රික් ලේකම් කාර්යාලයේ අරමුණු	5
2.3 දිස්ත්‍රික් ලේකම් කාර්යාලයේ කටයුතු	5
3. දිස්ත්‍රික්කය පිළිබඳ හැඳින්වීම	6
3.1 දිස්ත්‍රික් මායිම්:	7
3.2 යාපනය දිස්ත්‍රික්කයේ ඓතිහාසික වැදගත්කම	7
3.3 දිස්ත්‍රික්කයේ ස්වාභාවික සම්පත් පිළිබඳව	7
3.4 දිස්ත්‍රික්කයේ ජනාවාසයේ ජීවනෝපාය රටාවන් හෙවත් වාණිජ හා ආර්ථික ක්‍රියාකාරකම්	9
3.5 යාපනය දිස්ත්‍රික්කයේ වාරිමාර්ග පද්ධතිය	13
3.6 දිස්ත්‍රික්කයේ ජනගහන තොරතුරු	15
3.7 දිස්ත්‍රික්කයේ වර්ෂාපතන රටාව	15
3.8 දිස්ත්‍රික්කයේ මූලික සංඛ්‍යාලේඛණ තොරතුරු	18
4. සංවිධාන ව්‍යුහය හා අනුමත සේවකයින් ගණන	19
4.1 සංවිධාන ව්‍යුහය	19
4.2 කාර්ය මණ්ඩලය පිළිබඳ තොරතුරු	20
5. කාර්ය සාධනය	23
5.1 සාමාන්‍ය පරිපාලන කටයුතුවල ප්‍රගතිය	23
5.1.1 ග්‍රාම නිලධාරී කටයුතු	23
5.1.2 අභ්‍යන්තර විගණන කටයුතු	24
5.1.3 ආදායම් එක්රැස් කිරීමේ කටයුතු	28
5.1.4 මානව සම්පත් සංවර්ධන රැකියා මාර්ගෝපදේශන කටයුතු	29
5.1.5 මැතිවරණ කටයුතු	30
5.1.6 රෙජිස්ට්‍රාර් ජනරාල් දෙපාර්තමේන්තුවේ කටයුතු	31
5.1.7 ආපදා කළමනාකරණ කටයුතු	32

5.1.8	ආපදා සහන සේවා මධ්‍යස්ථාන ක්‍රියාකාරකම්	36
5.1.9	මෝටර් රථ වාහන ක්‍රියාකාරකම්.....	38
5.1.10	විශ්‍රාම වැටුප් ක්‍රියාකාරකම්	40
5.1.11	සංඛ්‍යාලේඛන අංශයේ ක්‍රියාකාරකම්	41
5.1.12	මධ්‍යම පරිසර අධිකාරියේ ක්‍රියාකාරකම්	44
5.1.13	පාරිභෝගික කටයුතු	47
5.1.14	පරිපාලන අංශයේ ක්‍රියාකාරකම්	49
5.1.15	ආයතන අංශයේ ක්‍රියාකාරකම්	50
5.1.16	ජාතික භාෂා හා සමාජ ඒකාබද්ධතා අමාත්‍යාංශය	51
5.1.17	මිනුම් ඒකක ක්‍රියාකාරකම්	53
5.2	සමාජ සේවාවන්ගේ ප්‍රගතිය.....	54
5.2.1	සංස්කෘතික හා ආගමික ක්‍රියාකාරකම්	54
5.2.2	ලමා ආරක්ෂණ ක්‍රියාකාරකම්.....	55
5.2.3	සමාජ ආරක්ෂණ වැඩසටහනේ ක්‍රියාකාරකම්	58
5.2.4	සමාජ සේවා ක්‍රියාකාරකම්.....	59
5.2.5	දිස්ත්‍රික් ඩා ක්‍රියාකාරකම්.....	61
5.3	සංවර්ධන ක්‍රියාකාරකම්වල ප්‍රගතිය	62
5.3.1	දිස්ත්‍රික් සැලසුම්කරණ ක්‍රියාකාරකම්	62
5.3.2	ග්‍රාමීය සංවර්ධන කටයුතු	66
5.3.3	කුඩා ව්‍යවසාය කටයුතු.....	68
5.3.4	කර්මාන්ත දෙපාර්තමේන්තුවේ කාර්යයන්	69
5.3.5	සමෘද්ධි ක්‍රියාකාරකම්.....	70
5.3.6	කෘෂිකර්ම අමාත්‍යාංශයේ කාර්යයන්.....	73
5.3.7	රේඛීය ආමාන්යංශ හා අනෙකුත් දෙපාර්තමේන්තු යටතේ ගෙවීම් පිළිබඳ තොරතුරු.....	77
5.4	වාර්ෂික ගිණුම්	81

1. යාපනය දිසාපති/ දිස්ත්‍රික් ලේකම්ගේ පණිවිඩය



වාර්තාගත හා ලබාගත හැකි තොරතුරු අනුව, 2013 වර්ෂයේදී දිස්ත්‍රික්කය ලබා ගත් සමාජ ආර්ථික වර්ධනය 2012 වර්ෂය හා සංසන්දනාත්මකව බැලූ විට ඉතා ඉහළ අගයක් ගන්නා බව සුපැහැදිලිය. අපගේ දුරදර්ශී සැලසුම්වලට අනුව විවිධ වූ ක්‍රියාමාර්ගයන් ක්‍රියාත්මක කරන ලදී. එක් එක් ක්ෂේත්‍රයන් තුළ දිස්ත්‍රික්කය ලබා ඇති සංවර්ධනය දෙස බැලීමේදී සියලුම වැඩසටහන් ඉතා ඵලදායීව හා කාර්යක්ෂමව ක්‍රියාත්මක කර ඇති බව පෙනී යයි.

කෘෂිකාර්මික ක්ෂේත්‍රය තුළ බොහෝ වගාවන්ගේ ඵලදායීතාවය වැඩි වී ඇති අතර, විශේෂයෙන් මිරිස්, මිදි හා රතුළුණු නිෂ්පාදනය වර්ධනය වී ඇත. ඉතා විශේෂ හා වැදගත් ජයග්‍රහණය වන්නේ සමාලෝචන වර්ෂය තුළ හෙක්ටයාර් 75.-80 ක බිම් ප්‍රමාණයක අලු වගා කිරීමත් එක් හෙක්ටයාරයකින් මෙට්‍රික් ටොන් නවයක සාමාන්‍ය අස්වැන්නක් නෙලා ගැනීමට හැකි වීමත්ය. කාර්මික ක්ෂේත්‍රය තුළද පෙර වසර හා සංසන්දනය කිරීමේදී කුඩා කර්මාන්ත අංශයේ නිෂ්පාදනයේ හා ඵලදායීතාවයේ ඉතා ඉහළ වර්ධනයක් පෙන්නුම් කරයි.

එමෙන්ම යටිතල පහසුකම් ක්ෂේත්‍රය තුළ සිදුව ඇති වැදගත් කාර්යභාරයක් වන්නේ, ඒ,බී,හා සී පංතීන්ගේ මාර්ග කාපටි අතුරා නවීකරණය කිරීමත් ඇ.ඩො. 150ක් වැය කර දිස්ත්‍රික්කය තුළ දුම්රිය මාර්ග ඉදිකිරීමත්ය. බලය ගෙන බලන විට දිස්ත්‍රික්කයේ සැපයුම් මාර්ග 2013 සැප්තැම්බර් 14 වන දින ජාතික ප්‍රධාන ජාලය හා සම්බන්ධ කරනු ලැබූ අතර, සමස්ත නිවාස වලින් 90%ක ප්‍රමාණයකට විදුලිබල සම්බන්ධතාවය ලබා ගත් බවට ඇගයුම් කර ඇත. මෙම ක්‍රියාමාර්ගයන් දිස්ත්‍රික්කයේ සමාජ ආර්ථික සංවර්ධනයට මහත් සේ ඉවහල් වී ඇත.

එමෙන්ම 2013 වර්ෂයේදී සැලසුම් කරන ලද 2029 ක්‍රියාමාර්ගයන් ඇගයුමේදීද ඒවා කාර්යක්ෂමව හා ඵලදායී බවට පෙනී ගොස් ඇත. මෙහි සඳහන් කළ යුතු තවත් වැදගත් කරුණක් වන්නේ ආර්ථික සංවර්ධන අමාත්‍යාංශය මගින් මූල්‍යාධාර සැපයෙන දිව්‍යාගුම ව්‍යාපෘති හරහාද දිස්ත්‍රික්කයේ ජනතාවගේ ජීවන තත්වය නංවා ලූ බවයි.

මෙවන් වටපිටාවක් යටතේ දිස්ත්‍රික්කයේ සංවර්ධනය හා පරිපාලනමය කාර්යක්ෂමතාවය සියලු අංශවලින් පිළිඹිබු කෙරෙන යාපනය දිස්ත්‍රික් වාර්ෂික කාර්ය සාධන හා ගිණුම් වාර්තාව 2013 පල කිරීමට ලැබීම ඉමහත් සතුටක් ගෙන දෙන්නකි.

සුන්දරම් අරුමසිනායාහම්
දිස්ත්‍රික් ලේකම්/දිසාපති
දිස්ත්‍රික් ලේකම් කාර්යාලය
යාපනය දිස්ත්‍රික්කය

2. දිස්ත්‍රික් ලේකම් කාර්යාලය පිළිබඳ හැඳින්වීමක්

යාපනය දිස්ත්‍රික්කය උතුරු පළාතේ ප්‍රධාන නගරයයි. යාපනය දිස්ත්‍රික්කයේ පරිපාලනමය සැකැස්ම වලිකාමඹි, වඩමාරුවිච්චි, තෙන්නරුවිච්චි හා දිවයින වන ප්‍රධාන කලාප 04කට බෙදී ඇති අතර, ප්‍රාදේශීය ලේකම් කාර්යාල 15කින් සමන්විතය. මෙමගින් දිස්ත්‍රික් ලේකම් කාර්යාලයේ පරිපාලනමය ව්‍යුහය සැකසී ඇත.

2.1 දැක්ම හා මෙහෙවර ප්‍රකාශය

දැක්ම

සමකාලීන තාක්ෂණික උපාය උපක්‍රම උපරිම ලෙස භාවිතා කරමින් දිස්ත්‍රික් පරිපාලනය හරහා මහජනතාවට විශිෂ්ට, කාර්යක්ෂම හා ඵලදායී සේවාවක් ලබා දීම.

මෙහෙවර

රාජ්‍ය නිපත්ති සැලසුම් උපයෝගී කරගනිමින් අප සතුව ඇති සම්පත් උපරිම ලෙස ප්‍රයෝජනයට ගනිමින් ගම්මාන, ප්‍රාදේශීය හා දිස්ත්‍රි මට්ටමේ ජනතාවගේ සමාජ ආර්ථික තත්ත්වය නගා සිටුවීම හා කලාව හා ප්‍රාදේශීය සිරිත් විරිත් සඳහා දිරිදෙමින් පවත්වා ගෙන යාම

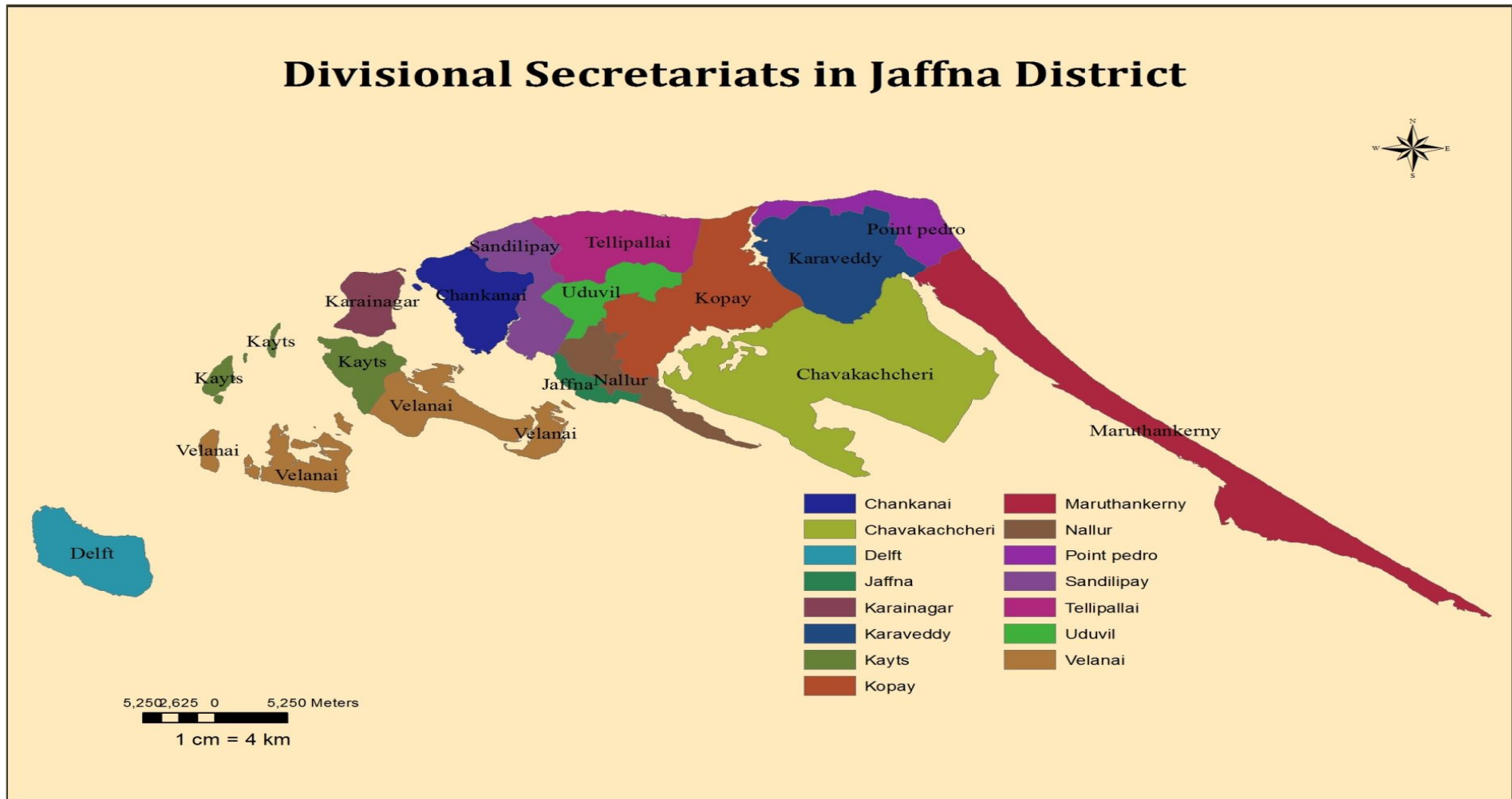
2.2 දිස්ත්‍රික් ලේකම් කාර්යාලයේ අරමුණු

1. කාර්යක්ෂම සේවාවක් සැපයීම
2. ග්‍රාමීය ජන ජීවිතය ඉහළ නැංවීම
3. සංස්කෘතික වටිනාකම් හෝ ව්‍යාපාරයන් සංරක්ෂනය හා ආරක්ෂා කිරීම
4. ස්වාභාවික ආපදාවන්ට එරෙහිව ආරක්ෂා වීම හා ආරක්ෂා කිරීම සඳහා සුදානම් වීම.
5. ප්‍රාදේශීය හා ගම් මට්ටමේ කටයුතු සම්බන්ධීකරණය

2.3 දිස්ත්‍රික් ලේකම් කාර්යාලයේ කටයුතු

- දිස්ත්‍රික් හා ප්‍රාදේශීය ලේකම් කාර්යාල සඳහා පරිගණක ජාල සැපයීම. අභ්‍යන්තර හා බාහිර ජාල හඳුන්වා දීම.
- රාජ්‍ය නිලධාරීන්ගේ නිලතල අනුව පුහුණු කිරීම
- යාපනය දිස්ත්‍රික්කයේ නිෂ්පාදනයන්ට ප්‍රමාණවත් භෞතික හා මූල්‍ය සැපයුම් ලබා දෙමින් සංවර්ධන ව්‍යාපෘති සැලසුම් කිරීම හා ක්‍රියාත්මක කිරීම.
- ගම් , ප්‍රාදේශීය හා දිස්ත්‍රික් මට්ටමින් උපන් , විවාහ හා මරණ ලියාපදිංචි කිරීම කඩිනම් කිරීම වැනි සේවාවන් ජනතාවට ලබාදීම.
- විශ්‍රාම වැටුප් ලබා දීම, ආදායම් බදු එකතු කිරීම ආදිය.
- දිළිඳු රේඛාවෙන් පහළ සිටින ජනයාට අධ්‍යාපන හා සෞඛ්‍ය පහසුකම් ලබාදීම හා ඔවුන්ගේ අධ්‍යාපන තත්වය ඉහළ නැංවීමට ජීවනෝපාය මාර්ග සඳහා ආධාර උපකාර ලබා දීම.
- ආපදා කළමනාකරණ සේවා ඒකකයන් සඳහා ගම් මට්ටමේ කමිටු පත්කිරීම හා කඩිනම් සහන කටයුතු එසැනින් ලබාදීම.
- කාලානුරූපීව සංස්කෘතික උත්සව පවත්වමින් සාම්ප්‍රදායික සංස්කෘතික වටිනාකම් හා ව්‍යාපාරයන් සංරක්ෂණය හා ආරක්ෂා කිරීම.
- මැතිවරණ කටයුතු සම්බන්ධීකරණය

3. දිස්ත්‍රික්කය පිළිබඳ හැඳින්වීම



3.1 දිස්ත්‍රික් මායිම්:

ශ්‍රී ලංකාවේ උතුරු පළාතේ උතුරු අග පිහිටි යාපනය දිස්ත්‍රික්කය කොළඹ සිට කි.මී. 410කට එපිටින් පිහිටා ඇත. එය අර්ධද්වීපයකින් හා ජනයා වාසය කරන දිවයි 07කින් සමන්විත වෙයි. දිස්ත්‍රික්කයේ උතුරු නැගෙනහිර හා බටහිර මායිම් වන්නේ ඉන්දියන් සාගරයට වන අතර දකුණින් යාපනය කලපුව හා කිලිනොච්චි දිස්ත්‍රික්කය වෙයි. දිවයිනද ඇතුළුව මුළු භූමි ප්‍රමාණය වර්ග කි.මී. 1,012.01 වන අතර යාපනය දිස්ත්‍රික්කය උප කොටස් හතරකට බෙදා ඇත. ඒවා නම් දිවයින්, වලිකාමම්, තෙන්නරවිච්චි හා වඩමාරවිච්චි.

දිස්ත්‍රික්කය පුරා පොකුණු 1,084ක් හා අහල් 2,433ක් විසිරී පවතින අතර ඒවා වැසි ජලය සංරක්ෂණය කිරීමේ මාර්ග සහිත ඒවාය. අතිරික්ත ජලය ඉතා පහසුවෙන් මුහුදට/කලපුවට ගලායයි. මුහුදු මට්ටමේ සිට ඇති උස මෙපරිදිය; ජේදුරුතුඩුව මී. 15.24, මයිලිඩිඩ් මී. 10.8, වන්නකොයි මී. 3.04, කොකුවිල් මී. 6.09.

3.2 යාපනය දිස්ත්‍රික්කයේ ඓතිහාසික වැදගත්කම

13 වන සියවසේ සිට ඉතිහාසය පුරා යාපනය රාජධානිය පාලනය කළේ රජුන් විසිනි. ලබාගත හැකි මූලාශ්‍ර මගින් මෙය තහවුරු කළ හැකිය. ඔවුන්ගේ අග නගරය නල්ලූර් වූ අතර ආරිය රජවරුන් හා ඔවුන්ට පසු පැමිණි රජවරුන් විසින් යාපනය දිස්ත්‍රික්කය පාලනය කෙරුණි. ජමුන් ඵරි, සංගිලියන් තොප්පු මුහුණත සංගිලියන් පිටිසුම, රජ රැජිනියන්ගේ මාලිගාවන් තවමත් යාපනය තුළ ඇති වැදගත් ස්ථාන කිහිපයකි. බ්‍රිතාන්‍ය පාලනය යටතේ තිබූ හා තවමත් පවතින වැදගත් ස්ථාන වන්නේ ඔරලෝසු කණුව හා පුළුල් මහමාර්ගයයි.

ඒවා දිස්ත්‍රික්කයේ ඓතිහාසික මංසලකුණු සනිටුහන් කරයි. නල්ලූර් කන්දසාමි කෝවිල, වන්නර්පන්නයි චෛතීස්වරන් කෝවිල, පෙරුමාල් කෝවිල, කොටුව යනාදිය ගෘහ නිර්මාණ ශිල්පය විදහා දක්වන ගොඩනැගීම් වන අතර යාපනය පිළිබඳ තොරතුරු ගෙනහැර දක්වයි.

3.3 දිස්ත්‍රික්කයේ ස්වාභාවික සම්පත් පිළිබඳව

- කාලගුණය: යාපනය දිස්ත්‍රික්කය සර්ම කලාපීය යටතට ගැනේ. ඉහළ වර්ෂාපතනයක් වාර්තා වන්නේ ඔක්තෝම්බර් සිට දෙසැම්බර් දක්වා මාසවලය. ඊසාන දිග මෝසම් කාලය අප්‍රේල් සිට මැයි දක්වා වන අතර අන්තර් මෝසම් වැසි අවිනිශ්චිතය.
- පස: යාපනය අර්ධද්වීපයේ පස හා ජල සම්පත් හුණුගල් සහිත භූගෝලීය තත්ත්වයන්ට සම්බන්ධ වේ. හුණුගල් මත මුහුදු ජලයේ හා සුළගේ බලපෑම අනුව මුහුදු තැන්පතු හා අවසාදිත මත පස නිර්මාණය වේ. සවිවර පාෂාණ වන හුණුගල්, අර්ධද්වීපයේ භූගත ජල මූලාශ්‍රයි. මධ්‍ය දේශ වල හොදින් ජලය බැසයන හා ඉහළ ඵලදායිතාවයකින් යුතු හා කැල්සියම්වලින් පෝෂිත රතු කහ ලැටසෝල් හා රතු කහ ලැටසෝල් පස් වර්ග තිබේ (60000 Ha). ක්ෂාරීය ලවණ පස හා රෙගසෝල් වෙරළ ප්‍රදේශවල (26000 Ha) දැකිය හැකි අතර වලූකායි අරු ප්‍රදේශයේ දියළු පස දැකිය හැකිය (10000 Ha). සමහර ප්‍රදේශවල කොරල් හුණුගල් දැකිය හැකිය. මෙම විවිධ වූ පස් වර්ගයන් විදේශීය හා දේශීය වගාවන්ට මනා පරිසරයක් සපයයි. පසෙහි ගැඹුර සෙ. මී. 90 - සෙ. මී. 150 දක්වා වෙයි.

➤ ජලය: යාපනය අර්ධද්වීපයේ හුණුගල්වල භූගත ස්ථරවල භූගත ජල ගබඩා සඳහා මූලාශ්‍ර සපයයි. ප්‍රධාන ජලධරය වන්නේ හුණුගල්ය. මෙම ජලධර වාෂ්පීකරණය සිදු නොවන හා භූගත ජලය රඳවාගැනීමේ සමත් හුදකලා වූ ගුහා හා අඳුරු ගුහා තුළ දැකිය හැකිය. ඒවා විශිෂ්ට වූ ජලධරයන්ය. සමස්ත භූගත ජලයම උත්පාදනය වන්නේ පෙරි එන වැසි ජලයෙන් වන අතර එමගින් එමගින් අර්ධද්වීපය අභ්‍යන්තරය තුළ මිරිදිය නිර්මාණය කරයි. මෙම මිරිදිය ස්ථරය හුණුගල් පත්ලට පහළින් ව්‍යාප්ත නොවන බව සොයාගෙන ඇත. මුහුදු ජලයට සාපේක්ෂව මිරිදියේ ඇති උත්ප්ලාවකත්වය මත මෙම මිරිදිය ජල ස්ථරය පවතී. **40 : 1**ට අනුපාතය ඇතිව ගණත්වය වෙනස් වෙයි (**1.0, 1.025**). මිරිදිය හා කරදිය එකිනෙකට මිශ්‍ර නොවන විට මුහුදු මට්ටමේ සිට උසින් පිහිටි මිරිදිය එක් මීටරයකට මිරිදිය ජල ස්ථර ගැඹුර මි. **40**ක් අවශ්‍ය වේ. මිරිදිය හා කරදිය අතර දැඩි අන්තර්ක්‍රියාවක් දැකිය නොහැක.

භූගත ජල ප්‍රතිආරෝපණය, යාපනය අර්ධද්වීපයට වර්ෂාව ලැබීමේ ස්වභාවයේ ප්‍රතිඵල දායක බව පෙන්වයි. එය සිදුවන්නේ සැප්තැම්බර් සිට ජනවාරි දක්වා ඇදහූලෙන මෝසම් වර්ෂාවෙන් පමණි. සෘජු ලෙස සෝදා යන ජල ප්‍රමාණයන් (සියයට **10 – 15**) පසු භූගත ජල ප්‍රතිආරෝපණය සඳහා ඉතිරි වන්නේ සියයට **30** සිට **32** දක්වා ප්‍රමාණයක් පමණි. පසුගිය දශක තුනක කාලය තුළ විවිධ වූ හේතූන් නිසා ජලයේ ගුණාත්මකභාවය පිරිහීමකට ලක් වී ඇත.

ප්‍රතිආරෝපණය වීමේ ප්‍රධාන මූලාශ්‍රය වනුයේ වර්ෂාව බැවින්, වර්ෂාපතනයේ විවිධත්වය මේ සඳහා සෘජු ලෙසම බලපායි.

යාපනය අර්ධද්වීපයේ භූගත ජලය ලවනීකරණ ගැටලුව හේතුවෙන් තර්ජනයට ලක් වී පවතී. ළිං ජලයේ ලවණ තත්වය වැඩිවීමට එක් හේතුවක් වී ඇත්තේ භූගත ජලධර වෙතින් අවිධිමත් ලෙස ජලය ඇද ගැනීමයි. මෙය සිදුව ඇත්තේ ජනගහනයේ වැඩිවීමක් ගෘහස්ථ හා කෘෂිකාර්මික කටයුතු සඳහා විදුලි බලයෙන් හා භූමිතෙල් බලයෙන් ක්‍රියාත්මක කරන පොම්ප මගින් ජලය ඉහළට ඇදීම වේගයෙන් වැඩි වීමත් නිසාය. භූගත ජලධර වල මිරිදිය අඩුවන අතර, ළිං ජලය වැඩි වශයෙන් භාවිතා කරන විට එම ජලය තවත් අඩු වී යාම හේතුවෙන් මිරිදිය හා කරදිය එකිනෙකට මිශ්‍ර වී අර්ධද්වීපයේ ප්‍රදේශ කිහිපයකම ජලය ලවණීකරණය වී ඇත. පසුගිය දශක තුන පුරාවට කෘෂිකාර්මික රටාවේ ඇති වූ වෙනස්වීම්ද ජලයේ ලවණීකරණය වැඩි වී ඇත. පානීය ජලය සඳහා යොදාගත් ළිං ගණනාවක් ලවණීකරණ ගැටලුව හේතුවෙන් මේ වන විට භාවිතයෙන් ඉවත් කර ඇත.

3.4 දිස්ත්‍රික්කයේ ජනතාවගේ ජීවනෝපාය රටාවන් හෙවත් වාණිජ හා ආර්ථික ක්‍රියාකාරකම්

යාපනය දිස්ත්‍රික්කයේ ජනතාවගෙන් බහුතරයක ජීවනෝපාය වන්නේ කෘෂිකර්මය, සත්ව පාලනය හා ධීවර කර්මාන්තයයි. මින් සමහරක් ස්වයං රැකියා හා ගෘහාශ්‍රිත නිෂ්පාදන මගින් අමතර ආදායමක් උපයයි.

යාපනය දිස්ත්‍රික්කයේ නිෂ්පාදන කටයුතු පහත පරිදිය

බෝග නිෂ්පාදන ප්‍රවණතාවය					
අංකය	බෝගය	වගා කළ ප්‍රමාණය (හෙක්)			
		මහ	යල	මහ	යල
1	වී	11,096	---	30,366.55	---
2	එළවළු	1,766	1,235	28,273.70	20,007
3	මිරිස්	606.75	116	1,214	232
4	රතු එළඹු	2,034.50	1,120	32,552	17,920
5	මුං ඇට	135.50	71	138	75
6	කොණ්ඩ කඩල	146.50	9	145	12
7	කව්වි	126	9	120	11
8	රටකපු	74	49	149	100
9	තල	715	18	358	10
10	අල	55	---	481.25	---
එකතුව		16,700.25	2,627	93,316.25	38,367

ධීවර පරීක්ෂක කොට්ඨාශය අනුව මිරිදිය මාළු නිෂ්පාදනය		
අංකය	කොට්ඨාශය	නිෂ්පාදනය (මෙ.ටො.)
1	ඩෙල්ෆ්ට්	1,905.00
2	වෙලනෙයි	2,047.40
3	කයිට්ස්	2,112.20
4	යාපනය බටහිර	5,349.30
5	යාපනය නැගෙනහිර	1,261.50
6	සන්දිලිපායි	1,282.20
7	වුලිපුරම්	1,987.30
8	කන්කසන්තුරෙයි නැගෙනහිර	1,194.20
9	කන්කසන්තුරෙයි බටහිර	1,135.90
10	වාචකච්චේරි	1,240.90
11	පේදුරුතුඩුව නැගෙනහිර	2,613.30
12	පේදුරුතුඩුව බටහිර	3,506.00
13	අලියාවලෙයි	1,464.90
14	තලයඩි	1,536.40
එකතුව		28,636.50

තල් සංවර්ධන මණ්ඩලයේ තල් නිෂ්පාදන			
අංකය.	අයිතමය	ඒකකය	ප්‍රමාණය
1	පුලුක්කොඩියාල (තම්බා වේලු අල) ගු. 500	කි.ගු.	මලු 1,468
2	වේලු අමු අල ගු.500	කි.ගු.	මලු 1,235
3	පුලුක්කොඩියාල් පිටි ගු. 500	කි.ගු.	මලු 1,915
4	වේලු අමු අල පිටි ගු.500	කි.ගු.	මලු 1,610
5	පැණි	ලීටර	250
6	පළතුරු පල්ප මි.ලී.750	මි.ලී.	බෝතල් 1,995
7	ජෑම් ගු. 400	මි.ලී.	බෝතල් 619
8	පානිපනට්ටු ගු. 250	කි.ගු.	මලු 1,509
9	පනට්ටු ගු. 250	කි.ගු.	මලු 2,199
10	හකුරු	කි.ගු.	මලු 1,730
11	සිසිල් බීම (පානම්)	මි.ලී.	බෝතල් 4,590
12	පැණි රස කැම ගු. 100	කි.ගු.	මලු 427
13	තල්පෝෂ ගු. 400	කි.ගු.	මලු 1,547
14	තල් පාන මි.ලී.750	මි.ලී.	බෝතල් 1,651
15	ක්ෂණික ඕඩියල් කුල් (ගු. 150)	ගු.	මලු 90
16	මඩියල් කුල් මාළු	බඳුන්	බඳුන් 40
17	කේක්	කැලි	කැලි 250
18	තල් පලකාරම්	කි.ගු.	18
19	තල් ටොරි		20
20	පුලුකෝඩියල් පිටි බෝල		315
21	පන්තට්ටු ගු.100	කි.ගු.	මලු 238
22	තල් ලඩ්ඩු		150
23	ජෑම් ගු.100	කෝප්ප	බෝතල් 10

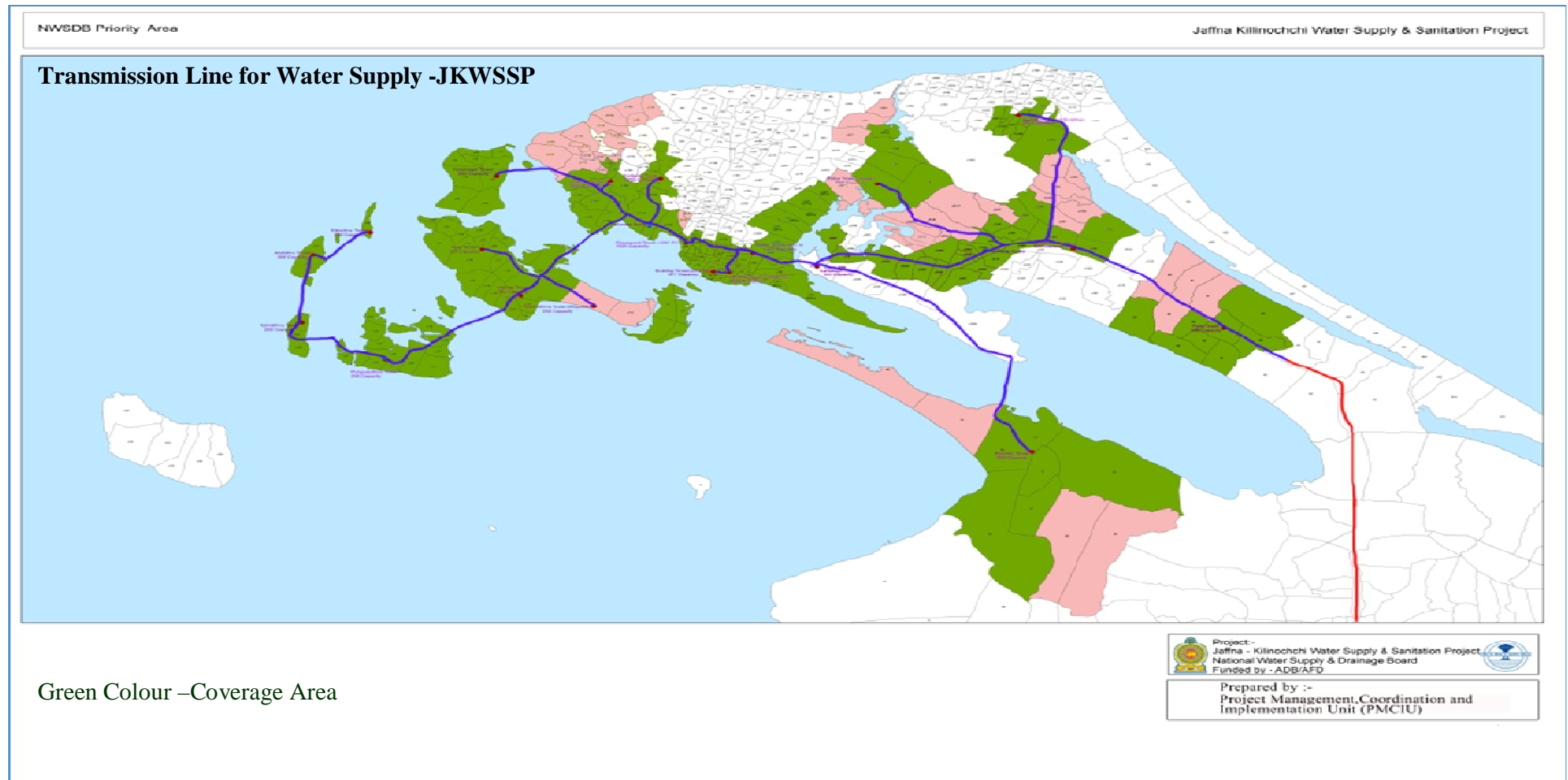
ප්‍රාදේශීය ලේකම් කොට්ඨාශ අනුව පොල් වගා කර ඇති බිම් ප්‍රමාණය - 2013

ප්‍රා.ලේ.කොට්ඨාශය	පොල් වගා කර ඇති ප්‍රමාණය (අක්කර)	යුද්ධයෙන් හානි වූ (අක්කර)	පවතින ප්‍රමාණය - 2013 (අක්කර)	පොල් වගාව සඳහා සුදුසු බිම් ප්‍රමාණය
ඩෙල්ල්	1,015	480	554	200
දකුණු දිවයින	1,574	836	867	500
උතුරු දිවයින	1,515	465	1,118	400
කරෙයිනගර්	1,320	762	625	300
යාපනය	158	43	131	75
නල්ලූර්	210	115	234	1000
වලිකාමම්ම නිරිත	260	33	487	150
වලිකාමම් බටහිර	415	116	560	150
වලිකාමම් දකුණ	420	74	438	150
වලිකාමම් උතුර	275	86	279	200
වලිකාමම් නැගෙනහිර	420	184	410	250
තෙන්මරවිච්චි	4,160	1,718	3,376	2,500
වඩමාරවිච්චි නිරිත	245	5	320	200
වඩමාරවිච්චි උතුර	233	33	507	150
වඩමාරවිච්චි නැගෙනහිර	625	14	795	1500
එකතුව	12,845	4,964	10,701	7,725

බීජ පොල් වගාව				
අංකය	කොට්ඨාශය	2011	2012	2013
1	බෙල්ල	45	19	19
2	දකුණු දිවයින්	64	129	129
3	උතුරු දිවයින්	35	68	68
4	කරෙයිනගර්	38	67	67
5	යාපනය	10	16	16
6	නල්ලූර්	10	139	139
7	වලිකාමම්ම නිරිත	67	260	260
8	වලිකාමම්ම බටහිර	84	261	261
9	වලිකාමම්ම දකුණ	76	92	92
10	වලිකාමම්ම උතුර	64	90	90
11	වලිකාමම්ම නැගෙනහිර	66	174	174
12	තෙන්මරවිච්චි	237	934	934
13	වඩමාරවිච්චි නිරිත	62	80	80
14	වඩමාරවිච්චි උතුර	67	307	307
15	වඩමාරවිච්චි නැගෙනහිර	236	184	184
එකතුව		1161	2820	2820

පළතුරු බෝග	මාණය (හෙක්)	නිෂ්පාදනය (මෙ.ටො.)
කෙසෙල්	784	21,560
පැපොල්	82	2,340
අඹ	711.25	4,904
මිදි	118	3,640

3.5 යාපනය දිස්ත්‍රික්කයේ වාරිමාර්ග පද්ධතිය



වලකයිආරු : අර්ධද්වීපයේ බටහිර කොටසේ වලකයිආරු නමින් දියපහරක් (සෘතුමය ගංඟාව) ඇත. මෙම දියපහර සක්‍රීය වන්නේ මෝසම් කාලයේ ඉහළම කාලයේදීය. වලකයිආරු ආරම්භ වන්නේ තෙලිප්පලෙයි බටහිර කැල්සියම් පෝෂිත පසෙහි මුහුදු මට්ටමේ සිට අඩි 20 කට ඉහළහි අරුලි හි මුහුදට වැටෙන ස්ථානය තෙක් ගලා යාමේදී එහි බැස්ම අඩු වන අතර, ඉවුරු වැඩි සහිත වෙයි. වලකයිආරු පහතට යාමත් සමඟ මෙම මැටි සහිත ස්වභාවය වැඩිවෙයි.

එහි දිග කි.මී. 15ක් වන අතර, පොකුණු 45ක් හා වෙනත් ඇල පාරවල් කිහිපයක් හා සම්බන්ධ වෙයි.

මෙම සෘතුමය ගංගාවෙන් ප්‍රා.ලේ.කොට්ඨාශ ඵල ලබයි.මෙම ගංගාධරයේ සමස්ත ජනගහනය 60000ක් වන අතර එය පවුල් 15000කින් සමන්විත වෙයි.මෙම පවුල් අතරින් 4950 ගොවි පවුල් වන අතර ගොවි කම්කරුවන් 5000ක් පමණ කෘෂිකර්මය හා සම්බන්ධ වී ඇත.මෙම ප්‍රදේශයේ වගා කරන ප්‍රධාන බෝග වන්නේ එළඹු,මිරිස් හා එළවළුය.

යාපනයේ ප්‍රධාන භූවිෂමතාවය අනුව එය තැනිතලා බිම් දේශයක වන නමුදු දිස්ත්‍රික්කයේ ඇත දුර ප්‍රදේශවල සැලකිය යුතු නැගීමක් දැකිය හැකිය.යාපනය දිස්ත්‍රික්කයේ මුළු භූ මාණය වර්ග කි. මී. 1129.9 වන අතර ඉන් වර්ග කි. මී. 45.7 කලපුවය.මෙහි ප්‍රධාන භූවිෂමතා ලක්ෂණය වන්නේ විහිදි පැතිරී ගිය ජලය වන අතර එමගින් අභ්‍යන්තර කලපුවක් නිර්මාණය වේ.මෙමගින් බොහෝ දුරට ප්‍රදේශය කොටස් දෙකකට බෙදේ.උපරිම නැගීම මුහුදු මට්ටමේ සිට මීටර 10.5කි. මාණය වන හෙක්ටයාර 98360ක් අතුරින් 34.2%ක් එනම් හෙක්ටයාර 33732ක් ම වී,එළවළු,පළතුරු,ගස්,පොල් හා තල් ගස් වලින් යුත් කෘෂිකාර්මික භූමියකි. මාණයෙන් 21.3%ක් ගොඩනැගිලි හා මාර්ගවලින් සමන්විත වන අතර ඉතිරිය වැලි සහිත ලඳු කැලෑ හා නිසරු බිම්වලින් යුක්තය.

මෙහි පාංශු රටාව රත් පැහැ දුඹුරු වර්ණයේ සිට වැලි සහිත කොටස් දක්වා වෙනස් වෙයි.රත් පැහැ දුඹුරු පස උස් බිම් බෝගයන් හා පලතුරු වගාව සඳහා ඉතා සුදුසු වේ.උතුරු හා දකුණු ප්‍රදේශයන් හි සාමාන්‍යයන් වැලි කඳු දැකිය හැකිය.කලපුව වටා වන පහත් බිම් පස ලවණ හා ක්ෂාරීය ගුණයෙන් යුක්ත වෙයි.අර්ධද්වීපයේ ආර්ථිකය ප්‍රධාන වශයෙන්ම කෘෂිකාර්මික වන අතර, ඉන්ද වැඩි ප්‍රමාණයක් වාරි කෘෂිකර්මය වෙයි. එබැවින්, මිරිදිය සම්පත සංරක්ෂණය හා ආරක්ෂා කිරීම සඳහා වැඩි අවධානයක් දිය යුතුව ඇත.

3.6 දිස්ත්‍රික්කයේ ජනගහන තොරතුරු

31.12.2013 වන විට යාපනය දිස්ත්‍රික්කයේ ජනගහනය				
දිස්ත්‍රික් හා ප්‍රදේශීය ලේකම් කොට්ඨාශය	පවුල් ගණන	ස්ත්‍රී පුරුෂ භාවය		මුළු සාමාජික ගණන
			ගැහැණු	
යාපනය දිස්ත්‍රික්කය	186,681	291,244	319,396	610,640
කයිටස්	3,112	5,193	5,551	10,744
කරෙයිනගර්	3,443	5,032	5,456	10,488
වත්කානෙයි	14,299	22,848	24,855	47,703
සන්දලිපායි	15,095	23,279	29,144	52,423
තෙලිප්පලෙයි	11,639	17,943	19,636	37,579
උඩුවිල්	16,220	24,480	26,619	51,099
කෝපායි	22,173	35,358	37,729	73,087
කරවෙඩ්ඩි	14,467	21,501	23,663	45,164
මරුදන්කර්නි	4,848	7,661	7,889	15,550
පේදුරතුඩුව	14,331	22,541	24,641	47,182
වාචකව්වේරි	21,647	35,128	36,741	71,869
නල්ලූර්	21,300	31,890	34,193	66,083
යාපනය	17,595	27,602	31,637	59,239
වෙලනෙයි	5,203	8,595	9,345	17,940
ඩෙල්ෆ්ට්	1,309	21,93	2,297	4,490

3.7 දිස්ත්‍රික්කයේ වර්ෂාපතන රටාව

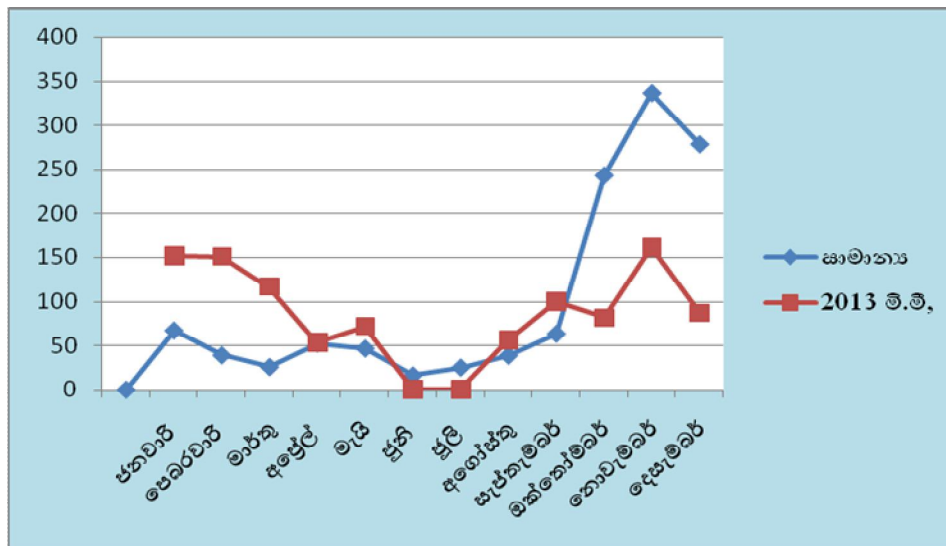
යාපනය දිස්ත්‍රික්කයේ කාලගුණය තීරණය වන්නේ එහි තෙත් හා වියළි සෘතුන් තීරණය කරන මෝසම් වැසි මතයි. ප්‍රධාන වැසි කාලය වනුයේ ඔක්තෝම්බර් සිට දෙසැම්බර් දක්වා වන ඊසාන දිග මෝසම් කාලයේදී වන අතර, සුළු වශයෙන් වැසි ලැබෙන කාලය වනුයේ අප්‍රේල් සිට මැයි දක්වා වන නිරිත දිග මෝසම් කාලයයි. ඊසාන දිග හා නිරිත දිග මෝසම් කාලයන් අතරතුර කාලය එනම්, ජුනි සිට සැප්තැම්බර් දක්වා කාලය වියළි කාලයයි. මෙහි සාමාන්‍ය වර්ෂාපතනය මි.මී. 1300ක් වන නමුත්, මි.මී.630 සිට මි.මී.1780 දක්වා ප්‍රමාණයක් අතර විචලනය වේ.

දිස්ත්‍රික්කයේ ප්‍රධානතම ලක්ෂණය වන්නේ මීටර 6 සිට 14 දක්වා ගැඹුරක ජලය තැන්පත් වන ලෙසට භූගතව හුණුගල් තිර්මාණය වීමයි. ගෘහස්ථ හා කෘෂිකාර්මික කටයුතු සඳහා විවෘත ළිං 110,000 කින් පමණ ජලය ලබා ගැනේ. අර්ධද්වීපය තුළ ප්‍රධාන කලපු ජල යෝජනා ක්‍රම 2ක් ලවණ ජලය ඉවත් කිරීමේ වියළි කාලයන්හිදී අවට ළිං වෙතට ජලය පෙරි යන මෝසම් වැසි ජලය රඳන දහස් ගණන් කුඩා පොකුණු තිබියදී අනෙකුත් දිස්ත්‍රික්ක හා සසඳන විට පෘෂ්ඨික ජලය හිඟකමක් පවතී. ඉහත සඳහන් කළ පොකුණු හා වෙනත් ක්‍රමයන් අයහපත් නඩත්තුව නිසා මේ වන විට රොන් මඩින් ඇහිරි අත්හැර දමා ඇති තත්වයේ පවතී. හැත්තෑව දශකයේ අග භාගය හා අසූව දශකයේ මුල් භාගය යාපනය අර්ධද්වීපයේ කෘෂිකාර්මික කටයුතුවල ස්වර්ණමය අවධියයි. අවශ්‍ය ජලය ලබා ගනු ලැබුයේ භූගත ජලධර මගිනි. මෙම කටයුතු සඳහා එකල හස්තීය ලෙස හෝ සතුන්ගේ ආධාරයෙන්ද මෙකල ජල පොම්ප ආධාරයෙන්ද භූගත ජල මූලාශ්‍රවලින් ජලය ඉහළට ඇදගනු ලැබේ.

යාපනය දිස්ත්‍රික්කයේ ජල සැපයුම රඳා පවතින්නේ භූගත ජලධර මත වන අතර, එම ජලධරවල ධාරිතාවය උපරිම ලෙසට විස්තාරණය වී ඇත. ලවණ ජලය ඇතුල් වීම හේතුවෙන් ප්‍රධාන මිරිදිය මූලාශ්‍ර වන ශ්‍රී. වියළි ගොස්වද ලවණීකරණය වීදි ඇත.

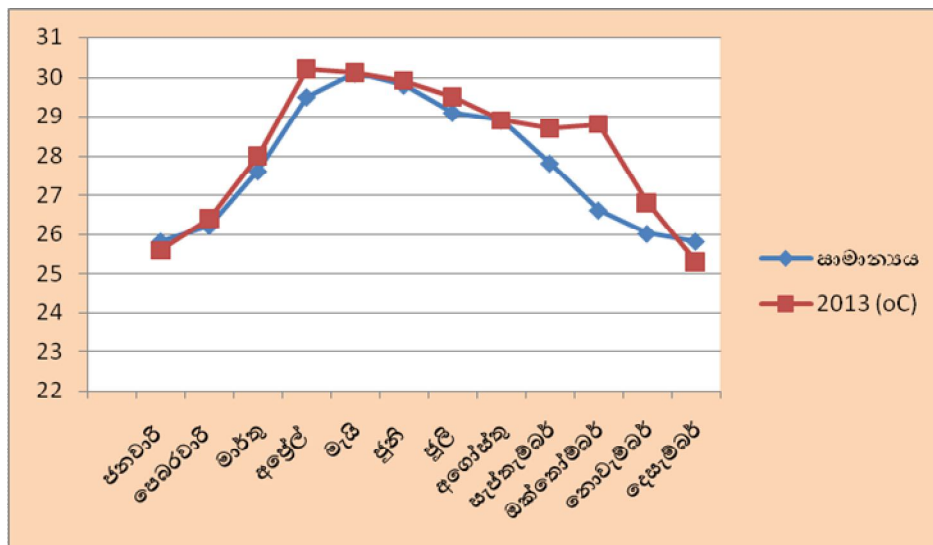
වර්ෂාපතනය

අනු අංකය	මාස	සාමාන්‍ය (1971-2000)	2013 මි.මි,
1	ජනවාරි	67.1	151.8
2	පෙබරවාරි	39	151.1
3	මාර්තු	25.7	117
4	අප්‍රේ	52.3	53.8
5	මැයි	46.7	71.9
6		16.1	0
7		25.1	0.05
8	අගෝස්තු	38.7	56.3
9	සැප්තැම්බර්	63.3	100.4
10	ඔක්තෝම්බර්	242.8	81.7
11	නොවැම්බර්	336.1	161.9
12	දෙසැම්බර්	278.2	87.4
	වාර්ෂික එකතුව	1231.2	1033.3



වායුගෝලීය උෂ්ණත්වය

අනු අංකය	මාස	සාමාන්‍යය (1971-2000)	2013 (°C) සාමාන්‍යය
1	ජනවාරි	25.8	25.6
2	පෙබරවාරි	26.2	26.4
3	මාර්තු	27.6	28.0
4	අප්‍රේ	29.5	30.2
5	මැයි	30.1	30.1
6		29.8	29.9
7		29.1	29.5
8	අගෝස්තු	28.9	28.9
9	සැප්තැම්බර්	27.8	28.7
10	ඔක්තෝම්බර්	26.6	28.8
11	නොවැම්බර්	26.0	26.8
12	දෙසැම්බර්	25.8	25.3
	වාර්ෂික එකතුව	27.7	28.1



3.8 දිස්ත්‍රික්කයේ මූලික සංඛ්‍යාලේඛණ තොරතුරු

දිස්ත්‍රික්කයේ නම	යාපනය
පළාත	උතුරු පළාත
සමස්ත බිම් ප්‍රදේශය	වර්ග අඩි 1,012.01
ප්‍රාදේශීය ලේකම් කොට්ඨාශ ගණන	15
ග්‍රාම නිලධාරී කොට්ඨාශ ගණන	435
ජන්දදායක ගණන	441,509
ගම් ගණන	1,400
ජන්ද මධ්‍යස්ථාන ගණන	10
මහ නගර සභා ගණන	01
නගර සභා ගණන	03
ප්‍රාදේශීය සභා ගණන	13
ජන්ද කොට්ඨාශ ගණන	10
අමාත්‍යාංශ හා දිස්ත්‍රික් ලේකම් කාර්යාලය යටතේ ඇති සංචාරක බංගලා හා නිවාඩු නිකේතන ගණන	01
කලාප අධ්‍යාපන කාර්යාල ගණන	05
පාසල් හා ගුරුවරුන් ගණන	පාසල් - 503 ගුරුවරුන් - 7,151
පාර්ලිමේන්තු මන්ත්‍රීන් ගණන	09
පළාත් සභා මන්ත්‍රීන් ගණන	16
පළාත් පාලන ආයතනවල මන්ත්‍රීන් ගණන	224
ජනගහණය	610,640 (31.12.2013)

4.2 කාර්ය මණ්ඩලය පිළිබඳ තොරතුරු

කාර්ය මණ්ඩල තොරතුරු - යාපනය දිස්ත්‍රික් ලේකම් කාර්යාලය

යාපනය දිස්ත්‍රික්කය				
31.12.2013 වන විට අනුමත කාර්ය මණ්ඩලය හා පුරප්පාඩු පිළිබඳ තොරතුරු දිස්ත්‍රික් ලේකම් කාර්යාලය				
තනතුරු	සේවාව, ශ්‍රේණිය /පංතිය	අනුමත කාර්ය මණ්ඩලය	වර්තමානයේ සිටින ප්‍රමාණය	පුරප්පාඩු සංඛ්‍යාව
ජ්‍යෙෂ්ඨ මට්ටම	-	-	-	-
දිස්ත්‍රික් ලේකම්	ශ්‍රී.ල.ප.සේ. විශේෂ	1	1	0
අතිරේක දිස්ත්‍රික් ලේකම්	ශ්‍රී.ල.ප.සේ. විශේෂ	1	1	0
සහකාර දිස්ත්‍රික් ලේකම්	ශ්‍රී.ල.ප.සේ.III	1	1	0
ප්‍රධාන ගණකාධිකාරී	ශ්‍රී.ල.ප.සේ.I	1	1	0
ප්‍රධාන අභ්‍යන්තර විගණක	ශ්‍රී.ල.ප.සේ.I	1	1	0
ගණකාධිකාරී	ශ්‍රී.ල.ප.සේ.I/ II/ III	1	**2	+1
ඉංජිනේරු	ශ්‍රී.ල.ඉ.සේ.II/III	1	0	1
ජ්‍යෙෂ්ඨ මට්ටමේ එකතුව		7	7	0
තෘතීයික මට්ටම	-	-	-	-
පරිපාලන නිලධාරී	රා.ක.ස.සේ.අධි	1	1	කාර්ය ඉටු කරයි
භාෂා පරිවර්තක	-	1	1	0
තෘතීයික මට්ටමේ එකතුව		2	2	0
ද්විතීයික මට්ටම				
අයවැය සහකාර	ආශ්‍රිත නිලධාරී	2	1	1
සංවර්ධන සම්බන්ධීකාරක	ආශ්‍රිත නිලධාරී	2	2	0
රා.ක.සහකාර	රා.ක.ස. I,II,III	46	45	1
තාක්ෂණ නිලධාරී	ශ්‍රී.ලං.කා.සේ.	2	1	1
සැලසුම් ශිල්පී	ශ්‍රී.ලං.කා.සේ.	1	0	1
පිළිගැනීමේ නිලධාරී	-	2	1	1
ද්විතීයික මට්ටමේ එකතුව		55	50	5

ප්‍රාථමික මට්ටම				
රියදුරු	I, II 'A', II 'B'	9	7	2
ආරච්චි	කා.ස.සේ. I	1	6	+3
දුරකථන ක්‍රියාකරු		0		
පොත් බඳින්නා		0		
රෝනියෝ යන්ත්‍ර ක්‍රියාකරු		1		
ඡායාරූප පිටපත් යන්ත්‍ර යාකරු	කා.ස.සේ. I	1		
කා.කා.ස.		7	8	+1
පණිවිඩකරු		1	0	1
කාර්යාල මුරකරු	කා.ස.සේ. II	3	1	2
කාර්යාල කම්කරු		12	8	4
අමදින්නා		1	0	1
උද්‍යාන කම්කරු		1	0	1
සනීපාරක්ෂක කම්කරු		2	0	2
ආදේශක කා.ස.		0	1	+1
අනියම් කම්කරු		0	1	+1
බංගලා භාරකරු		1	0	1
බංගලා මුරකරු		1	0	1
කා.ස.සේ. එකතුව		32	25	7
ප්‍රාථමික මට්ටමේ එකතුව		41	32	9

** එක් නිලධාරියෙක් වසර පහක වැටුප් රහිත නිවාඩු ලබා විදේශ ගතව සිටී.

කාර්ය මණ්ඩල තොරතුරු - ප්‍රාදේශීය ලේකම් කාර්යාල - යාපනය දිස්ත්‍රික්කය

31.12.2013 දිනට අනුමත කාර්ය මණ්ඩලය හා පුරප්පාඩු පිළිබඳ තොරතුරු				
ප්‍රාදේශීය ලේකම් කාර්යාල 15				
තොරතුරු	සේවය ශ්‍රේණිය/ පංතිය	අනුමත කාර්ය මණ්ඩලය	වත්මන් සංඛ්‍යාව	පුරප්පාඩු සංඛ්‍යාව
ජ්‍යෙෂ්ඨ මට්ටම				
ප්‍රාදේශීය ලේකම්	ශ්‍රී.ලං.ප.සේ. විශේෂ	15	1	0
	ශ්‍රී.ලං.ප.සේ I		1	
	ශ්‍රී.ලං.ප.සේ III		13	
ප්‍රාදේශීය ලේකම් රා.ඉ.	ශ්‍රී.ලං.ප.සේ III	15	** 9	6
සහකාර ප්‍රාදේශීය ලේකම්	ශ්‍රී.ලං.ප.සේ III	15	* 13	2
ගණකාධිකාරී	ශ්‍රී.ලං.ප.සේ II/I, II/II	15	0	15
ඉංජිනේරු	ශ්‍රී.ලං.ඉ.සේ II/II	15		
ජ්‍යෙෂ්ඨ මට්ටමේ එකතුව		60	37	23
පරිපාලන නිලධාරී	අධි	15	4	11
ග්‍රාම නිලධාරී	අධි	15	7	8
භාෂා පරිවර්තක	-	27	6	21
තෘතීය මට්ටමේ එකතුව		57	17	40
අයවැය සහකාර	ආශ්‍රිත නිලධාරී	15	0	15
සංවර්ධන සම්බන්ධීකාරක	ආශ්‍රිත නිලධාරී	15	12	3
රා.ක.සහකාර	රා.ක.ස. I,II,III	572	344	228
ග්‍රාම නිලධාරී	I. II. III	435	279	156
තාක්ෂණ නිලධාරී	තාක්ෂණ සේවය	30	*6	24
ද්විතියික මට්ටමේ එකතුව		1067	641	426
ප්‍රාථමික එකතුව				
රියදුරු	I, II 'A', II 'B'	30	26	4
කාර්යාල සහායක සේවය (මුරකරු, සනීපාරක්ෂක කම්කරු, සහන සේවකයින්)	I, II, III	208	127	81
ප්‍රාථමික මට්ටමේ එකතුව		238	153	85
** එක් නිලධාරියකු ශිෂ්‍යත්වයක් ලැබ ජපානයට ගොස් සිටී.				
*එක් නිලධාරියෙකු වැටුප් රහිත නිවාඩු මත විදේශගතව සිටී.				
එක් ආධුනික තාක්ෂණ නිලධාරියෙකි.				

5. කාර්ය සාධනය

5.1 සාමාන්‍ය පරිපාලන කටයුතුවල ප්‍රගතිය.

5.1.1 ග්‍රාම නිලධාරී කටයුතු

- අපරාධ නීති සංග්‍රහය මගින් පවරා ඇති බලය ක්‍රියාත්මක කරමින් සාම නිලධාරීවරයකු ලෙස කටයුතු කිරීම.
- විවිධ ආඥා පනත් රෙගුලාසි මගින් පවරා ඇති බලතල ක්‍රියාත්මක කිරීම හා ඊට අදාළ උල්ලංඝනය කිරීම් පිළිබඳව උසාවිවලට වාර්තා කිරීම.
- අවශ්‍ය යාවත්කාලීනයන් සමග කොට්ඨාශය තුළ ආර්ථික, සමාජ හා සංස්කෘතික තොරතුරු එක්රැස් කිරීම හා ප්‍රාදේශීය ලේකම්ගේ උපදෙස් පරිදි අවශ්‍ය විටක එම තොරතුරු රජයට හා වෙනත් ආයතනවලට ලබා දීම.
- කොට්ඨාශය තුළ රජයේ සමාජ, ආර්ථික හා සංස්කෘතික සංවර්ධන වැඩසටහන් සම්බන්ධීකරණය හා ක්‍රියාත්මක කිරීම.
- කොට්ඨාශය තුළ සමාජ සුඛ සාධන කටයුතු පවත්වාගෙන යාම.
- ග්‍රාම නිලධාරී රාජකාරි දිනපොත නෛතික ලියවිල්ලක් ලෙස පවත්වාගෙන යාම.
- මනා සංවිධානාත්මකවකින් යුත් ලිපිගොනු පවත්වාගෙන යාමේ ක්‍රමයක්, බඩු වට්ටෝරු පොත හා වෙනත් නෛතික ලියවිලි පවත්වාගෙන යමින් කොට්ඨාශය තුළ මනා ග්‍රාම නිලධාරී කාර්යාලයක් පවත්වාගෙන යාම.
- තම නිවාඩු දිනය හැර අන් සෑම දිනයකම (පැය 24) තම සේවාවට කැපවීම (ග්‍රාම නිලධාරීවරයකුට සතියට එක් නිවාඩු දිනයක් ලැබේ)
- ලේකම් මගින් නියමකළ වේලාවේදී කාර්යාලය තුළ රැඳෙමින් සාමාන්‍ය ජනතාවගේ අවශ්‍යතාවයන් ඉටු කිරීම හා අනෙක් වේලාවන් හි දී කොට්ඨාශය තුළ ක්ෂේත්‍ර රාජකාරීන්හී නිරතවීම.
- ඉහත සඳහන් රාජකාරිවලට අමතරව ප්‍රාදේශීය ලේකම්, වෙනත් අමාත්‍යාංශයක්, දෙපාර්තමේන්තුවක්, ව්‍යවස්ථාපිත ආයතනයක් හෝ පළාත් සභාවක් මගින් කොට්ඨාශයට අදාළව පවරනු ලබන රාජකාරි ඉටු කිරීම.

5.1.2 අභ්‍යන්තර විගණන කටයුතු

අනු අංකය	අභ්‍යන්තර විගණන කටයුතු			
	පළමු කාර්තුව තුළ විගණන කටයුතු	දෙවන කාර්තුව තුළ විගණන කටයුතු	තෙවන කාර්තුව තුළ විගණන කටයුතු	හතරවන කාර්තුව තුළ විගණන කටයුතු
1.	<ul style="list-style-type: none"> *.සංස්ථාපිත කටයුතු හා අයවැය සැකසීම. *පෙර වසරේ වගකීම්. *විසර්ජන ගිණුම. * නොපියවූ, අත්තිකාරම හා අග්‍රිම. * ගිණුම්කරණ ලෙජර විවෘත කිරීම. *පෙර වසරේ ලෙජර වෙනත් ශේෂ. *භාණ්ඩ සමීක්ෂණ වාර්තා. *ප්‍රසම්පාදන කමිටුව පත්කිරීම. *මූලික ප්‍රාග්ධන වැඩ. *ඇස්තමේන්තු සැකසීම. *මාසික ආදායම. *කාර්යයන් පැවරීම. *අභ්‍යන්තර පාලනය සත්‍යාපනය. 	<ul style="list-style-type: none"> * poo ගිණුමට අත්තිකාරම් සැසඳීම *තැන්පතු ගිණුම්. *කාර්තුමය වාර්තා. *ප්‍රාග්ධන වැඩ පිළිබඳ ප්‍රගති වාර්තා. (භෞතික හා මූල්‍ය) *සේවක සංඛ්‍යා වාර්තා. *මිලභ වසර සඳහා ආදායම් ඇස්තමේන්තු. 	<ul style="list-style-type: none"> *වෙන්කිරීම් සංශෝධනය. *ආදායම් ඇස්තමේන්ත් සංශෝධනය. *poo සීමාවන් හි අත්තිකාරම් සංශෝධනය 	<ul style="list-style-type: none"> *මු.රෙ. 66 ක්‍රියාත්මක කිරීම. *අතිරේක වෙන්කිරීම්. *ප්‍රගති සමාලෝචනය.(භෞතික හා මූල්‍ය)
2.	<ul style="list-style-type: none"> *වැටුප් සංශෝධනය රා.ප.ව. 06/2006(IV) අනුව. *උසස්වීම් හා වැටුප් සංශෝධන,හිඟ. 	<ul style="list-style-type: none"> *වැටුප් සංශෝධනය රා.ප.ව. 06/2006(IV) අනුව. *උසස්වීම් හා වැටුප් සංශෝධන,හිඟ. 	<ul style="list-style-type: none"> * වැටුප් සංශෝධනය රා.ප.ව. 06/2006(IV)අනුව. * උසස්වීම් හා වැටුප් සංශෝධන,හිඟ. 	<ul style="list-style-type: none"> * වැටුප් සංශෝධනය රා.ප.ව. 06/2006(IV)අනුව. * උසස්වීම් හා වැටුප් සංශෝධන,හිඟ.

	<p>*සම්පූර්ණ කළ වර්ෂා සටහන්.</p> <p>*නිවැරදි ලෙස ගොනුගත කළ ලිපි හා සටහන් පත්‍ර.</p> <p>*නිලධාරීන්ගේ ලේඛණ පරීක්ෂා කිරීම.</p> <p>*නිවාඩු ලේඛන විවෘත කිරීම.</p> <p>*අනියම්,අසනීප,රාජකාරි නිවාඩු,විදේශ නිවාඩු,වැටුප් රහිත හා වැටුප් නිවාඩු ඇතුලත් කිරීම.</p>	<p>*සම්පූර්ණ කළ වර්ෂා සටහන්.</p> <p>*නිවැරදි ලෙස ගොනුගත කළ ලිපි හා සටහන් පත්‍ර.</p> <p>*නිලධාරීන්ගේ ලේඛන පරීක්ෂා කිරීම.</p> <p>*නිවාඩු ලේඛණ විවෘත කිරීම.</p> <p>*අනියම්,අසනීප,රාජකාරි නිවාඩු,විදේශ නිවාඩු,වැටුප් රහිත හා අර්ධ වැටුප් නිවාඩු ඇතුලත් කිරීම.</p>	<p>* සම්පූර්ණ කළ වර්ෂා සටහන්</p> <p>* නිවැරදි ලෙස ගොනුගත කළ ලිපි හා සටහන් පත්‍ර.</p> <p>* නිලධාරීන්ගේ ලේඛන පරීක්ෂා කිරීම.</p> <p>* නිවාඩු ලේඛණ විවෘත කිරීම.</p> <p>* අනියම්,අසනීප,රාජකාරි නිවාඩු,විදේශ නිවාඩු,වැටුප් රහිත හා අර්ධ වැටුප් නිවාඩු ඇතුලත් කිරීම.</p>	<p>* සම්පූර්ණ කළ වර්ෂා සටහන්</p> <p>* නිවැරදි ලෙස ගොනුගත කළ ලිපි හා සටහන් පත්‍ර.</p> <p>* නිලධාරීන්ගේ ලේඛන පරීක්ෂා කිරීම.</p> <p>* නිවාඩු ලේඛණ විවෘත කිරීම.</p> <p>* අනියම්,අසනීප,රාජකාරි නිවාඩු,විදේශ නිවාඩු,වැටුප් රහිත හා අර්ධ වැටුප් නිවාඩු ඇතුලත් කිරීම.</p>
3.	<p>*මූල්‍ය ගතිය භෞතික ප්‍රගතිය.</p> <p>*වත්කම් නඩත්තුව.</p> <p>*බඩු වට්ටෝරු පොත.</p> <p>*ගැටලු ලේඛණය.</p> <p>*ප්‍රතිලාභී සහභාගිත්වය.</p> <p>*ප්‍රසම්පාදන පටිපාටිය.</p> <p>*පසුගිය වසර ව්‍යාපෘතිවල පශ්චාත් නඩත්තු.</p>	<p>*මූල්‍ය ගතිය භෞතික ප්‍රගතිය.</p> <p>*වත්කම් නඩත්තුව.</p> <p>*බඩු වට්ටෝරු පොත.</p> <p>*ගැටලු ලේඛණය.</p> <p>*ප්‍රතිලාභී සහභාගිත්වය.</p> <p>*ප්‍රසම්පාදන පටිපාටිය.</p> <p>*පසුගිය වසර ව්‍යාපෘතිවල පශ්චාත් නඩත්තු.</p>	<p>*මූල්‍ය ගතිය භෞතික ප්‍රගතිය.</p> <p>*වත්කම් නඩත්තුව.</p> <p>*බඩු වට්ටෝරු පොත.</p> <p>*ගැටලු ලේඛණය.</p> <p>*ප්‍රතිලාභී සහභාගිත්වය.</p> <p>*ප්‍රසම්පාදන පටිපාටිය.</p> <p>*පසුගිය වසර ව්‍යාපෘතිවල පශ්චාත් නඩත්තු.</p>	<p>*සම්පූර්ණ කළ කාර්යයන්.</p> <p>*ව්‍යාපෘති භාර දීම.</p>
4.	<p>*මාසික විශ්‍රාම වැටුප් පාලන ලේඛණය.</p> <p>*පළමු ගෙවීම් ලේඛණය.</p> <p>*වැන්දඹු හා අනන්දරු ලේඛණය.</p> <p>*නොගෙවූ ලේඛණය.</p> <p>*විශ්‍රම වැටුප් විෂමතා.</p>	<p>*මාසික විශ්‍රාම වැටුප් පාලන ලේඛණය.</p> <p>*පළමු ගෙවීම් ලේඛණය.</p> <p>*වැන්දඹු හා අනන්දරු ලේඛණය.</p> <p>*නොගෙවූ ලේඛණය.</p>	<p>*මාසික විශ්‍රාම වැටුප් පාලන ලේඛණය.</p> <p>*පළමු ගෙවීම් ලේඛණය.</p> <p>*වැන්දඹු හා අනන්දරු ලේඛණය.</p> <p>*නොගෙවූ ලේඛණය.</p> <p>*විශ්‍රම වැටුප් විෂමතා.</p>	<p>*මාසික විශ්‍රාම වැටුප් පාලන ලේඛණය.</p> <p>*පළමු ගෙවීම් ලේඛණය.</p> <p>*වැන්දඹු හා අනන්දරු ලේඛණය.</p> <p>*නොගෙවූ ලේඛණය.</p>

	<p>*විශ්‍රාම වැටුප් ලබාදීමට සැලසුම්කිරීම.</p> <p>*විශ්‍රාම වැටුප් ගෙවීම.</p> <p>*ආපසු ගෙවීම් ලේඛණය.</p> <p>*හිඟ ගවිම්.</p> <p>*කාර්තුමය වාර්තා.</p> <p>*මාසික වාර්තා.</p> <p>*ඉකුත් නිවාඩු ඇතුළත් කිරීම</p> <p>*දුම්රිය බලපත්‍ර ලේඛණය.</p> <p>*ප්‍රඥප්තිය සමඟ ප්‍රගතිය පරීක්ෂාව.</p> <p>*විශ්‍රාමලාභීන්ගේ ජීවන සහතික.</p>	<p>*විශ්‍රාම වැටුප් විෂමතා.</p> <p>*විශ්‍රාම වැටුප් ලබාදීමට සැලසුම්කිරීම.</p> <p>*විශ්‍රාම වැටුප් ගෙවීම.</p> <p>*ආපසු ගෙවීම් ලේඛණය.</p> <p>*හිඟ ගවිම්.</p> <p>*කාර්තුමය වාර්තා.</p> <p>*මාසික වාර්තා.</p> <p>*ඉකුත් නිවාඩු ඇතුළත් කිරීම</p> <p>*දුම්රිය බලපත්‍ර ලේඛණය.</p> <p>*ප්‍රඥප්තිය සමඟ ප්‍රගතිය පරීක්ෂාව.</p> <p>*විශ්‍රාමලාභීන්ගේ ජීවන සහතික.</p>	<p>*විශ්‍රාම වැටුප් ලබාදීමට සැලසුම්කිරීම.</p> <p>*විශ්‍රාම වැටුප් ගෙවීම.</p> <p>*ආපසු ගෙවීම් ලේඛණය.</p> <p>*හිඟ ගවිම්.</p> <p>*කාර්තුමය වාර්තා.</p> <p>*මාසික වාර්තා.</p> <p>*ඉකුත් නිවාඩු ඇතුළත් කිරීම</p> <p>*දුම්රිය බලපත්‍ර ලේඛණය.</p> <p>*ප්‍රඥප්තිය සමඟ ප්‍රගතිය පරීක්ෂාව.</p> <p>*විශ්‍රාමලාභීන්ගේ ජීවන සහතික.</p>	<p>*විශ්‍රාම වැටුප් විෂමතා.</p> <p>*විශ්‍රාම වැටුප් ලබාදීමට සැලසුම්කිරීම.</p> <p>*විශ්‍රාම වැටුප් ගෙවීම.</p> <p>*ආපසු ගෙවීම් ලේඛණය.</p> <p>*හිඟ ගවිම්.</p> <p>*කාර්තුමය වාර්තා.</p> <p>*මාසික වාර්තා.</p> <p>*ඉකුත් නිවාඩු ඇතුළත් කිරීම</p> <p>*දුම්රිය බලපත්‍ර ලේඛණය.</p> <p>*ප්‍රඥප්තිය සමඟ ප්‍රගතිය පරීක්ෂාව.</p> <p>*විශ්‍රාමලාභීන්ගේ ජීවන සහතික.</p>
5.	<p>*අයදුම් ලබා ගැනීම.</p> <p>*පිටපත් නිකුත් කිරීම.</p> <p>*ගාස්තු එකතුකිරීම හා මනා වගවීම.</p> <p>*පොදු 172 අවශ්‍ය නම් නිකුත් කිරීම.</p> <p>*ප්‍රඥප්ති සමඟ ප්‍රගතිය පරීක්ෂාව.</p>	<p>*අයදුම් ලබා ගැනීම.</p> <p>*පිටපත් නිකුත් කිරීම.</p> <p>*ගාස්තු එකතුකිරීම හා මනා වගවීම.</p> <p>* අවශ්‍ය නම් පොදු 172 කිරීම.</p> <p>*ප්‍රඥප්ති සමඟ ප්‍රගතිය පරීක්ෂාව.</p>	<p>*අයදුම් ලබා ගැනීම.</p> <p>*පිටපත් නිකුත් කිරීම.</p> <p>*ගාස්තු එකතුකිරීම හා මනා වගවීම.</p> <p>* අවශ්‍ය නම් පොදු 172 නිකුත් කිරීම.</p> <p>*ප්‍රඥප්ති සමඟ ප්‍රගතිය පරීක්ෂාව.</p>	<p>*අයදුම් ලබා ගැනීම.</p> <p>*පිටපත් නිකුත් කිරීම.</p> <p>*ගාස්තු එකතුකිරීම හා මනා වගවීම.</p> <p>* අවශ්‍ය නම් පොදු 172 ම.</p> <p>*ප්‍රඥප්ති සමඟ ප්‍රගතිය පරීක්ෂාව.</p>

6.	<p>*ගෙවීම්.</p> <p>*භෞතික ප්‍රගතිය හා මූල්‍ය ගතිය.</p> <p>*මාසික හා කාර්තුමය ආදායම.</p>	<p>ගෙවීම්.</p> <p>*භෞතික ප්‍රගතිය හා මූල්‍ය ගතිය.</p> <p>*මාසික හා කාර්තුමය ආදායම.</p>	<p>ගෙවීම්.</p> <p>*භෞතික ප්‍රගතිය හා මූල්‍ය ගතිය.</p> <p>*මාසික හා කාර්තුමය ආදායම.</p>	<p>*අවසාන වියදම් ප්‍රකාශය.</p>
7.	<p>*ක්‍රියාකාරකම්වල ප්‍රතිඵල</p> <p>*මුදලට වටිනාකම විගණනය.</p> <p>*ආර්ථික කාර්යක්ෂමතාවය හා ඵලදායී ගෙවීම්.</p> <p>*පවරා දීම.</p> <p>*වගවීම.</p> <p>*පක්ෂපාතීත්වයෙන් වැලකීම.</p> <p>*කාර්තුමය වාර්තා භාරදීම.</p> <p>*වසර තුළ සැකසූ අභ්‍යන්තර විගණන වැඩසටහන.</p> <p>*එක් එක් මාසය සඳහා සැකසූ මාසික අත්තිකාරම් වැඩසටහන.</p>	<p>*ක්‍රියාකාරකම්වල ප්‍රතිඵල</p> <p>*මුදලට වටිනාකම විගණනය.</p> <p>*ආර්ථික කාර්යක්ෂමතාවය හා ඵලදායී ගෙවීම්.</p> <p>*පවරා දීම.</p> <p>*වගවීම.</p> <p>*පක්ෂපාතීත්වයෙන් වැලකීම.</p> <p>*කාර්තුමය වාර්තා භාරදීම.</p> <p>*වසර තුළ සැකසූ අභ්‍යන්තර විගණන වැඩසටහන.</p> <p>*එක් එක් මාසය සඳහා සැකසූ මාසික අත්තිකාරම් වැඩසටහන.</p>	<p>*ක්‍රියාකාරකම්වල ප්‍රතිඵල</p> <p>*මුදලට වටිනාකම විගණනය.</p> <p>*ආර්ථික කාර්යක්ෂමතාවය හා ඵලදායී ගෙවීම්.</p> <p>*පවරා දීම.</p> <p>*වගවීම.</p> <p>*පක්ෂපාතීත්වයෙන් වැලකීම.</p> <p>*කාර්තුමය වාර්තා භාරදීම.</p> <p>*වසර තුළ සැකසූ අභ්‍යන්තර විගණන වැඩසටහන.</p> <p>*එක් එක් මාසය සඳහා සැකසූ මාසික අත්තිකාරම් වැඩසටහන.</p>	<p>*ක්‍රියාකාරකම්වල ප්‍රතිඵල</p> <p>*මුදලට වටිනාකම විගණනය.</p> <p>*ආර්ථික කාර්යක්ෂමතාවය හා ඵලදායී ගෙවීම්.</p> <p>*පවරා දීම.</p> <p>*වගවීම.</p> <p>*පක්ෂපාතීත්වයෙන් වැලකීම.</p> <p>*කාර්තුමය වාර්තා භාරදීම.</p> <p>*වසර තුළ සැකසූ අභ්‍යන්තර විගණන වැඩසටහන.</p> <p>*එක් එක් මාසය සඳහා සැකසූ මාසික අත්තිකාරම් වැඩසටහන.</p>

5.1.3 ආදායම් එක්රැස් කිරීමේ කටයුතු

2013 වසර තුළ ආදායම් ගිණුම් සාරාංශය

වසර	2012	2013		
විස්තර	සත්‍ය	තක්සේරු	සංශෝධිත තක්සේරු	සත්‍ය
10.02.04.01 මත්පැන්	----	----	----	----
10.03.06.00 පරිසර සංරක්ෂණ අයබදු	----	----	----	----
10.02.07.00 මුද්දර ගාස්තු	----	----	----	----
10.03.07.02 රෙජිස්ටාර් ජනරාල් දෙපාර්තමේන්තුවට අදාළ ලියාපදිංචි ගාස්තු	90,900.00	----	----	28,387,800.00
10.03.07.03 පුද්ගලික දැව ප්‍රවාහනය	417,933.19	----	----	254,563.75
10.03.07.04 මෝටර් රථ බදු අලෙවිය	----	----	----	4,000.00
10.03.07.05 මහජන ආරක්ෂාව පිළිබඳ අමාත්‍යාංශයට අදාළ බලපත්‍ර ගාස්තු	5,770.00	4,200.00	----	4,980.00
10.03.07.99 වෙනත්	399,760.00	350,000.00	----	816,187.00
20.02.01.01 රජයේ ගොඩනැගිලි හා නිවාස කුලී	4,900.00	----	----	403,350.00
20.02.01.02 රජයේ වනාන්තර මත	103,225.54	----	----	59,173.50
20.02.02.99 වෙනත්	4,036,198.39	3,500,000.00	----	4,492,850.03
20.03.03.00 දඩ	----	----	----	75.00
20.03.02.06 කුරුලතා සංරක්ෂණ ආඥා පනත යටතේ ගාස්තු	200.00	----	----	24,000.00
20.03.02.07 ගමන් බලපත් හා විසා හා ද්වි පුරවැසිභාවය මත අයකිරීම්	12,809,600.00	----	----	2,028,500.00
20.03.02.13 විභාග හා අනෙකුත් ගාස්තු	5,822,125.00	----	----	1,337,100.00
20.03.02.14 මෝටර් රථ පනත යටතේ ගාස්තු	60,802,843.00	----	----	46,445,727.00
20.03.02.99 අනියම්	6,530,396.27	10,000,000.00	----	14,175,209.67
20.03.99.00 වෙනත් ලැබීම්	27,696,986.77	16,000,000.00	----	12,695,072.43
20.04.01.00 මධ්‍යම රජය	14,897,084.69	----	----	15,897,943.84
20.06.02.00 ප්‍රාග්ධන වත්කම් අලෙවිය	1,515,000.00	600,000.00	----	2,447,800.00

5.1.4 මානව සම්පත් සංවර්ධන රැකියා මාර්ගෝපදේශන කටයුතු

1) මිනිස් බල හා රැකියා දෙපාර්තමේන්තුව - 2013

වැඩසටහනේ නම	ප්‍රතිලාභීන් සංඛ්‍යාව	වාර්ෂික ඉලක්ක	සිදුකළ වැඩසටහන් ගණන	වෙන්කිරීම් රු.	වියදම රු.
ස්වයං රැකියා අභිප්‍රේරණ වැඩසටහන	276	8	8	14,000.00	14000.00
රැකියා සංසඳ පුහුණු වැඩසටහන්	121	4	4	82,800.00	82800.00
අවශ්‍යතා පදනම් සංවර්ධන පුහුණු වැඩසටහන	126	6	6	39,300.00	39079.00
ප්‍රාදේශීය රැකියා පොළ	2045	8	7	48,000.00	36830.00
විසිතුරු ඉවිපන්දම් සැකසීමේ පුහුණු වැඩසටහන	30	8	8	23,500.00	23500.00
පුද්ගලික අංශ පුහුණු වැඩසටහන	75	1	1	1,250.00	1250.00
දිනන රැකියා පුහුණු වැඩසටහන	30	1	1	7,050.00	6794.00
විශ්ව විද්‍යාල සඳහා රැකියා මාර්ගෝපදේශ වැඩසටහන	50	1	1	27,550.00	27550.00
ව්‍යවසායකත්ව සංවර්ධන වැඩසටහන	60	2	2	41,100.00	41100.00
දිස්ත්‍රික් රැකියා පොළ	241	1	1	25,000.00	24,995.00
එකතුව		40	39	309,550.00	297,898.00

දිස්ත්‍රික් රැකියා උපකාරක මධ්‍යස්ථානය - යාපනය

විස්තරය	එකතුව
ලියාපදිංචි රැකියා අපේක්ෂකයින්	1890
එක්රැස් කළ පුරප්පාඩු	1260
ගැලපෙන රැකියා	1900
යොමු කළ පුරප්පාඩු	800
යොමු කළ රැකියා අපේක්ෂකයින්	1450
රැකියා ස්ථානය	400
ප්‍රාදේශීය රැකියා පොළ	1
රැකියා මාර්ගෝපදේශන වැඩසටහන්	1

5.1.5 මැතිවරණ කටයුතු

ඡන්ද නාම ලේඛණ සංශෝධනය - 2013

2013 වර්ෂයේ ඡන්දහිමි නාම ලේඛණ සංශෝධනය 2013 1 වන දින ප්‍රාදේශීය ලේකම් කාර්යාල හරහා ග්‍රාම නිලධාරී කොට්ඨාශවලින් ආරම්භ කෙරිණි. සංශෝධිත ලේඛණය **2013** දෙසැම්බර් **31** වන දින සහකාර මැතිවරණ කොමසාරිස් එස්.අවුදන් මහතා විසින් සහතික කරන ලදී.

පළාත් සභා මැතිවරණය - 2013

උතුරුපළාත් සභා මැතිවරණ කටයුතු **2013** ජූලි මස ආරම්භ කෙරිණි. **2013** සැප්තැම්බර් **21** වන දින මැතිවරණ පැවැත්විණි. යාපනය දිස්ත්‍රික්කය සඳහා ඉහත මැතිවරණයේදී දේශපාලන පක්ෂ **11** කින් අපේක්ෂකයින් **380**ක්ද ස්වාධීන කණ්ඩායම් **9**ක්ද යාපනය දිස්ත්‍රික්කය තුළින් සාමාජිකයන් **16**ක් ද තේරී පත්විය.

මැතිවරණ දෙපාර්තමේන්තුවේ කටයුතු - 2013

ඡන්දදායක දිනය - 2013

ඡන්දය ප්‍රකාශ කිරීමේ අයිතියේ ඇති වැදගත්කම පිළිබඳව ජනතාව දැනුවත් කරමින් සියලු දිස්ත්‍රික්කවල ජුනි **1** වන දා ඡන්දදායක දිනය සැමරීමට මැතිවරණ මහලේකම් කාර්යාලය තීරණය කළේය. එම තීරණය අනුව යාපනය දිස්ත්‍රික් මැතිවරණ කාර්යාලයේ කාර්ය මණ්ඩලය මගින් ඉහත දැනුවත් කිරීමේ වැඩසටහන ක්‍රියාත්මක කරන ලදී. දැනම් දීම් පත්‍රිකා නිකුත් කිරීම, බැනර් ප්‍රදර්ශනය, විශ්‍රාමලත් මැතිවරණ කාර්ය මණ්ඩලය බුහුමනට ලක් කිරීම හා දැනුවත් කිරීමේ වැඩසටහන් ක්‍රියාත්මක කරන ලදී.

මැතිවරණ දැනුවත් කිරීමේ වැඩසටහන

පසුගිය පළාත් සභා මැතිවරණ කාල සීමාව තුළ සතියක් පුරා අඛණ්ඩ දැනුවත් කිරීම් වැඩසටහනක් ක්‍රියාත්මක කළ අතර, එමඟින් ග්‍රාමීය හා නාගරික ජනයාට ඡන්ද ප්‍රකාශය කිරීමේ දැනුම ලබා දෙන ලදී. එම වැඩසටහනට සහයක් ලෙස ප්‍රාදේශීය ලේකම් කාර්යාල හරහා ග්‍රාම නිලධාරී කොට්ඨාශ තුළ විදි නාට්‍යයක්ද සුදානම් කර තිබිණි.

ඡන්ද හිමි නාම ලේඛණයේ උධෘත

මෙම උධෘත විවිධ හේතූන් මත ජනතාවට නිකුත් කරනු ලබයි. විශ්ව විද්‍යාල ඇතුළත් වීම්, වන්දි ලබා ගැනීම්, උසාවි අවශ්‍යතා, ඉඩම් වෙන්කිරීම් යනාදී විවිධ හේතූන් සඳහා උධෘත **1768** ක් නිකුත් කරනු ලැබ ඇත.

5.1.6 රෙජිස්ට්‍රාර් ජනරාල් දෙපාර්තමේන්තුවේ කටයුතු

(I) ලියාපදිංචි වීම්

1.1 ලියාපදිංචි කළ ඇටර්නි බලපත්‍ර ගණන	- 3,919
1.2 ලියාපදිංචි කළ ඔප්පු ගණන	- 29,886
1.3 නිකුත් කළ ඔප්පු පිටපත්	- 26,998
1.4 සෙවුම් අයදුම්පත් ගණන	- 1,283
1.5 අනුමත කළ අනුමාන වයස් සහතික ගණන	- 5,095
1.6 පරිවර්තන අයදුම්පත් (විවාහ, මරණ, උපන්)	- 7,796

(II) අනුමත කළ ප්‍රකාශ පත්‍ර ගණන

A – පසුගිය උපන් ලියාපදිංචි (24)	- 2593
B – පසුගිය මරණ ලියාපදිංචි කිරීම් (36)	- 257
C – උපන් හා මරණ සහතික වල සංශෝධන	- 1829
D – දරුකමට ගත් දරුවන් ලියාපදිංචිය	- 40

(III) නිකුත් කළ අනුමාන වයස් සහතික පිටපත් ගණන - 2528

(IV) අතුරුදහන් පුද්ගලයින් මරණ ලියාපදිංචිය - 55

(V) උපන් ලියාපදිංචි - 9497

(VI) මරණ ලියාපදිංචි - 4146

(VII) විවාහ ලියාපදිංචි - 4900

ගාස්තු (ආදායම් ලෙස එකතු කරන ලද)

ලියාපදිංචි හා සහතික කළ පිටපත් සඳහා ගාස්තු

A. ඇටර්නි බලය ලියාපදිංචි කිරීමට ගාස්තු	- 50,500.00
B. අනුමාන වයස් සහතික පිටපත්	- 24,700.00
C. ඔප්පු ලියාපදිංචි ගාස්තු	- 3,215,800.00
D. ඔප්පු පිටපත් සඳහා ගාස්තු	- 10,599,900.00
E. ඔප්පු සෙවීම සඳහා ගාස්තු	- 785,000.00
F. ඔප්පු පිටපත් සඳහා මුද්දර ගාස්තු (ප්‍රාදේශීය ලේකම් වෙත නැවත භාරදුන්)	- 373,363,281.01
G. භාෂා පරිවර්තන ගාස්තු	- 4,653,000.00

පවත්වන ලද ජංගම සේවාවන් (කොට්ඨාශ වශයෙන්) - 31

5.1.7 ආපදා කළමනාකරණ කටයුතු

වැඩසටහන	වැඩසටහන් ගණන	වෙන්කිරීම්	වියදම	ඉතිරිය
සුදානම් කිරීමේ කටයුතු	22	278,000.00	265,466.00	2534.00
පුහුණුව	12	257,228.00	246,555.50	10,732.50
වැලැක්වීම් ක්‍රියාමාර්ග	18	මි.50	මි. 25.92	මි.24.08
2012-2013				
ජාතික ආරක්ෂක දින වැඩසටහන	01	7500.00	7320.00	180.00
වෙනත්				
අවස්ථානුකූල තීරණ ගැනීම සඳහා උපකාර ක්රමය ස්ථාපිත කිරීම	01	පාර්ශ්වකරුවන්ගේ, රාජ්‍ය හා රාජ්‍ය නොවන සංවිධාන වල සහය ඇතිව		
පිහිනුම් හා ජීවිත බේරා ගැනීමේ පුහුණුව	01			
පාසල් වැඩසටහන	32			
පාසල් ස්වේච්ඡා සේවකයන් ඇති කිරීම	පාසල් 21			

සුදානම් කිරීමේ කටයුතු

දිස්ත්‍රික් හා ප්‍රාදේශීය වශයෙන් හදිසි අවස්ථා සඳහා ප්‍රතිචාර දැක්වීමට සුදානම් කිරීමේ සැලසුම

	
කවචේරිය තුළ දිස්ත්‍රික් ආපදා කළමනාකරණ සැලසුම් සමාලෝචන රැස්වීම	මරුදන්කරහි ප්‍රාදේශීය ලේකම් කාර්යාලය තුළ ප්‍රාදේශීය ආපදා කළමනාකරණ සැලසුම් රැස්වීම

ප්‍රාදේශීය හා දිස්ත්‍රික් මට්ටමින් දැනුවත් කිරීමේ වැඩසටහන් පැවැත්විණි. .



දිස්ත්‍රික් මට්ටමේ දැනුවත් කිරීමේ වැඩසටහන - නල්ලූර් දිස්ත්‍රික් ලේකම් කාර්යාලය සම්මන්ත්‍රණ ශාලාව



පළාත් පාලන ආයතන දැනුවත් කිරීමේ වැඩසටහන - යාපනය දිස්ත්‍රික් ලේකම් කාර්යාලය.

ග්‍රාමීය මට්ටමේ ආපදා කළමනාකරණ කමිටු සාමාජිකයන් සඳහා ප්‍රථමාධාර සහ කඳවුරු කළමනාකරණ පුහුණු වැඩසටහන් පැවැත්වීම.



ප්‍රථමාධාර හා කඳවුරු කළමනාකරණ පුහුණු වැඩසටහන - ශාන්ත ජෝන් ගිලන්රට සේවය.



ප්‍රථමාධාර හා කඳවුරු කළමනාකරණ පුහුණු වැඩසටහන - නල්ලූර් දිස්ත්‍රික් ලේකම් කාර්යාලය සම්මන්ත්‍රණ ශාලාව

පිහිනුම් හා ජීවිතාරක්ෂක කණ්ඩායමක් ඇති කිරීම.

පිහිනුම් හා ජීවිතාරක්ෂක කණ්ඩායමක් පිහිටුවා ඔවුන්ට පිහිනීම හා ජීවිතාරක්ෂාව පිළිබඳ මාස 3ක පුහුණුවක් ලබා දෙන ලදී. එයට ප්‍රථමාධාර හා CPR ඇතුළත් විය. තවද ස්වේච්ඡාවෙන් ඉදිරිපත් වූ 51 දෙනෙකු සඳහා මූලික ජීවිතාරක්ෂක ක්‍රම පිළිබඳ එක් දින පුහුණුවක් ලබා දෙන ලදී.



කැෂුරිනා වෙරළේ පැවැත් වූ පිහිනුම් හා ජීවිතාරක්ෂක පුහුණු වැඩසටහන.



අරියාලෙ - නැගෙනහිර හි පැවැත්වූ මූලික ජීවිතාරක්ෂක පුහුණු වැඩසටහන.

යාපනය ජාතික අධ්‍යාපන ආයතනයේ ගුරුවරුන් 210ක් සඳහා ආපදා ආරක්ෂණ අධ්‍යාපන පුහුණුවක් පවත්වන ලදී.



යාපනය ජාතික අධ්‍යාපන ආයතනයේ දී පවත්වන ලද ආපදා ආරක්ෂණ අධ්‍යාපන පුහුණුව.





යාපනය ජාතික අධ්‍යාපන ආයතනයේ දී පවත්වන ලද ආපදා ආරක්ෂණ අධ්‍යාපන පුහුණුව.

සුනාම් තර්ජනය ලක් විය හැකි ගම්මානවල සුනාම් පෙරහුරුව හා දැනුවත් කිරීමේ වැඩසටහන් පැවැත්වීම.

	
මකලේ - නැගෙනහිර පැවැත්වූ සුනාම් පෙරහුරුව	අරියාලෙයි - ගිණිකොන පවත්වන ලද සුනාම් පෙරහුරුව
	
ඩෙල්ස්හි පැවැත්වූ සුනාම් පෙරහුරුව.	නාගර් කෝවිල් - නැගෙනහිර පැවැත්වූ සුනාම් පෙරහුරුව



අවස්ථානුකූල තීරණ ගැනීමේ උපකාරක ක්‍රමවේදය ස්ථාපිත කිරීම හා එහි හැකියාව වැඩි දියුණු කිරීම

	
අවස්ථානුකූල තීරණ ගැනීමේ දිස්ත්‍රික් ඒකකය.	අධ්‍යක්ෂ (LUPA) විසින් සිතියම් මගින් තහවුරු කිරීම.

ඩෙංගු මර්දනය පිළිබඳ පාසල්, ග්‍රාමීය හා ප්‍රාදේශීය මට්ටමේ දැනුවත් කිරීම

	
යහපර් පල්ලිය යා/61	යා/දුරයිප්පා මහා විද්‍යාලය

ආපදා කළමනාකරණ ක්‍රියාකාරකම් පිළිබඳ පාසල් මට්ටමේ දැනුවත් කිරීම.

	
පාසල් සිසුන් දැනුවත් කිරීම - යා/දුරයිප්පා මහා විද්‍යාලය	පාසල් සිසුන් දැනුවත් කිරීම

ගංවතුර වැළැක්වීමේ ව්‍යාපෘති ක්‍රියාකාරකම්.

2012 - 2013 කාල පරිච්ඡේදය තුළ ගංවතුර වැළැක්වීමේ ව්‍යාපෘති 18 යාන්මක වුණු අතර ඒ සඳහා ප්‍රතිපාදන ද සලසා දෙන ලදී. ඒ සඳහා වියදම රු.මි:25.92ක් වු අතර ආපදා කළමනාකරණ අමාත්‍යාංශය යටතේවන ආපදා කළමනාකරණ මධ්‍යස්ථානය විසින් නොපිය වු ශේෂය රු.මි:21.3ක් විය.



සක්කොඩ්ඩයි හි ඉදි කරන ලද ජලාපවහන පද්ධතිය.



දැනට පවතින ඇළ මාර්ගයට රාජාලිකුලමිහි දී සම්බන්ධ වන කාණුවක් සහිතව ඉදි කරන ලද මීටර් 225ක් වන ජලාපවහන ඇළ මාර්ගය.

5.1.8 ආපදා සහන සේවා මධ්‍යස්ථාන ක්‍රියාකාරකම්

1. පානීය ජලය සැපයීම.

වේලනෙයි,ඩෙල්ෆ්,කයිටස් හා කරෙයිනගර් ප්‍රාදේශීය ලේකම් කාර්යාල නියමයෙන් පිඩාවට පත්විය.වියදම පිළිබඳ විස්තර පහත දැක්වේ.

කොට්ඨාසය	මිනිසුන් සංඛ්‍යාව	පවුල් සංඛ්‍යාව	වියදම
ඩෙල්ෆ්	3610	970	150,000.00
වේලනෙයි	8,326	2,494	750,000.00
කයිටස්	6,635	1,985	520,000.00
කරෙයිනගර්	5,959	1,530	708,762.50
එකතුව	24,530	6,979	2,128,762.50

ගංවතුර සහනාධාර.

පිඩාවට පත් ජනතාව සඳහා පිසින ලද ආහාර,වියළි සලාක,මරණාධාර හා මුළුතැන්ගෙයි උපකරණ සපයන ලදී.ගංවතුරින් පිඩාවට පත් ජනතාව සඳහා සපයන ලද සහනාධාර පිළිබඳ විස්තර පහත දැක්වේ.

කොට්ඨාසය	සපයන ලද සහනාධාර (මිනිසුන් ගණන)				සපයන ලද සහනාධාර (:)				එකතුව
	පිසින ලද ආහාර	වියළි සලාක	මරණ	මුළුතැන්ගෙයි උපකරණ	පිසින ලද ආහාර	වියළි සලාක	මරණ	මුළුතැන්ගෙයි උපකරණ	
ඩෙල්ෆ්		1,591				300,533.00			300,533.00
වේලනෙයි	220	1,400			94,772.50	247,125.00			341,897.50
කයිටස්		3,824				716,415.00			716,415.00
කරෙයිනගර්									0.00
යාපනය		2,246				372,680.00			372,680.00
නල්ලූර්			1						0.00

කෝපායි									0.00
වත්කානෙයි									0.00
සන්දිලිපායි	53				7,950.00				7,950.00
උඩුවිල්									0.00
තෙල්ලිපලෙයි	180			21	54,000.00			6,000.00	60,000.00
කරවෙඩ්ඩ්	571				256,950.00				256,950.00
පේදුරු තුඩුව	1,003	1,842	2		141,300.00	342,825.00	15,000.00		499,125.00
එකතුව	2,027	10,903	3	21	554,972.50	1,979,578.00	15,000.00	6,000.00	2,555,550.50

නිවාස හානි.

2012 දී නිවාස හානි වූ ජනතාව සඳහා ආධාර ලබා දෙන ලදී. ඊට අදාළ තොරතුරු පහත දැක්වේ.

කොට්ඨාසය	නිවාස සංඛ්‍යාව		වියදම
	සම්පූර්ණයෙන් හානියට පත්	කොටසක් හානියට පත්	
ඩෙල්ල්		21	514,000.00
වෙලනෙයි		7	280,000.00
කයිටස්	10	252	3,745,000.00
කරෙයිනගර්	17	919	6,634,000.00
නල්ලූර්		2	34,000.00
කෝපායි	7	15	1,090,000.00
වත්කානෙයි		17	549,600.00
සන්දිලිපායි		7	207,397.00
උඩුවිල්		11	165,000.00
තෙල්ලිපලෙයි		5	250,000.00
පේදුරු තුඩුව	12	51	1,969,000.00
එකතුව	46	1,307	15,437,997.00

5.1.9 මෝටර් රථ වාහන ක්‍රියාකාරකම්.

1. පරීක්ෂණ ගණන - 57
2. නිකුත් කරන ලද රියදුරු බලපත්‍ර සංඛ්‍යාව - 115,864
3. අලුත් කරන ලද රියදුරු බලපත්‍ර සංඛ්‍යාව - 1,001
4. නිකුත් කරන ලද අංක තහඩු සංඛ්‍යාව - 3,725
5. ලියාපදිංචි කරන ලද නවීන වාහන
(යතුරු පැදි සංඛ්‍යාව) - 206
6. හිමිකරු වෙනස් වූ වාහන සංඛ්‍යාව - 0
7. ජංගම සේවය - 03

ලියාපදිංචි කරන ලද වාහන - 2013

අනු අංකය	ප්‍රාදේශීය ලේකම් කොට්ඨාශය	දිව්‍ය කාර්ය වාහන	ලොරි	ඉඩම් වාහන මුද්‍රා අත් මුද්‍රා	කාරය	යතුරු පැදි	ත්‍රිරෝද රථ	බස් රථ	පුද්ගලික වාහන	රජයේ වාහන	ශ්‍රී.ලං.ග.ම.බස් රථ	එකතුව
1	ඩෙල්ෆ්	5	1	13	1	151	2	0	0	0	0	173
2	දූපත - දකුණ	57	37	94	9	934	178	34	2	36	0	1381
3	දූපත - උතුර	20	10	30	5	488	67	9	2	0	0	631
4	තරෙයිනගර්	13	32	45	21	755	87	8	3	15	14	993
5	යාපනය	462	316	778	376	7326	923	19	39	69	0	10308
6	නල්ලූර්	638	354	992	709	12872	1201	25	66	95	15	16967
7	වලිකාමම් - නිරිත	328	226	589	372	8340	679	75	3	20	0	10632
8	වලිකාමම් - බටහිර	198	111	309	198	5575	447	63	34	0	0	6935
9	වලිකාමම් - දකුණ	279	199	478	239	8122	675	46	31	31	0	10100
10	වලිකාමම් - උතුර	124	84	208	104	4635	337	37	22	0	0	5551
11	වලිකාමම් - නැගෙනහිර	342	295	637	252	9468	871	96	42	35	0	12038
12	වඩමාරවිච්චි	254	233	487	223	9456	820	78	28	94	0	11673
13	වඩමාරවිච්චි - නිරිත	241	185	426	166	6437	619	65	25	17	0	8181
14	වඩමාරවිච්චි - උතුර	356	364	720	292	8560	855	95	37	49	47	11375
15	වඩමාරවිච්චි - නැගෙනහිර	33	40	73	2	823	65	8	5	19	0	1068
	එකතුව	3350	2487	5879	2969	83942	7826	658	339	480	76	108006

නව යතුරුපැදි ලියාපදිංචි කිරීම, රියදුරු බලපත්‍ර, යතුරු පැදි හා වාහන පරීක්ෂණය - 2013		
	නව යතුරු පැදි ලියාපදිංචි කිරීම	2013
1	ලියාපදිංචි කරන ලද යතුරු පැදි	193
2	සහතික ලියාපදිංචි පොත	0
3	වාහන හැඳුනුම්පත	0
4	අංක තහඩු	2850
රියදුරු බලපත්‍ර		
1	රියදුරු බලපත්‍ර සඳහා ලැබුණු ඉල්ලුම්පත්‍ර	15975
2	ප්‍රායෝගික පරීක්ෂණ සඳහා කැඳවූ සංඛ්‍යාව	11586
3	නිකුත් කරන ලද තාවකාලික බලපත්‍ර (නව, නැතිවූ, අලුත් කරන ලද)	12587
යතුරු පැදි පවරා ගැනීම - 2013		
1	ලැබුණු පවරා ගැනීමේ ඉල්ලුම් පත්‍ර (ඉල්ලුම් පත්‍ර ධාන කාර්යාලයට යැවේ.)	975
2	සිදු කරන ලද පවරා ගැනීම්	0
	මෝටර් රථ වාහන පරීක්ෂක විසින් සිදු කරන ලද වාහන පරීක්ෂාවන්	
1	පරීක්ෂා කරන ලද වාහන අනතුරු සංඛ්‍යාව	499
2	පරීක්ෂා කරන ලද වාහන සංඛ්‍යාව	726
ලියාපදිංචි කරන ලද වාහන - 2013		
	වාහනයේ වර්ගය	2013
1	යතුරු පැදි	193
2	මෝටර් රථ	0
3	ඉඩම් වාහන	0
4	අත් ට්‍රැක්ටර	0
5	ලොරි	0
6	මෝටර් රථ	0
7	ස්වයංක්‍රීය	0
8	ද්විත්ව කාර්ය	0
	එකතුව	193

5.1.10 විශ්‍රාම වැටුප් ක්‍රියාකාරකම්

අංකය	කොට්ඨාශය	සිවිල් විශ්‍රාම වැටුප් 253-1-2-1-1502		වැන්දඹු හා අනන්‍යතා සහ LGS විශ්‍රාම වැටුප්		විශ්‍රාමිකයන්ගේ එකතුව	මුළු වියදම ා
		විශ්‍රාමිකයන් සංඛ්‍යාව	මුළු වියදම	විශ්‍රාමිකයන් සංඛ්‍යාව	මුළු වියදම		
1	වාචකවිවේරි	1028	218,636,102.13	529	100,633,543.28	1557	319,269,645.41
2	ජේදුරුතුඩුව	861	195,071,155.59	493	98,640,700.65	1354	293,711,856.24
3	නල්ලූර්	1754	404,884,274.60	928	175,385,007.80	2682	580,269,282.40
4	කෝපායි	959	214,463,289.58	526	100,866,004.55	1485	315,329,294.13
5	උඩුවිල්	837	188,284,333.10	480	95,078,847.52	1317	283,363,180.62
6	කරවෙඩ්ඩි	827	187,366,809.57	518	100,832,025.95	1345	288,198,835.52
7	තෙල්ලිපලෙයි	481	102,520,608.71	300	56,251,033.39	781	158,771,642.10
8	සන්දිලිපායි	600	131,078,048.32	341	65,606,050.97	941	196,684,099.29
9	වේලනෙයි	113	25,507,125.59	57	12,188,032.60	170	37,695,158.19
10	වන්ගානෙයි	608	129,332,572.34	434	85,374,657.64	1042	214,707,229.98
11	යාපනය	1093	233,126,318.29	612	107,719,148.85	1705	340,845,467.14
12	කයිට්ස්	30	11,068,504.09	19	9,681,604.21	49	20,750,108.30
13	කාරෙයිනගර්	101	22,901,946.48	61	11,770,554.96	162	34,672,501.44
14	මරුතන්තර්නි	56	5,301,958.57	51	3,609,261.39	107	8,911,219.96
15	ඩෙල්ෆ්	30	6,675,960.26	18	4,152,115.58	48	10,828,075.84
16	කව්වේරි	---	475,110.00	---	---	---	475,110.00
	එකතුව	9378	2,076,694,117.22	5367	1,027,788,589.34	14745	3,104,482,706.56

5.1.11 සංඛ්‍යා ලේඛන අංශයේ ක්‍රියාකාරකම්

මෙම අංශය ජන හා සංඛ්‍යාලේඛණ දෙපාර්තමේන්තුවේ ශාඛාවක් වන අතර, මධ්‍යම රජයේ ආයතනයක් වේ. තවද, සංඛ්‍යා දත්ත රැස්කිරීම, සැකසීම, විශ්ලේෂණය හා බෙදා හැරීම සහ රටේ සමාජ ආර්ථික තත්ත්වයට අදාළ සංඛ්‍යාත්මක දර්ශක පරිගණකගත කිරීමේ වගකීම මෙම අංශය සතු වේ. **2013** වසර තුළ පහත සඳහන් ක්‍රියාකාරකම් මෙම අංශය මගින් සිදු කරන ලදී.

1. ආර්ථික සංගණනය 2013/14

මෙම සංගණනය පහත සඳහන් අදියර යටතේ සිදු කිරීමට සැලසුම් කර ඇත.

1. සියළු වතු යායන් ලැයිස්තු ගත කිරීම. (අක්කර 20ට වැඩි බිම් ප්‍රමාණයක ස්ථිර හෝග වගා කර ඇත.) **2013** ජූලි/අගෝස්තු
2. කෘෂිකාර්මික ක්‍රියාකාරකම් හැර ආර්ථික ක්‍රියාකාරකම් ලැයිස්තුගත කිරීම. (කර්මාන්ත, වෙළඳ ව්‍යාපාර හා සේවාවන් ලැයිස්තුගත කිරීම) **2013** ඔක්තෝම්බර් /නොවැම්බර්
3. සුළු පරිමාණ කෘෂිකර්මාන්ත ලැයිස්තු ගත කිරීම හා තොරතුරු රැස් කිරීම හා ලැයිස්තුගත වතුයායන් වලින් තොරතුරු රැස් කිරීම **2014** ජනවාරි/මාර්තු
4. 2 වන අදියරෙහි දී ලැයිස්තුගත කළ ආර්ථික ක්‍රියාකාරකම් වලින් තොරතුරු රැස් කිරීම **2014** /අගෝස්තු

සංගණනයේ 1 වන අදියර (සියළු වතුයායන් ලැයිස්තු ගත කිරීම) සම්පූර්ණ කරන ලද අතර, මෙම දිස්ත්‍රික්කය තුළ වතුයායන් පමණක් ලැයිස්තුගත කෙරිණි.

2013 දී සංගණනයේදී 2 වන අදියර (ආර්ථික ක්‍රියාකාරකම් ලැයිස්තු ගත කිරීම) සම්පූර්ණ කරන ලදී. දිස්ත්‍රික්කය තුළ ආර්ථික ක්‍රියාකාරකම් **33,000**ක් පමණ ලැයිස්තුගත කෙරිණි. (කර්මාන්ත - **7412**, ඉදිකිරීම් කර්මාන්ත - **417** අනෙක් සියල්ල වෙළඳ ව්‍යාපාර හා සේවාවන්ය.)

2. වී වගාව පිළිබඳ සංඛ්‍යාලේඛන

මෙම සංඛ්‍යාලේඛණ වාර්ෂිකව රැස් කෙරේ. වැවිලිකරුවන්ගේ නම්, අස්වැද්දු ප්‍රමාණය වී වපුරන ලද ප්‍රමාණය හා අස්වැන්න නෙළද ලද ප්‍රමාණය යන තොරතුරු රැස් කෙරේ. මෙලෙස රැස් කරන තොරතුරු විශ්ලේෂණය/සාරාංශගත කර ප්‍රධාන කාර්යාලයට යැවේ. යාපනය දිස්ත්‍රික්කයේ මහ කන්නයේ පමණක් වී වගා කෙරේ. වී වපුරන ලද හා අස්වැන්න නෙළන ලද ප්‍රමාණය පිළිබඳ **2012/13** මහ කන්නයට අදාළ තොරතුරු රැස් කර ප්‍රධාන කාර්යාලයට යවන ලදී. තවද **2013/14** මහ කන්නයට අදාළ වපුරන ලද ප්‍රමාණය පිළිබඳ තොරතුරු රැස් කිරීම සඳහා අවශ්‍ය ආකෘති පත්‍ර ග්‍රාම නිලධාරී කාර්යාල අතර බෙදා හරින ලදී.

3. උස් බිම් හෝග හා පශු සම්පත් පිළිබඳ සංඛ්‍යාලේඛණ

උස්බිම් හෝග පිළිබඳ සංඛ්‍යාලේඛන යල හා මහ කන්න සඳහා වාර්ෂිකව රැස්කරන අතර, පශු සම්පත් පිළිබඳ සංඛ්‍යාලේඛන වසරකට වරක් (සෑම වසරකම ජුනි 30 දිනට) රැස් කෙරේ. මෙම තොරතුරු රැස් කර අදාළ සාරාංශයන් ප්‍රධාන කාර්යාලයට යවන ලදී. මීට අමතරව පළාත් පාලන ආයතනවලින් පවත්වාගෙන යන ලේඛණ වලින් 2013 වසර තුළ සාකච්ඡාගාරවල සාකච්ඡා කෙරුණු සතුන් සංඛ්‍යාව පිළිබඳ තොරතුරු රැස් කර ප්‍රධාන කාර්යාලයට යවන ලදී.

4. ගොඩනැගිලි පිළිබඳ සංඛ්‍යාලේඛන

නව ගොඩනැගිලි හෝ ගොඩනැගිලි අළුත්වැඩියාවන් සඳහා (එකතු කිරීම/ වෙනස් කිරීම) නිකුත් කළ බලපත්‍ර හා නිකුත් කරන ලද තහවුරු කිරීමේ සහතික පිළිබඳ තොරතුරු පළාත් පාලන ආයතනවලින් ලබාගෙන 2013 ජනවාරි සිට දෙසැම්බර් දක්වා මාසිකව ප්‍රධාන කාර්යාලයට යවන ලදී.

5. පළාත් පාලන සංඛ්‍යාලේඛන

වාර්ෂිකව පළාත් පාලන ආයතන පිළිබඳ තොරතුරු රැස් කෙරේ. මෙම තොරතුරුවලට මෙම ආයතන මගින් නඩත්තු කෙරෙන පුස්තකාල, ක්‍රීඩා පිට්ටනි , වෙළඳපොළ හා සුසාන භූමි වැනි ස්ථාන පිළිබඳ තොරතුරු සේවක සංඛ්‍යාව, ඔවුන්ගේ වැටුප්, වියදම් කිරීමට අවශ්‍ය මාණය හා වියදම් පිළිබඳ තොරතුරු ඇතුළත් වේ. 2012 වසරට අදාළව මෙම තොරතුරු රැස් කර ප්‍රධාන කාර්යාලයට යවන ලදී.

6. දේශීයව නිපදවන කෘෂිකාර්මික නිෂ්පාදනවල මිල ගණන් හා නගරයේ සිල්ලර මිල

සෑම ප්‍රාදේශීය ලේකම් කොට්ඨාශයකම තෝරා ගත් මධ්‍යස්ථානයන්හි දේශීයව නිෂ්පාදනය කෙරෙන එළවළු, පළතුරු හා මාළු වැනි දේවල්වල ගොවිපොළෙහි මිල ගණන්, (ගොවියා හට වෙළෙන්දාගෙන් ලැබෙන මිල) පිළිබඳ තොරතුරු මාසිකව රැස් කරන ලදී. මෙම මිල ගණන් පරීක්ෂා කිරීමෙන් පසුව ප්‍රධාන කාර්යාලයට යවන ලදී.

යාපනය නගරයට අදාළව පහත දැක්වෙන බාණ්ඩ යටතේ වර්ගීකරණය කරන ලද වෙළඳ භාණ්ඩවල සිල්ලර මිල ගණන් පිළිබඳ තොරතුරු මෙම වර්ෂය තුළ රැස් කරන ලදී.

අ. **IA** බාණ්ඩය - මෙම බාණ්ඩය යටතේ ගැනෙන වෙළඳ භාණ්ඩවල මිල ගණන් (මිල ගණන් සතිපතා වෙනස් වීම අපේක්ෂා කෙරේ.) සෑම අභ්‍යන්තර වාර්ෂිකව රැස් කෙරෙන අතර, එම වෙළඳ භාණ්ඩ අතර, සහල්, පාන් පිටි, පාන්, සීනි, රතු ලුණු හා අල වැනි දෑ වේ.

අ. **I** බාණ්ඩය - මෙම බාණ්ඩය යටතේ ගැනෙන වෙළඳ භාණ්ඩවල මිල ගණන් සති දෙකකට වරක් රැස් කෙරෙන අතර, එම වෙළඳ භාණ්ඩ අතර, එළවළු, මාළු හා කුකුල් මස් වැනි දෑ වේ.

ආ. **II** බාණ්ඩය - මෙම බාණ්ඩය යටතට ගැනෙන ඉන්ධන විදුලිය හා කල් නොපවතින වැනි දේවල මිල ගණන් මාසයක් තුළ නොවෙනස්ව පවතින අතර, ඒවායේ මිල ගණන් පිළිබඳ මාසිකව තොරතුරු මාසිකව රැස් කෙරේ.

ඇ. **III** බාණ්ඩය මෙම බාණ්ඩය යටතට ගැනෙන්නේ රෙදි සේදීමේ ගාස්තු, කොණ්ඩා කැපීමේ ගාස්තු, ඇඳුම් මැසීමේ ගාස්තු , ගෘහ භාණ්ඩ, ගොඩනැගිලි දූව්‍ය, රන් භාණ්ඩ හා බෙහෙත් වැනි දෑය. මෙවැනි දේවල මිල ගණන් පිළිබඳ තොරතුරු සෑම මසකට වරක් රැස් කෙරේ.

7. නියැදි සමීක්ෂණය

වර්ෂය තුළ සංඛ්‍යාලේඛන නිලධාරීන් විසින් පහත සඳහන් නියැදි සමීක්ෂණය සඳහා මෙම කොට්ඨාසයේ තෝරා ගත් ගෘහ ඒකකවලින් තොරතුරු රැස් කරන ලදී.

1. ශ්‍රම බලකාය පිළිබඳ සමීක්ෂණය

ශ්‍රම බලකාය පිළිබඳ සමීක්ෂණය මෙම සමීක්ෂණය මාසයක් ඇතුළත යාපනය දිස්ත්‍රික්කය තුළ ගෘහ ඒකක 60 පමණ තෝරා ගන්නා ලද අතර, දෙපාර්තමේන්තුව විසින් මුළු දිවයිනටම අදාළව රැස් කර ගන්නා ලද තොරතුරු ආශ්‍රයෙන් කාර්තුවකට වරක් වාර්තා පළ කෙරේ. මෙම සමීක්ෂණය හරහා ඉදිරිපත් කෙරෙන දර්ශක කීපයක් පහතින් දැක්වේ.

- අවුරුදු 10 හා ඊට වැඩි ජනගහනය
- ශ්‍රම බලකාය ශ්‍රම බලකා සහභාගීත්ව අනුපාතය
- රැකියා නියුක්ති හා රැකියා නියුක්ති අනුපාතය
- රැකියා විසුක්තිය හා රැකියා විසුක්ති අනුපාතය

2. භෝග තක්සේරු කිරීමේ සමීක්ෂණය

භෝග තක්සේරු කිරීමේ සමීක්ෂණය - වී නිෂ්පාදනය ගණනය කිරීම සඳහා වාර්ෂිකව සමීක්ෂණයක් සිදු කරන අතර, මෙම වර්ෂය තුළ ගම්මාන 48ක ස්ථාන 96ක් තෝරාගෙන ඒ අතරින්, ස්ථාන 90ක මෙම සමීක්ෂණය සිදු කරන ලදී. මෙම සමීක්ෂණයට අනුව යාපනය දිස්ත්‍රික්කයේ වී වගා කර ඇති හෙක්ටයාර් 8,902 ක බිම් ප්‍රමාණයේ වී නිෂ්පාදනය මෙවුරින් වෙන් 21,260 ක් ලෙස ගණනය කර ඇත.

3. ඉදිකිරීම් ක්ෂේත්‍රයට අදාළ සමීක්ෂණය

ඉදිකිරීම් ක්ෂේත්‍රයේ ජාතික සැලසුම්කරණය හා රජයේ ප්‍රතිපත්ති සැකසීම මෙන්ම එම සැලසුම් ක්‍රියාත්මක කිරීමට අදාළව ප්‍රගතිය සමාලෝචනය කිරීම සඳහා අවශ්‍ය දත්ත සැපයීමේ අරමුණින් මෙම සමීක්ෂණය හරහා තොරතුරු රැස් කෙරේ. කර්මාන්ත 46ක් ලැයිස්තුගත කර සමීක්ෂණය සිදු කරගෙන යනු ලැබේ.

5.1.12 මධ්‍යම පරිසර අධිකාරියේ ක්‍රියාකාරකම්

I. EPC

පරිසර ආරක්ෂණ බලපත්‍රය			
“A” බාණ්ඩය		“B” බාණ්ඩය	
සැකසෙමින් පවතින	අනුමත	සැකසෙමින් පවතින	අනුමත
33	101	50	116

II. ස්වභාවික සම්පත් කළමනාකරණය

පාරිසරික නිර්දේශය			
ස්වභාවික සම්පත් කළමනාකරණය		පරිසර දූෂණය පාලනය	
ක්‍රියාත්මක වෙමින් පවතින	අනුමත	ක්‍රියාත්මක වෙමින් පවතින	අනුමත
00	50	05	81

I. EE හා A - දැනුවත් කිරීම.

EE හා A – 2013 ලාංඡන පිරිනැමීම.

2013 දී යාපනය දිස්ත්‍රික්කයේ නව පරිසර පුරෝගාමී කණ්ඩායම් 29ක් පිහිටුවන ලදී.

	ලාංඡන වර්ගය	නිකුත් කළ සංඛ්‍යාව
පරිසර පුරෝගාමී වැඩසටහන්	පළමු ලාංඡනය - පුරෝගාමී ලාංඡනය	271
	දෙවන ලාංඡනය - කොළ ලාංඡනය	37
	තෙවන ලාංඡනය - රිදී ලාංඡනය	11
	පස්වන ලාංඡනය - ජනාධිපති ලාංඡනය	01
පරිසර සමාජය	පැළැටි	0
	පක්ෂීන්	22

පරිසර පුරෝගාමී තොරතුරු පත්‍රිකාව ප්‍රකාශයට පත්කිරීම - යාපනය දිස්ත්‍රික්කය : පිටපත් 2000 ණය කර පාසල්, රජයේ දෙපාර්තමේන්තු, පළාත් පාලන ආයතන, රාජ්‍ය නොවන සංවිධාන, CBO ආදී ආයතන අතර බෙදාහරින ලදී.



1. විශේෂ අවස්ථා

I . ලෝක තෙත්බිම් දිනය - 2013 පෙබරවාරි 2 : 2013 වසරේ ලෝක තෙත්බිම් දිනය සැමරීම සඳහා අම්පත් ගම්මානයේ මරුතත්තර්නි ප්‍රාදේශීය ලේකම් කොට්ඨාසය තෝරා ගන්නා ලදී. අම්පත් ගම්මානයේ තෙත්බිම් රැසක් ඇත. එදින යා/අම්පත් A.T.M. විද්‍යාලයේ පිහිටි මධ්‍යම පරිසර අධිකාරියේ උතුරු පළාත් කාර්යාලය මගින් දැනුවත් කිරීමේ වැඩසටහනක් හා පැළ සිටුවීමේ වැඩසටහනක් පවත්වන ලදී.



II . ජෛව විවිධත්ව දිනය - 2013 පෙබරවාරි 22 : සියළු ප්‍රාදේශීය ලේකම් කොට්ඨාසවල පාසල් හි ජෛව විවිධත්ව දිනය සමරන ලදී. මෙම වැඩසටහනේ තේමාව “ජෛව විවිධත්වය හා ජල විය. දේශනය අවසානයේ සිසුන්හට අත් පත්‍රිකා බෙදා දෙන ලදී.



III . ලෝක පරිසර දිනය - 2013 5 : මෙම වසරේ ලෝක පරිසර දිනය මධ්‍යම පරිසර අධිකාරියේ උතුරු පළාත් කාර්යාලය සමරන ලදී. පරිසර නිලධාරීන් විසින් ලෝක පරිසර දිනයේ තේමාව ඔස්සේ දේශනයක් පවත්වන ලද අතර සහ අපද්‍රව්‍ය කළමනාකරණ ක්‍රියාකාරකම් ද සිදු කරන ලදී. එදින පැළ සිටුවීමේ වැඩසටහනක් ද පැවැත්විණි.



IV . දැයට සෙවන - 2013

"දැයට සෙවන "-2013 දිස්ත්‍රික් මට්ටමේ වැඩසටහන පැවැත්වීම සඳහා කාරෙයිනගර් ප්රදේශීය ලේකම් කොට්ඨාසයේ සම්පලෝඛෙයි ගම්මානය තෝරා ගන්නා ලදී. 2013 නොවැම්බර් 15 දින යාපනය දිස්ත්‍රික්කයේ පැළෑටි 25935 ක් රෝපණය කරන ලදී.

ප්‍රාදේශීය වැඩසටහන එදිනම මාර්ග සංවර්ධන අධිකාරිය විසින් සංවිධානය කරන ලදී. යාපනය දිස්ත්‍රික්කය මග දෙපස පැළ සිටුවීම සඳහා වෙරළ පාර තෝරා ගන්නා ලදී. ගුරුනගර් හි යා/ශාන්ත රොක් විද්‍යාලයේ ශිෂ්‍යයෝ මෙම අවස්ථාවට සහභාගි වූහ. පැළ 100 සිටුවන ලදී.



5.1.13 පාරිභෝගික කටයුතු

වැටලීම්- කොට්ඨාස වශයෙන්												
ප්‍රාදේශීය ලේකම් කොට්ඨාස	ජන.	පෙබ.	මාර්තු	අප්‍රේල්	මැයි	ජූනි	ජූලි	අගෝ.	සැප්.	ඔක්	නොවැ.	දෙසැ.
තෙල්ලිපලෙයි	06	08	04				28	12	06	15	18	12
සන්දිලිපාය			06					04	06	04	08	06
කෝපාය			05	04			07	08	07	08		
වාචකවිචේරි			07	06			09	07	07	06	07	11
පේදුරතුඩුව		04						12		16		
කයිටස්	04	06		03			10	03	05	03	14	06
යාපනය	03	02	04	05			09	14	09	14	12	19
නල්ලූර්	02							05	05	09	19	09
උඩුවිල්			05					06	06	08		
වේලනෙයි			05	05					07		09	04
සන්කානෙයි			05						08			
කරවෙඩ්ඩි								15		02		
කාරෙයිනගර්								08		02		
මරුතන්තර්නි												
ඩෙල්ල්												
එකතුව	15	20	41	23	Nil	Nil	63	94	66	87	87	67

වැටලීම්- අංශ වශයෙන්					
මාස	කල් ඉකුත් වූ (31)	මිල දර්ශනය(26)	ගැණුම්කරුවන් නොමග යැවීම. 30	Exceed MRP(11)	නිෂ්පාදන තොරතුරු නොමැත.(10)
ජනවාරි	09	04		02	
පෙබරවාරි	19	01			
මාර්තු	30	11			
අප්‍රේල්	15	05		03	
මැයි	Nil	0	0	0	0
ජූනි	Nil	0	0	0	0
ජූලි	30	21		02	10
අගෝස්තු	60	20			14
සැප්තැම්බර්	52	11	01	02	
ඔක්තෝම්බර්	52	20		05	10
නොවැම්බර්	35	33		05	14
දෙසැම්බර්	38	19		03	07

මාසිකව දඩ අය කිරීම	
මාසය	මුළු දඩ මුදල
ජනවාරි	1,000.00
පෙබරවාරි	146,000.00
මාර්තු	62,500.00
අප්‍රේල්	10,000.00
මැයි	204,600.00
ජූනි	74,000.00
ජූලි	147,500.00
අගෝස්තු	76,000.00
සැප්තැම්බර්	150,000.00
ඔක්තෝම්බර්	218,500.00
නොවැම්බර්	646,500.00
දෙසැම්බර්	406,000.00

මාසිකව දැනුවත් කිරීම.			
මාසය	ස්ථානය	දැනුවත් කිරීමේ ආකාරය	නිලාභීන් ගණන
ජනවාරි	යා/ මිසාලෙයි මහා විද්‍යාලය	පාසල් දැනුවත් කිරීම	33
පෙබරවාරි	භාරතී ආයතනය	පාසල් දැනුවත් කිරීම	46
මාර්තු	වාවා වෘත්තීය සමිතිය	ව්‍යාපාරිකයන් දැනුවත් කිරීම	18
අප්‍රේල්	ජේද්දා තුඩුවේ වෙළෙන්දන්	ව්‍යාපාරිකයන් දැනුවත් කිරීම	22
මැයි	මිසාලෙයි කාන්තා සමාජය	මහජන දැනුවත් කිරීම	34
ජූනි	මඩ්ඩුවිල් A.M.T.S.	පාසල් දැනුවත් කිරීම	44
ජූලි	වෘත්තීය ආයතනය	පාසල් දැනුවත් කිරීම	68
අගෝස්තු	අරියාලෙයිහි වෙළෙන්දන්	ව්‍යාපාරිකයන් දැනුවත් කිරීම	24
සැප්තැම්බර්	මන්තුචින් රජයේ දමිළ මිශ්‍ර පාසල	පාසල් දැනුවත් කිරීම	62
ඔක්තෝම්බර්	ආයියානු ආයතනය	පාසල් දැනුවත් කිරීම	36
නොවැම්බර්	තෝතේෂ් ආයතනය	පාසල් දැනුවත් කිරීම	45
දෙසැම්බර්	මහජනතාව- සරසාලෙයි	මහජන දැනුවත් කිරීම	56

5.1.14 පරිපාලන අංශයේ ක්‍රියාකාරකම්

අංකය	පුහුණු වැඩසටහන්	දින ගණන	පුහුණු කාල සීමාව	අභ්‍යාසලාභීන්	ප්‍රතිලාභීන් ගණන
01	කළමනාකරණ සහකරුවන් සඳහා පුහුණු වැඩසටහන්	5	25.11.2013 – 29.11.2013	කළමනාකරණ සහකාර	55
02	කළමනාකරණ සහකරුවන් සඳහා පුහුණු වැඩසටහන්	5	02.12.2013 – 06.12.2013	කළමනාකරණ සහකාර	55
03	කාර්යාල කාර්ය සහායක සේවය සඳහා පුහුණු වැඩසටහන	3	09.12.2013 – 11.12.2013	කාර්යාල කාර්ය සහායක	51
04	කාර්යාල කාර්ය සහායක සේවය සඳහා පුහුණු වැඩසටහන	3	12.12.2013 – 17.12.2013	කාර්යාල කාර්ය සහායක	51
05	කාර්යාල කාර්ය සහායක සේවය සඳහා පුහුණු වැඩසටහන	3	18.12.2013 – 20.12.2013	කාර්යාල කාර්ය සහායක	51
06	රාජ්‍ය පරිපාලන හා ස්වදේශ කටයුතු අමාත්‍යාංශය යටතේ අලුතින් බඳවාගත් උපාධිධාරී අභ්‍යාසලාභීන්	5	02.12.2013 – 06.12.2013	රාජ්‍ය පරිපාලන හා ස්වදේශ කටයුතු අමාත්‍යාංශය යටතේ අලුතින් බඳවාගත් උපාධිධාරී අභ්‍යාසලාභීන්	46
07	රාජ්‍ය පරිපාලන හා ස්වදේශ කටයුතු අමාත්‍යාංශය යටතේ අලු බඳවාගත් උපාධිධාරී අභ්‍යාසලාභීන්	5	09.12.2013-13.12.2013	රාජ්‍ය පරිපාලන හා ස්වදේශ කටයුතු අමාත්‍යාංශය යටතේ අලුතින් බඳවාගත් උපාධිධාරී අභ්‍යාසලාභීන්	46
08	දිස්ත්‍රික් හා ප්‍රාදේශීය ලේකම් කාර්යාලවල කාර්ය මණ්ඩල සඳහා ඵලදායිතාවය වැඩි කිරීමේ පුහුණු වැඩසටහන	2	12.10.2013 – 13.10.2013	දිස්ත්‍රික් හා ප්‍රාදේශීය ලේකම් කාර්යාලවල කාර්ය මණ්ඩල	35
09	රජයේ කාර්ය මණ්ඩල සඳහා ධාරිතා සංවර්ධනය පිළිබඳ වැඩමුළුව	3	07.11.2013 – 11.11.2013	දිස්ත්‍රික් ලේකම් කාර්යාලවල කාර්ය මණ්ඩල	55
10	මාණ්ඩලික නිලධාරීන් සඳහා ප්‍රතිඵලාභිමූල සැලසුම්කරණය පිළිබඳ වැඩමුළුව හා ඵලදායිතාව වැඩි කිරීමට අදාළ ප්‍රගති සමාලෝචනය	1	23.12.2013	දිස්ත්‍රික් හා ප්‍රාදේශීය ලේකම් කාර්යාලවල මාණ්ඩලික නිලධාරීන්	80

5.1.15 ආයතන අංශයේ ක්‍රියාකාරකම්

2013 වසර තුළ දිස්ත්‍රි ලේකම් කාර්යාලයේ ආයතන අංශයේ ක්‍රියාකාරකම් පිළිබඳ විස්තර පහත පරිදි වේ.

I. සංවර්ධන නිලධාරීන් පත්කිරීම මෙම දිස්ත්‍රික්කයේ උපාධිධාරී අභ්‍යාසලාභීන් ලෙස එක් අවුරුදු පුහුණුවක් අවසන් කළ උපාධිධාරී අභ්‍යාසලාභීන් 2,238 අතරින් 1,496 දෙනෙකුට රාජ්‍ය පරිපාලන හා ස්වදේශ කටයුතු අමාත්‍යාංශය විසින් විධිමත් පත්වීම් ලිපි නිකුත් කරන ලදී. ඔවුන් පුරප්පාඩු පවතින ආකාරයට විවිධ දෙපාර්තමේන්තුවලට අනුයුක්ත කරන ලදී.

II. ස්ථීර පත්වීම්

මෙම දිස්ත්‍රික් ලේකම් කාර්යාලයේ පහත දැක්වෙන ස්ථීර පත්වීම් සිදු කරන ලදී.

1. ශ්‍රී ලංකා පරිපාලන සේවය	-	01
2. රාජ්‍ය කළමනාකරණ සහකාර සේවය	-	01
3. සංවර්ධන නිලධාරී	-	30
4. ක්‍රීඩා නිලධාරී	-	01
5. කාර්මික නිලධාරී	-	0

III. නැවත සේවයේ යෙදවූ නිලධාරීන්

1. ග්‍රාම නිලධාරීන්	-	6
---------------------	---	---

5.1.16 ජාතික භාෂා හා සමාජ ඒකාබද්ධතා අමාත්‍යාංශය

අනු අංකය	විෂය	සහභාගී වන්නන්	කාලය	ස්ථානය	ක්‍රියාත්මක කිරීම
1	යාපනය දිස්ත්‍රික් ලේකම් කාර්යාලයේ නිලධාරීන් සඳහා රාජ්‍ය භාෂා ප්‍රතිපත්තිය ක්‍රියාත්මක කිරීම පිළිබඳ තොරතුරු රැස් කිරීම	යාපනය දිස්ත්‍රික් ලේකම් කාර්යාලයේ නිලධාරීන්	අප්‍රේල්, මැයි	යාපනය දිස්ත්‍රික් ලේකම් කාර්යාලය	ජාතික භාෂා හා සමාජ ඒකාබද්ධතා අමාත්‍යාංශය හා රාජ්‍ය පරිපාලන අමාත්‍යාංශය
2	2013 දී භාෂා සමාජ හයක් පිහිටුවන ලදී. යාලේ භාෂා සමාජයේ සිංහල භාෂා පංතිය පැය 23ක් සඳහා ඔක්තෝම්බර් මස යළි ඇරඹිණි. එක් සිංහල පංතියක් ජමුනා භාෂා සමාජය හරහා ආරම්භ කෙරිණි.	මහජනතාව , සිසුන් හා රජයේ නිලධාරීන්	ඔක්තෝම්බර්	නල්ලූර්	ජාතික භාෂා හා සමාජ ඒකාබද්ධතා අමාත්‍යාංශය
3	සමස්ත ලංකා භාෂා සමාජ සිංහල භාෂා විභාගය කණ්ඩායම් හතක් සඳහා (යාලේ I,II, ස්කොට් I,II, මහිල්ලාලම්, කාවේරි, පූර්ණ) 2013 ඔක්තෝම්බර් 26 දින පවත්වන ලදී.	භාෂා සමාජ පංති සිසුන්	ඔක්තෝම්බර් 25	යා/වාචකව්වේරි හින්දු විද්‍යාලය හා යා/වන්නාර්පන්නායි වයිතිස්වර විද්‍යාලය	ජාතික භාෂා හා සමාජ ඒකාබද්ධතා අමාත්‍යාංශය, ජාතික භාෂා අධ්‍යාපන හා පුහුණු ආයතනය
4	මරුතන්තර්නි, කයිටස් හා තෙල්ලිපලෙයි ප්‍රාදේශීය ලේකම් කාර්යාලවල නෛතික ලේඛන සම්බන්ධයෙන් අවශ්‍යතා තක්සේරු කිරීම	මරුතන්තර්නි, කයිටස් හා තෙල්ලිපලෙයි ප්‍රාදේශීය ලේකම් කාර්යාලවල නිලධාරීන්	ජූනි	මරුතන්තර්නි, කයිටස් හා තෙල්ලිපලෙයි ප්‍රාදේශීය ලේකම් කාර්යාල	ජාතික භාෂා හා සමාජ ඒකාබද්ධතා අමාත්‍යාංශය UNDP ව්‍යාපෘතිය

5	සමාජ ඒකාබද්ධතා සතියේ වැඩසටහන දමිළ හා මුස්ලිම් ජනතාව වෙසෙන ප්‍රදේශයක පිහිටි මලරුම් මොඩ්ඩුකල් පෙර පාසලට රු.50,000ක් වටිනා ඉගෙනුම් හා ක්‍රීඩා උපකරණය ලබා දෙන ලදී.	යාපනය දිසාපති. ප්‍රා.ලේ. හා ස.ප්‍රා.ලේ., යාපනය කොට්ඨාසය NIPA, පෙර පාසල් ළමුන්, ගම්වාසීන්	2013.10.03	ඔඩ්ඩුමඩම් මලරුම් මොඩ්ඩුකල් පෙර පාසල	
6	ගම්වාසීන්ගේ සහභාගීත්වය ඇතිව සන්දිලිපාය හා වන්කානෙයි කොට්ඨාසවල පෙර පාසල් සංවර්ධනය එක් කොට්ඨාසයකට රු.75,000 ක් වෙන් කරන ලදී.	මාතගල් හා අරාලි ප්‍රදේශවල ජනතාව	ජූලි සිට සැප්තැම්බර් දක්වා	මාතගල් සිත්තිවිනයාගර් පෙර පාසල, අරාලි තලෙයිවානෙයි පෙර පාසල	ජාතික භාෂා හා සමාජ ඒකාබද්ධතා අමාත්‍යාංශය
7	සමාජ ඒකාබද්ධතා සතිය වෙනුවෙන් තෙන්මරවිච්චි හා දූපත් කලාප ශිෂ්‍යත්ව සිසුන් වෙනුවෙන් වැඩමුළුවක් පවත්වන ලදී.	තෙන්මරවිච්චි, දූපත් කලාප ශිෂ්‍යත්ව සිසුන් ගුරුවරුන්, දූපත්හි කලාප අධ්‍යාපන අධ්‍යක්ෂ	2013.07.17- 2013.07.18	යා/වේලනෙයි මධ්‍ය මහා විද්‍යාලය යා/වාචකච්චේරි බාලිකා විද්‍යාලය	ජාතික භාෂා හා සමාජ ඒකාබද්ධතා අමාත්‍යාංශය
8	සන්දිලිපාය හා වන්කානෙයි ප්‍රාදේශීය ලේකම් කොට්ඨාසවල නිලධාරීන් සඳහා නීතිය පිළිබඳ දැනුවත් කිරීමේ වැඩසටහන	සන්දිලිපාය හා වන්කානෙයි ප්‍රාදේශීය ලේකම් කොට්ඨාසවල නිලධාරීන්	2013.07.20	සන්දිලිපාය ප්‍රාදේශීය ලේකම් කොට්ඨාසය	ජාතික භාෂා හා සමාජ ඒකාබද්ධතා අමාත්‍යාංශය
9	යාපනය දිස්ත්‍රික් ලේකම් කොට්ඨාසයේ ද්වී භාෂා කවුන්ටර්ස් පිහිටුවනු ඇත.	ජාතික ඒකාබද්ධතා ප්‍රවර්ධන සහකාර	නොවැම්බර්, දෙසැම්බර්	යාපනය දිස්ත්‍රික් ලේකම් කාර්යාලය	ජාතික භාෂා හා සමාජ ඒකාබද්ධතා අමාත්‍යාංශය

5.1.17 මිනුම් ඒකක ක්‍රියාකාරකම්

මිනුම් ඒකක හා ප්‍රමිති හා සේවා දෙපාර්තමේන්තුවේ ප්‍රධාන කාර්යයන්

අ. තරාදි, පඩි, මිනුම්, බර කිරීමේ උපකරණ හා මිනුම් උපකරණ

ආ. රිසිට් පොත පරීක්ෂක දින පොත හා ලොග් පොත නඩත්තු කිරීම

ඇ. පරීක්ෂණ හා වැටලීම් සිදු කිරීම

ඈ. දෙන ලද උපදෙස් උපදෙස් පදනම් කරගෙන චෝදනා හා චෝදනා පත්‍ර සැකසීම.

ඉ. ව්‍යාප්ත වෙළෙන්දන්ට විරුද්ධව නීතිමය පියවර ගැනීම

ඊ. දැනුවත් කිරීමේ වැඩසටහන් පැවැත්වීම

එ. කළමනාකාරිත්වය විසින් පවරන අදාළ රාජකාරි

මාසය	ඒකක ගණන	වෙළෙන්දන් සංඛ්‍යාව	සත්‍යාපන ගාස්ත
ජනවාරි	2658	465	162,440.22
පෙබරවාරි	1848	361	143,628.60
මාර්තු	3647	537	186,307.06
අප්‍රේල්	1672	262	96,068.42
මැයි	2853	544	216,716.52
ජූනි	1202	296	139,831.26
ජූලි	272	79	58,762.18
අගෝස්තු	1901	200	195,053.74
සැප්තැම්බර්	1981	288	165,724.08
ඔක්තෝම්බර්	2475	387	169,827.82
නොවැම්බර්	805	217	79,690.00
දෙසැම්බර්	970	141	139,010.46
එකතුව	22284	3777	1,753,060.36

මුළු සත්‍යාපන ගාස්තුව = 1753060.36

සාර්ථක වැටලීම් ගණන = 106

මුළු දඩ මුදල = 127000.00

5.2 සමාජ සේවාවන්ගේ ප්‍රගතිය

5.2.1 සංස්කෘතික හා ආගමික ක්‍රියාකාරකම්

අනු අංකය	වැඩසටහන	දිනය	ස්ථානය	අමාත්‍යාංශය/දෙපාර්තමේන්තුව	ප්‍රතිපාදන	වියදම
1	නර්තන ගුරුවරුන් හා සිසුන් සඳහා රාජ්‍ය නැටුම් වැඩමුළුව (250 දෙනෙකු සහභාගී විය)	26.01.2013	යාපනය වීරසිංහම් ශාලාව	සංස්කෘතික කටයුතු දෙපාර්තමේන්තුව	දෙපාර්තමේන්තුව එමගින් සෘජුවම අරමුදල් වැය කරන ලදී.
2	වයඹ පළාත් කලාකරුවන් හුවමාරු වැඩසටහන	24.04.2013	යාපනය මහජන පුස්තකාලය	සංස්කෘතික කටයුතු දෙපාර්තමේන්තුව	දෙපාර්තමේන්තුව එමගින් සෘජුවම අරමුදල් වැය කරන ලදී.
3	රාජ්‍ය කලා උළෙල සඳහා යාපනය දිස්ත්‍රික්කයෙන් තෝරා ගත් සිසුන් සඳහා පවත්වන ලද වැඩමුළුව (සහභාගිවූවන් 100)	08.07.2013	යා/හින්දු විද්‍යාලය	සංස්කෘතික කටයුතු දෙපාර්තමේන්තුව
4	ජාතික සාහිත්‍ය කලා උළෙල සඳහා පවත්වන ලද දිස්ත්‍රික් මට්ටමේ ගීත තරඟය	31.07.2013	යාපනය දිස්ත්‍රික් ලේකම් කාර්යාලය	සංස්කෘතික කටයුතු දෙපාර්තමේන්තුව	දෙපාර්තමේන්තුව එමගින් සෘජුවම අරමුදල් වැය කරන ලදී.
5	ජාතික නාට්‍ය උළෙල සඳහා තෝරා ගත් කණ්ඩායම්	31.07.2013	යා/තෝපායි ක්‍රිස්තියානි විද්‍යාලය	සංස්කෘතික කටයුතු දෙපාර්තමේන්තුව	දෙපාර්තමේන්තුව එමගින් සෘජුවම අරමුදල් වැය කරන ලදී.
6	සාහිත්‍ය උළෙලේ දිස්ත්‍රික් මට්ටමේ ජයග්‍රහකයින් සඳහා තෑගි බෙදා දීමේ වැඩසටහන	29.10.2013	දිස්ත්‍රික් ලේකම් කාර්යාලයේ සම්මන්ත්‍රණ ශාලාව	සංස්කෘතික කටයුතු දෙපාර්තමේන්තුව	25000	25000
7	කලා ආයතනයේ නර්තන තරඟ	08.12.2013	වාටකච්චේරිහි ආයතනය	සංස්කෘතික කටයුතු දෙපාර්තමේන්තුව	40000	8076.54
8	කලා ආයතනයේ නර්තන තරඟවල තෑගි බෙදා දීම	24.12.2013	නල්ලූර් ප්‍රාදේශීය ලේකම් කාර්යාලයේ සම්මන්ත්‍රණ ශාලාව			31899

සංස්කෘතික මධ්‍යස්ථාන පිහිටුවීම						
අංකය	ප්‍රාදේශීය ලේකම් කාර්යාලය	ප්‍රතිපාදන	වියදම	ප්‍රගති වාර්තාව		
				මූල්‍ය		භෞතික
1	කාරෙයිනගර්	1,874,960.00	1,874,960.00	100%		100%
2	උඩුවිල්	1,944,720.00	1,663,524.00	100%		100%
3	කරවෙඩ්ඩි	2,000,000.00	1,627,499.00	100%		100%
4	පේදුරුතුඩුව	2,000,000.00	1,995,391.76	100%		100%

5.2.2 ළමා ආරක්ෂණ ක්‍රියාකාරකම්

අංකය	ක්‍රියාත්මක කරන ලද වැඩසටහන් (අනෙකුත් අමාත්‍යාංශ)	අමාත්‍යාංශයේ නම	වැඩසටහන් ගණන	අගය (රු.)
1	පෙර ළමාවිය සංවර්ධනය, ආහාර හා පෝෂණ වැඩසටහන්	ළමා සංවර්ධන හා කාන්තා කටයුතු අමාත්‍යාංශය	12	60,000.00
2	පෙර ළමාවිය සංවර්ධනය, පෙර පාසල් ගුරුවරුන් සඳහා පුහුණු වැඩසටහන	ළමා සංවර්ධන හා කාන්තා කටයුතු අමාත්‍යාංශය	12	120,000.00
3	විශේෂ අවශ්‍යතා ඇති දරුවන් සඳහා වන පෙර ළමාවිය සංවර්ධන පිළිබඳ දැනුවත් කිරීමේ වැඩසටහන්	ළමා සංවර්ධන හා කාන්තා කටයුතු අමාත්‍යාංශය	12	60,000.00
4	නිවාස පාදක කර ගත් පෙර ළමාවිය සංවර්ධන වැඩසටහන්	ළමා සංවර්ධන හා කාන්තා කටයුතු අමාත්‍යාංශය	12	60,000.00
5	ජාත්‍යන්තර ළමා දින වැඩසටහන්	ළමා සංවර්ධන හා කාන්තා කටයුතු අමාත්‍යාංශය	13	70,000.00
6	පෙර පාසල් 100ක ක්‍රීඩා කිරීම සඳහා වෙන් වූ ස්ථාන ඉදි කිරීමේ වැඩසටහන්	ළමා සංවර්ධන හා කාන්තා කටයුතු අමාත්‍යාංශය	15	900,000.00

7	පෙර ළමාවිය සංවර්ධන ජාතික සතිය වෙනුවෙන් පෙර ළමාවිය සංවර්ධන	ළමා සංවර්ධන හා කාන්තා කටයුතු අමාත්‍යාංශය	31	240,000.00
8	පෙර ළමාවිය සංවර්ධන ග්‍රාමීය මට්ටමේ සංවර්ධන කමිටුව	ළමා සංවර්ධන හා කාන්තා කටයුතු අමාත්‍යාංශය	5	10,000.00
9	දිස්ත්‍රික් මට්ටමේ පෙර පාසල් ගුරු පුහුණු වැඩසටහන	ළමා සංවර්ධන හා කාන්තා කටයුතු අමාත්‍යාංශය	2	50,000.00
10	දෙමව්පියන් සඳහා දිස්ත්‍රික් මට්ටමේ පෙර ළමාවිය සංවර්ධන වැඩසටහන්	ළමා සංවර්ධන හා කාන්තා කටයුතු අමාත්‍යාංශය	2	50,000.00
11	පෙර පාසල් ළමුන් සඳහා කිරි වීදුරුවක් ලබා දීමේ වැඩසටහන	ළමා සංවර්ධන හා කාන්තා කටයුතු අමාත්‍යාංශය	1	23,956,572.30
12	ජාත්‍යන්තර කාන්තා දින වැඩසටහන	ළමා සංවර්ධන හා කාන්තා කටයුතු අමාත්‍යාංශය	15	95,000.00
13	කාන්තා හිංසනය පිළිබඳ සතිය	ළමා සංවර්ධන හා කාන්තා කටයුතු අමාත්‍යාංශය	15	225,000.00
14	ධීවර කාන්තාවන් ආර්ථිකමය වශයෙන් බලගැන්වීම	ළමා සංවර්ධන හා කාන්තා කටයුතු අමාත්‍යාංශය	1	112,500.00
15	කාන්තාවන් ගෘහ මූලිකයන් වන ගෘහ ඒකක සඳහා පොළී රහිත ණය	ළමා සංවර්ධන හා කාන්තා කටයුතු අමාත්‍යාංශය	6	1,160,000.00
16	අලෙවි හා ප්‍රදර්ශනය	ළමා සංවර්ධන හා කාන්තා කටයුතු අමාත්‍යාංශය	1	1,000,000.00
17	තරුණයන් සඳහා ජීවන කුසලතා පිළිබඳ වැඩසටහන	ළමා සංවර්ධන හා කාන්තා කටයුතු අමාත්‍යාංශය	4	149,100.00
18	නිපුණතා සංවර්ධන වැඩසටහන	ළමා සංවර්ධන හා කාන්තා කටයුතු අමාත්‍යාංශය	1	50,000.00

19	ලමා හා කාන්තා ඒකකයක් පිහිටුවීම	ලමා සංවර්ධන හා කාන්තා කටයුතු අමාත්‍යාංශය	4	1,025,760.00
20	ආදායම් උත්පාදන ක්‍රියාකාරකම් පිළිබඳ පුහුණු වැඩසටහන	ලමා සංවර්ධන හා කාන්තා කටයුතු අමාත්‍යාංශය	1	15,600.00
21	සංස්කෘතික වැඩසටහන	ජාතික ලමා ආරක්ෂණ අධිකාරිය	2	216,000.00
22	ලමා ආරක්ෂණ ක්‍රමවේදය ශක්තිමත් කිරීම	ජාතික ලමා ආරක්ෂණ අධිකාරිය	3	122,000.00
23	ගර්භනී මව්වරුන් දැනුවත් කිරීමේ වැඩසටහන	ජාතික ලමා ආරක්ෂණ අධිකාරිය	5	32,000.00
24	ලමා නිවාස අධීක්ෂණය	ජාතික ලමා ආරක්ෂණ අධිකාරිය	25	67,300.00
25	පාසල් ළමුන් ආරක්ෂා කිරීමේ කමිටුව සවිමත් කිරීම	ජාතික ලමා ආරක්ෂණ අධිකාරිය	5	60,000.00
26	ක්‍රීඩා උළෙල	ජාතික ලමා ආරක්ෂණ අධිකාරිය	1	57,500.00
27	ධාරිතා සංවර්ධන වැඩසටහන	ජාතික ලමා ආරක්ෂණ අධිකාරිය		205,000.00

5.2.3 සමාජ ආරක්ෂණ වැඩසටහනේ ක්‍රියාකාරකම්

සමාජ ආරක්ෂණ මණ්ඩලය විසින් ස්වයං රැකියාවල නිරතවන්නන් සඳහා සමාජ ආරක්ෂණ ප්‍රතිලාභ යෝජනා ක්‍රමයක් ක්‍රියාවට නංවනු ලැබේ. මෙමඟින් දායකවන්නන් හට වයස අවුරුදු **60** සිට මාසික විශ්‍රාම වැටුපක් ලබා දෙන අතර, මරණ පාරිතෝෂිකය හා දායක වන කාල සීමාව තුළ දායකවන්නන් හට හේ ඔවුන්ගේ යැපෙන්නන්ට වෙනත් පාරිතෝෂිකයක්ද ලබා දෙනු ලැබේ.

අංකය	දත්ත විස්තර	2013 පමණක්	2013 දක්වා
01	බඳවා ගැනීම් ගණන	957	37,880
02	විශ්‍රාමිකයන් ගණන	328	928
03	මරණ පාරිතෝෂික ගණන	48	176
04	යෝග්‍ය ගෙවීම් ගණන	24	27
05	ප්‍රතිපූර්ණ ගණන	95	167

ගිණුම්කරන වාර්තාව

දායකයන්ගේ රැස් කිරීම	ප්‍රාදේශීයව රැස් කිරීම	තැපැල් මගින් රැස් කිරීම
ජනවාරි සිට දෙසැම්බර් දක්වා	210,375	3,542,582.00

5.2.4 සමාජ සේවා ක්‍රියාකාරකම්

ආබාධිත පුද්ගලයන් සඳහා ප්‍රජා මට්ටමෙන් පුහුණු වැඩසටහන් හා සාකච්ඡා

අංකය	පුහුණු වැඩසටහන හා සාකච්ඡාව	සහභාගීත්වය	සහභාගී වූ ගණන	ස්ථානය	දිනය
1	දිස්ත්‍රික් ස්ව උපකාරී කණ්ඩායම බලගැන්වීමේ වැඩමුළුව	දිසාපති, අතිරේක දිසාපති, සහකාර දිස්ත්‍රික් ලේකම්, ප්‍රාදේශීය ලේකම්වරු, සමාජ සේවා නිලධාරීන්, ළමා ප්‍රවර්ධන නිලධාරීන්, දිස්ත්‍රික් ස්ව උපකාරී කණ්ඩායම බලගැන්වීමේ සාමාජිකයන්	75	දිස්ත්‍රික් ලේකම් කාර්යාලය	20.05.2013, 21.05.2013
2	දිස්ත්‍රික් ස්ව උපකාරී කණ්ඩායම බලගැන්වීමේ වැඩමුළුව	සහකාර දිස්ත්‍රික් ලේකම්, සහකාර අධ්‍යක්ෂ (ආපදා කළමනාකරණ) ප්‍රාදේශීය ලේකම්වරු, දිස්ත්‍රික් ස්ව උපකාරී කණ්ඩායම බලගැන්වීමේ සාමාජිකයන්, සමාජ සේවා නිලධාරීන්, ළමා ප්‍රවර්ධන නිලධාරීන්.	75	යාපනය දිස්ත්‍රික් ලේකම් කාර්යාලය	29.11.2013

සමාජ සේවා අමාත්‍යාංශය විසින් ස්වයං රැකියා අරමුදලක් ලබා දෙන ලදී.

ප්‍රාදේශීය ලේකම් කාර්යාලය	ප්‍රතිලාභීන් සංඛ්‍යාව	මුදල් ප්‍රමාණය (25,000)	ප්‍රතිලාභීන් සංඛ්‍යාව	මුදල් ප්‍රමාණය
යාපනය	3	75,000.00	---	---
නල්ලූර්	2	50,000.00	---	---
කෝපායි	24	600,000.00	2	20,000.00
වත්කානෙයි	---	---	11	110,000.00
උඩුවිල්	2	50,000.00	---	---
වාචකච්චේරි	3	75,000.00	14	140,000.00
කරවෙඩ්ඩි	---	---	3	30,000.00
එකතුව	34	850,000.00	30	300,000.00

සමාජ සේවා අමාත්‍යාංශය විසින් ලබා දෙන ලද නිවාස ආධාර			
ප්‍රාදේශීය ලේකම් කාර්යාලය	ඉදි කරන ලද නිවාස	පළමු අදියරෙහි දී ආධාර ලබා දුන්	දෙවන අදියරෙහිදී ආධාර ලබා
යාපනය	1		150,000.00
නල්ලූර්	1	250,000.00	
කෝපායි	6		900,000.00
සන්දිලිපායි	5		750,000.00
වේලනෙයි	2		200,000.00
කරවෙඩ්ඩි	3		750,000.00
පේදුරුතුඩුව	4		600,000.00
ඩෙල්ස්	2		500,000.00
මරුතන්නර්නි	1		150,000.00
එකතුව	25	250,000.00	4,000,000.00

වයස අවු.70ට වැඩි වැඩිහිටියන් සඳහා සමාජ සේවා අමාත්‍යාංශය විසින් රු. 1000ක මුදලක් ගෙවන ලදී.

ප්‍රාදේශීය ලේකම් කාර්යාලය	ප්‍රතිලාභීන් සංඛ්‍යාව (දෙසැම්බර්)	මුළු මුදල් ප්‍රමාණය (මැයි සිට දෙසැම්බර් දක්වා)
යාපනය	328	2,567,000.00
නල්ලූර්	768	6,230,000.00
කෝපායි	872	7,083,000.00
වත්කානෙයි	745	5,960,000.00
සන්දිලිපායි	1001	7,579,000.00
උඩුවිල්	778	6,189,000.00
තෙල්ලිපලෙයි	1000	7,939,000.00
වේලනෙයි	370	2,779,000.00
වාචකව්වේරි	1557	12,498,000.00
කරවෙඩ්ඩි	852	6,816,000.00
පේදුරුතුඩුව	783	6,215,000.00
කයිටස්	375	2,939,000.00
කාරෙයිනගර්	254	2,015,000.00
ඩෙල්ස්	115	918,000.00
මරුතන්නර්නි	340	2,717,000.00
එකතුව	10138	80,444,000.00

5.2.5 දිස්ත්‍රික් ක්‍රියාකාරකම්

යාපනය දිස්ත්‍රික්කයේ සියලුම ප්‍රාදේශීය ලේකම් කාර්යාල මගින් තම කොට්ඨාසයට අදාළව 2013 ප්‍රාදේශීය ක්‍රීඩා උත්සව පවත්වන ලදී.

ඔවුන් විසින් කණ්ඩායම් තරඟ, මළල ක්‍රීඩා උළෙල පවත්වන ලද අතර, සහභාගිවූවන් සඳහා කබඩ්, දැල් පන්දු, ක්‍රිකට්, මළල ක්‍රීඩා, පාපන්දු ආදිය පිළිබඳව දිස්ත්‍රික් ක්‍රීඩා නිලධාරී විසින් පුහුණු වැඩසටහනක්ද පවත්වන ලදී.

ක්‍රියාකාරකම්

1. දිස්ත්‍රික් ක්‍රීඩා අංශය මගින් ප්‍රාදේශීය ලේකම් කාර්යාල වල ක්‍රීඩා ක්‍රියාකාරකම් පසු විපරම් කිරීම

2. කාන්තාවන් සහ පිරිමින් සඳහා ක්‍රීඩා අංශයන් 30ක් පවත්වන ලදී. ක්‍රීඩා උළෙලේ පළමු ස්ථානය නෙල්ලිපලෙයි කොට්ඨාසයද දෙවන ස්ථානය යාපනය කොට්ඨාසයද දිනා ගන්නා ලදී.

3. පළාත් මට්ටමේ ක්‍රීඩා උළෙල

යාපනය දිස්ත්‍රික්කය රන් පදක්කම් 20ක්ද රිදී පදක්කම් 02ක් ද ලබා පළාත් ක්‍රීඩා උළෙලේ පළමු ස්ථානය ලබා ගැනීමට සමත් විය. ඔවුන් පසුගිය වසරේ ලබාගත් පදක්කම් සංඛ්‍යාවට වඩා රන් පදක්කම් 07 වැඩියෙන් ලබා ගැනීමට මෙවර සමත්වී ඇත.

4. ජාතික මට්ටමේ ක්‍රීඩා උළෙල

බොක්සිං සඳහා ලෝකඩ පදක්කම් 02, රිටි පැනීම සඳහා රිදී පදක්කම් 01 හා ලෝකඩ පදක්කම් 01, පැසිපන්දු (කාන්තා) සඳහා රිදී පදක්කම් 01

5. ජාත්‍යන්තර මට්ටම

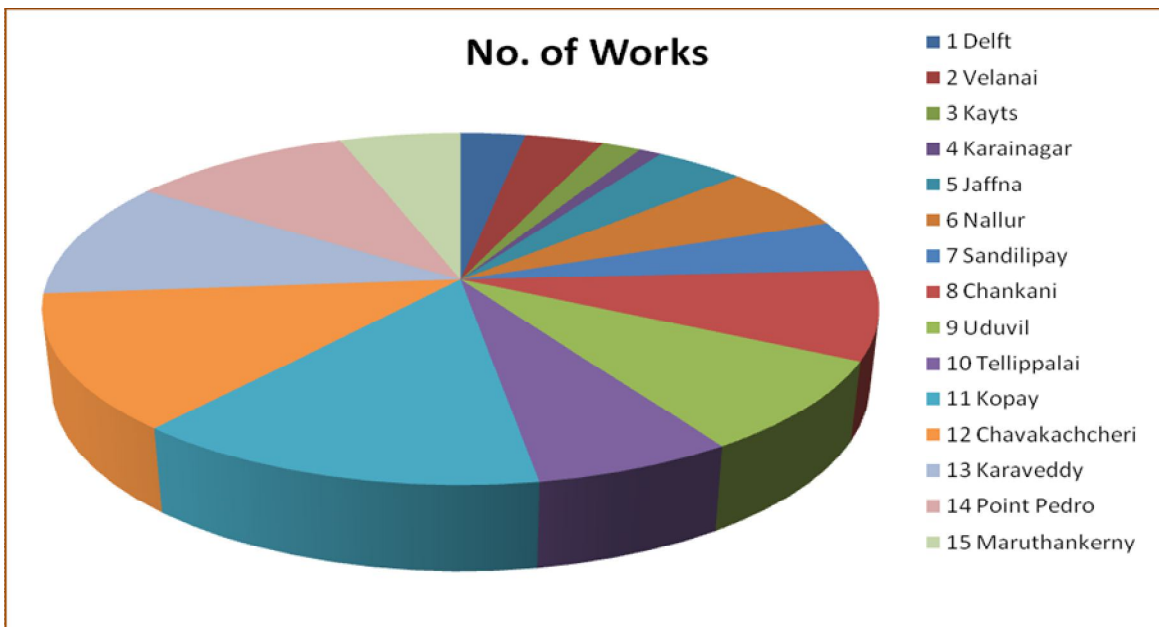
කණිෂ්ඨ සාල් (SAF) ශූරතාවය සඳහා අපගේ මළල ක්‍රීඩකයෙකු වන ඩබ්.සී.එල්.එල්.විංග්ටන් විසින් හෙල්ල විසි කිරීමෙන් රිදී පදක්කමක් දිනා ගත්තේය. ඔහු පුහුණු කරන ලද්දේ අපගේ දිස්ත්‍රික් මධ්‍යස්ථානයේ (දුරෙයිප්පා ක්‍රීඩාංගනය) දිස්ත්‍රික් මළල ක්‍රීඩා පුහුණුකරු විසිනි.

5.3 සංවර්ධන ක්‍රියාකාරකම්වල ප්‍රගතිය

5.3.1 දිස්ත්‍රික් සැලසුම්කරණ ක්‍රියාකාරකම්

විමධාගත ප්‍රාග්ධන අයවැය - 2013

අනු අංකය	ප්‍රාදේශීය ලේකම් කොට්ඨාසය		ප්‍රතිපාදන (මිලියන)	වියදම (මිලියන)
1	ඩෙල්ෆ්	23	0.89	0.87
2	වෙලනෙයි	28	1.56	1.52
3	කයිටස්	14	0.84	0.82
4	කාරෙයිනගර්	8	1.00	0.98
5	යාපනය	32	1.82	1.78
6	නල්ලූර්	47	3.99	3.89
7	සන්දිලිපාය	37	1.78	1.73
8	චන්කානෙයි	64	3.14	3.07
9	උඩුවිල්	67	4.32	4.22
10	තෙල්ලිපලෙයි	52	2.42	2.36
11	කෝපායි	108	6.14	5.81
12	චාවකච්චේරි	98	5.60	5.48
13	කරවෙඩ්ඩි	84	2.78	2.72
14	පේදුරතුඩුව	79	3.20	3.09
15	මරුතන්තර්නි	43	1.98	1.92
එකතුව		784	41.43	41.08



දිවි නැගුම ජාතික වැඩසටහන – 2013

කෘෂිකාර්මික හා ජීවනෝපාය කටයුතු

අනු අංකය	බෙදාහැරීම් පිළිබඳ තොරතුරු	2013		ප්‍රතිපාදන (මිලියන)	වියදම (මිලියන)
		ඉලක්කය	ඉලක්කය සපුරා ගැනීම		
	කෘෂිකාර්මික අංශය				
1	බීජ පැකට්	43,500	43,500		
2	පොල් පැළ	42,012	42,012	3.75	3.75
3	මුරුංගා පැළ	50,000	50,000		
4	පළතුරු පැළ (V පියවර)	55,752	55,752		
5	2013 නව වසර සඳහා පළතුරු පැළ	167,200	167,200	9.70	9.70
6	පාසල් වැඩසටහන් සඳහා පළතුරු පැළ	13,573	13,573		
	මුළු එකතුව	316,285	316,285	13.45	13.45
	ජීවනෝපායන්				
7	දිළිඳු බවින් මිදීම සඳහා වැඩසටහන්	359	359	9.00	9.00
	දිළිඳු බවින් මිදීම පිළිබඳ දැනුවත් කිරීමේ රැස්වීම්.			0.16	0.16
	පරිපාලනමය			0.30	0.30
8	දිවිනැගුම සංවර්ධන වැඩසටහන			1.75	1.75
	එකතුව			22.91	22.91

2013 දිවි නැගුම ජාතික වැඩසටහන යටතේ වන ගෘහ කර්මාන්ත

අනු අංකය	ආයතනය	අමුද්‍රව්‍ය සැපයුම	
		අමුද්‍රව්‍ය හා මෙවලම් ලැබූ ප්‍රතිලාභීන් සංඛ්‍යාව	වියදම (මිලියන)
	යොවන කටයුතු අමාත්‍යාංශය		
1	කුඩා ව්‍යවසාය සංවර්ධන වැඩසටහන	76	0.8
	මුළු එකතුව	76	0.8
	විද්‍යා හා තාක්ෂණ අමාත්‍යාංශය		
2	විද්‍යා සම්පත් මධ්‍යස්ථානය	46	0.46
	මුළු එකතුව	46	0.46
	එකතුව	122	1.26

ප්‍රාථමික පාසල් 5000 අධ්‍යාපන වැඩසටහන - 2013

අනු අංකය	ආයතනය	පාසල් ගණන	ප්‍රතිපාදන (මි)	වියදම(මි)
	ආර්ථික සංවර්ධන අමාත්‍යාංශය			
1	ප්‍රාථමික පාසල් 5000 අධ්‍යාපන වැඩසටහන් (සියලුම ප්‍රා.ලේ.කොට්ඨාස)	101	50.50	50.49
එකතුව		101	50.50	50.49

ශ්‍රී ලංකා - ඉන්දියා නිවාස වැඩසටහන

අනු අංකය	පියවර	ප්‍රතිලාභීන් ගණන	අවසන් කළ නිවාස ගණන	ලැබූ පෙර ගෙවුම්
1	පියවර - I	397	298	295
2	පියවර - II	2198	913	563
3	පියවර - III (මේ වන විට)	187	121	115
එකතුව		2782	1332	973

31.12.2014 දිනට වඩක්කින් වසන්තම් (උතුරු වසන්තය) වැඩසටහනේ ප්‍රගතිය

කොට්ඨාස	අනුමත ප්‍රතිපාදන		ලැබුණු ප්‍රතිපාදන		භෞතික ප්‍රගතිය				
	ප්‍රමාණය	රු. මිලියන	ප්‍රමාණය	රු.මිලියන	කාර්යන්ගේ ප්‍රගතිය				අවසන් කළ ව්‍යාපෘති
					25% ට අඩු	25%- 50%	50%- 75%	75% ට වැඩි	
බෙල්ලේ	37	33.21	19	11.30	---	4	1	---	14
වෙලනයි	23	96.58	23	32.42	11	2	3	4	3
කයිටස්	32	65.02	18	31.15	3	3	2	2	8
පරිපාලන	-- -	2.03	-- -	2.03	---	---	---	---	---
එකතුව	92	196.84	60	76.90	14	9	6	6	25

ලෝක ආහාර වැඩසටහන

අනු අංකය	ව්‍යාපෘතිය	ඉලක්කය	ඉලක්කය සපුරා ගැනීම	ප්‍රතිපාදන රු.මි.	වියදම රු.මි.
1	වවුචර් සඳහා මුදල්	53480		82.13	82.13
2	පාසල් ආහාර වේල් වැඩසටහන	83735	1320	12.00	4.95
3	කාර්ය සඳහා ආහාර (තාක්ෂණ)	5722	173		
4	මාතෘ හා ළමා පෝෂණය	14100	20.3		0.91
5	පරිපාලන වියදම්				6.14
එකතුව				94.13	94.13

නැවත පදිංචි කිරීමේ අමාත්‍යාංශය -2013

- අවතැන් වූවන් 1,223 (පවුල්) සුභ සාධන මධ්‍යස්ථාන වලත්, අවතැන් වූවන් 4,625 (පවුල්) මිතුරන් හා ඥාතීන් සමගත්,
- අවතැන් වූවන් පවුල් 31,188 නැවත පදිංචි කර ඇත. (මේ වන විට)

කාර්ය පිළිබඳ විස්තර	ප්‍රතිපාදන (රු.)	වියදම (රු.)
සුභසාධන මධ්‍යස්ථාන නඩත්තුව	5,927,651.00	5,911,345.61
වැසිකිළි ඉදිකිරීම - 295	17,700,000.00	17,700,000.00
කණින ලද ලිං ඉදිකිරීම - 6	1,772,500.00	1,755,645.80
අක්කරයි නැවත පදිංචි වූ පවුල් 49ක් සඳහා ටකරන් හා සිමෙන්ති	1,074,624.00	1,074,624.00
කැළෑ එළි පෙහෙළි කිරීම (වලලය හා තෙල්ලිපලෙයි)	288,500.00	288,500.00
අක්කරෙයි ගම්මානය සඳහා මූලික යටිතල පහසුකම්	875,500.00	875,500.00
නිවසක් ලබා දීමට සහය - පවුල් 130 කට	650,000.00	640,000.00
එකතුව	28,288,775.00	28,245,615.41

5.3.2 ග්‍රාමීය සංවර්ධන කටයුතු

- යාපනය දිස්ත්‍රික්කයේ ලියාපදිංචි මුළු සංගම් ගණන - **718**
 ග්‍රාමීය සංවර්ධන සංගම් - **334**
 කාන්තා ග්‍රාමීය සංවර්ධන සංගම් - **384**
- 2013 වසරේ ලියාපදිංචි සංගම් ගණන -
 ග්‍රාමීය සංවර්ධන සංගම් - **14**
 කාන්තා ග්‍රාමීය සංවර්ධන සංගම් - **07**
- මාස 06 හා මාස 03ක සහතික පත්‍ර පාඨමාලා අවසන් කිරීමෙන් පසු සියලුම කාන්තා සංවර්ධන මධ්‍යස්ථාන වල ප්‍රදර්ශන පවත්වන ලදී.
- කාන්තා සංවර්ධන මධ්‍යස්ථාන 15ක් සමඟ සම්බන්ධීකරණයෙන් දිස්ත්‍රික් මට්ටමේ ප්‍රදර්ශන පවත්වා ඇත.
- අපගේ පුහුණු ලාභීන් විසින් නිෂ්පාදනය කරන ලද ප්‍රදර්ශන භාණ්ඩ පළාත් මට්ටමේ ප්‍රදර්ශන වලදී ප්‍රදර්ශනයට තබන ලද අතර, ග්‍රාමීය හා කාන්තා සංවර්ධන සංගම් මගින් නිපදවනු ලබන භාණ්ඩ හා නිෂ්පාදනය මෙම ප්‍රදර්ශනයේදී ප්‍රදර්ශනයට තබා විකුණනු ලැබීය.
- ළමුන්ගේ අධ්‍යාපන තත්වය ඉහළ නැංවීම සඳහා ග්‍රාමීය හා කාන්තා සංවර්ධන සංගම් මගින් පෙර පාසල් හා සවස පන්ති පැවැත්වනු ලැබීය.
- කාන්තා සංවර්ධන මධ්‍යස්ථාන වල අභ්‍යාසලාභීන්ට හා සංගම්වල සාමාජිකයන්ට සෞඛ්‍ය හා ප්‍රථමාධාර පිළිබඳ දැනුවත් කිරීමේ වැඩසටහන් පවත්වනු ලැබීය.
- ග්‍රාමීය හා කාන්තා ග්‍රාමීය සංවර්ධන සංගම්වල සාමාජිකයන් විසින් පන්සල්, පොදු ගොඩනැගිලි, පෙර පාසල්, කුඩා මාර්ග හා ඇල මාර්ග ආශ්‍රිතව ශ්‍රමදාන පවත්වන ලදී.
- ආගමික හා සංස්කෘතික සම්ප්‍රදායන් රැකගැනීම උදෙසා ආගමික හා සංස්කෘතික උත්සව හා සාම්ප්‍රදායික ක්‍රීඩා උත්සව පවත්වන ලදී.
- සංගම් මගින් වක්‍රියභය කටයුතු පවත්වන ලදී.

ග්‍රාමීය සංවර්ධන සංගම් (ග්‍රා.ස.ස.) හා කාන්තා ග්‍රාමීය සංවර්ධන සංගම් (කා.ග්‍රා.ස.ස.) පිළිබඳ තොරතුරු

අංකය	ප්‍රා.ලේ. කොට්ඨාශය	ග්‍රා.නි. වසම් අංකය	ගම්මාන ගණන	ලියාපදිංචි සංගම් සංඛ්‍යාව		
				ග්‍රා.ස.ස.	කා.ග්‍රා.ස.ස.	එකතුව
1	සන්දිලිපාය	28	74	21	25	46
2	ජේදුරු තුඩුව	35	130	17	41	58
3	කරවෙඩ්ඩි	36	175	22	30	52
4	නල්ලූර්	40	58	22	32	54
5	යාපනය	28	52	9	33	42
6	ඩෙල්ස්ට්	6	15	6	6	12
7	වන්කනෙයි	25	75	25	19	44
8	උඩුවිල්	30	147	19	18	36
9	තෙල්ලිපලෙයි	45	160	40	24	64
10	කොපායි	31	111	34	31	65
11	වාචකච්චේරි	60	142	51	64	115
12	මරුතන්කර්නි	18	44	21	25	46
13	වෙලනයි	30	73	24	19	43
14	කයිට්ස්	15	54	12	12	24
15	කාරෙයිනගර්	9	87	17	10	27
		436	1397	340	389	729

5.3.3 කුඩා ව්‍යවසාය කටයුතු.

අනු අංකය	කොට්ඨාශය	සංගමයේ නම	කාර්යයන්
1	උඩුවිල්	තාවඩි ග්‍රා. ස. ස.	ලිපිකවර නිෂ්පාදනය
2	යාපනය	කොලොම්පුතුරෙයි කා. ග්‍රා. ස. ස.	කොහු නිෂ්පාදනය
		නැදන්කුලම් කා. ග්‍රා. ස. ස.	තල් නිෂ්පාදනය
		අත්තියඩි කා. ග්‍රා. ස. ස.	හතු නිෂ්පාදනය
		පාසියර් බටහිර කා. ග්‍රා. ස. ස.	බතික් නිෂ්පාදනය, ඉටිපන්දම් නිෂ්පාදනය
3	තල්ලූර්	වන්නර් පන්නයි කා. ග්‍රා. ස. ස.	රිදී විසිතුරු භාණ්ඩ නිෂ්පාදනය
4	කෝපායි	කතිරිපායි කා. ග්‍රා. ස. ස.	කෙසෙල් කෙඳි නිෂ්පාදනය
5	තෙල්ලිපලෙයි	පන්නලයි කා. ග්‍රා. ස. ස.	කඩදාසි ආශ්‍රිත නිෂ්පාදන
		අලවෙඩ්ඩි මධ්‍යස්ථාන කා. ග්‍රා. ස. ස.	සම් හා තල් නිෂ්පාදන
		අලවෙඩ්ඩි දකුණ කා. ග්‍රා. ස. ස.	තල් නිෂ්පාදන
		නාවලි උතුර කා. ග්‍රා. ස. ස.	කඩදාසි ආශ්‍රිත නිෂ්පාදන
6	සන්දිලිපායි	මකියපිඩ්ඩි ග්‍රා. ස. ස.	තල් නිෂ්පාදන
		උජරපුලම් කා. ග්‍රා. ස. ස.	ඇඟලුම් මධ්‍යස්ථාන
7	වෙලනයි	අල්ලයිපිඩ්ඩි කා. ග්‍රා. ස. ස.	තල් හා ඉටිපන්දම් නිෂ්පාදනය
8	පේදුරු තුඩුව (PPD)	PPD දකුණ කා. ග්‍රා. ස. ස.	මුරුක්කු නිෂ්පාදනය
		VVT උතුර කා. ග්‍රා. ස. ස.	කරවල නිෂ්පාදනය
		වියපරිමෝලයි කා. ග්‍රා. ස. ස.	නුඩල්ස් නිෂ්පාදනය
		තුම්පලයි නැගෙනහිර කා. ග්‍රා. ස. ස.	කරවල නිෂ්පාදනය
		සුප්පර්ටම් කා. ග්‍රා. ස. ස.	තරවල නිෂ්පාදනය
		වල්ලිපුරම් කා. ග්‍රා. ස. ස.	තල් ආශ්‍රිත නිෂ්පාදන
9	වාචකච්චේරි		රිදී විසිතුරු භාණ්ඩ නිෂ්පාදනය
10	වන්නෙනයි	කා. ග්‍රා. ස. ස. 10	වඩු වැඩ, මේසන් වැඩ, මසුන් ඇල්ලීම, මෝටර් රථ කාර්මික, සන්නාලි, තල තෙල් හා තල් ආශ්‍රිත
11	කරෙයිනගර්	උරි ග්‍රා. ස. ස. කරයි මධ්‍යස්ථානය හා පිට්ටියෙලි කා. ග්‍රා. ස. ස.	තල්, ආහාර ද්‍රව්‍ය නිෂ්පාදන, නිෂ්පාදනය, උතුරු වසන්තය ව්‍යාපෘතිය

5.3.4 කර්මාන්ත දෙපාර්තමේන්තුවේ කාර්යයන්

- අත්යන්ත්‍ර රෙදිපිළි නිෂ්පාදනය හා පුහුණුව.
- සාම්ප්‍රදායික කුඩා කර්මාන්ත (වඩු වැඩ, මැටි භාණ්ඩ, කොහු ආශ්‍රිත නිෂ්පාදන
- නව තාක්ෂණ වැඩසටහන් (මහන මැෂින් අලුත්වැඩියාව, තඹ කලා පුහුණුව, ඇසුරුම්කරණ පුහුණුව, ජංගම දුරකථන අලුත්වැඩියාව, කොහු ආශ්‍රිත නිෂ්පාදන, තල් කොළ නිෂ්පාදන)
- තාක්ෂණ හුවමාරු වැඩසටහන්

2013 වසරේ පුහුණු වැඩසටහන් පැවැත්වීම

➤ මහන මැෂින් අලුත්වැඩියාව	01
➤ තඹ කලා පුහුණුව	01
➤ ඇසුරුම්කරණ පුහුණුව	01
➤ ජංගම දුරකථන අලුත්වැඩියාව	01
➤ කොහු ආශ්‍රිත නිෂ්පාදන	01
➤ තල් කොළ නිෂ්පාදන	01
➤ මහන මැෂින් අලුත්වැඩියාව	01

අපගේ පුහුණු මධ්‍යස්ථාන (ක්‍රියාත්මකව පවතින)

➤ අත්යන්ත්‍ර රෙදිපිළි පුහුණු මධ්‍යස්ථානය	15
➤ වඩුවැඩ පුහුණු මධ්‍යස්ථානය	02
➤ මැටි භාණ්ඩ පුහුණු මධ්‍යස්ථානය	01
➤ කොහු ආශ්‍රිත පුහුණු මධ්‍යස්ථානය	03

ස්වයං රැකියා සැලසුම්

- සේවා නියුක්ත පුහුණුව
අපගේ අත්යන්ත්‍ර මධ්‍යස්ථානය සඳහා, අත්යන්ත්‍ර රෙදිපිළි පුහුණුව ලැබුවත් අතරින්ම රෙදි වියන්නන් තෝරාගන්නා ලදී.
- කර්මාන්ත සඳහා අධ්‍යාපන අවස්ථා.

2013 වසරේ අප විසින් සපයනු ලැබූ ඉලක්කයන්

- නල්ලුර්වල පවත්වන ලද මහන මැෂින් අලුත්වැඩියාව, තාක්ෂණය හුවමාරු වැඩසටහන්.
- නල්ලුර්වල පවත්වන ලද මහන මැෂින් අලුත්වැඩියාව, තඹ කලා පුහුණුව, ඇසුරුම්කරණ පුහුණුව හා තාක්ෂණ හුවමාරු වැඩසටහන.
- කයිවස්වල පවත්වන ලද ජංගම දුරකථන අලුත්වැඩියාව, කොහු ආශ්‍රිත නිෂ්පාදන, තාක්ෂණ හුවමාරු වැඩසටහන්.
- වෙලනෙයි හී පවත්වන ලද තල් අතු නිෂ්පාදනය, තාක්ෂණ හුවමාරු වැඩසටහන්.
- කරෙයිනගර් හී පවත්වන ලද මහන මැෂින් අලුත්වැඩියාව හා තාක්ෂණ හුවමාරු වැඩසටහන්.
- පළාත් මට්ටමේ ප්‍රදර්ශන සඳහා සහභාගිවීම.
- ජාතික මට්ටමේ අත්කම් ප්‍රදර්ශන මට්ටමේ අත්කම් ප්‍රදර්ශන නැරඹීමට යාම.
- ජාතික මට්ටමේ රෙදිපිළි හා ඇඟළුම් ප්‍රදර්ශන නැරඹීමට යාම.
- නියුක්තිය ස්පදනම සඳහා පවත්වන ලද දැනුවත් කිරීමේ වැඩසටහන්.

5.3.5 සමෘද්ධි ක්‍රියාකාරකම්

යාපනය දිස්ත්‍රික්කය තුළ දිළිඳු පවුල් තෝරාගෙන පවුලේ සාමාජික සංඛ්‍යාව අනුව වර්ගීකරණය කොට ඔවුන්ට සමෘද්ධි සහනාධාර ලබා දේ. 2005 - 2011 දක්වා සමෘද්ධි දීමනා මුද්දර ක්‍රමයකට ගෙවීම සිදුකළද, 2012 වසරේ සිට නව යෝජනා ක්‍රමයකට සමෘද්ධි බැංකු හරහා මුදල් වශයෙන් සමෘද්ධි දීමනාව ලබා දේ.

සමෘද්ධි මුද්දර තොරතුරු

අංකය	සමෘද්ධි මුද්දර	සංඛ්‍යාව
කාණ්ඩය		
01	1500.00	4660
02	1200.00	10374
03	750.00	38873
	එකතුව	53907

අංකය	විස්තරය	වියදම
01	සමෘද්ධි ගෙවීම් (ජනවාරි - නොවැම්බර්)	420,954,215.00
02	අනිවාර්ය ඉතුරුම් ගෙවීම්(ජනවාරි - නොවැම්බර්)	80,961,100.00
03	මාකා මුද්දර (ජනවාරි - නොවැම්බර්)	13,402,500.00

1. සමාජ ආරක්ෂණ අරමුදල් ගෙවීම් :

මෙය සමෘද්ධි ප්‍රතිලාභී පවුලකට ලැබෙන අතිරේක ගෙවීමකි. මෙම වැඩසටහන 2006 වසරේ සිට යාපනය දිස්ත්‍රික්කයේ ක්‍රියාත්මක වේ. 2013 වසරේ ගෙවීම් පහත පරිදි වේ.

අංකය	විස්තරය	අගය	සංඛ්‍යාව	වියදම
01	උපත	5,000.00	430	2,150,000.00
02	අසනීප (දින 7 - 30 අතර)	200.00	716	2,114,900.00
03	විවාහය	3,000.00	193	579,000.00
04	විවාහය	5,000.00	680	3,400,000.00
05	මරණය	10,000.00	903	9,030,000.00
06	සිප්දොර ශිෂ්‍යත්ව	1,000.00	8,318	8,318,000.00

2. සමෘද්ධි බැංකු කටයුතු

යාපනයේ බැංකු සංගම් 33ක් හා මහාසංගම් 15ක් ඇත. 2013 වසරේදී බැංකු සංගම් 25 රු. මි. 46.90ක ලාභයක් උපයාගෙන ඇති අතර ඉහළ අයකිරීම් අගයක් වාර්තා කොට ඇත.

1) ණය කාණ්ඩයන් :

සමෘද්ධි බැංකු සංගම් වල අඩු පොලී අනුපාතිකයකින් යුත් ණය කාණ්ඩ 9 ක් ඇත.

අංක	ණය පිළිබඳ විස්තර	සමෘද්ධි ප්‍රතිලාභීන්ට	වෙනත්	සංඛ්‍යා	මිලියන
01	ස්වයං රැකියා	8%	10%	57677	1893.88
02	ජනබුදු	8%	10%	5738	167.44
03	ස්වයංකේන්ද්‍ර	8%	10%	47	4.03
04	වගා	8%	10%	587	15.22
05	මත්ස්‍ය කර්මාන්තය	8%	10%	1124	30.9
06	මිනිස්	8%	10%	572	79.2
07	නිවාස	10%		1	0.05
08	පරිභෝජන	--		1942	10.91
09	කිරුල	8%	10%	578	114.23
10	රටවිරු	10%	10%	1	0.3
එකතුව				60617	Total

2) තැන්පතු :

තැම්පතු ගිණුම් වර්ග 8ක් ඇත. තැම්පතු සෘජුවම ප්‍රතිලාභියා විසින් තැම්පත් කිරීම හෝ සමෘද්ධි සංවර්ධන නිලධාරී විසින් එක් රැස් කිරීම සිදුකළ හැක.

අංකය	තැන්පතු කාණ්ඩය	සංඛ්‍යාව	අගය (මිලියන)
01	හවුල්	103318	231.74
02	සාමාජික	105974	314.91
03	ළමා	7505	25.85
04	දිරියමාතා	7592	15.09
05	සාමාජික නොවන	20912	48.03
06	කණ්ඩායම්	20863	392.90
07	අනිවාර්ය ඉතුරුම්	72054	658.17
08	සිසුරැක	7241	22.19
එකතුව		312398	345459

3) බැංකු හා මහාසංක ගොඩනැගිලි ඉදිකිරීම

2013 වසරේදී නව බැංකු ගොඩනැගිලි ඉදිකිරීම, ප්‍රතිසංස්කරණ කටයුතු හා දිස්ත්‍රික් තොරතුරු මධ්‍යස්ථානය ඉදිකිරීම සඳහා රු.මි. 26.07ක මුදලක් අනුමත කරන ලදී. යාපනය දිස්ත්‍රික්කයේ ස්ථාපිත

කළ දිස්ත්‍රික් තොරතුරු මධ්‍යස්ථානය 2013 වසරේ දිවයිනේ ඉදිකළ පළමු තොරතුරු මධ්‍යස්ථානය වේ. ඉදිකිරීම් කටයුතු පහක්ක 2014 වර්ෂයේදීද ක්‍රියාත්මක වේ.

විස්තරය	සංඛ්‍යාව	අනුමත අගය (මිලියන)	වියදම (මිලියන)
නව ගොඩනැගිලි	7	17.155	10.897
ප්‍රතිසංස්කරණ කටයුතු	17	8.919	8.910
එකතුව	24	26.074	19.807

4) ජීවනෝපාය ව්‍යාපෘති

මෙම කාර්ය සඳහා 2013 වර්ෂය සඳහා ප්‍රතිපාදන නොමැත. නමුත්, චක්‍රීය අරමුදල් භාවිතා කොට ව්‍යාපෘති ක්‍රියාත්මක කෙරේ. 2007 වර්ෂයේ සිට ක්‍රියාත්මක කරන ලද ව්‍යාපෘති වලින් 50% ක අරමුදල් පියවා ගෙන ඇති අතර, චක්‍රීය අරමුදල් ගිණුමට බැර කොට ඇත. මෙම අරමුදලෙන් 2008 වසරේ සිට ව්‍යාපෘති ක්‍රියාත්මක කර ඇත. මෙම අරමුදලෙන් 2008 වසරේ සිට ව්‍යාපෘති ක්‍රියාත්මක කර ඇත. මෙම පදනම මත 2013 වසරේ චක්‍රීය අරමුදල් ව්‍යාපෘතිද ක්‍රියාත්මක විය. එහි විස්තර පහත දැක්වේ.




අංකය	ව්‍යාපෘතිය	ව්‍යාපෘති ගණන	අගය(මිලියන)
1	ජීවනෝපාය	265	7.84
2	ජීවනෝපාය - මත්ස්‍ය කර්මාන්තය හා සත්ව පාලන	574	23.0
3	ජීවනෝපාය - කර්මාන්ත	298	9.17
4	ජීවනෝපාය - අලෙවි	563	12.12
	එකතුව	1700	52.23

5) දිරිය පියස නිවාස ව්‍යාපෘතිය :

මෙම ව්‍යාපෘතිය 2005 වසරේ සිට ක්‍රියාත්මකය.

නිවාස ගණන	අගය
20	1.7

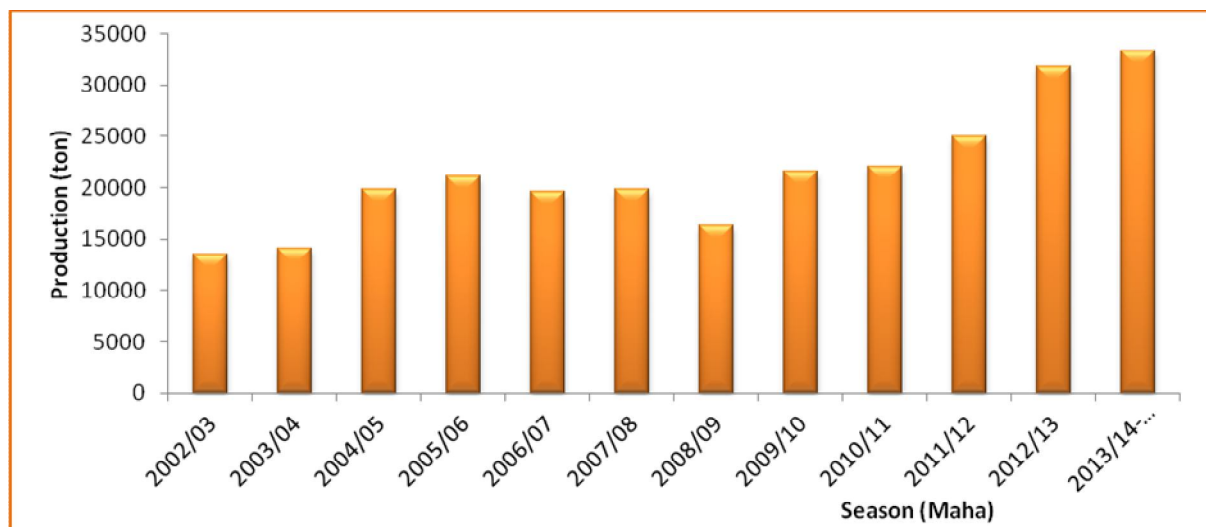
5.3.6 කෘෂිකර්ම අමාත්‍යාංශයේ කාර්යයන්

අනු අංකය	ව්‍යාපෘතිය	ප්‍රගතිය
1.	<p>වියළි මිරිස් නිෂ්පාදන වැඩසටහන :</p> <p>වියළි මිරිස් නිෂ්පාදනය සඳහා හෙක්ටයාර 290.6 ක් වගා කිරීම සඳහා ප්‍රතිලාභීන් 1365 ක් තෝරා ගන්නා ලදී. මෙම ව්‍යාපෘතිය සඳහා මුළු ප්‍රතිපාදන ප්‍රමාණය මිලියන 1.155 කි.</p> 	<p>MI අමු මිරිස් බීජ කි.ග්‍රෑ. 290.6 නොමිලයේ බෙදා හරින ලදී. වගා කරන ලද භූමි ප්‍රමාණය හෙක්ටයාර 290.6ක් වන අතර, හෙක්ටයාරයකට මෙට්‍රික් ටොන් 1.06 ක අස්වැන්නක් ලබා ගන්නා ලදී.</p>
2.	<p>රතුලුණු බීජ නිෂ්පාදන ව්‍යාපෘතිය .</p> <p>රතුලුණු බීජ නිෂ්පාදනය සඳහා අක්කර 1.25 ක් වගා කිරීමට ප්‍රතිලාභීන් 40 තෝරා ගන්නා ලදී. මෙම ව්‍යාපෘතිය සඳහා මුළු ප්‍රතිපාදන මිලියන 0.65 .</p> 	<p>රතුලුණු බීජ කිලෝ 1500 නොමිලයේ බෙදා හරින ලදී. වල්නාශක, දිලීර නාශක, පෝෂක, දැල් පොලිතින් යනාදිය 50% ක් ගොවියාගේ දායකත්වයද ඇතිව බෙදා හරින ලදී. වගා කරනලද මාණය අක්කර 0.625ක් වන අතර, අක්කරයකට කිලෝ. 240ක සාමාන්‍ය අස්වැන්නක් ලබාගන්නා ලදී.</p>
3.	<p>ලොකු ලුණු වගා ව්‍යාපෘතිය.</p> <p>ලොකු ලුණු හෙක්ටයාර 24ක් වගා කිරීම සඳහා ප්‍රතිලාභීන් 120ක් තෝරා ගන්නා ලදී. මෙම ව්‍යාපෘතිය සඳහා සම්පූර්ණ ප්‍රතිපාදන රු.මි. 0.6 කි.</p>	<p>ගල්වෙල වර්ගයේ ලොකු ලුණු කිලෝ 50ක් හා නේසික් (Nasic) රතු ලුණු කිලෝ 70ක් ගොවියාගේ 50%ක දායකත්වයකින් යුතුව බෙදා හරින ලදී. වගා කරන ලද භූමි ප්‍රමාණය හෙක්ටයාර 24කි.</p>
4.	<p>සහනාධාර මත අර්තපාලී වගා ව්‍යාපෘතිය:</p> <p>මෙම ව්‍යාපෘතිය යටතේ හෙක්ටයාර 80 වගා කිරීම සඳහා ප්‍රතිලාභීන් 886 තෝරා ගන්නා ලදී. මෙම ව්‍යාපෘතිය සඳහා සම්පූර්ණ ප්‍රතිපාදන රු.මි.20කි.</p> 	<p>බීජ අර්තපාලී මෙට්‍රික් ටොන් 130 50% සහනාධාර මත බෙදාහරිනු ලැබීය. හෙක්ටයාර 80ක් වගා කරන ලද අතර, හෙක්ටයාරයකට මෙට්‍රි ටොන් 9ක් සාමාන්‍ය අස්වැන්නක් ලබා ගන්නා ලදී.</p>

<p>5.</p>	<p>තරුණ කෘෂි ව්‍යවසායකයන්ගේ ව්‍යාපෘතිය තෝරාගත් තරුණ ගොවි මහතන් 120 සඳහා පුහුණු වැඩසටහනක් පවත්වන ලදී. එම තරුණ ගොවි මහතන් වෙත වෙනලම් බීජ ලුණු කිලෝ 35ක් බෙදා හරින ලදී. මෙම ව්‍යාපෘතිය සඳහා සම්පූර්ණ ප්‍රතිපාදන රු.මි.682,520.00 කි.</p> <div data-bbox="334 336 634 636">  </div> <div data-bbox="350 688 602 720" data-label="Caption"> <p>තිරුණවෙලි DATC හි පුහුණුව</p> </div> <div data-bbox="773 350 1073 636">  </div> <div data-bbox="813 688 1039 720" data-label="Caption"> <p>යාපනයේ කේෂ්‍ය වාරිකාව</p> </div> <div data-bbox="350 772 656 1037">  </div> <div data-bbox="334 1083 672 1142" data-label="Caption"> <p>වවුනියා කෘෂිකර්ම පාසලට ක්ෂේත්‍ර වාරිකාව</p> </div> <div data-bbox="777 772 1089 1031">  </div> <div data-bbox="769 1083 1039 1138" data-label="Caption"> <p>අනුරාධපුර FMTC ක්ෂේත්‍ර වාරිකාව</p> </div>	<p>*තෝරා ගත් තරුණ ගොවි මහතන් සඳහා එක් දින පුහුණු වැඩසටහනක් පවත්වන ලදී. *තෝරාගත් තරුණ ගොවි මහතන් සඳහා සිව් දින පුහුණු වැඩසටහනක් පවත්වන ලදී. *යාපනයේ තෝරාගත් කෘෂිකාර්මික ක්ෂේත්‍රවල ක්ෂේත්‍ර පුහුණු පවත්වන ලදී. *වවුනියා හා අනුරාධපුර දිස්ත්‍රික්ක වල ක්ෂේත්‍ර පුහුණු පවත්වන ලදී. *වෙනලම් ලුණු කිලෝ 35 කරන ලදී.</p>
<p>6.</p>	<p>වාණිජ ගොවිපොළ ව්‍යාපෘතිය මෙම ව්‍යාපෘතිය යටතේ ගොවියාගේ 50%ක දායකත්වයකින්ද යුතුව ගොවිමහතන් දෙදෙනෙක් වෙත කෘෂිකාර්මික උපකරණ සපයන ලදී.</p> <div data-bbox="334 1350 646 1602">  </div> <div data-bbox="721 1331 1040 1583">  </div> <div data-bbox="329 1625 646 1871">  </div> <div data-bbox="716 1625 1029 1885">  </div>	<p>පහත දැක්වෙන කෘෂිකාර්මික උපකරණ තෝරාගත් ගොවීන් සඳහා ගොවියාගේ 50%ක දායකත්වයකින්ද යුතුව බෙදා හරින ලදී,</p> <p>පස් පෙරලනයක් (rotavator) සහිත රෝද දෙකේ ට්‍රැක්ටර් 2ක්, ට්‍රේලර් 1, චතුර පොම්ප -1, මෝටර් SPR ¾ HP-1, මෝටර් SPR 11/2 HP-1, දියර ඉසින-2, දියර විදින යන්ත්‍ර-2, දැල් 9ply 21/4"150*1500-20, බෙදුම් බට (Delivery Tube)-200m, කොන්ක්‍රී කණු -400, 14 සණකම වානේ රැහැන් -30cwt, 8 සණකම වානේ රැහැන්-12cwt.</p>

යාපනය දිස්ත්‍රික්කයේ ප්‍රධාන හෝග වගා ප්‍රවණතා

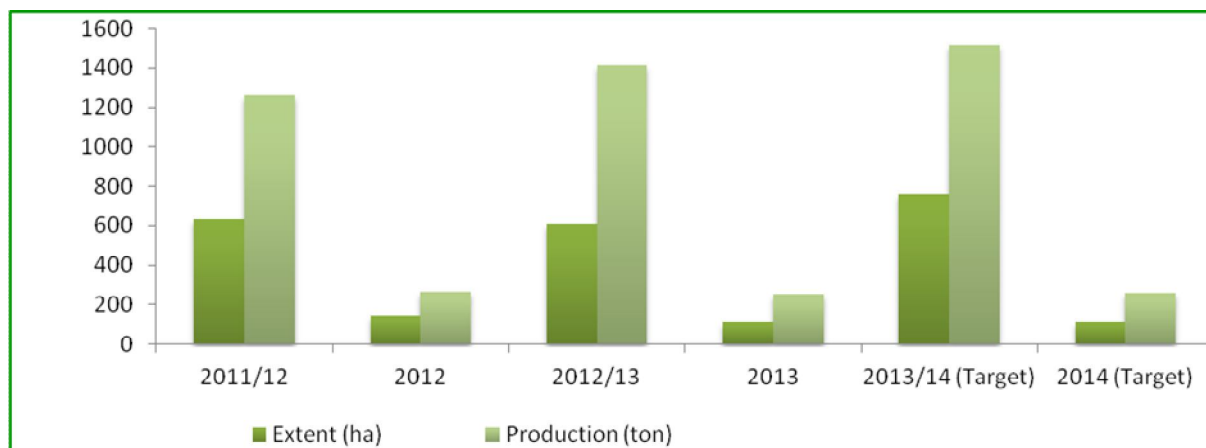
❖ වී



1 රූප සටහන : වී වගාවේ ප්‍රවණතා

1 රූප සටහන මඟින් පසුගිය කන්න එකොළහ තුළ වී නිෂ්පාදනය හා 2013/2014 මහ කන්නය සඳහා යාපනය දිස්ත්‍රික්කයේ අපේක්ෂිත වී නිෂ්පාදනය පෙන්වනු ලබන කෙරේ.

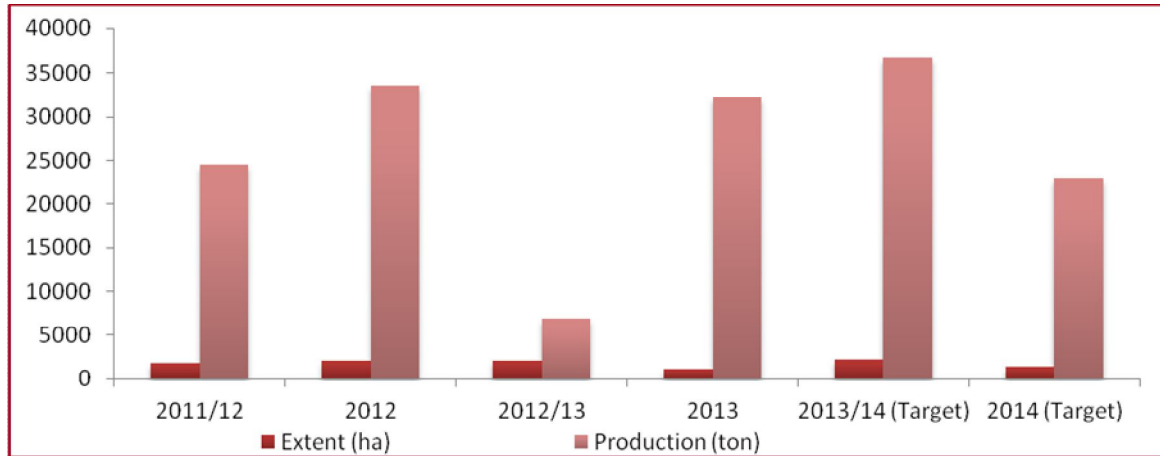
❖ මිරිස්



2 රූප සටහන : මිරිස් වගා භූමි ප්‍රමාණය හා නිෂ්පාදන ප්‍රවණතා

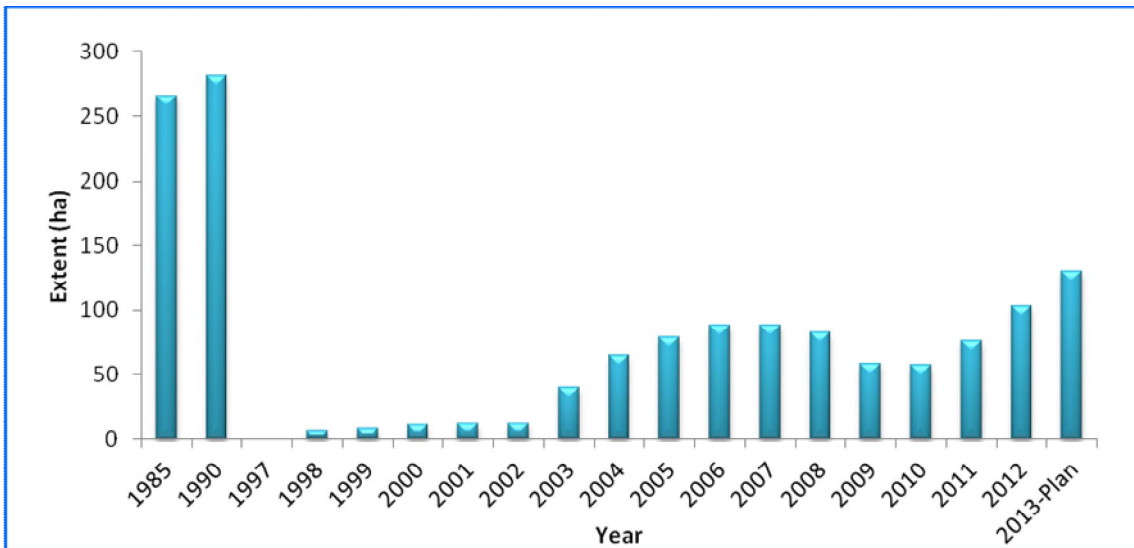
යල හා මහ කන්න දෙක තුළ මිරිස් වගා කෙරේ. 2 රූප සටහන මඟින් පසුගිය කන්න 4 තුළ මිරිස් නිෂ්පාදනය හා වගා කළ භූමි ප්‍රමාණයත්, 2013/2014 මහ කන්නය හා 2014 යල කන්නය සඳහා යාපනය දිස්ත්‍රික්කයේ අපේක්ෂිත මිරිස් නිෂ්පාදනයක් පෙන්වනු ලබන කෙරේ.

❖ රතු ලුණු



3. රූපසටහන : රතු ලුණු වගා ප්‍රමාණය හා නිෂ්පාදන ප්‍රවණතා

යල හා මහ කන්නයන් තුළ රතු ලුණු වගා කෙරේ. 3 රූපසටහන මගින් පසුගිය කන්න හතර තුළ රතු ලුණු නිෂ්පාදනය හා භූමි ප්‍රමාණයද 2013/2014 මහ කන්නය හා 2014 යල කන්නය තුළ යාපනය දිස්ත්‍රික්කයේ අපේක්ෂිත නිෂ්පාදනය හා භූමි ප්‍රමාණයද පෙන්වුම් කෙරේ. 2012/2013 මහ කන්නය තුළ අස්වැන්න නෙළන කාලයේ ඇති වූ දැඩි වර්ෂාව හේතුවෙන් රතු ලුණු 75%ක් සම්පූර්ණයෙන්ම විනාශ විය. මිදි



4. රූපසටහන : මිදි වගාවේ ප්‍රවණතා

4 රූපසටහන මගින් පසුගිය වසර ගණනාවක් තුළ මිදි වගා භූමි ප්‍රමාණය හා 2013 වසර තුළ යාපනය දිස්ත්‍රික්කයේ අපේක්ෂිත මිදි වගා භූමි ප්‍රමාණය පෙන්වුම් කෙරේ.

5.3.7 රේඛීය ආමාන්‍යය හා අනෙකුත් දෙපාර්තමේන්තු යටතේ ගෙවීම් පිළිබඳ තොරතුරු.

ශීර්ෂය	අමාත්‍යාංශය	පුනරාවර්ධන			ප්‍රාග්ධන			එකතුව		
		ප්‍රතිපාදන	වියදම	%	ප්‍රතිපාදන	වියදම	%	නිපාදන	ශුද්ධ ප්‍රතිපාදන	%
103	ආරක්ෂක, මහජන ආරක්ෂක, නීතිය හා සාමය පිළිබඳ අමාත්‍යාංශය.	124,056.00	111,971.00	90.26	-	-	-	124,056.00	111,971.00	90.26
105	ආර්ථික සංවර්ධන අමාත්‍යාංශය	57,613,323.00	57,596,068.47	99.97	231,073,113.11	199,361,141.88	86.28	288,686,436.11	256,957,210.35	89.01
106	ආපදා කළමනාකරණ අමාත්‍යාංශය	5,932,437.70	5,932,099.60	99.99	15,468,199.00	15,437,997.00	99.80	21,400,636.70	21,370,096.60	99.86
110	අධිකරණ හා නීති ප්‍රතිසංස්කරණ අමාත්‍යාංශය.	5,748,000.00	5,416,520.00	94.23	-	-	-	5,748,000.00	5,416,520.00	94.23
118	කෘෂිකර්ම සංවර්ධන හා ගොවිජන සේවා අමාත්‍යාංශය	-	-	-	7,012,020.00	3,720,327.56	53.06	7,012,020.00	3,720,327.56	53.06
121	රාජ්‍ය පරිපාලන හා ස්වදේශ කටයුතු අමාත්‍යාංශය	719,810.17	694,748.12	96.52	2,000,000.00	1,999,965.00	100.00	2,719,810.17	2,694,713.12	99.08
120	ළමා සංවර්ධන හා කාන්තා කටයුතු අමාත්‍යාංශය	31,934,248.56	29,414,951.44	92.11	4,983,374.00	4,956,042.42	99.45	36,917,622.56	34,370,993.86	93.10
124	සමාජ සේවා හා සමාජ සුභසාධන අමාත්‍යාංශය.	98,763,595.00	94,464,449.17	95.65	1,293,130.00	1,287,595.75	99.57	100,056,725.00	95,752,044.92	95.70
133	විද්‍යා හා තාක්ෂණ අමාත්‍යාංශය.	1,207,946.82	1,071,018.84	88.66	595,175.00	591,118.70	99.32	1,803,121.82	1,662,137.54	92.18
134	ජාතික භාෂා හා සමාජ ඒකාබද්ධතා අමාත්‍යාංශය	1,000.00	1,000.00	100.00	467,528.00	306,963.68	65.66	468,528.00	307,963.68	65.73
130	පළාත් පාලන හා පළාත් සභා අමාත්‍යාංශය	870,000.00	759,503.56	87.30	-	-	-	870,000.00	759,503.56	87.30
145	නැව් පදිංචි කිරීමේ හා ආපදා සහන සේවා අමාත්‍යාංශය	8,429,615.00	8,412,730.16	99.80	20,122,500.00	20,095,654.80	99.87	28,552,115.00	28,508,384.96	99.85
153	ඉඩම් හා ඉඩම් සංවර්ධන අමාත්‍යාංශය	700,577.88	688,682.17	98.30	18,750,000.96	17,000,166.49	90.67	19,450,578.84	17,688,848.66	90.94
156	යෞවන කටයුතු හා නිපුණතා සංවර්ධන අමාත්‍යාංශය	264,600.00	206,811.53	78.16	-	-	-	264,600.00	206,811.53	78.16
160	පරිසර හා ස්වාභාවික සම්පත් අමාත්‍යාංශය	-	-	-	75,000.00	74,004.80	98.67	75,000.00	74,004.80	98.67
177	සංස්කෘතික හා කලා කටයුතු අමාත්‍යාංශය.	-	-	-	9,819,680.00	7,532,410.45	76.71	9,819,680.00	7,532,410.45	76.71

183	මහජන සම්බන්ධතා හා මහජන කටයුතු අමාත්‍යාංශය	-	-	-	1,082,250.00	1,082,035.00	99.98	1,082,250.00	1,082,035.00	99.98
185	විදුලි සංදේශ හා තොරතුරු තාක්ෂණ අමාත්‍යාංශය	5,185,000.00	4,424,490.23	85.33	1,750,000.00	1,187,976.50	67.88	6,935,000.00	5,612,466.73	80.93
203	ක්‍රිස්තියානි ආගමික කටයුතු දෙපාර්තමේන්තුව.	-	-	-	1,640,000.00	1,637,700.00	99.86	1,640,000.00	1,637,700.00	99.86
204	හින්දු ආගමික හා සංස්කෘතික කටයුතු දෙපාර්තමේන්තුව	-	-	-	6,600,000.00	6,586,256.00	99.79	6,600,000.00	6,586,256.00	99.79
206	සංස්කෘතික කටයුතු දෙපාර්තමේන්තුව.	265,000.00	243,987.04	92.07	152,350.00	152,350.00	-	417,350.00	396,337.04	94.97
217	පරිවාස හා ළමාරක්ෂණ සේවා දෙපාර්තමේන්තුව	6,009,990.00	6,103,031.25	100.00	15,000.00	15,000.00	-	6,024,990.00	6,118,031.25	100.00
218	සමෘද්ධි කොමසාරිස් ජනරාල් දෙපාර්තමේන්තුව	653,714,450.00	648,813,352.95	99.25	-	-	-	653,714,450.00	648,813,352.95	99.25
219	ක්‍රීඩා සංවර්ධන දෙපාර්තමේන්තුව	-	-	-	2,700,000.00	2,691,456.99	-	2,700,000.00	2,691,456.99	99.68
226	ආගමන හා විගමන දෙපාර්තමේන්තුව	23,145.00	23,145.00	100.00	-	-	-	23,145.00	23,145.00	100.00
227	පුද්ගලයන් ලියාපදිංචි කිරීමේ දෙපාර්තමේන්තුව	763,900.00	269,165.75	35.24	-	-	-	763,900.00	269,165.75	35.24
252	ජනලේඛන හා සංඛ්‍යාලේඛන දෙපාර්තමේන්තුව.	1,158,027.26	1,041,622.02	89.95	5,781,889.40	5,213,082.66	90.16	6,939,916.66	6,254,704.68	90.13
253	විග්‍රාම වැටුප් දෙපාර්තමේන්තුව	3,113,452,719.96	3,106,617,618.54	99.78	-	-	-	3,113,452,719.96	3,106,617,618.54	99.78
254-Jaffna	රෙජිස්ට්‍රාල් ජනරාල් දෙපාර්තමේන්තුව.	337,000.00	334,849.77	99.36	360,000.00	354,865.00	98.57	697,000.00	689,714.77	98.95
284	වන සංරක්ෂණ දෙපාර්තමේන්තුව	-	-	-	879,763.68	879,763.68	100.00	879,763.68	879,763.68	100.00
285	කෘෂිකර්ම දෙපාර්තමේන්තුව (මූල්‍ය අංශය)	36,000.00	18,890.00	52.47	300,000.00	299,484.50	99.83	336,000.00	318,374.50	94.75
307	මෝටර් රථ දෙපාර්තමේන්තුව	500,000.00	373,810.60	74.76	34,020.50	34,020.50	100.00	534,020.50	407,831.10	76.37
327	ඉඩම් පරිහරණ ප්‍රතිපත්ති සැලසුම් දෙපාර්තමේන්තුව	4,710,739.37	4,545,735.08	96.50	534,500-.00	526,618.18	98.53	5,245,239.37	5,072,353.26	96.70
328	මිනිස් බල හා රැකිරීම් අමාත්‍යාංශය.,	427,948.00	373,968.85	87.39	625,991.00	597,967.60	95.52	1,053,939.00	971,936.45	92.22
	එකතුව	3,998,893,129.72	3,977,954,221.14	99.48	334,115,484.65	293,621,965.14	87.88	4,333,008,614.37	4,271,576,186.28	98.58

කේත අංකය	සංරචක	I. වේටිය ආයතන				II. පළාත් පාලන ආයතන				III. පළාත් පාලන ආයතන (න.ස./ම.න.ස./ප්‍රා.ස)				IV. ව්‍යවස්ථාපිත ආයතන හා අනෙකුත්				V. විශේෂ ව්‍යාපෘති				VI. විදේශ අරමුදල් ව්‍යාපෘති				ව්‍යාපෘතිය	ප්‍රතිපාදන	වියදම	%
		ව්‍යාපෘතිය	ප්‍රතිපාදන	වියදම	% (ව)	ව්‍යාපෘතිය	ප්‍රතිපාදන	වියදම	% (ව)	ව්‍යාපෘතිය	ප්‍රතිපාදන	වියදම	% (ව)	ව්‍යාපෘතිය	ප්‍රතිපාදන	වියදම	% (ව)	ව්‍යාපෘතිය	ප්‍රතිපාදන	වියදම	% (ව)								
1	කෘෂිකර්මය	99	41.14	26.63	65	4	2.50	2.30	92	0	-	-	-	9	20.14	-	-	140	312.48	236.59	76	0	-	-	-	252	376.26	265.52	71
11	මහා වාරිමාර්ග		-	-	-		-	-	-		-	-	-		-	-	-		-	-	-	-	-	-	0	-	-	-	
12	සුළු වාරි මාර්ග	4	3.60	3.59	100	4	2.50	2.30	92		-	-	-		-	-	-	126	253.72	210.69	83		-	-	-	134	189.41	109.61	58
13	වන සංවර්ධන		-	-	-		-	-	-		-	-	-		-	-	-		-	-	-		-	-	-	0	-	-	-
14	ඉඩම් සංවර්ධන		-	-	-		-	-	-		-	-	-		-	-	-		-	-	-		-	-	-	0	-	-	-
15	ක්ෂේත්‍ර හා අපනයන හෝ සංවර්ධනය	51	5.13	1.09	21		-	-	-		-	-	-		-	-	-		-	-	-		-	-	-	51	5.13	1.09	21
16	පළ සංවර්ධනය	9	6.84	-	-		-	-	-		-	-	-	1	0.25	-	-		-	-	-		-	-	-	10	7.09	-	-
17	ධීවර සංවර්ධනය	3	0.25	0.25	100		-	-	-		-	-	-		-	-	-	13	57.26	24.40	43		-	-	-	16	57.51	24.65	43
18	වන	32	25.31	21.70	86		-	-	-		-	-	-	8	19.89	-	-	1	1.50	1.50	100		-	-	-	41	46.70	23.20	50
2	කර්මාන්ත ,සංරචක හා වෙළඳ	21	58.28	36.19	62	24	33.54	32.11	96	26	75.66	74.99	99	10	214.72	205.21	96	131	448.11	176.66	39	1	180.97	36.20	20	213	1,011.28	561.35	56
21	මහා හා මධ්‍ය පරිමාණ කර්මාන්ත		-	-	-		-	-	-		-	-	-		180.97	173.70	96		-	-	-		-	-	-	0	180.97	173.70	96
22	ග්‍රාමීය හා කුඩා ව්‍යවසාය	19	18.28	16.48	90	17	16.57	16.47	99		-	-	-	3	14.00	13.00	93	5	11.46	11.46	100	1	180.97	36.20	20	45	241.28	93.61	39
23	වෙළඳ		-	-	-	1	4.35	4.35	100	26	75.66	74.99	99		16.30	15.30	94	44	371.41	114.96	31		-	-	-	71	467.72	209.60	45
24	සංචාරක	1	32.00	18.41	58	2	10.65	10.65	100		-	-	-		-	-	-		-	-	-		-	-	-	3	42.65	29.06	68
25	විද්‍යා හා තාක්ෂණ	1	8.00	1.30	16	4	1.97	0.65	33		-	-	-	7	3.45	3.21	93	82	65.25	50.24	77		-	-	-	94	78.67	55.40	70
3	මානව ස්තෘභාස	173	27.88	21.22	76	10	41.42	41.42	100	71	329.81	318.92	97	18	62.60	50.62	81	114	5,828.14	4,061.69	70	0	-	-	-	386	6,289.84	4,493.87	71
31	නිවාස හා ඉදිකිරීම්	1	0.90	0.90	100		-	-	-		-	-	-	18	62.60	50.62	81		1,530.10	1,285.75	84		-	-	-	19	1,593.60	1,337.27	84
32	තානික යම්තල පහසුකම්		-	-	-	1	21.00	21.00	100	46	36.59	28.21	77		-	-	-	28	1,676.93	1,049.93	63		-	-	-	75	1,734.52	1,099.14	63
33	පරිසරික කළමනාකරණය	12	1.19	1.19	100	7	16.06	16.06	100	13	8.60	6.09	71		-	-	-	4	5.20	1.33	26		-	-	-	36	31.04	24.67	79

34	ජල සම්පාදන හා සනීපාරක්ෂාව	21	17.79	11.13	63	1	4.00	4.00	100	9	282.26	282.26	100	-	-	-	44	2,546.54	1,678.25	66	-	-	-	75	2,850.59	1,975.63	69		
35	ප්‍රජා සම්පත් සංවර්ධනය	139	8.00	8.00	100	1	0.36	0.36	100	3	2.37	2.37	100	-	-	-	38	69.37	46.43	67	-	-	-	181	80.09	57.16	71		
4	ආර්ථික යටිතල පහසුකම්	11	3.80	3.80	100	1	3.68	3.68	100	2	3.57	3.56	100	1	2.99	2.99	100	34	218.95	206.69	94	0	-	-	49	232.99	220.71	95	
41	විදුලිබල හා බලශක්ති	7	0.54	0.54	100	1	3.68	3.68	100	1	3.10	3.09	100	-	-	-	5	18.33	10.22	56	-	-	-	14	25.64	17.52	68		
42	සන්නිවේදන	-	-	-	-	-	-	-	-	1	0.47	0.47	100	-	-	-	1	5.27	4.48	85	-	-	-	2	5.74	4.95	86		
43	වරාය හා තාවකාලි කටයුතු	-	-	-	-	-	-	-	-	-	-	-	-	-	-	-	-	-	-	-	-	-	0	-	-	-			
44	ප්‍රතිසංස්කරණ හා පුනරුත්ථාපන	4	3.26	3.26	100	-	-	-	-	-	-	-	1	2.99	2.99	100	28	195.36	191.99	98	-	-	-	33	201.61	198.24	98		
5	ප්‍රවාහන	25	214.09	127.56	60	7	55.90	55.37	99	110	180.34	166.93	93	0	-	-	-	264	10,492.77	9,820.51	94	8	6,703.65	-	414	17,646.74	10,170.38	58	
51	දුම්රිය	-	-	-	-	-	-	-	-	-	-	-	-	-	-	-	-	6,050.00	6,050.00	100	-	-	-	0	6,050.00	6,050.00	100		
52	මාර්ග	25	211.02	124.50	59	7	41.90	41.37	99	109	107.61	94.21	88	-	-	-	264	2,602.04	2,380.48	91	8	6,703.65	-	413	9,666.22	2,640.55	27		
53	ගුවන් හා අනෙක් ප්‍රවාහන පහසුකම්	-	3.07	3.07	100	-	14.00	14.00	100	1	72.73	72.73	100	-	-	-	-	1,840.73	1,390.04	76	-	-	-	1	1,930.52	1,479.83	77		
6	සමාජ යටිතල පහසුකම්	528	556.11	397.80	72	10	37.86	36.22	96	7	15.71	15.71	100	3	0.66	-	-	104	612.93	408.97	67	4	40.00	40.00	100	656	1,263.28	898.71	71
61	අධ්‍යාපන	328	452.26	375.20	83	1	12.10	12.10	100	1	0.10	0.10	100	3	0.66	-	-	55	293.14	240.17	82	4	40.00	40.00	100	392	798.27	667.57	84
62	සෞඛ්‍ය	16	89.22	22.49	25	7	18.16	16.52	91	2	0.98	0.98	100	-	-	-	23	208.55	109.59	53	-	-	-	48	316.90	149.58	47		
63	සමාජ සුභසාධන හා සංස්කෘතික සේවා	184	14.63	0.11	1	2	7.60	7.60	100	4	14.64	14.64	100	-	-	-	26	111.24	59.21	53	-	-	-	216	148.11	81.56	55		
7	පරිපාලන පොදුකාර්ය	12	144.49	133.96	93	1	0.90	0.90	100	11	10.25	7.91	77	0	-	-	-	35	417.44	356.71	85	0	-	-	-	59	573.07	499.48	87
71	දිස්ත්‍රික් පරිපාලනය ශක්තිමත් කිරීම	12	144.49	133.96	93	1	0.90	0.90	100	11	9.87	7.54	76	-	-	-	35	417.44	356.71	85	-	-	-	59	572.70	499.11	87		
72	පළා/පරිපාලන සංවර්ධන	-	-	-	-	-	-	-	-	-	0.38	0.38	100	-	-	-	-	-	-	-	-	-	-	0	0.38	0.38	100		
එකතුව		869	1,045.77	747.15	71	57	175.80	172.00	98	227	615.34	588.03	96	41	301.11	258.82	86	822	18,330.825	15,267.810	83	13	6,924.62	76.20	1	2029	27,393.46	17,110.02	62

ප්‍රතිපාදන = වාර්ෂික ප්‍රතිපාදන

වියදම් = වාර්තාකරණයට අදාළ කාර්තුව සඳහා සම්බන්ධ වියදම්

% (ව) = වියදම් ප්‍රතිශතය

වියදම් = වාර්තාකරණයට අදාළ කාර්තුව සඳහා සම්බන්ධ වියදම්

% (ව) = වියදම් ප්‍රතිශතය

5.4 වාර්ෂික ගිණුම්

වැය ශීර්ෂ අංකය : 264 අමාත්‍යාංශයේ/දෙපාර්තමේන්තුවේ/දිස්ත්‍රික් ලේකම් කාර්යාලයේ නම : දිස්ත්‍රික් ලේකම් කාර්යාලය.යාපනය
වැඩසටහන් අංකය හා නම : 1 මෙහෙයුම් කටයුතු

DGSA 2

පුනරාවර්තන හා ප්‍රාග්ධන වියදම් සාරාංශය.

DGSA ආකෘති යොමුව අනුව වියදමේ ස්වභාවය	(1)	(2)	(3)	(4)	(5)	(6)	පිටු අංකය(අදාළ DGSA ආකෘතියට කෙටුව)
	අයවැය ඇස්තමේන්තු ප්‍රතිපාදන	පරිපූරක ප්‍රතිපාදන හා පරිපූරක ඇස්තමේන්තු ප්‍රතිපාදන	මු. රෙ. 66 හා මු. රෙ. 69 අනුව හුවමාරු	මුළු ශුද්ධ ප්‍රතිපාදන (1+2+3)	මුළු වියදම I	ශුද්ධ සඵලදායී ඉතුරුම්/(අතිරික්තය)	
	Rs.	Rs.	Rs.	Rs.	Rs.	(4-5)	
(a) පුනරාවර්තන (DGSA 3)	402,610,000	161,333,833	-	563,943,833	563,517,243	426,590	# 03
(B) ප්‍රාග්ධන (DGSA 4)	44,850,000	-	-	44,850,000	44,617,171	232,829	# 04,05
එකතුව	447,460,000	161,333,833	0	608,793,833	608,134,414	659,419	

ව්‍යාපෘතිය අනුව පුනරාවර්තන වියදම්

DGSA 3

වැය ශීර්ෂ අංක : 264 අමාත්‍යාංශයේ/දෙපාර්තමේන්තුවේ / දිස්ත්‍රික් ලේකම් කාර්යාලයේ නම: දිස්ත්‍රික් ලේකම් කාර්යාලය, යාපනය

වැඩසටහනේ අංකය හා නම : 1

මෙහෙයුම් කටයුතු

	(1)	(2)	(3)	(4)	(5)	(6)
සියලු ව්‍යාපෘති සඳහා ව්‍යාපෘති අංක/ නම, පුද්ගල ඉපැයීම් හා අනෙක් වියදම්	අයවැය ඇස්තමේන්තුවේ ප්‍රතිපාදන	පරිපූරක ප්‍රතිපාදන හා පරිපූරක ඇස්තමේන්තු ප්‍රතිපාදන	මු.රෙ.66 හා මු.රෙ. 69 අනුව නුවමාරු	ශුද්ධ ප්‍රතිපාදන එකතුව (1+2+3)	මුළු වියදම	ශුද්ධ සඵලදායී ඉතුරුම් (අතිරික්තය) (4-5)
	රු.	රු.	රු.	රු.	රු.	රු.
<u>ව්‍යාපෘති අංක : 01 හා නම : පොදු පරිපාලන හා ආයතන සේවා - දිස්ත්‍රි ලේකම් කාර්යාලය</u>						
පුද්ගල ඉපැයීම්	39,250,000	7,800,000	-6,174,803	40,875,197	40,875,165	32
අනෙකුත් වියදම්	16,900,000	3,134,000	-446,121	19,587,879	19,536,421	51,458
එකතුව	56,150,000	10,934,000	-6,620,924	60,463,076	60,411,586	51,490
<u>ව්‍යාපෘති අංක : 02 හා නම : දිස්ත්‍රි ලේකම් කාර්යාලය</u>						
පුද්ගල ඉපැයීම්	306,000,000	146,581,833	6,793,982	459,375,815	459,375,814	1
අනෙකුත් වියදම්	40,460,000	3,818,000	-173,058	44,104,942	43,729,843	375,099
එකතුව	346,460,000	150,399,833	6,620,924	503,480,757	503,105,657	375,100
මුළු එකතුව	402,610,000	161,333,833	0	563,943,833	563,517,243	426,590

DGSA 4

ව්‍යාපෘතිය අනුව ප්‍රාග්ධන වියදම්

වැය ශීර්ෂ අංක : 264

අමාත්‍යාංශය/දෙපාර්තමේන්තුව / දිස්ත්‍රික් ලේකම් කාර්යාලයේ නම: දිස්ත්‍රික් ලේකම් කාර්යාලය, යාපනය

වැඩසටහන් අංකය හා නම : 1

මෙහෙයුම් කටයුතු

වැඩසටහන් අංකය හා නම: 1 පොදු පරිපාලන හා ආයතන සේවා

වැය විෂය අංකය	අයිතම අංකය	මුදල් ලබා දීම (කේත අංකය)	-	(1)	(2)	(3)	(4)	(5)
				වාර්ෂික ඇස්තමේන්තු වල ප්‍රතිපාදන රු.	මු.රෙ.66, මු.රෙ. 69 අනුව හුවමාරු හා පරිපූරක ප්‍රතිපාදන හා පරිපූරක ඇස්තමේන්තු ප්‍රතිපාදන රු.	ශුද්ධ ප්‍රතිපාදන එකතුව (1+2) රු.	මුළු වියදම රු.	ශුද්ධ සඵලදායී ඉතුරුම් (අතිරික්තය) (3-4) රු.
			අයිතමය පිළිබඳ විස්තරය					
			ප්‍රාග්ධන වත්කම් ප්‍රතිසංස්කරණය හා සංවර්ධන					
2001	0	11	ගොඩනැගිලි හා නිර්මිති	5,000,000	-	5,000,000	5,000,000	0
2002	0	11	කර්මාන්ත හා යන්ත්‍ර උපකරණ	1,500,000	-	1,500,000	1,473,451	26,549
2003	0	11	වාහන	2,000,000	-	2,000,000	1,985,356	14,644
			එකතුව	8,500,000	-	8,500,000	8,458,807	41,193
			ප්‍රාග්ධන වත්කම් අත්පත් කරගැනීම					
2102	0	11	ලී බඩු හා කාර්යාලීය උපකරණ	4,000,000	-	4,000,000	3,999,781	219
2103	0	11	කර්මාන්ත හා යන්ත්‍ර උපකරණ	450,000	-	450,000	448,285	1,715
2104	0	11	ගොඩනැගිලි හා නිර්මිති	31,000,000	-	31,000,000	30,957,870	42,130
			එකතුව	35,450,000	-	35,450,000	35,405,936	44,064
			මානව සම්පත් සංවර්ධනය					
2401	0	11	කාර්ය මණ්ඩල පුහුණුව	200,000	-	200,000	143,908	56,092
			එකතුව	200,000	-	200,000	143,908	56,092
			මුළු එකතුව	44,150,000	-	44,150,000	44,008,651	141,349

ව්‍යාපෘතිය අනුව ප්‍රාග්ධන වියදම්

DGSA 4

වැය ශීර්ෂ අංක : 264 අමාත්‍යාංශයේ/දෙපාර්තමේන්තුවේ / දිස්ත්‍රික් ලේකම් කාර්යාලයේ නම: දිස්ත්‍රික් ලේකම් කාර්යාලය, යාපනය

වැඩසටහන් අංකය හා නම : 1 මෙහෙයුම් කටයුතු

වැඩසටහන් අංකය හා නම : 2 ප්‍රාදේශීය ලේකම්

කාර්යාල

වැය විෂය අංකය	අයිතම අංකය	මුදල් ලබාදීම (කේත අංකය)	අයිතමය පිළිබඳ විස්තර	(1)	(2)	(3)	(4)	(5)
				වාර්ෂික ඇස්තමේන්තුවල ප්‍රතිපාදන	මු.රෙ.66 හා මු.රෙ. 69 අනුව හුවමාරු හා පරිපූරක ප්‍රතිපාදන හා පරිපූරක ඇස්තමේන්තු ප්‍රතිපාදන	ශුද්ධ ප්‍රතිපාදන එකතුව (1+2)	මුළු වියදම	ශුද්ධ සඵලදායී ඉතුරුම් (අතිරික්තය) (3-4)
				රු.	රු.	රු.	රු.	රු.
			මානව සම්පත් සංවර්ධන					
2401	0	11	කාර්ය මණ්ඩල පුහුණුව	700,000	-	700,000	608,520	91,480
			එකතුව	700,000	-	700,000	608,520	91,480
			මුළු එකතුව	700,000	-	700,000	608,520	91,480

DGSA 5

වැඩසටහනට අනුව වියදම් මූල්‍යනය කිරීමේ සාරාංශය

අමාත්‍යාංශයේ/දෙපාර්තමේන්තුවේ / දිස්ත්‍රික් ලේකම් කාර්යාලයේ නම: දිස්ත්‍රික් ලේකම් කාර්යාලය, යාපනය

වැය ශීර්ෂ අංක : 264

වැඩසටහන් අංකය හා නම : 1 මෙහෙයුම් කටයුතු

මුදල් යෙදවීම	වැඩසටහන 01 *		වැඩසටහන 02 *		මුළු එකතුව		
අයිතමය පිළිබඳ විස්තර	ශුද්ධ ප්‍රතිපාදන **	සත්‍ය වියදම	ශුද්ධ ප්‍රතිපාදන **	සත්‍ය වියදම	ශුද්ධ ප්‍රතිපාදන **	සත්‍ය වියදම	වියදම් ප්‍රතිශතය ***
	1	2	3	4	5	6	(6÷5)X100
	රු.	රු.	රු.	රු.	රු.	රු.	%
දේශීය අරමුදල් විදේශ ණය විදේශ ප්‍රදාන ප්‍රතිපූර්ණය කළ හැකි විදේශ ණය ප්‍රතිපූර්ණය කළ හැකි විදේශ ප්‍රදාන ප්‍රතිරූප අරමුදල විදේශ ආධාර හා සබැඳි දේශීය අරමුදල් විදේශ නෛතික සේවා	608,793,833	608,134,414	-	-	608,793,833	608,134,414	99.89
එකතුව	608,793,833	608,134,414	-	-	608,793,833	608,134,414	99.89

* DGSA 5(i) අනුව එක් එක් වැඩසටහන යටතේ අගයන් දක්වන්න.

** ප්‍රතිපාදන : DGSA 1 හි, 4 වන තීරයට යොමුව

*** දශම රහිතව ප්‍රතිශතය දක්වන්න.

එක් එක් වැඩසටහනේ ව්‍යාපෘතිය අනුව වියදම් මූල්‍යනය කිරීම
(වැඩසටහනක ව්‍යාපෘතිය අනුව ප්‍රාග්ධන හා සුනරාවර්තන වියදම් මූල්‍යනය කිරීම)

DGSA 5(i)

අමාත්‍යාංශයේ/දෙපාර්තමේන්තුවේ / දිස්ත්‍රික් ලේකම් කාර්යාලයේ නම: දිස්ත්‍රික් ලේකම් කාර්යාලය, යාපනය

වැය ශීර්ෂ අංක : 264

වැඩසටහන් අංකය හා නම: 1 මෙහෙයුම් කටයුතු

මුදල් යෙදවීම		වැඩසටහන 01 *		වැඩසටහන 02 *		වැඩසටහන් එකතුව/ එකතුව *	
කේත අංකය	අයිතමය පිළිබඳ විස්තර	ඉද්ධ ප්‍රතිපාදන **	සත්‍ය වියදම	ඉද්ධ ප්‍රතිපාදන **	සත්‍ය වියදම		
		රු.	රු.	රු.	රු.	රු.	රු.
11	දේශීය අරමුදල්	104,613,076	104,420,238	504,180,757	503,714,176	608,793,833	608,134,414
12	විදේශ ණය						
13	විදේශ ප්‍රධාන						
14	ප්‍රතිපූර්ණය කළ හැකි විදේශ ණය						
15	ප්‍රතිපූර්ණය කළ හැකි විදේශ ප්‍රදාන						
16	ප්‍රතිරූප අරමුදල						
17	විදේශ ආධාර හා සබැඳි දේශීය අරමුදල්						
21	විශේෂ නෛතික සේවා						
	එකතුව	104,613,076	104,420,238	504,180,757	503,714,176	608,793,833	608,134,414

සටහන (ii)

අත්තිකාරම් හා තැන්පත් ගිණුම් සඳහා පාලන ගිණුම්වල සාරාංශය - 2013

වැය ශීර්ෂ අංක : 264

අමාත්‍යාංශයේ/දෙපාර්තමේන්තුවේ / දිස්ත්‍රික් ලේකම් කාර්යාලයේ නම: දිස්ත්‍රික් ලේකම් කාර්යාලය, යාපනය

අත්තිකාරම් හා තැන්පත් ගිණුමේ නම :	ගිණුම් අංකය.	දෙපාර්තමේන්තු ලේඛණ වලට අනුව				31/12/2013 දිනට භාණ්ඩාගාර ලේඛණ වලට අනුව ශේෂය
		01/01/2013 දිනට ආරම්භක ශේෂය	වසර තුළ හර කිරීම්	වසර තුළ බැර කිරීම්	31/12/2013 දිනට ශේෂය	
		රු.	රු.	රු.	රු.	රු.
I. රාජ්‍ය නිලධාරීන්ට අත්තිකාරම් ගැලපුම් (රාජ්‍ය නිලධාරීන්ට අත්තිකාරම් සැපයුම් ප්‍රකාශය 2013)	26401	94,228,534.68	40,915,367.12	32,787,932.58	102,355,969.22 (38,781.75)	102,269,722.96
2013 ට ශේෂය					102,317,187.47	
II. වෙනත් අත්තිකාරම්	නැත	නැත	නැත	නැත	නැත	නැත
III විවිධ අත්තිකාරම්	නැත	නැත	නැත	නැත	නැත	නැත
IV තැන්පතු						
(i) පොදු තැන්පතු	6003/0/0/10/0	-	-	-	-	(22,046,383.29)
	6003/0/0/40/0	66,075,067.86	695,784,704.09	711,103,807.76	81,394,171.53	81,394,171.53
(ii) වෙනත් තැන්පතු	නැත	නැත	නැත	නැත	නැත	නැත

ඉහත අත්තිකාරම් ගිණුම් වල හා තැන්පත් ගිණුම්වල අවසාන ශේෂයන් අදාළ කේවල ශේෂ ලයිස්තු සමඟ සසඳා සැපයුම් ප්‍රකාශය මු.රෙ. 506(2) අනුව විගණනය සඳහා යැවූ බව මෙයින් සහතික කර සිටිමි.

* තැන්පත් ගිණුම් අංක සඳහන් කිරීමේදී, භාණ්ඩාගාර මූලික පිටපත්වලට අනුව සම්පූර්ණ ගිණුම් අංකයම ඇතුළත් කළ යුතු අතර, අක්‍රිය ගිණුම්ද සඳහන් කළ යුතුය.

2013 වසර සඳහා ආදායම් ගිණුම් සාරාංශය

වසර	2012	2013		
	තත්‍ය	තක්සේරුව	සංශෝධිත තක්සේරුව	තත්‍ය
විස්තරය				
10.02.04.01 මත්පැන්	----	----	----	----
10.03.06.00 පරිසර සංරක්ෂණ බදු	----	----	----	----
10.02.07.00 මුද්දර ගාස්තු	----	----	----	----
10.03.07.02 රෙජිස්ටාර් ජනරාල් දෙපාර්තමේන්තුවට අදාළ ලියාපදිංචි ගාස්තු	90,900.00	----	----	28,387,800.00
10.03.07.03 පෞද්ගලික දැව ප්‍රවාහනය	417,933.19	----	----	254,563.75
10.03.07.04 මෝටර් රථ අලෙවි බදු	----	----	----	4,000.00
10.03.07.05 මහජන ආරක්ෂක අමාත්‍යාංශයට අදාළ බලපත්ර ගාස්තු	5,770.00	4,200.00	----	4,980.00
10.03.07.99 වෙනත්	399,760.00	350,000.00	----	816,187.00
20.02.01.01 රාජ්‍ය ගොඩනැගිලි හා නිවාස වල කුලිය	4,900.00	----	----	403,350.00
20.02.01.02 රජයේ ව්‍යාපාරික	103,225.54	----	----	59,173.50
20.02.02.99 වෙනත්	4,036,198.39	3,500,000.00	----	4,492,850.03
20.03.03.00 දඩ	----	----	----	75.00
20.03.02.06 ශාක හා සත්ව ආරක්ෂණ ආඥා පනත යටතේ ගෙවීම්	200.00	----	----	24,000.00
20.03.02.07 ගුවන් ගමන් බලපත්‍ර, විසා හා ද්විත්ව පුරවැසිභාවය සඳහා ගාස්තු	12,809,600.00	----	----	2,028,500.00
20.03.02.13 විභාග හා අනෙකුත් ගාස්තු	5,822,125.00	----	----	1,337,100.00
20.03.02.14 මෝටර් රථ ප්‍රවාහන පනතේ ගාස්තු	60,802,843.00	----	----	46,445,727.00
20.03.02.99 විවිධ	6,530,396.27	10,000,000.00	----	14,175,209.67
20.03.99.00 අනෙකුත් ලැබීම්	27,696,986.77	16,000,000.00	----	12,695,072.43
20.04.01.00 මධ්‍යම රජය	14,897,084.69	----	----	15,897,943.84
20.06.02.00 ප්‍රාග්ධන වත්කම් අලෙවිය	1,515,000.00	600,000.00	----	2,447,800.00