

කාර්යසාධන වාර්තාව - 2013



සංවර්ධන මූල්‍ය දෙපාර්තමේන්තුව

පටුන

	පිටු අංකය
1. දැක්ම, මෙහෙවර හා දෙපාර්තමේන්තුවේ කාර්යයන්	2-3
2. 2013 වර්ෂයේ කාර්යය සාධනය	
2.1 සමාලෝචනය	4
2.2 සුළු හා මධ්‍ය පරිමාණ ව්‍යවසායය සඳහා මූල්‍ය පහසුකම්	4-8
2.3 ක්ෂුද්‍රමූල්‍යනය	9-14
2.4 ගබඩා ධාරිතාවය හා අලෙවි ජාලය	14-15
2.5 කෘෂි නිෂ්පාදනය නංවාලීම සඳහා පොහොර සහනාධාරය	16-19
2.6 ආහාර සුරක්ෂිතතාවය	19-21
2.7 ශුද්ධ ආහාර අපනයන ආර්ථිකයක් කරා	21-24
2.8 ගොවියාගේ ආදායම ශක්තිමත් කිරීම	24-25
2.9 ගොවීන්ගේ සමාජ ආරක්ෂණය ශක්තිමත් කිරීම	25
3. ආයතනික හා පරිපාලන කටයුතු	
3.1 කාර්යය මණ්ඩලය	26
3.2 සංවිධාන සැලැස්ම	27
3.3 කාර්යය මණ්ඩල තොරතුරු	28-29
3.4 දේශීය පුහුණු පාඨමාලා, අධ්‍යයන වාරිකා හා සම්මන්ත්‍රණ	30
3.5 විදේශීය පුහුණු පාඨමාලා, අධ්‍යයන වාරිකා හා සම්මන්ත්‍රණ	31
4. මූල්‍ය තොරතුරු	32

දැක්ම

“ සුළු හා මධ්‍ය පරිමාණ ව්‍යවසායයන්, (ක්ෂුද්‍ර ව්‍යවසායයන්,
බැංකු අංශය සහ මූල්‍ය වෙළෙඳපොළවල් ද ඇතුළුව) නගා සිටුවීම සඳහා
අවශ්‍ය පහසුකම් සැලසීමේ රජයේ ප්‍රධාන නියෝජිතයා ලෙස
කටයුතු කරමින් ආර්ථික සංවර්ධනය වේගවත් කිරීම.”

මෙහෙවර

“ සුළු හා මධ්‍ය පරිමාණ ව්‍යවසායය අංශය, ක්ෂුද්‍ර ව්‍යවසායය
අංශය හා බැංකු අංශය සංවර්ධනය කිරීම වෙනුවෙන්
අවශ්‍ය මූල්‍ය සම්පත් යෙදවීම සඳහා අවශ්‍ය ප්‍රතිපත්ති හා
ක්‍රමෝපායන් සැකසීම හා අදාළ කොටස්කරුවන්ගේ
මැදිහත්වීම තුළින් මූල්‍ය වෙළෙඳපොළ වර්ධනය කිරීම.”

දෙපාර්තමේන්තුවේ කාර්යයන්

- මූල්‍ය අංශය සංවර්ධනය කිරීම සහ රාජ්‍ය අනුග්‍රහය ලත් මූල්‍ය අනුග්‍රාහක යෝජනාවලින් සඳහා සුදුසු ප්‍රතිපත්ති වැඩසටහන් සහ උපායමාර්ග සම්පාදනය කිරීම.
- සුළු හා මධ්‍ය පරිමාණ ව්‍යවසායය සහ ක්ෂුද්‍ර මූල්‍ය අංශවලට අදාළ මූලික ගැටළු හඳුනාගැනීම සහ ඒ සඳහා විසඳුම් ලබාදීම.
- බැංකුකරණය, රක්ෂණය, සුළු හා මධ්‍ය පරිමාණ ව්‍යවසායය සහ ක්ෂුද්‍ර ව්‍යවසායය සඳහා වන නීති සම්පාදනය සඳහා පහසුකම් සැපයීම.
- අයවැය යෝජනා ක්‍රියාත්මක කිරීම, ඒ සඳහා අවශ්‍ය පසුපරම්/අධීක්ෂණ කටයුතු සිදු කිරීම සහ එම යෝජනා සඳහා ප්‍රතිපත්ති සකස් කිරීමට අවශ්‍ය වන පහසුකම් සැපයීම.
- කාලීන වශයෙන් දේශීය ආර්ථිකය තුළ ඇති වන ගැටළු විසඳීම සඳහා අවශ්‍ය ප්‍රතිපත්ති සැකසීමට අවශ්‍ය පහසුකම් සැලසීම.

2. 2013 වර්ෂයේ කාර්යය සාධනය

2.1 සමාලෝචනය

රටෙහි ඉහළ ආර්ථික වර්ධනයක් ඇති කිරීමේ හා විරැකියාව, අසමානත්වතාව හා දිළිඳුකම අවම කිරීමේ වැදගත් උපාය මාර්ගික අංශයක් ලෙස සුළු හා මධ්‍ය පරිමාණ ව්‍යවසායය අංශය හඳුනාගෙන ඇත. මෙම අංශය මගින් දළ දේශීය නිෂ්පාදිතය සඳහා සියයට 30 කින්ද, සේවා නියුක්තිය සඳහා සියයට 35 කින්ද, නිෂ්පාදන ක්‍රියාවන් සඳහා සියයට 30 කින්ද, අපනයන සඳහා සියයට 20 කින්ද දායකත්වය ලබා දෙයි. රටේ ආර්ථික සංවර්ධනය සඳහා සුළු හා මධ්‍ය පරිමාණ අංශයේ ඇති විභවතාවය සැලකිල්ලට ගනිමින් එම අංශයේ ඵලදායිතාවය, ඉහළ නැංවීම, තරඟකාරීත්වය, නව්‍යතාවන්, හා අගය එකතු කළ නිෂ්පාදනයන් දිරිමත් කිරීම සඳහා රජය විසින් යටිතල පහසුකම්, මූල්‍ය පහසුකම් ලබා ගැනීම සඳහා ප්‍රවේශ වීමට ඇති ඉඩ ප්‍රස්ථා පුළුල් කිරීම හා සහනදායී බදු ක්‍රමයක් ඇතුළු දිරි ගැන්වීම් රාශියක් ලබා දී ඇත.

ක්ෂුද්‍රමූල්‍යකරණ මගින් ග්‍රාමීය ප්‍රදේශයන්හි මූල්‍ය කටයුතු සඳහා ප්‍රවේශ පහසුකම් සලසා ඇත. සමෘද්ධි බැංකු සංගම්, කෘෂිකාර්මික බැංකු හා ප්‍රාදේශීය සංවර්ධන බැංකුව හරහා රාජ්‍ය ආයතන මගින් ප්‍රධාන වශයෙන් ක්ෂුද්‍රමූල්‍ය වැඩසටහන් ක්‍රියාත්මක කිරීමේ දී ප්‍රමුඛත්වය ලබා දී ඇත. තවද, 2014 වසරේ දී විශේෂයෙන් කාන්තාවන් සඳහාම වූ ණය යෝජනා ක්‍රමයක් හඳුන්වා දීම තුළින් මෙම මූල්‍ය කටයුතු කෙරෙහි ජනතාවගේ ප්‍රවේශ වීම දිරිමත් කරන ලදී.

2.2 සුළු හා මධ්‍ය පරිමාණ ව්‍යවසායය සඳහා මූල්‍ය පහසුකම්

2.2.1 දේශීය බැංකු හරහා මූල්‍ය පහසුකම් ලබා දීම

සුළු හා මධ්‍ය පරිමාණ ව්‍යවසායයන් සඳහා අවශ්‍ය මූල්‍ය පහසුකම් පුළුල් කිරීම සඳහා රජයේ සංවර්ධන ක්‍රමෝපාය සැලැස්ම තුළ තවදුරටත් ඉහළ ප්‍රමුඛතාවයක් ලැබේ. රාජ්‍ය හා පෞද්ගලික අංශයේ වාණිජ හා සංවර්ධන බැංකු විසින් සුළු හා මධ්‍ය පරිමාණ ව්‍යවසායයන් ප්‍රවර්ධනය කිරීම සඳහා 2013 වර්ෂයේ දී රු. මිලියන 546,383 ක පමණ මුදලක් ණය වශයෙන් ලබා දී ඇත. බැංකු විසින් සුළු හා මධ්‍ය පරිමාණ ව්‍යවසායකයින්ගේ ණය අවශ්‍යතාවය

සියලු අංශ ඇතුළත් සංවර්ධනය සඳහා නව ක්‍රියාකාරකම්

සංවර්ධනයේ ප්‍රතිලාභ සමාජයේ පුළුල් පරාසයක් කරා බෙදී යන පරිදි රජයේ සංවර්ධන උපායමාර්ගයන් හා ක්‍රියාකාරකම් සැලසුම් කර ඇත. වෙළෙඳපොළ ක්‍රියාකාරීත්වය සාර්ථකව ක්‍රියාත්මක වන අංශ මතම රඳා නොසිටීමත් අසාර්ථක හෝ අකාර්යක්ෂම වෙළෙඳපොළ කරා ද ජනතාව යොමු කිරීමට රජය විවිධ වූ දිරි ගැන්වීම් හා ක්‍රියාමාර්ග ගෙන ඇත. මෙම කරුණු සැලකිල්ලට ගෙන, සමාජයේ සියලුම අංශයන්ද ඇතුළත් වන පරිදි සංවර්ධන ක්‍රියාමාර්ග රාශියක් ආරම්භ කර ඇත.

- අර්තාපල්, ලොකු ලුණු, සහ වියළි මිරිස් සඳහා සහතික මිලක් - ස්වයංපෝෂිතභාවයෙන් ඔබ්බට නිෂ්පාදනයන් වැඩි කිරීම සඳහා
- බීජ අර්තාපල් හා ලොකු ලුණු බීජ සඳහා සහතික මිලක් - දේශීය බීජ වර්ගයන්ගෙන් ස්වයංපෝෂිතභාවය ළඟා කර ගැනීම සඳහා
- පොහොර සහනාධාරය හරහා වගා රක්ෂණය - වගාවන් සඳහා සුරක්ෂිත කිරීම සඳහා
- කුඩා වතු වගාවන් සඳහා භූමි පරිහරණය ඉහළ නැංවීමට දිරි දීමනා - භූමි ඵලදායිතාවය ඉහළ නැංවීම සඳහා
- ගොවි විශ්‍රාම වැටුප් ක්‍රමය - සමාජීය සුරක්ෂිතතාව ඇති කිරීම සඳහා
- ධාන්‍ය නිෂ්පාදනය සිදු කෙරෙන ප්‍රධාන දිස්ත්‍රික්ක පහක දිස්ත්‍රික් ලේකම්/ දිසාපති යටතේ වක්‍රීය අරමුදල් ඇති කිරීම - කෘෂි අලෙවිකරණය ප්‍රවර්ධනය සඳහා ක්ෂේත්‍ර මට්ටමේ මැදිහත් වීම සඳහා
- වී, ලොකු ලුණු, සෝයා බෝංචි හා අනෙකුත් ධාන්‍ය සඳහා ගබඩා පහසුකම් වැඩි දියුණු කිරීම - ආහාර සුරක්ෂිතතාවය ශක්තිමත් කිරීම සඳහා
- සුළු හා මධ්‍ය පරිමාණ ව්‍යාපාර සඳහා යුරෝපීය ආයෝජන බැංකු ණය ක්‍රමය - අපනයන වර්ධනය හා බලශක්ති සංරක්ෂණය ප්‍රවර්ධනය සඳහා
- කාන්තා ව්‍යවසායකයින් සඳහා "ලිය ඉසුර" ණය යෝජනා ක්‍රමය - ණය ලබා ගැනීමට පහසු ප්‍රවේශ ඇති කිරීම සඳහා
- වාණිජ මට්ටමේ කිරි ආශ්‍රිත නිෂ්පාදන සංවර්ධන ණය යෝජනා ක්‍රමය - දියර කිරිවලින් ස්වයංපෝෂිත වීම සඳහා
- ලෝක ආහාර වැඩසටහන සඳහා සහල් ප්‍රදානය - ගෝලීය මානුෂීය සහායයන් සමඟින් අනිරික්ත නිෂ්පාදනයන් බෙදා ගැනීම සඳහා

සපුරාලීමට පමණක් සීමා නොවී රජය නිකුත් කරන ලද රෙගුලාසිවලට අනුකූලව කටයුතු කරමින් ඔවුනට අවශ්‍ය උපදේශන සේවාවන් ද ලබා දීම මෙහි කැපී පෙනෙන විශේෂත්වය වේ.

වගුව 1 - වාණිජ හා සංවර්ධන බැංකු විසින් සුළු හා මධ්‍ය පරිමාණ ව්‍යවසායයන් සඳහා ලබා දුන් ණය - 2013

බැංකුව	කෘෂිකාර්මික		කර්මාන්ත		සේවා		වෙනත්		එකතුව	
	ණය සංඛ්‍යාව	ණය මුදල (රු. මිලියන)	ණය සංඛ්‍යාව	ණය මුදල (රු. මිලියන)	ණය සංඛ්‍යාව	ණය මුදල (රු. මිලියන)	ණය සංඛ්‍යාව	ණය මුදල (රු. මිලියන)	ණය සංඛ්‍යාව	ණය මුදල (රු. මිලියන)
ලංකා බැංකුව	26	221.92	152	761.64	93	626.70	157	601.23	428	2,211.49
මහජන බැංකුව	87,655	6,066.00	2,242	4,668.00	2,094	1,224.00	544,183	141,408.00	636,174	153,366.00
ප්‍රාදේශීය සංවර්ධන බැංකුව	21,313	3,146.00	15,282	2,642.00	22,643	4,095.00	7,651	2,283.00	66,889	12,166.00
ලංකාපුත්‍ර සංවර්ධන බැංකුව	16	30.53	48	185.78	14	83.26	12	23.32	90	322.89
සණස සංවර්ධන බැංකුව	330	67.50	209	213.90	184	33.70	136	27.80	859	342.90
ජාතික සංවර්ධන බැංකුව	812	2,196.00	3,808	9,290.00	582	1,000.00	2,182	3,014.00	7,384	15,500.00
ඩී.එස්.සී.සී. බැංකුව	125	619.90	351	2,275.30	995	3,980.60	110	591.50	1,581	7,467.30
කොමර්ෂල් බැංකුව	2,847	10,208.00	20,791	124,265.00	5,985	20,238.00	8,640	26,812.00	38,263	181,523.00
සම්පත් බැංකුව	5,969	9,502.00	28,304	31,525.00	5,444	15,969.00	8,386	22,257.00	48,103	79,253.00
සෙලාන් බැංකුව	472	1,062.99	1,227	3,009.99	1,259	2,182.54	5,494	8,568.38	8,452	14,823.90
හැටන් නැෂනල් බැංකුව	3,769	4,207.54	2,332	8,138.23	6,672	21,802.70	1,298	2,247.63	14,071	36,396.10
නේෂන්ස් ට්‍රාස්ට් බැංකුව	128	424.56	477	1,109.44	1,389	3,542.85	7,154	9,168.42	9,148	14,245.27
යුනියන් බැංකුව	90	705.00	2,450	14,996.00	481	10,678.00	332	2,387.00	3,353	28,766.00
එකතුව	123,552	38,457.94	77,673	203,080.28	47,835	85,456.35	585,735	219,389.28	834,795	546,383.85

මූලාශ්‍රය : සංවර්ධන මූල්‍ය දෙපාර්තමේන්තුව

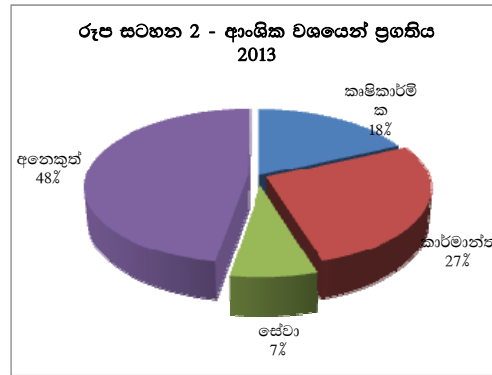
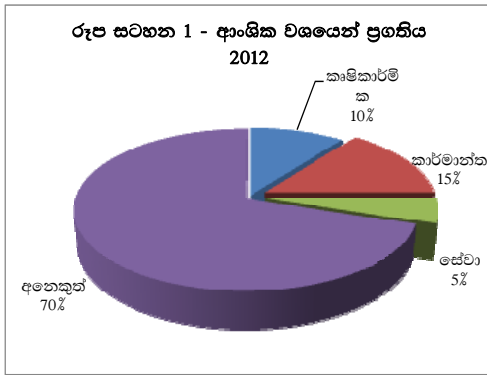
2013 වර්ෂයේ දී වාණිජ හා සංවර්ධන බැංකු විසින් සුළු හා මධ්‍ය පරිමාණ ව්‍යවසායය අංශයට ලබා දී ඇති සමස්ත ණය ප්‍රමාණයෙන් සියයට 7 ක් පමණ කෘෂිකාර්මික අංශයට ද සියයට 37 ක් කාර්මික අංශයට ද ලබා දී ඇති අතර ඉතිරිය සියයට 16 ක් හා සියයට 40 ක් වශයෙන් සේවා හා අනෙකුත් අංශ අතර ද බෙදී ගොස් ඇත.

සුළු හා මධ්‍ය පරිමාණ ව්‍යවසායකයින් සඳහා අවශ්‍ය මූල්‍ය සේවා ප්‍රවර්ධනය කිරීම සඳහා විශේෂිත වූ සුළු හා මධ්‍ය පරිමාණ ව්‍යවසායය බැංකු ශාඛා ස්ථාපිත කිරීම සඳහා රාජ්‍ය බැංකු මූලිකත්වය ගෙන කටයුතු කරන ලදී. සුළු හා මධ්‍ය පරිමාණ ව්‍යවසායකයින්ගේ ණය අවශ්‍යතාවයන් සපුරාලීමෙන් ඔබ්බට ගොස් ඔවුන්ගේ ව්‍යවසායකත්ව හැකියාවන් දියුණු කර ගැනීම සඳහා අවශ්‍ය මග පෙන්වීම මෙම විශේෂිත වූ බැංකු ශාඛා විසින් ලබා දෙන බැවින් ප්‍රාදේශීය මට්ටමේ සුළු හා මධ්‍ය පරිමාණ ව්‍යවසායකයින්ට සාපේක්ෂව වැඩි ප්‍රතිලාභයක් හිමි වේ.

වගුව 2 - සුළු හා මධ්‍ය පරිමාණ ව්‍යවසායය සඳහා විශේෂිත වූ බැංකු ශාඛාවන්හි ප්‍රගතිය 2012-2013

බැංකුව	පිහිටුවන ලද සුළු හා මධ්‍ය පරිමාණ බැංකු ශාඛා ගණන		නිකුත් කරන ලද ණය			
			ණය සංඛ්‍යාව		වටිනාකම (රු. මිලියන)	
	2012	2013	2012	2013	2012	2013
ලංකා බැංකුව	10	4	197	233	1,048.63	873.30
මහජන බැංකුව	6	11	1,524	2,431	2,616.54	4,582.51
ප්‍රාදේශීය සංවර්ධන බැංකුව	2	9	31	543	44.70	412.76
එකතුව	18	24	1,752	3,207	3,709.87	5,868.57

මූලාශ්‍රය : සංවර්ධන මූල්‍ය දෙපාර්තමේන්තුව



2.2.2 කිරි ආශ්‍රිත නිෂ්පාදන සංවර්ධනය සඳහා මූල්‍යකරණය - කිරිවලින් ස්වයංපෝෂිතභාවය කරා ලගා වීම



මහා කළමනාකරණයක් සහිත කිරි ගව පාලනය

කිරිවලින් ස්වයංපෝෂිත වීමේ ජාතික ඉලක්කයට ළගා වීමේ ප්‍රයත්නයට සහය දක්වමින් ලෙස 2013 වර්ෂයේ දී ශ්‍රී ලංකා මහ බැංකුව විසින් දේශීය කිරි නිෂ්පාදනය සංවර්ධනය සඳහා වූ ණය යෝජනා ක්‍රමය හඳුන්වා දෙන ලදී. මෙම යෝජනා ක්‍රමය සහභාගීත්ව මූල්‍ය ආයතන 13 ක් මගින් ක්‍රියාත්මක වේ. වාර්ෂික කිරි නිෂ්පාදනය ලීටර් මිලියන 75 ක් දක්වා ඉහළ නැංවීම, එක් ගොවි පොළක අවම වශයෙන් හරකුන් 25 ක් සහිත මහා පරිමාණ ගොවිපළවල් 1,000 ක් අවම වශයෙන් ඉදි කිරීම, ගොවිපළවල වාණිජ මට්ටමේ කිරි නිෂ්පාදන සැකසීමේ කටයුතු සඳහා මධ්‍ය පරිමාණ කිරි නිෂ්පාදකයන් දිරි

ගැන්වීම, වැවිලි සමාගම් යටතේ ඇති වගා නොකළ ඉඩම්වල කිරි නිෂ්පාදන කටයුතු සඳහා උනන්දු කිරීම, කිරි සැපයුම් දාම ක්‍රියාවන් විශේෂයෙන්ම කිරි ගොවිපළ කටයුතු, කිරි නිෂ්පාදන සමූපකාර, සැකසුම්කරුවන් හා ගෘහාශ්‍රිත කිරි නිෂ්පාදන වෙළෙඳුන්ගේ කටයුතු වාණිජකරණයට පෙළඹ වීම ආදිය මෙම කිරි නිෂ්පාදන සංවර්ධන ණය යෝජනා ක්‍රමයේ අරමුණු වේ. මෙම ණය යෝජනා ක්‍රමය යටතේ මධ්‍ය හා මහා පරිමාණ කිරි නිෂ්පාදකයන්ට වාණිජ මට්ටමේ කිරි ආශ්‍රිත නිෂ්පාදන කටයුතු සඳහා සහනදායී පොලී අනුපාත යටතේ ණය පහසුකම් සපයනු ලැබේ.

වගුව 3 - කිරි නිෂ්පාදන සංවර්ධන ණය යෝජනා ක්‍රමයේ ප්‍රගතිය - 2013

සහභාගීත්ව මූල්‍ය ආයතන	ප්‍රතිලාභීන් ගණන	ණය ප්‍රමාණය (රු. මිලියන)
ලංකා බැංකුව	6	13.9
මහජන බැංකුව	8	41.7
ප්‍රාදේශීය සංවර්ධන බැංකුව	11	15.2
හැටන් නැෂනල් බැංකුව	13	40.5
කොමර්ෂල් බැංකුව	7	15.9
සම්පත් බැංකුව	3	30.4
ඩී.එෆ්.සී.සී.බැංකුව	1	4.0
ජාතික සංවර්ධන බැංකුව	1	8.8
සෙලාන් බැංකුව	11	31.8
එකතුව	61	202.2

මූලාශ්‍රය : ප්‍රාදේශීය සංවර්ධන දෙපාර්තමේන්තුව, ශ්‍රී ලංකා මහ බැංකුව

2.2.3 සුළු හා මධ්‍ය පරිමාණ අංශය සංවර්ධනය සඳහා විදේශ මූල්‍ය ආධාර සපයන ව්‍යාපෘති

සුළු හා මධ්‍ය පරිමාණ ව්‍යවසායයන් නගා සිටුවීම උදෙසා පසුකම් සැපයීමේ ව්‍යාපෘතිය

සුළු හා මධ්‍ය පරිමාණ ව්‍යවසායයන් නගා සිටුවීම උදෙසා පසුකම් සැපයීමේ ව්‍යාපෘතිය ප්‍රධාන කොටස් තුනකින් සමන්විත වේ. එනම් ණය ලබා දීම, අවදානමේ කොටස්කරුවකු වීම හා සුළු හා මධ්‍ය පරිමාණ ව්‍යවසායය බැංකු කටයුතු සඳහා අවශ්‍ය වන ධාරිතා ප්‍රවර්ධනය වේ. 2013 වසර අවසන් වන විට සහභාගිත්ව මූල්‍ය ආයතන විසින් ණය දීම වෙනුවෙන් වෙන් කරන ලද මුළු ප්‍රතිපාදනවලින් සියයට 97 ක් එනම් රු. මිලියන 2,952 ක් උපයෝජනය කරමින් සුළු හා මධ්‍ය පරිමාණ ව්‍යවසායයන් 387 දෙනෙකු වෙත ණය ලබා දී ඇත.

මෙම ව්‍යාපෘතිය යටතේ 2013 වසරේ දී දිස්ත්‍රික්ක 18 ක් ආවරණය වන පරිදි ව්‍යවසායයන් 80 දෙනෙකුට රු. මිලියන 612 ක් ලබා දෙන ලදී. එම ණය අතරින් සියයට 63 ක් රු. මිලියන 5 ට අඩු ණය වන අතර ඉතිරි ණය රු. මිලියන 5 න් - 30 ක් අතර වේ. තෝරා ගත් අංශ 23 කට ණය ලබා දීම මෙම ව්‍යාපෘතියේ අරමුණ වුවද 2013 වසරේ දී ව්‍යාපෘතිය මගින් අංශ 13 කට ණය ලබා දී ඇත. එම ලබා දුන් ණයවලින් සියයට 50 කට වැඩි ප්‍රමාණයක් කෘෂි නිෂ්පාදන, සංචාරක, නිම් ඇඳුම් සහ ඇඟළුම්, සේවා සහ නිෂ්පාදන යන අංශය වෙත ලබා දී ඇත. කෘෂි නිෂ්පාදන හා නිෂ්පාදන යන අංශ වෙත වැඩිම ණය ප්‍රමාණයක් ලබා දී ඇති අතර ව්‍යාපෘතිය මගින් සපයන ලද මුළු ණයවලින් වැඩි ප්‍රමාණයක් ප්‍රධාන දිස්ත්‍රික්කවලින් පරිබාහිර වූ දිස්ත්‍රික්කයන්හි ව්‍යාපාර කටයුතුවල නියුතු ව්‍යවසායයන් වෙත ලබා දී ඇත. 2013 වසරේ පිරිනමන ලද මුළු ණයවලින් සියයට 59 ප්‍රමාණයක් ප්‍රධාන දිස්ත්‍රික්ක වන කොළඹ, ගම්පහ, කළුතර, ගාල්ල හා මහනුවර යන දිස්ත්‍රික්කයන්ගෙන් පරිබාහිර වූ දිස්ත්‍රික්කයන් 13 කට ලබා දී ඇත. කෙසේ වෙතත් මෙම කාල පරිච්ඡේදයේ දී වැඩිම ණය ප්‍රමාණයක් එනම් රු. මිලියන 147 ක් කොළඹ දිස්ත්‍රික්කය තුළ ලබා දී ඇත.



සුළු හා මධ්‍ය පරිමාණ කර්මාන්ත නගා සිටුවීම උදෙසා පසුකම් සැපයීමේ ව්‍යාපෘතිය මගින් මූල්‍ය ආධාර සපයන ලද බිම්මල් ගොවිපළක් හා පොලිතින් බෑග් නිෂ්පාදන ආයතනයක්

සහභාගිත්ව මූල්‍ය ආයතනවල අදාළ කාර්යයන්හි නියුක්ත නිලධාරීන් හා සුළු හා මධ්‍ය පරිමාණ ව්‍යවසායයන් පුහුණු කිරීම සඳහා සුළු හා මධ්‍ය පරිමාණ කර්මාන්ත නගා සිටුවීමේ ව්‍යාපෘතිය මගින් ඇ.ඩො. 3.8 ක මුදලක් වෙන් කරන ලදී. ඒ අනුව, 2013 වසර තුළ පුහුණු කරන ලද සුළු හා මධ්‍ය පරිමාණ ව්‍යවසායයන් 3,029 ක් සමග සමස්ත ව්‍යාපෘතිය මගින් පුහුණු කළ ව්‍යවසායයන් සංඛ්‍යාව 7,536 ක් පමණ වේ.

සුළු හා මධ්‍ය පරිමාණ අංශය සංවර්ධනය කිරීමේ වැඩසටහන

ශ්‍රී ලංකාවේ සුළු හා මධ්‍ය පරිමාණ අංශය සම්බන්ධ කිරීමේ අරමුණින් ජර්මන් ජාත්‍යන්තර සහයෝගිතාව (GIZ) හරහා සුළු හා මධ්‍ය පරිමාණ සංවර්ධන වැඩසටහන ක්‍රියාත්මක කිරීමට යුරෝ මිලියන 2.785 ක් ලබා ගැනීම සඳහා ජර්මන් සමූහාණ්ඩු ජනරජය හා ශ්‍රී ලංකා රජය අතර ක්‍රියාත්මක කිරීමේ ගිවිසුමක් 2012 ජුනි මස අත්සන් කරන ලදී. මෙය පහත සඳහන් සංරචක 3 කින් සමන්විත වේ.

1. සුළු හා මධ්‍ය පරිමාණ අංශය සඳහා ප්‍රතිපත්ති සම්පාදනය
2. තාක්ෂණික ප්‍රවේශයන් ප්‍රවර්ධනය
3. මූල්‍යමය ප්‍රවේශයන් ප්‍රවර්ධනය

2013 වසරේ ප්‍රමුඛ කාර්යයන්

- අදාළ රේඛීය ආයතන හා පාර්ශවයන්ගේ සහභාගීත්වයෙන් සුළු හා මධ්‍ය පරිමාණ අංශය සඳහා “ජාතික ප්‍රතිපත්ති රාමුව” කෙටුම්පත් කිරීම.
- සුළු හා මධ්‍ය පරිමාණ අංශයට අදාළ වැඩමුළු පැවැත්වීම.
- කර්මාන්ත හා සේවා අංශයේ ව්‍යාපාර සංවර්ධන කටයුතු හා තාක්ෂණික ප්‍රවර්ධනය තවදුරටත් වේගවත් කිරීම හා ධෛර්යමත් කිරීම සඳහා තාක්ෂණික හුවමාරු සහ සංවර්ධන අරමුදල (TTDF) පිහිටු වීම සඳහා අවශ්‍ය පියවර ගැනීම.
- ජාත්‍යන්තර කුළු බඩු වෙළෙඳපොළ ඉල්ලුම හා ශ්‍රී ලංකාවේ අපනයන සැපයුම්කරුවන් අතර පරතරය අවම කිරීම සඳහා විශ්ව විද්‍යාල හා සම්බන්ධ වී ව්‍යාපාර ඒකාබද්ධ ව්‍යාපෘතියක් ආරම්භ කිරීම.
- ආහාර සැකසීමේ කර්මාන්තයේ නියුතු සුළු හා මධ්‍ය පරිමාණ ව්‍යවසායකයන්ගේ හැකියා ප්‍රවර්ධන වැඩසටහනක් ක්‍රියාත්මක කිරීම.
- ආංශීය, කලාපීය හා ජාතික මට්ටමින් රාජ්‍ය හා පෞද්ගලික අංශ අතර කතිකාවක් පැවැත්වීම.
- කිරි නිෂ්පාදනය හා කිරි කර්මාන්තයේ නියුතු පුද්ගලයන්ගේ ආදායම අඩුම වශයෙන් සියයට 50 දක්වා වැඩි කිරීමේ අරමුණින් “වාචකච්චේරිය” ප්‍රදේශයේ කිරි සංවර්ධන මධ්‍යස්ථානයක් ස්ථාපිත කිරීමට සහාය වීම.
- “සුළු හා මධ්‍ය පරිමාණ අංශයේ මූල්‍ය ප්‍රවේශයන්” යන තේමාව යටතේ බැංකු අංශය සඳහා වැඩමුළු පැවැත්වීම.
- සුළු හා මධ්‍ය පරිමාණ අංශයේ නව ගිණුම් ප්‍රමිතීන් සම්බන්ධව ශ්‍රී ලංකා වරලත් ගණකාධිකාරවරුන්ගේ ආයතන සමඟ සම්බන්ධ වී සමුළු පැවැත්වීම.

අපනයන හා හරිත බලශක්ති ප්‍රවර්ධනය සඳහා නව මූල්‍ය පහසුකම්

ඉන්දියාව, ජපානය, චීනය, ඕස්ට්‍රේලියාව, එක්සත් අරාබි එමීර් රාජ්‍යය, සෞදි අරාබිය, කටාර්, රුසියාව, දකුණු අප්‍රිකාව, බ්‍රසීලය යනාදී විශාල වෙළෙඳපොළවල් සහ ඇමරිකානු හා යුරෝපීය වෙළෙඳපොළවල් වෙත අපනයනයන් ව්‍යාප්ත කිරීම සඳහා දේශීය ව්‍යවසායකයන් සංවර්ධනයට ඉහළ ප්‍රමුඛතාවයක් 2014 අයවැය මගින් ලබා දී ඇත. කුඩා හා මධ්‍ය ව්‍යවසායය හා ශ්‍රී ලංකාවේ පෞද්ගලික හා රාජ්‍ය අංශයේ ව්‍යවසායයන්ගේ හරිත බලශක්ති අංශයට අදාළ පුනර්ජනනීය බලශක්ති හා බලශක්ති කාර්යක්ෂමතා ප්‍රයත්නයන් මූල්‍යනය සඳහා යුරෝ මිලියන 90 ක (ආසන්න වශයෙන් රු. බිලියන 17 ක) සහනදායී ණය මුදලක් ලබා ගැනීමට අදාළ මූල්‍ය ගිවිසුමට රජය විසින් 2013 නොවැම්බර් මස යුරෝපා ආයෝජන බැංකුව සමඟ අත්සන් තබන ලදී.

රජය විසින් මෙම ණය මුදල තෝරා ගත් සහභාගීත්ව සංවර්ධන ආයතන වන ඩී.එෆ්.සී.සී. බැංකුව, කොමර්ෂල් බැංකුව හා ග්‍රාමීය සංවර්ධන බැංකුව වෙත ප්‍රතිණය පහසුකම් ලබා දෙනු ලැබේ. ණය මුදලින් සියයට 70 ක් කුඩා හා මධ්‍ය ව්‍යවසායය අංශයේ හා ඉතිරි සියයට 30 හරිත බලශක්ති අංශයේ සුදුසු ව්‍යාපෘති මූල්‍යනය සඳහා ලබාදේ. මෙම ණය මුදල යටතේ අවමය යුරෝ 100,000 හා උපරිමය යුරෝ මිලියන 25 දක්වා වන ව්‍යාපෘති සඳහා මූල්‍ය පහසුකම් ලබා ගැනීමට ප්‍රතිලාභීන්ට හැකියාව ලැබේ. තවද, විදේශ විනිමය මත පදනම් වූ ණය සඳහා සියයට 5 ක හා ව්‍යවහාර මුදල් මත පදනම් වූ ණය සඳහා සියයට 8 ක පොලී අනුපාතයකට යටත්ව සමස්ත ව්‍යාපෘති පිරිවැයෙන් සියයට 50 ක් මූල්‍යනය කරනු ලැබේ. ණය මුදලින් 1/3 ක් විදේශ විනිමයෙන් හා ඉතිරි ප්‍රමාණය ව්‍යවහාර මුදලින් සහභාගීත්ව ණය දෙන ආයතන මගින් ප්‍රතිලාභීන් වෙත ණය පහසුකම් ප්‍රදානය කෙරේ.

2.3 ක්ෂුද්‍රමූල්‍යනය

රටක ග්‍රාමීය සංවර්ධනයට සුවිශාල බලපෑමක් ක්ෂුද්‍රමූල්‍යනය මගින් සිදු කරයි. මෙම ක්‍රියාවලියේ දී සියලුම දිළිඳු මෙන්ම අවම ප්‍රතිලාභ භුක්තිවිදින ජනතාවට හිතකර පරිසරයක් ඇති කිරීමෙහිලා රජය ප්‍රමුඛ කාර්යභාරයක් ඉටු කරනු ලබයි. රජය විසින් ක්ෂුද්‍රමූල්‍ය ප්‍රවර්ධනය කිරීම සඳහා රාජ්‍ය බැංකු හරහා සහනදායී අරමුදල් සපයමින් ග්‍රාමීය මූල්‍ය වෙළෙඳපොළ මෙහෙයවීමේ පුළුල් වැඩසටහන් වරින් වර ක්‍රියාත්මක කර ඇත. කාන්තාවන් බල ගැන්වීම වැනි ඵලදායී ක්‍රම හරහා දිළිඳු පවුල් වෙත ළඟා වීම මෙම දශකය තුළ ප්‍රමුඛ තේමාව වී ඇති අතර ඒ සඳහා 2013 හා 2014 අයවැය යෝජනා මගින් රට පුරා සිටින කාන්තා ව්‍යවසායිකාවන් සංවර්ධනය සඳහා රජය එකඟතාවක් ලබා දී ඇත.



ස්වයං-රැකියාවල නියුතු කාන්තාවන් දිරිමත් කිරීම.

අඩු ආදායම්ලාභී පවුල් කේන්ද්‍ර කරගත් රජය විසින් දියත් කළ විවිධ ක්ෂුද්‍රමූල්‍ය වැඩසටහන් 2013 වසරේ දී ද ක්‍රියාත්මක කරන ලදී.

වගුව 4 - ප්‍රධාන ක්ෂුද්‍රමූල්‍ය අයතනවල ප්‍රගතිය - 2013

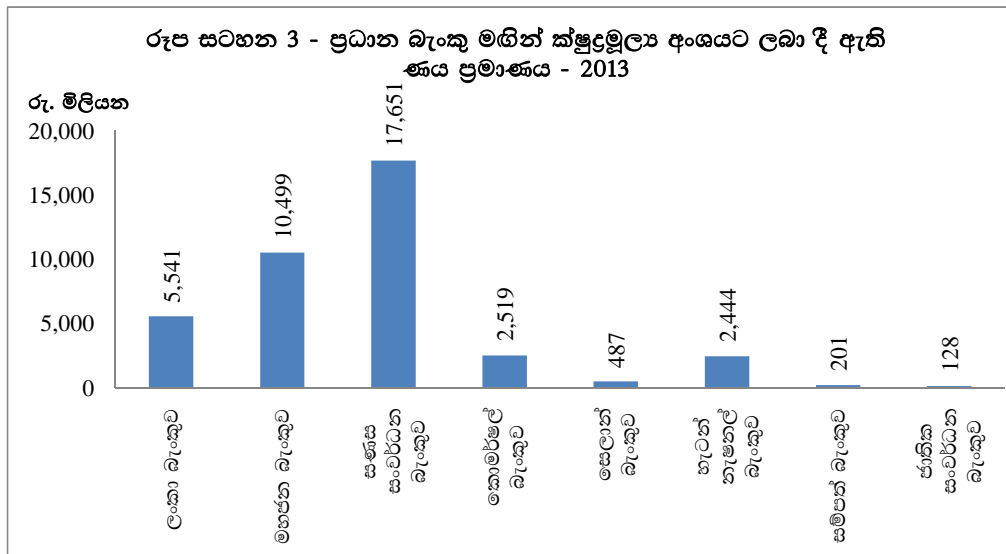
ක්ෂුද්‍රමූල්‍ය ආයතනය	ශාඛා ගණන	තැන්පත්කරුවන් ගණන	ලබා දුන් ණය සංඛ්‍යාව	මුළු තැන්පතු මුදල (රු. මිලියන)	මුළු ආයෝජනය (රු. මිලියන)	ලබා දුන් මුළු ණය ප්‍රමාණය (රු. මිලියන)
සමෘද්ධි අධිකාරිය	1,073	8,528,862	5,362,009	45,848	50,840	98,066
සමුපකාර සංවර්ධන දෙපාර්තමේන්තුව	2,080	7,927,655	1,514,412	152,610	66,772	34,969
ගොවිජන සංවර්ධන දෙපාර්තමේන්තුව	532	226,521	366,947	268	2,213	4,030
ප්‍රාදේශීය සංවර්ධන බැංකුව	265	4,854,047	1,278,107	62,647	14,754	54,710
ලංකාපුත්‍ර සංවර්ධන බැංකුව	8	33,764	4,439	228	5,412	743
ශ්‍රී ලංකා ඉතිරි කිරීමේ බැංකුව	4	175	5,535	130	1,743	1,320
මුළු එකතුව	3,962	21,571,024	8,531,449	261,731	141,734	193,838

මූලාශ්‍රය : සංවර්ධන මූල්‍ය දෙපාර්තමේන්තුව

සමස්තයක් ලෙස මෙම ක්ෂුද්‍රමූල්‍ය ආයතන මගින් ණය හෝ තැන්පතු පහසුකම් ලෙස මූල්‍ය සේවාවන් සපයනු ලබයි. ඒ අනුව ප්‍රධාන ක්ෂුද්‍රමූල්‍ය ආයතන මගින් ලබා දී ඇති මුළු ණය ප්‍රමාණය රු. බිලියන 194 කි. එම ණය ප්‍රමාණයෙන් රු. බිලියන 98 ක ඉහළ ණය මුදලක් සමෘද්ධි බැංකු සංගම් මගින් ලබා දී ඇති අතර ප්‍රාදේශීය සංවර්ධන බැංකුව හා සමුපකාර සංවර්ධන දෙපාර්තමේන්තුව මගින් ද පිළිවෙළින් රු. බිලියන 54 ක හා රු. බිලියන 34 ක ණය ප්‍රමාණයක් ප්‍රදානය කර ඇත. රජය විසින් සමෘද්ධි ප්‍රතිලාභීන් වෙත ලබා දෙනු ලබන සමෘද්ධි සහනාධාර

මුදල් ඉතිරි කිරීම් දිරිමත් කිරීමේ හා ප්‍රතිලාභීන් අතර ක්ෂුද්‍ර ණය පහසුකම් ප්‍රවර්ධනය කිරීමේ අරමුණෙන් ඔවුන්ගේ සමෘද්ධි බැංකු ගිණුම් වෙත බැර කරනු ලැබේ.

4 වන වගුවේ දැක්වෙන පරිදි 2013 වසරේ දී අඩු ආදායම්ලාභී ජනතාවගේ මුළු තැන්පතු ප්‍රමාණය රු. බිලියන 262 ක් දක්වා ලඟා වී ඇති අතර ඉන් රු. බිලියන 142 ක් ප්‍රධාන ක්ෂුද්‍රමූල්‍ය ආයතන විසින් දිගුකාලීන හා කෙටිකාලීන ආයෝජනයන්හි යොදවා ඇත.



2013 වසරේ දී ප්‍රධාන බැංකු මගින් ක්ෂුද්‍රමූල්‍ය අංශයේ උපයෝජනය කර ඇති මුළු මුදල රු. බිලියන 39 ක් වන අතර එයින් රු. බිලියන 17 ක් සහස සංවර්ධන බැංකුව මගින් ලබා දී ඇත. මහජන බැංකුව හා ලංකා බැංකුව මගින් පිළිවෙළින් රු. බිලියන 10 ක් හා රු. බිලියන 5 ක ණය මුදල් ප්‍රමාණයක් නව සපිරි ග්‍රාමීය ණය යෝජනා ක්‍රමය, දිළිඳුබව තුරන් කිරීමේ ක්ෂුද්‍රමූල්‍ය ව්‍යාපෘතිය, “සෞභාග්‍යා” ණය යෝජනා ක්‍රමය හරහා සුළු පරිමාණ ණය ලෙස ලබා දෙමින් සුවිශේෂී කාර්යභාරයක් ඉටු කර ඇත. රාජ්‍ය බැංකුවලට සාපේක්ෂව පෞද්ගලික බැංකු වන කොමර්ෂල් බැංකුව හා හැටන් නැෂනල් බැංකුව ග්‍රාමීය ප්‍රදේශවල ක්ෂුද්‍රමූල්‍ය පහසුකම් ලබා දීමේ දී ඉහළ දායකත්වයක් පෙන්වා ඇත.

“ලිය ඉසුර”- සුළු ව්‍යාපාරවල නියුතු කාන්තා ව්‍යවසායිකාවන් සඳහා ණය පහසුකම්



ග්‍රාමීය කාන්තාවන් සවිබල ගැන්වීම

ව්‍යාපාර පුළුල් කිරීමට අපහසු වී ඇත. සුළු ව්‍යාපාර සංවර්ධන සඳහා ණය ලබා දීමේදී බැංකු ඇපකර නොමැති වීම, සුළු පරිමාණ ණය ඇගයීමේ හෝ අධීක්ෂණය කිරීමේ විධිමත් යාන්ත්‍රණයක් නොමැති වීම හා සුළු පරිමාණ ණය සඳහා ඉහළ පිරිවැයක් දැරීමට සිදු වීම ප්‍රධාන ගැටළු ලෙස හඳුනාගෙන ඇත. විශේෂයෙන් ක්ෂුද්‍රමූල්‍ය වෙළෙඳපොළ තුළ ග්‍රාමීය කාන්තාවන්ගේ මූල්‍ය පහසුකම් සඳහා වන ඉල්ලුම හා සැපයුම අතර සැලකිය යුතු පරතරයක් පවතී. ඇතැම්

රටක ආර්ථික සංවර්ධනයේ සුවිශේෂී කාර්යභාරයක් කාන්තාවන් විසින් ඉටු කරනු ලබයි. තම පවුල සඳහා අමතර ආදායමක් උපයා ගනිමින් පුළුල් පරාසයක් තුළ ඉහළ ගුණත්වයෙන් යුතු භාණ්ඩ නිෂ්පාදනය කරමින් හා නව රැකියා අවස්ථා ඇති කරමින් සැලකිය යුතු කාන්තාවන් ප්‍රමාණයක් සාර්ථක සුළු ව්‍යාපාරවල නිරත වී සිටිති. එසේ වුවත් ඇතැම් කාන්තා ව්‍යවසායිකාවන් ප්‍රමාණවත් මූල්‍ය පහසුකම් ලබා ගැනීමට නොහැකි වීම හේතුවෙන් තමාගේම ව්‍යාපාරයක් ආරම්භ කිරීමට නොහැකිව හා දැනටමත් ව්‍යාපාර ආරම්භ කර ඇති ව්‍යවසායිකාවන්ට තම

මූල්‍ය ආයතන විසින් ඔවුන් ණය පහසුකම් ලබා ගැනීමට ප්‍රමාණවත් ශාක්‍යතාවයක් නොමැති පාර්ශවයක් බවට උපකල්පනය කර ඇත.

2014 අයවැය මගින් යෝජනා කළ පරිදි කාන්තා ව්‍යවසායිකාවන් සඳහා ඇප සුරැකුම් හා පොලී රහිත “ලිය ඉසුර” ණය යෝජනා ක්‍රමය කාන්තා ව්‍යවසායය සංවර්ධන සඳහා රජයේ පෙරගමන්කරුවා වන ප්‍රාදේශීය සංවර්ධන බැංකුව හරහා මාර්තු මස 14 වන දින ආරම්භ කරන ලදී.



වෙළෙඳපොළ පහසුකම් ඒකාබද්ධ කිරීම

“ලිය ඉසුර” ණය යෝජනා ක්‍රමය මගින් ප්‍රමාණවත් ඇප සුරැකුම් නොමැති එහෙත් ලාභදායී ව්‍යාපාර හෝ ව්‍යාපාර යෝජනා සහිත කාන්තා ව්‍යවසායිකාවන් ඉලක්ක කර ක්‍රියාත්මක වනු ඇත. මෙම යෝජනා ක්‍රමය යටතේ කාන්තා ව්‍යවසායිකාවන් සඳහා රු. 250,000 උපරිමයකට යටත්ව දැනට කරගෙන යනු ලබන ව්‍යාපාරයක් වැඩි දියුණු කිරීම සඳහා හෝ නව ව්‍යාපාරයක් ආරම්භ කිරීම සඳහා මූල්‍ය පහසුකම් ප්‍රාදේශීය සංවර්ධන බැංකුව මගින් සපයනු ලැබේ. 2014 වසර තුළ දී රට පුරා සෑම ගමක්ම නියෝජනය වන පරිදි තෝරා ගත් කාන්තා ව්‍යවසායිකාවන් 13,400 ක් සඳහා රු. මිලියන 3,350 ක් කාන්තා

ව්‍යවසායය සංවර්ධන ණය ලෙස ඇප සුරැකුම් හා පොලී රහිතව වයස් සීමාව නොසලකා ලබා දීමට බලාපොරොත්තු වේ. ආරම්භක පියවරක් ලෙස විවිධ අංශවල තමාගේම ව්‍යාපාරවල නියුතු කාන්තාවන් 1,500 ක් සඳහා ණය පහසුකම් සපයන ලදී.

මෙම වැඩසටහනෙන් ලැබෙන ආර්ථික ප්‍රතිලාභවලට අමතරව රට තුළ විශාල සමාජ ගැටළු ඇති කරනු ලබන නොපුහුණු කාන්තා ශ්‍රමිකයින් විදෙස් රැකියා සඳහා යොමු වීම අධෛර්යමත් කෙරේ. මෙමගින් කාන්තාවන්ට තම පවුලේ වියදමට අමතර ආදායමක් එකතු කර ගනිමින් තමාගේම රැකියාවක් කිරීමට අවස්ථාව උදා වේ. එමෙන්ම අනෙකුත් බැංකු හා මූල්‍යමය ආයතන ද “දිව් නැගුම” පවුල් 500 ක් සඳහා රු. 25,000 ක කාරක ප්‍රාග්ධනයක් ඇප සුරැකුම් රහිත ලබා දීමෙන් සහයෝගය දක්වයි.

නව සපිරි ග්‍රාමීය ණය යෝජනා ක්‍රමය (සරුසාර)

නව සපිරි ග්‍රාමීය ණය යෝජනා ක්‍රමය රට පුරා සිටින ඉතා පහළ මට්ටමේ ආදායම්ලාභීන් වෙත යොමු වෙමින් හා සුළු පරිමාණ ගොවීන්ගේ ආදායම් උත්පාදන මාර්ග වැඩි කරන්නා වූ වැඩසටහනකි. මෙම ණය යෝජනා ක්‍රමය යටතේ සහභාගීත්ව මූල්‍ය ආයතන ඔවුන්ගේ අරමුදල් යොදා ගනිමින් ගොවීන් සඳහා කෙටිකාලීන වගා ණය පහසුකම් ලබා දෙනු ලැබේ. ඒ අනුව, වී, මිරිස්, ලොකු ලෑණු, මාංශ බෝග, තෙල් සහිත බීජ වර්ග, අර්තාපල් හා බතල, ඉඟුරු වැනි කෘෂි බෝග 32 ක් වගා කිරීම සඳහා ණය පහසුකම් සපයනු ලැබේ. සහභාගීත්ව මූල්‍ය ආයතන මගින් ගොවීන් සඳහා සියයට 9 ක සහනදායී පොලී අනුපාතයක් යටතේ ණය ලබා දෙන අතර ඒ සඳහා රජය මගින් සියයට 6 ක පොලී සහනාධාරයක් සහභාගීත්ව මූල්‍ය ආයතන වෙත සපයනු ලැබේ.



නව සපිරි ග්‍රාමීය ණය යෝජනා ක්‍රමය යටතේ ණය ලබා දුන් බඩ ඉරිඟු හා මිරිස් ගොවිපළවල්

වගුව 5 - 2013 වර්ෂයේ නව සපිරි ග්‍රාමීය ණය යෝජනා ක්‍රමයේ යටතේ ණය ප්‍රදානයන්

බෝගය	උපරිම ණය සීමාව (අක්කරයක් සඳහා)	උපරිම භූමි ප්‍රමාණය (අක්කර)	ලබා දුන් ණය සංඛ්‍යාව	මුළු ණය ප්‍රමාණය (රු. මිලියන)	භූමි ප්‍රමාණය (අක්කර)
වී - වාරි ජලයෙන් වැසි ජලයෙන්	25,000 15,000	10	60,706	4,393.91	217,927.23
බඩ ඉරිඟු	65,000	10	7,491	397.71	17,419.72
අර්තාපල්	175,000	2	5,008	934.90	5,883.58
ලොකු ලුණු	95,000	2	14,853	1,894.59	25,231.59
මිරිස්	65,000	2	3,137	167.70	4,627.26
එළවළු	20,000 - 90,000	2	3,277	268.39	5,057.04
අනෙකුත් ඉගුරු	70,000	2	1,909	105.95	3,374.58
එකතුව			96,381	8,163.15	279,522.00

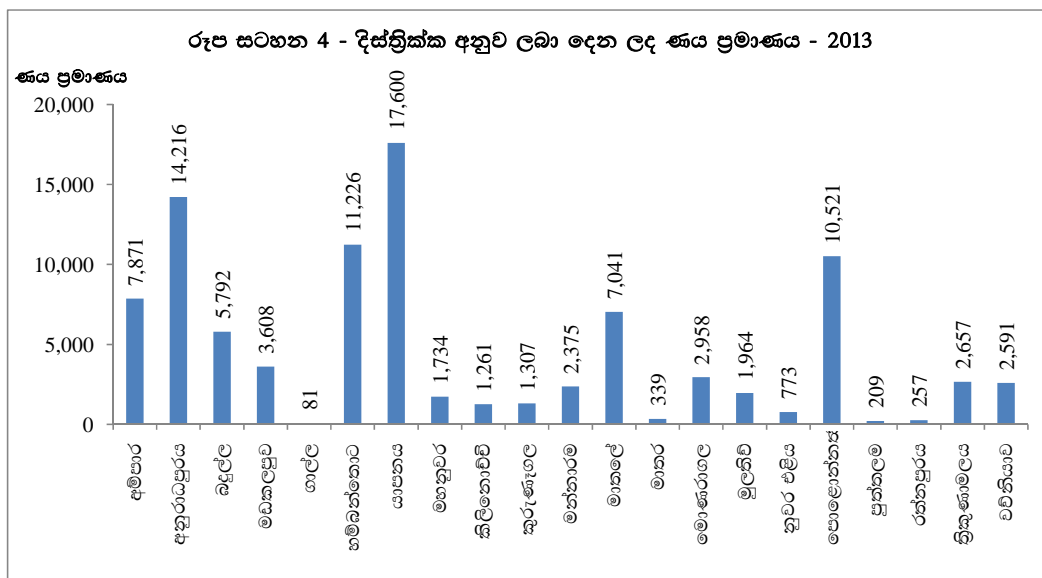
මූලාශ්‍රය : ශ්‍රී ලංකා මහ බැංකුව

බෝග ව්‍යාප්තිය අනුව සුළු පරිමාණ ණය වැඩි ප්‍රමාණයක් වී වගාව සඳහා උපරිමය අක්කරයට රු. 25,000 කට යටත්ව ලබා දී ඇති අතර එය 2013 වසරේ ප්‍රදානය කරන ලද මුළු ණය ප්‍රමාණයෙන් සියයට 53 ක් වේ. ලොකු ලුණු හා අර්තාපල් වගාකරුවන් ද මෙම යෝජනා ක්‍රමය යටතේ වැඩි ප්‍රතිලාභ ලබා ගෙන ඇති අතර එම අංශ සඳහා මුදා හරින ලද ණය ප්‍රමාණය මුළු ණය ප්‍රමාණයෙන් පිළිවෙළින් සියයට 23 ක හා සියයට 11 ක ප්‍රතිශතයක් පෙන්වුම් කරයි. 2013 වසර තුළ මෙම ණය පහසුකම් යටතේ ඉඩම් අක්කර 279,522 ක කෘෂි බෝග වගා කරන ලද අතර ඉන් සියයට 78 ක් වී වගාව වේ. වී වලින් ස්වයංපෝෂි මට්ටම කරා ලඟා වීමට රජය ලබා දුන් මෙම සහනයන් හේතු වී ඇත.

වගුව 6 - නව සපිරි ග්‍රාමීය ණය යෝජනා ක්‍රමය යටතේ ලබා දුන් ණය පහසුකම් 2010 - 2013

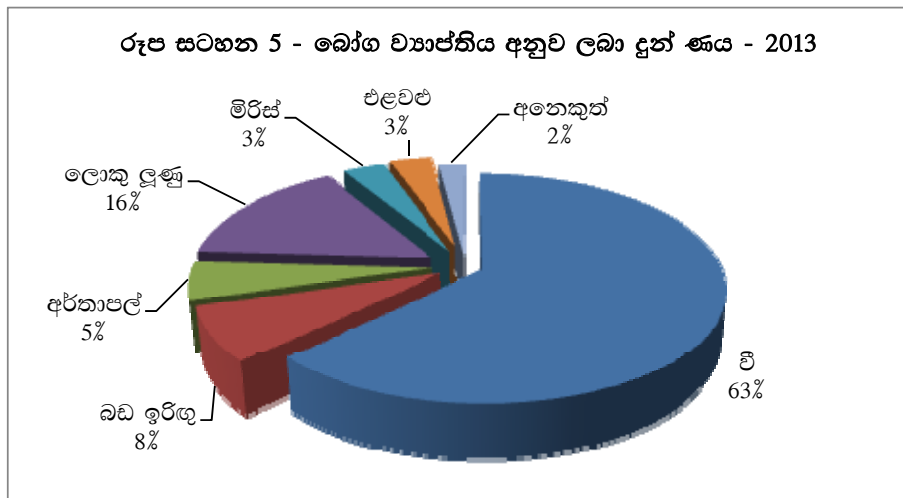
වගා ණය	2010	2011	2012	2013
ලබා දෙන ලද ණය ප්‍රමාණය	71,973	98,568	112,413	96,381
ලබා දෙන ලද ණය මුදල (රු. මිලියන)	3,564.5	6,456.2	9,359.8	8,188.8
ඉඩම් ප්‍රමාණය (අක්කර)	202,754	309,561	355,993	279,21
පොළී සහනාධාරය (රු. මිලියන)	131.8	220.5	341.8	249.5

මූලාශ්‍රය : ශ්‍රී ලංකා මහ බැංකුව



නව සපිරි ග්‍රාමීය ණය යෝජනා ක්‍රමය යටතේ සාමාන්‍යයෙන් වර්ෂයක් තුළ ප්‍රතිලාභීන් 94,834 ක් අතර රු. මිලියන 6,892 ක ණය පහසුකම් ලබා දී ඇත. රජය විසින් මෙම වැඩසටහන යටතේ ප්‍රදානය කරන ලද ණය සඳහා වසරකට සාමාන්‍යයෙන් රු. මිලියන 235.9 ක් පොලී සහනාධාරය ලෙස රජය විසින් වැය කරයි.

2013 වසර තුළ ලබා දී ඇති වැඩිම ණය ප්‍රමාණය යාපනය දිස්ත්‍රික්කය සඳහා වන අතර එය ප්‍රතිලාභීන් 17,600 ක් සඳහා රු. මිලියන 2,607.68 ක ණය මුදල් ප්‍රමාණයක් වේ. ණය සඳහා ප්‍රවේශ වීමට ඇති ඉඩ ප්‍රස්ථා පුළුල් වීම සහ එම ප්‍රදේශවල පැවැති සාමකාමී වාතාවරණය මෙම ඉහළ ණය වර්ධනයට හේතු වී ඇත. එමෙන්ම, අනෙකුත් දිස්ත්‍රික්ක හා සංසන්දනාත්මකව බලන කළ අම්පාර, අනුරාධපුරය, හම්බන්තොට, මාතලේ සහ පොළොන්නරුව යන දිස්ත්‍රික්කවල ද මෙම යෝජනා ක්‍රමය යටතේ ප්‍රදානය කළ ණය ප්‍රමාණයේ සහ ප්‍රතිලාභීන්ගේ සංඛ්‍යාවේ ඉහළ අගයක් පෙන්වුම් කරයි.



බෝග ව්‍යාප්තිය අනුව, වී වගාව සඳහා ලබා දුන් ණය ප්‍රමාණය තවදුරටත් ඉහළ අගයක් ගන්නා අතර එය 2013 වසර තුළ ලබා දුන් මුළු ණය ප්‍රමාණයෙන් සියයට 63 ක් වේ. ආහාර සුරක්ෂිතතාවය හා ආදායම් උත්පාදන අවස්ථා ඇති කිරීම සඳහා ආනයන ආදේශක බෝග ලෙස ප්‍රවර්ධනය කළ බඩ ඉරිඟු හා ලොකු ලෑණු වගාවන් සඳහා ද අනුපිළිවෙලින් වී වගාවට පසුව වැඩිම ණය ප්‍රමාණයක් ප්‍රදානය කර ඇත.

සමාජගත කළ පුනරුත්ථාපන අභ්‍යාසලාභීන් සඳහා ණය පහසුකම්

සමාජගත කළ පුනරුත්ථාපන අභ්‍යාසලාභීන් යහපත් පුරවැසියන් ලෙස ජීවත් වීමට සුදුසු පරිසරයක් ඇති කිරීම හා ඔවුන් සඳහා ජීවනෝපාය මාර්ග සකස් කිරීම අරමුණු කර ගනිමින් සමාජගත කළ පුනරුත්ථාපන අභ්‍යාසලාභීන් සඳහා ස්වයං-රැකියා ණය යෝජනා ක්‍රමය 2012 වසරේ ආරම්භ කරන ලදී. මෙම ණය යෝජනා ක්‍රමය යටතේ කෘෂි කර්මාන්තය හා කිරි ගොවිපොලවල් සඳහා අවශ්‍ය උපකරණ මිලට ගැනීම, කෘෂි ව්‍යාප්ති සේවාවන්, සත්ත්ව පාලනය, නිෂ්පාදන උපකරණ මිලට ගැනීම, ගෘහාශ්‍රිත කර්මාන්ත, ධීවර කටයුතු, සුළු ව්‍යාපාර, මෙන්ම ප්‍රාථමික, ද්විතීක හා උසස් අධ්‍යාපන හා වෘත්තීය පුහුණුව ලබා ගැනීම සඳහා සුදුසුකම් ඇති පුද්ගලයන් සඳහා රු. 250,000 ක උපරිමයක් දක්වා ණය පහසුකම් සපයනු ලැබේ.

මෙම යෝජනා ක්‍රමය සාර්ථකව ක්‍රියාත්මක කිරීම සඳහා මුදල් හා ක්‍රමසම්පාදන අමාත්‍යාංශය, පුනරුත්ථාපන අධිකාරිය හා රාජ්‍ය බැංකු වන ලංකා බැංකුව, මහජන බැංකුව හා ශ්‍රී ලංකා ඉතිරි කිරීමේ බැංකු අතර ත්‍රෛපාර්ශ්වික ගිවිසුමක් අත්සන් කරන ලදී. අදාළ ණය යෝජනා ක්‍රමයේ පළමු අදියර යටතේ ඉලක්කගත ප්‍රතිලාභීන්ට ණය පහසුකම් ලබා දීම සඳහා රු. මිලියන 300 ක් වෙන් කර ඇත. මෙම යෝජනා ක්‍රමය යටතේ නිදහස් කරන ලද ණය සඳහා වාර්ෂික පොලී අනුපාතය සියයට 12 ක් වන අතර එම අනුපාතයෙන් සියයට 4 ක් ණය ලාභීන්ගෙන් හා ඉතිරි සියයට 8 රජය මගින් පොලී සහනාධාරක් ලෙස සහභාගීත්ව මූල්‍ය ආයතන වෙත සපයනු ලබයි.

වගුව 7 - ණය ලබා දීමේ ප්‍රගතිය - 2013

දිස්ත්‍රික්කය	ලබා දුන් ණය ප්‍රමාණය	ලබා දෙන ලද ණය මුදල (රු.)
යාපනය	288	48,336,000
කිලිනොච්චිය	342	51,984,000
මුලතිව්	428	77,760,000
වවුනියාව	307	47,025,000
මන්නාරම	268	48,250,000
මඩකලපුව	56	8,235,000
ත්‍රිකුණාමලය	70	14,050,000
අම්පාර	9	1,450,000
අනෙකුත් දිස්ත්‍රික්ක	5	1,150,000
එකතුව	1,773	298,240,000

මූලාශ්‍රය: තැනැත්තන්, දේපල හා කර්මාන්ත පුනරුත්ථාපන අධිකාරිය

ඒ අනුව, 2013 වසර වන විට උතුරු නැගෙනහිර පළාත්වල 1,773 දෙනෙකු මෙම යෝජනා ක්‍රමය යටතේ ණය ලබා ගෙන ඇති අතර එයින් අභ්‍යාසලාභීන් 555 ක් සුළු ව්‍යාපාරිකයින් වේ. ඉහළම ණය ප්‍රදානය කිරීම මුලතිව් දිස්ත්‍රික්කයෙන් වාර්තා වන අතර අභ්‍යාසලාභීන් 428 දෙනෙකු මේ යටතේ ප්‍රතිලාභ ලබා ඇත. 2013 වසර වන විට මෙම යෝජනා ක්‍රමය ක්‍රියාත්මක කිරීම සඳහා රජය මගින් රු. මිලියන 23 ක් පොලී සහනාධාර ගෙවීම සඳහා වැය කර ඇත. මෙම වැඩසටහනේ දෙවන අදියර ක්‍රියාත්මක කිරීම සඳහා 2014.01.23 වන දින අමාත්‍ය මණ්ඩල අනුමැතිය ලැබී ඇති අතර ඒ යටතේ පුනරුත්ථාපනය කළ අභ්‍යාසලාභීන් 4,724 ක් සඳහා ණය ලබා දීමට අපේක්ෂිතය.

2.4 ගබඩා ධාරිතාවය හා අලෙවි ජාලය

ඉහළ මට්ටමින් සිදු වන ආහාර හා ධාන්‍ය නිෂ්පාදනය කළමනාකරණය කිරීම සඳහා ගබඩා ධාරිතාවය පුළුල් කිරීම අත්‍යාවශ්‍ය වේ. ඒ අනුව, පවත්නා ගබඩා පිළිසකර කිරීමටත්, වී අලෙවි මණ්ඩලය, දිස්ත්‍රික් ලේකම්/දිසාපති හා සමුපකාර සමිති යටතේ නව ගබඩා ඉදි කිරීමටත් පියවර ගෙන ඇත. පවත්නා ගබඩා පිළිසකර කිරීම හා නව ගබඩා ඉදි කිරීම සඳහා රු. මිලියන 414 ක මුදලක් පසුගිය වසර තුන ඇතුළත දී වී අලෙවි මණ්ඩලය විසින් වැය කර ඇත. මේ වන විට වී සඳහා පමණක් මෙ.ටො. 228,610 ක ගබඩා ධාරිතාවයක් වී අලෙවි මණ්ඩලය සතුව පවතී. තවද, ආහාර කොමසාරිස් දෙපාර්තමේන්තුව යටතේ පවත්නා ගබඩා රු. මිලියන 75 ක් වැය කර නවීකරණය කර ඇත.

වගුව 8 - වී අලෙවි මණ්ඩලය සතු ගබඩා ධාරිතාවය

වර්ෂය	ගබඩා සංඛ්‍යාව	ගබඩා ධාරිතාවය (මෙ.ටො.)
2008	51	51,000
2009	141	156,545
2010	184	217,960
2011	194	212,441
2012	210	221,415
2013	219	228,610

මූලාශ්‍රය : වී අලෙවි මණ්ඩලය

අනුරාධපුර දිස්ත්‍රික්කයේ ඔයාමඩුව ප්‍රදේශයේ හා ගම්පහ දිස්ත්‍රික්කයේ මරදගහමුල ප්‍රදේශයේ ඉදි කරන ලද නව ගබඩා සංකීර්ණ මගින් ගබඩා ධාරිතාවය මෙ.ටො. 74,000 කින් තවදුරටත් ඉහළ නංවා ඇත. ගොවීන්, මෝල් හිමියන්, වෙළෙඳුන් සහ අනෙකුත් සේවා සපයන්නන් ඒකාබද්ධ හා සම්බන්ධීකරණ වෙළෙඳ මධ්‍යස්ථානයක් ලෙස මරදගහමුල ගබඩාව ක්‍රියා කරන අතරම, එය නාගරික වෙළෙඳපොළ වෙත සහල් සපයන වෙළෙඳ මධ්‍යස්ථානයක් ද වේ.



අළුතින් ඉදි කරන ලද ගබඩා සංකීර්ණයක්

වගුව 9 - වී ගබඩා ධාරිතාවය

ආයතනය	ධාරිතාව (මෙ.ටො.)
සමුපකාර සංවර්ධන දෙපාර්තමේන්තුව	13,820
ආහාර කොමසාරිස් දෙපාර්තමේන්තුව	55,170
වී අලෙවි මණ්ඩලය	228,610
ශ්‍රී ලංකා මහවැලි අධිකාරිය	12,500
දිස්ත්‍රික් ලේකම්/ දිසාපති :	
අනුරාධපුර (ඔයාමඩුව)	16,000
ගම්පහ (මරදගහමුල)	50,000
අම්පාර (යෝජිත)	10,000
එකතුව	386,100

මූලාශ්‍රය : සංවර්ධන මූල්‍ය දෙපාර්තමේන්තුව

එසේම, අනෙකුත් ක්ෂේත්‍ර බෝග වර්ග සඳහා ගබඩා පහසුකම් පුළුල් කිරීමට ද ප්‍රමුඛත්වය දී ඇත. අස්වනු නෙළන කාලයේ දී, සම්පූර්ණ නිෂ්පාදනයම වෙළෙඳපොළට පැමිණීම හේතුවෙන්, නිෂ්පාදකයන්ට ගෙවනු ලබන මිල සිසු ලෙස පහළ යාමක් සිදු වේ. මෙහි ප්‍රතිඵලයක් ලෙස ගොවීන් තම නිෂ්පාදනයන් සඳහා අඩු මිලක් ලබන අතර, එය වගාවන්ගේ තිරසාර පැවැත්මට ද බලපායි. මෙම ගැටළුවට පිළියමක් ලෙස ප්‍රජා මට්ටමේ ගබඩා පහසුකම් පුළුල් කිරීමට රජය අනුග්‍රහය දක්වයි. එමඟින්, තම නිෂ්පාදනයන් නිසි ලෙස ගබඩා කිරීම තුළින් වෙළෙඳපොළ සැපයුම පාලනය කිරීමට ගොවියාට ඉඩ සැලසේ. ගුදම් කුචිතාන්සි මූල්‍යකරණ ව්‍යාපෘතිය යටතේ සමස්ත ධාරිතාවය මෙ.ටො. 4,145 ක් වන ලෙස ගෘහාශ්‍රිත මට්ටමේ ලොකු ලුණු ගබඩා මාතලේ, අනුරාධපුර, පොළොන්නරුව හා කුරුණෑගල දිස්ත්‍රික්කවල ඉදි කර ඇති අතර, සෝයා බෝංචි හා බඩ ඉරිඟු සඳහා සමස්ත ධාරිතාවය මෙ.ටො. 10,000 කින් යුත් නව ගබඩා සංකීර්ණයක් අනුරාධපුර දිස්ත්‍රික්කයේ හුරුඵවැව ප්‍රදේශයේ මේ වන විට ඉදි වෙමින් පවතී.

වගුව 10 – අනෙකුත් ක්ෂේත්‍ර බෝග සඳහා ගබඩා ධාරිතාවය

බෝගය	දිස්ත්‍රික්කය	ධාරිතාවය (මෙ.ටො.)	වියදම (රු. මිලියන)
ලොකු ලුණු (ගෘහාශ්‍රිත මට්ටම)	මාතලේ	1,905	25.15
	අනුරාධපුර	1,240	15.50
	පොළොන්නරුව	500	6.42
	කුරුණෑගල	500	6.25
	එකතුව	4,145	53.32
බඩ ඉරිඟු	ඔයාමඩුව * (අනුරාධපුරය)	8,000	231.00
සෝයා බෝංචි, බඩ ඉරිඟු හා අනෙකුත් බෝග	හුරුඵවැව (අනුරාධපුරය)	10,000	138.00
මුළු එකතුව		22,145	422.32

මූලාශ්‍රය : සංවර්ධන මූල්‍ය දෙපාර්තමේන්තුව

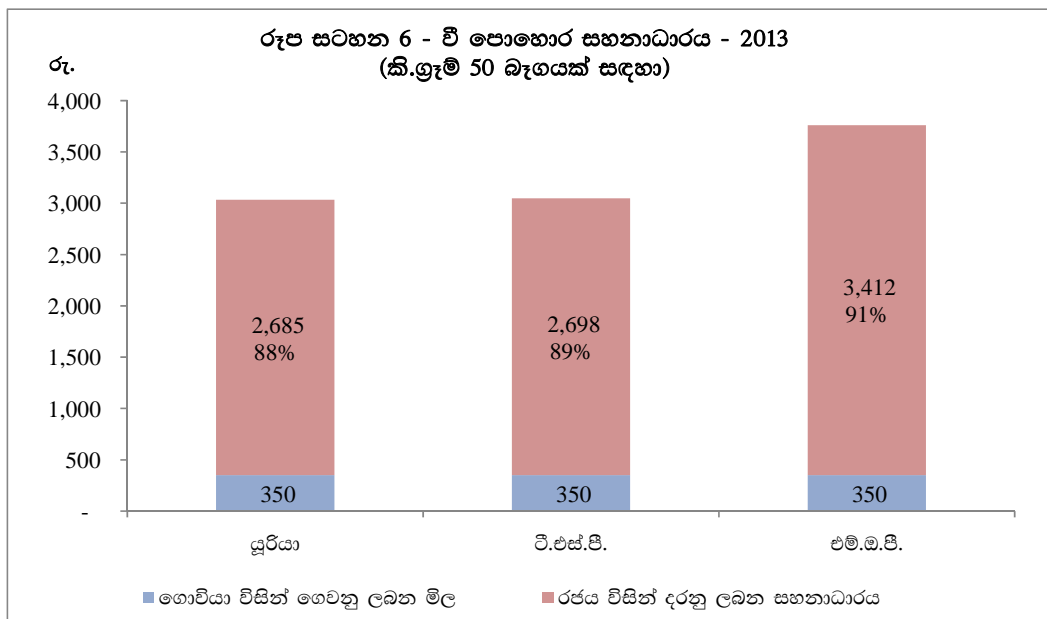
* මෙ.ටො. 24,000 ක් වූ සමස්ත ගබඩා ධාරිතාවයම ඉදි කිරීම සඳහා වූ වියදම

2.5 කෘෂි නිෂ්පාදනය නංවාලීම සඳහා පොහොර සහනාධාරය

කෘෂි නිෂ්පාදිතයන්හි නිෂ්පාදන පිරිවැය අවම කර ගැනීම සඳහාත්, කෘෂි යෙදවුම් සඳහා වන ප්‍රවේශයන් පුළුල් කිරීම සඳහාත් 2005 වසරේ දී පොහොර සහනාධාර වැඩසටහන හඳුන්වා දෙන ලදී. වසර 8 ක් මුළුල්ලේ නොකඩවා ක්‍රියාත්මක කරන ලද මෙම වැඩසටහන මඟින් ගොවීන් සඳහා ඉතා අඩු මිලට පොහොර සපයනු ලැබේ. රටෙහි පොහොර අවශ්‍යතාව සපුරාලමින් මේ වන විට පොහොර සහනාධාරය වී වගාව හා අනෙකුත් බෝග වගාවන් සඳහා ද ක්‍රියාත්මක වේ. ඒ සඳහා වාර්ෂිකව රු. බිලියන 40 ක පමණ පිරිවැයක් දරනු ලබන අතර, නිසි පොහොර භාවිතය මඟින් පසේ සාරවත්භාවය අපේක්ෂිත ආකාරයෙන් පවත්වාගෙන යමින් ප්‍රශස්ත ඵලදාවක් ලබා ගැනීම කෙරෙහි රජය අවධානය යොමු කර ඇත.


2.5.1 වී පොහොර සහනාධාරය

රජයේ පොහොර සමාගම් (සීමාසහිත ලංකා පොහොර සමාගම හා කොළඹ කොමර්ෂල් පොහොර සමාගම) සතු බෙදා හැරීමේ ජාලය මඟින් ගොවීන් සේවා මධ්‍යස්ථාන හරහා ගොවීන් වෙත වී පොහොර බෙදා හරිනු ලබයි. එසේ වී වගාව සඳහා බෙදා හරිනු ලබන ප්‍රධාන පොහොර වර්ග වන යූරියා, ටී.එස්.පී. හා එම්.ඔ.පී. කි.ග්‍රෑම් 50 බැගයක් රු. 350 ක සහනාධාර මිලකට ගොවීන් වෙත ලබා දේ.



2012/13 මහ කන්නයේ දී හා 2013 යල කන්නයේ දී මෙ.ටො. 360,494 ක පමණ පොහොර ප්‍රමාණයක් වී ගොවීන් 1,702,903 ක් සඳහා ලබා දී ඇති අතර එමඟින් වගා කරන ලද මුළු බිම් ප්‍රමාණය හෙක්ටයාර 1,152,036 ක් පමණ වේ. ඒ අනුව, 2013 වසරේ බෙදා හරින ලද වී පොහොර සඳහා රජය විසින් දරා ඇති මුළු සහනාධාරය රු. මිලියන 20,306 ක් පමණ වේ. කෘෂි යෙදවුම් සඳහා වන ප්‍රවේශයන් පුළුල් වීම හා හිතකර කාලගුණික සාධක හේතුවෙන් මෙ.ටො. 4,619,662 ක ඉතිහාසයේ වාර්තාගත වී අස්වැන්නක් 2013 වසරේ දී ලබා ඇත.

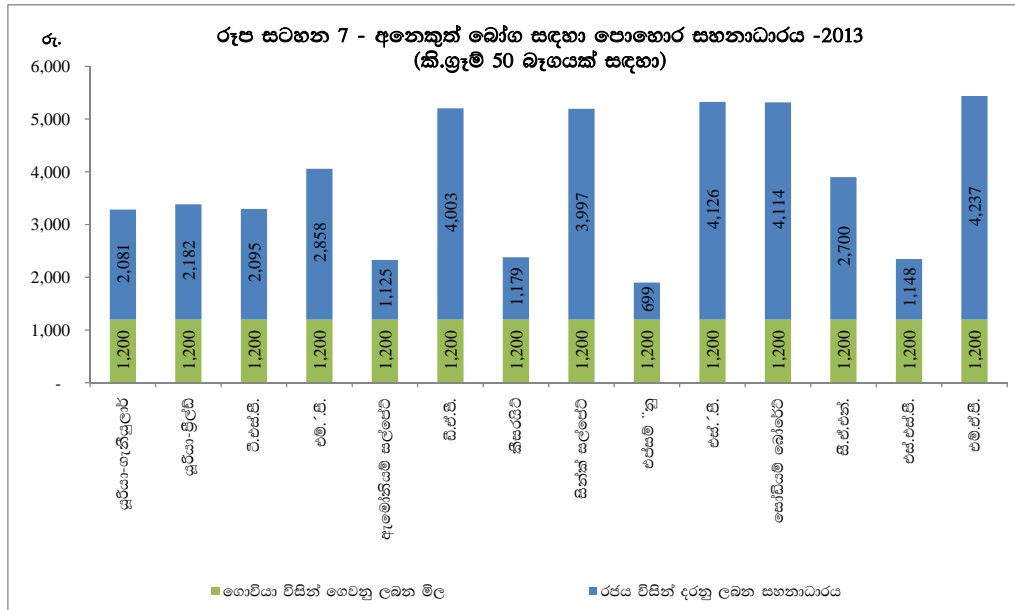
සිතියම 1 - පළාත් මට්ටමින් වී නිෂ්පාදනය හා වී පොහොර බෙදා හැරීම - 2013




2.5.2 අනෙකුත් බෝග සඳහා පොහොර සහනාධාරය

වගා කටයුතුවල දී සුළු පරිමාණ ගොවීන් විසින් සිදු කළ යුතු මූලික ක්‍රියාකාරකම් සැලකිල්ලට ගෙන 2011 මැයි මාසයේ සිට රජය විසින් වී හැර අනෙකුත් බෝග සඳහා පහත සඳහන් මිල ගණන් යටතේ පොහොර සහනාධාරය ක්‍රියාත්මක කරන ලදී.

- කි.ග්‍රෑම් 50 ඕනෑම වර්ගයක සාප්පු පොහොර බැගයක් රු. 1,200 ක සහනාධාර මිලකට සැපයීම.
- කි.ග්‍රෑම් 50 මිශ්‍ර පොහොර බැගයක් රු. 1,300 ක සහනාධාර මිලකට සැපයීම.



2013 වසරේ දී අනෙකුත් බෝග පොහොර සහනාධාරය යටතේ මෙ.ටො. 379,866 ක පොහොර ප්‍රමාණයක් වැවිලි බෝග, අනෙකුත් ක්ෂේත්‍ර බෝග, එළවළු, පළතුරු යනාදී බෝග සඳහා දීපව්‍යාප්තව බෙදා හරින ලදී.



මේ වන විට අනෙකුත් බෝග සහනාධාරය යටතේ කුඩා තේ වතු හිමියන් 395,000 කට පමණ සහනාධාර පොහොර ලබා දී ඇති අතර එමඟින් තේ වගා බිම් හෙක්ටයාර් 121,267 ක් පමණ ප්‍රමාණයක් සඳහා පොහොර භාවිතා කර ඇත. 2013 වන විට කුඩා තේ වතු හිමියන් විසින් ජාතික

තේ නිෂ්පාදනය සඳහා සියයට 70 ක දායකත්වයක් දරනු ලබයි. එලෙසම රබර් හා පොල් යන වැවිලි බෝග සඳහා ද පොදු පොහොර සහනාධාරය යටතේ සහන සලසා දී ඇත.

වගුව 11 - වැවිලි බෝගයන්හි නිෂ්පාදනය හා පොහොර භාවිතය 2008-2013

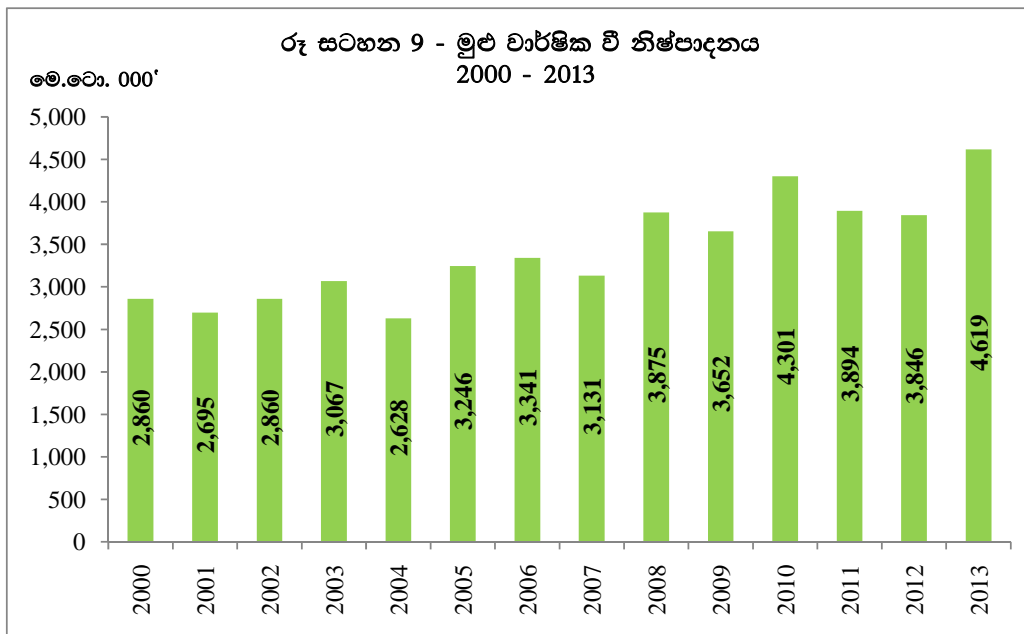
වසර	තේ				රබර්				පොල්				වාර්ෂික සාමාන්‍ය වර්ෂාපතනය (මිමි)
	වපසරිය (හෙක්.)	පොහොර භාවිතය (මෙ.ටො)	නිෂ්පාදනය (මෙ.ටො)	ඵලදායීතා -වය (මෙ.ටො./හෙක්)	වපසරිය (හෙක්.)	පොහොර භාවිතය (මෙ.ටො)	නිෂ්පාදනය (මෙ.ටො)	ඵලදායීතා -වය (මෙ.ටො./හෙක්)	වපසරිය (හෙක්.)	පොහොර භාවිතය (මෙ.ටො)	නිෂ්පාදනය (මෙ.ටො)	ඵලදායීතා -වය (මෙ.ටො./හෙක්)	
2008	211,876	113,418	318,700	1.50	122,200	7,552	129,243	1.06	394,836	16,872	2,909,000	7,368	2,020
2009	208,633	171,659	291,100	1.40	124,300	7,150	136,880	1.10	394,836	17,625	2,762,000	6,995	1,711
2010	204,619	193,474	331,400	1.62	125,645	10,825	152,987	1.22	394,836	26,502	2,317,000	5,868	1,992
2011	206,104	169,534	327,500	1.59	128,120	14,291	158,198	1.23	394,836	54,194	2,808,000	7,112	2,027
2012	203,020	208,560	328,400	1.62	130,780	26,401	152,050	1.16	394,836	48,470	2,940,000	7,446	1,776
2013*	203,020	195,359	340,200	1.68	132,229	21,372	130,421	0.99	394,836	39,494	2,513,000	6,365	1,687

මූලාශ්‍රය : වැවිලි කර්මාන්ත අමාත්‍යාංශය, පොල් සංවර්ධන හා ජනතා වතු සංවර්ධන අමාත්‍යාංශය, කාලගුණ විද්‍යා දෙපාර්තමේන්තුව සහ සංවර්ධන මූල්‍ය දෙපාර්තමේන්තුව

*යාවත්කාලීන

2.6 ආහාර සුක්ෂිප්තාවය

2013 වර්ෂයේ දී, මෙතෙක් වාර්තා වූ ඉහළම වී අස්වැන්න වාර්තා වූ අතර, එය මෙ.ටො. මිලියන 4.6 ක් වේ. මෙම වාතාවරණය යටතේ ගොවීන් සඳහා ස්ථාවර මිලක් පවත්වාගෙන යාම අභියෝගයක් විය. හිඟයකින් තොරව වෙළෙඳපොළ වෙත සහල් සැපයීම සඳහා ආරක්ෂිත තොග පවත්වා ගැනීමට හා ගොවි බිම් මට්ටමේ දී ගොවියාට සාධාරණ මිලක් ලබා දීමත් අරමුණු කර ගනිමින්, වී අලෙවි මණ්ඩලය මගින් රු.මිලියන 7,588 වැය කර වී මෙ.ටො. 233,026 ක් ද, දිස්ත්‍රික් ලේකම්/ දිසාපති හරහා රු. මිලියන 864 ක් වැය කර වී මෙ.ටො. 25,216 ක් ද මිල දී ගන්නා ලදී.





පසු අස්වනු හානි අවම කිරීම

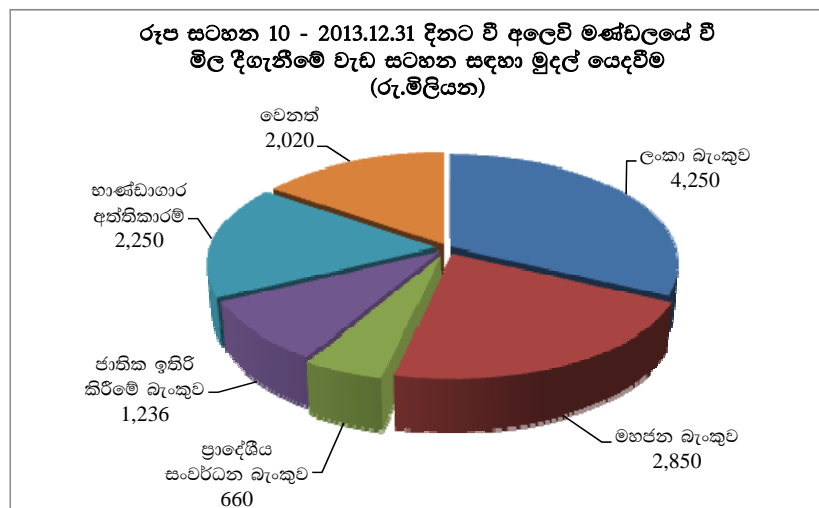
2013 අයවැය යෝජනා අනුව, වී නිෂ්පාදනය දිරි ගැන්වීම සඳහා 2012/13 මහ කන්නයේ සිට වී සඳහා වූ සහතික මිල රජය මගින් ඉහළ නැංවීමට පියවර ගන්නා ලදී. ඒ අනුව, නාඩු වී කිලෝ එකක් සඳහා රු. 32 ක සහතික මිලක් ද, සම්බා වී කිලෝ එකක් සඳහා රු. 35 ක සහතික මිලක් ද ලබා දෙන ලදී. තවද, 2013 අයවැය යෝජනා මගින් කාබනික පොහොර භාවිතය දිරි ගැන්වීම සඳහා කාබනික පොහොර යොදා නිෂ්පාදනය කළ වී කිලෝ එකක් සඳහා රු. 40 ක සහතික මිලක් නියම කරන ලද අතර, මෙමගින් රසායනික පොහොර භාවිතය ක්‍රමවත් කිරීම ද අරමුණු කරයි.

වගුව 12 - වී අලෙවි මණ්ඩලය මගින් මිල දී ගත් වී ප්‍රමාණයන්

කන්නය	මිල දී ගත් වී ප්‍රමාණය			
	නාඩු (මෙ.ටො.)	සම්බා (මෙ.ටො.)	එකතුව (මෙ.ටො.)	විවිධාකම (රු.මිලියන)
2009/10 මහ	63,850	6,919	70,769	1,995
2010 යල	83,819	27,910	111,729	3,184
එකතුව	147,669	34,829	182,498	5,179
2010/11 මහ	2,913	556	3,469	98
2011 යල	58,967	16,205	75,172	2,137
එකතුව	61,880	16,761	78,641	2,235
2011/12 මහ	107,319	8,467	115,786	3,259
2012 යල	9,936	540	10,476	294
එකතුව	117,255	9,007	126,262	3,553
2012/13 මහ	107,445	31,205	138,650	4,530
2013 යල	81,834	12,542	94,376	3,058
එකතුව	189,279	43,747	233,026	7,588

මූලාශ්‍රය : වී අලෙවි මණ්ඩලය

2013 දෙසැම්බර් මාසය වන විට වී මිල දී ගැනීමේ වැඩසටහන යටතේ වී මිල දී ගැනීම සඳහා රු. මිලියන 13,266 ක් වී අලෙවි මණ්ඩලය වෙත ලබා දී ඇත. තවද, වී අලෙවි මණ්ඩලය වෙත රාජ්‍ය බැංකු මගින් 2013 ජූනි 30 වන තෙක් ලබා දුන් රු. මිලියන 7,326 ක් වූ ණය ප්‍රමාණයක් සඳහා භාණ්ඩාගාර ඇපකර නිකුත් කර ඇත.



වී මිල දී ගැනීමේ දී පෞද්ගලික අංශය ද ප්‍රධාන කාර්යභාරයක් ඉටු කරයි. සමස්ත වී නිෂ්පාදනයෙන් සියයට 65 ක් පමණ තම පෞද්ගලික අරමුදල් හා රාජ්‍ය හා පෞද්ගලික බැංකු මගින් ලබා ගත් ඔඩිපණ ණය යොදා ගනිමින් පෞද්ගලික අංශය මගින් මිල දී ගනු ලබයි. 2013 වර්ෂය තුළ රාජ්‍ය හා පෞද්ගලික බැංකු මගින් රු. මිලියන 22,868 ක ණය ප්‍රමාණයක් වී මිල දී ගැනීම සඳහා පෞද්ගලික අංශය වෙත ලබා දී ඇති අතර, මෙය 2012 වර්ෂයේ දී ලබා දුන් ණය ප්‍රමාණය වන රු. මිලියන 10,024 හා සසඳා බලන කළ දෙගුණයකටත් වඩා ඉහළ අගයක් ගනී. ප්‍රදානය කර ඇති මුළු ඔඩිපණ ණය ප්‍රමාණයෙන් ඉහළ ප්‍රමාණයක් එනම් සියයට 77 ක් රාජ්‍ය බැංකු මගින් වී මිල දී ගන්නන් 577 කට ප්‍රදානය කර ඇති අතර, එයින් ද ඉහළ ප්‍රතිශතයක් එනම් සියයට 68 ක් ලංකා බැංකුව මගින් ප්‍රදානය කර ඇත. තවද, පෞද්ගලික බැංකු විසින් ණය අරමුදල් මධ්‍ය හා විශාල පරිමාණයේ මෝල් හිමියන් වෙත ලබා දී ඇත.

වගුව 13 - වී මිල දී ගැනීම සඳහා පෞද්ගලික අංශය වෙත ප්‍රදානය කර ඇති ණය ප්‍රමාණයන් 2013

බැංකුව	2012/13 මහ		2013 යල		එකතුව	
	ණය සංඛ්‍යාව	වටිනාකම (රු. මිලියන)	ණය සංඛ්‍යාව	වටිනාකම (රු. මිලියන)	ණය සංඛ්‍යාව	වටිනාකම (රු. මිලියන)
මහජන බැංකුව	106	814	120	1,068	226	1,882
ලංකා බැංකුව	206	9,171	93	6,360	299	15,531
ප්‍රාදේශීය සංවර්ධන බැංකුව	22	73	30	85	52	157
රාජ්‍ය බැංකුවල එකතුව	334	10,058	243	7,513	577	17,570
කොමර්ෂල් බැංකුව	3	23	48	189	51	212
ශැටන් නැෂනල් බැංකුව	190	975	173	1,231	363	2,206
සෙලාන් බැංකුව	93	279	63	250	156	529
සම්පත් බැංකුව	109	1,310	127	882	236	2,192
ඩී එෆ් සී සී බැංකුව	14	43	13	88	27	131
ජාතික සංවර්ධන බැංකුව	3	9	10	19	13	28
පෞද්ගලික බැංකුවල එකතුව	412	2,638	434	2,659	846	5,298
මුළු එකතුව	746	12,697	677	10,172	1,423	22,868

මූලාශ්‍රය : සංවර්ධන මූල්‍ය දෙපාර්තමේන්තුව



ලෝක ආහාර වැඩසටහන සඳහා සහල් පරිත්‍යාගය

අතිරික්ත වී නිෂ්පාදනය සහල් අපනයනයට ප්‍රවේශයක් විවෘත කරන ලදී. අතීතයේ දී, එක්සත් ජාතීන්ගේ ලෝක ආහාර වැඩසටහන මෙරටට දක්වූ සහයෝගය අගය කිරීමක් ලෙස හා ලෝකයේ ආහාර හිඟතාවයෙන් පෙළෙන රටවල්හි පරිභෝජනය සඳහා ආහාර ලබා දීමේ අරමුණු ඇතිව සහල් මෙ.ටො. 50,000 ක් ලෝක ආහාර වැඩසටහන වෙත ප්‍රදානය කිරීමට 2014 අයවැය මගින් යෝජනා කරන ලදී. මෙය ලෝක ආහාර වැඩසටහන යටතේ සහල් ප්‍රතිලාභියකු ලෙස සිටි ශ්‍රී ලංකාව සහල් සැපයුම්කරුවකු බවට පරිවර්තනය වීමේ වැදගත් සංධිස්ථානයක් වේ. මෙම මුළු ප්‍රමාණයෙන් මෙ.ටො. 10,000 ක් දේශීය

වැඩසටහන යටතේ මෙරට උතුරු පළාත තුළ බෙදා හැරීමට ද, ඉතිරි සහල් මෙ.ටො. 40,000 ලෝක ආහාර වැඩසටහනට අයත් සාමාජික රටවල් වෙත ලබා දීමට ද නියමිතය. ඒ අනුව, ලෝක ආහාර වැඩසටහන වෙත පළමු සහල් ප්‍රදානය 2014 මාර්තු මාසයේ දී සිදු කරන ලදී. තවද, සත්ත්ව ආහාර සඳහා සහල් යොදා ගැනීම සීමා කරමින් නිකුත් කර තිබූ ගැසට් නිවේදනය 2013 ජූලි මාසයේ දී අවලංගු කිරීමත් සමඟ අතිරික්ත සහල් නිෂ්පාදනය සත්ත්ව ආහාර නිෂ්පාදනයට යොදා ගැනීමට ද අවස්ථාව උදා විය.

2.7 ශුද්ධ ආහාර අපනයන ආර්ථිකයක් කරා

ආහාර සුරක්ෂිතතාවය ශක්තිමත් කරමින් සහල්, බඩ ඉරිඟු හා උඳු වැනි බෝගයන්ගෙන් ශ්‍රී ලංකාව ස්වයංපෝෂිත වී ඇති අතර තෝරා ගත් ආහාර බෝග කිහිපයක් සියයට 50 ක ස්වයංපෝෂිතභාවයක් අත්කර ගෙන ඇත. රතු ලුණු, මුං ඇට, කවිපි, ඉඟුරු, කුරක්කන් ආදී වෙනත් ක්ෂේත්‍ර බෝගයන්ගේ දැනට සිදු වන ආනයන දේශීය නිෂ්පාදනය මගින් ආදේශ කරමින්

වසර 2015 වන විට එම බෝග නිෂ්පාදනයෙන් ස්වයංපෝෂිතභාවයක් කරා ළඟා වීමට අපේක්ෂා කෙරේ. වසර 2016 වන විට අර්තාපල්, ලොකු ලුණු හා වියළි මිරිස් නිෂ්පාදනයෙන් සියයට 50 ක ස්වයංපෝෂිතභාවයක් ද වසර 2020 වන විට සියයට 100 ක පූර්ණ ස්වයංපෝෂිතභාවයක් ද ලබා ගැනීමට තවදුරටත් බලාපොරොත්තු වේ.

වර්තමානයේ දී රටෙහි සමස්ත අවශ්‍යතාවයෙන් සියයට 30-40 ක ප්‍රමාණයක් ප්‍රධාන ක්ෂේත්‍ර බෝගයන්ගේ දේශීය නිෂ්පාදනය මගින් සපුරාලන අතර හිඟ ප්‍රමාණය ආනයනය කරනු ලැබේ. 2013 වසරේ දී මෙම බෝග ආනයනය කිරීම සඳහා රු. මිලියන 29,219 ක් (ඇ.ඩො. මිලියන 227) වැය කර ඇත. දේශීය නිෂ්පාදනය වැඩි කිරීම තුළින් ආහාර සුරක්ෂිතතාවය පවත්වාගෙන යාම, විදේශ විනිමය පිටතට ඇදී යාම අඩු වීම, ගොවීන්ගේ ආදායම වැඩි කිරීම, සහ ආහාර සැකසුම් කර්මාන්තයේ නිෂ්පාදන අංශයේ අගයදාම ක්‍රියාවලිය වර්ධනය කිරීමට හැකි වනු ඇත.

වගුව 14 - තෝරා ගත් ක්ෂේත්‍ර බෝගයන්හි නිෂ්පාදනය හා ආනයනය 2009 - 2020

බෝගය	විස්තරය	2009	2010	2011	2012	2013	2016	2020
රතු ලුණු	නිෂ්පාදනය (මෙ.ටො.)	46,234	61,811	72,339	73,970	90,289	85,000	90,000
	ආනයනික ප්‍රමාණය (මෙ.ටො.)	16,207	11,908	6,807	7,017	15,386	-	-
	ආනයන වියදම (රු. මිලියන)	1,083	641	464	378	1,383	-	-
	ආනයන වියදම (ඇ.ඩො. මිලියන)	9	6	4	3	11	-	-
	නිෂ්පාදිත ප්‍රමාණය අවශ්‍යතාවයේ ප්‍රතිශතයක් ලෙස (%)	74	84	91	91	85	100	100
මුං ඇට	නිෂ්පාදනය (මෙ.ටො.)	9,258	11,703	16,975	18,945	19,771	46,000	66,900
	ආනයනික ප්‍රමාණය (මෙ.ටො.)	14,720	11,754	10,448	7,912	7,182	-	-
	ආනයන වියදම (රු. මිලියන)	1,276	1,794	1,523	929	991	-	-
	ආනයන වියදම (ඇ.ඩො. මිලියන)	11	16	14	7	8	-	-
	නිෂ්පාදිත ප්‍රමාණය අවශ්‍යතාවයේ ප්‍රතිශතයක් ලෙස (%)	39	50	62	71	73	100	100
සෝයා බෝංචි	නිෂ්පාදනය (මෙ.ටො.)	3,788	7,521	3,847	2,169	13,445	80,000	215,000
	ආනයනික ප්‍රමාණය (මෙ.ටො.)	49,615	52,669	70,472	71,175	93,564	120,000	-
	ආනයන වියදම (රු. මිලියන)	2,635	2,667	3,653	4,573	6,933	-	-
	ආනයන වියදම (ඇ.ඩො. මිලියන)	23	24	33	36	54	-	-
	නිෂ්පාදිත ප්‍රමාණය අවශ්‍යතාවයේ ප්‍රතිශතයක් ලෙස (%)	6	10	4	2	10	40	100
උඳු	නිෂ්පාදනය (මෙ.ටො.)	7,071	9,991	5,782	10,180	16,921	20,000	26,760
	ආනයනික ප්‍රමාණය (මෙ.ටො.)	3,433	1,594	7,083	3,232	4,158	-	-
	ආනයන වියදම (රු. මිලියන)	320	206	793	380	457	-	-
	ආනයන වියදම (ඇ.ඩො. මිලියන)	3	2	7	3	4	-	-
	නිෂ්පාදිත ප්‍රමාණය අවශ්‍යතාවයේ ප්‍රතිශතයක් ලෙස (%)	67	86	45	76	80	100	100
අර්තාපල්	නිෂ්පාදනය (මෙ.ටො.)	61,705	62,933	59,360	72,186	72,040	105,500	190,000
	ආනයනික ප්‍රමාණය (මෙ.ටො.)	104,060	133,821	131,626	111,217	123,898	75,000	-
	ආනයන වියදම (රු. මිලියන)	2,728	4,249	3,943	2,893	3,679	-	-
	ආනයන වියදම (ඇ.ඩො. මිලියන)	24	38	36	23	29	-	-
	නිෂ්පාදිත ප්‍රමාණය අවශ්‍යතාවයේ ප්‍රතිශතයක් ලෙස (%)	37	32	31	39	37	58	100
ලොකු ලුණු	නිෂ්පාදනය (මෙ.ටො.)	81,707	58,930	45,682	83,561	64,701	140,000	220,000
	ආනයනික ප්‍රමාණය (මෙ.ටො.)	148,927	162,504	171,394	146,445	170,898	75,000	-
	ආනයන වියදම (රු. මිලියන)	4,838	6,812	6,556	3,762	9,267	-	-

	ආනයන වියදම (ඇ.ඩො. මිලියන)	42	60	59	29	72	-	-
	නිෂ්පාදිත ප්‍රමාණය අවශ්‍යතාවයේ ප්‍රතිශතයක් ලෙස (%)	35	27	21	36	27	65	100
වියළි මිරිස්	නිෂ්පාදනය (මෙ.ටො.)	11,176	12,105	13,821	14,764	18,892	53,500	60,850
	ආනයනික ප්‍රමාණය (මෙ.ටො.)	36,848	38,626	42,614	40,475	44,269	20,000	-
	ආනයන වියදම (රු. මිලියන)	4,977	5,117	9,076	5,844	6,394	-	-
	ආනයන වියදම (ඇ.ඩො. මිලියන)	43	45	82	46	50	-	-
	නිෂ්පාදිත ප්‍රමාණය අවශ්‍යතාවයේ ප්‍රතිශතයක් ලෙස (%)	23	24	24	27	30	48	100
කවිපි	නිෂ්පාදනය (මෙ.ටො.)	13,485	11,609	10,453	14,812	14,436	23,000	35,000
	ආනයනික ප්‍රමාණය (මෙ.ටො.)	429	45	905	497	1,109	-	-
	ආනයන වියදම (රු. මිලියන)	31	2	77	54	115	-	-
	ආනයන වියදම (ඇ.ඩො. මිලියන)	0.27	0.02	0.70	0.42	0.89	-	-
	නිෂ්පාදිත ප්‍රමාණය අවශ්‍යතාවයේ ප්‍රතිශතයක් ලෙස (%)	97	100	92	97	93	100	100
මුළු ආනයන වියදම	(රු. මිලියන)	17,888	21,488	26,085	18,813	29,219	-	-
	(ඇ.ඩො. මිලියන)	156	190	236	147	227	-	-

මූලාශ්‍රය : කෘෂිකර්ම අමාත්‍යාංශය, ජනලේඛන හා සංඛ්‍යාලේඛන දෙපාර්තමේන්තුව, ශ්‍රී ලංකා රේගුව, ජාතික ක්‍රමසම්පාදන දෙපාර්තමේන්තුව

දේශීයව නිෂ්පාදනය කරනු ලබන සෝයා බෝංචි ප්‍රමාණය මානව පරිභෝජන අවශ්‍යතා සපුරාලීම සඳහා ප්‍රමාණවත් වන අතර කිරි දෙන මව්වරුන් වෙනුවෙන් පෝෂණීය ආහාර සපයනු ලබන ත්‍රිපෝෂ වැඩසටහන සඳහා ප්‍රධාන වශයෙන් සපයනු ලබයි. සෝයා බෝංචි ගොවීන් හට කි.ග්‍රෑම් එකකට රු. 80 ක් ගෙවීමට හැකි වන පරිදි සෝයා බෝංචි සැපයුම්කරුවන්ගෙන් කි.ග්‍රෑම් එකකට රු. 100 බැගින් ත්‍රිපෝෂ සමාගම විසින් 2013 වසරේ දී මිල දී ගත් අතර මෙම යාන්ත්‍රණය සෝයා බෝංචි වගාවෙහි නිරත ගොවීන් දිරිමත් කිරීමට හේතු විය. සත්ත්ව ආහාර නිෂ්පාදනය සඳහා අවශ්‍ය සෝයා බෝංචි ප්‍රමාණය, සෝයා පුත්තකකු ලෙස වාර්ෂිකව ආනයනය කරන අතර රු. මිලියන 6,933 (ඇ.ඩො. මිලියන 54) ක විදේශ විනිමය වැය කරමින් සෝයා පුත්තකකු මෙ.ටො. 93,564 ක ප්‍රමාණයක් 2013 වසර තුළ දී ආනයනය කර ඇත. වසර 2020 දී සෝයා බෝංචි ආනයනය ශුන්‍ය මට්ටම කරා ගෙන ඒම ඉලක්ක කර ගනිමින් දේශීය සෝයා බෝංචි වගාව ප්‍රවර්ධනය කිරීම සඳහා අවශ්‍ය පියවර ගෙන ඇත.

වාර්ෂික බඩ ඉරිඟු අවශ්‍යතාවය මෙ.ටො. 228,000 ක් වන අතර එම ප්‍රමාණයෙන් මෙ.ටො. 200,000 ක් සත්ත්ව ආහාර නිෂ්පාදනය සඳහා ද ඉතිරි මෙ.ටො. 28,000 ක ප්‍රමාණය මානව පරිභෝජනය සඳහා ද යොදා ගනී. 2013 වසරේ සමස්ත බඩ ඉරිඟු නිෂ්පාදනය මෙ.ටො. 269,250 ක් වූ අතර එය රටෙහි අවශ්‍යතාවය ඉක්මවා ඇත.

අස්වනු නෙළන සමයේ දී ගොවීන් හට තම නිෂ්පාදන වියදම පියවා ගත හැකි මිලකට අස්වැන්න අලෙවි කර ගැනීමට නොහැකි වී ඇත. එබැවින්, පහත වැටෙන මිල ගණන් හමුවේ ගොවියා ආරක්ෂා කිරීම සඳහා බෝග වර්ග ආනයනය කිරීමේ දී විශේෂ වෙළෙඳ භාණ්ඩ බද්ද පනවනු ලැබූ අතර එය ගොවිපළ මිල පවත්වා ගෙන යාමට හේතු වී ඇත.

වගුව 15 - තෝරා ගත් බෝගවල ගොවිපළ මිල 2000 - 2013

බෝගය	2000	2005	2007	2009	2010	2011	2012	2013 (රු.)
රතු ලෑණු	36.03	38.59	50.62	73.33	73.71	123.47	68.94	124.27
මුං ඇට	37.94	54.09	80.54	104.87	134.55	140.54	158.30	181.52
උඳු	39.93	45.49	69.35	112.06	160.99	124.04	138.78	134.88
කුරක්කන්	25.45	30.75	38.62	56.87	61.47	61.77	78.46	116.04
රට කජු	33.78	40.73	52.02	82.10	85.20	106.10	117.75	110.93

සැලකිල්ලට ගෙන සියලුම වගාවන්හි නියුතු සියලුම කුඩා ගොවීන් සඳහා ද මෙම රක්ෂණවරණය ලබා දීමට 2014 අයවැය මගින් යෝජනා කර ඇත.

සහලින් ස්වයංපෝෂිතභාවය සාක්ෂාත් කර ගැනීමේ දී ගත් ප්‍රධාන ක්‍රියා මාර්ගය වනුයේ වී සඳහා සහතික මිල නියම කිරීම වේ. 2014 අයවැය යෝජනා අනුව ලොකු ලුණු, අර්තාපල් සහ වියළි මිරිස් නිෂ්පාදකයාගෙන් මිල දී ගනු ලබන සහතික මිල ස්ථාපනය කිරීම, නියම කිරීම 2014 පෙබරවාරි මස අමාත්‍ය මණ්ඩලය විසින් අනුමත කරන ලදී. මෙම සහතික මිලෙහි ප්‍රධානතම ලක්ෂණය වනුයේ ගොවීන් සඳහා සාධාරණ වෙළෙඳපොළ මිලක් ලබා ගැනීමට ඉඩ දීම හා එමඟින් ගොවීන් වගාවේ නිරත වීම බෙදාහරිමින් කිරීම වේ. එසේම, ලංකා සතොස සහ ගොවීන් අතර ඉදිරි වෙළෙඳ ගිවිසුම් අත්සන් කිරීමට අවශ්‍ය පියවර ගන්නා ලදී. තවද, බීජ අර්තාපල් හා ලොකු ලුණු බීජ නිෂ්පාදකයාගෙන් මිල දී ගනු ලබන සහතික මිල ද නියම කරන ලදී.

2.9 ගොවීන්ගේ සමාජ ආරක්ෂණය ශක්තිමත් කිරීම

වයස්ගත ගොවීන්ගේ ජීවන තත්ත්වය වඩාත් සුරක්ෂිත කිරීම සඳහා පවතින ගොවි විශ්‍රාම වැටුප් ක්‍රමය වඩා ඉහළ ප්‍රතිලාභ ලබා දෙමින් පුළුල් කිරීම සඳහා 2014 අයවැය මගින් යෝජනා කරන ලදී. ඒ අනුව පෙර පැවති ගොවි විශ්‍රාම වැටුප් ක්‍රමය යටතේ මසකට ලබා දුන් රු. 1,000 ක විශ්‍රාම වැටුප් දීමනාව වෙනුවට වයස අවුරුදු 63 ඉක්ම වූ ගොවීන් සඳහා අවම වශයෙන් මසකට රු. 1,250 ක විශ්‍රාම වැටුප් දීමනාවක් ලබා දීමට කටයුතු කෙරේ. නව විශ්‍රාම වැටුප් යෝජනා ක්‍රමය යටතේ වයස අවුරුදු 78 ඉක්ම වූ ගොවි මහතකුට රු. 5,000 ක උපරිම විශ්‍රාම වැටුප් දීමනාවකට හිමිකම් ලැබේ.

වගුව 17 - නව ගොවි විශ්‍රාම වැටුප් යෝජනා ක්‍රමයේ ගෙවීම් ක්‍රමවේදය

වයස් සීමාව (අවුරුදු)	එක් පුද්ගලයෙකුගේ මාසික විශ්‍රාම වැටුප් දීමනාව (රු.)
60 - 63	1,000
64 - 70	1,250
71 - 77	2,000
78 වැඩි	5,000

මූලාශ්‍රය : කෘෂිකාර්මික හා ගොවිජන රක්ෂණ මණ්ඩලය

2014 ජනවාරි මස අවසන් වන විට ගොවීන් 128,659 ක් ගොවි විශ්‍රාම වැටුප් ප්‍රතිලාභ ලැබීම සඳහා සුදුසුකම් ලබා ඇති අතර වාර්ෂිකව අළුතින් 30,000 ක පමණ ගොවීන් පිරිසක් මෙම විශ්‍රාම වැටුප් ප්‍රතිලාභ ලැබීමට හිමිකම් ලබයි. මෙම ගොවි විශ්‍රාම වැටුප් ගෙවීම සඳහා මසකට රු. මිලියන 180 ක් පමණ වැය කෙරෙන අතර වාර්ෂිකව ඒ සඳහා දැරීමට සිදුවන පිරිවැය රු. මිලියන 2,200 ලෙස ඇස්තමේන්තුගත කර ඇත.

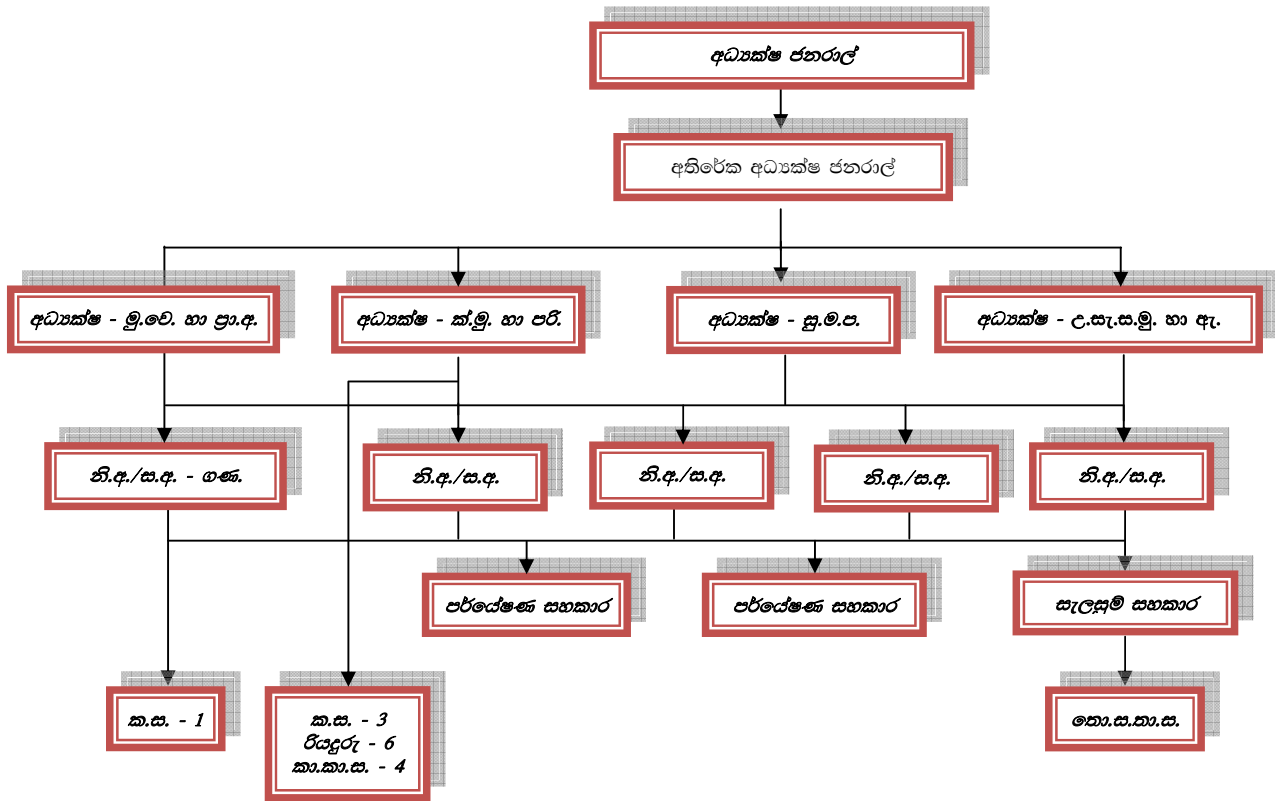
මෙම ගොවි විශ්‍රාම වැටුප් යෝජනා ක්‍රමයේ මූලික ප්‍රාග්ධනය සඳහා රු. මිලියන 1,000 ක භාණ්ඩාගාර බැඳුම්කරයක් රජය විසින් ලබා දුන් අතර ගොවි විශ්‍රාම වැටුප් අරමුදලේ මාසික වියදම තම ඉපයීම් තුළින් පියවා ගැනීමට හැකි මට්ටමට වර්ධනය වන තෙක් මාසිකව ගොවි විශ්‍රාම වැටුප් ගෙවීම සඳහා අවශ්‍ය හිඟ මුදල මහා භාණ්ඩාගාරය විසින් ලබා දීමට කටයුතු කෙරේ. වර්තමානයේ ග්‍රාමීය ප්‍රදේශවල ජීවත් වන ගොවීන්ට තම විශ්‍රාම වැටුප් ලබා ගැනීමට වඩාත් පහසුම ස්ථානය වන තැපැල් කාර්යාලය හරහා ගොවි විශ්‍රාම වැටුප් සඳහා හිමිකම් කියන සියලුම ගොවීන්ට ඔවුන්ගේ මාසික විශ්‍රාම වැටුප් සෑම මසකම පළමු සතියේ දී ලබා දීමට අවශ්‍ය කටයුතු කර ඇත.

3. ආයතනික හා පරිපාලන කටයුතු

3.1 කාර්යය මණ්ඩලය

තනතුර		අනුමත කාර්යය මණ්ඩලය	මෙහෙයුම් කාර්යය මණ්ඩලය
01	අධ්‍යක්ෂ ජනරාල්	01	01
02	අතිරේක අධ්‍යක්ෂ ජනරාල්	01	01
03	අධ්‍යක්ෂ	04	04
03	නියෝජ්‍ය අධ්‍යක්ෂ/සහකාර අධ්‍යක්ෂ	04	03
04	නියෝජ්‍ය අධ්‍යක්ෂ/සහකාර අධ්‍යක්ෂ - ගණකාධිකාරී	01	01
05	සැලසුම් සහකාර	01	01
06	පර්යේෂණ සහකාර	02	01
07	තොරතුරු සන්නිවේදන හා තාක්ෂණ සහකාර	01	01
08	කළමනාකරණ සහකාර	04	04
09	රියදුරු	06	06
10	කා.කා.ස.	04	04
එකතුව		29	27

3.2 සංවිධාන සටහන



නි.අ. - නියෝජ්‍ය අධ්‍යක්ෂ
 ගණ. - ගණකාධිකාරී
 ස.අ. - සහකාර අධ්‍යක්ෂ
 තො.ස.නා.ස. - තොරතුරු සන්නිවේදන හා තාක්ෂණ සහකාර
 ක.ස. - කළමනාකරණ සහකාර
 කා.කා.ස. - කාර්යාල කාර්ය සහායක

අංශ
 මු.වේ. හා ප්‍රා.අ. - මූල්‍ය වෙළෙඳපොළ හා ප්‍රාරම්භ අංශය
 ක්.මු. හා පරි. - ක්ෂුද්‍රමූල්‍ය අංශය හා පරිපාලන
 සු.ම.ප. - සුළු හා මධ්‍ය පරිමාණ අංශය
 උ.සැ.ස.මු. හා ඇ. - සංවර්ධන මූල්‍ය හා ප්‍රාග්ධන වෙළෙඳපොළ

3.3 කාර්ය මණ්ඩල තොරතුරු

නම	තනතුර	සම්බන්ධ කළ හැකි තොරතුරු		
		දුරකථන	ෆැක්ස්	විද්‍යුත් තැපෑල
ඩී.එස්. ජයවීර මහතා (2013.11.30 දින විශ්‍රාම යන ලදී.)	අධ්‍යක්ෂ ජනරාල්	2484542	2394908	tspcdon@sltnet.lk
ඒ.එම්.පී.එම්.බී. අනපක්ෂ මහතා (2013.05.02 අති.අ.ජ. ලෙස ස්ථාන මාරු වී පැමිණි අතර 2013.12.02 දින අ.ජ. ලෙස උසස් වීම් ලැබුණි.)	අධ්‍යක්ෂ ජනරාල්	2484542	2394908	dgdgdf@dfd.treasury.gov.lk atafettu@dfd.treasury.gov.lk
සී.එස්. පෙරේරා මෙය	අධ්‍යක්ෂ	2484572	2484955	christinep@dfd.treasury.gov.lk
ඒ.එච්.එස්. ෆරීඩා මෙය	අධ්‍යක්ෂ	2484595	2484955	fareedah@dfd.treasury.gov.lk
එම්.කේ.ඩී.එන්. මාදම්පෙ මිය	අධ්‍යක්ෂ	2484605	2484955	nilukad@dfd.treasury.gov.lk
පී.එම්.කේ. හෙට්ටිආරච්චි මහතා	අධ්‍යක්ෂ	2484596	2484955	manjulap@dfd.treasury.gov.lk
ඩබ්ලිව්.එල්.එම්.ඒ. ලියනගේ මිය	ගණකාධිකාරී	2484596	2484955	liyanagem@dfd.treasury.gov.lk manorigl@yahoo.com
ආර්.ඒ.ඩී.ආර්. රණසිංහ මෙය	සහකාර අධ්‍යක්ෂ	2484594	2484955	ranithad@dfd.treasury.gov.lk radranitha@gmail.com
දේ.ඩී. කොටින්කඩුව මෙය	සහකාර අධ්‍යක්ෂ	2484854	2484955	dilrukshij@dfd.treasury.gov.lk jdilkotinkaduwa@yahoo.com
දිලුම් ඩබ්. කුමාරතුරු මෙය (2013.07.15 දින නව පත්වීම් ගෙන පැමිණ ඇත.)	සහකාර අධ්‍යක්ෂ	2484501	2484955	dilumiw@dfd.treasury.gov.lk
එච්.පී.එස්. ශාන්ත මහතා	සැලසුම් සහකාර	2484884	2484955	shantha@dfd.treasury.gov.lk
ඒ.එම්. වික්‍රමසිංහ මෙය	පර්යේෂණ සහකාර	2484884	2484955	amanthiw@dfd.treasury.gov.lk
සී. අස්සලාරච්චි මිය	කළමනාකරණ සහකාර	2484855	2484955	-
පී.එච්.එස්. සමරවික්‍රම මිය	කළමනාකරණ සහකාර	2484862	2484955	-
ටී. හේවාටසම් මිය	කළමනාකරණ සහකාර	2484855	2484955	-
එච්.ඒ.ඩී.ඒ. නිලන්ති මිය (2013.01.01 දින ස්ථාන මාරු වී පැමිණ ඇත.)	කළමනාකරණ සහකාර	2484855	2484955	-

නම	තනතුර	සම්බන්ධ කළ හැකි තොරතුරු		
		දුරකථන	ෆැක්ස්	විද්‍යුත් තැපෑල
ජේ.එම්.අයි.ඒ. ගිණිනි මයා	තොරතුරු සන්නිවේදන හා තාක්ෂණ සහකාර	2484884	2484955	-
එම්.එන්.එල්. ප්‍රේමතිලක මයා	රියදුරු	2484855	2484955	-
එච්.පී.ආර්. සමරසිංහ මයා	රියදුරු	2484855	2484955	-
කේ.ජී.ඒ. කුමාරසිරි මයා (2013.05.02 දින ස්ථාන මාරු වී පැමිණ ඇත.)	රියදුරු	2484855	2484955	-
කේ.ඩී. කීර්තිරත්න මයා	රියදුරු	2484855	2484955	-
එස්.ඒ. කීර්තිසේන මයා	රියදුරු	2484855	2484955	-
ආර්.පී.ජේ. හැන්ටන් මයා	රියදුරු	2484855	2484955	-
එච්.සී.කේ. ජයසිංහ මිය	කාර්යාල කාර්ය සහායක	2484855	2484955	-
ආර්.එම්. කුලතුංග මයා	කාර්යාල කාර්ය සහායක	2484855	2484955	-
කේ.පී.අයි. වමන්ද මයා	කාර්යාල කාර්ය සහායක	2484855	2484955	-
ජේ.එම්.ඩී.ජේ.එස්. හේමන්ත මයා	කාර්යාල කාර්ය සහායක	2484855	2484955	-

3.4 දේශීය පුහුණු පාඨමාලා, අධ්‍යයන වාර්තා හා සම්මන්ත්‍රණ

නිලධාරියාගේ නම	පාඨමාලාවෙහි නම	පාඨමාලා කාලය	පැවැත්වූ ආයතනයෙහි නම
ඩබ්ලිව්.එල්.එම්.ඒ. ලියනගේ මිය ගණකාධිකාරී	ශ්‍රී ලංකා රාජ්‍ය අංශයේ ගිණුම්කරණ ප්‍රමිතීන් පිළිබඳ පුහුණු වැඩසටහන	2013.06.10- 2013.06.11	බැංකු කටයුතු අධ්‍යයන ආයතනය
ටී. හේවාචසම් මිය කළමනාකරණ සහකාර	පෞද්ගලික ලිපි ගොනු පවත්වාගෙන යාම පිළිබඳ පුහුණු වැඩසටහන	2013.06.10 (එක් දින)	නිපුණතා සංවර්ධන අරමුදල
	සීගාස් පුහුණු වැඩසටහන	2013.07.23- 2013.07.27	රාජ්‍ය ගිණුම් දෙපාර්තමේන්තුව
කේ.ඩී. කීර්තිරත්න මියා රියදුරු	රියදුරන් සඳහා වන පුහුණු වැඩසටහන	2013.07.25 (එක් දින)	ඉදි කිරීම් යන්ත්‍රෝපකරණ පුහුණු මධ්‍යස්ථානය
ආර්.එම්. කුලතුංග මියා කා.කා.ස.	කා.කා.ස. වරුන්ගේ නිපුණතා සංවර්ධනය	2013.02.14 (එක් දින)	නිපුණතා සංවර්ධන අරමුදල
කේ.පී.අයි. වමන්ද මියා කා.කා.ස.	කා.කා.ස. වරුන්ගේ නිපුණතා සංවර්ධනය	2013.12.21 (එක් දින)	නිපුණතා සංවර්ධන අරමුදල
ජේ.එම්.ඩී.ජේ.එස්. හේමන්ත මියා කා.කා.ස.	කා.කා.ස. වරුන්ගේ නිපුණතා සංවර්ධනය	2013.12.21 (එක් දින)	නිපුණතා සංවර්ධන අරමුදල

3.5 විදේශීය පුහුණු පාඨමාලා, අධ්‍යයන වාර්තා හා සම්මන්ත්‍රණ

නිලධාරියාගේ නම	පාඨමාලාවෙහි නම	පාඨමාලා කාලය	පැවැත්වූ රටෙහි නම
ඒ.එම්.පී.එම්.බී. අනපත්තු මයා අධ්‍යක්ෂ ජනරාල්	ධාරිතා ගොඩනැංවීම පිළිබඳ වැඩසටහන	2013.08.12- 2013.08.17	දකුණු කොරියාව
සී.එස්. පෙරේරා මෙය අධ්‍යක්ෂ	ආහාර හා පාන වර්ග කර්මාන්ත පිළිබඳ අධ්‍යයන වාර්තාව	2013.11.25- 2013.11.30	තායිලන්තය
ඒ.එච්.එස්. ගරිඩා මෙය අධ්‍යක්ෂ	සුළු හා මධ්‍ය පරිමාණ අංශයේ ප්‍රතිපත්ති සංවර්ධනය පිළිබඳ වැඩසටහන	2013.03.31- 2013.04.06	දකුණු කොරියාව
එම්.කේ.ඩී.එන්. මාදම්පෙ මිය අධ්‍යක්ෂ	වෙළෙඳ පහසුකම් සැපයීම පිළිබඳ වැඩසටහන	2013.03.25- 2013.03.28	තායිලන්තය
පී.එම්.කේ. හෙට්ටිආරච්චි මයා අධ්‍යක්ෂ	දැනුම් හුවමාරු කර ගැනීමේ පුහුණු වැඩසටහන	2013.01.14- 2013.01.20	දකුණු කොරියාව
	අගය දාම සංවර්ධන වැඩසටහන	2013.11.04- 2013.11.08	මියන්මාරය
ආර්.ඒ.ඩී.ආර්. රණසිංහ මෙය සහකාර අධ්‍යක්ෂ	ආර්ථික සංවර්ධනය පිළිබඳ පශ්චාත් උපාධිය	2013.01.14- 2014.07.31	ඕස්ට්‍රේලියාව
ජේ.ඩී. කොට්ත්කඩුව මෙය සහකාර අධ්‍යක්ෂ	ආසියාවේ හා පැසිපික් කලාපයේ මූලික දර්ශකයන් පිළිබඳ වැඩසටහන	2013.04.20- 2013.05.07	පිලිපීනය
එච්.පී.එස්. ශාන්ත මහතා සැලසුම් සහකාර	සුළු හා මධ්‍ය පරිමාණ අංශයේ ප්‍රතිපත්ති සංවර්ධනය පිළිබඳ වැඩසටහන	2013.03.31- 2013.04.06	දකුණු කොරියාව
	ප්‍රවාහනය හා දේශගුණය පිළිබඳ වැඩමුළුව	2013.07.24- 2013.07.26	ඉන්දියාව
ඒ.එම්. වික්‍රමසිංහ මෙය පර්යේෂණ සහකාර	ආසියාතික රටවල්වල ආර්ථික අවපාතයට එරෙහිව මූල්‍ය වෙළෙඳපොළ ශක්තිමත් කිරීම පිළිබඳ වැඩසටහන	2013.03.25- 2013.04.08	චීනය

4. මූල්‍ය තොරතුරු

වැය විෂය	ඇස්තමේන්තුව (රු.)	සත්‍ය වියදම (රු.)
පුනරාවර්තන වියදම්	408,025,000	337,406,926
පුද්ගල පඩි නඩි	11,600,000	11,356,955
ගමන් වියදම්	560,700	534,758
සැපයීම්	2,029,000	2,027,373
නඩත්තු වියදම්	1,604,900	1,604,751
සේවා	1,601,100	1,211,086
සංවර්ධන සහනාධාර (පොළී සහනාධාර)	390,229,300	320,283,403
වෙනත් මාරු කිරීම්	400,000	388,600
මූලධන වියදම්	2,566,200,000	1,210,571,864
මූලධන වත්කම් අත්පත් කර ගැනීම.	400,000	86,000
ධාරිතා ගොඩනැංවීම	300,000	153,184
සුළු හා මධ්‍ය පරිමාණ ව්‍යවසායය නගා සිටුවීම උදෙසා පහසුකම් සැපයීමේ ව්‍යාපෘතිය (ලෝක බැංකුව)	907,800,000	642,040,418
ජාතික කෘෂි ව්‍යාපාර සංවර්ධන වැඩසටහන (ජාතික කෘෂිකර්ම සංවර්ධන අරමුදල)	420,000,000	127,542,357
කුඩා හා මධ්‍ය පරිමාණ ව්‍යවසායය අංශ වැඩි දියුණු කිරීම (ජර්මන් රජය)	261,000,000	236,541,290
ගෝලීය ආහාර අර්බුදයට ප්‍රතිචාර දැක්වීමේ වැඩසටහන (ලෝක බැංකුව)	476,700,000	4,208,615
ලංකාපුත්‍ර සංවර්ධන බැංකුව හරහා ණය ආරක්ෂණ යෝජනා ක්‍රමය ව්‍යාප්ත කිරීම සඳහා දායක වීම.	500,000,000	200,000,000
මුළු එකතුව	2,974,225,000	1,547,978,790