தே சக்தி நிதியம்

"சூரியனைப் போல் என்றும் சேவைக்கு அர்ப்பணிப்பு செய்வோம்."

வருடாந்த அறிக்கை-2011

பெருந்தோட்ட கைத்தொழில் அமைச்சு

உள்ளடக்கம்

அறிமுகம் .... 02 - 03

நோக்கு, பணிக்கூற்று, நோக்கம் 04

தலைவரின் அறிக்கை.. 05 - 07

நிதி முன்னேற்றம் 08

நிலையியற் சபை தகவல்கள் 09

பணிப்பாளர் சபை, சிரேஷ்ட பணியாளர் சபை .... 10 - 11

பணிப்பாளர் சபையின் அறிக்கை.. 12 - 15

நிதி மற்றும் செயற்பாட்டு மீளாய்வு.. 16 - 29

கணக்கீட்டுக் கொள்கைகள்.. 30 - 39

ஐந்தொகை.. 40

வருமான விபரங்கள்.. 41

நிதிப்பாயச்சல் கூற்று.. 42

கணக்கீட்டு குறிப்புக்கள்.. 43 - 62

கணக்காய்வாளரின் அறிக்கை.. 63 - 85

அறிமுகம்

தேசக்தி நிதியத்தின் 2000 ஆம் ஆண்டின் இலக்கம் 47 கொண்ட தேசக்தி நிதியத்திச் சட்டத்தின் கீழ் தாபிக்கப்பட்ட நிலையியற் சபை வர்த்தக நிறுவனமாகும். இதன் ஆரம்ப நிதிப்பங்களிப்புக்காக ரூபா. 437,505,030,22 மற்றும் பங்கு மூலதனம் ரூபா. 208 - 959,130 முதலீடு செய்யப்பட்டுள்ளது. இதன் பதிவு அலுவலகம் தலுவத்துகொட, மாதிவெல வீதி, இல. 553ஏ எனும் முகவரியில் அமைந்துள்ளது.

தேசக்தி நிதியத்தின் பிரதான பணிகள் :

- தேயிலைக் கைத்தொழில்சாலை (கைத்தொழில்சாலைச் செயற்றிட்டம்) 13 இன் இலாபமீட்டும் வர்த்தகமாக அமுல்படுத்தல்.
- சிறந்த தரம், நம்பகத்தன்மை மற்றும் உரிய நேரத்திற்கு வழங்குவதற்காக மிகுந்த அர்ப்பணிப்புடன் செயற்பட்டு இலாபகரமான முறையில் தேசக்தி பசளைச் செயற்றிட்டத்தை முன்னெடுத்தல்.
- வினைத்திறன்மிக்க உள்நாட்டு சந்தையில் வெற்றிகரமான முறையில் தேயிலை உற்பத்தி மற்றும் விநியோகம்.
- பசளை செயற்றிட்டத்தின் ஊடாக பன்புசார் தரம் மிக்க பசளையினை தெயிலை உரிமையாளர்களுக்கு வழங்குதல்.
- சிறு தேயிலைத் தோட்ட உரிமையாளர்களுக்காக சமூகப் பாதுகாப்பு யோசனைத் திட்டத்தை முன்னெடுத்தல்.

இப்பணிகளின் நோக்கங்களாக அமைவது தேசக்தி கைத்தொழில்சாலைகளின் வினைத்திறன் மற்றும் பயனை எட்டுவதற்காக அவற்றை வெற்றிகரமாகச் செயற்படுத்துவதன் ஊடாக பச்சைத் தேயிலை உற்பத்தியாளர்களின் கோரிக்கைப் பலத்தினை அதிகரிப்பதன் மூலம் சிறு தேயிலைத் தோட்ட உரிமையாளர்களின் சமூக நலனை விருத்தி செய்தல்.தேசக்தி நிதியம் கீழ்க்குறிப்பிடப்பட்ட ஆறு நோக்கங்களை எட்டுவதற்காக தாபிக்கப்பட்டுள்ளது.

- தேசக்தி நிதியத்தின் அவ்வக் கைத்தொழில்சாலைகளுக்காக சிறு தேயிலைத் தோ்ட உரிமையாளர்களின் விநியோகஸ்தர்களின் எண்ணிக்கையினை அதிகரிப்பதன் மூலம் சிறுதேயிலைத் தோட்ட உரிமையாளர்களின் பொருளாதார மற்றும் சமூகத் தரத்தினை மேம்படுத்துவதற்கும், சேமிப்புப் பழக்கத்தினை ஊக்குவிப்பதும் நோக்கமாகும்.

- தேயிலைக் கைத்தொழிலுக்குத் தேவையான உள்நாட்டு முதலீட்டினை ஊக்குவிக்கும் வகையில் கைத்தொழில்சாலை செயற்றிட்டங்களுக்காக சமகாலப்படுத்தப்பட்ட தொழில்நுட்ப மற்றும் தொழில்நுட்ப அறிவினை தொடர்ச்சியாக வழங்குதல்.

- தேயிலை ஏல விற்பனை மற்றும் உள்நாட்டு தேயிலை விற்பனைச் செயற்றிட்டத்திற்காக தயாரிக்கப்பட்ட தேயிலை கிலோ எண்ணிக்கையினைத் தொடர்ந்தும் அதிகரிப்பதன் மூலம் தேயிலைக் கைத்தொழில்சாலைகளின் தேயிலை உற்பத்தி விற்பனையினை ஊக்குவித்தல் மற்றும் அபிவிருத்தி செய்தல்.

- பசளைச் செயற்றிட்டத்தின் 2மூ சந்தைப் பங்கினை உறுதிப்படுத்தல் மற்றும் முன்னெடுத்தல்.

- சிறு தேயிலைத் தோட்ட உரிமையாளர்களுக்கு உயரிய பயன்களை வழங்குவதனை உறுதிசெய்யும் வகையில் சமூகப் பாதுகாப்பு யோசனைத் திட்டத்தின் கீழ் பயனாளிகளின் எண்ணிக்கையினை உயரிய மட்டத்திற்கு எட்டுதல்.

- பாதிப்புக்களை இனங்காணுதலும், வியூக முகாமைத்துவங்களை மேற்கொண்டு 25மூ நிலையான வருடாந்த விருத்தியினை அடைதல்.

மீளாய்வுக்கு உட்படுத்தப்பட்ட ஆண்டில் இதன் நோக்கங்களை எட்டுவதற்காக தேசக்தி நிதியத்தின் முகாமைத்துவம் சிறந்த முறையில் செயற்பட்ட முறைகள் குறித்து இவ்வறிக்கையில் விளக்கமளிக்கப்பட்டுள்ளது.

நோக்கு

சிறு தேயிலைத் தோட்ட உரிமையாளர்களின் பொருளாதார மற்றும் சமூக நிலைப்பாட்டிற்கு அர்ப்பணிப்பு செய்த அதி சிறந்த நிறுவனமாக மாற்றியமைத்தல்.

பணிக்கூற்று

தே சக்தி நிதியத்தின் அங்கத்தவர்களது வாழ்க்கைத் தரத்தை மேம்படுத:துவதற்காக வினைத்திறன் மற்றும் பயன்மிக்க தே சக்தி நிதிய முகாமையத்துவத்தினை ஏற்படுத்தல்.

தேசக்தி நிதியத்தின் நோக்கம்

- சிறு தேயிலைத் தோட்ட உரிமையாளர்களின் உள்ளத்தில் சேமிப்பு பழக்கத்தை விருத்தி செய்தல் அவர்களது பொருளாதார சமுக தரத்தினை மேம்படுத்தல்.
- தே சக்தி கைத்தொழிலுக்குத் தேவையான முதலீட்டு ஊக்குவிப்புக்களை மேற் கொள்ளல்.
- தே சக்தி கைத்தொழிற்சாலைகளைப் பொறுப்பேற்றல் மற்றும் அபிவிருத்தி செய்தல் உட்பட சிறு தேயிலைத் தோட்ட உரிமையாளர்களின் பொருட்களை உற்பத்தி செய்வதற்காக தேவையான ஏனைய வசதிகளை வழங்குதல்.
- தேயிலைக் கைத்தொழிற்சாலைகளின் உற்பத்திகளை விற்பனை செய்யும் பணிகளை விருத்தி செய்து, அபிவிருத்திகளை மேற் கொள்ளல்.
- சிறு தேயிலைத் தோட்ட உரிமையாளர்களாக தேயிலை உற்பத்திச் செயற்பாடுகளில் ஈடுபட்டுள்ள நலன்புரிப் பணிகளுக்காக தேவையான செயற்பாடுகளை மேற்கொள்ளல்.
- பெருந்தோட்டக் கைத்தொழிலுக்காக தேவையான பசளைகளை இறக்குமதி செய்தல், உற்பத்தி மற்றும் விற்பனை
- 'தே சக்தி நிதியத்தினை சுயமான நிதியீட்டும் நிறுவனமாகப் பேணுதல்.
- இலாமூட்டும்" நிறுவனமாக மாற்றியமைத்தல் மற்றும் 10% தேறிய இலாப அளவினைப் பேணுதல்.
- 25% நீடித்த நிரந்தர விருத்தியினை எட்டுதல்.
- பாதிப்புக்களை இனங்காணுதல் மற்றும் முறையான முகாமைத்துவ செயற்பாடுகளை முன்னெடுத்தல்.

2011 டிசம்பர் 31 திகதியன்று முடிவடைந்த நிதி ஆண்டுக்கான தே சக்தி நிதியத்தின் வருடாந்த அறிக்கை மற்றும் கணக்காய்வு செய்யப்பட்ட அறிக்கையை மிகுந்த மகழ்ச்சியுடன் சமர்ப்பிக்கிறேன்.

இலங்கையில் தேயிலைக் கைத்தொழில்

இலங்கை மத்திய வங்கி மூலத்திற்கமைய கொழும்பு தேயிலை ஏலவிற்பனை மூலம் பெற்றுக்கொண்ட மொத்த முழுமையான சாதாரண விலை 2010 ஆம் ஆண்டில் 370.61 ரூபா வினாலும் 2011 ஆம் ஆண்டில் 359.89 ரூபாவினாலும் காணப்படுகிறது. இதற்கமைய தேயிலை ஏல விற்பனையின் மொத்த சாதாரண விலை வீழ்ச்சியடைந்துள்ளது. இவ்வறிக்கைக்கமைய உள்நாட்டு தேயிலை உற்பத்தியும் 2010 ஆண்டை விட 2011 ஆம் ஆண்டில் 3.0 மில்லியனினால் வீழ்ச்சியடைந்துள்ளது.

தேசத்தின் நிதியத்துக்குரிய தேயிலைக் கைத்தொழிற் சாலைகளில் 2010 மற்றும் 2011 ஆம் ஆண்டுகளில் சாதாரண விற்பனை விலை 1 கிலோ தேயிலைக்காக தொடராக நோக்குமிடத்தில் ரூபா 336.49 மற்றும் ரூபா 318.27 என பெறப்பட்டபோதிலும் முன்னைய இரு ஆண்டுகளிலும் தேயிலை ஏல விற்பனை மூலம் பெற்ற மொத்த சாதாரண விலையுடன் ஒப்பீடு செய்யும்போது தொடராக ரூபா 34.12 மற்றும் ரூபா 23.40 இனால் குறைவடைந்துள்ளது. இதன் மூலம் கைத்தொழிற் சாலையில் உற்பத்திசெய்யப்பட்ட தேயிலையின் தரம் குறைவடைந்துள்ளமை உறுயடைகின்றது.

கைத்தொழிற் சாலையின் மொத்த உற்பத்தி, விற்பனை செலவினம், விற்பனை விலை மற்றும் பச்சைக் கொழுந்து கொள்வனவு செய்தல் முடிவுப் பொருள் விகிதாசாரம் உட்பட உற்பத்தித் திறன் உயரிய மட்டத்தில் காணப்படுகின்றமை எமது உற்பத்திசெய்ய்ப்படும் தேயிலைக்கான பண்புசார் தரத்திற்காக அழுத்தங்கள் ஏற்பட்டுள்ளன.

தே சக்தி நிதியத்தின் செயற் சாதனை

கணக்காய்வுக்கு உட்படுத்தப்பட்ட கணக்கிற்கமைய மீள்ாய்வுக்குட்படுத்தப்பட்ட ஆண்டில் குறிபபிட்ட கால முன்னேற்றத்தை எட்டுவதற்கு தே சக்தி நிதியத்துக்கு முடியாமை கவலைக்குரிய விடயமாகும். கடந்த ஆண்டில் அறிக்கைப்படுத்தப்பட்ட 28.52 மில்லியன் ரூபா நட்டத்திற்கிணைவாக 2011 ஆம் ஆண்டில் ரூபா 84.40 மில்லியன் நட்டத்தில் அதிகரிப்பு காண்பிக்கப்பட்டுள்ளது. மீளாய்வுக்குட்படுத்தப்படட ஆண்டின் மொத்த வருமானம் ரூபா 36.45 மில்லியினால் குறைவடைந்துள்ளது. நிர்வாக செலவினம் மற்றும் நிதிச் செலவினம் ரூபா 27.77 மில்லியனினால் அதிகரித்துள்ளது. பிரதானமாக நட்டம் அதிகரிப்பதற்கு காரணமாக அமைந்துள்ளது. மேலும் நிதியத்திற்குரியதல்லாத குத்தகை வரியின் கீழ் பெற்றுக்கொள்ளப்பட்ட நிலையான சொத்து 2006 ஆம் ஆண்டில் பெறுமதி அதிகரிக்கப்பட்டமையினால் எழுந்த மீள் மதிப்பீட்டு நட்டம் ரூபா 10.43 மில்லியன். மீளாய்விற்கு

உட்படுத்தப்பட்டு நீக்கப்பட்டமையும், நிதிப் பெறுபேறுகள் சீர்குலையக் காரணமாக அமைந்துள்ளது.

2011 ஒக்டோபர் மாதம் தொடக்கம் அமுல்படுத்தப்பட்ட தொழற்சாலை தொழிலாளர்கள் கொடுப்பனவு அதிகரிப்பு காரணமாக அது வரையில் பின்னடைந்திருந்த கைத்தொழிற் சாலைகள் தொடர்ந்தும் பின்னடையக் காரணமாக அமைந்துள்ளது.

2010 ஆம் ஆண்டில் காணப்பட்ட 2,598,934 கிலோகிராம் முடிவுத் தேயிலை அளவில் இருந்து 192,750 கிலோகிராம் அளவு வரை வீழ்ச்சி அடைந்துள்ளமை தே சக்தி தயாரிக்கப்பட்ட தேயிலை உற்பத்தியில் காண முடிந்துள்ளதுடன், 2011 ஆம் ஆண்டில் 2,406,184 கிலோகிராம் மொத்த தயாரிக்கப்பட்ட தேயிலை உற்பத்தி காண்பிகக்ப்பட்டுள்ளது.

பசளைப் பிரிவின் கணக்குத் தகவல்களுக்கு அமைய மீளாய்வுக்குட்பட்ட ஆண்டில் ரூபா 19.64 மில்லியன் இலாபம் பெற்றிருத்தல் மற்றும் கடந்த ஆண்டுடன் ஒப்பீடு செய்யும்பொது மீளாய்வுக்குட்படுத்தப்பட்ட ஆண்டில் ரூபா 19.64 மில்லியன் இலாபம் பெற்றிருத்தல் மற்றும் கடந்த ஆண்டுடன் ஒப்பீடு செய்யும்போது ஆண்டில் ரூபா 14.90 மில்லியன் விருத்தியினைக் காண முடிந்ததுள்ளமை மகிழ்ச்சிக்குரிய விடயமாகும்.

2010 ஆம் ஆண்டுடன் ஒப்பீடு செய்யும்போது உள்நாட்டு தேயிலை விற்பனைப் பிரிவு ரூபா 0.7 மில்லியன் விருத்தியினைக் காண்பித்து ஆரம்பம் தொடக்கம் காணப்படும் நட்டத்தைக் குறைக்க முடிந்துள்ளது.

<u>எதிர்கால நோக்கு தொடர்பான நோக்கு</u>

கோளமய நிதி நெருக்கடி, அதிகரித்துச் செல்லும் எரிபொருள் விலைகள், கொள்வனவு செய்யப்பட்ட விறகுக்காக காணப்படும் தீவிர போட்டிகரமான நிலைமை, தனியார் துறையின் போட்டியாளர்களினால் தேயிலை உற்பத்தியில் மேற்கொள்ளப்படும் ஒழுக்க விழுமியத்திற்கு எதிரான செயற்பாடுகள் காரணமாக தே சக்தி நிதியத்தினால் கீழ் குறிப்பிடப்பட்ட விடயங்கள் தொடர்பில் தீவிர கவனம் செலுத்துவது மிக முக்கியத்துவம் வாய்ந்ததென தென்பட்டுள்ளது.

3 வியூக செயற்பாட்டு பல்வகைப்படுத்தல்கள் மற்றும் காணப்படும் வளத்தை உயர்ந்த பட்சம் பயன்படுத்துவதற்காக தேயிலை உற்பத்தியைப் போன்று பசளை மற்றும் உள்நாட்டு தேயிலை விற்பனை செயற்திட்டத்தின் மீள் மதிப்பீடு மற்றும் அதன் மூலம் சந்தைப் பங்கினை மேம்படுத்தல்.

4 நீண்ட கால இலாபம் பெற்ற யேிலை கைத்தொழிற்சாலை செயற்திட்ட மீள் கட்டமைப்பு மற்றம் கொழுந்து கொள்வனவினைக் குறைத்தல் அல்லது சிறந்த மட்டத்தில் பேணும் இடங்க புதிய கைத்தொழிற்சாலைகளை ஆரம்பித்தல்.

மேற்கூறப்பட்ட செயற்பாடுகளை வெற்றிகரமாக அமுல்படுத்துவதற்காக காணப்படும் பிரதான தடையாக அமைவது தெளிவான கொள்கைகள் இன்மையாகும். பெருந்தோட்ட கைத்தொழில் பிரிவு சாதனை படைத்த துறையாகும். கொள்கை அனுசரணை, அது தொடர்பில் தற்போதைய பெருந்தோட்ட கைத்தொழில் மற்றும் மனித உரிமை அமைச்சரினால் நடாத்தப்படும் மாதாந்த நடாத்தப்பட்ட முன்னேற்ற மீளாய்வு கூட்டம் மூலம் பின்னூட்டல்கள் மேற்கொள்ளல் மற்றும் தே சக்தி நிதியத்தின் கொள்கைகள் தொடர்பான பிரச்சினைகளை சமர்ப்பிப்பதன் மூலம்

முன்னேற்றத்தை எட்ட முடிந்துள்ளமை தொடர்பில் நான் பெரும் மகிழ்ச்சியடைகிறேன். பணிகளில் ஈடுபட்டுள்ள சகல உத்தியோகத்தர்களின் பங்கேற்புடன் சமகால முன்னேற்ற மதிப்பீடுகள் மற்றும் பிர்சிசனைகளுக்கான கொள்கைகளை வகுப்பதன் மூலம் தே சக்தி நிதியத்தின் எதிர்கால இலக்கு மற்றும் அபிவிருத்தியை எட்ட முடியும் என நான் நம்பிக்கை தெரிவிக்கிறேன்.

பணிப்பாளர் சபைக்காக எமது பங்காளர்கள், பெருந்தோட்ட கைத்தொழில் அமைச்சின் கௌரவ அமைச்சர் மற்றும் செயலாளருக்கும் பணியாளர்களுக்கும்ஈ சிறு தேயிலைத் தோட்ட உரிமையாளர் தரகர்கள் மற்றும் வாடிக்கையாளர்களுக்கு ஆண்டு பூராவும் அவர்களின் தொடர்ச்சியான ஒத்துழைப்பினை வழங்கியமைக்காக நன்றி தெரிவிக்கிறேன் தே சக்தி நிதியர்தின் எதிர்கால நிலைப்பாட்டுக்காக பெறுமதி மிக்க ஆலோசனைகைள வழங்கிய எனது சகோதர பணிப்பாளர் சபைக்கும் நன்றி தெரிவிக்கிறேன்.

நோயல் பத்மசிறி காரியவசம்
தலைவர்
தே.சக்தி நிதியம்

டிசம்பர் 31 திகதியன்று மூன்றாண்டுகால நிதிச் சுருக்கம்

	2009	2010	2011
வருமானம்	913.27	904.28	873.58
செயற்பாட்டு செலவினம்	770.09	800.77	791.84
தேறிய இலாபம்	143.17	103.51	81.73
ஏனைய வருமானம்	34.19	67.14	52.47
நிதிச் செலவினம்	6.75	18.57	25.91
தேறிய இலாபம்/நட்டம்	(4.73)	(28.52)	(84.40)
இலாபம்	இல்லை	இல்லை	இல்லை
மொத்தச் சொத்துக்கள்	1150.96	1115.04	1109.30
தேறிய சொத்துக்கள்	679.83	213.80	115.53

நிலையச் சபைத் தகவலகள்

பெயர் : தே சக்தி நிதியம்

முகவரி : இல.: 553A ,மாதிதவல வீதி, தலவத்துக்கொட தொ.இல.011-7421121

பக்ஸ்: 0112796537, 0117421122 E-mail – tsf @teashakthi.gov.lk

நிலையச் சபை சட்டம் : 2000 இல.47 கொண்ட தே. சக்தி நிதியச் சட்டம்

தாபிக்கப்பட்ட ஆண்டு : 2000

வர்த்தகத்தின் தன்மை

* தேயிலை ஆணையாளரின் கோவையின் கீழ் கொழும்புத் தேயிலை கொள்வனவு அடிப்படையின் கீழ் சிறு தேயிலைத் தோட்ட உகரிமையாளர்களின் பச்சைக் கொழுந்து தேயிலை கொள்வனவு செய்து உற்பத்திசெய்வதற்கான சட்ட ரீதியான அதிகாரத்திற்கு ஊடாக விற்பனவுகளை மேற்கொள்ளல்.
* தேயிலை செய்கையாளர்களுக்கு விசேடமாக தேசியலைத் தோட்ட உரிமையாளர்களுக்கு குறிப்பிட்ட சிறிதளவு இலாபத்தைப் பெற்று பரிந்துரை செய்யப்பட்ட சூத்திரத்திற்கமைய பசளை பொருட் கலவைகளை மேற்கொண்டு விற்பனை செய்தல்.
* வாடிக்கையாளர்களை அறிவுறுத்தும் வகையில் உள்நாட்டு சந்தையில் தேயிலை கலப்புகளை விநியோகித்தல்.

கணக்காய்வாளர் : அரச கணக்காய்வாளர் திணைக்களம்

வங்கியாளர் : இலங்கை வங்கி

திரு. நோயல் பத்மசிறி காரியவசம் - தலைவர் சிறு.தே.அ. சபை தே சக்தி நிதியம்

திரு. எம்.எவ்.எஸ்.டபிள்யூ. இஸ்ரெம்பூ - பதில் பிரதம நிறைவேற்றுஉத்தியோத்தர், தே ச.நி நி

திருமதி. சஞ்சீவனி தயாரத்தன - திறைசேரி செயற்பாட்டு திணைக்களம்

திரு. எஸ்.டி. நந்தசேன/திரு..பி.பி. ஒபேசேகர - பொது முகாமையாளர், (சி.தே.அ.ச)

சங்கைக்குரிய உகண் ஓவிற்ற விமலதர்ம தேரோ - மேற்பார்வை அங்கத்தவர்

திரு. விமல் ஜயவர்தன - மேலதிக செயலாளர் (பெருந்தோட்ட கைத்தொழில்கள் அமைச்சு)

திரு. ஜி.டபிள்யூ.ஜி.பி.சேனாநாயக்க - பிரதம கணக்காளர் (பெருந்தோட்ட கைத்தொழில்கள் அமைச்சு)

கலாநிதி எஸ்.எஸ்.பி.டி.ஜயவர்தன - மேர்பார்வை அங்கத்தவர்

திரு. ஈ.ஏ.பி. கே.எதிரிசிங்க - மேர்பார்வை அங்கத்தவர் (பதில் தேயிலை ஆணையாளர்)

திரு. நெவில் ரத்நாயக்க - தலைவர் அகில இலங்கை சி.தே.தோ.பிரதேச சங்க அமைப்பு

திரு. ஜி.எவ். ஜயவர்தன - தலைவர், காலி சி.தே.தோ. பிரதேச சங்க அமைப்பு

திரு. ஜே.எம். பி. ஜே.பண்டார - தலைவர், இரத்தனபுரி சி.தே.தோ. பிரதேச சங்க அமைப்பு

திரு. கே.எல். குணரத்ன - தலைவர், களுத்தறை சி.தே.தோ. பிரதேச சங்க அமைப்பு

திரு. என். எம். ஆர்.ஜயதிலக - தலைவர், கேகாலை சி.தே.தோ. பிரதேச சங்க அமைப்பு

திரு.கே. டி. முகாந்திரம் - தலைவர், உவா சி.தே.தோ. பிரதேச சங்க அமைப்பு

திரு. டபிள்யூ.ஆர்எஸ்.கருணாரத்ன - தலைவர், நுவரெலியா, சி.தே.தோ. பிரதேச சங்க அமைப்பு

திரு பி.ஜி. அபேசிங்க - தலைவர், கண்டி சி.தே.தோ. பிரதேச சங்க அமைப்பு

திரு டி.ஜே.ஐ.ரி.பெர்னாந்து/திரு.எம்.பி.சிறில் - செயலாளர், முகாமைத்துவ சபை

சிரேஷ்ட பணியாளர் சபை அங்கத்தவர்கள்

திரு. எம். எப். எஸ். டபிள்யூ இஸ்ரெம்போ - பதில் பிரதம நிறைவேற்று உத்தியோகத்தர் (தே சக்தி நிதியம்) (2011/05 வரை)

திரு.ஏ.ஜே.எம்.டி.பி. அவிறுபொல - பிரதம நிறைவேற்று உத்தியோகத்தர் (2011/05 தொடக்கம்)

Ms. பி. அபேநாயக்க - சிரேஸ்ட உள்ள கணக்காய்வாளர்

திரு.பி.பி.ஆர். திஸ்ஸ - சிரேஸ்ட கணக்காளர்

திரு.பிரசன்ன எதிரிசிங்க - சிரேஸ்ட முகாமையாளர்-தொழிற்சாலை (பிரதி)

திரு. ஈ.ஏ.எல். எதிரிசிங்க - முகாமையாளர் (பசளை)

திரு. டபிள்யூ B.ரி.லியனகே - பொறி எந்திரவியலாளர்

திரு. ஈ.ஏ.டி.எம்.ஏ. சிறிவர்தன - கணக்காளர்

திரு. எம். ஏ. இந்திக்கரத்தன - நலன்புரி முகாமையாளர்

திரு. ஆர். கொடகந்தஆராச்சி - தொழிற்சாலை முகாமையாளர்

திரு. ஆனந்ததனசிறி - தொழிற்சாலை முகாமையாளர்

திரு. ஏ.ஜே.ஆர்.சேனவிரத்ன - தொழிற்சாலை முகாமையாளர்

திரு. எஸ். B. ஜி.யு.எஸ்.எஸ். பண்டார- தொழிற்சாலை முகாமையாளர்

திரு. டி.எம்.என்.பி.திசாநாயக்க - தொழிற்சாலை முகாமையாளர்

திரு. யூ.ஜி.என். மனோஜ் குமார - தொழிற்சாலை முகாமையாளர்

திரு. ஆர்.யூ.ஜயசேகர - தொழிற்சாலை முகாமையாளர்

2011 டிசம்பர் 31 ஆம் திகதியன்று முடிவடைந்த ஆண்டுக்கான தே.சக்தி நிதியத்தின் செயற் சாதனைகள் தொடர்பாக அறிக்கைகள் கிடைத்தமையிட்டு பெரும் மகிழ்ச்சியடைகிறேன். அதிகரித்துச் செல்லும் தொழிலாளர் ஊதியம் மற்றும் அதற்கிணைவாக ஏனைய செலவினங்களின் மத்தியிலும் கடந்த ஆண்டு தொடர்பாக கருத்திற்கொள்ளும்போது தே. சக்தி நிதியம் குறிப்பட்டத்தகள்வு முன்னேற்றத்தை எட்டியுள்ளது.

பிரதான செயற்பாடுகள்

தே.சக்தி நிதியத்தின் பிரதான செயற்பாடுகள் பக்க இலக்கம் 07 இல் விளக்கப்பட்டதுடன் 2011 ஆம் ஆண்டில் பிரதான செயற்றபடுகளில் மாற்றமாக இடம்பெற்றது பிரதான அலுவலகம் வேறொரு இடத்தில் தாபிக்கப்பட்டமையாகும். இதனைத் தவிர வேறு எந்தவொரு மாற்றங்களும் இடம்பெறவில்லை.

செயற்பாடுகள் மூலம் பெற்ற வருமானம்

நிதியாண்டில் தே சக்தி நிதியத்தின் செயற்பாடுகள் மூலம் பெற்ற வருமானம் மற்றும் அதன் செயற்பாடுகளில் முன்னேற்றங்கள் தொடர்பாக பக்க இலக்கம் 34 – 36 வரையான இறுதி கணக்கறிக்கையில் தனித்தனியாக உள்ளடக்கப்பட்டுள்ளது.

எதிர்கால அபிவிருத்தி

செயற்பாட்டு மட்டங்களில் காணப்படும் 12 தொழிற்சாலைகளுக்காக .

- தொழிற்சாலை ஆலோசனைக் குழுவைத் தாபித்தல்
- தரகர்கள் ஊடாக முடிவுத் தேயிலைக்கு கூடுதலான விலைகளைப் பெற்றுக்கொள்ளல்.
- பழைய நிலைமையிலுள்ள இயந்திர உபகரணங்களை நவின மயப்படுத்தி அவற்றுக்கு தீர்வுகளை வழங்குதல்.
- தே சக்தி கைத்தொழிற்சாலைகளை தே சக்தி சங்கங்களுக்கு குத்தகைக்கு வழங்குவதன் மூலம் நட்டததைக் கட்டுப்படுத்த எதிர்பார்த்தல்.

ஹொரண அறமனா கொல்ல களஞ்சியச்சாலை ஊடாக பொருத்தமானவாறு பசளை விநியோகச் செயற்பாடுகளை விருத்திசெய்தல் மற்றும் உள்நாட்டு தேயிலை விற்பனை பிரிவின் மூலம் அதிஉயர் தரத்திலான உற்பத்திகள் ஊடாக உள்நாட்டு தேயிலை சந்தையில் நிலையான தன்மையினைப் பேணுதல்.

இலாபம் மற்றும் ஒதுக்கீடுகள்

விற்பனை மற்றும் செயற்பாட்டு பிரதி இலாபங்களின் விபரங்கள் ஆண்டுக்குரியதாக கீழ்க் குறிப்பிடப்பட்டவாறு அமைகின்றது.

	2010 (ரூ.)	2011 (ரூ.)
தரகர் விற்பனை மூலம் பெற்ற வருமானம்	781,932,988.34	745,024,496.04
உள்நாட்டு தேயிலை விற்பனை	27,896,232.94	29,230,115.96
பசளை விற்பனை	34,596,272.50	29,553,027.50
ஏனைய வருமானம்	1,304,024.27	13,012,698.75
கழிவுத் தேயிலை வருமானம்	4,201,485.00	6,417,758.00
விற்பனைக் கழிவு	-	(2,908,910.60)
பசளை மானியம் (அரச)	54,354,087.21	53,249,063.40
மொத்த வருமானம்	**904,285,090.26**	**873,578,249.05**
மொத்த செயற்பாட்டு வருமானம்	170,656,594.12	134,204,275.32
நிருவாகச் செலவினம்	(150,893,995.39)	(171,325,476.93)
விற்பனை மற்றும் விநியோகச் செலவினம்	(29,711,427.75)	(21,371,241.69)
வரிக்கு முன்னர் செயற்பாட்டு இலாபம்	(9,948,829.02)	(58,492,443.30)
நிதிச் செலவினம்	(25,910,050.50)	(18,571,658.99)
தேக்கி வைக்கப்பட்ட இலாபம்	(9,026,409.72)	(93,428,903.52)

இலாபம் மற்றும் ஒதுக்கீடு

மீளாய்வுக்கு உட்படுத்தப்பட்ட ஆண்டில் எதுவித இலாபமும் குறிப்பிடப்படவில்லை.

நிலையற்ற உதவிகள்

2011 ஆம் ஆண்டில் நிலையியற் சபை உதவிகள் எதுவும் அறிக்கைப்படுத்தப்படவில்லை

மூலதனச் செலவினம்

தே சக்தி நிதியத்தின் சொத்துக்கள், இயந்திர மற்றும் உபகரணங்கள் தொடர்பான விளக்கமான ஆவணம் இலக்கம் 8 கொண்ட குறிப்பில் குறிப்பிடப்பட்டுள்ளது.

நடைமுறையல்லாத சொத்துக்களின் சந்தைப் பெறுமதி

மேலும் 2011 டிசம்பர் 31 ஆம் திகதியன்று தே சக்தி நிதியத்துக்குரிய எந்வொரு கட்புலனாகும் நடைமுறையல்லாத சொத்துக்கள் காணப்படவில்லை.

பங்காளர் மூலதனம்

அரச கொடுப்பனவு	ரூபா 437,505,030.22
பங்கு மூலதனம்	ரூபா 208,959,130.00

குத்தகை உடன்படிக்கை

தே.சக்தி நிதியத்துக்குரிய ஹினிதும தேயிலை தொழிற்சாலை கமுபோவிட்டின தேயிலைக் கம்பனிக்கு ஆண்டு இலாத்தில் 25% இலாபத்தின் நிதியத்துக்கு வழங்கும் அடிப்படையில் கிலிமலை தேயிலை தொழிற்சாலை ஹிந்துறாங்கல சிறு தேயிலைத் தோட்ட அபிவிருத்தி சங்கத்துக்கு உற்பத்திசெய்யப்பட்ட சகல தேயிலை கிலோவிற்காகவும் 10 ரூபா அல்லது குறைந்த பட்ச மாதாந்தக் கூலி ரூபா 75000 நிலையத்திற்கு செலுத்தும் அடிப்படையில் குத்தகை உடன்படிக்கைக்கு இணக்கம் தெரிவிக்கப்பட்டது.

உரிய சட்டங்கள் கோவைகள் தொடர்பில் ஒப்பீடு இன்மைகள்

நிதி வெளிப்பாடுகளில் உள்ளடக்கவேண்டிய பொருள்சார் நிதி ஒப்பீடுகளுக்கு வழிவகுக்க கூடிய அல்லது தே. சக்தி நிதியத்தின். அல்லது அதன் எல்லையில் சட்டம் அல்லது கோவைகள் மீறப்படும் எதுவித மீறல்கள் அல்லது அவ்வாறான நிலைமைகள் இடம்பெறவில்லையென எமது உயர்ந்த பட்ச நம்பிக்கையுடன் தெரிவிக்கிறோம்.

பணிப்பாளர்கள்

தே சக்தி நிதியத்தின் பணிப்பாளர் சபை பக்கம் இலக்கம் 07 இல் குறிப்பிடப்பட்டுள்ளது.

ஒப்பந்தம் மற்றும் உத்தேச ஒப்பந்தம் தொடர்பில் பணிப்பாளர் சபையின் கவனம் / ஆர்வம்

2011 டிசம்பர் 31 ம் திகதியன்று முடிவடைந்த ஆண்டுக்காக தே.சக்தி நிதியத்துடன் ஏற்படுத்திக்கொள்ளப்பட்ட அல்லது உத்தேச ஒப்பந்தம் தொடர்பில் எந்தவொரு பணிப்பாளரும் அல்லது மறைமுகமான அடிப்படையில் விசேடமாக கருதப்படவில்லை.

பணிப்பாளரினால் அவர்களுடன் இணைப்பு அல்லது விசேடமான விடயங்கள் தொடர்பில் வாக்களிக்க வேண்டி ஏற்படும் சந்தர்ப்பத்தில் அப்பணிக்கு முன்னர் தமது இணைப்புக்கள் அல்லது நிபுணத்துவ விசேட அம்சங்கள் தொடர்பில் பணிப்பாளர் சபை ஏனைய பணிப்பாளர்களுக்கு அறிவிக்க மற்றும் வாக்களிப்பில் இருந்து தவிர்ந்திருக்க பணிபபாளர் சபை அங்கத்தவர்கள் பொறுப்பாக இருக்கவேண்டும்.

சூழல் பாதுகாப்பு

தே சக்தி நிதியத்தின் சகல வர்த்தக செயற்பாடுகளும் ஏதேனும் ஒரு முறையில் சூழலுக்கு அழுத்தங்களை ஏற்படுத்துவதில்லை. தே சக்தி நிதியத்தின் கொள்கையாக அமைவது சூழலுக்கு பாரிய பாதிப்புக்களை கட்டுப்படுத்தி முன்னெடுத்து உரிய பொறுப்பாளர்கள் மற்றும் கோவைகள் உடனான ஒத்துழைப்பினை விருத்திசெய்து அதற்கமைவாக செயற்படல்.

தொடர்சியான நிலைப்பாட்டு சிந்தனைகள்

நிதி வெளிப்பாடுகளை மீளாய்வுக்குட்படுத்துவதன் பின்னர் மற்றும் சிறு தேயிலைத் தோட்ட தொழிலாளர்களின் பங்களிப்பு, மீள் மதிப்பீடு, வரவுசெலவு, கடனுக்குப் பெற்றுக்கொள்ளும் தேவை, காணப்படும் பொறுப்புக்கள் மற்றும் ஏற்கும் சக்தி, மாற்றமடையும் சந்தர்ப்பங்களில் நிதி ஒப்பீடுகள், உற்பத்தி மற்றும் சந்தை தொடர்பிலான ஆர்வம், முகாமைத்துவ வியூகங்கள் மற்றும் பலம், பலவீனம், சந்தர்ப்பம் மற்றும் அச்சுறுத்தல் தொடர்பாக கருத்திற்கொண்டு பொருள்சார் செயற்பாடுகளை சுருக்கமாகக் கொள்ளாது கட்புலனாகும் எதிர்காலத்தில் தமது செயற்பாடுகளை தொடர்ச்சியாக முன்னெடுப்பதற்கு தம்மிடம் காணப்படும் வளங்கள் உயர்ந்த பட்சம் பொருத்தமானவாறு பணிப்பாளர் சபை திருப்தியடைந்துள்ளது. எனவே நிதி வெளிப்பாடுகளை தயாரிக்கும்போது தொடர்ச்சியான நிலைப்பாடு தொடர்பிலான சிந்தனையினை அடிப்படையாகக் கொண்டு தொடர்ச்சியாக செயற்பட நாம் நடவடிக்கை எடுத்துள்ளோம்.

சகல தரப்பினருக்கும் தமது வெளிப்பாடுகளுக்காக சமமான அனுசரணைகளை வழங்குதல்

எமது தரப்பினரின் ஆலோசனைகளை வரவேற்கும் அதே சமயத்தல் எமது சகல தரப்பினர்களையும் சமமாகக் கருத்திற்கொள்வது தே சக்தி நிதியத்தின் பிரயத்தனமாகும்.

கணக்காய்வாளர்

2011 ஆம் ஆண்டு டிசம்பர் 31 ஆம் திகதியன்று முடிவடைந்த ஆண்டுக்கான தே சக்தி நிதியத்தின் நிதி வெளிப்பாடுகளை கணக்காய்வுக்குட்படுத்துவது இலங்கை ஜனநாய சோஷலிச குடியரசின் யாப்பின் 154வது ஏற்பாடுகளுக்கிணங்க 1971 இலக்கம் 38 கொண்ட நிதி சட்டத்தின் 13(1) வாசகத்திற்கிணங்க கணக்காய்வாளரின் ஆலோசனைகளுக்கமைய உரிய பணிகள் மேற்கொள்ளப்படுகின்றன.

2010 ஆம் ஆண்டுக்கிணைவாக 2011 ஆம் ஆண்டின் வருமானம் 31 மில்லியனால் வீழ்ச்சியடையும் சந்தர்ப்பத்தில் மாற்றியமைப்பதற்கான செலவினம் 2010 ஆண்டுக்கிணைவாக 21 மில்லியனால் அதிகரித்தமையினால் 2011 ஆம் ஆண்டின் 55.8 மில்லியன் வரை நட்டம் அதிகரித்தது. இது நிறுவனத்திற்கு தாங்கிக்கொள்ள முடியாத சிரமத்தை ஏற்படுத்திய போதிலும் நிதியத்துக்குரிய எதுவித செயற்றிட்டங்களையும் வீழ்ச்சியடையாது முன்னெடுத்துச் செல்ல முடிந்தமை நாம் பெற்ற வெற்றியாகும்.

2010 உடன் ஒப்பீடு செய்யும்போது 2011 ஆம் ஆண்டின் நிதி செலவினம் ரூபா 7.34 மில்லியன் வரை அதிகரித்துள்ளது. இருப்பினும், செயற்பாட்டு செலவினம் ரூபா 9.93 மில்லியனால் குறைக்க முடிந்துள்ளது. 2009, 2010 ஆகிய ஆண்டுகளுடன் ஒப்பீடு செய்யும்போது 2011 ஆம் ஆண்டில் வருமானம் தொடராக ரூபா 8.99 மில்லியனால் மற்றும் ரூபா 30.7 மில்லியனால் வீழ்ச்சியடைந்ததைக் காண முடிகிறது.

கடந்த ஆண்டுகளுடன் ஒப்பீடு செய்யும்பொது பண வீக்கம் அதிகரித்தபோதிலும் செயற்பாட்டு செலவினம் ரூபா 8.9 மில்லியனால் குறைக்க நிருவாகப் பிரிவுக்கு முடிந்தது.

2010 ஆம் ஆண்டில் ரூபா 904.28 மில்லியனுக்கு அளவுக்கிணைவாக 2011 ஆம் ஆண்டில் பெற்ற வருமானம் ரூபா 873.58 மில்லியனுடன் ஒப்பீடு செய்யும்போது 30.7 மில்லியனால் வீழ்சிசியடைந்துள்ளது.

<u>2011 உள்நாட்டு தேயிலை உற்பத்தி</u>

இலங்கை தேயிலை சபையின் புள்ளி விபரங்களுக்கமைய உள்நாட்டு தேயிலை உற்பத்தி 2010ஆம் ஆண்டைவிட 2011 ஆம் ஆண்டில் 3.0 கிலோ மில்லியனால் வீழ்ச்சியடைந்துள்ளது. மேலும் கொழும்பு தேயிலை ஏல விற்பனையில் சாதாரண தேயிலை கிலோவின் விலையும் 2010 ஆம் ஆண்டைவிட 2011 ஆம் ஆண்டில் வீழ்ச்சியடைந்துள்ளது.

இலங்கை தேயிலை உற்பத்தி 2011

வலையம்	2010 அளவு கிலொ மில்.	2011 அளவு கிலோ மில்லி.
மலையகம்	79.1 (23.9%)	79.2 (24.1%)
மத்தி	56.1 (16.9%)	52.6 (16.0%)
தாழ்	196.2 (59.2%)	196.2 (59.9%)
மொத்தம்	**331.4**	**328.4**

மூலம் : இலங்கைத் தேயிலைச் சபை.

கொழும்பு தேயிலை ஏல விற்பனையில் சாதாரண விலை (கிலோ அலகின் விலை)

வலையம்	**2010 கிலோஅலகின் விலை**	**2011 கிலோ அலகின் விலை**
மலையகம்	337.82	329.95
மத்தி	330.88	319.77
தாழ்	393.40	381.27
மொத்தம்	370.61	359.89

மூலம் : இலங்கைத் தேயிலைச் சபை

<u>கைத்தொழிற்சாலையின் செயற்பாட்டு பெறுபேறுகளின் மீளாய்வு</u>

தே சக்தி நிதியத்தின் முன்னைய ஆண்டுகளுடன் ஒப்பீடு செய்யும்போது மிளாய்வுக்குட்படுத்தப்பட்ட ஆண்டின் 13 தொழிற்சாலைகளில் 1 தொழிற்சாலையில் உற்பத்தி செயற்பாடுகள் தற்காலிகமாக இடைநிறுத்தப்பட்டதுடன் இதன் மூலம் அமுலில் காணப்பட்ட கைத்தொழிற்சாலைகளின் எண்ணிக்கை 12 ஆகும் புதிய கைத்தொழிற்சாலையாக தரணியகல தொழிற்சாலை மற்றும் யட்டிநுவர தொழிற்சாலை ஏற்கனவே நிர்மாணப்பணிகளை ஆரம்பித்துள்ளன. தரணியகல தேயிலைத் தொழிற்சாலை 2012 ஆம் ஆண்டில் மற்றும் யட்டிநுவர தொழிற்சாலை 2014 ஆம் ஆண்டிலும் உற்பத்திச் செயற்பாடுகளுக்காக இணைத்துக்கொள்ள எதிர்பார்க்கப்படுகிறது.

2011 ஆம் ஆண்டில் நட்டத்தில் இயங்கிய 9 தொழிற்சாலைகள் தொடர்பில் கவனம்செலுத்தி அவற்றை இலாபகரமான தொழிற்சாலைகளாக மாற்றியமைக்க நிதியத்தினால் பாரிய பிரயத்தனங்கள் மேற்கொள்ளப்பட்டன.

<u>தே சக்தி தொழிற்சாலைகள் மூலம் தேயிலை ஏல விற்பனைக்கு வழங்கப்பட்ட மொத்த தேயிலை உற்பத்தி</u>

<u>2009 - 2011</u>

<u>வருடம்</u>	<u>தேயிலை உற்பத்தி (கி.கிராம்)</u>
2009	2,343,289
2010	2,598,934
2011	2,406,184



மூலம் : தேசக்தி தொழிற்சாலைப் பிரிவு.

2011 ஆம் ஆண்டின் 2.4 கிலோ மிலியன் வரை வீழ்சிசியடைந்த மொத்த தேசயிலை உற்பத்தி 2012 ஆம் ஆண்டுக்குள் மீள 2.8 மில்லியன் கிலோ வரை அதிகரிக்க எதிர்பார்கக்ப்படுகின்றது.

முடிவுத் தேயிலை (கிலோ கிராம்)

தொழிற்சாலை	2009	2010	2011
ரைகம்கோரலை	373,228	348,710	400,380
வலஹன்துவ	215,419	257,831	260,931
மாவரல	135,765	175,756	171,257
தெனியாய	320,422	310,725	269,055
மகாவலி	381,466	301,755	458,806
பஸ்ஸர	364,673	328,441	307,929
பண்ஸல்தன்ன	89,759	89,478	104,900
கொத்மலை	170,888	103,042	200,027
கப்பிட்டிபொல	266,069	273,322	243,507
ஹிநிதும	86,080	197,829	106,607
எல்பிட்டிய	178,521	178,077	148,022
பலாங்கொடை	30,799	189,991	74,291
கீனிமலை	253		
மொத்தம்	2,613,342	2,754,957	2,745,712

முடிவுத் தேயிலை (கிலோ கிராம்)

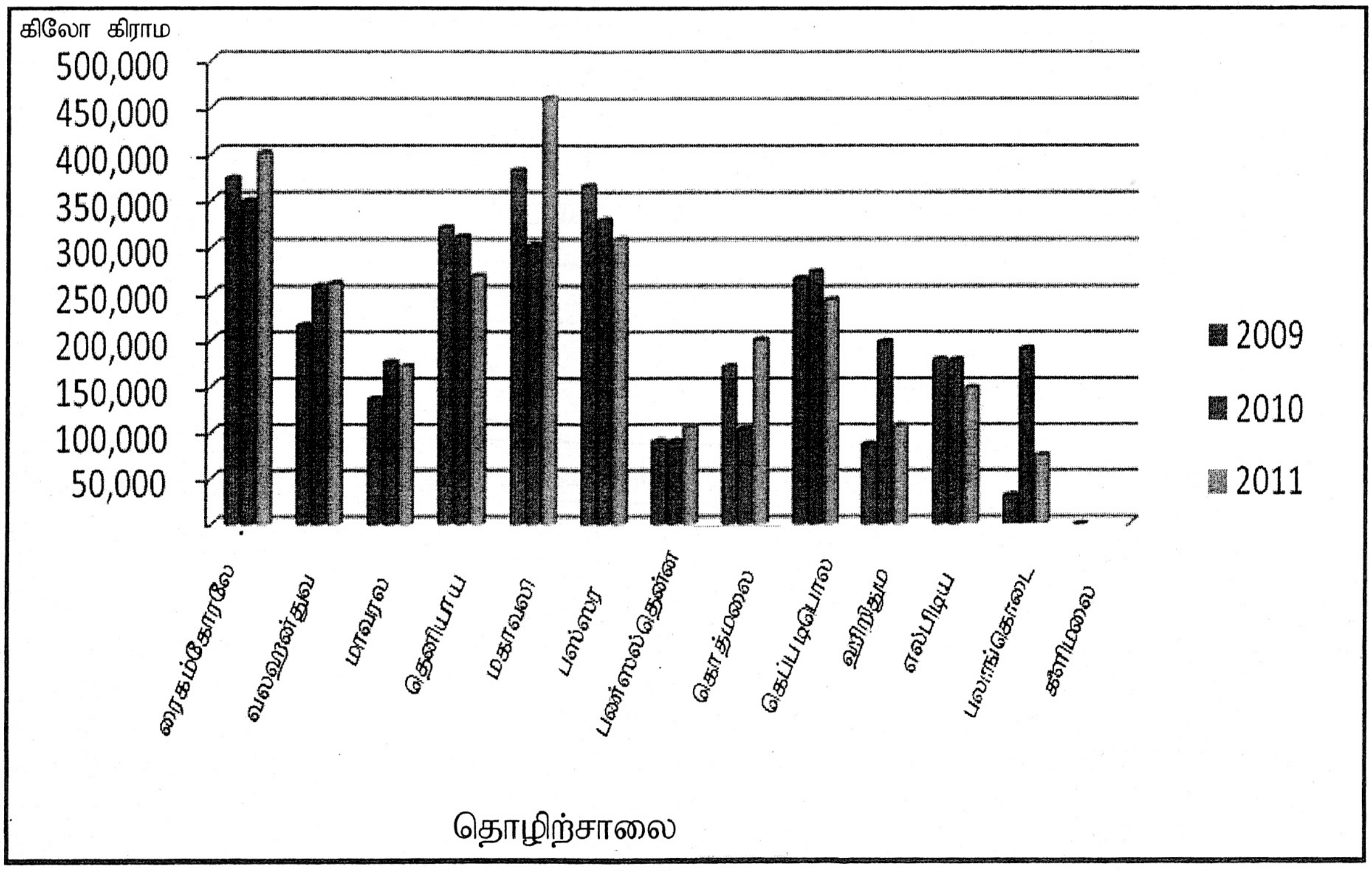

முடிவுத் தேயிலை விகிதாசாரம் இவ்வாண்டில் சகல தொழிற்சாலைகளிலும் 2009, 2010 ஆண்டுகளை விட குறைவினை காண்ப்பித்துள்ளது. எதிர்பார்க்கப்பட்ட முடிவுத் தேயிலை விகிதாசாரம் 21.50 பெற்றுள்ள தொழிற்சாலைகளின் எண்ணிக்கை 4 ஆகும். இவ்வடைவு மட்டம் 2011 ஆம் ஆண்டில் இலாபம் பெறும்போது நேரடியாக தாக்கத்தைச் செலுத்தியுள்ளது.

2010 மற்றும் 2011 ஆம் ஆண்டுகளில் தொழிற்சாலை முறைமையில் ஒரு கைத்தொழிற்சாலையான கிலிமலை தேயிலைக் கைத்தொழிற்சாலை தேயிலை உற்பத்தி செயற்பாடுகளிலிருந்து விலகியதுடன் எதிர்பார்க்கப்பட்ட முடிவுத் தேயிலை விகிதாசாரம் மலையக வலயத்தில் அமைந்துள்ள தேயிலை தொழிற்சாலைக்கும் மாத்திரம் வழங்கப்பட்டுள்ளது. தாழ்ந்த வலயங்களில் தொழிற்சாலைகளில் எதிர்பார்க்கப்பட்ட முடிவுத் தேயிலை விகிதாசாரம் பெறப்படவில்லை. தொழிற்சாலை முறைமையில் குறைந்தபட்ச விகிதாரசாரத்தைப் பெற்றது வினிதும தொழிற்சாலை என்பதுடன் இந்நிலைமையினை தொடர்ந்தும் பேணுவதுடன் இத்தொழிற்சாலையில் நெருக்கடிகள் காணப்பிகக்ப்பட்டுள்ளன. இத்தொழிற்சாலை தொடர்பில் நிதியம் விசேட கவனம் செலுத்த எதிர்பார்த்துள்ளது.

முடிவுத் தேயிலை விகிதாசாரம் (%)

தொழிற்சாலை	2009	2010	2011
ரைஹும்கோறல	21.37	21.21	21.17
வலஹந்துவ	20.81	20.73	20.64
மாவரல	20.68	20.51	20.7
தெனியாய	20.31	20.63	20.52
மகாவலி	21.55	21.4	21.85
பசறை	22.57	22.02	21.91
பன்ஸல்ான்ன	22.77	21.08	22.24
கொத்தமலை	21.32	20.86	21.32
கெப்பட்டிபொல	22.3	21.84	21.41
ஹிநிதும	20.36	20.02	19.78
எல்பிட்டிய	20.63	20.36	20.32
பலாங்கொடை	20.29	21.47	20.56
கிலிமலே	19.97		

முடிவுத் தேயிலை விகிதாசாரம்

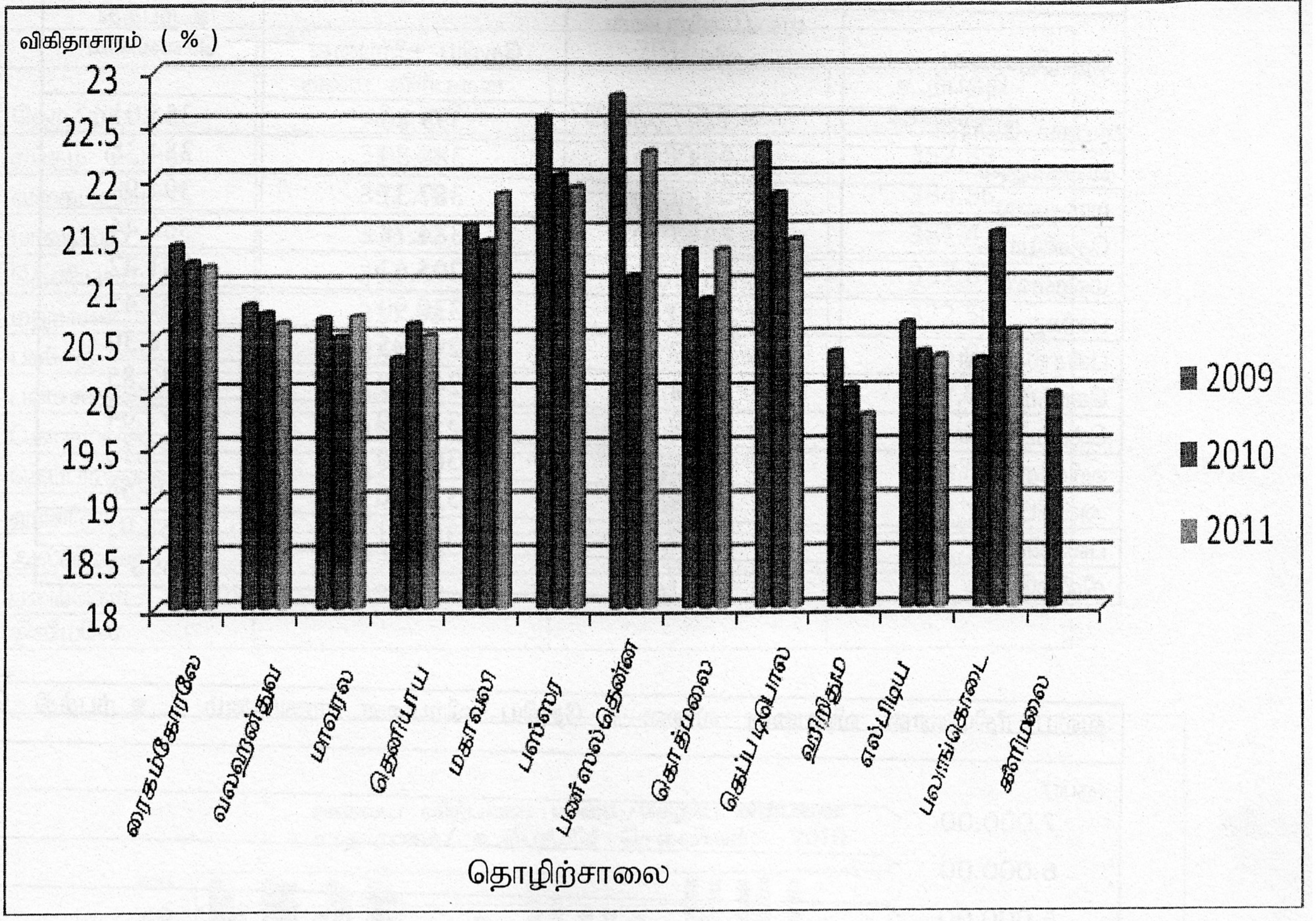

வலய ரீதியிலான விற்பனை விலை / தேசிய விற்பனை சாதாரணம் / உற்பத்தி செலவினம் 2009 - 2011

பெற்றுக்கொண்ட அறுவடையுடன் ஒப்பீடு செய்யும்போது உற்பத்திசெய்யப்பட்ட முடிவுத் தேயிலையின் அளவு பொதியளவு அமையவில்லை என்பதுடன் மலைநாடு மற்றும் மத்திய மலைநாட்டு வலயங்களுக்குரிய தேயிலை தொழிற்சாலைகளில் நிதியம் எதிர்பார்க்கும் முடிவுத் தேயிலை அளவை விட கூடுதலான அளவு பெறப்பட்டுள்ளது. தாழ்ந்த வலயத்திற்குரிய நிதியத்தின் எந்த ஒரு தொழிற்சாலையும் 2011 ஆம் ஆண்டில் எதிர்பார்க்கப்பட்ட முடிவுத் தேயிலை அளவினைப் பெறவில்லை. 2010 ஆண்டைவிட 2011 ஆண்டில் கொழுந்து அறுவடை பெற்றபோதிலும் 2011 ஆம் ஆண்டின் முடிவுத் தேயிலை உற்பத்தி வீழ்ச்சியடைந்தமையினால் நிதியத்துக்கு கிடைக்கவேண்டிய முடிவுத் தேயிலை அளவினைப் பெற்றுக்கொள்ள தேயிலை தொழிற்சாலைக்கு முடியவில்லை. இதனால் தொழிற்சாலைகளில் இலாபகரமான நிலைமைகள் வீழ்ச்சியடையக் காரணமாக அமைந்துள்ளது.

	2009		
தொழிற்சாலை	வலய விற்பனை விலை	தேறிய விற்பனை	உற்பத்தி செலவினம்
ரய்கம கோரள	387.70	399.80	355.01
வலகம்துவ	387.70	388.80	384.38
மாவரல்ல	387.70	387.37	394.99
தெனியாய	387.70	384.78	360.44
மஹவலி	311.22	295.63	281.42
பஸ்சர	329.89	330.90	282.45
பன்சல்தன்ன	387.70	298.95	316.30
கொத்மலை	328.96	267.59	283.85
கெப்பட்டிபொல	329.89	316.59	277.64
ஹினிதும	387.70	367.49	422.10
அல்பிட்டிய	387.70	351.90	395.55
பலங்கொட	387.70	304.61	558.91
கிலிமலே	387.70		6,598.32

வலய ரீதியிலான விற்பனை விலை / தேறிய விற்பனை சாதாரணம் / உற்பத்தி செலவினம் 2009

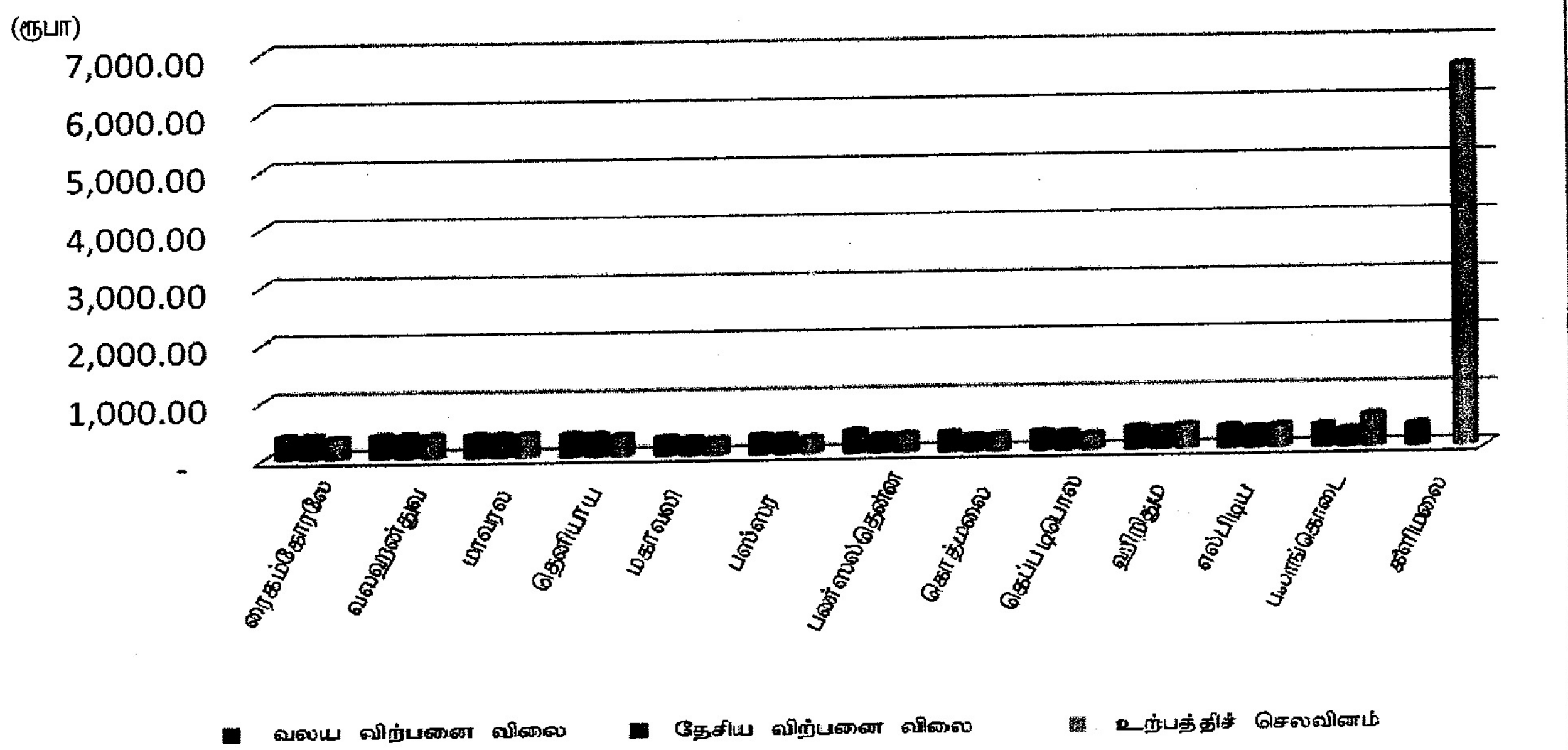

2011 ஆம் ஆண்டில் அமுலிலிருந்த 12 தொழற்சாலைகளில் 3 தொழிற்சாலைகள் மாத்திரம் இலாபகரமான நிலைமைக்கும் மாற்றம் பெற்றது. ஏனைய 9 தொழிற்காசலைகள் நட்டத்தில் இயங்கியமை தே சக்தி நிலையம் எதிர்கொண்ட பாரிய பிரச்சினையாகும். 2010ஆம் ஆண்டில் இலாபம் ஈட்டிய தாழ்ந்த வலயத்தின் நிதியத்துக்குரிய தேயிலைத் தொழிற்சாலைகள் இவ்வாண்டில் கணிசமான நட்டத்தைப் பெற்றுள்ளன.

வலய ரீதியிலான விற்பனை விலை / தேறிய விற்பனை சாதாரணம் / உற்பத்தி செலவினம் 2010

	2010		
தொழிற்சாலை	வலய விற்பனை விலை	தேறிய விற்பனை	உற்பத்தி செலவினம்
ரய்கம கோரள	392.48	380.54	357.39
வலகம்துவ	392.48	386.90	384.86
மாவரல்ல	338.32	392.48	381.41
தெனியாய	392.48	374.40	367.67
மஹவலி	327.88	312.83	322.50
பஸ்சற	338.32	311.50	295.01
பன்சல்தன்ன	392.48	300.28	367.65
கொத்மலை	350.46	263.27	351.23
கெப்படிபொல	338.32	286.88	286.08
ஹினிதும	392.48	335.23	392.78
அல்பிட்டிய	392.48	341.85	395.78
பலங்கொட	392.48	294.99	316.03
கிலிமலே			

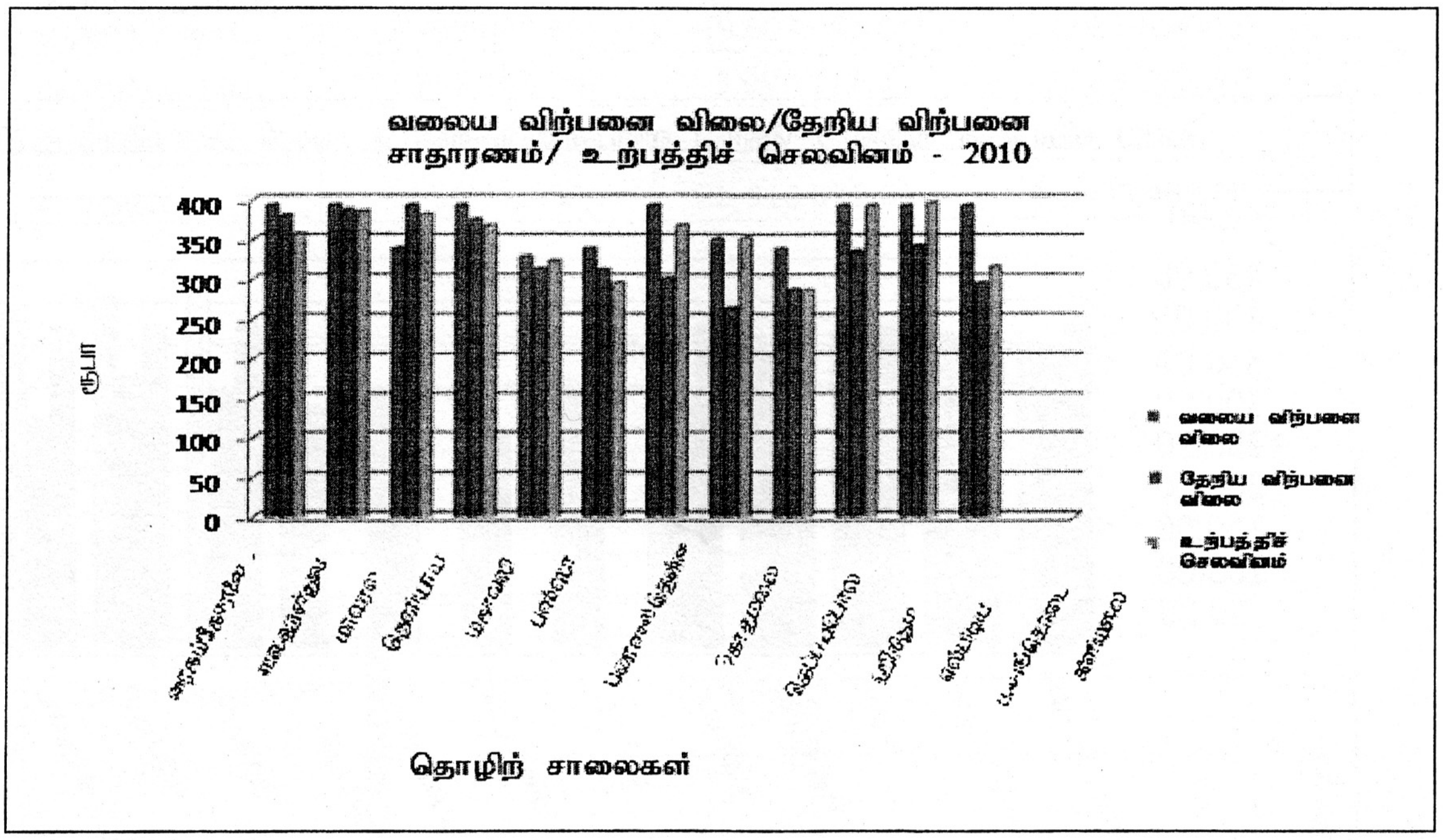

வலயத்தில் விற்பனை விலை தொடர்பில் நிதியம் கவனம் செலுத்தாமையினால் உற்பத்தி செலவினம் அதிகரித்து தொழிற்சாலைகளில் தேறிய விற்பனை சாதாரணம் குறைவடைந்ததன் அடிப்படையில் தொழிற்சாலை நட்டம் அடைந்துள்ளது.

	2011		
தொழிற்சாலை	வலய விற்பனை விலை	தேறிய விற்பனை	உற்பத்தி செலவினம்
ரய்கம கோரள	382.95	359.62	354.38
வலகம்துவ	382.95	364.88	374.39
மாவரல்ல	382.95	354.52	374.25
தெனியாய	382.95	349.87	368.45
மஹவலி	382.95	291.26	288.23
பஸ்சற		311.05	300.95
பன்சல்தன்ன		259.80	334.23
கொத்மலை		265.14	306.45
கெப்படிபொல		283.89	297.70
ஹினிதும	382.95	307.43	439.31
அல்பிட்டிய	382.95	322.64	417.57
பலங்கொட	382.95	275.35	403.85
கிலிமலே			

வலய விற்பனை விலை / தேறிய விற்பனை விலை/ உற்பத்தி செலவினம் - 2011

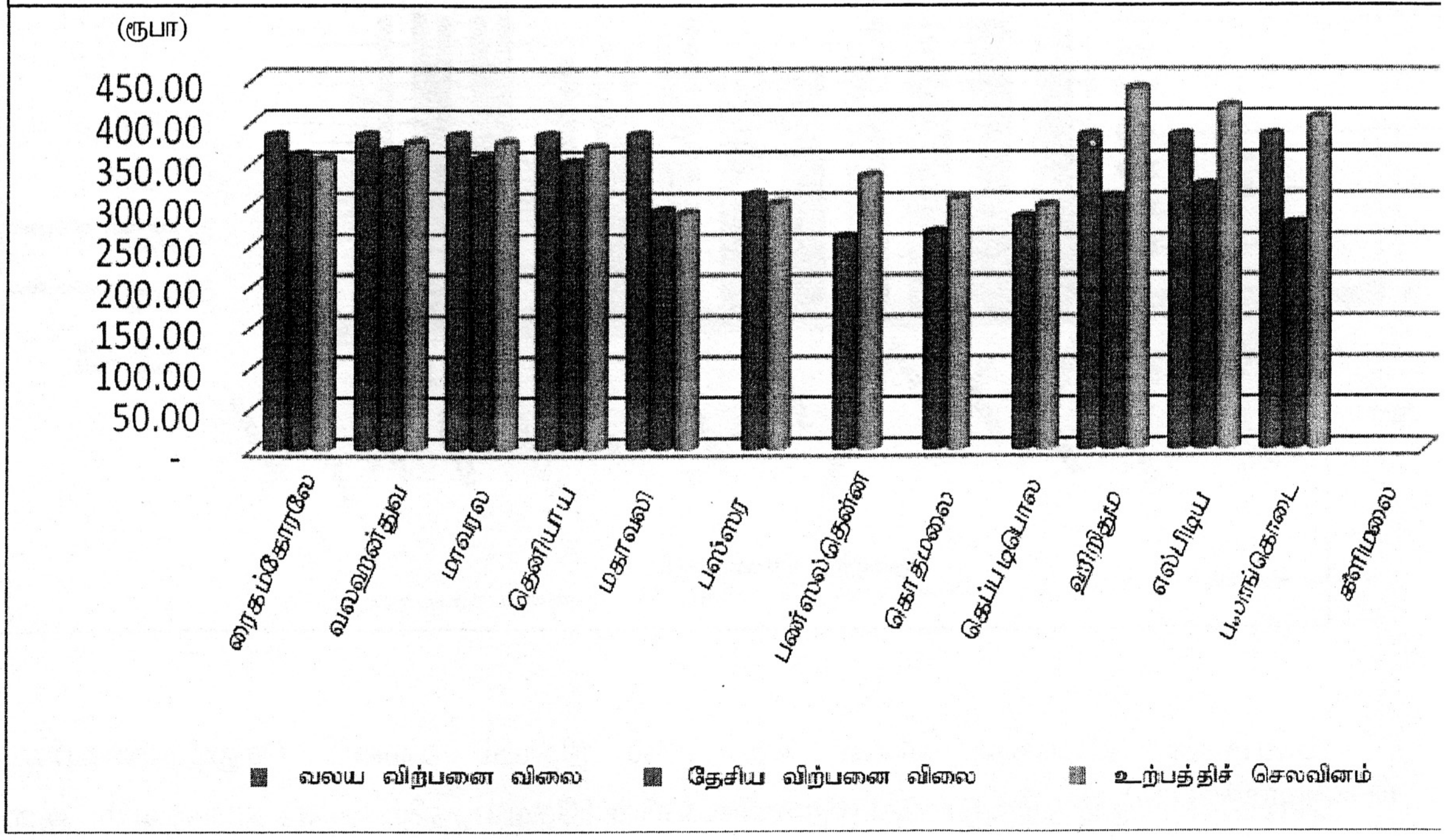

பெற்றுக்கொள்ளப்பட்ட அறுவடை போதியளவு அமைந்த போதிலும் கைத்தொழிற்சாலைகளில் தேயிலை உற்பத்தியில் குறைபாடுகள் காரணமாக பெற்றுக்கொள்ளப்பட்ட அறுவடைக்குரியதாக

எதிர்பார்க்கப்பட்ட முடிவுத் தேயிலை இன்மையினால் 2011 ஆம் ஆண்டில் இத்துர்ப்பாக்கிய நிலைமை ஏற்பட்டுள்ளது.

தொழிற்சாலைப் பிரிவு இலாப/நட்டம் (ரூபா) 2009 - 2011

தொழிற்சாலை	இலாப / நட்டம்		
	2009	2010	2011
றயிஹும்கோறல	16,716,882.12	8,072,636.50	141,885,453.21
வலந்துவ	952,151.98	525,975.24	(2,481,449.06)
மாவரல	(1,034,529.30)	(1,151,201.80)	(3,378,900.61)
தெனியாய	7,799,071.48	2,091,179.25	(4,999,041.90)
மகாவலி	5,421,595.22	(2,917,519.15)	1,390,182.18
பஸ்ஸர	17,668,406.85	54,159,992.09	3,110,082.90
පන්සල්තැන්න	(1,957,318.65)	(6,028,132.86)	(7,807,669.79)
கொத்தமலை	(27,778,638.88)	(9,063,574.32)	(8,263,115.37)
கெப்பட்டிபொல	10,363,387.55	218,657.60	(3,362,831.67)
ஹிநிதும	(4,700,828.80)	(11,385,658.95)	(14,059,331.16)
ஹெல்பிட்டிய	(7,792,441.65)	(9,603,692.61)	(14,051,681.00)
பலாங்கொடை	(7,832,185.70)	3,997,410.64	(6,546,210.70)
கிலிமலே	(1,669,374.14)		
மொத்தம்	**6,156,178.08**	**28,916,071.63**	**81,435,487.03**

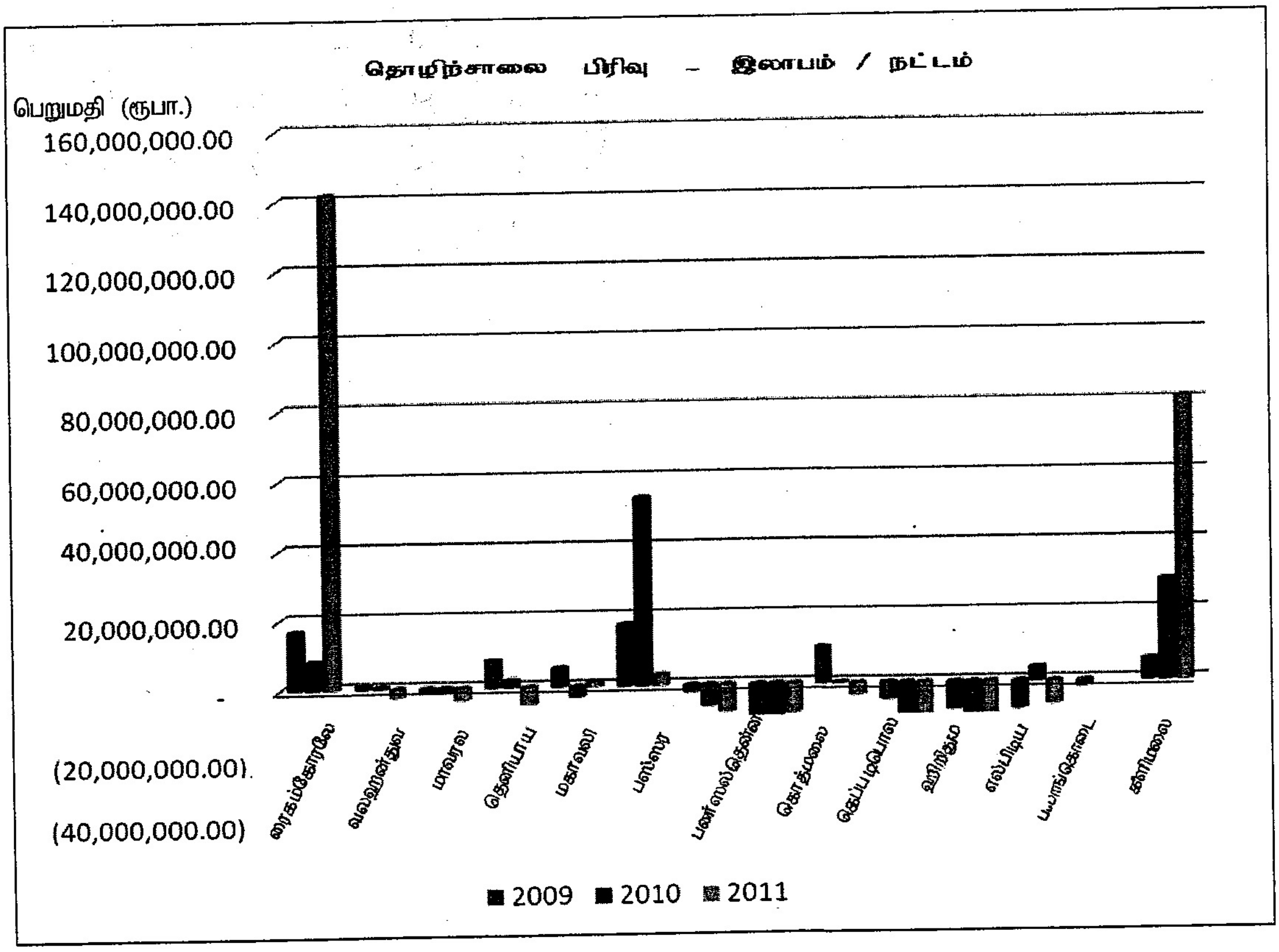

தாழ்ந்த வலயங்களுக்குரிய 7 தொழிற்சாலைகளில் ரைகம்கோரலே தேயிலைத் தொழிற்சாலையைத் தவிர எஞ்சிய 6 தொழிற்சாலைகளும் நட்டத்தில் இயங்கியமை துர்ப்பாக்கிய நிலைமை என்பதுடன் முன்னைய ஆண்டுகளில் இலாபம் ஈட்டிய தொழிற்சாலைகளும் 2011 ஆம் ஆண்டில் நட்டத்தில் இயங்கிய தொழிற்சாலைகளில் அடங்குகின்றன. மலையகம் மற்றும் மத்திய வலயங்களுக்குரிய தொழிற்சாலைகளுக்கிடையே பஸ்ஸர தேயிலைத் தொழிற்சாலை தொடர்ச்சியாக இலாபம் ஈட்டக்கூடிய நிலைமையில் காணப்பட்டதுடன் மகாவலி தொழிற்சாலை 2010 ஆம்ஆண்டில் நட்டம் ஈட்டியதுடன் 2012 ஆம் ஆண்டில் இலாபகரமான நிலைமைக்கு மாற்றியமைக்கு தொழிற்சாலை நிருவாகம் மேற்கொண்ட பிரயத்தனங்களால் முடிந்தது. 2010 ஆம் ஆண்டில் இலாபம் ஈட்டிய தொழிற்சாலைகளக்கிடையே வலஹந்துவ, தெனியாய, கெப்பட்டிபொல, பலான்கொடை ஆகிய தொழிற்சாலைகளிற் 2011 ஆம் ஆண்டில் நட்டம் பெற்றமை தொடர்பில் தே சக்தி நிதியம் கவனம் செலுத்தி எதரிகால செயற்பாடுகளை திட்டமிட்டுள்ளமை மிக முக்கியமானதாகும். ஹினிதும எல்பிட்டிய தொழிற்சாலை 251 இலட்சத்துக்கு மேற்பட்ட அளவு நட்டம் ஈட்டிய போதிலும் இத் தொழிற்சாலை நிதியத்தினால் சிறு தேயிலைத் தோட்ட உரிமையாளர்களுக்காக செயற்பாட்டு தொழிற்சாலையாக முன்னெடுப்பது தொடர்பாக நிதியம் குறித்து சிறு தேயிலைத் தோட்ட உரிமையாளர்களின் நம்பிக்கையை தொடர்ந்தும் பெற்றுக்கொள்ள முடிந்தமை நாம் பெற்ற வெற்றியாகும்.

பசளை கொள்வளவு

வகை	அளவு (மெ.டோ)		
	2009	2010	2011
சல்பேட் ஒப் அமோனியம்			312
ரிபில் சுப்பர் போஸ் பேட்			2
சின்க்		5	
யூரியா	500	800	650
எப்பாவல ரோக் போஸ் பேட்		249	270
மியுரேட் ஒப் பொட்டாஸ்		300	600
டொளமைட்	100	148	225
மொத்தம்	600	1502	2059

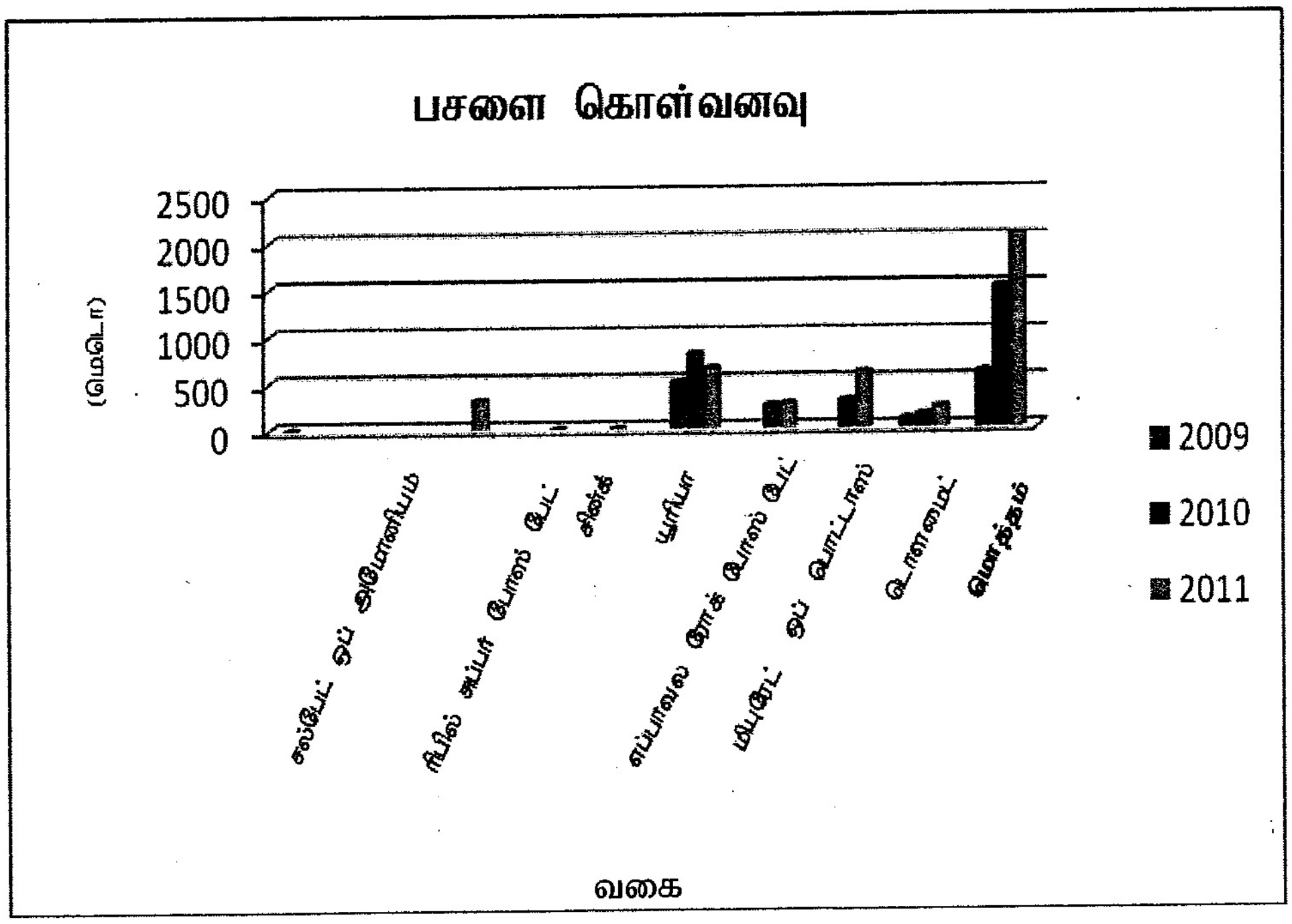

பசளைக் கொள்ளவனவு புதிய கொள்வனவாக 2011 ம் ஆண்டின் சல்பேட் ஒப்அமோனியா ரிபல் சுப்பர்போஸ் போட் பெறப்பட்டுள்ளதுடன் நதியத்தின் பிரதான அலுவலகத்தின் பசளை விரிவினால் சிறந்தமுறையில் நிர்வகித்து ஏனைய ஆண்டுகளை விட பசளை கொள்வனவு மேற் கொள்ளப்பட்டுள்ளது.

வருடம்	அளவு (மெ.டோ)	பெறுமதி (ரூபா)
2009	2164.32	124,113,556.34
2010	1819.18	87,523,330.61
2011	2065.94	70,710,918.49

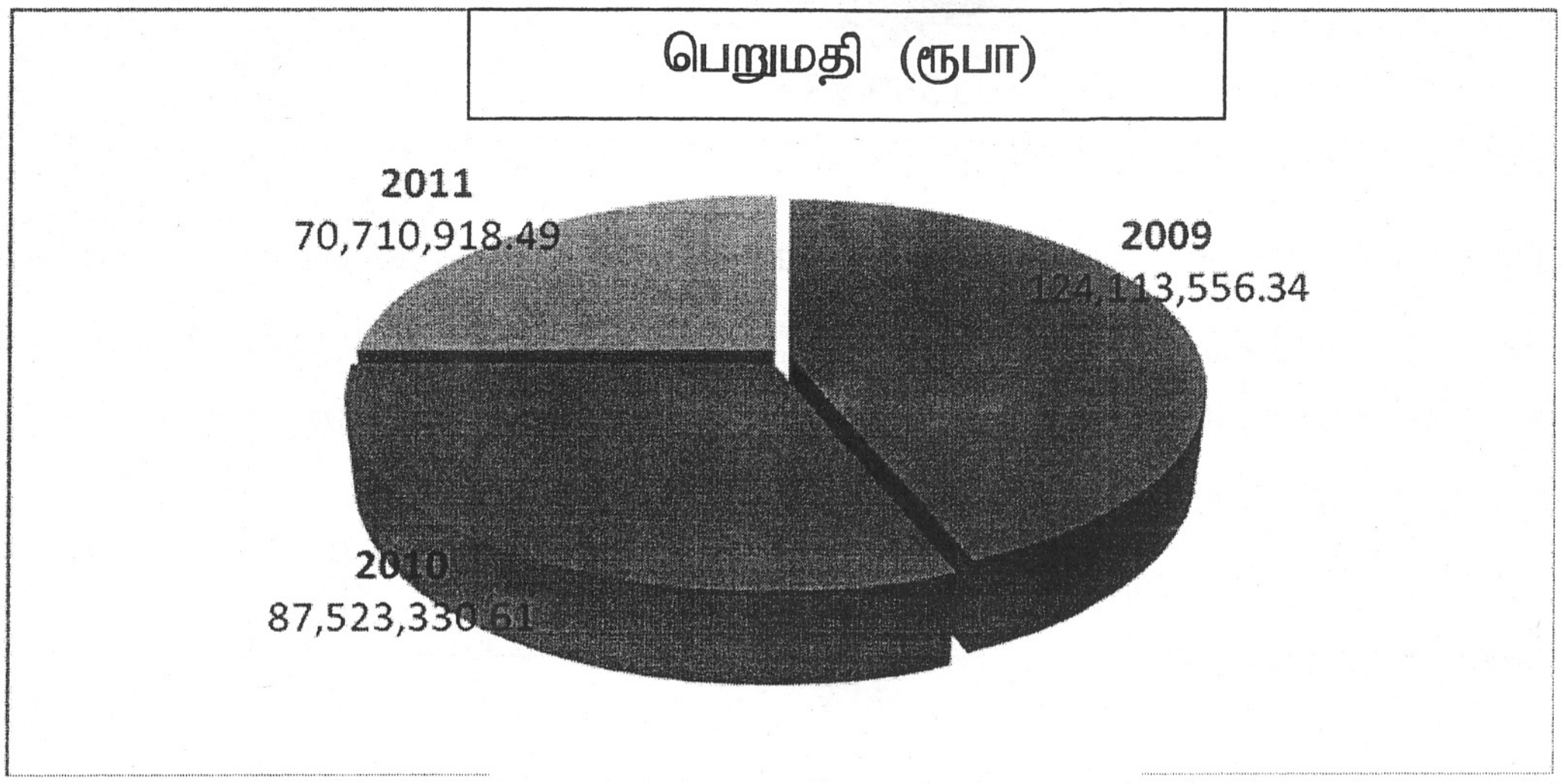

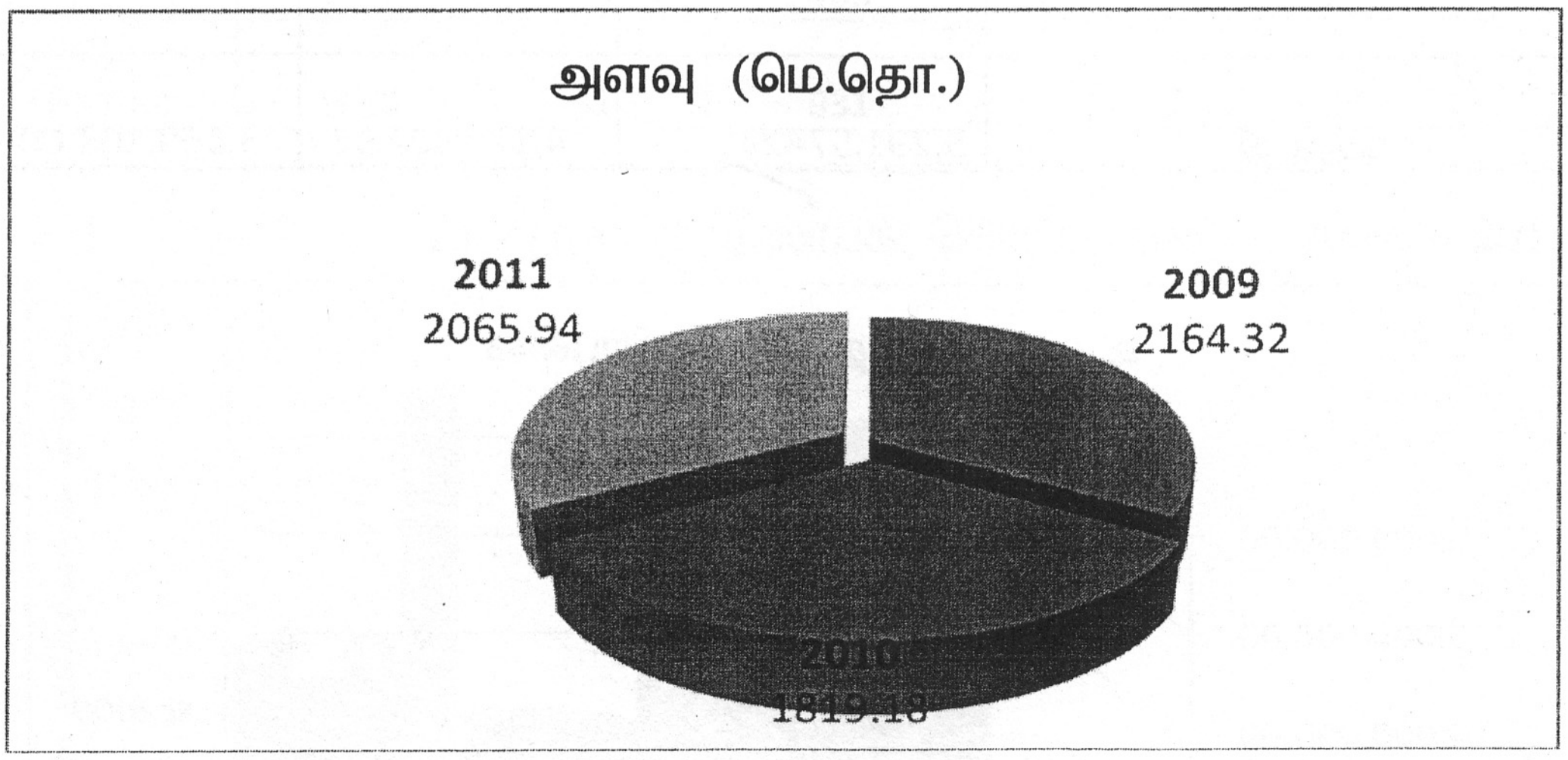

உற்பத்தி (மெ.தொ.)

வருடம்	2009	2010	2011
உற்பத்தி (Mt)	2040.35	1659.83	1467.53

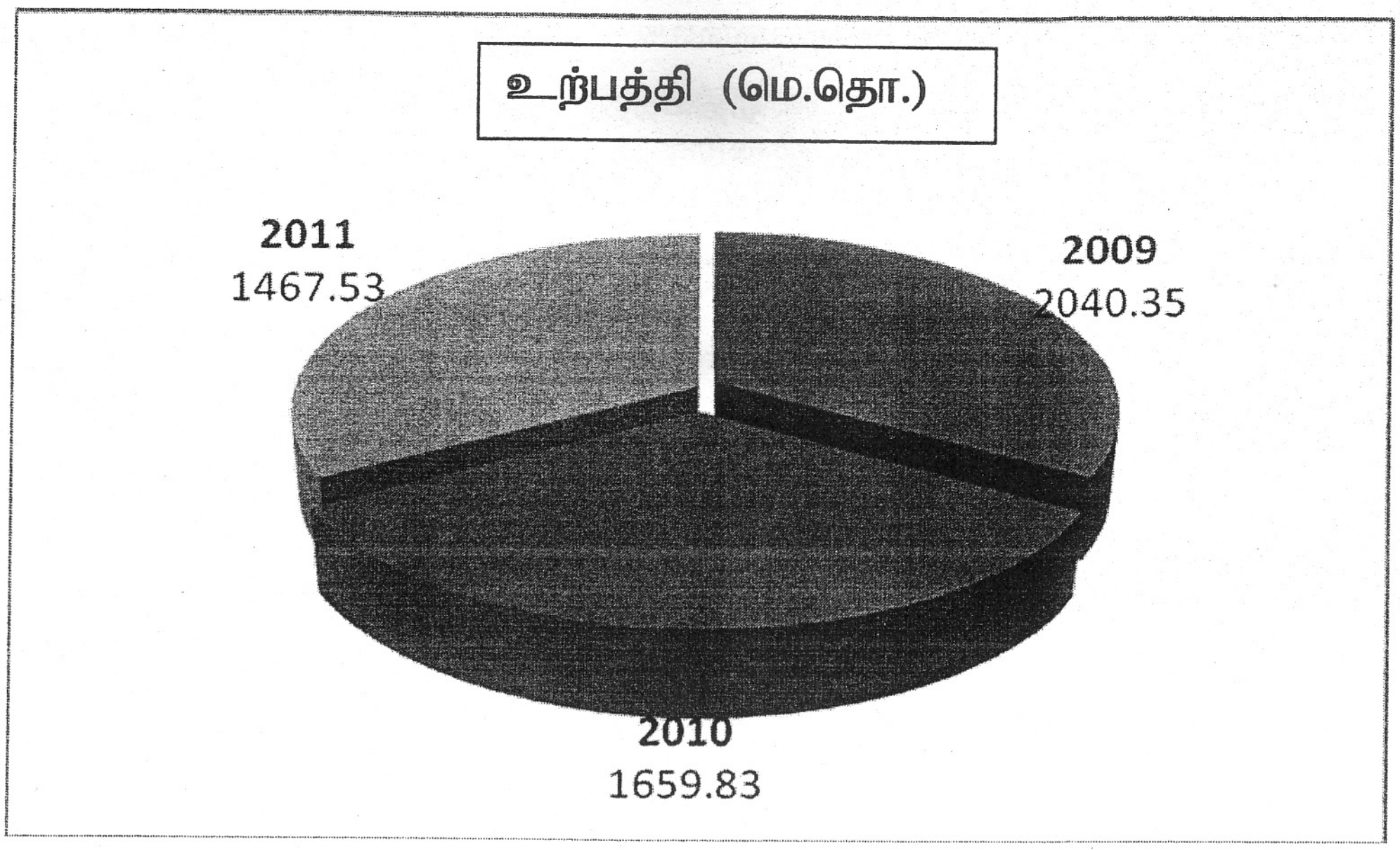

ஹொரண அரமனகொல்ல பசளைக் களஞ்சியசாலையில் பசளை உற்பத்தி மேற்கொள்ளப்படுவதுடன் உற்பத்தி 2009 மற்றும் 2010 ஆம் ஆண்டுடன் ஒப்பீடு செய்யும் போது தொடராக மெ.தொ. 572.82 மற்றும் 192.3 என 2011 ஆம் ஆண்டில் பசளை உற்பத்தி வீழ்சிசி அடைந்துள்ளது.

பசளை விற்பனை

வருடம்	2009	2010	2011
பெறுமதி	5,291,574.50	4,174,807.94	3,569,103.00

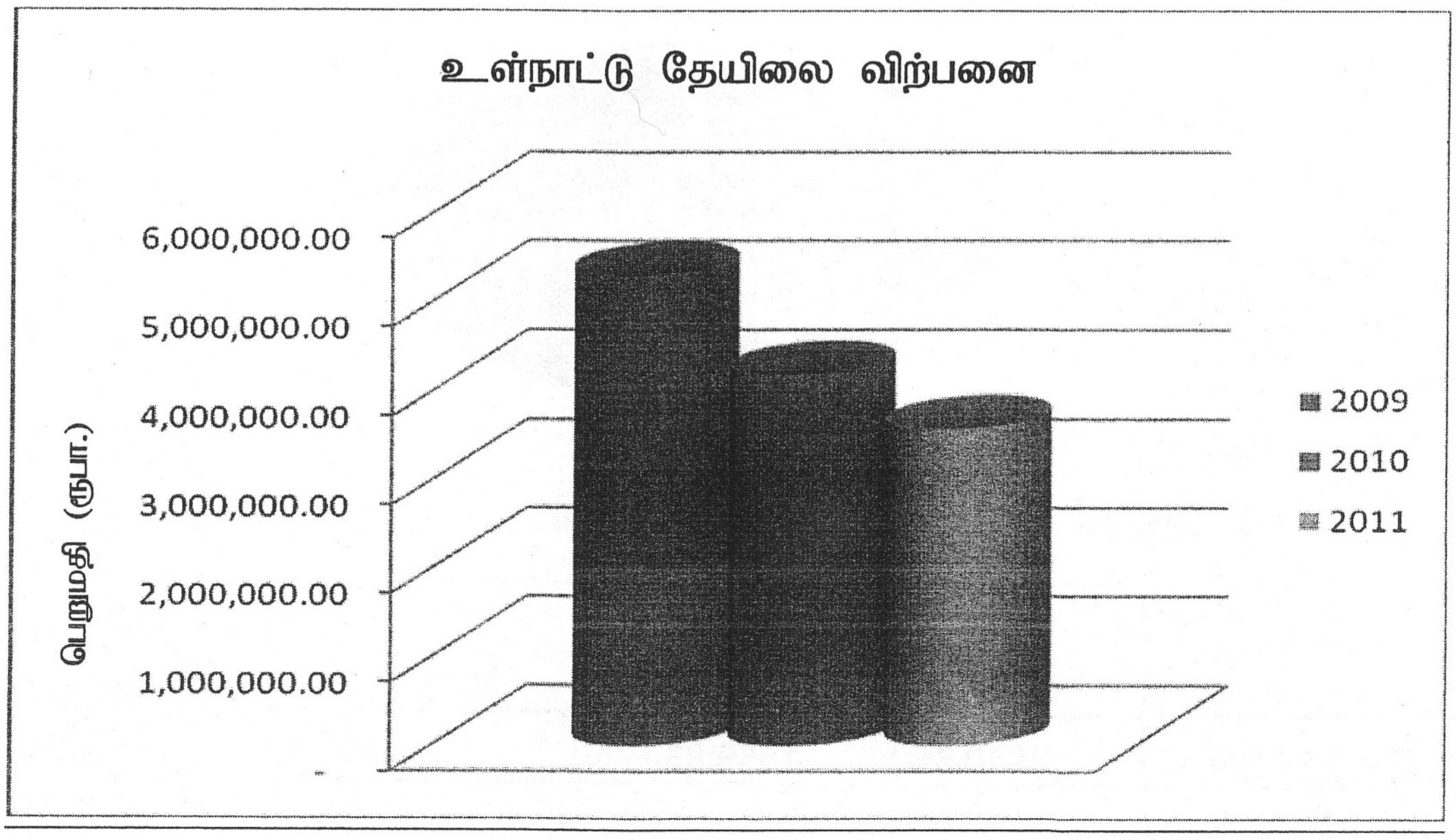

2009 மற்றும் 2010 ம் ஆண்டுடன் ஒப்பீடு செய்யும் 2011ம் ஆண்டில் உள்நாட்டு தேயிலை விற்பனை பிரிவினால் தொடர்ச்சியாக விற்பனை வீழ்ச்சி கண்டுள்ளது இது குறிப்பில் குறிப்பிடப்பட்டுள்ளதடன் 2009 ம் ஆண்டுடன் ஒப்பீடு செய்யும் போது 2011ம் ஆண்டில் விற்பனை ரூபா. 1,722,471.50 மில்லியனால் வீழ்ச்சி கண்டுள்ளமை 2011ம் ஆண்டில் தேசக்தி நிதியத்தின் தேறிய இலாபம் மீது நேரடியாக தாக்கம் செலுத்தியுள்ளது. விற்பனை ஊக்குவிப்பு வேலைத்திட்டங்களை அமுல்படுத்துதன் மூலம் தேயிலை வகைகளின் பண்பு சார் தரத்தை ஆதரிப்பதன் மூலம் 2012ம் ஆண்டில் விற்பனையை அபிவிருத்தி செய்ய எதிர்பார்க்கப்பட்டுள்ளது. தேயிலை உற்பத்தி செலவினமாக கருத்தில் கொள்ளும் போது 2009 ம் ஆண்டு தொடக்கம் 2011ம் ஆண்டு வரை குறைவினை காண்பித்துள்ளதுடன் இது விற்பனை பிரிவின் சிறந்த முன்னேற்றமாகும்.

தே சக்தி சமூக மற்றும் நலன்புரிக் காப்புறுதித் திட்ட காப்புறுதிப் பிரதிலாபக் கொடுப்பனவு 2009 - 2011

	இயற்கை மரணம்	திடீர் விபத்து மரணம்	முதியோர் கொடுப்பனவு (மரணம்)	முதியோர் கொடுப்பனவு	சத்திர சிகிச்சை	செயலிழுந்த பிரிவு	திடீர் மரணம்
	ரூ. 25,000	ரூ. 100,000	ரூ. 5,000	ரூ. . 10,000	ரூ. 10,000 - 200,000	ரூ. 50,000 - 100,000	ரூ. 50,000 - 100,000
	கொடுப்பனவு	கொடுப்பனவு	கொடுப்பனவு	கொடுப்பனவு	கொடுப்பனவு	கொடுப்பனவு	கொடுப்பனவு
2009	367	25	273	14	10	2	5
2010	273	17	253	1	4	5	4
2011	386	19	405	3	10	8	8
முழு மொத்தம்	**1026**	**61**	**931**	**18**	**24**	**15**	**17**

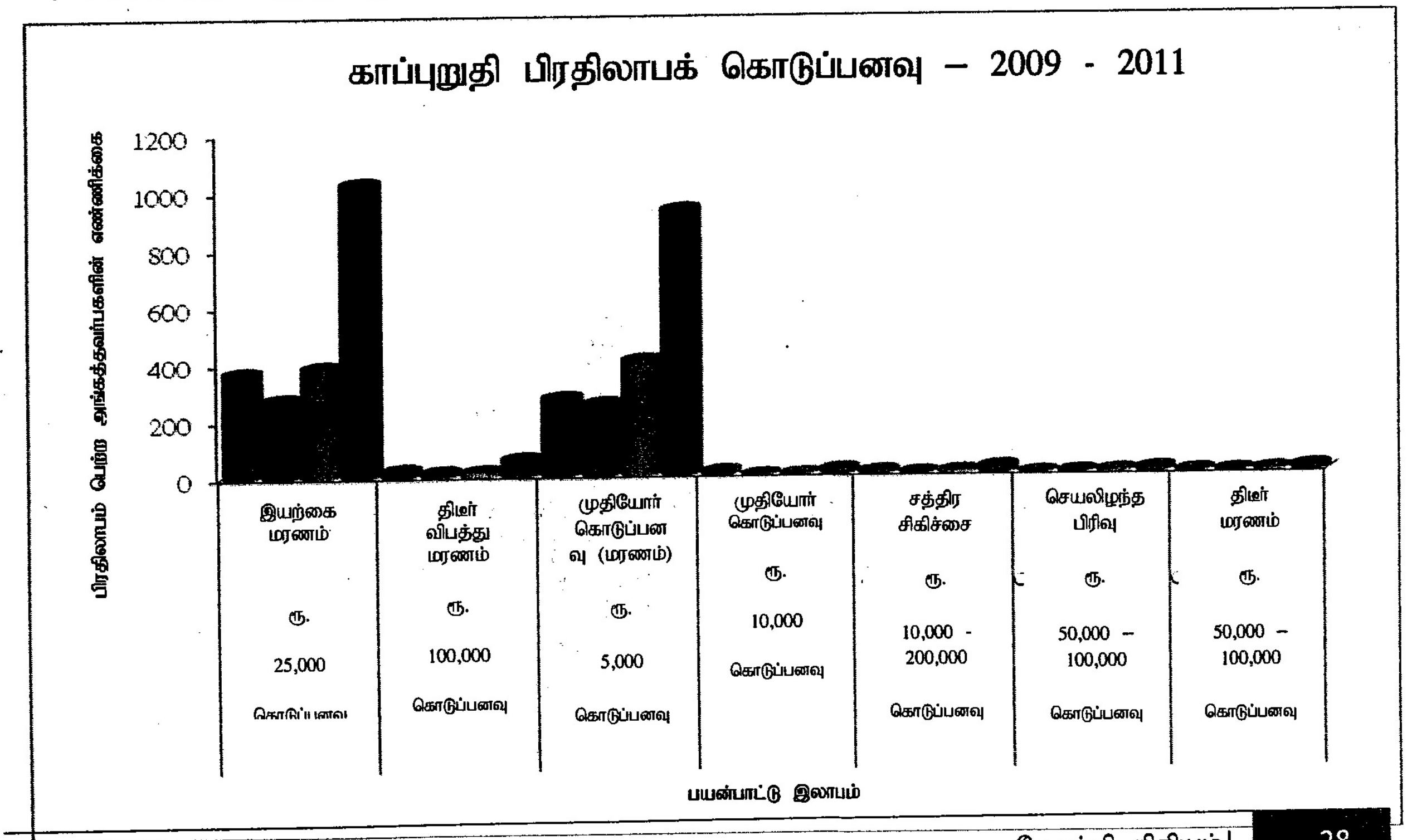

பயன்பாட்டு கொடுப்பனவு தொடர்பான விபரங்கள் - 2002 - 2011

தே சக்தி நிதியத்தினால் சிறு தேயிலைத்தோட்ட உரிமையாளர்களுக்கு 2002 ஆம் அண்டில் தே சக்திப ங்குகள் வழங்கப்பட்டதுடன் 97000 பங்கு உரிமையாளர்கள் பங்குகளை கொள்வனவு செய்தனர். பங்குகள் வழங்கப்பட்ட நிதியத்தின் மொத்த நிதி ரூபா 208,959,130 மில்லியனாகும். இருப்பினும் 2011 ஆம் ஆண்டு இறுதியில் காப்புறுதி பிரதி இலாபமாக சிறு தேசியலைத் தோட்ட 6126 உரிமையாளர்களுக்காக ரூபா 138,794,271,99 பங்கு இலாபமாக ரூபா 72,575,44.50 மில்லியன் மொத்த ஒதுக்கீட்டு நிதி ரூபா 211,369,716.49 மில்லியன் வழங்க நிதியத்திற்கு முடிந்தது.

ஆண்டு	பயனாளிகளின் எண்ணிக்கை	செலுத்தியுள்ள மொத்த நிதி
2002	489	11,655,914.85
2003	495	13,434,401.26
2004	382	10,381,544.60
2005	425	11,616,720.43
2006	413	11,615,418.15
2007	947	20,340,570.93
2008	883	18,595,621.00
2009	696	14,793,304.77
2010	557	10,705,000.00
2011	839	15,655,776.00
	6126	138,794,271.99

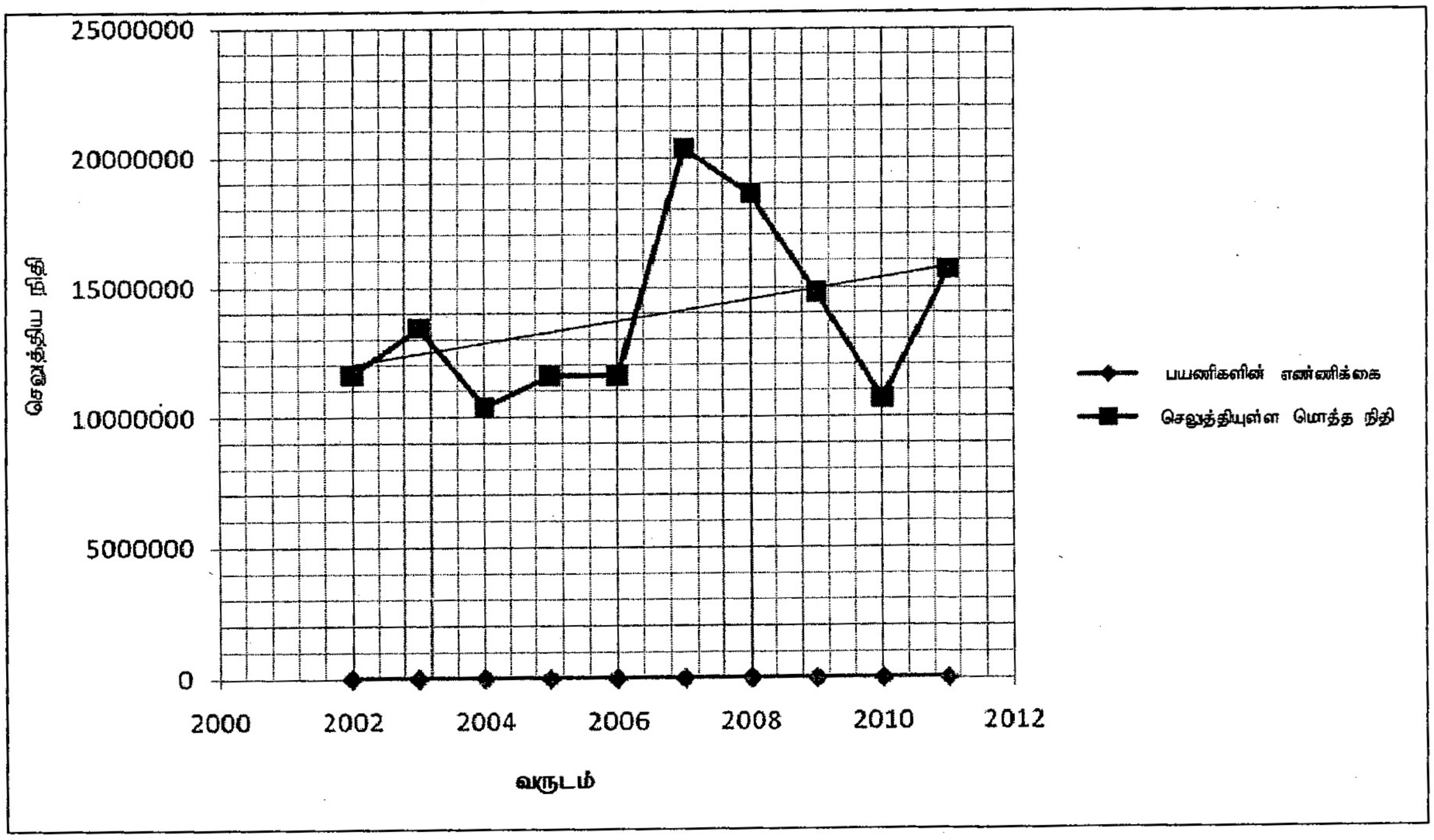

தே சக்தி நிதியம்

2011 டிசம்பர் 31 ஆம் திகதியன்று முடிவடைந்த நிதி ஆண்டுக்கான கணக்கீட்டு கொள்கைகள்

1. நிலையியற் சபை தகவல்கள்

1.1 பொதுவான விடயங்கள்

இதற்கு பின்னர் “நிதியம்” என கருதப்படும் தே சக்தி நிதியம் 2000 இலக்கம் 47 கொண்ட பாராளுமன்ற சட்டத்தின் கீழ் தாபிக்கப்பட்ட உறுதியாகவே இலங்கையில் தாபிக்கப்பட்டுள்ளது. இந்நிதியத்திதான் பதிவு அலுவலகம் மற்றும் பிரதான வர்த்தக நிலையம் பத்தரமுல்ல பெலவத்த பண்ணிப்பிட்டிய வீதியில் இலக்கம் 384 என்ற இடத்தில் தாபிக்கப்பட்டுள்ளது. போட்டிகரமான சந்ததைக்காக பண்புசார் தரமிக்க உற்பத்திகளை மேற்கொள்வதன் மூலம் தேயிலை கொழுந்திற்காக மிகுந்த நியாயமான விலையினை வழங்குதல் மற்றும் தேயிலை தோட்ட உரிமையாளருக்காக நியாயமான விலைகளுக்கு உள்ளீடுகளை வழங்குவதன் மூலம் சிறு தேயிலை தோட்ட உரிமையாளர்களின் பொருளாதார மற்றும் சமூக தரத்தை விருத்தி செய்வதே இந்நிதியத்தின் நோக்கமாகும். இந்நிதியத்தின் வர்த்தக செயற்பாடுகள் ஹொரண, காலி, பதுளை, கண்டி, நுவரெலியா மற்றும் மாத்தறை மாவட்டம் வரை விரிவடைந்துள்ளது.

1.2 ஒப்பீட்டு ரீதியிலான தகவல்கள்

இந்நிதி கணக்கீட்டு கொள்கைளுக்கமைய தொடர்ந்து செயற்பாடுகள் மேற்கொள்ளப்பட்டதுள்ளதுடன், முன்னைய ஆண்டின் செயற்படுத்தப்படுவது புள்ளி விபரவியலுக்கமைய இக்கணக்கீட்டுக் கொள்கைக்கு அமைவாக அமைகின்றது. இச்சமர்பிற.. அமைவாகுவதற்காக தேவையான சந்தர்ப்பங்களில் வாசகங்கள் மீள தயாரிக்கப்பட்டுள்ளது.

1.3 பிரதான வர்த்தக செயற்பாடுகள்

தேயிலை மற்றும் பசளை உற்பத்தியும் விற்பனைகள் இந்நிதியத்தின் பிரதான வர்த்தக செயற்பாடுகள் ஆகும்.

1.4 ஊழியர்களின் எண்ணிக்கை

ஆண்டு இறுதியில் ஊழியர்களின் எண்ணிக்கை 55 ஆகும்.

2. முக்கியத்துவம் மிக்க கணக்கீட்டுக் கொள்கைகளின் சுருக்கம்

2.1 சாதாரண கணக்கீட்டு கொள்கை

2.1.1 ஒப்பீடுகள் தொடர்பான வெளிப்பாடுகள்

2009 டிசம்பர் 3 ஆம் திகதியன்று மற்றும் முடிவடைந்த ஆண்டிற்கான நிதியத்தின் ஐந்தொகை, வருமான வெளிப்பாடுகள், கணக்கீட்டுக் கொள்கைகள. மற்றும் ... வர்த்தக ரீதியான பொருட்களின் பெறுமதி மற்றும் நிதிப் பாய்ச்சலின் மாற்றங்கள் (நிதி வெளிப்பாடுகள் - இலங்கை பட்டயக் கணக்காளர் நிருவாகத்தினால் பின்பற்றப்படும் இலங்கை கணக்கீட்டுத் தரங்களைப் போன்று 1995 இலக்கம் 15 கொண்ட இலங்கை கணக்கீட்டு மற்றும் கணக்காய்வு தரச் சட்டத்தின் தேவைகளுக்கமைய தயாரிக்கப்பட்டுள்ளது.

தீர்க்கக்கூடிய பெறுமதிகள் மற்றும் சந்தைப் பெறுமதிகள் தொடராகக் குறிப்பிடப்பட்டுள்ள தேயிலை மற்றும் ஒரு சில சொத்துக்கள், தொழிற்சாலைகள் மற்றும் உபகரணங்களை மீள மதிப்பீடுகள் செய்தல் மீண்டெழும் முதலீடுகள் போன்றவற்றைத் தவிர ஏனைய ... இலங்கை நாணயப்படி நிதிவெளியீடுகள், வரலாற்றுச் செலவினங்களின் அடிப்படையில் தயாரிக்கப்பட்டுள்ளது.

நிதி வெளிப்பாடுகளின் பணவீக்க அடைவு மட்டத்திற்காக ஒப்பீடுகள் மேற்கொள்ளப்படவில்லை. இந்நிதி வெளிப்பாடுகள் தாயரித்தல் மற்றும் சமர்ப்பித்தல் பணிப்பாளர்களின் பொறுப்பாகும்.

எதிர்காலத்தில் வெற்றிகரமான வர்த்தகமாக முன்னெடுக்க தே சக்தி நிதியத்துக்குரிய இயலுமைகள் தொடர்பாக தே சக்தி நிதியத்தின் பணிப்பாளர்களினால் மேற்பார்வையில் மேற்கொள்ளப்பட்டதுடன் தே சக்தி நிதியத்தின் வர்த்தக செயற்பாடுகளை ஏல விற்பனை செய்வதை இடைநிறுத்தும் தேவை அவர்களுக்கு இல்லை.

2.1.2 மதிப்பீடு மற்றும் நியாயப்படுத்தல்களை பயன்படுத்தல்

இலங்கை கணக்கீட்டு தரங்களுக்கு அமைய நிதி வெளிப்பாடுகளை தயாரிக்கும்போது தே.சக்தி நிதியத்தின் முகாமைத்துவத்தினால் கணக்கீட்டு கொள்கைகளை பயன்படுத்துவதற்கு அழுத்தங்களை மேற்கொள்ளக் கூடியதைப் போன்று பொறுப்புக்கள், வருமானம், சொத்துக்கள் அறிக்கைப்படுத்தப்பட்ட அளவுக்கு அழுத்தங்களை திருத்தக்கூடிய நியாயப்படுத்தல்கள், மதிப்பீடு மற்றும் யோசனைகளை மேற்கொள்வது அவசியமாகும். இம்மதிப்பீடு மற்றும் விமர்சன ரீதியான தீர்மானங்கள் இவ்வுண்மைப் பெறுபேறுகளை விட மாற்றமடையக்கூடியது.

மதிப்பீடு மற்றும் வலியுறுத்தப்பட்ட யோசனைகள் அமுலிலுள்ள அறிக்கைளுக்கமைய மீளாய்வுக்குட்படுத்தப்படுகிறது. கணக்கீட்டு மதிப்பீடுகளுக்காக மேற்கொள்ளவேண்டிய சீர்திருத்தங்கள் மதிப்பீடுகள் சீர்திருத்தப்படும் கால எல்லையை இனங்காண முடியும். உரிய மறு சீரமைப்பு இக்காலத்துக்கு மாத்திரம் அழுத்தங்களை ஏற்படுத்துமா இன்றேல் மீண்டெழும் மற்றும் எதிர்கால கால எல்லை ஆண்டு இரண்டுக்கும் அழுத்தங்களை ஏறப்படுத்துமா என்பதை இனங்காண முடியும்.

2.1.3 அந்நியநாட்டு கொடுக்கல் வாங்கல்கள்

கொடுக்கல் வாங்கல் மேற்கொள்ளப்படும் அமுலில் உள்ள அந்நிய நாட்டு செலாவணிக்கமைவாக அந்நிய நாட்டு செலாவாணி கொடுக்கல் வாங்கல்களில் இலங்கை நாணயப்படி மாற்றப்படுகின்றன. வெளிநாட்டு அந்நிய செலாவாணியினைப் பயன்படுத்தி வெளிநாட்டு செலாவாணியில் குறிப்பிடப்பட்டுள்ள நிதி சொத்துக்கள் மற்றும் பொறுப்பபுக்களை இலங்கை நாணயத்துக்கு மாற்றப்படுகின்றது நிதியல்லாத சொத்துக்கள் மற்றும் பொறுப்பபுக்கள் இப்பெறுமதியில் உறுதிப்படுத்தப்படும் சந்தர்ப்பங்களில் அமுலில் உள்ள அந்நிய நாட்டு செலாவாணியைப் பயன்படுத்தி இலங்கை நாணயத்துக்கு மாற்றப்படுகின்றது. இதன் பயனாக ஏற்படக்கூடிய கிடைப்பணம் மற்றும் நட்டம் வருமான வெளிப்பாட்டில் குறிப்பிடப்பட்டுள்ளது.

2.1.4 பிரதான மற்றும் அது சார்ந்த இணைப்புக்கள்

மீளாய்வுக்குட்படுத்தப்பட்ட ஆண்டில் இந்நிதியத்தினால் அரச அல்லது தனியார் துறை எதனுள்ளும் பிரதான மற்றும் அது சார்ந்த இணைப்புக்கள் மேற்கொள்ளப்படவில்லை.

2.1.5 நிதிக் கால எல்லை

இந்நதியத்திற்கு டிசம்பர் 31 ஆண்டு முடிவடைந்த பொது நிதியாண்டு குறிப்பிடப்படவில்லை.

2.1.6 திறைசார் தகவல்களை அறிக்கைப்படுத்தல்

நிதியத்தின் பல்வேறுபட்ட வர்த்தகப் பிரிவுகளுக்காக தேவையான திறைசேர் தகவல்களை வழங்க இந்நதியத்தினால் நடவடிக்கைகள் எடுக்கப்படுகின்றன. அவ்வவ் உற்பத்தி வகைகளுக்காக காணப்படும் பாதிப்புக்கள் மற்றும் அவற்றின் பணிக்கொடைகள் தொடர்பாக கருத்திற்கொண்டதன் பின்னர் நிதியத்தினால் வழங்கப்படும் பொருட்களின் நிலைமையை

அடிப்படையாகக்கொண்டு வர்தத‌க ரீதியில் பங்குகளுக்கு பகிர்வது தொடரபாக தீர்மானிப்படுகின்றது.

தனிப்பட்ட வர்த்தகப் பரிவு ஒவ்வொன்றுக்கும் அருகாமையில் அமைந்துள்ளதுடன் ஒரேயொரு தொழில்நுட்ப சூழலில் வர்த்தகப்பிரிவுகள் செயற்படுவதினால் கோளமய ரீதியில் பங்குகளுக்கு தவறும் அழுத்தங்கள் ஏற்படுவதில்லை.

நிதிவெளிப்பாடுகளுக்கான குறிப்புகளில் 1 – B குறிப்பகளுக்கு கீழ் பங்குகளுக்கு பகிரும் பெறுபேறுகள் காண்பிக்கப்பட்டுள்ளன.

அவ்வவ் துறைக்கு நேரடியாக உரியதான வருமானம் மற்றும் செலவினங்களுக்குரிய பிரிவுகளுக்கு ஒதுக்கப்படுகின்றன. ஏதோ ஒரு பிரிவுக்கு நேரடியாக உரியதல்லாத வருமானம் மற்றும் செலவினம் , முடியுமான சந்தர்ப்பங்களில் அவற்றின் வளப் பயன்பாட்டை அடிப்படையாகக் கொண்டு ஒதுக்கப்படுகின்றது.

2.1..7 வருமான வரி

வருமான வெளிப்பாடுகளில் குறிப்பிடப்பட்டுள்ள கணக்ககீட்டு இலாபத்தை அடிப்படையாகக் கொண்டு ஐந்தொகை தினத்தில் அமுலில் உள்ள வரி விகிதாசாரத்தைப் பயன்படுத்தி வருமான வரி கணக்குகளைப் பதிவதற்காகப் பயன்படுத்தக்கூடிய எதுவித ஒழுங்கு விதிகளும் கணக்குகளில் குறிப்பிடப்படவில்லை.

2.1.8 வெற்று நடுகைச் செலவினம்

தே சக்தி நிதியத்துக்குரிய பிரதான செய்கைகள் இன்மையினால் வெற்று நடு செலவினம் மூலதனம் மயமாக்கப்படவில்லை என்பதுடன் வெற்று நடு செலவினம் மேற்கொள்ளப்பட்ட ஆண்டுகளில் அது வருமான வெளிப்பாடுகளில் கணக்கில் பதியப்பட்டுள்ளன.

2.1.9 கடன் பெறும் செலவினம்

எதிர்பார்க்கப்பட்ட பயன்பாட்டுக்காக தயார்படுத்துவதற்காக குறிப்பிட்ட காலத்தைக்கொண்ட சொத்துக்களை பொறுப்பேற்றல், நிர்மாணம் அல்லது உற்பத்திக்காக நேரடியாக உரியதான கொள்வனவு செலவலினம், அச்சொத்துக்களின் பங்குகளுக்காக மூலதனமயமாக்கப்படும் சந்தர்ப்பத்தைத் தவிர கடன் கொள்வனவு செலவினம் அவை ஏற்கப்படும் கால எல்லையில் செலவினமாக கருதப்படுகின்றது.

2.2 சொத்து மதிப்பீடு மற்றும் அவற்றை அளவீடு செய்யும் அடிப்படை

2.2.1 பொருட் பதிவேடு

தீர்க்கப்படக்கூடிய பெறுமதியின் அடிப்படையில் தேயிலை தொகை மதிப்பீடுகள் செய்யப்படுவதுடன் காலம் கடந்த மற்றும் குறைந்த அடிப்படை விற்பனை செய்யப்படும் வகைகளுக்காக உரியவாறு ஒதுக்கீடுக்கள் மேற்கொள்ளப்பட்டதன் பின்னர் குறைந்த செலவினத்துக்கமைய மற்றும் தேய..... தீர்க்கப்படக்கூடிய பெறுமதிக்கமைய ஏனைய பொருட் பதிவேடுகள் மதிப்பீடு செய்யப்படுகின்றன. சாதாரண வர்த்தக செயற்பாடுகள் ஊடாக விற்பனை செய்யக்கூடிய பெர்ருட் பதிவேடுகள் விலைகள் மூலம் விற்பனைகளை பூர்த்திசெய்யும் போது மதிப்பீடு செய்யும்போது செலவினத்தைக் குறைப்பதன் மூலம் தீர்க்கக்கூடிய தேயிலைப் பெறுமதயினைப் பெற்றுக்கொள்ள முடியும்.

பொருட் பதிவேடு அவற்றின் தற்போதைய அமைவிடத்திற்கு மற்றும் நிலைமைக்கு ஏற்றவாறு மாற்றம் ஏற்படுதத்துவதற்காக மேற்கொள்ளப்படும் செலவினம் கீழ்க்குறிப்பிட்டுள்ள வாறு செலவின சூத்திரத்தைப் பயன்படுத்தி கணக்கேடுகளில் பதியப்படுகின்றன.

தேயிலை இருப்பு – தொழிறசாலைகளில் தரகர்களுடன்	தீர்க்கக்கூடிய பெறுமதி
பசளை – முடிவுப் பொருள் உற்பத்தி மூலப்பொருள்	- தேறிய தீர்க்கக்கூடிய பெறுமதி
பயன்பாடுகள், காதிதாதிகள் மற்றும் மேலதிக பாகங்கள்	- முதல் உள்வருகை, முதல் வெளிச்செல்லல்

2.2.2 வர்த்தக கடன்படுவோர் ஏனைய கிடைக்கவேண்டிய நிதி

அறிவிடமுடியா மற்றும் ஐயக் கடனுக்காக ஒதுக்கப்பட்ட தேறிய ஒதுக்கீட்டைத் தீர்ப்பதற்காக அவை மதிப்பீடு செய்யப்பட்ட அளவுகளில் வர்த்தகக் கடன்படுனர் குறிப்பிடப்பட்டுள்ளது.

செலவினத்தின் ஐயக்கடன் மற்றும் அறவிட முடியாக் கடன் கிடைக்கவேண்டிய நிதிக்காக ஒதுக்கப்படும் ஒடுக்கீடுகளை குறைப்பதன் மூலம் ஏனைய கிடைக்கவேண்டிய நிதி மற்றும் செலுத்தவேண்டிய நிதி இனங்காணப்பட்டுள்ளது.

2.2.3 நிதி மற்றும் நிதிக்கு சமமானவைகள்

அறிந்த நிதி அளவுக்கு துரித கதியில் மாற்றக்கூடிய அத்துடன் பெறுமதியினை மாற்றயமைப்பது தொடர்பாக சிறிதளவு கவனத்திற்கு உட்படுத்தக்கூடிய கையிள்ள நிதி, வைப்பு மற்றும் அதிகூடுதலான புழக்கம்கொண்ட குறுகிய கால முதலீடு, நிதி மற்றும் நிதிக்கு சமமானவைகளுக்கு மாற்றியமைக்கப்படுகின்றன.

கையிலுள்ள நிதி மற்றும் செலுத்தவேண்டிய வங்கிப் பற்றுக்களை குறைத்ததன் பின்னர் தேறிய வங்கி வைப்புக்களை கொண்ட நிதி மற்றும் நிதிக்கு சமமானவைகள், குறுகிய காலத்திற்கு கலாவதியான முதலீடு, உதாரணமாக பொறுப்பேற்றக்கப்பட்ட தினம் தொடக்கம் 3 மாதங்கள் அல்லது 3 மாத்ததைவிடக் குறைந்த காலத்தினால் காலாவதியான முதலீடு, நிதிப் பாய்ச்சல் கூற்றின் நோக்கத்திற்காக நிதிக்குச் சமமானவைகளாகக் கருதப்படுகின்றது.

2.2.4 சொத்துக்கள், ஆதனங்கள் மற்றும் உபகரணங்கள்

அ) நிதியத்துக்குரிய சொத்துக்கள்

செலவினத்தின் திரண்ட தேய்மானத்திலிருந்து குறைப்பதன் மூலம் சொத்துக்கள் ஆதனங்கள் மற்றும் உபகரணங்கள் வகைகள் அறிக்கைகள் பேணப்படுகின்றன.

ஆ) செலவினம் மற்றும் மதிப்பீடுகள்

சொத்து வகைகள், ஆதனங்கள் மற்றும் உபகரணங்கள் ஆரம்பத்தில் செலவினத்துக்கமைய அறிக்கைப்படுத்தபடுகின்றது. சொத்துக்கள் ஆதனங்கள் மற்றும் உபகரணங்கள் மீள் மதிப்பீடு செய்யும்போது அவ்வாறன சொத்துக்கள் முழுமையாக மதிப்பீடு செய்யப்படுகின்றன. ஐந்தொகை தினத்தில் குறிப்பிடப்பட்டுள்ள சொத்துகள், ஆதனங்கள் மற்றும் உபகரண வகைகளுக்கு நியாயமான பெறுமதியை விட சொத்துகள், ஆதனங்கள் மற்றும் உபகரண வகைகளுக்கு கூடுதலான அளவு மாற்றமடைவதில்லை என உறுதிப்படுத்துவதற்காக மீள் மதிப்பீட்டளவு தொடர்ச்சியாக பேணப்படுகின்றன. செலவினத்திற்கமைய சொத்தாக முதலில் இனங்காணப்படுவதன் பின்னர் மீள் மதிப்பீடு செய்யப்படும் சொத்துக்கள், ஆதனங்கள் மற்றும் உபகரணங்கள் அவற்றின் மீள் மதிப்பீட்டு பெறுமதியினால் அதற்கமைய பின்னர் மேற்கொள்ளப்படும் தேய்மானத்தைக் குறைப்பதன் மூலம் குறிப்பிடப்படுகின்றன. செதத்துக்களை மீள் மதிப்பீடு செய்யயும்போது மீள் மதிப்பீடு செய்யப்பட்ட ஆண்டுக்கான தேய்மானம் தொடர்பில் ஒடுக்கீடுகள் மேற்கொள்ளப்படுவதில்லை என்பதுடன் பின்னர் எழும் ஆண்டுகளில் மீள் மதிப்பீடு செய்யப்படும் சொத்துக்களுக்குரிய விகிதாசாரத்தில் இருந்து தேய்மானத்திற்கான ஒதுக்கீடுகள்

மேற்கொளள்ப்படுகின்றன. ஏனைய சகல சொத்துக்கள் ஆதனங்கள் மற்றும் உபகரணங்கள் அவற்றின் வரலாற்று செலவினத்துக்கமைய தேய்மானம் குறைத்துக் குறிப்பிடப்படுகின்றது.

சொத்து மீள் மதிப்பீடுகளை மேற்கொள்ளும்போது செலவினமாக முன்னர் இனங்காணப்பட்ட ஒரே வகையான சொத்துக்குரியதாக முன்னர் இடம்பெற்ற மீள் மதிப்பீடு குறைவடைந்தமையால் அதன் மூலம் மீள் மதிப்பீடுகள் இடம்பெறுவதில்லை. காணப்படும் அளவில் ஏதேனும் ஒரு அதிகரிப்பு மீள் மதிப்பீட்டு மிகையாக கருதி நேரடியாக பற்று வைக்கப்படுகின்றது. இவ்வாறான சந்தர்ப்பங்களில் அவ்வதிகரிப்பு முன்னைய புத்தகத்தில் நீக்கப்பட்ட பெறுமதிக்கமைய வருமானமாக இனங்காணப்படுகின்றது. மீள் மதிப்பீட்டுப் பெறுபேறுகளாக சொத்துக்களில் தற்போதைய செயற்பாட்டு அளவு குறைந்த சந்தர்ப்பத்தில் அக்குறைவு, அச்சொத்து தொடர்பில் மீள் மதிப்பீட்டு மிகை அடிப்படையில் காணப்படும் அளவைத் தாண்டாத பட்சத்தில் உரிய அளவுக்கு அதனை அடிப்படையாகக் கொண்டு மீள் மதிப்பீட்டு மிகைக்கு எதிராக அச்சொத்துக்குரிய முழுமையான அதிகரிப்பினை அறவிடப்பட்டுள்ள சந்தர்ப்பத்தில் அதில் மீள் மதிப்பீடாக அமையாதிருப்பின் அக்குறைவு செலவினமாகக் கருதப்படுகின்றது. சொத்துக்குரிய மதிப்பீட்டு மிகை அமுலில் உள்ள நிலுவை அச்சொத்து முடிவுறுத்தப்படும் வேளையில் அல்லது வெளியேற்றப்படும் வேளையில் திரண்ட இலாபத்துக்கு நேரடியாக மாற்றப்படுகின்றது.

இ) பின்னர் ஏற்படும் செலவினம்

சொத்துக்கள் ஆதனங்கள் மற்றும் உபகரண வகைகளின் பங்குகளை பதிலீடு செய்யும் வகைகளை இனங்காணப்படுகின்றன. இப்பகுதியில் எதிர்கால பொருளாதார பயன்பாடு நிதியத்துக்கு கிடைக்க இயலுமை இருப்பின் மற்றும் இச்செலவினத்தை நம்கபமான முறையில் அளவீடு செய்ய முடியுமாயின் கீழே குறிப்பிடப்பட்டவாறு முழுமையாக நீக்கும் கொள்கைக்கு அமைய பதிலீடு செய்யப்பட்ட பங்குகளின் அளவை மீள இனங்காண முடியும்.

சொத்துக்கள் ஆதனங்கள் மற்றும் உபகரண வகைகளின் நாளாந்த சேவை செலவினம் மற்றும் அவற்றுக்கான முறைகளுக்கு அமைய இலாபம் அல்லது நட்டமாக கருதப்படுகின்றது.

ஈ) முழுமையான நீக்குதல்

சொத்துக்கள் ஆதனங்கள் மற்றும் உபகரண வகைகள் வெளியேற்றப்படும் சந்தர்ப்பத்தில் அல்லது அவற்றைப் பயன்படுத்தும் எதிர்கால பொருளாதார பயன்கள் எதிர்பாக்க அல்லது அவ்வாறு மீள இனங்காணுவது வெளியேற்றுவதற்கான இலாபம் அல்லது நட்டம், இலாபம் அல்லது நட்டமாக இனங்காணப்படுவதுடன் இவ்விலாபம் வருமானமாக வகைப்படுத்தாத சந்தர்ப்பங்களில் அல்லது சொத்துக்கள், ஆதனங்கள் மற்றும் உபகரண அளவு மீள இனங்காணப்படுகிறது.

உ) நிரந்தர காணி அபிவிருத்தி செலவினம்

கைத்தொழிற்சாலைகளில் உட்கட்டமைப்பு வசதிகள் அபிவிருத்தி செய்யும்போது மற்றும் புதிய பிரவேச வசதிகளை நிர்மாணிக்கும்போது நிரந்தர காணி அபிவிருத்தி செலவினம் ஏற்கவேண்டும். இச்செலவினம் குத்தகை சொத்துக்களுக்கு யதார்த்த சந்தர்ப்பத்தில் எஞ்சிய குத்தகைக் கால எல்லைக்குள் கோளமயமாக்கல் மற்றும் முறைப்படுத்தப்படுகின்றது.

ஊ) மட்டுப்படுத்தப்பட்ட ஆயுட்காலம் காணி அபிவிருத்தி செலவினம் (முதிரா மற்றும் முதிர்ந்த செலவினம்)

நடுகை மற்றும் அறுவடையை மேற்கொள்ளல் (செய்கை மேற்கொள்ளப்பட்ட பிரதேசத்தில்) காலத்திற்குள் இடையே காணிகளைத் தயாரித்தல், மறுசீரமைப்புக்கள், புதிதாக கொள்கைகளை மேற்கொள்ளல், இடைக்கால கொள்கை மற்றும் பசளையை இடல் போன்றவற்றிற்காக மேற்கொள்ளப்பட்ட செலவினம் முதிராத செய்கைக்கான மேற்கொள்ளப்பட்ட செலவினமாக வகைப்படுத்தப்படுகின்றது. முதிரா செய்கை நேரடிச் செலவினத்திற்கு மற்றும் உரியதான பொதுவான பணிகளுக்காக செலவினத்திற்கு அமைய மதிப்பிடப்படுவதுடன், முதிராத செய்கை எஞ்சியுள்ள பயன்மிக்க பொருளாதார ஆயுட்காலத்திற்குள் அல்லது அதனைத் தாண்டாத குத்தகைக் காலம் நிறைவடைந்ததன் பின்னர் அவை தேய்மானத்திற்கு உட்படுத்தப்படும்.

எ) மீள மறுசீரமைக்கப்பட்ட செலவினம்

ஆரம்பத்தில் மதிப்பீடு செய்யப்பட்ட செயற்சாதனை நிலைமைகளை பெற்றுக்கொள்ள எதிர்பார்க்கப்படும் எதிர்கால பொருளாதார பயன்களை மறுசீரமைக்கப்பட்ட நிலைமைக்கு மாற்றியமைப்பதற்காக அல்லது தொடர்ச்சியாக முன்னெடுக்கும் நோக்குடன் சொத்துக்கள், ஆதனங்கள் மற்றும் உபகரணங்களை புனரமைத்தல் அல்லது பராமரிப்பிற்காக மேற்கொள்ளப்படும் செலவினம், அதனை மேற்கொள்ளும் சந்தர்ப்பத்தில் செலவினமாக கருதப்படுகின்றது.

ஏ) தேய்மானம்

கீழ் குறிப்பிடப்பட்டவாறு மதிப்பீடு செய்யப்பட்டுள்ள பயன்மிக்க ஆயுட் காலத்திற்குள் அவ்வாறான நிதியளவு சமமான தவணைகளில் புத்தகத்தில் இருந்து நீக்கும் நோக்குடன் தேய்மானத்திற்காக ஒதுக்கப்படும் ஒதுக்கீடுகளின் அளவு, உடமையாக்கப்பட்ட காணிகளைத் தவிர சகல சொத்துக்கள், ஆதனங்கள் மற்றும் உபகரண வகைகளின் செலவினத்திற்கு அமைய அல்லது மதிப்பீடு செய்வதற்கு அல்லது குறுகிய முறையினைப் பயன்படுத்துவதன் மூலம் கணிப்பீடு செய்யப்படுகின்றது.

சொத்தின் தேய்மானம் ஆரம்பமாகுவது அது பயன்பாட்டிற்காக பெற்றுக்கொள்ளக்கூடிய தினம் தொடக்கம் என்பதுடன் அச்சொத்து விற்பனைக்காக தேக்கிவைக்கப்பட்டுள்ளதாக வகைப்படுத்தப்பட்ட திகதி மற்றும் அச்சொத்து மீள இனங்காணப்படும் திகதி ஆகிய தினங்களில் முன்னர் எழும் திகதி தொடக்கம் தேய்மானம் பூர்த்தி செய்யப்படுகின்றது. அறிக்கைப்படுத்தப்படும் தினமன்று தேய்மானத்தினை மேற்கொள்ளும் முறை, பயன்மிக்க ஆயுட்காலம் மற்றும் மதிப்பீட்டு பொறுமதிகள் மீள மதிப்பீடு செய்யப்படுகின்றன.

காணி	நிண்ட கால தொடக்கம்
கட்டிடம் -2.5%	40 ஆண்டுகளை விட மேற்பட்ட
இயந்திர உபகரணங்கள் -2.5%	13.4 ஆண்டுகளைவிட மேற்பட்ட
மோட்டார் வாகனம் (தரைமார்க்க) - 10% தரையிறக்கப்பட்ட வாகனங்களைத் தவிர மோட்டார் வாகனம் -20%	10 ஆண்டுகளைவிட மேற்பட்ட 05 ஆண்டுகளைவிட மேற்பட்ட
உபகரணங்கள், தளபாடங்கள், பொருத்துதல்கள் அல்லது இணைத்தல் மற்றும் அலுவலக உபகரணம் -10%	10 ஆண்டுகளைவிட மேற்பட்ட

வெளியேற்றப்படும் ஆண்டில் பூரணப்படுத்தப்பட்ட ஒதுக்கீடுகள் மேற்கொள்ளப்படுவதுடன், கொள்வனவு செய்யப்பட்ட ஆண்டில் அல்லது மீள மதிப்பீட செய்யப்பட்ட ஆண்டில் எதுவித ஒதுக்கீடுகளும் மேற்கொள்ளப்படுவதில்லை.

ஐ) **சமகாலப்படுத்தல்**

மகாவலி அதிகார சபை மற்றும் அல்கடுவ பெருந்தோட்டக் கம்பனியினால் பெற்றுக்கொள்ளப்பட்ட சொத்துக்களில் குத்தகை உரிமை குத்தகைக் காலம் மற்றும் பயன்மிக்க பொருளாதார ஆயுட்காலம் ஆகிய இரண்டில் குறைந்த காலத்திற்குள் சமமான தவணைகள் மூலம் சமகாலப்படுத்தப்படுகின்றது.

காணி	30 ஆண்டுகளை விட மேற்பட்ட
கட்டிடம் -	30 ஆண்டுகளை விட மேற்பட்ட
இயந்திர உபகரணங்கள் -7.5%	13.4 ஆண்டுகளை விட மேற்பட்ட
மோட்டார் வாகனம் (தரை மார்க்க வாகனம்) -10% தரைமார்க்க வாகனத்தைத் தவிர மோட்டார் வாகனம் -20%	10 ஆண்டுகளை விட மேற்பட்ட 05 ஆண்டுகளை விட மேற்பட்ட
உபகரணம், தளபாடங்களை பொருத்துதல் அல்லது இணைப்புச் செய்தல், அலுவலக உபகரணம் -10%	10 ஆண்டுகளை விட மேற்பட்ட

2.4.2. பிணைப் பாதுகாப்பிற்காக ஒதுக்கப்பட்ட சொத்து

ஐந்தொகை தினமன்று எதுவித பொறுப்புகளுக்காகவும் பிணைப் பாதுகாப்பாக எதுவித சொத்துக்களும் ஒதுக்கப்படவில்லை .

2.2.5. குத்தகையாக காணப்படும் சொத்துக்கள்

(அ) நிதிக் குத்தகை

குத்தகை வகைகளின் உரிமைக்கு உரியதான சகல பாதிப்புக்கள் மற்றும் பிரதி இலாபங்களுக்கு அமைய நிதியத்திற்கு வெற்றகரமான முறையில் மாற்றப்படும் நிதி குத்கை அடிப்படையில் காணப்படும் சொத்து இயந்திர உபகரணங்கள் மற்றும் சகலதும் அவற்றின் நிதிப் பெறுமதிக்கு அமைய மூலதனமயமாக்கப்பட்டு சொத்துக்கள், இயந்திரங்கள் மற்றும் உபகரணங்களாக வெளிப்படுத்தப்படுவதுடன் குத்தகைச் சொத்து பயன்பாட்டின் மூலம் பிரதி இலாபங்களைப் பெற்றுக்கொள்ள நிதியம் எதிர்பார்க்கும் காலம் பூராகவும் தேய்மானம் மேற்கொள்ளப்படுகின்றது. (அவ்வாறாயின் சொத்தின் மதிப்பீடு செய்யப்பட்ட ஆயுட்காலம் அல்லது குத்தகைக் காலம் ஆகிய இரண்டில் மிகக் குறுகிய காலத்திற்குள் தேய்மானத்திற்கு உட்படுத்தப்படும்).

குத்தகை வரி செலுத்த உள்ள உரிய முதல் முதலீட்டு அளவு பொறுப்பாக குறிப்பிடப்பட்டுள்ளது. பொறுப்பில் எஞ்சிய நிலுவைக்கு அமைய நிலையான வட்டி விகிதாசாரத்திற்கு பெற்றுக்கொள்வதற்காக குத்தகை பொறுப்பின் எஞ்சிய நிலுவைக்கு அமைய நிலையான வட்டி விகிதாசாரத்தைப் பெற்றுக்கொள்வதற்காக குத்தகைப் பொறுப்பில் நிதி அறவீடு மற்றும் குறை மதிப்பீடு என்பதுடன், குத்தகை வரி **கொள்வனவு** விநியோகித்து ஒதுக்கப்படுகின்றது.

புள்ளிவிபரங்களை சேகரிக்கும் முறையினை பயன்படுத்தி கணிப்பீடு செய்யப்பட்ட ஆண்டுக்காக இலாப நட்ட கணக்கில் கணிப்படு செய்யப்பட்டுள்ளது.

குத்தகை சொத்துக்கு அல்லது அதற்கமைய அபிவிருத்தி செலவினம் மூலதனமாக்கப்பட்டு குத்தகை சொத்துக்கமைய மேற்கொள்ளப்பட்ட முன்னேற்றங்களாக குறிப்பிட்ட காலாவதியாகாத

குத்தகை காலம் அல்லது அபிவிருத்திகளின் மதிப்பீடு செய்யப்பட்ட பயன்மிக்க ஆயுட்காலம் ஆகிய இரண்டைவிட குறுகிய காலத்திற்கு அமைய தேய்மானம் மேற்கொள்ளப்படுகின்றது.

(அ) செயற்பாட்டு குத்தகை

குத்தகையாளரின் உரிமையின் சகல வகையினை பாதிப்புக்கள் மற்றும் பிரதி இணையங்கள் குத்தகைக் காலத்திற்கு போதிளவு மற்றும் வினைத்திறனுடன் தேக்கிவைக்கும்போது குத்தகை வரி, செயற்பாட்டின் குத்தகையாக வகைப்படுத்தப்படுகின்றன.

குத்தகைக் காலத்திற்குள் குறுகிய திரள் அடிப்படையில் வருமான வெளிப்பாட்டில் செலவினமாக இனங்காணப்பட்ட குத்தகையின் கீழ் செலுத்தப்படும் கூலி.

2.2.6. அமுலில் உள்ள முதலீடுகள்

முழுமையான அடிப்படையில் தீர்மானிக்கப்பட்ட செலவினம் மற்றும் சந்தைப் பெறுமதி ஆகிய இரண்டில் குறைந்த பெறுமதிக்கு அமைய முதலீட்டு ஊக்குவிப்புக்கள் மேற்கொள்ளப்படுகின்றன.

முதலீட்டு செலவினம் எனப்படுவது தரகர் கட்டணம். தரகர் கட்டணம், குத்தகை வரி மற்றும் வங்கிக் கட்டணம் உட்பட பொறுப்பேற்கப்பட்ட செலவினம்.

சந்தையின் பெறுமதியைக் கணப்பீடு செய்யப்பட்ட அமுலில் உள்ள முதலீடுகளின் கணிப்பீடு செய்யப்படாத முதலீடுகள் மற்றும் நட்டம், சந்தைப் பெறுமதி குறைவடைதல் மற்றும் செலவினம் ஆகிய சந்தைப் பெறுமதி குறைந்த பெறுமதிக்கமைய மதிப்பீடுகள் மேற்கொள்ளப்படுவதுடன் அமுலில் உள்ள முதலீடுகளைக் காண்பிப்பதற்காக அவ்வாறான குறைவுகளில் மாற்றமடையும் வருமான வெளிப்பாடுகள் வைப்பு அல்லது அக்கணக்குகளில் பதிவுகள் மேற்கொள்ளப்பட்டுள்ளன.

(ஆ) பங்குடமைக் கம்பனிகளின் முதலீடு

பங்கடமைக் கம்பனிகளின் முதலீடுகள் பங்கு மூலதனக் முறைக்கமைய கணக்குகள் பதியப்படுவதுடன் கம்பனியின் கீழ் கொண்டுவரக்கூடிய பங்குடைமை நிறுவனங்களின் இலாபப் பகுதி வருமானமாக கணிப்பீடு செய்து முதலீட்டுப்பெறுமதி (செலவினத்திற்கமைய இனங்காணப்பட்ட) அவ்வாறான அளவு ஒப்பீடு செய்யப்படுகின்றது.

2.3 பொறுப்புக்கள் மற்றும் ஒதுக்கீடுகள்

கோரப்படும் வேளையில் செலுத்தவேண்டிய இன்றேல் ஐந்தொகை தினம் தொடக்கம் ஒரு வருடத்திற்குப் பின்னர் செலுத்த வேண்டிய பொறுப்புக்கள் , ஐந்தொகையில் நடைமுறைப் பொறுப்பு விரிவில் உள்ளடக்கப்பட்டுள்ளது.

நடைமுறையல்லாத பொறுப்புக்களின் கீழ் ஐந்தொகை தினம் தொடக்கம் ஒரு வருத்திற்குப் பின்னர் செலுத்த வேண்டிய நிறுவனமாகும்.

இந்நிதி வெளிப்பாடுகளை தயாரிக்கும்போது காணப்படும் பொறுப்புக்களைக் கருத்திற்கொண்டு கடந்த நிகழ்வுகளின் பெறுபேறாக நிதியத்திற்குரிய சட்ட ரீதியிலான அல்லது சம்பிரதாய கடப்பாடுகள் காணப்படும் பட்சத்தில் ஒதுக்கீடுகள் மற்றும் பொறுப்புக்கள் இனங்காணப்படுவதுடன் கடப்பாடுகளை தீர்ப்பதற்காக பொருளாதார பிரதிலாபங்கள் வெளிப்பாய்ச்சல் அவசியமாகும்.

2.3.1 ஓய்வூதிய பிரதிலாபங்கள்

(அ) வரைலிக்கணப்படுத்தப்பட்ட பயன்பாட்டு திட்டங்கள் - பணிக்கொடை

பணிக்கொடை எனப்படுவது வரைவிலக்கணப்படுத்தப்பட்ட திட்டங்களாகும். பிரமான குறிப்புக்கு அமைய பணிக்கொடை கொடுப்பன நிதியம் பொறுப்புக்களுக்கு கட்டுப்பட்டுள்ளது. இப்பொறுப்புக்களை தீர்ப்பதற்காக சேவையில் ஈடுபட்டுள்ள 1 இல் வருடம் தொடக்கம் ஆரம்பமாகும் சேவையை பூரணப்படுத்தும் சகல ஆண்டுகளுக்காகவும் சகல ஊழியரினதும் நிதி

ஆண்டின் இறுதி மாதத்தில் சம்பளத்தில் அரைபகுதி என்பதை அடிப்படையாக கொண்ட அளவுக்கு சமமான பெறுமதியினை கணிப்பீடு செய்து ஐந்தொகை ஒடுக்கீடுகள் முன்கூட்டி செல்லபட்டுகின்றன. ஆண்டின் ஆரம்பத்தில் மன்கொடு சென்ற நிலுவை மற்றும் ஆண்டின் இறுதியில் முன்கொண்டு சென்ற நிலுவைக்கிடையிலான மாற்றங்களை மேற்கொண்டு வருமான வெளிப்பாடுகளில் ஒப்பீடுகள் மேற்கொள்ளப்படுகின்றன.

பணிக்கொடை பொறுப்புக்கள், நிதியாக்கம் அல்லது ஆயுட்கால கணிப்பீட்டினை அடிப்படையாக கொண்டு மேற்பார்வைகள் மேற்கொள்வதில்லை. இவ்வகை ஐந்தொகை ஒதுக்கீடு மற்றும் ஏனைய பொறுப்புக்களின் கீழ் வகைப்படுத்தப்படுகின்றன.

(ஆ) வரைவிலக்கணத்படுத்தப்பட்ட பங்காளர் திட்டம் - ஊழியர் சேமலா நிதியம் மற்றும் பொறுப்பு நிதியம்

நிதியத்தினால் தொழிற்சாலை ஊழியர்களில் திரட்டிய சம்பளத்தில் இருந்து 12% பங்கு பணியார் சபை ஊழியர் சேமலாப நிதியத்துக்கு வழங்கப்படுகிறது.

நிதியத்தின் சகல ஊழியர்களினதும் ஊழிய சேமலாப நிதியத்தின் மற்றும் ஊழிய பொறுப்பு நிதியத்தின் அங்கத்தவர்களுக்கிடையே அவ்வூழியர்களின் திரட்டிய சம்பளத்தில் 15% இல் 3% அளவில் தே சக்தி நிதியத்தின் பங்களிப்பு இந்நதியத்துக்கு வழங்குகிறது. .

2.3.2 அறவிடமுடியா கடன் ஒதுக்கீடு

2.3.2.1கடன்படுனருக்காக ஒதுக்கீடுகளை வழங்கல்

மீள் அறவிட இயலுமை ஐயமாக இருப்பின் கால பகுப்பாய்வு, சந்தர்பம் மற்றும் அவ்வேளையில் காணப்படும் நிலைமைகளை கருத்திற்கொண்டு கடன்படுநர் நிலுவைக்காக ஒதுக்கீடுகள் வழங்கப்படுகின்றன.

2.4 வருமான வெளிப்பாடுகள்

2.4.1 வருமானத்தை இனங்காணல்

நிதியதிற்கு பொருளாதார பிரதிலாபங்கள் வெளிப்பாச்சப்படும் என கருதும் அளவுக்கு மட்டு வருமானத்தை போன்று மேற்கொள்ளப்பட்ட அது சார்ந்த செலவினம் மற்றும் மேற்கொள்ள வேண்டியஅ து சார் செலவினத்துக்கு நம்பத் தன்மையுடன் கணிப்பீடு செய்யக் கருதும் அளவிற்கு வருமான இனங்காணப்படுகின்றது வர்த்தக ரீதியிலான கழிவு மற்றும் விற்பனை வரிகளின் பெற்ற அல்லது கிடைக்கவுள்ள தேறிய பெறுமதியினை கருத்திற்கொண்டு நியாயமான பெறுமதிக்கமைய வருமானம் கணப்பீடு செய்யப்படுகின்றது. வருமானத்தை இனங்காணும் பணிக்காக கீழ்க் குறிப்பிட்ட விசேட உவமானங்கள் பயன்படுத்தப்படுகின்றன.

(அ) பொருள் விற்பனை

ஐந்தொகை தினமன்று தரகர்களின் விற்பனை, உள்நாட்டு விற்பனை மற்றும் பதுளை விற்பனைகள் மூலம். வருமானம், பொருட் பதிவேடுகளை மேற்கொள்ளும். சந்தர்ப்பத்தில் வருமானமாக இனங்காணப்படுகின்றன.

(ஆ) வட்டி வருமானம்

வட்டி வருமானம் (சொத்துக்களுக்கு அமைய கணிப்பீடுகளை மேற்கொண்டு வெற்றிகரமான வருமானத்தை கருத்திற்கொண்டு) சேகரித்தல் ஐயக் கடனாக இருக்காத பட்சத்தில், வட்டி வருமானம் திரண்டி வட்டியாக இனங்காணப்படுகினறது.

(இ) ஏனைய வருமானம் திரண்ட அடிப்படையில் இனங்காணப்படுகின்றன.

சொத்துக்கள், ஆதனங்கள் மற்றும் உபகரணங்கள் மற்றும் முதலீடு உட்பட ஏனைய நடைமுறையில்லாத சொத்து வெளியேற்றம் தொடர்பாக வருமான நிலைமைக்கு ஏற்றவாறு தேசிய

கிடைப்பனவு மற்றும் நட்டம், வெளியேற்றும் போது பெற்றுக்கொண்ட நிதி, சொத்துக்களின் பெயரளவான பெறுமதி மற்றும் உரிய விற்பனை செலவினங்களை குறைத்து வருமான வெளிப்பாட்டினை கணக்குகளில் பதியப்பட்டுள்ளன. மீள் மதிப்பீடு செய்யப்பட்ட சொத்துக்கள, இயந்திரங்கள் மற்றும் உபகரணங்களை வெளியேற்றும் போது, மீள்மதிப்பீடு செய்யப்படாமல் அச்சொத்துக்குரிய எஞ்சிய அளவு திரட்டிய இலாபத்திற்கு நேரடியாக மாற்றப்படுகின்றன.

பரதான வருமான உழைப்பு செயற்பாடுகளுக்குரிய சம்பவ ரீதியான செயற்பாடுகள் மற்றும் செயற்பாடுகள் மற்றும் பொருள்சாராத கொடுக்கல் வாங்கல்களின் கிடைப்பனவு மற்றும் நட்டத்தை ***பொறுத்து*** அவற்றை முழுமையாக அதிற்கைப்படுத்தி தேசிய அடிப்படையில் சமர்ப்பிக்கப்படுகின்றது.

2.4.2 செலவினத்தை இனங்காணுதல்

மேற்கொள்ளப்படட செலவினம் மற்றும் வருமானத்தின் விசேட வகைகள் உழைப்புக்களுக்கிடையே நேரடியான தொடர்பான அடிப்படையாகக் கொண்டு வருமான வெளிப்பாட்டுப் செலவினம் இனங்காணப்படுகின்றது. வர்த்தகத்தை முன்னெடுக்கும் போது மற்றும் சொத்துக்கள் , ஆதனங்கள் மற்றும் இயந்திர உபகரணங்களை வினைத்திறனுடன் முன்னெடுக்கும்போது மேற்கொள்ளப்பட்ட சகல செலவினம், ஆண்டிற்குள் இலாபத்தைக் கணிப்பீடு செய்யும:போது வருமானத்தின் கீழே கணக்கில் பதியப்படுகின்றது.

2.5 நிச்சயமற்ற பொறுப்புக்கள்

ஐந்தொகை தின்மற்று நதியத்தினால் பல்வேறுப்பட்ட தரப்பினருக்கு எதிராக சம வழக்குகள் தாக்கல் செய்யப்பட்டுள்ளன. மேலும் நிதியத்திற்கு எதிராக மூன்றாம் தரப்பினரினால் 3 வழக்குகள் தாக்கல் செய்யப்பட்டுள்ளதுடன் வழக்குகளின் இறுதி முடிவுகள் எதிர்பார்க்கப்பட்ட நிலையில் காணப்படுகின்றது.

எனவே ஐந்தொகை தினமன்று நிதி வெளிப்பாடுகளில் எதுவித ஒதுக்கீடுகளும் மேற்கொள்ளப்படவில்லை.

2.6 நிதிப் பாய்ச்சல் கூற்று

நிதிப் பாய்ச்சல் கூற்று தயாரிக்கப்பட்டிருப்பது “சுற்று அடிப்படையில் ஆகும்” . செலுத்தப்பட்ட வட்டி செயற்பாட்டு நிதிப் பாய்ச்சலாகவும், வட்டி கிடைப்பனவு முதலீட்டு நிதிப் பாய்ச்சலாகவும் வகைப்படுத்தப்பட்டுள்ளதுடன் நிதிப் பாய்ச்சல் வெளிப்பாடுகளை சமர்ப்பிக்கும் நோக்கத்திற்காக கிடைக்கப்பெற்ற அரச வளங்கள், நிதியக்கக் கூடிய நிதிப்பாய்சச்லாகவும் வகைப்படுத்தப்பட்டுள்ளது.

தே சக்தி நிதியம்
ஐந்தொகை
2011 டிசம்பர் 31 திகதியன்று

	குறிப்புக்கள்	இவ்வாண்டு ரூபா	முன்னைய ஆண்டு ரூபா
சொத்துக்கள்			
நடைமுறையல்லாத சொத்துக்கள்			
சொத்துக்கள் இயந்திரம் மற்றும் உபகரணங்கள்			
சுதந்திர உரிமை		436,158,753.26	414,170,600.68
குத்தகை உரிமை		14,492,056.13	44,605,468.65
	8	450,650,809.39	458,776,069.33
மேற்கொள்ளப்படும் அமுலிலுள்ள மூலதனம்	9	31,297,634.95	22,318,110.42
நடைமுறையல்லாத சொத்துக்களின் உப மொத்தம்		481,948,444.34	481,094,179.75
முதிராக செய்கை			
தேயிலை செய்கை	10	7,291,873.19	5,020,518.86
ஏனைய செய்கை	10	6,367.00	27,883.36
முதிராச் செய்ககைளின் உப மொத்தம		7,298,240.19	5,048,402.22
நடைமுறைச் சொத்துக்கள்			
பொருட் பதிவேடு மற்றும் இருப்பு	11	166,125,475.81	179,394,388.16
வர்த்தக கடன்படுநர் மற்றும் இருப்பு	12	244,326,775.71	290,076,132.40
முற்பணக்கொடுப்பனவு மற்றும் வைப்பு	13	43,972,773.84	37,615,857.66
குறுகிய கால முதலீடு	14	103,174,788.55	113,886,936.32
கையில் சாசு மற்றும் வங்கியிலுள்ள நிதி	15	49,532,158.16	(5,736,220.11)
நடைமுறைக் கணக்கு	16	12,925,396.23	13,662,284.71
		620,057,368.30	628,899,379.14
மொத்த சொத்து		1,109,304,052.83	1,115,041,961.11
மூலதனம் மற்றும் பொறுப்புக்கள்			
பங்கு மூலதனம்	17	208,959,130.00	208,959,130.00
மீள மதிப்பீடு செய்யப்பட்ட ..			13,870,173.86
தேக்கி வைக்கப்பட்ட உழைப்பு / நட்டம்		1.00	(9,026,409.36)
மொத்த மூலதனம்		208,959,131.00	213,802,894.50
தீர்க்கபப்படாத அரச கொடுப்பனவு	18	437,505,030.22	437,505,030.22
அங்கத்துவ நலன்புரி நிதி			
காப்புறுதி திட்டத்திற்கான அங்கத்துவ வழங்கல்	19	134,875,946.88	134,645,004.88
நடைமுறையல்லாத பொறுப்புக்கள			
ரி.எஸ்.டி.ஏ மூலம் மேற்கொள்ளும் பங்களிப்பு	20	74,048,541.30	74,048,541.30
வங்கிப் பற்று	15-ஃ	84,370,975.58	
நடைமுறைப் பொறுப்பு			
கடன்படுநர் மற்றும் செலுத்த வேண்டிய நிலுவை	21	133,884,027.69	177,608,954.32
வங்கிக் கட்டணம்		22,410,785.00	
திரண்ட செலவினம்	22	106,678,501.68	77,431,535.89
		262,973,314.37	255,040,490.21
மொத்த மூலதனம் மற்றும் பொறுப்புக்கள்		1,109,304,052.83	1,115,041,961.11

கணக்கீட்டுக் கொள்கைகள் மற்றும் கணக்குகளுக்கான குறிப்பின் மூலம் இந்நிதிவெளிப்பாடுகளை தொடர்ச்சியான பகுதி வகுக்கப்பட்டுள்ளது.

நோபல் பத்மசிறி காரியவாசம்	தயா அவிரிப்பொல	பி.ஜீ.ஆர் திஸ்ஸ
தலைவர்	நிரதம நிறைவேற்று உத்தியோகத்தர்	பிரதம கணக்காய்வாளர்
தே சக்தி நிதியம்	தே சக்தி நிதியம்	தே சக்தி நிதியம்

தே சக்தி நிதியம்
இலாப நட்டக் கணக்கு
2011 டிசம்பர் 31 முடிவடைந் ஆண்டிற்கான

	குறிப்பு	இவ்வாண்டு ரூபா	முன்னைய ஆண்டு ரூபா
வருமானம்	1-ஏ	**873,578,249.05**	904,285,090.26
விற்பனைச் செலவினம்	2	**(791,843,086.07)**	(800,770,717.29)
தேறிய செயற்பாட்டு இலாபம்		**81,735,162.98**	**103,514,372.97**
ஏனைய வருமானம்	3	**52,469,112.34**	67,142,221.15
மொத்த வருமானம்		**134,204,275.32**	**170,656,594.12**
நிர்வாகச் செலவினம்	4	**(171,325,476.93)**	(150,893,995.39)
விநியோக செலவினம்	5	**(21,371,241.69)**	(29,711,427.75)
		(192,696,718.62)	**(180,605,423.14)**
செயற்பாட்டு பணிகள் மூலம் பெற்ற இலாபம்/ நட்டம்		**(58,492,443.30)**	**(9,948,839.02)**
நிதிச் செலவினம்	6	**(25,910,050.50)**	(18,571,658.99)
ஆண்டிற்கான இலாப.'.நட்டம்	1-பி	**(84,402,493.80)**	**(28,520,488.01)**
முற்கொண்டு வந்த இலாபம் / நட்டம்	7	**(93,428,903.52)**	**19,494,078.29**
ஒதுக்கீட்டுக்கு முன்னர் இலாபம் / நட்டம்		**(93,428,903.52)**	**9,026,409.72**
முன்கொண்டு சென்ற இலாபம் ∴ (நட்டம்)		**(186,857,807.04)**	**28,520,488.01**

கணக்கீட்டுக் கொள்கைகள் மற்றும் கணக்குகளுக்கான குறிப்பின் மூலம் இந்நிதிவெளிப்பாடுகளை தொடர்ச்சியான பகுதி வகுக்கப்பட்டுள்ளது.

தே சக்தி நிதியம்
நிதிப்பாய்ச்சல் கூற்று
2011 டிசம்பர் 31 ஆம் திகதியன்று

	11		**(84,375,750.37)**
ஒப்பீடுகள்			
தேய்மானம்		30,011,579.62	
தவறான மீள் கட்டமைப்பு மிகையைத் தீர்த்தல்		10,428,160.33	
பணிக்கொடைக்கான ஒதுக்கீடு		8,058,120.87	
வட்டி வருமானம்		(15,047,309.16)	
வட்டிச் செலவினம்		25,910,050.50	59,360,602.16
மூலதன மாற்றங்களுக்கு முன்னர் செயற்பாட்டு இலாபம்			**(25,015,148.21)**
இருப்பு மற்றும் இறுதிப்பொருள் (அதிகரிப்பு) /குறைவு		30,396,281.59	
வேலை முன்னேற்றங்கள் (அதிகரிப்பு / குறைவு		(9,554,495.53)	
முதிராப் பயிர்களின் அதிகரிப்பு/ குறைவு		(4,669,890.43)	
கடன்படுநர் மற்றும் ஏனைய கிடைக்கவேண்டிய நிலுவைகள் அதிகரிப்பு / குறைவு		35,545,486.20	
குறுகிய கால வைப்புக்கள் அதிகரிப்பு / குறைவு		20,887,488.03	
நடைமுறைக் கணக்கு மற்றும் நிதியத்தின் பரிமாறல்களின் அதிகரிப்பு / குறைவு		2,145,821.76	
முற்பணம் மற்றும் முன்கொடுப்பனவு வைப்புக்கள் அதிகரிப்பு/குறைவு		(6,861,489.53)	
		64,160,099.40	
சிறு கடன்படுனர் மற்றும் திரண்ட கொடுப்பனவு		41,537,563.43	
அங்கத்துவ பங்களிப்பு அதிகரிப்பு / குறைவு		523,589.30	(25,300,716.98)
செயற்பாடுகள் மூலம் பெற்ற நிதி			**(50,315,865.19)**
செலுத்திய வட்டி		(8,165,273.48)	
செலுத்திய பணிக்கொடை		(1,432,028.63)	(9,597,302.11)
செயற்பாடுகள் மூலம் ஏற்பட்ட நிதிப்பாய்ச்சல்			**(59,913,167.30)**
முதலீட்டுச் செயற்பாடுகள் மூலம் தேறிய நிதிப்பாய்ச்சல்			
சொத்துக்கள் , இயந்திரங்கள் மற்றும் உபகரணங்கள் கொள்வனவு		(33,394,533.32)	
வங்கிக் கடன் கிடைப்பனவு		**25,370,700.00**	
පොහොර ව්‍යාපෘතියට නැවත ලබාගත් ලාභාංශ වියදම්		**9,002,232.13**	
வங்கிக் கடன் கொடுப்பனவு		**(2,959,915.00)**	
பெற்ற வட்டி கொடுப்பனவு		32,792,086.18	30,810,569.99
முதலீட்டுச் செயற்பாடுகளுக்காகப் பயன்படுத்திய தேறிய நிதி.			**(29,102,597.31)**
நிதி மற்றும் நிதிக்கு சமமானவைகளின் தேறிய அதிகரிப்பு			**(29,102,597.31)**
ஆண்டு ஆரம்பத்தில் நிதி மற்றும் நிதிக்கு சமமானவைகள்			**(5,736,220.11)**
ஆண்டு ஆரம்பத்தில் நிதி மற்றும் நிதிக்கு சமமானவைகள்			**(34,838,817.42)**

நிதி மற்றும் நிதிக்கு சமமானவைகள் தொடர்பான பகுப்பாய்வு	**2011.12.31 දිනට**	**2010.12.31 දිනට**
வங்கிப் பற்று	(84,370,975.58)	(29,592,464.24)
வங்கியில் உள்ளததை	49,532,158.16	23,792,209.63
சிறு நிதி		64,034.50
மொத்தம்	**(34,838,817.42)**	**(5,736,220.11)**

கணக்கு தொடர்பான குறிப்புகள்
டிசம்பர் 31 ஆம் திகதி முடிவடைந்த ஆண்டுக்கான

உப ஆவண இலக்கம் 01 A

வருமானம்

விபரங்கள்	பசளை	உள்நாட்டு தே.வி.	கைத்தொழிற்சாலை	2011	2010
விற்பனை					
தரகர்களின் மேற்கொண்ட விற்பனை			745,024,496.04	745,024,496.04	**781,932,988.34**
பசளை விற்பனை	29,553,027.50			29,553,027.50	**34,596,272.50**
பொருள் விற்பனை (நேரடி)	13,012,698.75			13,012,698.75	**938,331.27**
உ.நா.தே. விற்பனை		3,569,103.00	25,661,012.96	29,230,115.96	**27,896,232.94**
சிறு விற்னை				-	**365,693.00**
மானிய உதவி வருமானம்	53,249,063.40			53,249,063.40	**54,354,087.21**
விற்பனைக் கழிவு	(2,908,910.60)			-2,908,910.60	
நிராகரிக்கப்பட்ட தே. விற்பனை			6,417,758.00	6,417,758.00	**4,201,485.00**
மொத்தம்	**92,905,879.05**	**3,569,103.00**	**777,103,267.00**	**873,578,249.05**	**904,285,090.26**

கணக்கு தொடர்பான குறிப்புகள்

டிசம்பர் 31 ஆம் திகதி முடிவடைந்த ஆண்டிற்கான

உப ஆவணம் : 02 விற்பனை செலவினம்

விபரங்கள்	பசளை	உள்நாடு	தொ.சாலை	2011	2012
<u>விற்பனை செலவினம்</u>					
விற்பனை செலவினம்	73,733,914.03	2,311,033.74		**76,044,947.77**	78,242,844.94
பொருள் பயன்பாட்டு செலவினம்	1,772,940.52	7,323.60		**1,780,264.12**	1,139,225.81
ஏற்றல் செலவினம்	462,749.55			**462,749.55**	361,778.54
கலப்பு செலவினம்	496,460.49			**496,460.49**	338,066.20
இறக்கல் கட்டணம்					26,403.50
பேருந்து செலவினம்			650,283,213.65	**650,283,213.65**	691,825,392.38
உற்பத்தி செலவினம்			173,312,953.38	**173,312,953.38**	162,237,319.03
தொழிலாளர் சம்பளம்	531,856.00			**531,856.00**	461,676.80
இறுதி இருப்பு - தொழிற்சாலை/தரகர்			(111,069,358.89)	**(111,069,358.89)**	(133,861,989.91)
மொத்தம்	**76,997,920.59**	**2,318,357.34**	**712,526,808.14**	**791,843,086.07**	**800,770,717.29**

கணக்கு தொடர்பான குறிப்புகள்
டிசம்பர் 31 ஆம் திகதி முடிவடைந்த ஆண்டிற்கான

உப ஆவணம் : 03 ஏனைய வருமானம்

விபரங்கள்	பிரதான அலுவலகம்	பசளை	நலன்புரி	கை. தொழிற்சாலை	உள்நாட்டு தே.வி.	2011	2012
ஏனைய வருமானம்							
வட்டி வருமானம்		9,680,521.67	20,435,544.44	2,468,126.76	207,893.31	32,792,086.18	48,239,621.27
ஏனைய வருமானம்			192,787.23		102,568.00	295,355.23	2,076,564.44
சிறு வருமானம்	1,304,516.91	1,976,958.78		212,259.91		3,493,735.60	4,568,097.42
வி.தரகர் பதிவு ஆவணங்கள்	120,000.00					120,000.00	
தேயிலை துறை வருமானம்				5,772,581.00		5,772,581.00	5,775,012.00
தொலைபேசிக் கட்டணம்		425,000.00				425,000.00	
இலாபஒதுக்கீடு,மீள ஒப்பீடு		8,003,160.85			1,567,193.48	9,570,354.33	
மொத்தம்	**1,424,516.91**	**20,085,641.30**	**20,628,331.67**	**8,452,967.67**	**1,877,654.79**	**52,469,112.34**	**60,659,295.13**

குறிப்பு:

1) நலன்புரி செயல்திட்டத்தின் வருமானத்தின் கைத்தொழிற்சாலை செயல்திட்டத்திற்கு நலன்புரி செயல்திட்டத்தினால் வழங்கப்பட்ட ரூபா 118 மில்லியன் கடன் தொடர்பில் அவர்கள் வருடாந்த வட்டிப் பங்களிப்பான ரூபா 17,744,777.02 அளவு உள்ளடக்கப்பட்டுள்ளது.

கணக்கு தொடர்பான குறிப்புகள்

டிசம்பர் 31 முடிடைந்த ஆண்டிற்கான

உப ஆவணம் : 04 நிர்வாகச் செலவினம்

விபரங்கள்	பிரதான அலுவலகம்	பசளை	நலன்புரி	உள்நாட்டு தேயிலை விற்பனை	கைத்தொழிற்சாலை	2011	2010
<u>நிருவாக செலவினம்</u>							
முதியோர் காப்புறுதி			2,484,091.41			**2,484,091.41**	1,388,199.98
கணக்காய்வுக் கட்டணம்		135,000.00		22,500.00	302,275.00	**459,775.00**	
தேய்மானச் செலவினம்		928,089.89	60,674.54	130,151.41	944,013.20	**2,062,929.04**	53,205.94
பணிப்பாளர் சபை கூட்ட கொடுப்பனவு		350,103.60		58,350.60	758,557.78	**1,167,011.98**	207,051.11
ஊழியர் சேமலாப நிதியம்		919,345.14		152,146.19	1,977,900.46	**3,049,391.79**	2,585,693.09
ஊழிர் பொறுப்பு நிதியம்		190,910.65		31,818.44	413,639.75	**636,368.84**	564,719.05
மின்சாரம்		271,309.80		40,006.30	470,135.90	**781,452.00**	297,727.88
களியாட்டக் கட்டணம்		10,400.20	4,360.00	3,004.20	85,736.60	**103,501.00**	386,550.38
ஈஎஸ்பீஎஸ்					331,920.75	**331,920.75**	293,470.19
பணிக்கொடை செலவினம்		902,931.67		150,488.61	2,105,026.59	**3,158,446.87**	364,202.71
அங்கத்துவ காப்புறுதி பணிக்கொடை			14,122,635.00			**14,122,635.00**	14,552,003.01
சட்டம் மற்றும் தொழில் செலவினம்		100,072.01		16,678.67	359,352.68	**476,103.36**	2,695,794.00
பராமரிப்பு - கட்டிடம்		173,653.23		29,990.54	315,451.99	**519,095.76**	1,096,732.36
பராமரிப்பு - கணனி		84,885.89	11,000.00	14,147.65	183,919.43	**293,952.97**	45,941.64
பராமரிப்பு உபகரணம்		247,478.84	4,000.00	12,116.70	86,342.10	**349,937.64**	222,498.25
அலுவலக செலவினம்		73,180.23		16,607.63	154,870.95	**244,658.81**	576,408.64
அலுவலக கூலி		528,660.00		208,110.00	1,145,430.00	**1,882,200.00**	2,203,207.76
மேலதிக நேரம் மற்றும் பிரயாணச் செலவு		75,774.00		12,629.00	371,898.01	**460,301.01**	767,083.85
ஏனைய செலவினம்		211,049.48	1,067,955.35	106,960.10	93,305.18	**1,479,270.11**	178,260.97
தபால் செலவினம்		52,085.40	37,780.50	8,680.90	112,851.70	**211,398.50**	184,750.63
அச்சு		90,809.03		105,269.34	93,240.39	**289,318.76**	273,129.53
சம்பளம் மற்றும் கொடுப்பனவு		7,472,412.32		1,350,588.05	10,370,766.49	**19,193,766.86**	8,175,881.55
பாதுகாப்பு செலவினம்		249,554.80		32,002.30	416,029.90	**697,587.00**	712,551.74
காகிதாதிகள்		195,728.99		32,621.50	427,279.47	**655,629.96**	343,829.13
பணியாளர் சபை பயிற்சி					9,596.00	**9,596.00**	90,431.00
தொலைபேசிக் கட்டணம்		241,255.62		43,580.08	423,434.65	**708,270.35**	1,132,733.03
கேள்விச் சபை கூட்ட கொடுப்பனவு		64,900.00				**64,900.00**	61,300.00
பாதுகாப்பு செலவினம்		129,574.43				**129,574.43**	145,576.11
நீர் செலவினம்		30,709.35		5,118.23	66,536.93	**102,364.51**	54,824.32
நலன்புரி பணியாளர் சபை மற்றும் ஏனையவை		237,678.57		33,696.43	460,061.52	**731,436.52**	195,595.96
தரணியகல பாதுகாப்பு					148,400.00	**148,400.00**	116,000.00
தரணியகல கைத்தொழிற்சாலை செலவினம்					253,850.89	**253,850.89**	347,091.92
வைத்திய நிதியச் செலவினம்		300,000.00			433,264.07	**733,264.07**	34,205.18
மீள் மதிப்பீட்டு திரண்ட செலவினம்					10,428,160.33	**10,428,160.33**	
மாவரல்ல தேய்மானம்					383,142.21	**383,142.21**	
கணக்கு ஒப்பீடுகளின் மாற்றம்	1,570,220.79					**1,570,220.79**	
ஐயக் கடன்				62,228.11		**62,228.11**	60,377.64
மொத்தம்	**1,570,220.79**	**14,267,553.14**	**17,792,496.80**	**2,679,490.98**	**34,126,390.92**	**70,436,152.63**	**40,407,028.55**

விபரங்கள்	பிரதான அலுவலகம்	பசளை	நலன்வுரி	உள்நாட்டு தேயிலை விற்பனை	கைத்தொழிற்சாலை	2011	2010
சாதாரண கட்டணம் கைத்தொழிற்சாலை							
முகாமைத்துவ சம்பளம் மற்றும் கொடுப்பனவு					5,886,370.52	5,886,370.52	22,321,993.49
பணியார் சபை சம்பளம் மற்றும் கொடுப்பனவு					7,568,270.64	7,568,270.64	1,328,365.00
மேற்பார்வை வாகனம்					38,423.00	38,423.00	436,500.00
நிச்சயமற்ற செலவினம்					7,396.80	7,396.80	28,438.06
குத்தகை பங்காளர் நிதி மற்றும் சமூக மளிப்புக் கட்டணம்					1,081,765.66	1,081,765.66	1,258,427.05
சட்டம்					53,690.18	53,690.18	56,276.41
காகிதாதிகள்					901,222.11	901,222.11	948,004.63
வங்கி கொமிசன்					706,076.72	706,076.72	1,143,919.82
காப்புறுதி					555,012.45	555,012.45	689,218.58
காவலாளி					487,725.50	487,725.50	574,420.20
வீதி					254,837.68	254,837.68	96,652.94
பங்காளர்					4,859,396.62	4,859,396.62	3,795,102.56
சிறு கட்டிடம்					243,712.69	243,712.69	219,022.50
தொடர் வீடுகள்					133,713.00	133,713.00	161,879.92
தபால் செலவினம்					839,774.57	839,774.57	605,281.47
வைத்திய உதவி					1,866,686.60	1,866,686.60	2,613,052.65
நலன்புரி மறிறும்					2,524,672.36	2,524,672.36	1,280,223.15
ஊழியர் சேலாப நிதியம்					8,617,723.93	8,617,723.93	8,012,424.82
விடுமுறை தின சம்பளம்					2,268,070.22	2,268,070.22	2,244,209.35
பிரதிலாபம்					4,899,674.50	4,899,674.50	5,730,755.70
நீர் விநியோகம்					242,457.50	242,457.50	379,881.75
தோட்ட பணியாளர் சபை ஊழியர் சேமலாப நிதியம்					278,834.10	278,834.10	271,729.95
நிலையியற் சபை விடுறை					448,970.00	448,970.00	451,725.00
ஊழியர் பொறுப்பு நிதியம்					2,018,694.41	2,018,694.41	1,872,680.85
தேய்மானம்					24,722,779.67	24,722,779.67	30,445,192.03
ஏனைய தேய்மானம்					892,785.54	892,785.54	
தொடர்பு சாதனம் - தெலைபேசி					1,144,946.45	1,144,946.45	1,344,036.71
சம்பளத்திற்கான மேலதிக கொடுப்பனவு					4,368,615.81	4,368,615.81	4,782,930.23
சமூக பணிப்பு கொடுப்பனவு					10,080,468.66	10,080,468.66	9,903,339.47
பொருளாதார சேவைக் கட்டணம்					2,220,644.94	2,220,644.94	418,207.73
வட்டி பெறுபேறுகள்					1,721,624.28	1,721,624.28	1,806,945.21
தேசிய நிலுவை					2,475,460.15	2,475,460.15	
தே.துறையின் செலவினம்					4,158,617.00	4,158,617.00	4,170,455.00
ஒதுக்கீடு தே. நிலுவை					16,969,613.04	16,969,613.04	
கைத்தொழிற்சாலை மற்றும் பங்காளர் கூலி					375,000.00	375,000.00	
நிராகரிக்கப்பட்ட தே.விற்பனை செலவினம்					33,902.00	33,902.00	69,880.54
ஏனைய செலவினம்					241,695.00	241,695.00	492,665.57
உப மொத்தம்					100,889,324.30	100,889,324.30	109,952,837.34
மொத்தம்	1,570,220.79	14,267,553.14	17,792,496.80	2,679,490.98	135,015,715.22	171,325,476.93	150,359,865.89

கணக்குகள் தொடர்பான குறிப்புகள்

டிசம்பர் 31 முடிவடைந்த ஆண்டுக்கான

விபரங்கள்	பசளை	நலன்புரி	கைத்தொழிற்சாலை	உள்நாட்டு தேயிலை விற்பனை	2011	2010
<u>விற்பனை மற்றும் வி.செலவினம்</u>						
வர்த்தக விளம்பர கட்டணம்	280,043.92		189,546.36	45,256.92	**514,847.20**	619,824.18
விற்பனை ஊக்குவிப்பு	64,025.00				**64,025.00**	39,225.00
விற்பனை ஊக்குவிப்பு	456,302.91		1,024,164.76	76,050.49	**1,556,518.16**	1,821,253.75
வாகன எரிபொருள்	224,056.49		520,687.74	37,342.75	**782,086.98**	1,364,031.61
வாகன பழுதுபார்ப்பு	97,421.70		211,080.35	16,236.95	**324,739.00**	472,586.36
வானக் கூலி	277,380.99		600,992.15	712,484.73	**1,590,857.87**	942,217.00
வாகன சேவை	95,970.47		207,936.02	15,995.08	**319,901.57**	174,404.07
வானக்காப்புறுதி	119,712.40		20,658.95	28,013.15	**168,384.50**	159,798.50
அனுமதிப் பத்திர கட்டணம்	27,229.00				**27,229.00**	45,083.20
உதவி					**0.00**	25,000.00
பொருளாதார சேவைக் கட்டணம்	377,526.83			3,525.17	**381,052.00**	5,112,313.14
தரகர் ∴ செயற்பாட்டுக்கட்டணம்			15,219,045.78		**15,219,045.78**	15,476,230.48
தேசத்திற்கு மகுட செலவினம்				422,554.63	**422,554.63**	345,258.00
வாடிக்கையாளருக்கான கழிவு					**0.00**	3,364,772.50
மொத்தம்	**2,019,669.71**	**0.00**	**17,994,112.11**	**1,357,459.87**	**21,371,241.69**	**29,961,997.79**

கணக்கு தொடர்பான குறிப்புகள்
டிசம்பர் 31 முடிவடைந்த ஆண்டிற்கான

உப ஆவணம் : 06 நிதிச் செலவினம்

விபரங்கள்	பிரதான அலுவலகம்	பசளை	நலன்புரி	உள்நாட்டு தேயிலை விற்பனை	கைத்தொழிற்சாலை	2011	2010
நிதிச் செலவினம்							
கடன் குத்தகை		35,943.37	14,785.00	555.35	7,219.51	**58,503.23**	259,850.68
வட்டிக்கடன் இலங்கை வங்கி		-			2,016,614.19	**2,016,614.19**	
வங்கி கட்டணம்		26,209.38	11,120.25	378.19	40,616.40	**78,324.22**	567,031.29
தரகர்கள் மூலம் பெற்ற முற்பணம்					1689369.62	**1,689,369.62**	
வங்கிப் பற்று வரி					4322462.22	**4,322,462.22**	
நிதிச் செலவினம்					17,744,777.02	**17,744,777.02**	17,744,777.02
மொத்தம்		**62,152.75**	**25,905.25**	**933.54**	**25,821,058.96**	**25,910,050.50**	**18,571,658.99**

குறிப்பு:

விசேடமாக குறிப்பிட முடியாத பிரதான அலுவலகத்தின் இடம்பெற்ற சகல செலவினங்களும் கீழ்குறிப்பிட்டப்பட்ட வள பயனபாட்டை அடிப்படையாகக் கொண்டு பிரதி இலாபம் மத்திய நிலையத்திற்கிடையே உரிய செயற்பாட்டுத் துறையினை பகுதிகளாகக் குறிப்பிடப்பட்டுள்ளன

கைத்தொழற்சாலை	65%
பசளை	30%
உள்நாட்டு தேயிலை விற்பனை	5%

கணக்கு தொடர்பான குறிப்புகள்

டிசம்பர் 31 ஆம் திகதி முடிவடைந்த ஆண்டுக்கான

உப ஆவண இலக்கம் 01 - **B** 2011 ஆம் ஆண் இறுதியில் துறைசார் பங்களிப்பு

விபரங்கள்	பசளை	உள்நாட்டு தேயிலை விற்பனை		கைத்தொழிற்சாலை	பிரதான அலுவலகம்	மொத்தம்
வருமானம்	92,905,879.05	3,569,103.00		777,103,267.00		**873,578,249.05**
விற்பனை செலவினம்	(76,997,920.59)	(2,318,357.34)		(712,526,808.14)		**(791,843,086.07)**
தேறிய இலாபம்	**15,907,958.46**	**1,250,745.66**		**64,576,458.86**		**81,735,162.98**
ஏனைய வருமானம்	20,085,641.30	1,877,654.79	20,628,331.67	8,452,967.67	1,424,516.91	**52,469,112.34**
						0.00
நிதிக் கட்டணம்	(62,152.75)	(933.54)	(25,909.25)	25,821,058.96		**25,732,063.42**
விற்பனை மற்றும் விநியோகம்	(2,019,669.71)	(1,357,459.87)	(2,019,669.71)	(17,994,112.11)		**(23,390,911.40)**
நிருவாக செலவினம்	(14,267,553.14)	(2,679,490.98)	(17,792,496.80)	(135,015,715.22)	(1,570,220.79)	**(171,325,476.93)**
மொத்த செலவினம்	**(16,349,375.60)**	**(4,037,884.39)**	**(17,818,402.05)**	**(178,830,886.29)**		**(217,036,548.33)**
ஆண்டிற்கான இலாப/நட்டம்	**19,644,224.16**	**(909,483.94)**	**2,809,929.62**	**(105,801,459.76)**	**(145,703.88)**	**(84,402,493.80)**

கணக்கு தொடர்பான குறிப்புகள்

டிசம்பர் 31 முடிவடைந்த ஆண்டிற்கான

உப ஆவணம் : 07 தேக்கி வைக்கப்பட்ட உழைப்பு 2011

செலவினம்	31.12.2010 දිනට ශේෂය	2011 ශුද්ධ ආදායම	මුළු අගය
பசளை	98,663,501.16	19,644,224.16	118,307,725.32
பிரதான அலுவலகம்	17,453,649.21	(145,703.88)	17,307,945.33
எஸ்ரிஎஸ்	(17,275,323.29)	(909,483.94)	(18,184,807.23)
உற்பத்திக் கை.தொ.சாலை	64,159,345.74	2,809,929.62	66,969,275.36
தேயிலை ஏற்றுமதி	(19,939,686.52)		(19,939,686.52)
டரக்டர்	(115,884,358.14)	(105,801,459.76)	(221,685,817.90)
வானொலி	(22,252,578.97)		(22,252,578.97)
டரக்டர்	(10,655,142.79)		(10,655,142.79)
வானொலி	(3,295,816.12)		(3,295,816.12)
மொத்த பெறுமதி	**(9,026,409.72)**	**(84,402,493.80)**	**(93,428,903.52)**

கணக்கு தொடர்பான குறிப்புகள்

டிசம்பர் 31 ந் முடிவடைந்த ஆண்டிற்கான

உப ஆவணம் : 08 **சொத்துக்கள் யந்திரங்கள்**

விபரங்கள்	காணி மற்றும் கட்டிடம்	இயந்திர உபகரணம்	கணனி	உபகரணம் மற்றும் கருவி	தளபாடம் மற்றும் பொருத்துக்கள்	மோட்டார் வாகனம்	ஏனைய சொத்துக்கள்	தொ.பேசி	மொத்தம்
கைத்தொழிற்சாலை செலவினம்									
2011.01.01 ஆம் திகதியன்று									
சொத்துக்கள்	203,180,594.80	290,777,526.10			6,056,175.08	21,298,800.86	150,374.00		521,463,470.84
குத்தகை சொத்து	8,515,204.07	6,625,306.12			114,285.71				15,254,795.90
ஏனைய செயற்றிட்டம்									
2010.01.01 ஆம் திகதியன்று									
சொத்துக்கள்	9,254,999.38	2,197,447.34	3,831,445.02	2,556,705.99	6,568,891.06	4,074,558.24	363,551.06	1,079,263.13	29,926,861.22
மொத்த சொத்துக்கள்	220,950,798.25	299,600,279.56	3,831,445.02	2,556,705.99	12,739,351.85	25,373,359.10	513,925.06	1,079,263.13	566,645,127.96
2010.01.01 ஆம் திகதியன்று									
ஆண்டிற்கான சேகரிப்பு.'.ஒப்பீடு									
கைத்தொழிற்சாலை	355,480.00	49,043,214.20			66,532.00				49,465,226.20
ஏனைய செயற்றிட்டம்			2,957,894.21	635,161.68	304,231.57				3,897,287.46
2011.12.31 திகதியன்று செலவினம்	**221,306,278.25**	**348,643,493.76**	**6,789,339.23**	**3,191,867.67**	**13,043,583.42**	**25,373,359.10**	**513,925.06**	**1,079,263.13**	**570,542,415.42**
தேய்மானம்									
ஆண்டிற்குரிய தேய்மானம்									
கைத்தொழிற்சாலை									
சொத்துக்கள்	3,555,995.29	21,127,506.91			852,775.26	1,823,880.08			27,360,157.54
குத்தகை சொத்துக்கள்	425,760.19	331,265.30			5,714.28				762,739.77
ஏனைய செயல் திட்டம்									0.00
சொத்துக்கள்	253,995.34	219,744.73	383,144.50	226,437.21	656,889.11	4,190.00	36,355.11	107,926.31	1,888,682.31
திரண்ட தேய்மானம்									0.00
கைத்தொழிற்சாலை									0.00
உடமையாக்கப்பட்ட சொத்து	16,816,102.13	95,874,300.51			2,595,418.20	9,273,943.70			124,559,764.54
குத்தகை சொத்துக்கள்									0.00
ஏனைய செயல் திட்டம்									0.00
உடமையாக்கப்பட்ட சொத்து	1,601,898.98	1,309,843.38	2,228,178.47	1,130,960.21	5,199,531.88	4,045,228.24	336,216.18	762,313.04	16,614,170.38
2011.12.31 தகதியன்றுநீக்கப்பட்ட பெறுமானம்									0.00
உடமையாக்கப்பட்ட சொத்து	183,163,977.38	222,818,932.88			2,674,513.62	10,200,977.08	150,374.00		419,008,774.96
குத்தகை சொத்துக்கள்	8,089,443.88	6,294,040.82			108,571.43				14,492,056.13
ஏனைய செயல் திட்டம்									0.00
உடமையாக்கப்பட்ட சொத்து	7,653,100.40	887,603.96	4,501,160.76	2,060,907.46	1,673,590.75	29,330.00	27,334.88	316,950.09	17,149,978.30
2011.12.31 திகதியன்று முழுமையாக நீக்கப்பட்டவைகள்	**198,906,521.66**	**230,000,577.66**	**4,501,160.76**	**2,060,907.46**	**4,456,675.80**	**10,230,307.08**	**177,708.88**	**316,950.09**	**450,650,809.39**

கணக்கு தொடர்பான குறிப்புகள்

டிசம்பர் 31 முடிவடைந்த ஆண்டிற்கான

உப ஆவனம் : 09 அமுலிலுள்ள முலதன செயற்பாடுகள்

விபரங்கள்	கைத்தொழிற்சாலை	மொத்தம்
புலத்கோஹுபிட்டிய	910,457.09	910,457.09
யட்டிநுபர	656,748.00	656,748.00
பொதுபிட்டிய	656,748.00	656,748.00
கொத்மலை	24,805.00	24,805.00
தரணியகல	29,048,876.86	29,048,876.86
மொத்தம்	**31,297,634.95**	**31,297,634.95**

கணக்கு தொடர்பான குறிப்புகள்
டிசம்பர் 31 முடிவடைந்த ஆண்டிற்கான

உப ஆவணம் : 10 முதிராப் பயிர்

விபரங்கள்	கராம்பு செய்கை	மாவரல்	மொத்தம்
தேயிலை			
மீள் செய்கை 2001-2003		963,004.12	
மீள் செய்கை 2008-2006		381,021.33	
மீள் செய்கை 2006		114,743.32	
மீள் செய்கை 2007		99,496.81	
மீள் செய்கை 2008		779,615.00	
மீள் செய்கை 2009		262,585.82	
மீள் செய்கை 2010		2,420,052.46	
மீள் செய்கை 2011		2,766,025.95	
மொத்த தேயிலை		**7,786,544.81**	
குறைந்த திரண்ட தேய்மானம்		(513,187.98)	**7,273,356.83**
		7,273,356.83	
பப்பாசி செய்கை			
அல்பிட்டிய			
வலஹூந்துவ	6,367.00		6,367.00
கராம்பு செய்கை		18,516.36	18,516.36
உப மொத்தம்	**6,367.00**	**7,291,873.19**	**7,298,240.19**
மொத்தம்	**6,367.00**	**7,291,873.19**	**7,298,240.19**

கணக்கு தொடர்பான குறிப்புகள்
டிசமபர 31 ந திகதி முடிவடைநத ஆணடிறகான

உப ஆவணம் : 11 <u>பொருட் பதிவேடு மற்றும் இருப்பு</u>

விபரங்கள்	பிரதான அலுவலகம்	கைத்தொழிற்சாலை	பசளை	நலன்புரி	உள்நாட்டு தேயினை விற்பனை	மொத்தம்
LTS இற்கமைய தேயிலை இருப்பு					1,257,608.85	**1,257,608.85**
கைத்தொழிற்சாலை தே. இருப்பு		35,507,766.89				**35,507,766.89**
தே. களஞ்சிய சாலைகள் மற்றும் தரகரின் கையிலுள்ள நி		80,453,260.60				**80,453,260.60**
சதாரண இருப்பு		6,776,628.82				**6,776,628.82**
பசளை		769,408.67				**769,408.67**
காகிதாதிகள் இருப்பு		64,512.02				**64,512.02**
கொழுந்து பெட்டி		1,669,116.52				**1,669,116.52**
காதிதாதிகள் இருப்பு	401,866.35					**401,866.35**
மூலபபொருள்						**0.00**
டொலமைற்			45,674.97			**45,674.97**
எப்பால பொஸ்பேற்			2,222,521.27			**2,222,521.27**
கைசரைட்			1,016,127.00			**1,016,127.00**
மியூரேற் ஒவ் பொட்டாசியம்			14,202,776.82			**14,202,776.82**
அமோனியம் சல்வைற்			1,255,579.17			**1,255,579.17**
யூறியா			6,183,683.38			**6,183,683.38**
TSP			44,660.00			**44,660.00**
ரி சல்பைற்			143,175.00			**143,175.00**
ட்ப்பிரி பொதி			1,358,831.34			**1,358,831.34**
சிறிய இருப்பு						**0.00**
இறுதிப்பொருள்					36,982.62	**36,982.62**
T - 200			487,996.68			**487,996.68**
T - 750			1,459,553.01			**1,459,553.01**
T - 625						**0.00**
U - 709			6,089,453.28			**6,089,453.28**
VP - டூஊ - 1075			45,623.82			**45,623.82**
UT - 397			37,231.95			**37,231.95**
UT - 752			2,795,181.74			**2,795,181.74**
VP - டூஊ - 880			21,735.41			**21,735.41**
APM			1,297.85			**1,297.85**
கறுவா - SA			488,704.69			**488,704.69**
கறுவா - UREA						**0.00**
பொருட் பதிவேடு	17,217.20		100375.86			**117,593.06**
விநியோக பொருட்பதிவேடு			183,075.38			**183,075.38**
வெளியேற்றக்கூடிய சொத்துக்கள்			16,318.02			**16,318.02**
பொலித்தீன் இருப்பு					971,530.63	**971,530.63**
மொத்தம்	**419,083.55**	**125,240,693.52**	**38,199,576.64**	**0.00**	**2,266,122.10**	**166,125,475.81**

கணக்கு தொடர்பான குறிப்புகள்

டிசம்பர் 31 முடிவடைந்த ஆண்டிற்கான

உப ஆவணம்: 12 — கடன் படுதல் மற்றும் கிடைக்கவேண்டிய நிதி

விபரங்கள்	பிரதான அலுவலகம்	கைத்தொழிற்சாலை	பசளை	உள்நாட்டு விற்பனை	நலன்புரி	தேயிலை உற்பத்தி	உற்பத்தி கைத்தொழிற் சாலை	மொத்தம்
கிடைக்கவேண்டிய கணக்கு		111,105,509.14	74,528,171.68	8,693,991.13		19,903,064.75	21,041,545.32	**235,272,282.02**
கிடைக்கவேண்டிய மானிய உதவி			25,955,685.16					**25,955,685.16**
துறுசவிய					20,103.14			**20,103.14**
கிடைக்கவேண்டிய கணக்கு	920,071.00							**920,071.00**
சிறு டீதேயிலைத் தோட்ட உரியமையாளர் அமைச்சு	768,920.00							**768,920.00**
ரன் தழு மேலா நிதியம்	384,700.00							**384,700.00**
சிறு தேயிலைத்தோட்ட உரிமை கழகம்	118,130.12				50,068.75			**168,198.87**
சி.தே.தோ.அ. அதிகார சபை	80,000.00							**80,000.00**
பங்குகளை சேகரித்தல்					19,300.00			**19,300.00**
கிடைக்கவேண்டிய கவடட்டி					21,734,331.06			**21,734,331.06**
பண்டார - சி.தே.அ.சபை கடன்			68,899.74					**68,899.74**
கண்டி சி.தே.அ.ச.கடன்			304,164.00					**304,164.00**
தேக்கி வைக்கப்பட்ட வரி -கி.வேண்டிய பசளை								**0.00**
கைத்தொழிற்சாலயிலி இ. கி. வேண்டியது								**0.00**
பசளைகளில் கி. வேண்டியது								**0.00**
தே. சக்தி நலன்புரி சங்கத்தின் கி.வேண்டியது - பிரதான அலுவலகம்								**0.00**
ஏனைய கிடைப்பனவு	236,000.00							**236,000.00**
வுகுசு நிதியம் - சட்டி- LTS								**0.00**
வுகுசுநிதியம் - வட்டி - பசளை								**0.00**
கடன்படுனர் ராகம								**0.00**
கைத்தொழிற்சாலை கடன்								**0.00**
காப்புறுதி நட்டஈட்டு இடைநிறுத்தம்								**0.00**
இலாபக் கணக்கு	208,129.90							**208,129.90**
மொத்தம்	**2,715,951.02**	**111,105,509.14**	**100,856,920.58**	**8,693,991.13**	**21,823,802.95**	**19,903,064.75**	**21,041,545.32**	**286,140,784.89**
குறைவு (-)								**0.00**
அறுவிடமுடியாக்கடன் ஒதுக்கீடு				(869,399.11)				**(869,399.11)**
2006 அறவிட முடியாக் கடன் 10%								**0.00**
அறவி முடியாக் கடனுக்கான ஒதுக்கீடு								**0.00**
2010 அறிவிடமுடியாக் கடன் 10%				807,171.00				**807,171.00**
2010 அறிவிடாக முடியாக் கடனுக்கான மிரகை ஒதுக்கீடு				62,228.11				**62,228.11**
2011 அறவிடமுடியாக் கடன் 10%								**0.00**
அறவிடமுடியாக் கடன் ஒதுக்கீடு						(19,903,064.75)	(21,041,545.32)	**(40,944,610.07)**
2011 அறவிடமுடியாக் கடன் 10%				(869,399.11)				**(869,399.11)**
மொத்தம்	**2,715,951.02**	**111,105,509.14**	**100,856,920.58**	**8,693,991.13**	**21,823,802.95**	**19,903,064.75**	**21,041,545.32**	**244,326,775.71**

கணக்கு தொடர்பான குறிப்புகள்
டிசம்பர் 31 முடிவடைந்த ஆண்டிற்கான

உப ஆவணம் : 13 முற்பணம் , முற்கொடுப்பனவு மற்றும்

விபரங்கள்	பிரதான அலுவலகம்	கைத்தொழிற்சாலை	உள்நாட்டு விற்பனை	மொத்தம்
முற்பணம்				
தொழிற்சாலை முற்பணம்				
பீசி அக்ரோடொனிக்ஸ்		2,104,965.74		2,104,965.74
திறைசேரி இன்ஜினியரன் டேக்நோலொஜிஸ்		4,483,200.00		4,483,200.00
கரைக் இன்ஜியரின் சர்விஸஸ்		4,560,014.60		4,560,014.60
வோடர்மன் கன்டரக்சன்		10,269,400.00		10,269,400.00
விழா முன்பணம்		13,482,337.50		13,482,337.50
ஏனைய செயற்பாடுகள்	352,050.00			352,050.00
விசேட முற்பணம்	14,500.00			14,500.00
காணிகளுக்கான முற்பணம்	38,050.00			38,050.00
முற்கொடுப்பனவு	8,082,256.00			8,082,256.00
ஏனைய வைப்பு				-
மொத்தம்	226,000.00			226,000.00
	8,712,856.00	**35,259,917.84**	-	**43,972,773.84**

கணக்கு தொடர்பான குறிப்புகள்
டிசம்பர் 31 ஆம் திகதி முடிவடைந்த ஆண்டுக்கான

உப ஆவண இலக்கம் -14

விபரங்கள்	கைத்தொழிற்சாலை	பசளை	உள்நாட்டு தேயிலை	நலன்புரி	மொத்தம்
திறைசேரிப் பற்றுசீட்டுக்களின் முதலீடு					
எல்ரி காப்புறுதிக் கட்டணம்		53,865,771.80			53,865,771.80
நிலையான வைப்பு	23,225,085.87	1,500,000.00	709,556.32	23,874,374.56	49,309,016.75
மொத்தம்	**23,225,085.87**	**55,365,771.80**	**709,556.32**	**23,874,374.56**	**103,174,788.55**

கணக்கு தொடர்பான குறிப்புகள்
டிசம்பர் 31 முடிவடைந்த ஆண்டிற்கான

உப ஆவணம் 15 — நிதி மற்றும் வங்கி நிலுவை

விபரங்கள்	பிரதான அலுவலகம்	கைத்தொழிற்சாலை	பசளை	உள்நாட்டு விற்பனை	வைத்திய நிதியம்	நலன்புரி	முகாமைத்துவ கைத்தொழிற்சாலை	மொத்தம்
கணக்கு இலக்கம் :2937124	1,533,476.84							1,533,476.84
கணக்கு இலக்கம் :2937157			27,529,354.42					27,529,354.42
வங்கியிலுள்ள நிதி		1,244,278.02						1,244,278.02
கணக்கு இலக்கம் :2937148					112,453.95			112,453.95
கணக்கு இலகக்ம் :2937165		155,359.00						155,359.00
கணக்கு இலக்கம் :2937162						18,034,580.88		18,034,580.88
கணக்கு இலக்கம் :2937163						46,790.57		46,790.57
கணக்கு இலக்கம் :2937155							875,864.48	875,864.48
முழு மொத்தம்	**1,533,476.84**	**1,399,637.02**	**27,529,354.42**	**0.00**	**112,453.95**	**18,081,371.45**	**875,864.48**	**49,532,158.16**

குறிப்பு : 2012 ஆண்டில் ரூபா 26.5 மில்லியன் பசளை கணக்கு நிலுவை ரூபா 25 மில்லியன் கட்டண வைப்பு நிதிகளில் உள்ளடக்கப்பட்டுள்ளன

உப ஆவணம் 15 A — நிதி மற்றும் வங்கி நிறுவனம் - வங்கி பற்று

விபரங்கள்	பிரதான அலுவலகம்	கைத்தொழிற்சாலை	பசளை	உள்நாட்டு விற்பனை	ஏற்றுமதி	நலன்புரி	முகாமைத்துவ கைத்தொழிற்சாலை	மொத்தம்
கணக்கு இலக்கம் :2937158					1,112,680.89			1,112,680.89
கணக்கு இலக்கம் :2937161		72,747,923.77						72,747,923.77
கணக்கு இலக்கம் :2937164				810,291.55				810,291.55
கணக்கு இலக்கம் :2937023						9,700,079.37		9,700,079.37
முழு மொத்தம்	**0.00**	**72,747,923.77**	**0.00**	**810,291.55**	**1,112,680.89**	**9,700,079.37**	**0.00**	**84,370,975.58**

கணக்கு தொடர்பான குறிப்புகள்
டிசம்பர் 31 முடிவடைந்த ஆண்டிற்கான

உப ஆவணம் : 16 நடைமுறைக் கணக்கு

விபரங்கள்	பிரதான அலுவலகம்	கைத்தொழிற்சாலை	பசளை	உள்நாட்டு தேயிலை விற்பனை	நலன்புரி	முகாமைத்துவ கைத்தொழிற்சாலை	ஏற்றுமதி	மொத்த நிதி
பிரதான அலுவலகம்		(64,435,113.95)	(114,136,961.34)	(21,306,389.09)	21,427,662.94	(4,293,186.02)	(2,654,912.01)	**(185,398,899.47)**
கைத்தொழிற்சாலை	64,435,113.95		32,900,619.01	(1,053,940.00)		(9,356,350.18)		**86,925,442.78**
பசளை	114,136,961.36	(23,241,818.01)		(757,260.00)	29,373,244.93		(250,000.00)	**119,261,128.28**
உள்நாட்டு தே. விற்பனை	21,306,389.09	1,904,660.00	757,260.00		1,000,000.00		(17,847,133.87)	**7,121,175.22**
நலன்புரி	(21,427,662.94)		(29,373,244.93)				(472,056.00)	**(51,272,963.87)**
முகாமைத்துவ கைத்தொழிற்சாலை	4,293,186.02	9,358,350.18	190,000.00					**13,841,536.20**
ஏற்றுமதி	2,654,912.01	389,499.00	250,000.00	17,847,133.87	472,056.02			**21,613,600.90**
உப மொத்தம்	**185,398,899.49**	**(76,024,422.78)**	**(109,412,327.26)**	**(5,270,455.22)**	**52,272,963.89**	**(13,649,536.20)**	**(21,224,101.88)**	**12,091,020.04**
கைத்தொழிற்சாலைகளுக்கிடையிலான நடைமுறைக் கணக்கு நிலுவை								**834,376.19**
மொத்தம்								**12,925,396.23**

கணக்கு தொடர்பான குறிப்பு
டிசம்பர் 31 முடிவடைந்த ஆண்டிற்கான

உப ஆவணம் : 17 பங்கு மூலதனம்

அதிகாரம் பெற்ற பங்கு மூலதனம்	500,000,000.00
முழுமையாக செலுத்தப்பட்ட (காதாரண பங்கு	
வருட ஆரம்பத்தில் நிலுவை	197,984,666.00
ஆண்டுக்குள் கிடைப்பனவு (ஒப்பீடு)	10,974,464.00
ஆண்டின்	**208,959,130.00**

உப ஆவணம் : 18

	T.S.H.D.A. (கொடுப்பனவு)	
1998 ஆண்டிற்காக பெற்ற கொடுப்பனவு		26,690,873.44
1999 ஆண்டிற்காக பெற்ற கொடுப்பனவு		127,540,786.45
2000 ஆண்டிற்காக பெற்ற கொடுப்பனவு		69,540,270.33
2001ஆண்டிற்காக பெற்ற கொடுப்பனவு		185,000,000.00
2002 ஆண்டிற்காக பெற்ற கொடுப்பனவு		23,500,000.00
004 ஆண்டிற்காக பெற்ற கொடுப்பனவு		5,233,100.00
	மொத்தம்	**437,505,030.22**

உப ஆவணம் 19

	ஆண்டில் பங்களிப்பு	
2007/12/31 திகதியன்று நிலுவை		133,246,701.57
2007 ஆண்டில் பங்களிப்பு		219,191.01
2008 ஆண்டில் பங்களிப்பு		387,483.00
2009 ஆண்டில் பங்களிப்பு		499,000.00
2010 ஆண்டில் பங்களிப்பு		292,629.30
2011 ஆண்டில் பங்களிப்பு		230,960.00
2011.12.31 இறுதி நிலுவை		**134,875,964.88**

உப ஆவணம் : 20

	T.S.H.D.A.	
கைத்தொழிற்சாலை		58,001,047.37
பிரதான ஆலவலகம்-தே.சக்தி நிதியம்		2,151,761.41
உள்நாட்டு தேயிலை விற்பனை		4,206,269.39
நலன்புரி		9,689,463.13

கணக்கு தொடர்பான குறிப்புகள்

டிசம்பர் 31 ந் திகதி முடிவடைந்த ஆண்டிற்கான

உப ஆவணம் : 21 கடன்படுனர் மற்றும் செலுத்தவேண்டியவை

விபரங்கள்	அலுவலகம்	கை.தொ.சா	பசளை	விற்பனை	நலன்புரி	கை.தொ.சா	ஏற்றுமதி	மொத்தம்
செலுத்தவேண்டிய கணக்கு		98,487,082.12	76,475.00	1,308,650.00		7,166,014.80		107,038,221.92
செலுத்தவேண்டிய கணக்கு - இலாபம்			1,951,480.00					1,951,480.00
கணக்காய்வு கட்டண ஒதுக்கீடு	450,000.00							450,000.00
களுத்துறை அலுவலக ந.மு.கணக்கு	189,147.00							189,147.00
தங்காலை அலுவலக ந.மு.கணக்கு	102,932.40							102,932.40
மாத்தறை அலுவலக ந.மு.கணக்கு	240,134.48							240,134.48
இரத்தினபுரி அலு.ந.மு.கணக்கு	249,040.94							249,040.94
கடன்படுனர்	40,000.00			14,053,378.06				14,093,378.06
வருமான வரி - செலுத்தவேண்டிய	27,963.14							27,963.14
முத்திரைக் கட்டணம்	871.83		2,001.00	152.00				3,024.83
வைத்திய நிதியம் -பிரதான அலுவலகம்	26,316.25							26,316.25
வைத்திய நிதியம்-கைத்தொழிற்சாலை	39,224.72							39,224.72
கைத்.தொ.சாலைக்கு செலுத்தவேண்டிய					500,000.00			500,000.00
வைப்பு	19,950.00		77,500.00					97,450.00
.கட்டணம்			50,000.00	30,609.00				80,609.00
கைவிடப்பட்ட வரி செலுத்தவேண்டிய			74,246.15					74,246.15
துறைசார்	2,060,709.05							2,060,709.05
பணிக்கொடை ஒதுக்கீடு	4,281,602.00							4,281,602.00
இலாப ஒதுக்கீடு							208,129.90	208,129.90
செலுத்த வேண்டிய காப்புறுதி					2,007,750.48			2,007,750.48
மொத்தம்	**7,727,891.81**	**98,487,082.12**	**2,231,702.15**	**15,392,789.06**	**2,507,750.48**	**7,166,014.80**	**208,129.90**	**133,884,027.69**

உப ஆவணம் 22 திரண்ட செலவினம் மற்றும்

விபரங்கள்	பிரதான அலுசலகம்	பசளை	கைத்தொழிற்சாலை	உள்நாட்டு விற்பனை	நலன்புரி	முகாமைத்துவ தொழிற்சாலை	தேயிலை ஏற்றுமதி	மொத்தம்
திரண்ட செலவினம்	71,883.90	69,205.18	106,528,212.60	9,200.00				கைத்தெ
மொத்தம்	71,883.90	69,205.18	106,528,212.60	9,200.00				106,678,501.68

විගණකාධිපති දෙපාර්තමේන්තුව
கணக்காய்வாளர் தலைமை அதிபதி திணைக்களம்
AUDITOR GENERAL'S DEPARTMENT

මගේ අංකය / எனது இல / My No. எல்பீ/டீ/ரீஎஸ்எவ்/ஏப்ஏ/2011

ඔබේ අංකය / உமது இல / Your No.

දිනය / திகதி / Date 2013 யூன் 28

தலைவர்,
தேயிலை சக்தி நிதியம்

தேயிலை சக்தி நிதியத்தின் 2011 திசெம்பர் 31 இல் முடிவடைந்த ஆண்டிற்கான நிதிக் கூற்றுக்கள் மீது 1971 இன் 38 ஆம் இலக்க நிதி அதிகாரச்சட்டத்தின் 14(2)(சீ) பிரிவின் பிரகாரமான கணக்காய்வாளர் தலைமை அதிபதியின் அறிக்கை

தேயிலை சக்தி நிதியத்தின் 2011 திசெம்பர் 31 இல் உள்ளபடியான ஐந்தொகை மற்றும் அத்திகதியில் முடிவடைந்த ஆண்டுக்கான இலாப நட்டக் கணக்கு, காசுப்பாய்ச்சல் கூற்று மற்றும் முக்கிய கணக்கீட்டுக் கொள்கைகளையும் ஏனைய வெளிப்படுத்தல் தகல்வல்களின் பொழிப்புக்களையும் உள்ளடக்கிய 2011 திசெம்பர் 31 இல் முடிவடைந்த ஆண்டுக்கான நிதிக்கூற்றுக்கள் 1971 இன் 38 ஆம் இலக்க நிதி அதிகாரச்சட்டத்தின் 13 (1) ஆம் பிரிவு மற்றும் 2000 ஆம் ஆண்டின் 47 ஆம் இலக்க தேயிலை சக்தி நிதிய அதிகாரச்சட்டத்தின் 13(2) ஆம் பிரிவுடன் சேர்த்து வாசிக்கப்படும் இலங்கை சனநாயக சோசலிசக் குடியரசு அரசியலைமைப்பின் 154(1) ஆம் உறுப்புரையிலுள்ள ஏற்பாடுகளின் பிரகாரம் எனது பணிப்பின் கீழ் கணக்காய்வு செய்யப்பட்டன. நிதி அதிகாரச்சட்டத்தின் 14(2)(சீ) ஆம் பிரிவின் பிரகாரம் நிதியத்தின் ஆண்டறிக்கையுடன் பிரசுரிக்கப்பட வேண்டுமென நான் கருதும் எனது கருத்துரைகளும் அவதானிப்புகளும் இவ்வறிக்கையில் காண்பிக்கப்பட்டுள்ளன. நிதி அதிகாரச்சட்டத்தின் 13(7)(ஏ) ஆம் பிரிவின் பிரகாரம் ஒரு விரிவான அறிக்கை 2013 ஜனவரி 11 ஆந் திகதி நிதியத்தின் தலைவருக்கு வழங்கப்பட்டது.

1.2 நிதிக்கூற்றுக்கள் தொடர்பில் முகாமைத்துவத்தின் பொறுப்பு

இந்நிதிக்கூற்றுக்களை இலங்கை கணக்கீட்டு நியமங்களிற்கு இணங்க தயாரித்து நியாயமாகச் சமர்ப்பித்தல் மற்றும் மோசடி அல்லது தவறுகளின் காரணமாக ஏற்படக்கூடிய பொருண்மையான பிறழ் கூற்றுக்களிலிருந்து விடுபட்ட நிதிக்கூற்றுக்களைத் தயாரிப்பதற்கு அவசியமானதென முகாமைத்துவம் நிர்ணயிக்கின்ற அத்தகைய உள்ளகக் கட்டுப்பாடுகள் என்பவற்றிற்கு முகாமைத்துவம் பொறுப்பாக உள்ளது.

අංක 306/72 පොල්දුව පාර, බත්තරමුල්ල , ශ්‍රී ලංකාව
இல. 306/72, பொல்துவ வீதி, புத்தரமுல்லை இலங்கை
No.306/72, Polduwa Road, Battaramulla , Sri Lanka
දුරකථනය / தொலைபேசி / Telephone 2887028 /034
ෆැක්ස් අංකය / பக்ஸ் இல / Fax No 2887223
ඉලෙක්ට්‍රොනික් තැපෑල / ஈ- மெயில் / E-mail oaggov@sltn

1.3 கணக்காய்வாளரின் பொறுப்பு

எனது கணக்காய்வின் அடிப்படையில் நிதிக்கூற்றுக்கள் மீது அபிப்பிராயம் தெரிவிப்பது எனது பொறுப்பாகும். இலங்கை கணக்காய்வு நியமங்களுக்கு இணங்க எனது கணக்காய்வினை நான் மேற்கொண்டேன். ஒழுக்க நெறி வேண்டுதல்களுடன் நான் இணங்கி நடப்பதனையும் நிதிக்கூற்றுக்கள் பொருண்மையான பிறழ் கூற்றுக்கள் அற்றவையா என்பதற்கான நியாயமான உறுதிப்பாட்டைப் பெற்றுக்கொள்வதற்கு கணக்காய்வு திட்டமிட்டு மேற்கொள்ளப்படுவதனையும் இந்நியமங்கள் வேண்டுகின்றன.

நிதிக்கூற்றுக்களில் உள்ள தொகைகளினையும் வெளிப்படுத்தல்களையும் பற்றிய கணக்காய்வுச் சான்றுகளை பெற்றுக்கொள்வதற்கான செயற்பாட்டு நடைமுறைகளில் கணக்காய்வு ஈடுபடுகின்றது. மோசடி அல்லது தவறுகளின் காரணமாக நிதிக்கூற்றுக்களின் பொருண்மையான பிறழ் கூற்று ஆபத்தின் மதிப்பீட்டினை உள்ளடக்கும் கணக்காய்வாளரின் தீர்மானம் மீது தெரிவு செய்யப்பட்ட நடைமுறைகள் தங்கியுள்ளது. அந்த ஆபத்தினை மதிப்பீடு செய்கையில் சந்தர்ப்பத்திற்குப் பொருத்தமான கணக்காய்வு நடைமுறைகளை வடிவமைக்கும் வகையில் நிதியத்தின் நிதிக்கூற்றுக்களைத் தயாரித்தல் மற்றும் நியாயமாக சமர்ப்பித்தலுக்குரிய உள்ளகக் கட்டுப்பாடுகளை கணக்காய்வாளர் கருத்திற்கொள்கின்றாரேயன்றி உள்ளகக் கட்டுப்பாடுகளின் வினைத்திறன் மீது அபிப்பிராயம் தெரிவிக்கும் நோக்கத்திற்காக கருத்திற்கொள்ளவில்லை. முகாமைத்துவத்தினால் பயன்படுத்திய கணக்கீட்டுக் கொள்கைகளின் பொருத்தமான தன்மையினையும் முகாமைத்துவத்தால் மேற்கொண்ட கணக்கீட்டு மதிப்பீடுகளின் நியாயத் தன்மையினையும் மதிப்பாய்வு செய்தல் அத்துடன் நிதிக்கூற்றுக்களின் ஒட்டு மொத்த சமர்ப்பித்தலினை மதிப்பாய்வு செய்தல் என்பவற்றினையும் கணக்காய்வு உள்ளடக்கியுள்ளது. 1971 இன் 38 ஆம் இலக்க நிதி அதிகாரச்சட்டத்தின் 13 ஆம் பிரிவின் (3) மற்றும் (4) ஆம் உப பிரிவுகள் கணக்காய்வின் நோக்கெல்லையையும் அளவையும் நிர்ணயிப்பதற்கான தற்றுணிபு அதிகாரத்தினை கணக்காய்வாளர் தலைமையதிபதிக்கு வழங்குகின்றது.

எனது முனைப்பழியுள்ள கணக்காய்வு அபிப்பிராயத்திற்கான அடிப்படை ஒன்றினை வழங்குவதற்கு போதியளவும் பொருத்தமானதுமான கணக்காய்வுச் சான்றுகளை நான் பெற்றுக்கொண்டுள்ளேன் என நான் நம்புகிறேன்.

1.4 முனைப்பழியுள்ள கணக்காய்வு அபிப்பிராயத்திற்கான அடிப்படை

இந்த அறிக்கையின் 2.2 ஆம் பந்தியில் விபரிக்கப்பட்ட விடயங்களின் அடிப்படையில் எனது அபிப்பிராயம் முனைப்பழியுள்ளதாக்கப்படுகின்றது

TEA SHAKTHI FUND
ADMINISTRATION DIVISION
26 SEP

2. நிதிக்கூற்றுக்கள்

2.1 முனைப்பழியுள்ள அபிப்பிராயம்

இந்த அறிக்கையின் 2.2 ஆம் பந்தியில் விபரிக்கப்பட்ட விடயங்களின் தாக்கத்தினைத் தவிர்த்து தேயிலை சக்தி நிதியத்தின் 2011 திசெம்பர் 31 இல் உள்ளவாறான நிதி நிலைமையினையும் அத்திகதியில் முடிவடைந்த ஆண்டிற்கான அதனது நிதிசார் செயலாற்றலினையும் காசுப்பாய்ச்சலினையும் இலங்கை கணக்கீட்டு நியமங்களிற்கு இணங்க நிதிக்கூற்றுக்கள் உண்மையாகவும் நியாயமாகவும் தருகின்றன என்பது எனது அபிப்பிராயமாகும்.

2.2 நிதிக்கூற்றுக்கள் மீதான கருத்துரைகள்

2.2.1 இலங்கை கணக்கீட்டு நியமங்கள்

பின்வரும் அவதானிப்புகள் மேற்கொள்ளப்பட்டன.

(அ) 2004 மற்றும் முன்னைய ஆண்டுகளில் மூலதனச் சொத்துக்களைக் கொள்வனவு செய்வதற்காக அரசாங்கத்திடமிருந்து கிடைத்திருந்த ரூபா 437,505,030 ஆன மானியத்தை சரியாக இனங்கண்டு இலங்கை கணக்கீட்டு நியமம் 24 இன் பிரகாரம் கணக்குகளில் சீராக்குவதற்கு நடவடிக்கை எடுக்கப்பட்டிருக்கவில்லை.

(ஆ) 2003 ஆம் ஆண்டில் காலம் குறிப்பிடாது குத்தகையின் கீழ் பெற்றுக் கொள்ளப்பட்டிருந்த கொத்மலை தொழிற்சாலை அமைந்துள்ள காணி, கட்டிடம் மற்றும் அற்குரிய சொத்துக்கள் இலங்கை கணக்கீட்டு நியமம் 19 இன் படி செயற்பாட்டுக் குத்தகை அல்லது நிதிக் குத்தகை என்ற வகையில் சரியாக இனங்காணாது ரூபா 15,354,796 இற்கு மதிப்பிடப்பட்டு நிலையான சொத்தாகவும் குத்தகைதாரர் நிதியத்தின் பொறுப்பாகவும் கணக்குகளில் காட்டப்பட்டிருந்தது. மேலும் ஆண்டிற்குரிய குத்தகை தவணைப்பணம் குத்தகைதாரர் கணக்கிற்கு வரவு வைக்கப்பட்டிருந்ததுடன் சொத்துக்களிற்குரிய பெறுமானத்தேய்வு இலாபநட்டக் கணக்கில் பதிவழிக்கப்பட்டிருந்தது. இது தொடர்பில் முறையான குத்தகை உடன்படிக்கையொன்றில் இரு தரப்பும் கைச்சாத்திட்டிருந்தமைக்கான தகவல்கள் கணக்காய்விற்குச் சமர்ப்பிக்கப்பட்டிருக்கவில்லை.

2.2.2 கணக்கீட்டுக் கொள்கைகள்

கணக்குகளுடன் சமர்ப்பிக்கப்பட்டிருந்த குறிப்புகளின் 2.2.4(எச்) பந்தியின் படி சொத்துக்கள் பயன்பாட்டிற்குத் தயாரான சந்தர்ப்பம் முதல் பெறுமானத்தேய்வினைக் கணிப்பிடுதல் ஆரம்பிக்கப்பட வேண்டுமெனக் குறிப்பிடப்பட்டிருப்பினும் அப்பந்தியிலேயே சொத்து கொள்வனவு செய்யப்பட்ட ஆண்டில் பெறுமானத்தேய்விடுவதில்லை என்பது கணக்கீட்டுக் கொள்கையாகும் எனக் குறிப்பிடப்பட்டிருந்தமையால் கணக்கீட்டுக் கொள்கையில் ஒன்றுக்கொன்று முரண்பட்டிருந்தமை அவதானிக்கப்பட்டது.

2.2.2 கணக்கீட்டு குறைபாடுகள்

பின்வரும் அவதானிப்புக்கள் மேற்கொள்ளப்பட்டன.

(அ) முன்னைய ஆண்டுகளில் தேயிலை புரள்விற்காக உள்நாட்டு இறைவரி திணைக்களத்திற்குச் செலுத்த வேண்டிய பொருளாதாரச் சேவைக் கட்டணம் குறித்த காலப்பகுதிக்கான மொத்த தேயிலை புரள்வில் 0.25% ஆக காணப்பட்ட போதிலும் நிதியத்தினால் 0.5% என தவறுதலாகக் கணிப்பிட்டு செலுத்தியிருந்தமையால் ரூபா 9.839 மில்லியன் உள்நாட்டு இறைவரி திணைக்களத்திற்கு மிகையாக செலுத்தப்பட்டிருந்ததுடன் அதில் ரூபா 2.167 மில்லியன் மீளாய்வாண்டில் செலுத்த வேண்டிய தொகையிலிருந்து கழிக்கப்பட்டிருந்த போதிலும் எஞ்சிய ரூபா 7.671 மில்லியன் தொகை பெறப்பட வேண்டியதாக கணக்குகளிற்கு எடுக்கப்பட்டு அல்லது குறிப்பாக வெளிப்படுத்தப்பட்டிருக்கவில்லை.

(ஆ) ஒருங்கிணைந்த தொழிற்சாலை ஐந்தொகையில் காட்டப்பட்டுள்ள பின்வரும் கொடுக்கல் வாங்கல்களை கணக்கீடு செய்கையில் சரியான கணக்கு வைத்தல் நடைமுறை பின்பற்றப்பட்டிருக்காமை கணக்காய்வில் அவதானிக்கப்பட்டது.

தொழிற்சாலை	விடயம்	பெறுமதி	இறுதிக் கணக்குகளில் காட்டப் பட்டுள்ள விதம்
		ரூபா	
பசறை	முன்னைய ஆண்டுச் சீராக்கம்	71,361	இலாப நட்டக் கணக்கிற்குப் பதிலாக கடன்பட்டோர் கணக்கு

பலங்கொட, மஹவலி, கெப்பட்டிபொல	பல்லின வருமானம்	2,200,271	இலாப நட்டக் கணக்கிற்குப் பதிலாக கடன்கொடுத்தோர் கணக்கு
கொத்மலை	பல்லின வருமானம்	442,275	இலாப நட்டக் கணக்கிற்குப் பதிலாக கடன்பட்டோர் கணக்கிலிருந்து கழித்துக் காட்டப்பட்டிருந்தது.
கிளிமலே, ஹினுதும	நடைமுறைக் கணக்கு	1,835,110	கடன்கொடுத்தோர் கணக்கிற்குப் பதிலாக கடன்பட்டோர் கணக்கிலிருந்து கழித்துக் காட்டப்பட்டிருந்தது.
கொத்மலை	கொழுந்து பசளை	11,484	செலுத்த வேண்டிய கணக்கின் கீழ் காட்டுவதற்குப் பதிலாக கடன்பட்டோர் கணக்கிலிருந்து கழித்துக் காட்டப்பட்டிருந்தது.
	ஸ்ரீ லங்கா ரெலிகொம்	14,765	பெறப்பட வேண்டிய கணக்கின் கீழ் காட்டுவதற்குப் பதிலாக கடன்கொடுத்தோர் கணக்கிலிருந்து கழித்துக் காட்டப்பட்டிருந்தது.
	பசளை செயற்பாட்டு நட்டம்	12,128	இலாப நட்டக் கணக்கிற்குப் பதிலாக கடன்பட்டோர் கணக்கிலிருந்து கழித்துக் காட்டப்பட்டிருந்தது
	கடன்பட்டோர்	20,004	கடன்பட்டோர் கணக்கிற்குப் பதிலாக கடன்கொடுத்தோர் கணக்கிலிருந்து கழித்துக் காட்டப்பட்டிருந்தது.

(இ) 2007 ஆம் ஆண்டுக்குரிய உள்நாட்டு தேயிலைப் பிரிவின் செலுத்தப்படாத பங்கிலாபமாக மீளாய்வாண்டின் வருமானத்திற்கு ரூபா 1,567,193 சேர்த்துக் கொள்ளப்பட்டிருந்த போதிலும், அது முன்னைய ஆண்டின் முன்கொண்டு வரப்பட்ட மீதிகளின் வகைப்படுத்தலாக கணக்குகளில் காட்டப்பட்டிருக்கவில்லை. அதனால் அதற்குரிய வரவுப் பதிவினை கணக்கீடு செய்தல் தொடர்பான தகவல்கள் கணக்காய்விற்கு கிடைக்காதிருந்ததுடன் உள்நாட்டு தேயிலைப் பிரிவின் கணக்குகளில் மாத்திரம் இத்தொகை கடன்கொடுத்தோரிலிருந்து கழித்துக் காட்டப்பட்டிருந்தது.

(ஈ) பசறை தொழிற்சாலையின் ரூபா 930,467 ஆன திரட்டிய தேய்வப் பெறுமதிகளுக்குரிய சொத்துக்களின் கிரயம் அதற்குரிய பட்டோலையில் உள்ளடக்கப்பட்டிருக்கவில்லை. 2006 யூன் மாதத்திற்கு முன்னர் தேய்வாக முடிவடைந்த தேயிலை கிலோ ஒன்றிற்காக ரூபா 3 தேய்வேற்பாடும், 2006 யூன் மாதத்தின் பின்னர் நிலையான சொத்துக்களின் பெறுமதியின் சதவீதமொன்றாக

பெறுமானத்தேய்வும் செய்யப்பட்டதன் காரணமாக திரண்ட மீதியாக காட்டப்பட்டிருந்த போதிலும், அத்தேய்வு எந்தச் சொத்திற்காக செய்யப்பட்டது என்பதனை உறுதியாக காண்பிக்க முடியாதுள்ளதாக இது தொடர்பில் தலைவரின் பதிலில் குறிப்பிடப்பட்டிருந்தது.

(உ) நலனோம்பல் பிரிவினால் பேணிவரப்படும் வங்கிக் கணக்கொன்று தொடர்பில் 2010 திசெம்பர் 31 இல் உள்ளவாறு நீண்ட காலமாக நிலவிவரும் கணக்கிணக்கம் செய்யப்படாத மீதியாக இனங்காணப்பட்ட ரூபா 1,067,955 தொகை முறையான அங்கீகாரமின்றி காசுப் புத்தகத்திலிருந்து அகற்றப்பட்டு 2011 ஆம் அண்டிற்கான ஏனைய செலவுகளிற்கு வரவு வைக்கப்பட்டிருந்தது.

(ஊ) 2011 திசெம்பர் 31 இற்கு வங்கியினால் சமர்ப்பிக்கப்பட்ட மீதி உறுதிப்படுத்தலின் படி ரூபா 56,560 மீதியொன்று காணப்பட்ட வங்கிக் கணக்கொன்று மீளாய்வாண்டின் கணக்குகளிற்கு எடுத்துவரப்பட்டிருக்கவில்லை.

2.2.4 கணக்கிணக்கம் செய்யப்படாத கட்டுப்பாட்டுக் கணக்குகள்

பின்வரும் அவதானிப்புகள் மேற்கொள்ளப்பட்டன.

(அ) 2010 திசெம்பர் 31 இல் உள்ளபடி தெரணியகல தொழிற்சாலைக் கணக்குகளில் நடைபெற்றுக் கொண்டிருக்கும் வேலையாக ரூபா 20,069,352 காட்டப்பட்டிருந்ததுடன் 2011 ஆம் ஆண்டில் தெரணியகல தொழிற்சாலைக்காக ரூபா 8,404,553 தலைமை அலுவலகத்தினால் செலவிடப்பட்டிருந்தது. அதன் காரணமாக மீளாய்வாண்டின் இறுதியில் மேற்படி கணக்கின் மீதி ரூபா 28,473,905 ஆக காணப்பட வேண்டிய போதிலும் தொழிற்சாலை இறுதிக் கணக்குகளில் அது ரூபா 29,048,877 எனக் காட்டப்பட்டமையால் ரூபா 574,972 ஆன வேறுபாடொன்று அவதானிக்கப்பட்டது. 2010 ஆம் ஆண்டின் ரூபா 574,972 ஆன செலவினம் 2011 ஆம் ஆண்டின் செலவினத்திற்கு சேர்க்கப்பட்டமையால் இவ்வேறுபாடு ஏற்பட்டிருந்தமை கணக்காய்வில் அவதானிக்கப்பட்டது.

(ஆ) 2011 திசெம்பர் 31 இல் உள்ளவாறான நிதிக்கூற்றுக்களில் நலனோம்பல் பிரிவிற்குரிய வங்கிக் கணக்கின் மீதி ரூபா 18,034,581 எனக் காட்டப்பட்டிருந்த போதிலும் 2011 திசெம்பர் 31 இற்கு தயாரிக்கப்பட்ட வங்கிக் கணக்கிணக்கக் கூற்றில் காசுப் புத்தக மீதி ரூபா 1,992,218 ஆக காணப்பட்டமையால் ரூபா 16,042,363 வேறுபாடு அவதானிக்கப்பட்டது. இவ்வேறுபாட்டிற்கான காரணம் கணக்காய்விற்குச் சமர்ப்பிக்கப்பட்டிருக்கவில்லை.

(இ) உள்நாட்டு தேயிலை விற்பனைப் பிரிவின் பின்வரும் கணக்குகளில் ஆரம் மீதிகளில் ரூபா 36,555,735 கணக்கிணங்காமை அவதானிக்கப்பட்டது.

விபரம்	2010 திசெம்பர் 31 இல் உள்ளவாறான மீதி	2011 திசெம்பர் 31 இல் உள்ளவாறான மீதி	வேறுபாடு
	ரூபா	ரூபா	ரூபா
நிலையான வைப்புக்கள்	652,525	400,000	252,525
கடன்கொடுத்தோர் மற்றும் செலுத்தவேண்டிய மீதி	14,084,139	14,890,023	805,884
தலைமை அலுவலகம்	3,656,197	21,306,389	17,650,192
தேயிலை ஏற்றுமதி பிரிவு		17,847,134	17,847,134
மொத்தம்			36,555,735

(ஈ) மீளாய்வாண்டின் இறுதியில் வங்கி மீதி உறுதிப்படுத்தலின் படி நிலையான வைப்புக்கள் 09 இன் பெறுமதி ரூபா 102,805,691 ஆக காணப்படினும், இறுதிக் கணக்குகளின் படி அது ரூபா 103,174,789 ஆக இருந்தமையால் நிலையான வைப்புக்களில் ரூபா 369,098 வேறுபாடு அவதானிக்கப்பட்டது.

2.2.5 பெறவேண்டிய மற்றும் செலுத்தவேண்டிய கணக்குகள்

பின்வரும் அவதானிப்புகள் மேற்கொள்ளப்பட்டன.

(அ) ரூபா 12,925,396 பெறுமதியான இனங்காணப்படாத நாடளாவிய நடைமுறைக் கணக்கு மீதியை தீர்வுசெய்யாது நீண்ட காலமாக அது நடைமுறைச் சொத்தின் கீழ் காட்டப்பட்டிருந்தது.

(ஆ) 2002 ஆம் ஆண்டில் "இரஷ்ய இலங்கை கூட்டு உடன்படிக்கை" இன் கீழ் இரஷ்யாவிற்கு ஏற்றுமதி செய்யப்பட்ட தேயிலை இருப்பிற்காக பெறவேண்டிய

ரூபா 19.9 மில்லியன் மற்றும் 14 தனியார் தேயிலைத் தொழிற்சாலைகளிற்கு கடன் அடிப்படையில் மேற்கொள்ளப்பட்ட தேயிலை விற்பனைகள் தொடர்பில் பெறப்பட வேண்டிய ரூபா 21 மில்லியன் ஆகியவற்றை அறவிடாது அதற்காக அறவிடமுடியாத மற்றும் ஐயக்கடன் ஏற்பாடாக கணக்குகளில் ஏற்பாடு செய்யப்பட்டிருந்தது.

(இ) தொழிற்சாலை நிர்மாணங்கள் மற்றும் இயந்திரங்களை கொள்வனவு செய்வதற்காக 2001 முதல் 2004 ஆம் காலப்பகுதியில் 4 தனியார் தரப்பினர்களிற்கு கூட்டுமொத்தம் ரூபா 33,154,952 முற்பணம் வழங்கப்பட்டிருந்த போதிலும், குறித்த நிர்மாணங்களை பூர்த்திசெய்து கொள்வதற்கோ அல்லது அந்த முற்பணங்களை தீர்த்துக் கொள்வதற்கோ கணக்காய்வுத் திகதியான 2012 செப்தெம்பர் 30 ஆந் திகதி வரை நடவடிக்கை எடுக்கப்பட்டிருக்கவில்லை.

(ஈ) கொழும்பு தேயிலைத் தரகர்கள் சங்கத்தின் 59/2007 ஆம் இலக்க சுற்றறிக்கையின் 28 மற்றும் 29(அ) பந்திகளின் பிரகாரம் தரகர்களிற்கு விற்பனை செய்யப்படுகின்ற தேயிலைகளிற்காக 7 நாட்களிற்குள் குறித்த தொகையினை அறவிட்டுக்கொள்ள வேண்டியிருப்பினும், 2006 மற்றும் 2007 ஆம் ஆண்டுகளிற்காக தேயிலை தரகர் சங்கமொன்றிடமிருந்து அறவிடப்பட வேண்டிய ரூபா 19,744,732 தொகை மீளாய்வாண்டின் போதும் நிலுவை மீதியாக காணப்பட்டது. இத்தொகையினை அறவிட்டுக் கொள்வதற்காக தற்போது கொழும்பு வர்த்தக நீதிமன்றத்தில் வழக்குத் தொடரப்பட்டுள்ளதாக நிதியத்தின் தலைவரினால் குறிப்பிடப்பட்டிருந்தது.

(உ) பெறவேண்டிய மற்றும் செலுத்தவேண்டிய மீதிகளின் கீழ் காட்டப்பட்டுள்ள முறையே ரூபா 25,429,463 மற்றும் ரூபா 15,092,477 ஆன மீதிகள் தீர்க்கப்படாது நீண்ட காலமாக கணக்குகளிற்கு முன்னெடுத்து வரப்பட்டிருந்தன. இவற்றிற்காக வயதுப் பகுப்பாய்வும் தயாரிக்கப்பட்டிருக்கவில்லை.

(ஊ) நிதியத்திற்காக சிறு தேயிலை தோட்ட அபிவிருத்தி அதிகாரசபையால் செலவிடப்பட்ட ரூபா 74,048,541 ஆன செலவினம் நீண்ட காலமாக நிதிக்கூற்றுக்களில் செலுத்தவேண்டிய செலவினமாக மாற்றமின்றி காணப்பட்டது.

(எ) எல்பிடிய தொழிற்சாலையில் பல வருடங்களாக முன்னெடுத்து வரப்படுகின்ற ரூபா 403,524 டீசல் பற்றாக்குறையினை அறவிட்டுக் கொள்வதற்கு மீளாய்வாண்டிலேனும் எவ்வித நடவடிக்கையும் எடுக்கப்பட்டிருக்கவில்லை.

2.3 கணக்காய்விற்கான சான்றின்மை

ஒவ்வொரு கணக்கு விடயத்திற்கு எதிரேயும் காட்டப்பட்டுள்ள பின்வரும் சான்றுகள் கணக்காய்விற்குச் சமர்ப்பிக்கப்பட்டிருக்கவில்லை.

விடயம்	பெறுமதி	சமர்ப்பிக்கப்படாத சான்று
	ரூபா	
(அ) வங்கி நேரடி செலவு வைத்தல்கள்		
பசளைகள் பிரிவு – 2009 மற்றும் அதற்கு முன்னர்	5,481,546	நேரடி செலவு வைத்தல் தொடர்பான தகவல்கள்
-- 2010	1,799,021	
(ஆ) உள்நாட்டு தேயிலைப் பிரிவு		
– கடன்பட்டோர்	4,639,991	மீதி உறுதிப்படுத்தல்கள் மற்றும் பட்டோலைகள்
-- கடன்கொடுத்தோர்	14,053,378	
(இ) திறைசேரி உண்டியல்களிற்கான வட்டி வருமானம்	6,469,656	2010 ஆம் ஆண்டின் வட்டி வருமானத்திற்கு செலவு வைக்கப்பட்ட நாட்குறிப்புப் பதிவிற்கான விளம்பல்கள்
(ஈ) நிலையான சொத்துக்கள்	450,650,809	நிலையான சொத்துக்கள் பதிவேடு

2.4 சட்டங்கள், விதிகள், பிரமாணங்கள் மற்றும் முகாமைத்துவ தீர்மானங்களுடன் இணங்காமை

கணக்காய்வில் அவதானிக்கப்பட்ட இணங்கி ஒழுகாமைச் சந்தர்ப்பங்கள் கீழே காட்டப்பட்டுள்ளன.

சட்டங்கள், விதிகள், பிரமாணங்கள், முகாமைத்துவ தீர்மானங்களிற்கான தொடர்பு	இணக்கமின்மைகள்
(அ) 1971 இன் 38 ஆம் இலக்க நிதி அதிகாரச்சட்டத்தின் 14(3) ஆம் பிரிவு	நிதியத்தின் ஆண்டறிக்கை 2005 ஆம் ஆண்டின் பின்னர் பாராளுமன்றத்தில் முன்வைக்கப்பட்டிருக்கவில்லை.

SHAKTHI FUND ... 26 SEP ... DIVISION

(ஆ)	அரசாங் நிதிப்பிரமாணம் நி.பி. 396	ரைகம் கோரலை, தெனியாய, மஹவெலி மற்றும் கொத்மலை தொழிற்சாலைகளிற்குரிய வங்கிக் கணக்குகளில் 2011 திசெம்பர் 31 இல் உள்ளவாறு வழங்கப்பட்ட போதிலும் கொடுப்பனவிற்காகச் சமர்ப்பிக்கப்படாத காலம் கடந்த ரூபா 148,188 பெறுமதியான 19 காசோலைகள் தொடர்பில் நிதிப்பிரமாணத்தின் பிரகாரம் நடவடிக்கை எடுக்கப் பட்டிருக்கவில்லை.
(இ)	2003 ஜுன் 02 ஆந் திகதிய பீஈடீ/12 ஆம் இலக்க பொது முயற்சிகள் சுற்றறிக்கை 6:5:1 ஆம் பந்தி	2011 ஆம் ஆண்டிற்கான வரைபு ஆண்டறிக்கை 2012 செப்தெம்பர் 15 ஆந் திகதி வரைக்கும் கணக்காய்விற்குச் சமர்ப்பிக்கப்பட்டிருக்கவில்லை.

3. நிதி மீளாய்வு

3.1 நிதி விளைவுகள்

சமர்ப்பிக்கப்பட்டிருந்த நிதிக்கூற்றுக்களின் படி, மீளாய்வாண்டிற்கான நிதியத்தின் செயற்பாடுகளிலிருந்தான ஒட்டுமொத்த நிதி விளைவுகள் ரூபா 84.402 மில்லியன் தேறிய நட்டமொன்றானதுடன் அதனையொத்த முன்னைய ஆண்டில் ரூபா 28.520 மில்லியன் தேறிய நட்டமொன்றானமையால் நிதி விளைவுகளில் ரூபா 55.882 மில்லியன் பின்னடைவொன்றைக் காட்டியது. மீளாய்வாண்டிற்கான மொத்த வருமானம் ரூபா 36.452 மில்லியனால் குறைவடைந்தமை, நிர்வாக மற்றும் நிதிச் செலவினம் ரூபா 27.77 மில்லியனால் அதிகரித்திருந்தமை போன்றன தேறிய நட்ட அதிகரிப்பிற்கு பிரதான காரணங்களாக இருந்தன. மேலும் நிதியத்திற்கு உரித்தற்ற குத்தகையின் கீழ் பெற்றுக் கொள்ளப்பட்ட நிலையான சொத்துக்களை 2006 ஆம் ஆண்டில் மதிப்பீடு செய்திருந்தமை காரணமாக எழுந்திருந்த மூலதன நட்டம் ரூபா 10.43 மில்லியன் மீளாய்வாண்டில் பதிவழிக்கப்பட்டிருந்தமையும் நிதி விளைவுகளில் பின்னடைவிற்கு காரணமாகியிருந்தன.

DIVISION

3.2 பகுப்பாய்வு ரீதியான நிதி மீளாய்வு

2008 – 2012 வரையான காலப்பகுதிக்குரிய கூட்டிணைந்த திட்டத்தின் படி 2012 ஆம் ஆண்டின் இறுதியளவில் ஆண்டிற்கு தொழிற்சாலைகளிலிருந்து கிடைக்கும் தேறிய இலாபத்தினை ரூபா 150 மில்லியன் வரை அதிகரித்துக் கொள்வதற்கும் உள்நாட்டு தேயிலைப் பிரிவிலிருந்து கிடைக்கும் தேறிய இலாபத்தினை ரூபா 5 மில்லியன் வரை அதிகரித்துக் கொள்வதற்கும் இலக்கிடப்பட்டிருந்த போதிலும் மீளாய்வாண்டில் தொழிற்சாலைகளின் நட்டம் ரூபா 73.6 மில்லியனாகவும் உள்நாட்டு தேயிலைப் பிரிவின் நட்டம் ரூபா 0.91 மில்லியனாகவும் காணப்பட்டமையால் அவ்விலக்கினை அணுகுவதற்கு நிதியத்தினால் முடியாது போயிருந்தது.

(அ) தொழிற்சாலைப் பரிவு

தொழிற்சாலைகளின் நிதி விளைவுகள்

நிதியத்தின் தொழிற்சாலைகளின் நட்டங்கள் முன்னைய ஆண்டுடன் ஒப்பிடுகையில் ரூபா 39.230 மில்லியன் பெறுமதியால் அல்லது 114% இனால் அதிகரித்திருந்தது. 2011 ஆம் ஆண்டிற்கான மொத்த விற்பனை வருமானம் ரூபா 169.625 மில்லியனால் அல்லது 18% இனால் குறைவடைந்திருந்தமை, உற்பத்திக் கிரயம் ரூபா 167.338 மில்லியனால் அல்லது 17% இனால் குறைவடைந்திருந்தமை, தொழிற்சாலை செயற்பாட்டுச் செலவினம் ரூபா 14.091 மில்லியனால் அதிகரித்திருந்தமை என்பன இந்த நட்டத்தின் அதிகரிப்பிற்கு பிரதான காரணிகளாக அமைந்திருந்தன. 2007 ஆம் ஆண்டு முதல் மீளாய்வாண்டின் இறுதி வரை ஒவ்வொரு தொழிற்சாலையினதும் இலாப நட்டங்கள் கீழே காட்டப்பட்டுள்ளன.

இலாப நட்ட நிலை

தொழிற்சாலை	2011	2010	2009	2008	2007
	ரூபா 000	ரூபா 000	ரூபா 000	ரூபா 000	ரூபா 000
தெனியாய	(4,126)	1,054	7,913	6,709	18,563

வலகந்துவ	(3,312)	558	1,436	1,940	13,107
மாவரல	(3,653)	158	(801)	(1,946)	3,191
எல்பிடிய	(16,604)	(10,105)	(8,994)	(13,298)	1,991
ஹினிதும	(14,712)	(13,223)	(6,636)	(10,015)	(627)
பலங்கொடை	(10,316)	(3,821)	(8,157)	(4,813)	(1,235)
கிளிமலை	(3,593)	(3,148)	(3,671)	(8,645)	(3,635)
பன்சல்தென்ன	(7,943)	(7,010)	(5,725)	(11,015)	(3,513)
ரைகம் கோரலை	2,191	7,670	16,977	10,712	18,667
கொத்மலை	(8,901)	(11,348)	(6,120)	(7,430)	(513)
கெப்பிட்டிபொல	(5,223)	1,239	10,046	(4,199)	4,584
பசறை	2,345	6,342	17,162	(1,032)	10,655
மஹவலி	245	(2,738)	2,345	3,265	16,805
மொத்தம்	(73,602)	(34,372)	15,775	(39,767)	78,040

இது தொடர்பில் பின்வரும் அவதானிப்புகள் மேற்கொள்ளப்பட்டன.

(i) நிதியத்தின் மேற்குறித்த 13 தொழிற்சாலைகளில் 5 தொழிற்சாலைகள் 2007 முதல் தொடர்ச்சியாக 5 ஆண்டுகள் நட்டத்தினை ஈட்டியிருந்ததுடன் 2011 திசெம்பர் 31 இல் உள்ளவாறு 03 தொழிற்சாலைகளைத் தவிர்த்து எஞ்சிய சகல தொழிற்சாலைகளிலும் நட்டத்தினை ஈட்டியிருந்தன.

(ii) தற்போது கிளிமலை மற்றும் பன்சல்கென்ன தேயிலைத் தொழிற்சாலைகள் மூடப்பட்டிருப்பதுடன் கினிதும தேயிலைத் தொழிற்சாலை இலாபத்தில் 1/3 பெற்றுக்கொள்ளும் அடிப்படையில் (முதல் 03 மாதங்கள் நீங்கலாக) தேயிலை உற்பத்தி மற்றும் சந்தைப்படுத்தல் முகாமைத்துவ கருமங்களை

DIVISION

மேற்கொள்வதற்காக 2012 மே முதல் களுபோவிடியான தேயிலைத் தொழிற்சாலைக்கு கையளிக்கப்பட்டிருந்தது.

(iii) கிளிமலை தேயிலைத் தொழிற்சாலையின் உற்பத்தி நடவடிக்கைகள் 2009 ஆம் ஆண்டிலிருந்து நிறுத்தப்பட்டிருந்த போதிலும் அத்தொழிற்சாலையின் பேணல் நடவடிக்கைகளிற்கான இயந்திரத் தேய்வு அடங்கலாக 2010 மற்றும் மீளாய்வாண்டில் முறையே ரூபா 3.148 மில்லியன் மற்றும் ரூபா 3.593 மில்லியன் என்ற வகையில் ரூபா 6.741 மில்லியன் செலவினமாக இலாபத்திலிருந்து பதிவழிக்கப்பட்டிருந்தது. தற்போது அத்தொழிற்சாலை குத்தகை அடிப்படையின் கீழ் சிறு தேயிலைத் தோட்ட உரிமையாளர் ஒருவரிற்கு கையளிக்கப்பட்டிருந்தது.

(iv) 1313 ஆம் இலக்க பணிப்பாளர் சபை விஞ்ஞாபனத்தின் படி பன்சல்தென்ன தேயிலைத் தொழிற்சாலையினை மூடிவிடுவதற்கும் எல்கடுவ பெருந்தோட்டக் கம்பனியிடமிருந்து குத்தகையின் கீழ் பெற்றுக்கொண்டிருந்த காணி கட்டிடங்களை மீள ஒப்படைப்பதற்கும் தொழிற்சாலையிலிருந்த நிதியத்திற்குச் சொந்தமான இயந்திர உபகரணங்களை தற்போது நிர்மாணிக்கப்பட்டு வரும் யடிநுவர தொழிற்சாலையில் பொருத்துவதற்கும் அங்கு சேவையாற்றிய ஊழியர்களிற்கு இழப்பீட்டினைச் செலுத்துவதற்கும் தீர்மானிக்கப்பட்டிருந்தது. அதற்கமைய ரூபா 23.88 மில்லியன் பெறுமதியான இயந்திர உபகரணங்கள் யடிநுவர தொழிற்சாலையில் பொருத்தப்பட்டிருந்ததுடன் 2012 சனவரி 01 முதல் 2012 செப்தெம்பர் 30 ஆந் திகதி வரைக்கும் அந்த இயந்திர உபகரணங்கள் பயன்படுத்தப்படாதிருந்தமை அவதானிக்கப்பட்டது.

(ஆ) உள்நாட்டு தேயிலைப் பிரிவு

உள்நாட்டு தேயிலைப் பிரிவில் போதிய எண்ணிக்கையான பதவியணியினருடன் கூடிய சந்தைப்படுத்தல் இயந்திரமொன்று காணப்படாமையால் அப்பிரிவு 2006 ஆம் ஆண்டு முதல் நட்டத்தினை ஈட்டி வருகின்றது. 2011 ஆம் ஆண்டில் ரூபா 0.91 மில்லியன் நட்டத்தினை ஈட்டியிருந்ததுடன் 2010 ஆம் ஆண்டுடன் ஒப்பிடுகையில் ரூபா 0.7 மில்லியன் வளர்ச்சியொன்று அவதானிக்கப்பட்டது. உள்நாட்டு தேயிலைப் பிரிவு ஆரம்பம் முதல் ஈட்டியிருந்த திரண்ட நட்டத் தொகை ரூபா 18.18 மில்லியனாகும்.

(இ) பசளைகள் பிரிவு

பசளைகள் பிரிவின் இலாப நட்டக் கணக்கின் படி மீளாய்வாண்டில் ரூபா 19.64 மில்லியன் இலாபம் ஈட்டப்பட்டிருந்ததுடன் அதனையொத்த முன்னைய ஆண்டில் ரூபா 4.66 நட்டம் ஈட்டப்பட்டிருந்தமையால் மீளாய்வாண்டில் ரூபா 14.98 மில்லியன் வளர்ச்சியைக் காண்பித்தது. எவ்வாறாயினும் மீளாய்வாண்டின் வட்டி வருமானம் மற்றும் ஏனைய வருமானம் என்பன ரூபா 12.08 மில்லியனால் அதிகரித்தும் 2007 ஆம் ஆண்டில் பங்கிலாபமாக ஏற்பாடு செய்யப்பட்டிருந்த ரூபா 8.00 மில்லியனை மீள வருமானத்திற்கு எடுத்துக் கொண்டிருந்தமையாலும் ரூபா 19.64 மில்லியன் இலாபம் ஈட்டப்பட்டிருப்பினும் பசளைகள் பிரிவு மீளாய்வாண்டில ரூபா 0.44 மில்லியன் தொகையான செயற்பாட்டு நட்டத்தினை ஈட்டியிருந்தது.

4. செயற்பாட்டு மீளாய்வு

4.1 செயலாற்றுகை

பின்வரும் அவதானிப்புகள் மேற்கொள்ளப்பட்டன.

(அ) தேயிலை உற்பத்தி

(i) கணக்காய்விற்குச் சமர்ப்பிக்கப்பட்ட செயலாற்றல் அறிக்கையின் படி ஒவ்வொரு தொழிற்சாலைகளினதும் தேயிலை உற்பத்தி தொடர்பான தகவல்கள் கீழே காட்டப்பட்டுள்ளன.

தொழிற்சாலை	2011	2010	2009	2008	2007
	கிலோ கிராம்	கிலோ கிராம்	கிலோ கிராம்	கிலோ கிராம்	கிலோ கிராம்
மெதனியாய	269,655	310,725	320,422	362,019	443,352
வலகந்துவ	260,930	257,830	215,419	328,902	430,060

மாவரல	171,257	175,756	135,765	170,915	214,070
எல்பிடிய	148,022	178,077	178,521	305,722	359,728
ஹினிதும	106,607	197,829	86,080	117,190	260,679
பலங்கொடை	74,290	189,991	30,799	236,181	218,398
கிளிமலை	-	-	253	103,656	136,132
பன்சல்தென்ன	104,900	89,478	89,759	237,718	162,080
ரைகம் கோரலை	400,380	348,710	373,228	415,690	435,393
கொத்மலை	200,027	103,042	170,888	306,975	299,764
கெப்பிட்டிபொல	243,507	273,322	266,069	335,648	328,202
பசறை	307,929	328,441	364,673	417,012	430,267
மஹவலி	458,806	301,755	381,466	749,879	761,754
மொத்தம்	2,745,710	2,754,956	2,613,342	4,087,507	4,479,879

2007 ஆம் 2008 ஆம் ஆண்டுகளுடன் ஒப்பிடுகையில் சகல தொழிற்சாலைகளிலும் தேயிலை உற்பத்தி வீழ்ச்சியடைந்திருந்ததுடன் முன்னைய ஆண்டுடன் ஒப்பிடுகையில் 12 தொழிற்சாலைகளில் 7 தொழிற்சாலைகளின் தேயிலை உற்பத்தி வீழ்ச்சியடைந்திருந்தது.

(ii) கூட்டிணைந்த திட்டத்தில் குறிப்பிடப்பட்டுள்ள நோக்கங்களை அடைந்து கொள்வதற்காக வருடந்தோறும் அடையப்பட வேண்டிய இலக்கின் பால் தொழிற்சாலைகளை இயக்கிச் செல்வதற்கு நிறுவனம் தவறியிருந்ததுடன் 2011 இற்குரிய செயல்நடவடிக்கைத் திட்டத்தினை செயலாற்றல் அறிக்கையுடன் ஒப்பிடுகையில் உள்ளபடியான உற்பத்தி குறிப்பிடத்தக்க அளவில் எதிர்பார்த்த அளவினைக் காட்டிலும் குறைவாகக் காணப்பட்டது. தகவல்கள் கீழே காண்பிக்கப்பட்டுள்ளன.

தொழிற்சாலை	செயல்நடவடிக்கைத் திட்டத்தின் படி அடையப்பட வேண்டிய இலக்கிடப்பட்ட தேயிலை உற்பத்தி	செயலாற்றல் அறிக்கையின் படி உள்ளபடியான தேயிலை உற்பத்தி	முரணின் அளவு
	கி.கி	கி.கி	%
தெனியாய	417,115	269,055	(35.5)
வலகந்துவ	390,000	260,930	(33.1)
எல்பிடிய	365,600	148,021	(59.5)
ஹினிதும	301,000	106,607	(64.6)
பலங்கொடை	289,900	74,291	(74.4)
கிளிமலை	140,100	-	-
பன்சல்தென்ன	202,370	104,899	(48.2)
கொத்மலை	301,000	200,027	(33.5)

(iii) கணக்காய்விற்கு கிடைக்கப்பெற்ற தகவல்களின் படி மீளாய்வாண்டில் நிதியத்தின் தொழிற்சாலைகளில் உள்ள இயந்திரங்களின் இயலளவு உரிய முறையில் பயன்படுத்திக்கொள்ளப்படாதிருந்தமை அவதானிக்கப்பட்டதுடன் அது தொடர்பான தகவல்கள் கீழே காட்டப்பட்டுள்ளன.

தொழிற்சாலை	இயந்திர இயலளவு	இயந்திரப் பயன்பாடு	குறைப் பயன்பாடு
	கி.கி	கி.கி	கி.கி
தெனியாய	2,352,000	1,310,992	1,041,008
வலகந்துவ	4,536,000	1,264,173	3,271,827

எல்பிடிய	3,696,000	724,613	2,971,387
கெப்பிடிபொல	3,360,000	1,137,382	2,222,618
ரைகம்கோரலை	3,696,000	1,891,541	1,804,459
கொத்மலை	2,252,000	905,483	1,346,517
மஹவலி	4,032,000	2,103,202	1,928,798
மாவரல	2,688,000	827,292	1,860,708
பசறை	2,016,000	1,405,534	610,466

(ஆ) நலனோம்பல் பிரிவு

மீளாய்வாண்டிற்கான காப்புறுதித் தவணைப் பணமாக ரூபா 14.122 மில்லியன் காப்புறுதி நிறுவனத்திற்குச் செலுத்தப்பட்டிருந்ததுடன் மீளாய்வாண்டில் 839 நலனாளிகளிற்கு ரூபா 15.656 மில்லியன் பிரதிநலன்கள் வழங்கப்பட்டிருந்தன. 2011 திசெம்பர் 31 இல் உள்ளபடி காப்புறுதி நலத் திட்டம் 140,402 அங்கத்தவர்களை உள்ளடக்கியிருந்ததுடன் மீளாய்வாண்டில் 93 புதிய அங்கத்தவர்களிடமிருந்து ரூபா 230,960 அங்கத்துவப் பங்களிப்பு கிடைத்திருந்தது.

4.2 பயன்படுத்தாத மற்றும் குறைவாகப் பயன்படுத்திய சொத்துக்கள்

பின்வரும் அவதானிப்புகள் மேற்கொள்ளப்பட்டன.

(அ) 2003 ஆம் ஆண்டு முதல் நிர்மாணம் தொடங்கப்பட்ட 5 தொழிற்சாலைகளின் கட்டிட நிர்மாணிப்பு வேலைகளிற்காக 2011 திசெம்பர் 31 இல் உள்ளவாறு ரூபா 31.297 மில்லியன் தொகை நடைபெற்றுக் கொண்டிருக்கும் வேலையாக கணக்குகளில் காட்டப்பட்டிருந்தது. எவ்வாறாயினும், மீளாய்வாண்டின் இறுதி வரை அந்நிர்மாணங்களில் ஒரு தொழிற்சாலை மாத்திரம் பூரணப்படுத்தப்பட்டிருந்ததுடன் ஏனைய தொழிற்சாலைகளின் நிர்மாண வேலைகள் இடைநிறுத்தப்பட்டிருந்தன. அந்த நடைபெற்றுக் கொண்டிருக்கும் வேலைக்கான ரூபா 31.297 மில்லியனிற்கு உரித்தான செலவின விபரங்கள் கணக்காய்விற்குச் சமர்ப்பிக்கப்படவில்லை.

(ஆ) நிதியத்தின் தலைமை அலுவலக கட்டிடத்தை நிர்மாணிப்பதற்காக 50 ஆண்டு குத்தகை அடிப்படையின் கீழ் ரூபா 28 மில்லியன் பெறுமதியுடைய 40 பேர்சஸ் காணிக்கு 2010 மார்ச் 31 இல் ரூபா 8,082,256 தவணைப்பணம் நகர அபிவிருத்தி அதிகாரசபைக்கு செலுத்தப்பட்டிருந்த போதிலும் கணக்காய்வுத் திகதியான 2012 செப்தெம்பர் 30 ஆந் திகதி வரை குறித்த கட்டிட நிர்மாண வேலைகள் ஆரம்பிக்கப்பட்டிருக்கவில்லை.

(இ) ரூபா 971,532 பெறுமதி கொண்ட பொலிதின் இருப்பு 2007 ஆம் ஆண்டு முதல் 2012 செப்தெம்பர் 30 ஆந் திகதி வரை உள்நாட்டு தேயிலை விற்பனைப் பிரிவின் களஞ்சியத்தில் பயன்படுத்தாது வைக்கப்பட்டிருந்ததுடன் இப்பொலிதின் இருப்பினை உள்ளகப் பதவியணியினரின் தேயிலை உதவி மானியம் வழங்குவதற்குப் பயன்படுத்துவதாக தலைவரால் அறிவிக்கப்பட்டிருந்தது.

(ஈ) தலைமை அலுவலகத்தினதும் எல்லாத் தொழிற்சாலைகளினதும் ஒன்றித்த நிதியக் கணக்கினைத் தயாரிப்பதற்கு ஏற்ற வகையில் ரூபா 2,278,360 பெறுமதியான கணனி மென்பாக கணக்கீட்டு முறைமைக்காக மொத்தப் பெறுமதியில் 70% ஆகிய ரூபா 1,548,400 தொகை 2010 ஆம் ஆண்டிலும் 20% ஆகிய ரூபா 442,175 தொகை மீளாய்வாண்டிலும் செலுத்தப்பட்டிருப்பினும், அக் கணனி மென்பாக கணக்கீட்டு முறைமையினை உபயோகித்து தலைமை அலுவலகம் மற்றும் தொழிற்சாலைகளுடன் ஒன்றித்த கணக்கு நடவடிக்கைகளை மேற்கொள்வதற்கு 2012 செப்தெம்பர் 30 ஆந் திகதி வரை முடியாது போயிருந்தது.

4.3 இனங்காணப்பட்ட இழப்புகள்

பின்வரும் அவதானிப்புகள் மேற்கொள்ளப்பட்டன.

(அ) 2008 பெப்ரவரி 24 முதல் யூலை 10 ஆந் திகதி வரையான காலத்தில் கொத்மலை தேயிலை தொழிற்சாலையில் ரூபா 1,221,950 பண மோசடியொன்று இடம்பெற்றிருந்ததுடன் அதற்குப் பொறுப்பான உத்தியோகத்தர்கள் மரணித்துள்ளதால் அத்தொகையினை நிதியத்திற்கு அறவிட்டுக்கொள்ள முடியாதிருந்தது.

(ஆ) உள்நாட்டு தேயிலை விற்பனைப் பிரிவிற்குச் சொந்தமான காலம் கடந்த ரூபா 510,027 பெறுமதியான முடிவடைந்த தேயிலை இருப்பு 2008 முதல் இறுதி இருப்புக்குள் உள்ளடக்கியிருந்தது.

4.4 முகாமைத்துவ செயற்திறனின்மை

பின்வரும் அவதானிப்புகள் மேற்கொள்ளப்பட்டன.

(அ) காசும் வங்கியும்

(i) வங்கி மேலதிகப்பற்று மீதியை பேணிவருதல்

2011 திசெம்பர் 31 இல் நிதியத்தினால் ரூபா 72,747,923 வங்கி மேலதிகப்பற்று வசதி பெற்றுக்கொள்ளப்பட்டு அதற்காக ஆண்டின் போது மேலதிகப்பற்று வட்டியாக ரூபா 4,322,462 செலுத்தப்பட்டிருந்தது. மேலும், நிதியத்தினால் பேணப்பட்டு வருகின்ற 03 வங்கிக் கணக்குகளின் காசுப் புத்தகத்தின் படி கூட்டுமொத்தம் ரூபா 11,623,051 மேலதிகப்பற்று மீதி நீண்ட காலமாக நிலவி வருவதுடன் 2011 திசெம்பர் 31 இல் உள்ளவாறு அக்கணக்கு மீதிகளின் மொத்தம் ரூபா 306,238 சாதக மீதியாகும் என வங்கியினால் உறுதிப்படுத்தப்பட்டிருந்தது. அந்த வங்கி மீதிகள் தொடர்பில் வங்கிக் கணக்கிணக்கக் கூற்றுக்கள் தயாரிக்கப்பட்டிருக்கவில்லை.

(ii) கணக்கிணக்கக் கூற்றுக்கள் தயாரிக்கப்பட்டிருக்காமை

மேற்குறிப்பிட்ட மேலதிகப்பற்று மீதிகளுடன் கூடிய மூன்று வங்கிக் கணக்குகளிற்கு மேலதிகமாக மீளாய்வாண்டில் கீழே குறிப்பிடப்பட்டுள்ள வங்கிக் கணக்ககளிற்காக கணக்கிணக்கக் கூற்றுக்கள் தயாரிக்கப்பட்டிருக்கவில்லை.

வங்கிக் கணக்கு	2011 திசெம்பர் 31 இல் உள்ளவாறு காசுப் புத்தக மீதி	வங்கி மீதி உறுதிப்படுத்தலின் படி மீதி
	ரூபா	ரூபா
நலனோம்பல் பிரிவு	112,454	112,454
- மேற்படி -	46,791	46,791
தொழிற்சாலை முகாமைத்துவப் பிரிவு	875,864	மீதி உறுதிப்படுத்தல் சமர்ப்பிக்கப்படவில்லை

தெனியாய – பசளை கணக்கு	11,418	- மேற்படி -
கிளிமலை – தொழிற்சாலை கணக்கு	46,768	- மேற்படி -
ரைகம்கோரலை	1,000	32,232

(iii) செயற்படாத வங்கிக் கணக்குகள்

2011 திசெம்பர் 31 இல் உள்ளவாறு நிதியத்திற்குச் சொந்தமான 08 வங்கிக் கணக்குகள் செயற்படாது காணப்பட்டன. ரூபா 155,359 பெறுமதியான மீதியினைக் கொண்ட வங்கிக் கணக்கொன்று 2009 ஆம் ஆண்டு முதல் செயற்படாது காணப்பட்டதுடன் ரூபா 10,425 பெறுமதியான வழங்கப்பட்ட போதிலும் கொடுப்பனவிற்காகச் சமர்ப்பிக்கப்படாத காசோலையாக அந்த வங்கிக் கணக்கிற்குரிய வங்கிக் கணக்கிணக்கக் கூற்றில் தொடர்ச்சியாக காட்டப்பட்டிருந்தது.

(ஆ) நிலையான சொத்துக்கள்

வலகந்துவ தொழிற்சாலைக் கணக்குகளில் 2011 திசெம்பர் 31 இல் உள்ளவாறான கட்டிடக் கிரயமாக ரூபா 10,422,335 நிதிக்கூற்றுக்களில் காட்டப்பட்டிருப்பினும், அக்கட்டிடம் அமைந்துள்ள காணியின் உரித்தினை கணக்காய்வுத் திகதி வரைக்கும் நிதியத்திற்கு சுவீகரிக்கப்பட்டிருக்காத போதிலும் மீளாய்வாண்டில் அதற்காக ரூபா 28,440 செலவிடப்பட்டிருந்தது.

4.5 மனித வள முகாமைத்துவம்

2011 யூலை 05 ஆந் திகதிய DMS/B/02/P1/16 ஆம் இலக்க முகாமைத்துவ சேவைகள் திணைக்களத்தின் கடிதத்தின் படி நிதியத்தின் அங்கீகரித்த பதவியணியினர் 90 ஆக காணப்பட்டது. 13 தேயிலைத் தொழிற்சாலைகளிற்கான பதவியணியினர் 199 (புரிந்துணர்வு உடன்படிக்கையின் படி) என குறிப்பிடப்பட்டிருப்பினும் அப்பதவியணி 2011 யூலை 05 ஆந் திகதி அங்கீகரிக்கப்பட்ட பதவியணியில் உள்ளடக்கப்பட்டிருக்கவில்லை.

2011 திசெம்பர் 31 இல் உள்ளவாறு நிதியத்தின் பதவியணியினர் தொடர்பான விபரம் கீழே காட்டப்பட்டுள்ளது.

ஊழியர் வகை	அங்கீகரித்த எண்ணிக்கை	உள்ளபடியான எண்ணிக்கை	வெற்றிட எண்ணிக்கை
சிரேஷ்ட	03	02	01
இரண்டாம் மட்ட	27	10	17
மூன்றாம் மட்ட	48	28	20
சிற்றூழியர்	12	07	05
மொத்தம்	90	47	43

இதற்கு மேலாக சிரேஸ்ட பதவியொன்றிற்கும் இரண்டு இரண்டாம் மட்ட பதவிகளிற்கும் 09 மூன்றாம் மட்ட பதவிகளிற்கும் ஒப்பந்த அடிப்படையில் ஆட்சேர்ப்புச் செய்யப்பட்டிருந்தது.

தொழிற்சாலை பதவியணியினர் (புரிந்துணர்வு உடன்படிக்கையின் படி)

ஊழியர் வகை	அங்கீரித்த எண்ணிக்கை	உள்ளபடியான எண்ணிக்கை	வெற்றிட எண்ணிக்கை
பதவிநிலைத்தரமற்ற	127	64	63
சிற்றூழியர்	72	15	57
மொத்தம்	199	79	120

4.6 வாகனப் பயன்பாடு

13 வாகனங்கள் மற்றும் 21 லொறிகளின் அணியொன்று நிதியத்திற்கு உரித்தாக காணப்பட்டதுடன் நிதியத்தின் 07 தொழிற்சாலைகளிற்கு லொறிகளைக் கொள்வனவு செய்வதற்காக 2008 திசெம்பர் 31 இல் உள்ளவாறு சிறு தேயிலைத் தோட்டங்கள் அபிவிருத்தி அதிகாரசபைக்குச் செலுத்த வேண்டிய மீதியாக காண்பிக்கப்பட்டிருந்த ரூபா 6,443,977 ஆன தொகை 2013 ஏப்ரல் 30 ஆந் திகதி வரைக்கும் தீர்க்கப்படாதிருந்தமையால் லொறிகளின் உரிமை சிறு தேயிலைத் தோட்டங்கள் அபிவிருத்தி அதிகாரசபையால் கையளிக்கப்பட்டிருக்கவில்லை. அதன் படி, நிலவும் சட்டங்களிற்கு முரணாக வருமான அனுமதிப்பத்திரமேனுமின்றி இந்த லொறிகள் ஓட்டத்தில் ஈடுபடுத்தப்பட்டிருந்தன.

DIVISION

5. கணக்கீட்டுச் செயற்பாடுகள் மற்றும் நல்லாட்சி

TEA SHAKTHI FUND
26 SEP 2013
ION DIVISION

கூட்டிணைந்த திட்டம் மற்றும் செயல்நடவடிக்கைத் திட்டம்

பின்வரும் அவதானிப்புகள் மேற்கொள்ளப்பட்டன.

(அ) கூட்டிணைந்த திட்டத்தை தயாரித்தல்

அரசாங்க முயற்சிகள் திணைக்களத்தின் 2003 யூன் 02 ஆந் திகதிய பீ.ஈ.டீ 12 ஆம் இலக்க சுற்றறிக்கையின் 5:1:2 ஆம் பந்தியின் பிரகாரம் கூட்டிணைந்த திட்டத்தில் உள்ளடக்கப்பட்டிருக்க வேண்டிய நிலவும் வளங்கள், ஒழுங்கமைப்பு வரைபடம், மீளாய்வாண்டுக் காலப்பகுதிக்கான தந்துரோபாய திட்டங்கள், திட்டமிட்ட காலப்பகுதியில் அடையப்படவுள்ள நோக்கங்கள் மற்றும் இலக்குகளை தெளிவாக குறிப்பிட்டு அந்தந்த முகாமையாளர்களிற்கு ஒப்படைக்கப்பட்டுள்ள பொறுப்புக்களுடன் தயாரிக்கப்பட்ட செயல்நடவடிக்கைத் திட்டம் மற்றும் செயலாற்றல் குறிகாட்டிகள் போன்ற பிரதான விடயங்களை 2008-2012 காலப்பகுதிக்கான கூட்டிணைந்த திட்டம் கொண்டிருக்கவில்லை.

(ஆ) கூட்டிணைந்த திட்டத்தினை வருடந்தோறும் மீளாய்வு செய்தல்

மேற்படி சுற்றறிக்கையின் 5:1:3 ஆம் பந்தியின் படி நிறுவனத்தின் கூட்டிணைந்த திட்டம் வருடந்தோறும் நாளது வரையாக்கப்பட வேண்டிய போதிலும், தேயிலை சக்தி நிதியத்தின் கூட்டிணைந்த திட்டம் அவ்வாறு செய்யப்பட்டிருக்கவில்லை.

(இ) கூட்டிணைந்த திட்டத்தில் குறிப்பிடப்பட்ட இலாபத்தன்மை இலக்கினை அனுகியிருக்காமை

நிதியத்தின் பங்குதாரர்களின் பொருளாதார நலனை அதிகரிப்பதற்காக வருடாந்தம் தொழிற்சாலைகளிலிருந்து கிடைக்கும் இலாபத்தினை ரூபா 150 மில்லியன் வரை அதிகரித்துக் கொள்வதற்கும் உள்நாட்டு தேயிலைப் பிரிவிலிருந்து கிடைக்கும் தேறிய இலாபத்தினை வருடாந்தம் ரூபா 1 மில்லியனால் அதிகரித்துக் கொள்வதற்கும் இலக்கிடப்பட்டிருந்த போதிலும் 2009 ஆம் ஆண்டு முதல் தொழிற்சாலைகளின் இலாபம் ஆண்டுக்காண்டு குறைந்து

வருவதுடன் உள்நாட்டு தேயிலைப் பிரிவு 2006 ஆம் ஆண்டு முதல் நட்டத்தில் இயங்கி வருகின்றது.

6. முறைமைகளும் கட்டுப்பாடுகளும்

கணக்காய்வில் அவதானிக்கப்பட்ட முறைகளினதும் கட்டுப்பாடுகளினதும் குறைபாடுகள் அவ்வப்போது நிதியத்தின் தலைவரின் கவனத்திற்கு கொண்டுவரப்பட்டிருந்தன. பின்வரும் கட்டுப்பாட்டுப் பரப்புக்கள் தொடர்பாக விசேட கவனம் கோரப்படுகிறது.

(அ) கணக்கீடு

(ஆ) நிதிக் கட்டுப்பாடு

(இ) தேசிய மட்ட நடைமுறைக் கணக்கு

(ஈ) தொழிற்சாலைகளை செயற்படுத்தல்

(உ) சொத்துக்களைப் பயன்படுத்தல்

(ஊ) பெறவேண்டிய மற்றும் செலுத்த வேண்டிய மீதிகள்

(எ) வாகனப் பாவனை

ஒப்பம் எச். ஏ. எஸ். சமரவீர

கணக்காய்வாளர் தலைமை அதிபதி.