වාර්ෂික වාර්තාව 2016



ශ්‍රී ලංකා සංචාරක සංවර්ධන
අධිකාරිය

පටුන

1.	**දැක්ම, මෙහෙවර, මාර්ගෝපදේශ ප්‍රතිපත්ති**	**02**
2.	**මූල්‍ය වැදගත්කම**	**04**
3.	**ගරු ඇමතිතුමාගේ පණිවුඩය**	**06**
4.	**සභාපතිතුමාගේ පණිවුඩය**	**09**
5.	**ශ්‍රී.ල.ස.ස.අ. මණ්ඩලය (කළමණාකරන සාමාජිකයින්)**	**11**
6.	**ශ්‍රී.ල.ස.ස.අ. අධ්‍යක්ෂකවරුන් සහ අංශ ප්‍රධානීන්**	**12**
7.	**ගෝලීය සංචාරක දළ විශ්ලේෂණය**	**13**
8.	**ශ්‍රී ලංකා සංචාරක කාර්‍යසාධනය**	**14**
9.	**2016 දී අපි ඉටුකරගත් දේ**	**16**
	9.1. කර්මාන්තයට අගය එකතු කිරීම	16
	9.2. සංචාරක නිකේතන සංවර්ධනය කිරීම	18
	9.3. ජාත්‍යාන්තර සහ දේශීය අමුත්තන් සඳහා අත්දැකීම් සඵල කර ගැනීම	20
	9.4. 50 වසරක ශ්‍රී ලංකා සංචාරක ප්‍රවර්ධන වැඩසටහන	23
	9.5. ජාත්‍යාන්තර නිරාවරණය සහ ශක්‍යතා ඉහළ නැංවීම	23
	9.6. අපේ සේවකයන්	24
	9.7. අනෙකුත් මෙහෙයුම් විස්තර	25
10.	**මූල්‍ය ප්‍රකාශනය**	**26**
	10.1. මූල්‍ය තත්ත්වය ප්‍රකාශය	28
	10.2. විස්තීරණ ආදායම් ප්‍රකාශය	30
	10.3. හිමිකම් වෙනස්කම් ප්‍රකාශය	31
	10.4. මුදල් ප්‍රවාහ ප්‍රකාශය	32
	10.5. මූල්‍ය ප්‍රකාශ සඳහා සටහන්	34
11.	**රජයේ විගණන වාර්තාව**	**57**

දැක්ම

අව්‍යාජ සහ විවිදාකාර
අත්දැකීම් සහිත
මතකයේ රැඳෙන
ලෝකයේ හොඳම දූපත ලෙස
පිළිගැනීමට පාත්‍ර වීම

මෙහෙවර

ශ්‍රී ලංකාවේ ස්වාභාවික හා සංස්කෘතික උරුමයන්, සමාජීය වශයෙන් පරිපූර්ණ සහ පරිසර හිතකාමී අයුරින් පිළිඹිබු වන අතිවිශිෂ්ට අත්දැකීමක් බවට පත් කිරීමේ සහ ඉහළ වටිනාකමක් ලබා දීම තුලින් ආර්ථික ප්‍රතිලාභ ප්‍රජාවට සහ රටට ලබා දීම.

මූලධර්ම

මඟ පෙන්වීම

1. **ශ්‍රී ලංකාව සඳහා සංචාරක කටයුතුවල ප්‍රතිලාභ ලබා දීම**

   ශ්‍රී ලංකාවේ ආර්ථිකයේ වර්ධනයට සහ විවිධාංගීකරණයට සංචාරක කර්මාන්තය වැදගත් දායකත්වයක් සපයයි. ආර්ථිකයෙහි ප්‍රධාන බලවේග යක් ලෙසත්, රජයේ තීරණ ගැනීමේදී ප්‍රමුඛතාවයක් ලෙස එය සැලකිය යුතුය. රාජ්‍ය අංශය මගින් පහසුකම් සැලසෙන අතර, සංචාරක කර්මාන්තයේ සංවර්ධනයට පෞද්ගලික අංශය මූලිකත්වයක් ගත යුතුය.

2. **ආර්ථික සහභාගිත්වය ප්‍රජාතන්ත්‍රවාදය තහවුරු කිරීම**

   ශ්‍රී ලංකාවේ ආර්ථිකය සඳහා ඵලදායී ආර්ථික ප්‍රතිලාභයක් අත්පත් කර ගත යුතුය. විදේශීය විනිමය ආදායම උපරිම කිරීම, දිවයින පුරා සංවර්ධනය ව්‍යාප්ත කිරීම සහ ශ්‍රී ලාංකිකයින් සඳහා ඵලදායී රැකියා උත්පාදනය කිරීම තුළින් ප්‍රශංසාවට ලක්විය යුතුය. සංචාරක ව්‍යාපාරයේ වර්ධන වේගය දිර්ගැන්වීම සහ දිගුකාලීන ආර්ථික ක්‍රියාකාරිත්වය තහවුරු කිරීම, සියළුම පාර්ශ්වකරුවන්ට සාධාරණව බෙදා දෙන සමාජ ආර්ථික ප්‍රතිලාභ ලබා දීම.

3. **ලොව පිළිගත් සංරක්ෂණ හා වත්කම් කළමණාකරනය**

   ශ්‍රී ලංකාවේ ස්වභාවික පරිසරය සහ එහි වෛතිහාසික, සමාජීය සහ සංස්කෘතික උරුමයන් සංරක්ෂණය කිරීම හා වැඩිදියුණු කිරීම, සංචාරක කර්මාන්තය දියුණු කළ යුතුය. අත්‍යාවශය පාරිසරික ක්‍රියාවලි පවත්වාගෙන යාම සහ ස්වභාවික ජෛව විවිධත්වය සංරක්ෂණය කිරීම සඳහා අවශ්‍ය පරිසර හිතකාමී සම්පත් භාවිතා කළ යුතුය.

4. **ප්‍රාදේශීය ප්‍රජාවගේ සහභාගීත්වය**

   සංචාරක කර්මාන්තයේ සමාජීය සංස්කෘතික සත්‍යතාවන් සංචාරක කර්මාන්තය, ඔවුන්ගේ සංස්කෘතික උරුමය හා සාම්ප්‍රධායික වටිනාකම් සංරක්ෂණය කිරීම සහ සංස්කෘතික අවබෝධය සහ ඉවසීම සඳහා දායක වීමට සංචාරකයින්ට ගරු කළ යුතුය. සංචාරක ප්‍රවර්ධන සඳහා දේශීය ප්‍රජාවන්ට සැබෑ, පරිපූර්ණ ධාරිතාවක් ඇති විය යුතුය. ප්‍රාදේශීය හා පළාත් පාලන ඇතුලු ශක්තිමත් දේශපාලන නායකත්වය, අදාල පාර්ශ්වකරුවන් දැනුවත් කිරීම, සහ සම්මුති ගොඩ නැගීම සඳහා සහාය ලබා දිය යුතුය.

5. **සංස්කෘතික උරුමයෙහි මතකයේ පවතින අත්දැකීම්**

   සියළු සංචාරක සේවාවන් සහ ක්‍රියාකාරකම් ශ්‍රී ලංකාව තුළ පරිසරය, ආගමික, සමාජීය සහ සංස්කෘතික උරුමයන් තුළ මුල් බැස ඇති විය යුතුය. සංචාරකයින්ගේ තෘප්තිමත් භාවය ඉහළ මට්ටමක පවත්වා ගැනීම සහ අර්ථවත් සංචාරක අත්දැකීමක් ලබා දීම, ඉගෙනුම් අවස්ථා සැපයීම සහ හොඳම සංචාරක භාවිතාවන් පිළිබඳව දැනුවත් කිරීම.

6. **වගකීමෙන් යුතු අලෙවිකරණය**

   ශ්‍රී ලංකාවේ සුවිශේෂී පරිසරය සම්ප්‍රදායන් සහ ආකර්ෂණීය ස්ථාන ඉස්මතු වන පරිදි අලෙවිකරණ කළ යුතුයි. රට සහ සංචාරක ක්ෂේත්‍රය පිළිබඳ දිගුකාලීන දුර්වලතා දුරුකිරීමට ද වෑයම් කළ යුතුය.

7. **ආරක්ෂාව සඳහා සුරක්ෂිතභාවය**

   සියළු සුරක්ෂිතභාවය සහ පරිසරය සුරක්ෂිත කර ගැනීම සඳහා පරිසරය සුරක්ෂිත කිරීම.

වැදගත්

මූල්‍ය දත්ත

	2016 (රු.)	2015 (රු.)	වෙනස (%)
ආදායම්			
අපගමන බදු	329,761,779	275,595,754	19.65
සංචාරක සංවර්ධන බදු	179,476,385	142,824,737	25.66
ගාස්තු හා බලපත්‍ර	123,421,078	111,758,601	10.43
නිකේතන මෙහෙයුම්	(3,900,279)	(12,392,516)	-68.52
වෙනත් ආදායම්	49,178,126	26,849,439	83.16
එකතුව	**677,937,089**	**544,636,015**	**24.47**
වියදම්			
සේවක පිරිවැය	105,394,162	96,388,134	9.34
සැපයුම් හා පරිභෝජන භාණ්ඩ	60,143,458	54,427,441	10.5
වෙළඳ සම්බන්ධතා වියදම්	86,168,720	42,564,789	102.44
ක්ෂයවීම් හා ක්‍රමක්ෂය	38,526,864	38,259,525	0.7
වෙනත් වියදම්	1,426,785	1,320,112	8.1
මුදල් වියදම්	2,777,550	3,363,490	-17.42
එකතුව	**294,437,539**	**236,323,491**	**24.33**
මූලධනය	4,035,450,056	3,677,693,456	9.72
ජංගම අනුපාතය	6.59	4.82	36.72
ක්ෂණික වත්කම් අනුපාතය	6.58	4.82	36.51

වගුව 1: මූල්‍ය වැදගත්කම

ආදායම්

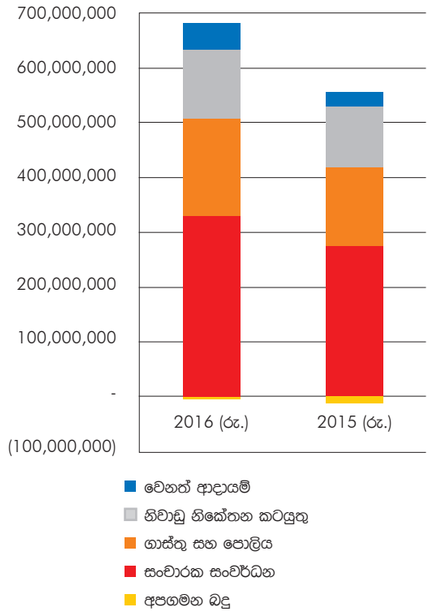

වියදම්

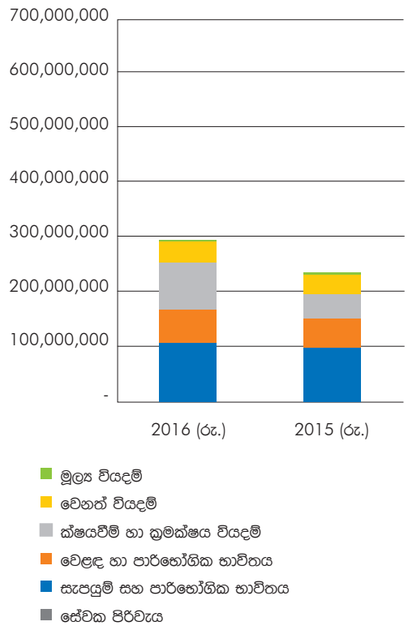





සංචාරකයින්ගේ පැමිණීම 45.1 ක ප්‍රතිශතයක් පෙන්වමින් ඉන්දියාව සහ චීනය ඉදිරියේ තබමින් ආසියාව ප්‍රධාන ප්‍රබල වෙලඳපල බවට පත්වේ. බටහිර යුරෝපය 31.4 ක ප්‍රතිශතයන් වෙළඳපොළ කොටස ලෙස ලබා ගනිමින් දෙවන ස්ථානය හිමිකර ගනියි. 2016 වසරෙහි සංඛ්‍යා දෙකක වර්ධනයක් ඇති කරමින් මෙම කලාපයන් දෙක වාර්තාවක් තබා ඇත.

සංචාරක සංවර්ධන සහ ක්‍රිස්තියානි ආගමික කටයුතු
ගරු ඇමතිතුමාගේ පණිවිඩය

2016 වසරේ ශ්‍රී ලංකා සංචාරක සංවර්ධන අධිකාරියේ වාර්ෂික වාර්තාවට පණිවුඩයක් එක් කිරීමට ලැබීම සතුටකි.

මෙම වසරෙහි සමාලේචනය යටතේ පසුගිය වසර සමඟ සන්සන්දනය කරනු ලැබූ විට ලොව වටා එතෙර සංචාරය කළ සංචාරකයින්ගේ මුළු ගණන වන බිලියන 1.23 ට වඩා මිලියන 46 ක් වැඩි වී ඇති අතර එය 3.9 ක වර්ධනයකි. සංචාරකයින් විශාලම සංඛ්‍යාව (50.2%) යුරෝපය ආකර්ශනය කරගෙන ඇති අතර අඩුම සංඛ්‍යාව (1.6%) දකුණු ආසියාව වේ. කෙසේ වෙතත් සියලුම කලාපයන් අතරින් 8% වර්ධන වේගයක් දක්වමින් ආසියාව සහ පැසිපික් කලාපය විශාලම වර්ධන වේගය පෙන්නුම් කර ඇත.

2016 වසරෙහි සංචාරකයින්ගේ පැමිණීම මිලියන 02 ඉක්මවා යාමත් සමඟ සංචාරකයින්ගේ පැමිණීමේ වර්ධනය ශ්‍රී ලංකා ඉතිහාසයේ ප්‍රථම වරට ඉතිහාසගත විය. මින් අදහස් කරනු ලබන්නේ වසරකට සංචාරකයින් 250,000 කට වැඩි ප්‍රමාණයක් පිළිගනු ලැබූ බවත් වසරින් වසරකට 14% ක ප්‍රශංසනීය වර්ධනයක් ඇති බවත්ය.

මෙහිදී වඩාත් වැදගත් වනුයේ 2015 වසරට වඩා 2016 වසරේ විදේශ විනිමය ඉපයීම 18% ඉහළ යාමය. 2015 විදේශ විනිමය ඉපයීම රු මිලියන 405,492 මිලියන (USD 2,980.6) ක් වූ අතර 2016 වසරෙහි රු මිලියන 512,293 (ඇ.ඩො. මිලියන 3518.5) කි. 2015 වසරෙහි සංචාරකයෙකුගේ දෛනික වියදම ඇ.ඩො. 164.1 ක් වූ අතර 2016 වසරේහිදී එය එක් පුද්ගලයෙකු සඳහා ඇ.ඩො. 168.2 ක් දක්වා ඉහළ දැමීමට හැකි වී ඇත.

සංචාරකයින්ගේ පැමිණීම 45.1 ක ප්‍රතිශතයක් පෙන්වමින් ඉන්දියාව සහ චීනය ඉදිරියේ තබමින් ආසියාව ප්‍රධාන ප්‍රබල වෙලඳපල බවට පත්වේ. බටහිර යුරෝපය 31.4 ක ප්‍රතිශතයන් වෙළඳපොළ කොටස ලෙස ලබා ගනිමින් දෙවන ස්ථානය හිමිකර ගනියි. 2016 වසරෙහි සංඛ්‍යා දෙකක වර්ධනයක් ඇති කරමින් මෙම කලාපයන් දෙක වාර්තාවක් තබා ඇත.

2015 වසරෙහි වර්ගීකරණය කරන ලද සහ වර්ගීකරණ නොකරණ ලද කාණ්ඩවලට අයත් කාමර 19,376 ක් පැවති අතර එය 2016 වසරෙහිදී 22,336 දක්වා ඉහළ ගොස් ඇති අතර පසුගිය වසර සමඟ සසඳන කළ සංචාරකයින් නවාතැන් ගන්නා රාත්‍රීන් සංඛ්‍යාව ද 10.1 සිට 10.2 දක්වා ඉහළ ගොස් ඇත. සාමාන්‍යයෙන් කාමරවල නවාතැන් ගන්නා කාලය 74.76% ක හිතකර ප්‍රතිශතයක් වූ අතර 2015 වසරෙහි ද විදේශීය සංචාරකයින් සංචාරක හෝටල්වල නවාතැන් ගනු ලැබූ රාත්‍රීන් සංඛ්‍යාව 8,945,380 ක් වූ අතර එය 2016 වසරෙහි දී 10,595,118 දක්වා ඉහළ ගොස් තිබූ අතර එහි වර්ධන වේගය 18.4 ක් විය.

2015 වසරෙහි සංචාරක අංශයෙහි සේවා නියුක්තිය (ඍජු සහ ඍජු නොවන යන දෙකම) 319,436 ක් වූ අතර එය 2016 වසරෙහි දී 335,659 දක්වා ඉහළ ගොස් තිබීම සතුටට කරුණකි.

මෙම අගයන්වලින් දක්වනු ලබන්නේ සංචාරක අංශයේ සියලුම අංශවල වර්ධනයක් පවතින බවයි. කෙසේ වෙතත් අපි මින් තෘප්තියට පත් නොවී ඉදිරි වර්ෂයේදී දේශීය සංචාරක කර්මාන්තය දියුණු කිරීම ඉලක්ක කර ගනිමින්, නව සංචාරක කලාප හඳුනාගනිමින් සහ දියුණු කරමින් ශ්‍රී ලංකාව පිළිබඳ ලොව ඇති අවබෝධය වැඩි දියුණු කරමින් අධික වියදම දැරීමට කැමති සංචාරකයන් ආකර්ශණය කර ගනිමින් ඔවුනට උසස් තත්වයෙ සේවාවන් ලබා දීමට කටයුතු කිරීමය.

ශ්‍රී ලංකා සංචාරක සංවර්ධන අධිකාරිය (ශ්‍රී.ල.ස.ස.අ.) වැනි ආයතන වලට ස්වයංව කටයුතු කිරීමට අවස්ථාව ලබා දෙමින් බොහෝ සේවාවන්වලට බලපත්‍ර ලබා දී නවීකරණය කර ඇත්තේ ශ්‍රී ලංකාවේ සංචාරක කර්මාන්තය නගා සිටුවීමටය.

සංචාරකයින්ගේ පැමිණීම සහ ඒ මඟින් ආදායම් ඉපයීම ඇ.ඩො. බිලියන 3.5 ට වඩා ඉහළ නංවමින් අවම වශයෙන් විදේශීය ඍජු ආයෝජන ඇ.ඩො. බිලියන 3 දක්වා යොමු කරමින් කාමර සංඛ්‍යාව 45,000 දක්වා වැඩි කරමින් සහ 500,000 ක රැකියා නියුක්තියක් ඇති කිරීම අපගේ ආසන්නම ඉලක්කය වී ඇත. අපගේ වැඩ සටහනේ ඉහලින්ම දක්වා ඇත්තේ සංචාරක කලාපවල ඇති ආහාර විකුණුම් ස්ථානවල තත්වය ඉහල නංවමින් අවිධිමත් අංශයන් විධිමත් බවට අන්තර්ග්‍රහණය කර ගැනීමට ක්‍රියා කිරීමයි.

2016 වසර සඳහා සභාපති, අධ්‍යක්ෂ ජනරාල් සහ කාර්ය මණ්ඩලය ලබා දුන් දායකත්වය සඳහා ස්තූති වන අතර ඉදිරි වසර සඳහා සකස් කර ඇති ඉලක්ක කරා කිසිදු බාධාවකින් තොරව ළඟාවීමට හැකිවීමට සහ ආයතනයේ කටයුතු සියල්ල සාර්ථක වේවා යැයි මම ප්‍රාර්ථනා කරමි.

සංචාරක සංවර්ධන සහ ක්‍රිස්තියානි ආගමික කටයුතු අමාත්‍ය
ගරු ජෝන් අමරතුංග මැතිතුමා



සභාපතිතුමාගේ **පණිවිඩය**



වර්ෂ 2020 වන විට සංචාරක ප්‍රවර්ධනය දෙගුණ කිරීම සහ රැකියා අවස්ථා වර්ධනය කිරීම යන අරමුණු දෙකම ඉටු කරගැනීම සඳහා සංචාරක සංවර්ධන අධිකාරිය දැඩි කැපවීමෙන් නිවැරදි මාර්ගයක සිටින බව මා හට ආඩම්බරයෙන් කිව හැක.

සංචාරක ව්‍යාපාරය, යුද්ධයෙන් පසු සාර්ථක වූ ප්‍රධාන ව්‍යාපාරයකි. ගැටුම්කාරී කාල පරිච්ඡේදයකින් පසු දිඟින් දිගටම සංචාරක ව්‍යාපාරයේ වර්ධනය ඇතිවූ අතර ශ්‍රී ලංකාව ලොව ඇති දර්ශනීය ස්ථාන සහිත කදිම ස්ථානයක් බව සංචාරකයින් හඳුනාගෙන ඇත.

නමුත් අප හට දිගු ගමනක් යා යුතුව ඇත. ලොව සංචාරකයින් ආකර්ෂණය කර ගැනීම සඳහා තාමත් දියුණු කිරීමට අත ගසා නොමැති දියුණු කළ හැකි ක්‍රමවේද පිළිබඳ සොයා බැලීම වැදගත් බව තේරුම් ගත යුතුයි. අපේ සංචාරක කර්මාන්තයට වැඩි අගයක් ලබා දීම සඳහා යටිතල පහසුකම්, සේවාවන් වල තත්ත්වය වැඩි දියුණු කරමින්, නොයෙකුත් අංශයන් නව්‍යකරණයට ලක් කිරීමට යොමුවී සිටින්නෙමු.

වර්ෂ 2020 වන විට සංචාරක ප්‍රවර්ධනය දෙගුණ කිරීම සහ රැකියා අවස්ථා වර්ධනය කිරීම යන අරමුණු දෙකම ඉටු කරගැනීම සඳහා සංචාරක සංවර්ධන අධිකාරිය දැඩි කැපවීමෙන් නිවැරදි මාර්ගයක සිටින බව මා හට ආඩම්බරයෙන් කිව හැක.

2016 වසරේ සංචාරකයින්ගේ පැමිණීම මිලියන 2 ක සීමාව ඉක්මවා යාමත් සමඟ පසුගිය වසරේ සංචාරකයින්ගේ පැමිණීම වන මිලියන 1.7 සමඟ සන්සන්දනය කළ විට එය 14% වැඩි වීමකි.

2016 වසරේ විදේශ විනිමය ඉපයීම රු.මි. 512,292 (USD 3518) වූ අතර එය 2015 විදේශ විනිමය ඉපයීම වන රු.මි. 405,492 සමඟ සැසඳූ කළ 18.5% ක වැඩි වීමකි. 2016 වසරේ සංචාරකයෙකුගේ දිනක වියදම වන ඇ.ඩො. 168.2 ව ඇත. එය 2015 වසරේ ඇ.ඩො. 164.1 ක් සමඟ සැසඳූ කළ ඇ.ඩො. 4.1 ක ඉහළ යාමක් ලෙස වාර්තා වී ඇත.

2016 වසරේ සංචාරක අංශයේ යහපත් අන්දමින් ක්‍රියාකල හෙයින් ශ්‍රී ලංකාවට විදේශ විනිමය ලැබෙන ප්‍රධාන ප්‍රභව අතර විදේශ ප්‍රේෂණ, රෙදි පිළි/නිමි ඇඳුම් සමඟම සංචාරක කර්මාන්තයද රඳවා තබා ගැනීමට හැකි විය.

ශ්‍රී ලංකා රජයටත්, සංචාරක සංවර්ධන හා ක්‍රිස්තියානි කටයුතු අමාත්‍යාංශය සහ ඒ යටතේ ඇති ආයතන වලට සහ ඔවුන් ලබා දුන් සහයෝගයන්ට මාගේ අවංක කෘතඥතාවය

සංචාරක කර්මාන්තයේ ඉදිරි අභිවෘද්ධිය සඳහා 2016 වසරේ දීප්තිමත් කාර්ය සාධනය, 2017 - 2020 සිව් වසරක සංචාරක උපාය මාර්ග සැලැස්මේ අවසාන අරමුණු සාක්ෂාත් කරගැනීමට ප්‍රබල පිටුවහලක් වේ යැයි මම විශ්වාස කරමි.

කාවන් රත්නායක
සභාපති

උපාය මාර්ග	අයවැය (රු.මි)	ජයග්‍රහණ		
		මූල්‍ය (රු.මි)	භෞතික (%)	මූල්‍ය (%)
සංචාරක නිෂ්පාදන විවිධාංගීකරණය	31	2.9	40	10
සන්නායක ප්‍රතිපත්ති සහ රෙගුලාසි	8.74	4.53	62	52
සංචාරක කලාප සංවර්ධනය	243.55	62.23	41	25.5
දේශීය සංචරණය	14.15	1.08	35	8
තිරසාර සංචාරක ව්‍යාපාරය ප්‍රචාරණය කිරීම	58.96	44.83	100	76
ශ්‍රී ලංකා සංචාරක ව්‍යාපාරයේ ජාත්‍යාන්තර නිරාවරණය	13	12.27	100	94
මානව සම්පත්, තොරතුරු හා සන්නිවේදන සේවා සහ පරිශ්‍ර සේවා සැපයුම	318.22	263.26	100	83
එකතුව	**687.62**	**391.1**		

වගුව 2: ශ්‍රී.ල.ස.ස.අ. කාර්ය සාධනය ඉස්මතුකිරීම

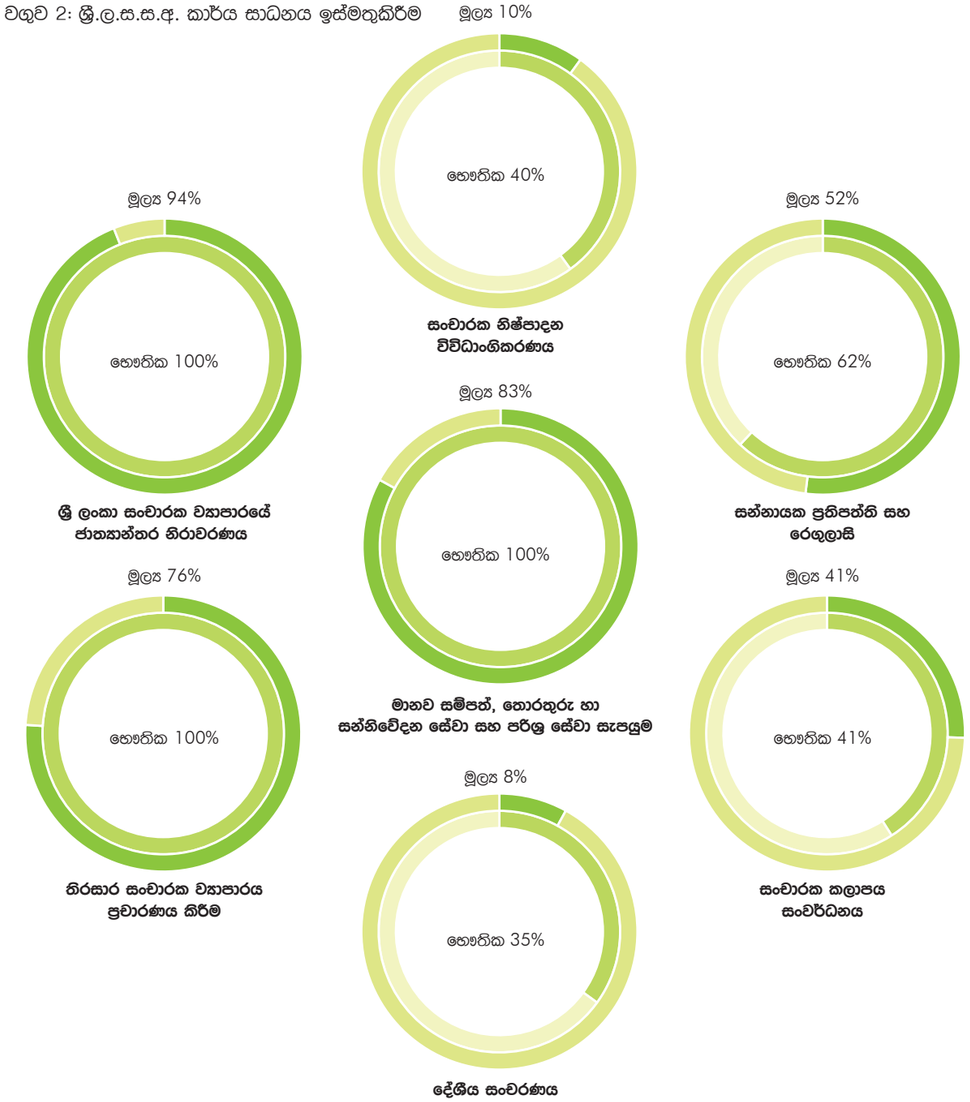

අධ්‍යක්ෂණ මණ්ඩලය



වමේ සිට දකුණට:
පළමු පේළිය: **කමල් පද්මසිරි මහතා** (සාමාජික), **එම්. ශාන්තිකුමාර් මහතා** (සාමාජික), **කාවන් රත්නායක මහතා** (සභාපති), **අසෙල වීරකෝන්**
මහතා (සාමාජික) **ඉනෝකා පුංචිහේවා සමරසිංහ** (ලේකම්)
දෙවන පේළිය: **සී. අල්ගම මහතා** (සාමාජික), **සී.යූ. රත්නායක මහතා** (සාමාජික), **රුවන් කරුණාරත්න මහතා** (සාමාජික),
නිශාන්ත සෙනෙවිරත්න මහතා (සාමාජික)

අධ්‍යක්ෂමණ්ඩලයේ ප්‍රධාන අංශ



වමේ සිට දකුණට:
පළමු පේළිය: **එම්.ඒ. මියනාරච්චි මහතා** (අධ්‍යක්ෂක, දේශීය සංචාරක හා රාජ්‍ය සබඳතා), **පී.ඒ.රත්නායක මහතා** (අධ්‍යක්ෂක ජනරාල්) **තරංගා රූපසිංහ මහත්මිය** (අධ්‍යක්ෂක, මාසික සම්පත් හා ප්‍රශ්න කළමනාකාර)
දෙවන පේළිය: **වජිර විජේවර්ධන මහතා** (අධ්‍යක්ෂ නිර්මාණ ශබ්දාගාරය) **සාගර මහාචාර්යගේ මහත්මිය** (අභ්‍යන්තර විගණක) **ඉනෝකා පුංචිහේවා මහත්මිය** (හිටි නිලධාරිනී) **සමීර මහත්මිය** (වැඩබලන අධ්‍යක්ෂ සංචාරක සැලසුම් හා සංවර්ධන) **සේවිනී. නයිමි සිරිවර්ධන මහත්මිය** (හිටි නිලධාරිනී) **සම්පත් ගාගසාලආරච්චි මහතා** (අධ්‍යක්ෂ, මූල්‍ය කළමනාකාර), **උදාන විතුමසිංහ මහතා** (අධ්‍යක්ෂ තොරතුරු හා සන්නිවේදන තාක්ෂණ)

ගෝලීය
සංචාරක දළ විශ්ලේෂණය



2015 වසරේ සංචාරකයින්ගේ පැමිණීමේ එකතුව වන මිලියන 1189 සමඟ 2016 වසරේ සංචාරකයින්ගේ පැමිණීම මිලියන 1235 සමඟ සංසන්ධනය කිරීමේදී එහි වැඩිවීමේ අනුපාතය 3.9 ක ප්‍රතිශතයක් වන අතර ලොව පුරා සංචාරකයින්ගේ දළ පැමිණීම ප්‍රබල වැඩිවීමක් ලෙස සඳහන් කළ හැක. 2016 වසරේ ආසියා සහ පැසිපික් කලාපය සියළුම කලාපයන්හි වැඩිම වර්ධන වේගය ලෙස 8.4% ක වාර්තාවක් තබා ඇත.

අභ්‍යන්තර සහ අන්තර් කලාපීය වෙළඳපොල අනුව ආසියා සහ පැසිපික් කලාපයේ සංචාරකයින්ගේ පැමිණීම වේගවත් ඉහළ යාමේ (+8%) වර්ධනයක් විය. ඇමරිකා (+4%) ක ධනාත්මක ප්‍රවර්ධන ශක්තියක් පවත්වා ගෙන යන අතර අප්‍රිකාව දුර්වල වසර දෙකක නැවත (+4%) ශක්තිමත් වාර්තාව තබා ඇත. ආසියානු කලාපය හා පැසිෆික් කලාපය (+8%) 2016 දී ජාත්‍යාන්තර සංචාරකයින්ගේ පැමිණීමේ වර්ධන වේගය වැඩිවිය. අප්‍රිකාවේ (+8%) දුර්වල වසර දෙකකින් පසු ශක්තිමත් ප්‍රබෝධයක් භුක්ති වින්ද අතර ඇමරිකාව (+4%) ධනාත්මක ගම්‍යතාව පවත්වා ගෙන ගියේය. යුරෝපයේ (+2%) වඩා බෙහෙවින් මිශ්‍ර ප්‍රතිඵල පෙන්නුම් කර ඇති අතර, තවත් ගමනා ගමනය අඩු කිරීම මගින් සමහර ගමනාන්තයන්හි ද්විත්ව සංඛ්‍යා වර්ධනය වේ. මැද පෙරදිග (-4%) ඉල්ලුම ධනාත්මක හා ඍණාත්මක ප්‍රතිඵල සහිතව අසමාන විය



ශ්‍රී ලංකාවේ
සංචාරක ක්‍රියාකාරකම්

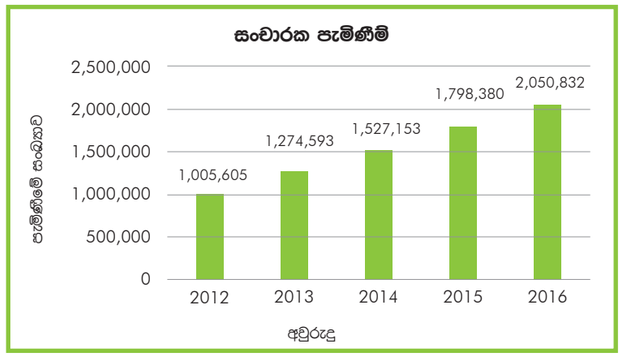

පසුගිය වසරේ දී සංචාරකයින් 1,798,380 ක ප්‍රමාණයකට වඩා 14% ක වර්ධනයක් පෙන්නුම් කරමින් ශ්‍රී ලංකාවේ සංචාරක කර්මාන්තය 2016 වන විට මිලියන 2 ක් (2,050,832) දක්වා ඉහළ ගොස් ඇත.

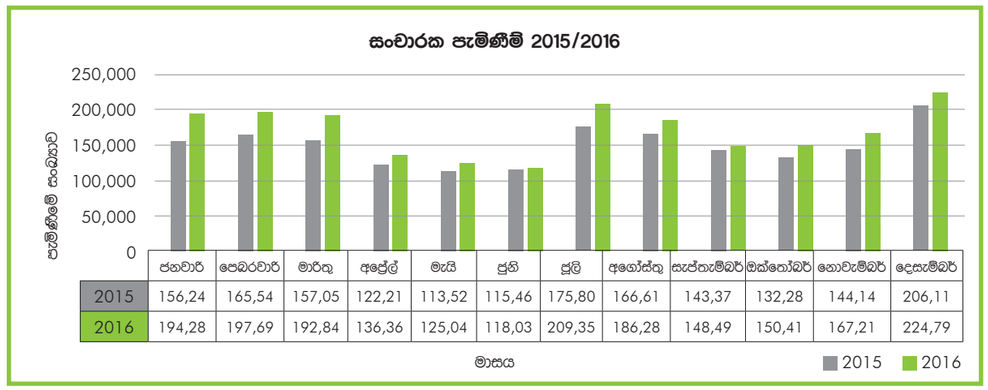

ඉහත ප්‍රස්තාරයේ දැක්වෙන පරිදි 2016 වසරේ සංචාරකයින්ගේ පැමිණීම ජනවාරි, පෙබරවාරි, මාර්තු, ජූලි සහ දෙසැම්බර් මාස වල උපරිම වන අතර, අගෝස්තු, සැප්තැම්බර්, ඔක්තෝබර් සහ නොවැම්බර් මාසයන්හි දී සංචාරකයින්ගේ පැමිණීම ඉතා අඩු වේ. වැඩිම සංචාරකයන් පැමිණීමේ මාසය දෙසැම්බර් ලෙස වාර්තා විය.

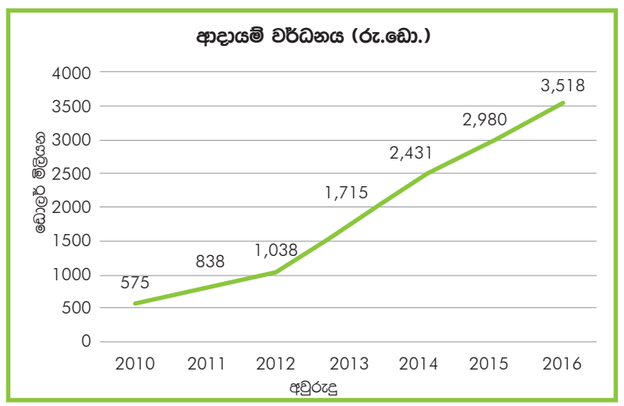

2016 දී නිල සංචාරකයන්ගේ ආදායම 2015 දී ඇමෙරිකානු ඩොලර් මිලියන 2980.6 ට සාපේක්ෂව ඩොලර් මිලියන 3,518.5 ක් වේ.

ශ්‍රේණිය	රට	2016	2015	වෙනස (%)
1	ඉන්දියාව	356,729	316,247	12.8
2	චීනය	271,577	214,783	26.4
3	එක්සත් රාජධානිය	188,159	161,845	16.3
4	ජර්මනිය	133,275	115,868	15.0
5	ප්‍රංශය	96,440	86,126	12.0
6	මාලදිවයින	95,167	90,617	5.0
7	ඕස්ට්‍රේලියාව	74,496	63,554	17.2
8	රුසියාව	58,176	61,846	-5.9
9	ඇ.එ.ජ	54,254	47,211	14.9
10	කැනඩාව	44,122	37,732	16.9

වගුව 3: රටවල් දහය

ශ්‍රී ලංකාවට පැමිණෙන සංචාරකයින්ගේ නියෝජනය වන රටවල් 10 අතුරෙන් ඉන්දියාව ප්‍රමුඛ ස්ථානය ගනී. 2016 වසරේ දෙවන ස්ථානය චීනයවන අතර එය ප්‍රතිශතයක් වශයෙන් 19.78% විය. මෙම රටවල් දෙකෙන් පැමිණෙන සංචාරකයින් සංඛ්‍යාව මුළු සංචාරකයින් පැමිණීමේ එකතුවෙන් 3/1 ක් නියෝජනය කරයි. එක්සත් රාජධානිය ශ්‍රී ලංකාවේ සංචාරක කර්මාන්තයේ මූලාශ්‍රවලට අනුව තෙවන ස්ථානයට පත්ව ඇත. එය ප්‍රතිශතයක් ලෙස 9.17% කි



2016 දී
අත්පත් කරගත් ජයග්‍රහණ

කර්මාන්තයට අගය එකතු කිරීම

ජාත්‍යාන්තර සම්බන්ධතා අංශය විසින් සංචාරක කර්මාන්තයන්ට සම්බන්ධ විස්තරාත්මක තොරතුරු ප්‍රමාණාත්මකව හා ගුණාත්මකව නිරන්තරයෙන් ප්‍රකාශයට පත් කෙරේ. මෙහි දී මාසික සංඛ්‍යාන ලුහුඬු ප්‍රකාශන වාර්ෂික සංඛ්‍යාන වාර්තා සහ ශ්‍රී ලංකාවට සංචාරකයින් පැමිණීමේ කාර්යය සාධනය පෙන්නුම් කරන විදේශ සංචාරකයින්ගේ නික්මයාමේ සම්බන්ධතා වාර්තාව, විදේශ විනිමය ඉපයීම, රැකියා අවස්ථා නිර්මාණය කිරීම, හෝටල්වල නවාතැන් ගැනීමේ අනුපාතය, ගමන් කිරීමේ ක්‍රමය සහ විධි, ආකර්ෂනීය ස්ථාන, භාවිතා කරන පහසුකම් සහ සේවා සංචාරකයින්ගේ වියදම් වාර්තා ඉදිරිපත් කර ඇත.

අනෙකුත් රාජ්‍ය ආයතන හා සම්බන්ධ වී ශ්‍රී ලංකා සංචාරක සංවර්ධන අධිකාරියේ ජාතික ආයෝජන ඒකකය හෝ One Stop Unit (OSU) මඟින් නව සංචාරක ආයෝජන ව්‍යාපෘතිය ශ්‍රී ලංකාව තුල ඇති කිරීමට ලිහිල් හා කඩිනම් අනුමත කිරීමේ ක්‍රියාවලියක් මත මධ්‍යගත පහසුකම් හා සේවා සැපයුම් හඳුන්වා දී ඇත. ශ්‍රී.ල.ස.ස.අ. ව්‍යාපෘති අනුව වසර 2020 වන විට සංචාරකයින්ගේ පැමිණීම මිලියන 04 ක් අපේක්ෂා කරයි සංචාරක කර්මාන්තය සඳහා හෝටල් කාමර 70,000 - 80,000 ක් පමණ අවශ්‍ය වේ. නව යෝජනා ව්‍යාපෘති හරහා හෝටල් කාමර අවශ්‍යතාව මත හෝටල් කාමර එකතුකර ගැනීමේ අරමුණ ඉටු කර ගැනීමට OSU සාධාරණ දායකත්වයක් ලබා දී ඇත. පසුගිය දෙවසර සමඟ සන්සන්දනය කළවිට සංචාරක කර්මාන්තයට අවශ්‍ය කාමර ගණන සපුරාලීමට හැකිවන පරිදි OSU විසින් ව්‍යාපෘති ලස අතර මේ සම්බන්ධව OSU ධනාත්මකව දායකත්වය ලබා දී ඇත. OSU සංඛ්‍යාන අනුව හෝටල් ආයෝජන ව්‍යාපෘතිය යටතේ ජල පහසුකම් ලබා දෙමින් නව හෝටල් කාමර 7,139 ක් 2017-2020 කාල සීමාව සඳහා ඉඳිකරමින් පවතී. ලබන දෙවසර තුළ OSU ඉදිරිපත් කරන ලද නව ව්‍යාපෘති සමඟ බලන කළ මෙම අගයන් වැඩි වනු ඇත. 2010-2016 තුල OSU අනුමත කරනු ලැබූ මුළු ව්‍යාපෘති ගණන වන 262 න් 41 ක් 2016 තුළ අනුමත කර ඇත. මෙම අනුමත කරනු ලැබූ ව්‍යාපෘති වල මුළු ආයෝජන මුදල ඇමරිකානු ඩොලර් මිලියන 145 කි. එම ව්‍යාපෘති භූගෝලීය වශයෙන් පහත දිස්ත්‍රික්ක වල ස්ථාන ගත කර ඇත.

දිස්ත්‍රික්ක	2016 දී අවසන් අනුමැතිය ලබා දී ඇත		
	ව්‍යාපෘති	කාමර	ආයෝජන (ඩොලර් මිලියන)
අම්පාර	1	6	0.206
අනුරාධපුර	0	0	0
බදුල්ල	2	80	6.92
මඩකලපුව	0	0	0
කොළඹ	4	278	19.798
ගාල්ල	8	369	43.71
ගම්පහ	4	155	9.617
හම්බන්තොට	5	152	7.345
යාපනය	0	0	0
කළුතර	3	54	5.94
කෑගල්ල	0	0	0
මහනුවර	3	78	8.504
කුරුණෑගල	0	0	0
මන්නාරම	0	0	0
මාතලේ	1	24	0.813
මාතර	4	87	6.256
මොණරාගල	0	0	0
නුවරඑළිය	2	124	22.354
පොළොන්නරුව	0	0	0
පුත්තලම	2	105	7.08
රත්නපුරය	1	21	3.93
ත්‍රිකුණාමලය	1	31	3.16
වවුනියාව	0	0	0
එකතුව	**41**	**1564**	**145.633**

වගුව 4: ව්‍යාපෘති 2016 දී අවසන් අනුමැතිය ලබා දී ඇත

2016 දෙසැම්බර් 31 දක්වා අනුමත කරන ලද ව්‍යාපෘති 262 අතරින්, දැනට ඉදිවෙමින් පවතින ව්‍යාපෘති පිළිබඳ විස්තර පහත දැක්වේ.

දිස්ත්‍රික්ක	2016 දෙසැම්බර් 31 වැනි දිනට ඉදි කෙරෙමින් පවතින ව්‍යාපෘති		
	ව්‍යාපෘති	කාමර	ආයෝජනය (ඇ.ඩො.මි)
අම්පාර	2	16	0.786
අනුරාධපුර	0	0	0.000
බදුල්ල	4	94	12.410
මඩකලපුව	1	20	4.100
කොළඹ	19	3098	808.580
ගාල්ල	16	789	68.129
ගම්පහ	7	627	63.180
හම්බන්තොට	10	280	386.060
යාපනය	4	162	8.030
කළුතර	8	693	103.045
කෑගල්ල	4	97	11.047
මහනුවර	0	0	0.000
කුරුණෑගල	4	132	6.359
මන්නාරම	8	426	33.366
මාතලේ	4	436	54.160
මාතර	2	105	7.080
මොණරාගල	6	128	18.050
නුවරඑළිය	0	0	0.000
පොළොන්නරුව	0	0	0.000
පුත්තලම	0	0	0.000
රත්නපුරය	1	21	3.930
ත්‍රිකුණාමලය	1	15	1.160
වවුනියාව	101	7139	1589.472
මුළු	**41**	**1564**	**145.633**

5 වන වගුව: 2016 දී ඉදිකිරීම් ව්‍යාපෘති

2016 දෙසැම්බර් 31 වන විට අනුමත කර ඇති ව්‍යාපෘති 262 අතරින් ව්‍යාපෘති 124 ක් ක්‍රියාත්මක වන අතර කාමර 6,367 ක් එකතු කර ඇත. අනුමත ව්‍යාපෘති 262 හි ඉදිකිරීම් තත්ත්වය පහත දැක්වේ.

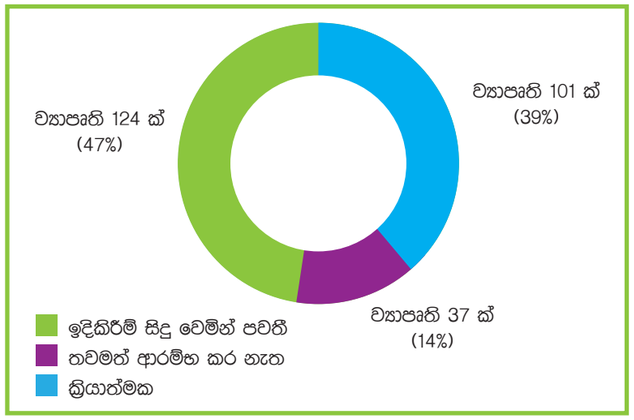

SLTDA ව්‍යාපාරික නිවාඩු නිකේතන 04 ක් සහ ව්‍යාපාරික නොවන නිවාඩු නිකේතන දෙකක් පවත්වාගෙන යනු ලබන අතර පෞද්ගලික අංශයට තානායම් 37 ක කළමණාකරණය බදු පදනම යටතේ ලබා දී ඇත.

නුවරඑළිය, බණ්ඩාරවෙල, කතරගම සහ අනුරාධරපුර යන ස්ථානවල ව්‍යාපාරික නිවාඩු නිකේතන 04 ක් ඇත. එමගින් දේශීය සංචාරකයන් සඳහා නවාතැන් පහසුකම් ඉතා අඩු මිලකට ලබා දෙයි. මෙම වසරෙහි රුපියල් මිලියන 16 කට වැඩි මුදලක් ආයෝජනය කර, සැලකිය යුතු ප්‍රයත්නයක් දරමින් සාමාන්‍ය නඩත්තුව සහ අළුත්වැඩියාවන් කර පහසුකම් වර්ධනය කර ඇත.

2010 ප්‍රධාන සැලැස්මට අනුව පාසිකුඩා ව්‍යාපාරික නොවන නිවාඩු නිකේතනය සංවර්ධනය කර ඇත. වර්තමානයේ ඉඩම් කැබලි 14 ක් කල්බදු පදනම යටතේ පෞද්ගලික අංශයට ලබා දී ඇති අතර ඉන් 12 ක හෝටල් පවත්වාගෙන යනු ලබයි. ශ්‍රී.ල.ස.ස.අ. විසින් විදුලිය, ජලය, අපද්‍රව්‍ය ඉවත් කිරීම වැනි මූලික යටිතල පහසුකම් ලබා දෙයි. 2016 වසරේ පාසිකුඩා නිවාඩු නිකේතනයේ ආයෝජන වියදම රු.මි. 180.5 කි. එහි වියදම පහත පරිදි වේ.

- වීදි ලාම්පු 210 ක් නිර්මාණය කිරීම සහ ඉදිකිරීම සඳහා - රු. මිලියන 46
- ප්‍රධාන පිවිසුම් මාර්ගයේ සැලසුම් කිරීම හා ඉදිකිරීම අදියර දෙක - රු. මිලියන - 20
- පිරිසිදු ජලය සැපයීම - රු. මිලියන 100
- බිම් ජලාශ පොම්පාගාර ගොඩනැගිල්ල සහ ආරක්ෂක කුටි ඉදිකිරීම - රු. මිලියන 14.5

ශ්‍රී ලංකා සංචාරක සංවර්ධන අධිකාරියට අයත් බෙන්තොට පිහිටි ව්‍යාපාර නොවන නිවාඩු නිකේතනය වෙනුවෙන් පොදු අපද්‍රව්‍ය පිරිපහදු පහසුකම්, ජල පහසුකම්, ආරක්ෂක පහසුකම්, හා පිරිසිදු කිරීමේ පහසුකම් ලබා දී ඇත.

සංචාරක කර්මාන්තයට අමතර වටිනාකමක් එක්කරමින් ශ්‍රී ලංකා සංචාරක සංවර්ධන අධිකාරියට අයත් සංචාරක සේවා සපයන්නන් හට අධිකාරියට පැමිණීමකින් තොරව අන්තර්ජාලය හරහා ව්‍යාපාර බලපත්‍ර ලබාගැනීමට පහසුකම් ලබා දී ඇත. එයට අමතරව සංචාරක සංවර්ධන බදු අන්තර්ජාලය හරහා ගෙවීමටද පහසුව සලසා ඇත.

නිකේතන සංවර්ධනය

කල්පිටිය

කල්පිටිය සංවර්ධන ව්‍යාපෘතිය දුර්වල තත්ත්වයක පවතී. යටිතල පහසුකම් නොමැතිවීම සහ අසීරු ප්‍රවේශය හේතුවෙන් අපේක්ෂිත ආයෝජකයින් හිඟ වනු ඇතැයි පොදු නිරීක්ෂණයක් ඇත. මෙම ගැටලු සම්බන්ධයෙන් වගකිව යුතු අනෙකුත් අමාත්‍යාංශ සහ බලධාරීන් දැනුවත් කර ඇති නමුත් ඒ සඳහා පැහැදිලි ප්‍රතිචාරයක් නොමැති වීම හේතුවෙන් ආයෝජකයින්ගේ දායක ලබා ගැනීමට අසීරු වී ඇත.

2014 වසරේ කල්පිටිය සංචාරක නිවාඩු නිකේතනය හා ඒකාබද්ධ වී ඉලක්ක කර ගෙන ඇති නව නිපැයුමක් වන ''සාගරය මත ඉදි කෙරෙන නිවාඩු නිකේතන'' පරිසර හිතකාමී විය යුතුය. පළමු අදියර ලෙස දූපත් 12 ක් ශ්‍රී.ල.ස.ස.අ. වෙත පැවරී ඇති අතර උපාය මාර්ග සංවර්ධන අධ්‍යනයක් කර ප්‍රධාන සැලැස්ම සකස් කර ඇත. මෙම නිවාඩු නිකේතන ඔලන්ද බොක්ක, පෘතුගීසි බොක්ක සහ බොහෝ ආකර්ශණීය දූපත් 09 කින් සමන්විතය. වේ. ඒවා නම් කරෙයිතිව්, ඉප්පන්තිව්, පෙරියරාච්චි, ඉරමතිව්, සින්නරාරච්චියාල්, මඩක්කරේල්ටිව්, බත්තලංගන්ඩිව, පල්ලියාවත්ත සහ වෙල්ලායි. මෙහි මුල් බිම් ප්‍රමාණය අක්කර 5,000 ක් වේ. මෙම නිකේතනය මඟින් කාමර 4000 ක් සෑදීමට අපේක්ෂිත අතර මෙමගින් සෘජු රැකියා 16000 ක් පමණ අපේක්ෂා කරන අතර ආයෝජකයින්ට වසරකට ඇ.ඩො.මි. 175 ක ආදායමක් ලබාගත හැක. (රාත්‍රියක් සඳහා ඇ.ඩො. 150 ක් වන අතර දිනකට 80% පමණ කාමර සංචාරකයින්ට ලබා දිය හැක.)

2010 වසරේ රජයේ ස්ථාවරත්වයේ වෙනසක් සිදු වීම හේතුවෙන් සහ ආර්ථික සංවර්ධන අමාත්‍යාංශයේ කාර්ය භාරයේ වෙනසක් සිදු වීමෙන් කඩිනම් අනුමැතිය ලබා ගත් ආයතන 14 න් 02 ක් පමණක් මෙම ව්‍යාපෘතියට කැමැත්ත පළ කරන ලදී.

මෙහිදී ප්‍රධාන ගැටළු 03 ක් විසඳා ගත යුතුව ඇත. පළමුව සන් රෙසෝට් (පෞද්ගලික) ආයතන වෙල්ලායි දූපතෙහි ජල බංගලාවක් ඉදි කිරීමට කැමැත්ත ප්‍රකාශ කර ඇත. ශ්‍රී ලංකාවේ මුහුදු පතුල බදු දීමක් සිදු කර නොමැති අතර මේ පිළිබඳ වූ තීරණය කල්පිටිය දිස්ත්‍රික් ලේකම් කාර්යාලය විසින් ලබා දිය යුතුව ඇත. දෙවනුව Qube Lanka Leisure (Pvt)Ltd සමාගම ඉප්පන්තිව් දූපතෙහි නිවාඩු නිකේතන ඉදි කිරීමට කැමති වී ඇති අතර, වසර 08 ක් පුරා බදු මුදල් ගෙවමින් පවතී. කෙසේ වෙතත් ධීවර ජනතාව මින් කාලයක සිට මෙහි මසුන් අල්ලන අතර ඔවුන් මෙම ප්‍රදේශයෙන් විකල්ප ප්‍රදේශයකට ඒ සඳහා යාමට අකමැත්ත පල කර තිබීම නොවිසඳී ඇති ගැටළුවකි. තෙවනුව නව සංවර්ධන යෝජනා ක්‍රමය වන උච්චමුණි දූපත ශ්‍රී.ල.ස.ස.අ. අවශ්‍යතා මත ආර්ථික කළමණාකරණ කමිටුව (OCEM) සහ ආර්ථික කළමණාකරණ කැබිනට් කමිටුවට ඉදිරිපත් කර ඇත.

කුච්චවේලි

කුච්චවේලි ව්‍යාපෘතිය අතරමග නැවතී ඇත. අනාගත ආයෝජකයින්ගේ පොදු ගැටළුව වී ඇත්තේ ප්‍රථමයෙන් විශාල මුදලක් ගෙවීමට සිදු වීමයි. 2010 වසරේ නැගෙනහිර වෙරළේ ත්‍රිකුණාමලයට ආසන්නව පිහිටි කුච්චවේලි සංකල්පය මූලිකව ක්‍රියාත්මක කිරීමට අවශ්‍ය වී ඇත. මෙම ව්‍යාපෘතිය ඉරක්කන්ඩි සහ ෂලපායරු පාලම අතර පිහිටා ඇති අතර මෙම ඉඩම ඉදිරිපිට වෙරළ තීරයේ අක්කර 510 ක් වටකර ඇත. මෙම ස්ථානයට ළඟාවීමට මනාව සකස් කළ මාර්ගයක්, ජලය සහ විදුලි පහසුකම් සියල්ල ලබා දී ඇත. මෙම ව්‍යාපෘතිය තුලින් කාමර 3500 ක්, රැකියා අවස්ථා 14,000 ක් සහ ඇ.ඩො. මිලියන 150 ක ආදායමක් බලාපොරොත්තු වේ. (රාත්‍රියක් සඳහා ඇ.ඩො. මිලියන 150 ක් වන අතර දිනකට 80% පමණ කාමර සංචාරකයින්ට ලබා දිය හැක.)

නමුත් ශ්‍රී ලංකාවේ ප්‍රධාන ගුවන් තොටුපලේ සිට එම ස්ථානයට සැලකිය යුතු දුරක් පවතින අතර පැය 08 ක් මාර්ගයේ ගමන් කළ යුතු වීම සැලකිව යුතු ආයෝජක ආකර්ෂනයක් ලබාගැනීමට අනුබල නොදීමට හේතු වී ඇත. ආයෝජකයින්ගේ ප්‍රධාන පැමිණිල්ල වනුයේ අක්කරයක බිම් කැබැල්ලක් සඳහා රුපියල් මිලියන 20 ක් ප්‍රථමයෙන් ගෙවීම සිදු වීමයි. ඔවුන්ගේ අදහස එය අධිතක්සේරු අගයක් ලෙසයි. නමුත් මෙම ප්‍රදේශයේ නිවාඩු දැනට නිකේතන පවත්වාගෙන යන එකම ආයතනය වන Uga Escapes Management (Pvt)Ltd වලට අයත් Jungle Beach Resort නිකේතනය මාස තුනකට ප්‍රථම සියලුම කාමර අත්තිකාරම් ලෙස අලෙවි කර අවසාන වී ඇත.

පවතින විවිධාකාර දුෂ්කරතා සහ ගැටළු නිරාකරණය කර ගැනීම සඳහා 2016 වසරේ අගෝස්තු මස අග්‍රාමාත්‍ය කාර්යාලයේ ආරාධනයෙන් හාවඩ් විශ්ව විද්‍යාලයේ මහාචාර්ය මැට් ඇන්ඩෘස් මහතාගේ ප්‍රධානත්වයෙන් ජාත්‍යන්තර සංවර්ධන මධ්‍යස්ථානයේ විශේෂඥයන් කණ්ඩායමකින් සමන්විත ව්‍යාපෘතියක් ආරම්භ කරන ලදී. මෙම කණ්ඩායමට හාවඩ් විශ්ව විද්‍යාලය සමඟ ආයෝජන මණ්ඩලයේ සහ ශ්‍රී ලංකා සංචාරක සංවර්ධන අධිකාරියෙහි නිලධාරීන් ද සම්බන්ධ වී 2017 වසර තුල නිම කිරීමට නියමිතය

යාල වනෝද්‍යාන නිකේතනය

යාල වනජීවී නිවාඩු නිකේතනයේ සැලකිය යුතු දියුණුවක් ඇති අතර, නිවාඩු නිකේතනයේ උතුරු කොටසට අධි බලය ඇති විදුලි රැහැන් මඟින් විදුලිය සපයා උතුරු දෙසට ඇති පොදු ප්‍රවේශය සම්පූර්ණ කර ඇත.

යාල Uga Escapes Management (Pvt)Ltd විසින් හේන් පැල් සාදා ව්‍යාපාරික කටයුතු ආරම්භ කර ඇත. වනජීවීන් පිළිබඳ උද්යෝගයක් දක්වන්නන් සඳහා අත්දැකීම් ලබා දෙමින් යාල වනජීවී නිකේතනය උසස් නිවාඩු නිකේතනය ආයතන බවට පත්වී ඇත. යාල ජාතික වනෝද්‍යානයට යාබදව පිහිටා ඇති නිවාඩු නිකේතනය අවදානම් කලාපයෙන් 1 Km පිටතින් පිහිටා ඇත. මෙම ක්‍රියාකාරී අත්දැකීම් ලබා දෙන ywn සහ යාල වනෝද්‍යානය අතර වැටක් හෝ වෙන්කිරීමක් නැත. නිවාඩු නිකේතනයේ ආයෝජකයින් 07 දෙනා අතරත් R & R Company (Pvt)Ltd සහ Ascot Leisure (Pvt)Ltd ඉදිකිරීම් තවමත් ආරම්භ කර නොමැත.

දෙද්දූව ලේක් රිසෝට්

මෙම ව්‍යාපෘති ආරම්භක අදියරයෙහි පවතින අතර ඉඩම් අත්පත් කර ගැනීමේ කටයුතු සිදුකරමින් පවතී. අත්පත් කර ගැනීමට සැලසුම් කර ඇති ඉඩම් අක්කර 1800 න් අක්කර 1732.03 ක් දැනට අත්පත් කරගෙන ඇත. දේද්දූව නිකේතනයේ මායිම වනුයේ පී. ආර්. බාවා මහතාගේ ලුණුගඟ නිවස සහ ඉඩම වේ. මෙය නැගෙනහිර බෙන්තොට පලය සහිත වගුරු බිම් සහ අත්හැර දැමූ කුඹුරුවලින් සමන්විත ප්‍රදේශයක පිහිටා ඇත. මෙහි වැදගත් ස්ථානය ලෙස ලුණුගඟ හැඳින්විය හැක.

ජාත්‍යන්තර සහ දේශීය සංචාරකයින් සඳහා

ජාත්‍යන්තර සහ දේශීය සංචාරකයින් සඳහා 2015 ආරම්භ කරන ලද දේශීය සංචාරක සහ මහජන සබඳතා අංශය හරහා ශ්‍රී.ල.ස.ස.අ. ජාතික සංචාරක සංවර්ධන නියාමන අධිකාරිත්වයේ නියමුවා ලෙස, පළාත් සංචාරක කර්මාන්තයේ යටිතල පහසුකම් නගා සිටුවීමට අරමුදල් ලබා දෙයි.

ශ්‍රී ලංකා සංචාරක සංවර්ධන අධිකාරියෙන් ලැබෙන අරමුදල් මඟින් දිස්ත්‍රික් ලේකම් කාර්යාලය සහ අනෙකුත් බලය ලත් ආයතන වික්ව නියම ආකාරයෙන් ක්‍රියාත්මක කරනු ලබයි.

මෙම වසරේදී පළාත් සංචාරක අමාත්‍යාංශය (PTM) සහ දිස්ත්‍රික් ලේකම් කාර්යාලය සමඟ වැඩ කිරීම සඳහා අයවැයගත කරන ලද රු. මිලියන 100.3 න් මිලියන 37 ක් ශ්‍රී.ල.ස.ස.අ. පළාත් සභා 06 ක යටිතල සංවර්ධනය කිරීමේ ව්‍යාපෘති 08 ක් සඳහා වියදම් කරන ලදී.

පළාත/ දිසා අධිකාරිය	ව්‍යාපෘතිය	අය වැයකරය (රු.මි.)	වියදම (රු.මි.)	තත්ත්වය
NWP (PTM)	සුවපහසු මධ්‍යස්ථානය, මදුරන්කුලිය	15	3	කරමින් පවතී
CP (PTM)	කෘෂි සංචාරක ව්‍යාපාරය, සඳතැන්න	14	8.5	කරමින් පවතී
NCP (PTM)	• අටමස්ථානයේ විවේක කාමර • සංඥා පුවරු • බස් සේවාව	20 10 1	4 2 0.2	කරමින් පවතී
NP (PTM)	වෙරළ යටිතල පහසුකම්	10	2	කරමින් පවතී
WP (PTM)	මදුරාවල සංචාරක ගම්මාන, අම්පිටිගල, වැල්ලවාය	5	1	කරමින් පවතී
SP (PTM)	ස්ථාන 12 ක සංඥා පුවරු	2.8	2.637	සම්පූර්ණයි
නුවර (DS)	ප්‍රවේශ පත්‍ර කවුන්ටරය, දළදා මාලිගාව	5	8	සම්පූර්ණයි
හම්බන්තොට (DS)	සුව පහසු මධ්‍යස්ථානය, අකුරුගොඩ තිස්සමහාරාමය	17.5	8.7	කරමින් පවතී

6 වන වගුව: පළාත් සංචාරක සංවර්ධනයේ භෞතික හා මූල්‍ය තත්ත්වය

තවදුරටත්, සේවා සැපයුම් තත්ත්වයන් ඉහල දැමීම ශ්‍රී.ල.ස.ස.අ. IFC (ජාත්‍යන්තර මූල්‍ය අරමුදල) සමඟ සම්බන්ධ වී පුහුණු සැසි 4 ක් ආරුගම්බේ, පාසිකුඩා, මඩකලපුව සහ මන්නාරම පවත්වන ලදී. මෙයට සහභාගී වූ 200 දෙනාගෙන් 100 ක් සාර්ථකව පුහුණා වැඩසටහන අවසන් කරන ලද අතර, ඔවුනට සංචාරක පහසුකම් සපයන්නන්ගේ හැදුනුම්පත නිකුත්කරන ලදී.

දේශීය සංචාරක අංශය විසින් වෙනත් ක්‍රියාකාරකම් රැසක්ද සාර්ථකව පවත්වනු ලැබීය. මෙයට පොසොන් සමයේ අනුරාධපුරයේ ජීවිතාරක්ෂක මධ්‍යස්ථානය ආරම්භ කිරීම, මහනුවර දළදා පෙරහැර (අගෝස්තු

මාසයේදී), කැලණිය පෙරහැර (ජනවාරි), ගැටබේ පෙරහැර (සැප්තැම්බර්) සහ ගංගාරාමයේ පෙරහැර (පෙබරවාරි මාසයේදී) වැනි ජනප්‍රිය සංස්කෘතික ක්‍රියාකාරකම් සඳහන් කළ හැක. මේ සඳහා අරමුදල් සම්පාදනය ශ්‍රී ලංකා සංචාරක සංවර්ධන අධිකාරිය විසින් කරන ලදී. වෙරළ තීරය පිරිසිදු කිරීම සහ ටුක් ටුක් රියදුරන් පහුණුකිරීම කිරීම වැනි අතිරේක වැඩසටහන් සිදු කරන ලදී.

ශ්‍රී ලංකා සංචාරක සංවර්ධන අධිකාරියේ තවත් ප්‍රධානතම කාර්යභාරයක් වනුයේ නවාතැන් පහසුකම් සහ වෙනත් සංචාරක සේවාවන් සැපයීමේ ආයතනවල ප්‍රමිතිය සහතික කිරීම හා නියාමනය කිරීමයි. 2016 ජුනි මස 20 වන දින නව හෝටල් වර්ගීකරණ කමිටුවක් පත් කරන ලදී. වසර 2 ක කාලයකදී කමිටුව විසින් ආයතන 56 ක් පරීක්ෂා කළ අතර තරු පංතියේ වර්ගීකරණයට ඇතුලත්වීම සඳහා ආයතන සුදුසු වූ අතර 27 ආයතන සුදුසු වූ අතර ආයතන 06 තානායම් තත්ත්වයට පහත ශ්‍රේණිගත කරන ලදී. 2016 වර්ෂය සඳහා නවාතැන් අංශය වෙනුවෙන් කල ලියාපදිංචි කිරීම් පහත දැක්වේ:

ආයතන වර්ග	වර්ෂය තුළ		වසර අවසානය	
	ඒකක	කාමර	ඒකක	කාමර
වර්ගීකරණ කරන ලද සංචාරක හෝටල්				
තරු පහේ	04	769	17	3,513
තරු හතර	-	-	18	2,084
තරු තුන	01	243	16	1,712
තරු දෙක	01	60	33	1,645
තරු එක	-	-	34	1,330
වර්ගීකරණය නොකරන ලද සංචාරක හෝටල්	28	1,728	239	10,596
බුටික් හෝටලය (Boutique Hotel)	-	-	24	432
බුටික් විලා (Boutique Villa)	02	12	36	233
තානායම				
"A" ශ්‍රේණිය	27	265	420	5,210
"B" කාණ්ඩය	24	198	378	3,361
"C" ශ්‍රේණිය	02	23	36	301
නිවසේ රැඳී සිටි අංශය (Home Stay Unit)				
Deluxe	17	49	61	191
Standard	34	111	132	431
Superior	19	53	122	350
බංගලාව (Bangalow)				
ඩිලක්ස්	29	125	160	681
සම්මත	12	54	51	212
සුපිරි	19	68	91	349
බංගලාවට උරුමය (Heritage Bangalow)				
ඩිලක්ස්	-	-	04	19
උරුමය නිවහන (Heritage Homes)				
ඩිලක්ස්	-	-	01	07
කුලී නිවසක්				
ඩිලක්ස්	06	23	11	35
සම්මත	04	16	17	42
සුපිරි	04	09	29	75
කුලී නිවසක්				
සම්මත	-	-	5	13
සුපිරි	-	-	2	09
එකතුව	**233**	**3,806**	**1,937**	**32,831**

වගුව 7: 2016 දී නවාතැන් අංශයේ ලියාපදිංචි කර ඇත.

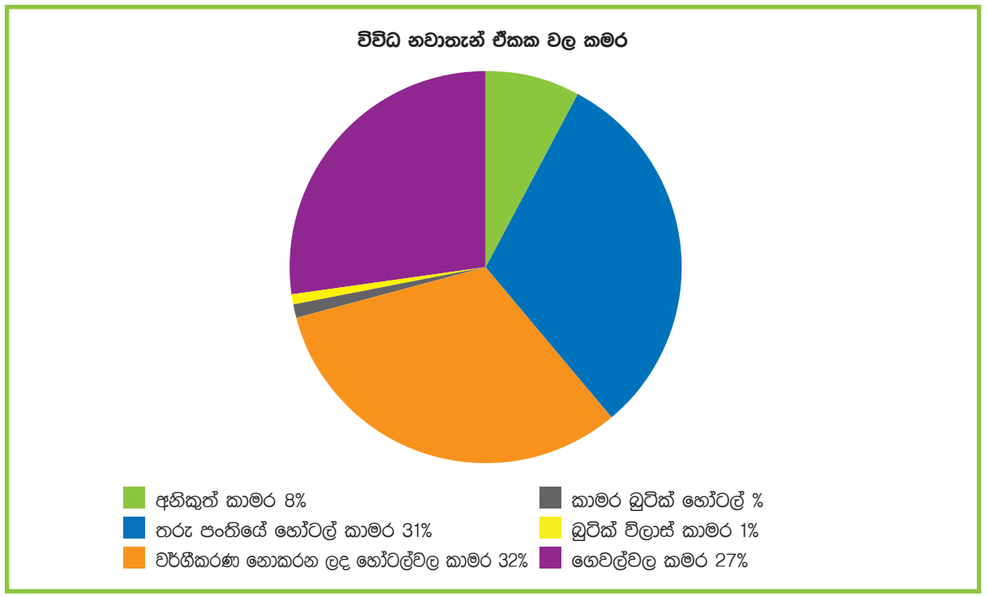

වසර තුලදී හා වසර අවසානයේ පහත සඳහන් ආයතන සංචාරක අංශයේ ලියාපදිංචි වී ඇත.

ආයතන වර්ග	වර්ෂය තුළ (ඒකක)	වසර අවසානය (ඒකක)
අවන්හල		
A	19	358
B	10	80
චාරිකා ජීප්සිය	97	855
ස්පා හා සුවතා මධ්‍යස්ථානය	14	42
කුළු බඩු උයනේ	01	34
සංචාරක වෙළඳසැල	04	70
ජල ක්‍රීඩා මධ්‍යස්ථානය		
එකතුව	**145**	**1,439**

8 වන වගුව: 2016 දී වෙනත් සංචාරක සේවා ලියාපදිංචිය

අවිධිමත් අංශයන් විධිමත් කිරීම

මීට අමතරව, අවිධිමත් අංශය නීතිමය රාමුව වෙත ගෙන ඒම සඳහා විවිධාකාර පරීක්ෂාවන් සහ දැනුවත් කිරීමේ වැඩ සටහන සිදු කරන ලදී. මේ හේතුවෙන් ආයතන 96 ක් ලියාපදිංචි වී තිබේ.

සංචාරක මිත්‍රශීලී ආහාර ගැනීමේ ස්ථාන (Tourism Frendly eating places)

සංචාරක කලාපයන්හි ආහාර ගැනීමේ ස්ථානවල ආහාරවල හා ගුණාත්මකභාවය ඉහළ නැංවීම සඳහා "සංචාරකයින්ට හිතකාමී ආහාර සැපයීමේ ස්ථාන" ලෙස නම් කරන ලද සහතික ක්‍රමයක් හඳුන්වා දෙන ලදී. දැනට කොළඹ, ගාල්ල, උණවටුන සහ සීගිරිය යන ප්‍රදේශයන්හි සංචාරකයින්ට හිතකාමී ආහාර අනුභව ස්ථාන 96 ක් ලියාපදිංචි කර ඇත.

50 වසරක ශ්‍රී ලංකා සංචාරක ප්‍රවර්ධන වැඩසටහන

2016 ශ්‍රී ලංකා සංචාරක ව්‍යාපාරයේ 50 වැනි සංවත්සරය සමරනු ලැබීය. මෙය විවිධ ක්‍රියාකාරකම් හරහා සමරනු ලැබිණි. සමහර ඒවා වෙනත් ශීර්ෂ යටතේ විස්තර කර ඇත.

මෙම වසරෙහි UNWTO හි තේමාව වන ''සියළු දෙනාටම සංචාරය කරන - ලෝකය වෙත ප්‍රවේශ වීම ප්‍රවර්ධන කිරීම'' ඉලක්ක කරගෙන ලෝක සංචාරක දින යෙදුන සැප්. 27 දී ශ්‍රී ලංකා සංචාරක ව්‍යාපාරය සමරන ලදී. ශ්‍රී ලංකාවේ සංචාරක කර්මාන්තය අදාල සියළු ස්ථාන වලට සංචාරකයන්ට ප්‍රවේශ වීමේ හැකියාව ලබා දීමට අවශ්‍ය ව්‍යවස්ථාපිත අවශ්‍යතාවය සම්පූර්ණ කිරීමට ක්‍රියාත්මක වෙමින් පවතින හෙයින් මෙම තේමාව ශ්‍රී ලංකා සංචාරක ව්‍යාපාරය විශේෂයෙන් වැදගත් වේ.

මෙම 50 වන සැමරුම් උත්සවයට සමගාමීව "ශ්‍රී ලංකාවේ හොඳම සංචාරක අත්දැකීම් 50 ක්" එළි දක්වමින් ආදරණීය ශ්‍රී ලංකා චාර්තාමය වැඩ සටහන සහ ''සියලු දෙනාටම සංචරනය සහ ලෝකය වෙත ප්‍රවේශය'' ප්‍රවර්ධනය කිරීම යන සම්මන්ත්‍රණය පැවැත්විය. ශ්‍රී ලංකාවේ වඩාත් ප්‍රචලිත නොවන ආකර්ෂණීය ස්ථාන ප්‍රචලිත කිරීම සඳහා මෙම ''ආදරණීය ශ්‍රී ලංකා'' අභ්‍යන්තර සංචාරක ප්‍රවර්ධන වැඩ සටහන නිර්මාණය කරන ලදී. අභ්‍යන්තර සංචරනය ප්‍රවර්ධනය කිරීම සඳහා ක්‍රියාකාරකම් රැසකින් මෙම වැඩ සටහන සමන්විත වූ අතර ''දකිමු'' ''විඳිමු'' සහ ''රකිමු'' යන අදහස් එක් කර, එය ශ්‍රී ලංකා රූපවාහිනී සංස්ථා නාලිකාවේ කථාංග 27 කින් ප්‍රචාරය කිරීමට සැලසුම් කර ඇත.

මෙයට අමතරව, ''සියළුම දෙනාටම සංචරණය - ලෝකය වෙත ප්‍රවේශය'' යන තේමාව මත කරනු ලැබූ සම්මන්ත්‍රණයේදී සංචාරක කර්මාන්තයට ප්‍රවේශ වීම සඳහා ප්‍රතිපත්ති සහ නීති රාමුව, යහපත් පුරුදු, සංචාරක කර්මාන්තයට පිවිසීමට යෝග්‍ය පරිසරය යන කරුණු සාකච්ඡා කරන ලදී. මෙම සම්මන්ත්‍රණයේ සම්පත් දායකත්වය ලබා දෙනු ලැබුවේ සමාජ සවිබල ගැන්වීමේ හා සමාජ සේවා අමාත්‍යාංශයේ අධ්‍යක්ෂක - සැලසුම් එච්. රාමමූර්ති මහතා සහ හෝටල් වර්ගීකරණ කමිටුවේ සාමාජික විපිත පෙරේරා යන මහත්වරුන්ය.

ශ්‍රී ලංකා සංචරනයේ 50 වැනි සංවත්සරය වෙනුවෙන් ජූනි මාසයේ හා නත්තල් සමයේ විදි ආහාර උත්සව දෙකක් සාර්ථකව පවත්වන ලදී.

ජාත්‍යන්තර නිරාවරණය හා හැකියාවන් ගොඩනැගීම

ශ්‍රී.ල.ස.ස.අ. අධිකාරියේ දේශීය හා ජාත්‍යාන්තර ප්‍රම්තීන් සම්බන්ධයෙන් පුළුල් අවබෝධයක් ඇති කර ගැනීමට කණ්ඩායම් උනන්දු කර විය. පළමුවැන්න, විදේශීය සංචාරක කර්මාන්තය ආශ්‍රිත සම්මන්ත්‍රණවලට සහභාගි වීම සහ ජාත්‍යාන්තර UNWTO සම්මේලනයක් සංවිධානය කිරීම ලෙස හැඳින්විය හැක.

ශ්‍රී.ල.ස.ස.අ. නියෝජිතයන් 10 දෙනෙකු විදේශ ස්ථාන 8 ක සම්මන්ත්‍රණ 10 ක් සඳහා සහභාගී කර විය. මෙම කණ්ඩායම ගරු අමාත්‍යතුමා සහ ඔහුගේ කාර්ය මණ්ඩලය, සභාපති, අධ්‍යක්ෂක ජෙනරාල්, අධ්‍යක්ෂකවරුන්, සහකාර අධ්‍යක්ෂකවරුන්, නීති නිලධාරි සහ කණිෂ්ඨ කළමනාකරුවන් යන විවිධ ශ්‍රේණි වල නිලධාරීන්ගෙන් සමන්විත විය. මෙම සම්මන්ත්‍රනවල දී නිළධාරීන් සහභාගීකරවීමෙන් බලාපොරොත්තු වූයේ, විදේශයන්හී ජාත්‍යාන්තර පිළිගත් යහපත් පුරුදු ශ්‍රී ලංකාවේද ක්‍රියාත්මක කිරීමට අධ්‍යාපන මෙවලමක් ලෙසය. ශ්‍රී ලංකාවේ පැවැත්වූ UNWTO සම්මන්ත්‍රණය පාසිකුඩා හි පැවැත්වූ අතර එහි නාමය වූයේ ''සංචාරය : සංවර්ධනය සඳහා උත්ප්‍රේරණය, සාමය සහ සංහිඳියාව'' වූ අතර මෙම සම්මන්ත්‍රණය මඟින් ජාත්‍යන්තර සාමාජිකයන් අතර ශ්‍රී ලංකාවේ කීර්ති නාමය ප්‍රදර්ශනය කිරීමට හැකි විය. මෙම සම්මන්ත්‍රණය මඟින් පෙර ගැටුම්කාර තත්ත්වයන් පැවති ප්‍රදේශ වල සහයෝගීතාවයෙන් කටයුතු කිරීම සඳහා එකට එකතු වී ක්‍රියා කිරීම, සංචාරක ව්‍යාපාර ප්‍රතිනිර්මාණය කිරීම සඳහා අනාගත අවස්ථා ඇති කිරීම ප්‍රධාන විය. සම්මන්ත්‍රණයට ඕස්ට්‍රේලියාව, බංගලාදේශය, කාම්බෝජය, චීනය, ඩෙන්මාර්කය, ප්‍රංශය, හයිටි, හොංකොං, හංගේරියාව, ඉන්දියාව, ඉරානය, ඉතාලිය, ජපානය, ජෝර්දානය, මැකෝ, මැලේසියාව, මාලදිවයින, නේපාලය, රුමේනියාව, සීෂෙල් දූපත්, තායිලන්තය, එක්සත් රාජධානිය, ඇමරිකා එක්සත් ජනපදය සහ දකුණු අප්‍රිකාව ආදී රටවලින් නියෝජිතයින් 60 ක් සහභාගී විය. දේශීය සහ විදේශීය විශේෂ නායකයින් පිරිසක් මෙම සම්මන්ත්‍රණය මෙහෙයවන ලදී.





පාසිකුඩාහි පැවති එක්සත් ජාතීන්ගේ සම්මේලනයේ සහභාගීත්වය

මීට අමතරව ශක්‍යතා සහ සංචාරක ව්‍යාපාරයට බුද්ධිමය දේපළ වැදගත්කම සහ ආදේශ කර ගැනීමට යා යුතු ඉදිරි පියවරයන් පිළිබඳ ලෝක බුද්ධිමය දේපල සංවිධානය අනුග්‍රාහකත්වයෙන් 2016 මැයි මස 04 වන දින මූලික ශක්‍යතා කම්ටු රැස්වීම පවත්වන ලදී.

අප සේවකයන්

ශ්‍රී.ල.ස.ස.අ. හි ඵලදායීතාව සේවකයින්ගේ හැකියාව සහ දායකත්වය මත රඳා පවතී. වසර අවසානයේ සේවක සංඛ්‍යා 177 ක් විය. මෙම කාර්ය්‍ය මණ්ඩලයේ 71% ක් වසර 10 කට වඩා සේවයේ යෙදුණු සේවකයන් වන අතර 50% කට වැඩි ප්‍රමාණයක් වයස අවුරුදු 36-45 වන අතර කාන්තා නියෝජනය 33% කි. වසරකට සේවයෙන් ඉවත්වීමේ ප්‍රතිශතය 2% වේ.

සීඝ්‍රයෙන් වෙනස්වීම් සිදු වන මෙම කාල පරිච්ඡේදයේ බහුතර සේවක පිරිස වසර 10 ට වැඩිවීමත් සේවයෙන් ඉවත්වීමේ ප්‍රතිශතය අඩුවීමත් හේතු කරගෙන නව ප්‍රවේශයන් තුළ යාමේදී කර්මාන්තයේ ඇති යහපත් චර්යාවන් යොදා ගනිමින් ඉතා හොඳින් ක්‍රියා කළ යුතුය. නිසි රාජකාරී පරිසරය ගොඩනැගීමට අමතරව,

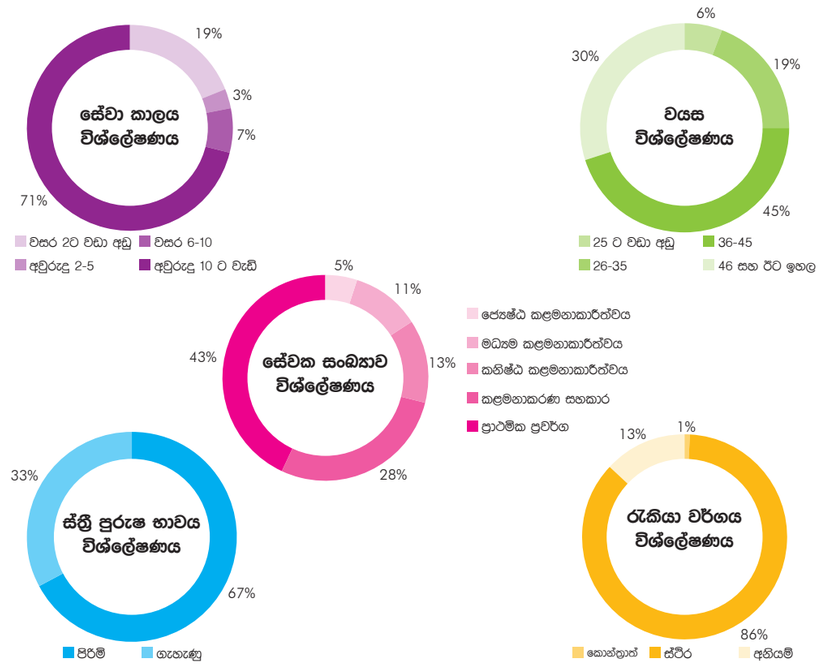

සේවකයින්ගේ දැනුම හා හැකියාවනන් ඉහළ නැංවීම සඳහා යොමු කරන ලදී. මෙහිදී සේවකයින් 99 දෙනෙකු පැය 1347 ක කාල සීමාවක් හා මූල්‍ය වශයෙන් රු.මි. 2.5 ක් වැය කරන ලදී.

මෙම වසර තුළ සේවකයින් පස් දෙනෙකු බදවා ගන්නා ලදී.

මානව සම්පත් උපාය මාර්ගයන්හී සුභ සාධක සංඝමය අත්‍යාවශ්‍ය අංගයකි. අපගේ කණ්ඩායම් ශක්තිය වර්ධනය කිරීම සඳහා මෙම සංගමය ක්‍රියාකාරී සහ නිර්මාණශීලීව දායක වේ. සුබසාධක සමිතිය විසින් කාර්යමණ්ඩලය සහ ඔවුන්ගේ පවුල්වල සාමාජිකයින් අතර ශක්තිමත් බැඳීමක් ඇති කිරීම සඳහා විවිධ ක්‍රියාකාරකම් සංවිධානය කරන ලදී.

වෙනත් මෙහෙයුම් විස්තර

අපගේ සේවකයින්ගේ කාර්‍යභාරය අඩු කිරීම සඳහා ශ්‍රී.ල.ස.ස.අධිකාරියට සංචාරක විමසීම කළමණාකරණ ක්‍රමවේදයක් සහ සංචාරක ප්‍රතිචාර පද්ධතියක් (Online) දියත් කරන ලදී. ශ්‍රී ලංකා ටෙලිකොම් ආයතනය විසින් සපයනු ලබන ''AKASA COULD FLAT FORM" තොරතුරු තාක්ෂණ යටිතල පහසුකම් ලබා ගත් ප්‍රථම රාජ්‍ය ආයතනය ශ්‍රී.ල.ස.ස.අ. වේ. තොරතුරු හා සන්නිවේදන තාක්ෂණ අංශය විසින් ශ්‍රී ලංකා සංචාරක ප්‍රවර්ධන කාර්‍යය (2017-2019) සඳහා සහ තොරතුරු තාක්ෂණ බෙදා හැරීම සඳහා තුන් අවුරුදු උපාය මාර්ගික සැලැස්මක් ආරම්භ කරන ලදී. සැලසුම අනුව ශ්‍රී ලංකා සංචාරක සංවර්ධන අධිකාරිය, සංචාරක කර්මාන්තයේ නියුතු ව්‍යවසායකයන්ට පොදු තාක්ෂණ භාවිතා කිරීම සඳහා සහ සම්පත් බෙදා හැරීම, පිරිවැය අඩු කිරීම සහ සමස්ත ඵලදායීතාවය ඉහල නැංවීම අරමුණු කර ගනිමින් ව්‍යාපෘති කිහිපයක් ක්‍රියාත්මක කරයි. මෙම සැලසුම ආයතනික කාර්‍යක්ෂමතාවය, පාරිභෝගික අත්දැකීම් වැඩි දියුණු කිරීම සහ අලෙවිකරණය/ප්‍රවර්ධන සම්බන්ධ තාක්ෂණයන් අපගේ පාර්ශවකරුවන්ට සේවාවන් සැපයීම පුළුල් කරයි.

අභ්‍යන්තර විගණන අංශය විසින් ශ්‍රී.ල.ස.ස.අ. නිවැරදි මූල්‍ය හා මෙහෙයුම් පරිචයන්ට අනුකූලව පවත්වාගෙන යන බවට සහතික වේ. නිකුත් කරන ලද අභ්‍යන්තර විගණන වාර්ථා 18 තුළින් දියුණු කිරීම සඳහා අවශ්‍ය යෝජනා ඉදිරිපත් කර ඇත. අභ්‍යන්තර විගණන පරීක්ෂා කිරීමෙහි ප්‍රතිඵලය ලෙස අදාල නිලධාරීන් විසින් පිරිවැය අවම කිරීම සහ කාර්යක්ෂමව හා නිවැරදිව කටයුතු කිරීමට ක්‍රියාකර ඇත. මෙම වසර තුළ විගණන හා කළමණාකරන කමිටු රැස්වීම් කාර්තු තුනක් වශයෙන් පවත්වා ඇත.

නීති අංශය දෛනිකව අවශ්‍ය නීතිමය උපදෙස් ශ්‍රී.ල.ස.ස.අ. වෙත ලබා දෙන අතර, නීතිමය රාමුව තුල කටයුතු කිරීමට අවශ්‍ය අවස්ථා වලදී නීතිපති දෙපාර්තමේන්තුව සහ නීති කෙටුම්පත් දෙපාර්තමේන්තුව හා සම්බන්ධ වී ක්‍රියා කර අවශ්‍ය උපදෙස් ලබා දෙනු ලැබේ. මෙයට අමතරව, අධ්‍යක්ෂක මණ්ඩලය ලේකම් ලෙස අධ්‍යක්ෂ මණ්ඩල රැස්වීම්වල සහ රැස්වීම විගණන හා කළමණාකරණ රැස්වීම්වල කටයුතු සිදු කරයි. මෙම වසරේ බදු ගිවිසුම් 12 ක් සහ සේවා ගිවිසුම් 8 කට අත්සන් කිරීම සඳහා කටයුතු කර ඇත. මීට අමතරව 2005 අංක 38 දරණ සංචාරක පනතේ 49 (1) (අ) යන වගන්තිය යටතේ 1963/28 දරණ හෝටල් කරුවන්ගේ ආචාර ධර්ම පද්ධතිය පිළිබඳ ගැසට් පත්‍රය නිකුත් කිරීමට කටයුතු කර ඇත.



ශ්‍රී ලංකා සංචාරක සංවර්ධන අධිකාරිය
වාර්ෂික ගිණුම් - 2016

ශ්‍රී ලංකා සංචාරක සංවර්ධන අධිකාරිය

පටුන

	පිටු අංක
මූල්‍ය තත්ව ප්‍රකාශය	28
ආදායම් ප්‍රකාශය	30
හිමිකම් ප්‍රකාශයේ වෙනස්වීම	31
මුදල් ප්‍රවාහ ප්‍රකාශනය	32
ගිණුම් සටහන්	34
ඇමුණුම:	
දේශීය සංචාරක නිකේතන සහ තානායම් මෙහෙයුම් කටයුතු	
නිකේතන මෙහෙයුම් සාරාංශය	48
දේශීය සංචාරක හා නිකේතන	
කතරගම	49
නුවරඑළිය	50
බණ්ඩාරවෙල	51
අනුරාධපුරය	52
ජාතික නිවාඩු නිකේතන	
බෙන්තොට	53
පොළොන්නරුව / කල්කුඩා	54
අය වැය තත්‍ය	54

ශ්‍රී ලංකා සංචාරක සංවර්ධන අධිකාරිය
2016 දෙසැම්බර් 31 දිනට
මූල්‍ය තත්ව ප්‍රකාශනය

	සටහන	2016 රු.	2015 රු.
වත්කම්			
ජංගම වත්කම්			
අතැති හා බැංකුගත මුදල්	04	1,080,158,814	1,017,291,721
වෙළඳ හා අනෙකුත් ලැබිය යුතු දෑ	05 & 3.16	323,061,347	250,077,700
හුවමාරු ලැබිය යුතු දෑ	3.16	78,096,574	65,124,651
තොග		2,266,313	2,387,481
ඉදිරියට කළ ගෙවීම්		3,385,150	2,156,757
අත්තිකාරම්	06	269,905,805	165,968,311
ලැබිය යුතු රඳවා ගැනීමේ බදු/ වැට්		594,240	7,959,006
තැන්පත්		9,105,922	9,084,924
අවිනිශ්චිත පොලි		866,338	2,535,795
මුළු ජංගම වත්කම්		**1,767,440,503**	**1,522,586,346**
ජංගම නොවන වත්කම්			
දේපල, පිරියත හා උපකරණ	3.02	2,551,330,400	2,523,592,343
අඩු කළා : ක්ෂය ප්‍රතිපාදන	3.02	433,753,991	375,905,249
ධාරණ අගය		**2,117,576,408**	**2,147,687,095**
එකතු කළා: නොනිමි වැඩ	07	315,476,031	226,565,525
අස්පෘශ්‍ය වත්කම් (සංවර්ධන පිරිවැය ශුද්ධ)	3.02	33,016,065	35,089,486
පුස්තකාල පොත්		1,880,781	1,880,781
දිගු කාලීන ආයෝජන	08	79,272,664	78,408,709
මුළු ජංගම නොවන වත්කම්		2,547,221,949	2,489,631,596
මුළු වත්කම්		**4,314,662,452**	**4,012,217,942**
බැරකම්			
ජංගම වගකීම්			
ණය හිමියෝ	10	7,108,080	7,035,258
ගෙවිය යුතු ඉඩම් කල්බදු		-	61,398,750
හුවමාරු ගෙවිය යුතු දෑ	3.16	86,305,593	71,274,981
තැන්පතු /වෙනත් ගෙවිය යුතු දෑ	3.16	40,895,614	29,871,015
ගෙවිය යුතු වැට්		213,964	2,291,430
ගෙවිය යුතු ආදායම් බදු		6,178,695	-
කලින් ලද ආදායම		27,372,859	29,125,940
උපචිත වියදම්		45,848,699	62,017,217
විශ්‍රාම පාරිතෝෂික ප්‍රතිපාදන	09	54,204,721	52,288,318
මුළු ජංගම බැරකම්		268,128,225	315,302,909

දිගුකාලීන වගකීම්	11,084,171	19,221,087
ශුද්ධ වත්කම්	**4,035,450,056**	**3,677,693,946**
ශුද්ධ වත්කම්/හිමිකම්		
රාජ්‍ය ගිණුම	14,272,174	14,272,174
ප්‍රාග්ධන සංචිත	(243,736,884)	(243,736,884)
කල්පිටිය හිමිකම්	93,480,041	91,073,378
ප්‍රත්‍යාගණන සංචිතය	945,835,504	945,835,504
ප්‍රාග්ධන දායකත්වය	1,636,043,833	1,636,043,833
අයභාර ගිණුම	1,587,866,366	1,232,516,920
නිදන් අරමුදල	759,021	759,021
සංචාරක අරමුදල	930,000	930,000
මුළු ශුද්ධ වත්කම්/ හිමිකම්	**4,035,450,056**	**3,677,693,946**

පිටු අංක 30 සිට 40 දක්වා ඇති ගිණුම් ප්‍රතිපත්ති හා 41 පිටුවේ සිට 56 පිටුව දක්වා ඇති සටහන් යනු මෙම මූල්‍ය ප්‍රකාශන වලට අතවශ්‍ය කොටසකි. මෙම මූල්‍ය ප්‍රකාශන පිළියෙල කිරීම සහ ඉදිරිපත් කිරීම අධ්‍යක්ෂ මණ්ඩලයේ වගකීම වේ. මෙම මූල්‍ය ප්‍රකාශන අධ්‍යක්ෂ මණ්ඩලය විසින් අනුමත කර ඒ වෙනුවෙන් අත්සන් තබන ලදී.

එම්.බී. කිරිඇල්ල
අධ්‍යක්ෂ ජනරාල්
ශ්‍රී ලංකා සංචාරක සංවර්ධන අධිකාරිය

පී.එන්. දිසානායක
අධ්‍යක්ෂ/මූල්‍ය කළමණාකරණ
ශ්‍රී ලංකා සංචාරක සංවර්ධන අධිකාරිය

පී.එම්. විතාන
සභාපති
ශ්‍රී ලංකා සංචාරක සංවර්ධන අධිකාරිය

ශ්‍රී ලංකා සංචාරක සංවර්ධන අධිකාරිය
2016 දෙසැම්බර් 31 අවසන් වන කාලසීමාව සඳහා
විස්තීරණ ආදායම් ප්‍රකාශනය

	සටහන	2016 රු.	2015 රු.
අයභාරය			
අපගමන බදු	11	329,761,779	275,595,754
සංචාරක සංවර්ධන බදු	12	179,476,385	142,824,737
ගාස්තු හා බලපත්‍ර ගාස්තු	13	123,421,078	111,758,601
නිකේතන මෙහෙයුම් අතිරික්තය/ඌනතාව	14	(3,900,279)	(12,392,516)
වෙනත් ආදායම්	15	49,178,126	26,849,439
මුළු අයභාරය		**677,937,088**	**544,636,014**
වියදම්			
වැටුප් වේතන හා සේවක ප්‍රතිලාභ	16	105,394,162	96,388,134
සැපයුම් හා භාවිතාකළ පාරිභෝජණය කල දෑ	17	60,143,458	54,427,441
වෙළඳ වියදම්	18	86,168,720	42,564,789
ක්ෂයවීම හා ක්‍රමක්ෂය - වියදම්		38,526,864	38,259,525
වෙනත් වියදම්	19	1,426,785	1,320,112
මූල්‍ය වියදම්	20	2,777,550	3,363,490
මුළු වියදම		**294,437,539**	**236,323,490**
බදු කාලපරිච්ඡේදය සඳහා පෙර අතිරික්තය / ඌනතාවය		**383,499,550**	**308,312,524**
ආදායම් බදු ගෙවීම		**9,601,641**	**-**
කාල පරිච්ඡේදය සඳහා අතිරික්තය		**373,897,908**	**308,312,524**
ඉදිරියට ගෙන ආ අතිරික්තය		1,232,516,920	924,185,249
පූර්ව කාල පරිච්ඡේද වැරදි නිවැරදි කිරීම		1,153,147	19,147
ආදායම් බදු		19,701,609	-
මුළු එකතුව		**1,213,968,458**	**924,204,395**
ඉදිරියට ගෙන යන රඳවා ගත් අතිරික්තය		**1,587,866,366**	**1,232,516,920**

ශ්‍රී ලංකා සංචාරක සංවර්ධන අධිකාරිය
2016 දෙසැම්බර් 31 අවසන් වන වර්ෂය සඳහා හිමිකම් වෙනස්වීමේ ප්‍රකාශනය

	රාජ්‍ය ගිණුම	ප්‍රාග්ධන සංචිතය	කල්පිටිය හිමිකම්	ප්‍රත්‍යාගණන සංචිතය	ප්‍රාග්ධන දායකත්වය	අයභාර ගිණුම	හිඳන් අරමුදල	සංචාරක අරමුදල	එකතුව
2015 ජනවාරි 01 වන දිනට ශේෂය	**14,272,174**	**(243,736,884)**	**88,797,591**	**945,835,504**	**1,636,043,833**	**924,204,395**	**759,021**	**930,000**	**3,367,105,635**
පූර්ව කාලපරිච්ඡේද ගැලපීම - ආදායම් බදු	-	-	-	-	-	(17,738,127)	-	-	(17,738,127)
E.S.C. ආදායම් බදුවලට හිලව් කිරීම						1,738,958			1,738,958
ක්ෂයවීම් ප්‍රතිවර්ථනය	-	-	-	-	-	(252,171)	-	-	(252,171)
සුභ සාධක සංගමය වෙතින් ලැබිය යුතු මුදල	-	-	-	-	-	1,435,607	-	-	1,435,607
01 වන දිනට ගැලපූ ශේෂය 2015 ජනවාරි (සටහන අංක 3.15 (අ)	**14,272,174**	**(243,736,884)**	**88,797,591**	**945,835,504**	**1,636,043,833**	**909,388,662**	**759,021**	**930,000**	**3,352,289,902**
කාල පරිච්ඡේදයේ අතිරික්තය						308,312,524			308,312,524
ක්ෂයවීම් ප්‍රතිවර්ථනය						(30,288.79)			(30,289)
පූර්ව කාලපරිච්ඡේදයට ගැලපීම - ආදායම් බදු	-	-	-	-	-	(4,187,693.94)	-	-	(4,187,694)
E.S.C. ආදායම් බදුවලට හිලව් කිරීම						485,254.03			485,254
පොලී ආදායම	-	-	2,275,787	-	-	-	-	-	2,275,787
2016 ජනවාරි 01 වන දිනට ගැලපූ ශේෂය (සටහන අංක 3.15 (ආ)	**14,272,174**	**(243,736,884)**	**91,073,378**	**945,835,504**	**1,636,043,833**	**1,213,968,458**	**759,021**	**930,000**	**3,659,145,484**
වර්ෂය සඳහා ලාභය	-	-	-	-	-	373,897,908	-	-	373,897,908
පොලී ආදායම	-	-	2,406,663	-	-	-	-	-	2,406,663
2016 දෙසැම්බර් 31 වන දිනට ශේෂය	**14,272,174**	**(243,736,884)**	**93,480,041**	**945,835,504**	**1,636,043,833**	**1,587,866,366**	**759,021**	**930,000**	**4,035,450,056**

ශ්‍රී ලංකා සංචාරක සංවර්ධන අධිකාරිය
2016 දෙසැම්බර් 31 අවසන් වන වර්ෂය සඳහා
මුදල් ප්‍රවාහ ප්‍රකාශනය

මෙහෙයුම් ක්‍රියාකාරකම්හි මුදල් ප්‍රවාහයන්		
කාලපරිච්ඡේදය සඳහා ශුද්ධ අතිරික්තය / (හිඟය)		**373,897,908**
ගැලපුම්		
ක්ෂයවීම්	74,356,763	
ගෙවූ ආදායම් බදු	(19,701,609)	
අඩමාන ණය සඳහා ප්‍රතිපාදන	1,279,718	
පූර්ව කාල පරිච්ඡේදයේ වැරදි නිවැරදි කිරීම	1,435,607	
සේවක ණය හා තැන්පතු පොලි	(571,126)	
වත්කම් විකිණීමේ ලාභ හා (අලාභ)	(4,805,362)	
බැංකු පොලි ලැබීම්	(33,540,449)	
පාරිතෝෂිත වෙන්කිරීම්	4,712,134	23,165,674
කාරක ප්‍රාග්ධන වෙනස්කම් වලට පෙර මෙහෙයුම් අතිරික්තය		**397,063,583**
කාරක ප්‍රාග්ධන වෙනස්කම්		
තොග - (වැඩිවීම)/අඩුවීම	121,168	
(වැඩිවීම)/අඩුවීම - ලැබීමට ඇති වෙළඳ ලැබිය යුතු දෑ	(74,263,365)	
හුවමාරු ලැබිය යුතු දෑ (වැඩි කිරීම) අඩු වීම	(12,971,923)	
ඉදිරියට කළ ගෙවීම් - (වැඩිවීම)/අඩුවීම	(1,228,393)	
අත්තිකාරම් - (වැඩිවීම)/අඩුවීම	(103,937,493)	
ලැබිය යුතු රඳවාගැනිම් බදු/ වැට් - (වැඩිවීම)/ අඩුවීම	7,364,766	
තැන්පතු - (වැඩිවීම)/අඩුවීම	(20,999)	
අවිනිශ්චිත පොලී - (වැඩිවීම)/ අඩුවීම	1,669,456	
වෙළඳ සහ අනෙකුත් ගෙවීමට ඇති දෑ - වැඩිවීම/(අඩුවීම)	72,822	
හුවමාරු ගෙවිය යුතු දෑ - වැඩිවීම/ (අඩුවීම)	15,030,612	
ගෙවිය යුතු ඉඩම් කුලී වැඩිවීම / (අඩුවීම)	(61,398,750)	
තැන්පතු වෙනත් ගෙවිය යුතු දෑ - වැඩිවීම / (අඩුවීම)	11,024,599	
ගෙවිය යුතු වැට් - වැඩිවීම/ (අඩුවීම)	(2,077,465)	
ගෙවිය යුතු ආදායම් බදු - වැඩිවීම/(අඩුවීම)	6,178,695	
කලින් ලද ආදායම - වැඩිවීම/(අඩුවීම)	(1,753,081)	
උපචිත වියදම - වැඩිවීම/(අඩුවීම)	(16,168,518)	(232,357,869)
මෙහෙයුම් ක්‍රියාකාරකම් තුලින් ජනනය වූ ශුද්ධ මුදල් ප්‍රවාහය		**164,705,714**
ආයෝජන ක්‍රියාකාරකම් හි මුදල් ප්‍රවාහයන්		
පරිතෝෂික ගෙවීම්	(2,795,731)	
කාර්ය මණ්ඩල ණය හා තැන්පත් පොලි ලැබීම්	571,126	
දේපල, පිරියත හා උපකරණ මිලදී ගැනීම	(131,365,621)	
දේපල, පිරියත හා උපකරණ විකිණීම	4,805,362	
දිගුකාලීන ආයෝජන වැඩිවීම	(863,955)	
බැංකු පොලි ලැබීම්	33,540,449	
ආයෝජන ක්‍රියාකාරකම් තුළින් ජනනය වූ ශුද්ධ මුදල් ප්‍රවාහය		**(96,108,369)**
මූල්‍ය ක්‍රියාකාරකම් හි මුදල් ප්‍රවාහයන්		
කල්පිටියේ හිමිකම්හි වැඩිවීම	2,406,663	
දිගුකාලීන බැරකම් අඩුවීම -	(8,136,915)	
මූල්‍ය ක්‍රියාකාරකම් තුලින් ජනනය වූ ශුද්ධ මුදල් ප්‍රවාහය		**(5,730,252)**
මුදල් හා මුදල් වලට සමාන දෑහි ශුද්ධ වැඩිවීම		62,867,093
කාලපරිච්ඡේදයේ ආරම්භයේ මුදල් හා මුදල්වලට සමාන දෑ (22 සටහන)		1,017,291,721
කාලපරිච්ඡේද අවසානයේ මුදල් හා මුදල්වලට සමාන දෑ		**1,080,158,814**

ගිණුම්වලට සටහන්

1. පොදු තොරතුරු

නම
ශ්‍රී ලංකා සංචාරක සංවර්ධන අධිකාරිය (ශ්‍රී.ල.ස.ස.අ.)

ශ්‍රී ලංකා සංචාරක සංවර්ධන අධිකාරිය (ශ්‍රී.ල.ස.ස.අ.) යනු ශ්‍රී ලංකාවේ ප්‍රධාන සේවා අංශයක් වන සංචාරක කර්මාන්තයේ ප්‍රමුඛතම ආර්ථික සංවර්ධන ආයතනයයි. ශ්‍රී ලංකා සංචාරක සංවර්ධන අධිකාරියේ සහයෝගිතාව, නවෝත්පාදන හා විශිෂ්ටත්වය මගින් ශ්‍රී ලංකා ආර්ථිකයේ පුළුල් දැක්මක් සහිතව විශිෂ්ඨතමයා වීම.

නෛතික පසුබිම්
2005 අංක 38 දරන සංචාරක පනතේ සංස්ථාපිත ව්‍යවස්ථාපිත ආයතනයකි

ප්‍රධාන කාර්යාලයේ ලිපිනය
අංක. 80, ගාලු පාර, කොළඹ 03.

ජාතික නිවාඩු නිකේතන
පාසිකුඩා, කුච්චවේලි, කල්පිටිය, බෙන්තොට, ගිරිතලේ, පොලොන්නරුව සහ යාල යන ප්‍රදේශවල

දේශීය නිවාඩු නිකේතන ස්ථානය
අනුරාධපුර, බණ්ඩාරවෙල, බෙන්තොට, කතරගම සහ නුවරඑළිය

2. සකස් කිරීමේ පදනම

ශ්‍රී ලංකා රාජ්‍ය අංශයේ ගිණුම්කරණ ප්‍රමිතීන්ට අනුකූලව මූල්‍ය ප්‍රකාශන සකස් කර ඇත. මූල්‍ය ප්‍රකාශනවලට බලපාන උද්ධමන සාධක සඳහා කිසිදු ගැලපීමක් සිදු කර නොමැත.

2.1 ඉදිරිපත් කිරීම හා ව්‍යවහාරික මුදල්
මෙම මූල්‍ය ප්‍රකාශන ශ්‍රී ලංකා රුපියල්වලින් (රු.) ඉදිරිපත් කර ඇති අතර මූල්‍ය තොරතුරු ආසන්න රුපියලට වටලා ඇත.

2.2 අඛණ්ඩතාවය
මූල්‍ය ප්‍රකාශන අඛණ්ඩතාවය පදනම් කරගෙන සකස් කර ඇත.

3. වත්කම් අගය කිරීම හා මිණුම් පදනම

3.1 ඉන්වෙන්ට්‍රි / තොග
තොග පිරිවැය සහ ශුද්ධ උපලබ්ධිත අගය යන දෙකෙන් අඩු අගයට මැනිය යුතු වේ.

3.2 ක්ෂයවීම්

(අ) වත්කම්වල පිරිවැය හෝ ප්‍රත්‍යාගණිත අගය මත සරළ මාර්ග ක්‍රමයට ක්ෂය කර ඇත.

ඉඩම්			
ගොඩනැගිලි	-	5%	(වර්ෂ 20)
මාර්ග හා සම්බන්ධිත වැඩ	-	12.5%	(වර්ෂ 08)
ජල සැපයුම් ජලාප්‍රවාහන	-	12.5%	(වර්ෂ 08)
විදුලි සවිකිරීම්	-	12.5%	(වර්ෂ 08)
දුරකථන සවිකිරීම්	-	12.5%	(වර්ෂ 08)
සවිකිරීම්	-	10%	(වර්ෂ 10)
ලිබඩු	-	10%	(වර්ෂ 10)
විවිධ උපකරණ	-	10%	(වර්ෂ 10)
පිරියත සහ යන්ත්‍රෝපකරන	-	20%	(වර්ෂ 05)
මෝටර් වාහන	-	20%	(වර්ෂ 05)
දත්ත සැකසුම් උපකරණ	-	20%	(වර්ෂ 05)
වීදුරු භාණ්ඩ සහ පිඟන් භාණ්ඩ	-	33 1/3%	(වර්ෂ 03)
හැඳි ගෑරුප්පු රිදී භාණ්ඩ	-	25%	(වර්ෂ 04)
ඇතිරිලි	-	50%	(වර්ෂ 02)
මෘදුකාංග	-	50%	(වර්ෂ 02)
සංවර්ධන වියදම්	-	10%	(වර්ෂ 10)

ක්ෂය කිරීම ආරම්භ කරන්නේ වත්කම් භාවිතයට ගැනීමට පවතින අවස්ථාවේ සිටය

(ආ) මෘදුකාංගය
MS කාර්යාලීය මෘදුකාංගය සහ බලපත්‍ර ලියාපදිංචි කිරීමට යොදන මෘදුකාංගය මෙයට ඇතුලත් වේ.

(ඇ) ඉඩම් තක්සේරු කිරීම
ශ්‍රී ලංකා සංචාරක සංවර්ධන අධිකාරියට අයත් සියළු ඉඩම් ප්‍රත්‍යාගණනය කිරීම රජයේ තක්සේරු දෙපාර්තමේන්තුව යටතේ සිදුකරමින් පවතී. ප්‍රත්‍යාගණනය අවසන් කිරීමෙන් ලද නව වටිනාකම් ගිණුම්වලට ඇතුලත් කිරීමට අපේක්ෂා කෙරේ.

3.3 කල්බදු පදනම මත වත්කම්

(අ) මෙහෙයුම් කල්බදු මත ඉඩම්
රජයට අයත් ඉඩම හා නිවාඩු නිකේතන රජයේ පිළිවෙත් අනුගමනය කිරීමෙන් පසු විධිමත් කල්බදු ගිවිසුමකට ඇතුල් වීමෙන් මෙහෙයුම් කල්බදු පදනම මත බදු දී ඇත.

1995 ජූලි 12 දිනැති ජනාධිපති චක්‍රලේඛය අනුව රජයේ තක්සේරු දෙපාර්තමේන්තුව විසින් සිදු කරන ලද තක්සේරුව මත ඉඩම්වල වටිනාකමෙන් 4% කට (SEI / A / 4/34) සමාන අගයක් මාසික කුලිය ලෙස ගණනය කෙරේ. සරළ මාර්ග ක්‍රමය මත පදනම්ව මෙහෙයුම් කල්බදු ආදායම ආදායම් ප්‍රකාශයට හඳුනා ගැනේ.

(ආ) මූල්‍ය කල්බදු
2014 මුදල් වර්ෂය තුළ ලංකා බැංකුව විසින් සපයනු ලබන මූල්‍ය කල්බදු පහසුකම යටතේ අධිකාරිය මෝටර් රථ පහක් (05) ලබා ගත්තේය. කල්බදු කාලය වසර හතරකි. (මාස 48). කල්බදු වත්කම් ඒවායේ සාධාරණ අගය මත පදනම්ව මූල්‍ය ප්‍රකාශනවල හඳුනාගෙන ඇත.

කල්බදු මෝටර් රථයන්හි 2016 දෙසැම්බර් 5 දිනට ධාරණ අගයන් පහත පරිදි වේ.

වාහනය	වියදම	සමු. ක්ෂයවීම්	31/12/2016 දිනට ධාරණ අගය
මිට්සුබිසි ඩබල් කැබ්රථය	6,962,441	4,293,506	2,668,935
ටොයොටා හයිඒස් වෑන්රථ - 03	21,155,643	11,283,010	9,872,633
ටොයොටා කොරොල්ලා කාර් රථය	6,961,311	3,712,699	3,248,612

කල්බදු වත්කම්වලට අදාල 2016 දෙසැම්බර් 31 දිනට අවම කල්බදු ගේවීම් පහත පරිදි වේ.

වාහනය	අවම කල්බදු ගෙවීම
මිට්සුබිසි ඩබල් කැබ්රථය	1,884,281
ටොයොටා හයිඒස් වෑන්රථ - 03	6,933,909
ටොයොටා කොරොල්ලා කාර් රථය	2,265,981
එකතුව	11,084,171

3.4 අඩමාන ණය සඳහා ප්‍රතිපාදන

වෙළඳ හා අනෙකුත් දෑ වල වටිනාකම්න් කුලී අත්තිකාරම් අඩුකල පසු සහ පසුගිය ගෙවීම් රටාව සැලකිල්ලට ගනිමින් අඩමාණ ණය සඳහා අදාල ගණුදෙනුකරුවන්ගේ කුලී තැන්පතු මුදල්වලින් අඩු කරගත් පසු ඔවුන්ගේ මුදල් ලැබීම් රටා සැලකිල්ලට ගෙන වෙළඳ හා අනෙකුත් ලැබිය යුතු මුදල් පහත පරිදි ගණනය කර ඇත.

වර්ෂ 1 කට වැඩි වර්ෂ 2 ට නොවැඩි	-	නැත
වසර 2 ට වැඩි වසර 3 ට නොවැඩි	-	05%
වසර 3 ට වැඩි වසර 4 ට නොවැඩි	-	25%
වසර 4 ට වැඩි	-	50%

3.5 අසම්භාව්‍ය වගකීම්

S.L.P.S.A.S. ප්‍රකාරව හෙළිදරව් කිරීම් සඳහා අසම්භාව්‍ය වගකීම් කිසිවක් නොමැත.

3.6 බදුකරණය

1979 අංක 28 දරණ දේශීය ආදායම් පනතේ 8 (අ) වගන්තිය යටතේ ආදායම් බදු බද්දෙන් නිදහස් කර ඇත. කෙසේ වෙතත් 2002 අංක 10 දරන දේශීය ආදායම් සංශෝධන පනත අනුව පොළී සහ ලාභාංශ ආදායම මත ගෙවීමට ශ්‍රී ලංකා සංචාරක සංවර්ධන අධිකාරිය බද්ධට යටත් වේ.

3.7 විදේශ විනිමය ගණුදෙනු

මෙම ගණුදෙනු පහත දැක්වෙන අනුපාත මත පරිවර්ථනය වේ.

ලැබීම් සහ ගෙවීම්	-	සත්‍ය
ප්‍රේෂණය	-	සත්‍ය

3.8 වත්කම් ප්‍රාග්ධනීකරණය

2016 වර්ෂය තුළදී කිසිදු වත්කමක් ප්‍රාග්ධනගත කර නොමැත.

3.9 දායක සැලැස්ම

නිශ්චිත දායක මුදල් සැලැස්මක් යනු යම් ආයතනයකින් ස්ථාවර දායක මුදලක් වෙනම ආයතනයකට ගෙවන ඉවත් වූ සේවකයිනට ගෙවන ප්‍රතිලාභ සැලසුමකි. සේවයේ නියුක්තව සිටින කාලය තුළ සේවයේ නියුක්ත කාල පරිච්ඡේදය තුළ මූල්‍ය කාර්ය සාධනය පිළිබඳ ප්‍රකාශයන්හි සේවක ප්‍රතිලාභ, ප්‍රතිලාභ ලෙස අර්ථ දක්වන ලද දායකත්ව සැලසුම් වලට දායකවීම සඳහා වගකීම් හඳුනා ගැනේ.

(අ) සේවක අර්ථසාධක අරමුදල (E.P.F.)

එක් එක් සේවකයාගේ වැටුප අනුව අනුමත අර්ථසාධක අරමුදල සඳහා අධිකාරිය සහ සේවකයින් පිළිවෙලින් 15% සහ 10% ක් බැගින් දායක වේ.

(ආ) සේවක භාරකාර අරමුදල (E.T.F.)

අධිකාරිය සේවකයාගේ භාරකාර අරමුදලට වැටුපෙන් 3% ක දායකත්වයක් සපයයි.

3.10 අත්තිකාරම්

ජංගම වත්කම් යටතේ පහත දැක්වෙන අත්තිකාරම් දැක්වේ.

	ප්‍රමාණය (රු)
1. ඉඩම් අත්පත්කර ගැනීම - දෙද්දූව ව්‍යාපෘතිය	30,000,000
2. ඉඩම් අත්පත්කර ගැනීම - කල්පිටිය Dutch-Boy	41,000,000
3. ඉඩම් අත්පත් කර ගැනීම - දෙද්දූව ව්‍යාපෘතිය - (2016)	104,040,000

පෞද්ගලික පාර්ශවයන්ගෙන් ඉඩම් ලබාගැනීම සඳහා බෙන්තොට ප්‍රාදේශීය ලේකම් වෙත රුපියල් 30,000,000 ක අත්තිකාරම් මුදලක් ලබා දී ඇත. ඉඩම් අත්පත් කරගැනීමේ ක්‍රියාවලිය ඉඩම් හා මිනින්දෝරු දෙපාර්තමේන්තුවේ උපදේශනය මත ප්‍රාදේශීය ලේකම් විසින් සිදු කර ඇත.

අනෙක් අත්තිකාරම් රුපියල් 41,000,000 ක් වූ අතර, එය කල්පිටිය ප්‍රාදේශීය ලේකම් කාර්යාලයට පෞද්ගලික පාර්ශවයන්ගෙන් ඉඩම් අත්පත් කර ගැනීම සඳහා මුදා හරින ලදී. කල්පිටිය ප්‍රාදේශීය ලේකම් විසින් ඉඩම් හා මිනින්දෝරු අමාත්‍යාංශයේ සහාය ලබාගෙන පෞද්ගලික අංශයේ ඉඩම් අත්පත් කරගැනීමට අවශ්‍ය පියවර ගෙන ඇත.

2016 වර්ෂය තුළ දෙද්දූව සංචාරක සංවර්ධන ව්‍යාපෘතියෙහි අත්පත් කරගත් ඉඩම් සඳහා ඉතිරි මුදල වන රු. 104,040,000 ක මුදලක් බෙන්තොට ප්‍රාදේශීය ලේකම් වෙත මුදා හැර ඇත.

සටහන: ඉහත සඳහන් කළ අත්තිකාරම්වල වර්තමාන තත්ත්වය

(අ) දෙද්දූව ව්‍යාපෘතිය

මූලික අත්තිකාරම්	30,000,000
උපචිත පොළී	39,124,674
මුළු අත්තිකාරම්	69,124,674

ප්‍ර/ ලේකම් විසින් අත්පත් කර ගැනීමේ ක්‍රියාවලිය ක්‍රියාත්මක කිරීම සහ හිමිකාරිත්වය තහවුරු කරන ලද ඉඩම් හිමියන් සඳහා වන්දි ගෙවීම සිදු කිරීමක් ඉතිරි ඉඩම් සඳහා ගෙවීම් කිරීමටත් නියමිතව පවතී. සමස්ත අත්පත් කර ගැනීමේ ක්‍රියාවලිය නිම කිරීමෙන් පසු ප්‍ර/ ලේකම් විසින් සංචාරක අධිකාරිය වෙත ඉඩම් පැවරුම සිදු කරනු ඇත.

ඉඩම් හිමිකමට භාරකාරත්වය ලබා ගන්නා තුරු සම්පූර්ණ මුදල අත්තිකාරම් ගිණුමේ පවත්වාගෙන යනු ලබයි.

(ආ) කල්පිටිය ව්‍යාපෘතිය

2016 දෙසැම්බර් 31 දිනට බැංකුව විසින් සහතික කර ඇති අත්තිකාරම්වල වටිනාකම පහත පරිදි වේ.

මූලික අත්තිකාරම්	41,000,000
උපචිත පොළී	20,314,891
මුළු අත්තිකාරම්	61,314,891

මූලික අත්තිකාරම්වල වටිනාකම එකතු කරන ලද පොලිය රු. 20,314,891 ක්, ඉඩම් අත්පත් කර ගැනීම සඳහා මුළු මුදල් යොදාගනු ඇත.

3.11 ආයෝජන

ශ්‍රී ලංකා සංචාරක සංවර්ධන අධිකාරිය විසින් 1991 දී රු. මිලියන 40 ක ආයෝජනයක් (එක් කොටසක් රු 10 X කොටස් 400,000) Taj Holding Ltd හි සුදු කර ඇති අතර එහි කොටස්, කොටස් වෙළඳපලෙහි ලැයිස්තුගත කර නොමැත. 2016 වර්ෂයට අදාල මූල්‍ය ප්‍රකාශණ අනුව කොටසක පොත් වටිනාකම් රු. 12.87 ක් විය.

මෙයට අමතරව ශ්‍රී ලංකා සංචාරක සංවර්ධන අධිකාරිය විසින් රු. 750,000 ක් ශ්‍රී ලංකා සංචාරක

හෝටල් පුහුණු පුද්ගලික සමාගමෙහි ආයෝජනය කර ඇති අතර එම බංගලා වර්තමානයේ තම මෙහෙයුම් කටයුතු පවත්වාගෙන නොයන අතර පවතින තොරතුරු අනුව ඈවර කිරීමකට ලක් කිරීමට නියමිතව පවතී.

3.12 සම්බන්ධිත පාර්ශව ගනුදෙනු

හෙලි දරවු කිරීම සඳහා කිසිදු සම්බාවිත පාර්ශ්වය ගණුදෙනුවක් නොපවතී

3.13 කෙරිගෙන යන වැඩ

ඉදි කෙරෙමින් පවතින කෙරිගෙන යන වැඩවලින් සමන්විත වනු ලබන්නේ ඉදි කිරීම් ව්‍යාපෘතිය මත වැයකල පරිවැය වන රු. 315,476,031 ක් වේ. (සටහන් අංක 7 බලන්න)

3.14 සන්සන්දනාත්මක තොරතුරු

පසුගිය වර්ෂයේ මූල්‍ය ප්‍රකාශයන් සමග සංසන්දනාත්මක මූල්‍ය තොරතුරු ලබා දී ඇත. පෙර වසරේ සංඛ්‍යා සහ වාක්‍ය ඛණ්ඩයන් වර්තමාන වසරට ඉදිරිපත් කිරීම අනුකූල වීම සඳහා අවශ්‍යතා මත නැවත සකස් කර ඇත.

3.15 හිමිකමෙහි වෙනස්වීම්

(අ) පූර්ව කාලපරිච්ඡේද සඳහා ගැලපීම්

හිමිකම් වෙනස් වීමේ ප්‍රකාශ තුළ ඉදිරියට ගෙන ආ රඳවා ගත් ඉපයීම් වලට පූර්වකාල පරිච්ඡේදයක් ගැලවීම් ලෙස රු.14,815,733 ශුද්ධ වූ මුදලක් ගිණුම්ගත කර ඇති අතර එය සමන්විත වනුයේ රු.17,738,958 ක් (මූල්‍ය වර්ෂ 2010 - 2014) වූ ආදායම් බදු වියදම රු. 252,171 ක් (මූල්‍ය වර්ෂ 2014) වූ ප්‍රතිවර්ථනය කරන යෙදවුම් මෘදුකාංග හා සංවර්ධන පිරිවැයෙහි ක්ෂය වීම්, රු.1,738 958 ක් (මූල්‍ය වර්ෂ 2010 - 2014) වූ ආර්ථික සේවා ගාස්තු වියදම හා රු. 14, 35607ක් (මූල්‍ය වර්ෂ 2014) සඳහා වූ ආදායම් බදු වගකීම හා ප්‍රජා සම්බන්ධතා වියදම් හි වෙනස්වීම් හිලව් කිරීමයි.

පූර්ව කාල පරිච්ඡේදයට අදාලව මූල්‍ය කාර්යසාධනය පිළිබඳ ප්‍රකාශනයේ සංසන්දනාත්මක ප්‍රමාණ නැවත ප්‍රකාශ කර නොතිබුණි.

2014 වර්ෂය සඳහා වාර්තා වූ ලාභය සඳහා බලපෑම් පහත විස්තර කෙරේ.

විස්තරය	2014.12.31 වාර්ථා කරන විනාකම	ගැලපීම	2014.12.31 දිනට නැවත ප්‍රකාශිත වටිනාකම
ආදායම් බදු	-	6,899,382	6,899,382
ක්ෂයවීම	35,276,601	252,171	35,528,772
වෙනත් වියදම් (ආර්ථික සේවා ගාස්තු)	593,664	(114,164)	479,500
නිකේතන අතිරික්තය (ආර්ථික සේවා ගාස්තු වියදම)	1,529,201	(58,683)	1,587,884
වෙළඳ සම්බන්ධිත වියදම් (ප්‍රජා සම්බන්ධතා වියදම්)	38,762,327	(1,435,607)	37,326,720
2014.01.01 ඉදිරියට ගෙන එන ලද අතිරික්තය/ඌනතාවය ආදායම් බදු ආර්ථික සේවා ගාස්තු	599,155,987	10,838,745 (1,566,111)	589,883,353
මුළු ගැලපීම්	**-**	**14,815,733**	**-**
2015.01.01 දිනට ගැලපෙන ලද අයහාර ගිණුම් ශේෂය	**924,204,395**	**14,815,733**	**909,388,662**

(ආ) පූර්ව කාල පරිච්ඡේද ගැලපීම් (මූල්‍ය වර්ෂය 2015)

හිමිකම් වෙනස් වීම් ප්‍රකාශය තුල ඉදිරියට ගෙන ආ රඳවාගත් ඉපයීම් වලට පූර්ව කාලපරිච්ඡේද ගැලපීම් ලෙස රු.3,732 729 ක ශුද්ධ මුදලක් ගිණුම්ගත කර ඇති අතර එය සමන්විත වනුයේ රු.4 187 694 ක් වූ ආදායම් බදු වියදම, රු. 30 289 ක් වූ යෙදුම් මෘදුකාංග සහ සංවර්ධන පිරිවැය සඳහා ක්ෂය වීම් සහ 2015 වර්ෂයට අදාල රු. 485 254 ක් වූ ආර්ථික සේවා ගාස්තු සහ ආදායම් බදු වගකීම් හිලව් කිරීම වේ.

මූල්‍ය කාර්යසාධනය පිළිබඳ ප්‍රකාශයේ සංසන්දනාත්මක ප්‍රමාණ නැවත ප්‍රකාශ කර නොතිබුණි. 2015 වර්ෂය සඳහා වාර්තා කරන ලද ලාභ මත බලපෑම් පහත විස්තර කෙරේ.

විස්තරය	2015.12.31 වාර්තා කරන දිනට වටිනාකම	ගැලපීම	2015.12.31 (නැවත ප්‍රකාශිත) දිනට වටිනාකම
ආදායම් බදු	-	4,187,694	4,187,694
ක්ෂයවීම	38,259,525	30,289	38,289,814
වෙනත් වියදම් (ආර්ථික සේවා ගාස්තු)	1,320,112	(289,446)	1,030,666
නිවාඩු නිකේතන අතිරික්තය - E.S.C. වියදම්	(12,392,516)	(195,808)	(12,196,708)
මුළු ගැලපීම්	-	3,732,729	-
කාලපරිච්ඡේද සඳහා අතිරික්තය/(හිඟය)	308,312,524	3,732,729	304,579,795
2016.01.01. දිනට ගලපන ලද අයහාර ගිණුම් ශේෂය	1,217,701,186	3,732,729	1,213,968,458

3.16 ලැබිය යුතු හා ගෙවිය යුතු පැවරුම්

(අ) ලැබිය යුතු පැවරුම

හෝටල්කරුවන්ගෙන් ලැබිය යුතු ශේෂය, පැවරුම් ලැබිය යුතු ශේෂයේ සඳහන් වන අතර මෙය පාසිකුඩාහි අපද්‍රව්‍ය පිරියත සේවා සපයන්නා යටතට මාරු කළ යුතුයි. මෙවැනි ස්වභාවයේ ගණුදෙනු ශ්‍රී.ල.ස.ස.අ. කිසිඳු ප්‍රතිලාභයක් නොලබා මුදල් චිකතු කර සේවා සපයන්නා වෙත මාරු කරනු ලබන නමුදු මෙවැනි ගනුදෙනු මූල්‍ය තත්ත්ව ප්‍රකාශනයෙහි ලැබිය යුතු පැවරුම් ලෙස සටහන් කෙරෙයි. කෙසේ වෙතත් 2015 වසරෙහි මූල්‍ය තත්ත්ව ප්‍රකාශනයෙහි රු. 65,124,651 ක් වෙළඳ සහ අනෙකුත් යුතු යටතේ සඳහන් කර ඇත. වර්තමානයේ එය පහත පරිදි නැවත වර්ගීකරණය කර ඇත.

අයිතමය	2015.12.31 දිනැති ප්‍රකාශිත මූල්‍ය ප්‍රකාශයට අනුව වටිනාකම	නැවත වර්ගීකරණය කළ වටිනාකම	2015.12.31 දිනට මූල්‍ය ප්‍රකාශයේ නැවත වර්ගීකරණය සහිත වටිනාකම
වෙළඳ සහ වෙනත් ලැබිය යුතු දේ	315,202,351	(65,124,651)	250,077,700
ලැබිය යුතු පැවරුම්	-	65,124,651	65,124,651
මුළු එකතුව	**315,202,351**	**-**	**315,202,351**

(ආ) ගෙවිය යුතු පැවරුම්

පාසිකුඩාහි අපහරන පිරියත හා සේවා සැපයුම්කරුට ගෙවිය යුතු මුදල මින් සමන්විත වේ. කෙසේ වෙතත් 2015 වර්ෂය තුළදී මූල්‍ය තත්ත්වය පිළිබඳ ප්‍රකාශයේ තැන්පතු / අනෙකුත් ගෙවීම් යටතේ පහත දැක්වෙන පරිදි වර්ගීකරණය කර ඇති රු. 71,274,981 ක මුදලක් සඳහන්ව ඇත.

අයිතමය	2015.12.31 දිනැති ප්‍රකාශිත මූල්‍ය ප්‍රකාශයට අනුව වටිනාකම	නැවත වර්ගීකරණය කරන ලද වටිනාකම	2015.12.31 දිනට මූල්‍ය ප්‍රකාශයේ නැවත වර්ගීකරණය වටිනාකම
තැන්පතු / වෙනත් ගෙවිය යුතු	101,145,996	(71,274,981)	29,871,015
ගෙවිය යුතු පැවරුම	-	71,274,981	71,274,981
මුළු එකතුව	**101,145,996**	**-**	**101,145,996**

3.17 කල්පිටිය ව්‍යාපෘතිය

ව්‍යාපෘති ක්‍රියාකාරකම සහ ව්‍යාපෘති කාර්යාලය පරිපාලනයට අදාලව ලැබූ අරමුදල් හා ගෙවීම් පහත ප්‍රකාශන පරිදි වේ. මෙම ව්‍යාපෘතියට අදාල සියලුම වියදම් ශ්‍රී ලංකා සංචාරක සංවර්ධන අධිකාරියේ ලේජරයෙහි ''කෙරිගෙන යන වැඩ ගිණුම්'' ගිණුම තුල වර්ගීකරණය කර ඇති අතර අරමුදල් ලැබීම් සහ ලංසු කැඳවීමේ ලිපි අලෙවියේ අදාලම පිලිවෙලින් රු 1743000 ක් සහ කොන්ත්‍රාක් මිලෙන් 1% කට ගණනය කල අගය වන විට රු 1500000 ක මුදලක් වර්ගිකරණය කල ඇති අතර ඒවා කල්පිටි හිමිකම් ගුණුම තුල ඍජුවට හඳුනාගෙන ඇත. ඊට අමතරව සියළුම වියදම් උපචිත පදනම යටතේ හඳුනා ගෙන ඇත.

ලැබීම්

විස්තරය	මුදල /රු.
ශ්‍රී ලංකා සංචාරක සංවර්ධන අධිකාරිය	45,680,603
ශ්‍රී ලංකා සංචාරක ප්‍රවර්ධන අධිකාරිය	47,500,000
ශ්‍රී ලංකා සංචාරක හා හෝටල් කළමනාකරණ ආයතනය	1,800,000
ශ්‍රී ලංකා සම්මුති කාර්යාංශය	600,000
සීමා. කියුබෙ ලංකා ලෙෂර් ප්‍රොපටීස් (පුද්.) සමාගම - ලංසු මිලෙන් 1%	1,000,000
සීමා. සන් රිසෝට් ඉන්වෙස්ට්මන්ට් (පුද්) සමාගම - ලංසු මිලෙන් 1%	500,000
ලංසු ගාස්තුව රු. 2,000/-	18,000
ලංසු මුදල රු. 25,000/-	1,725,000
එකතුව	**98,823,603**

වියදම

ක්ෂයවීම්	මුදල /රු.
ගෙවීම් වැඩසටහන/ ව්‍යාපෘති වියදම්	66,306,642
පරිපාලන වියදම්	32,558,833
ප්‍රාග්ධන වියදම	1,807,049
එකතුව	**100,672,524**

3.18 වාර්තා කරන කාලපරිච්ඡේදයට පසු සිදුවීම්

වාර්තාකරන කාලපරිච්ඡේදයට පසු සිදුවීම් ඒවායේ ප්‍රමාණාත්මකභාවය සැලකිල්ලට ගනිමින් අවශ්‍ය පරිදි සුදුසු ගැලපීම් මූල්‍ය ප්‍රකාශණ තුල සිදුකර ඇත.

දේපල, පිරියත හා උපකරණ
සටහන අංක. 03.02

ශාලාව	ගිණුම්	විස්තරය	2016.01.01 දිනට ශේෂය	එකතු කිරීම් 2016	මාරු කිරීම් /ගැලපුම්	2016.12.31 දිනට ශේෂය	2016.01.01 දිනට ගිණුම් ක්‍රමක්ෂය සමුච්චිත කෂය	ක්ෂයවීම් 2016 අදාල	මාරු කිරීම් /ගැලපුම්	2016.12.31 දිනට ගිණුම් සමුච්චිත කෂය	2016.12.31 දිනට ධාරණ අගය
3.02	101	ඉඩම්	1,647,762,676	1,498,593	-	1,649,261,269	-	-	-	-	1,649,261,269
3.02	102	ගොඩනැගිලි	453,608,961	1,863,357	-	455,472,318	129,186,489	21,243,652	-	150,430,141	305,042,177
3.02	102A	මාර්ග හා ඉදිකිරීම්	39,022,804	-	-	39,022,804	22,482,781	2,808,715	-	25,291,495	13,731,308
3.02	102B	ජල සැපයුම හා ජලාපවාහන	140,810,523	4,527,364	-	145,337,887	74,293,878	15,643,984	-	89,937,862	55,400,025
3.02	102C	විදුලි සවිකිරීම්	21,895,787	-	-	21,895,787	8,350,216	247,580	-	8,597,796	13,297,990
3.02	102D	දුරකථන සවිකිරීම්	17,023,301	11,186	-	17,034,487	6,658,331	1,736,860	-	8,395,191	8,639,297
3.02	103	සවිකිරීම් හා මෙවලම්	11,517,400	239,785	-	11,757,185	6,479,826	617,525	-	7,097,351	4,659,834
3.02	104	ලී බඩු	26,363,987	2,312,237	(4,900)	28,671,324	11,449,907	2,608,924	(4,900)	14,053,931	14,617,393
3.02	105	විවිධ උපකරණ	30,069,614	8,779,771	(7,250)	38,842,135	12,958,163	3,469,446	(7,250)	16,420,358	22,421,776
3.02	106	පිරියත යන්ත්‍ර	10,344,034	-	-	10,344,034	8,502,613	514,637	-	9,017,250	1,326,784
3.02	110	වාහන	59,503,268	2,538,270	(6,264,901)	55,776,636	38,533,189	7,444,052	(6,264,901)	39,712,340	16,064,296
3.02	111	දත්ත සැකසුම් උපකරණ	52,556,314	6,464,613	(1,117,353)	57,903,574	48,026,799	3,356,278	(446,266)	50,936,811	6,966,763
3.02	107	වීදුරු භාණ්ඩ හා පිඟන් කෝප්ප	1,363,867	147,586	(15,370)	1,496,083	938,625	60,266	(15,370)	983,521	512,562
3.02	108	හැදිගෑරුප්පු හා රිදී භාණ්ඩ	1,229,735	94,314	-	1,324,049	680,346	200,876	-	881,223	442,826
3.02	109	ඇතිරිලි	10,520,074	5,208,235	(54,710)	15,673,598	7,364,086	3,547,386	(54,710)	10,856,762	4,816,836
3.02	112	යෙදුම් මෘදුකාංග	-	400,126	1,117,103	1,517,229	-	375,271	766,686	1,141,957	375,271
		අනු එකතුව	**2,523,592,343**	**34,085,438**	**(6,347,381)**	**2,551,330,400**	**375,905,249**	**63,875,454**	**(6,026,711)**	**433,753,991**	**2,117,576,408**
3.02	211L	සංවර්ධන පිරිවැය	176,222,765	8,369,677	-	184,592,443	141,133,280	10,481,309	(38,210)	151,576,378	33,016,065
		එකතුව	**2,699,815,109**	**42,455,115**	**(6,347,381)**	**2,735,922,843**	**517,038,528**	**74,356,763**	**(6,064,921)**	**585,330,369**	**2,150,592,473**

ශ්‍රී ලංකා සංචාරක සංවර්ධන අධිකාරිය

2016 දෙසැම්බර් 31 අවසන් වන කාලපරිච්ඡේද සඳහා

මූල්‍ය ප්‍රකාශන වලට සටහන්

04. අතැති මුදල් හා බැංකු

අයිතමය	2016 (රු.)	2015 (රු.)
අතැති මුදල් - සුළු මුදල්	35,673	83,838
බැංකුගත මුදල් - ප්‍රධාන කාර්යාලය හා නිකේතන	(2,547,516)	530,762
බැංකුගත මුදල් - අරමුදල් කළමනාකරණ ගිණුම	1,082,638,960	1,016,645,426
අතැති මුදල් - සුළු මුදල් (කල්පිටිය ව්‍යාපෘතිය)	15,000	15,000
බැංකුගත මුදල් - (කල්පිටිය ව්‍යාපෘතිය)	16,695	16,695
අතැති මුදල් හා බැංකු ශේෂ වල එකතුව	**1,080,158,814**	**1,017,291,721**

* බැංකු ගිණුමේ ඇති අරමුදල් දෙමළික පදනම මත ලංකා බැංකුවේ අරමුදල් කළමනාකරණ ගිණුමක ආයෝජනය කර ඇත. උපයා ගත් පොලි මුදල සඳහා කරුණාකර අංක 13 සටහන බලන්න.

05. වෙළඳ සහ අනෙකුත් ලැබිය යුතු දෑ

අයිතමය	2016 (රු.)	2015 (රු.)
වෙළඳ - ලැබීමට ඇති	45,330,449	34,898,458
වෙනත් - ලැබිය යුතු දෑ	263,642,538	201,566,084
සේවක ණය හා අත්තිකාරම්	18,934,339	17,179,419
අනු එකතුව	327,907,326	253,643,961
අඩු කළා: බොල් ණය හා අඩමාන ණය සඳහා ප්‍රතිපාදන	(4,845,979)	(3,566,262)
එකතුව	**323,061,347**	**250,077,700**

වෙළඳ සහ අනෙකුත් ලැබිය යුතු දෑ යටතේ පහත වටිනාකම් ඇතුලත් වේ.

අයිතමය	2016 (රු.)	2015 (රු.)
වෙළඳ ණයගැතියෝ	45,330,449	34,898,458
විවිධ ණයගැතියෝ	8,348,355	6,460,645
ශ්‍රී ලංකා සංචාරක ප්‍රවර්ධන කාර්යාංශය	24,448,523	13,559,157
ශ්‍රී ලංකා සංචාරක හා හෝටල් කළමණාකරන ආයතනය	5,849,528	5,059,700
කල්පිටිය ව්‍යාපෘතිය	83,682	83,682
ජංගම ගිණුම - සංචාරක සංවර්ධන අරමුදල	203,265,671	156,595,837
ජල සේවාව - පාසිකුඩා	11,247,165	11,166,093
ණයගැතියා - NPCL	9,627,113	7,889,141
ජංගම ගිණුම් - ප්‍රධාන කාර්යාලය	42,631	42,631
අගරු චෙක්පත්	596,221	709,199
ණයට විකුණුම්	117,412	-
ලැබිය යුතු වෙන්දේසි	16,238	-
උප එකතුව	**263,642,538**	**201,566,084**
උත්සව අත්තිකාරම්	100,000	75,000
විශේෂිත ණය	1,864,295	1,771,980
ආපදා ණය	16,968,044	15,332,439
විවිධ අත්තිකාරම්	2,000	-
උප එකතුව	**18,934,339**	**17,179,419**

අඩු - බොල් ණය සඳහා ප්‍රතිපාදන	(4,845,979)	(3,566,262)
එකතුව	**323,061,347**	**250,077,700**

බොල්ණය ණය සඳහා ප්‍රතිපාදන

අයිතමය	2016 (රු.)	2015 (රු.)
ආරම්භක ශේෂය	3,566,262	2,406,273
වසරේ (අඩි)/ ඌණ ප්‍රතිපාදන	1,279,718	1,159,988
අවසාන ශේෂය	**4,845,979**	**3,566,262**

06. අත්තිකාරම්

අයිතමය	2016 (රු.)	2015 (රු.)
අත්තිකාරම් - වියදම්	35,431,005	37,935,409
අත්තිකාරම් - ඉඩම් අත්පත් කර ගැනීම (දෙද්දූව)	69,124,675	69,124,675
අත්තිකාරම් - ඉඩම් අත්පත් ගැනීම (කල්පිටිය)	61,314,891	58,908,228
අත්තිකාරම් ඉඩම් අත්පත් ගැනීම (දෙද්දුව - F/Y 2016)	104,035,234	-
එකතුව	**269,905,805**	**165,968,311**

07. කෙරීගෙන යන වැඩ

අයිතමය	2016 (රු.)	2015 (රු.)
ජා.නි.නි - බණ්ඩාරවෙල (උපදේශන ගාස්තු)	62,955	62,955
පාසිකුඩා සංවර්ධන ව්‍යාපෘතිය		
යටිතල පහසුකම් සංවර්ධන ව්‍යාපෘතිය - පාසිකුඩා	**6,547,556**	**6,547,556**
පාසිකුඩා - පස් පිරවීම	31,544,824	27,741,704
ජා.නි.නි හි පාසිකුඩා ජලනල ඇති කිරීම	47,432,500	47,432,500
පාසිකුඩා - භූගත ජලාශ ඉදිකිරීම, පොම්පාගාර ඉදිකිරීම ආරක්ෂණ කුටි සහ වැඩ	16,262,999	-
යෝජිත මාර්ග විදුලි කණු 210 නිර්මාණය කිරීම හා ඉදිකිරීම	37,760,220	-
පාසිකුඩා ප්‍රධාන පිවිසුම් මාර්ග ඉදිකිරීම	54,133,756	39,114,111
පීවිතාරක්ෂණ ඒකක 04 ක් සැලසුම් කිරීම හා ඉදිකිරීම	2,737,748	-
ජ.නි.නි - අනුරාධපුරය	200,000	200,000
සුලංකා බෙන්තොට	250,000	250,000
සංචාරක පොලිස් තොරතුරු මධ්‍යස්ථානය	2,553,668	2,553,668
බෙන්තොට - ඇස්ෆල්ට් කොන්ක්‍රීට් ඇතිරීම	2,376,805	2,376,805
ජා.නි.නි කතරගම බලශක්ති උත්පාදන කාමරය ඉදිකිරීම	304,762	304,762
කැලිඩෝ වෙරළ සංවර්ධන ව්‍යාපෘතිය	1,247,206	1,247,206
Table top Touch තිරය සවි කිරීම	784,642	-
ප්‍රධාන කාර්යාල ගොඩනැගිල්ල ප්‍රතිසංස්කරණය කිරීම	361,000	
දේශීය සංචාරක ව්‍යාපෘති		
සඳතැන්න කෘෂි ගොවිපල	8,543,316	-
අකුරුගොඩ - තිස්සමහාරාමයේ සුව පහසු මධ්‍යස්ථානයක් ඉදි කිරීම	3,506,600	-
කල්පිටිය සංවර්ධන ව්‍යාපෘතිය	98,865,474	98,734,258
එකතුව	**315,476,031**	**226,565,525**

08. දිගු කාලීන ආයෝජන

අයිතමය	2016 (රු.)	2015 (රු.)
ආයෝජන ක්ෂයවීම - සංචාරක කාර්යාංශය	976,509	976,509
ආයෝජන ක්ෂයවීම - සංචාරක මණ්ඩලය	52,154,738	52,154,738
නිදන් අරමුදල් ආයෝජනය	759,021	759,021
ශ්‍රී ලංකා හොටෙල් ටුවරිසම් පුද්ගලික සමාගම	750,000	750,000
එක්ඔටිකා රිසෝට්ස් සමාගම - රු. 10/- සාමාන්‍ය කොටස් (එකක්)	4,000,000	4,000,000
පාරිතෝෂික ආයෝජන	20,632,396	19,768,441
එකතුව	**79,272,664**	**78,408,709**

09. විශ්‍රාම පාරිතෝෂික ප්‍රතිපාදන

අයිතමය	2016 (රු.)	2015 (රු.)
ඉදිරියට ගෙන එන ලද ගෙවිය යුතු පාරිතෝෂික	52,288,318	42,827,463
අඩුකලා - 2016 වසරේ පාරිතෝෂික ගෙවීම්	2,795,731	1,740,855
අනු එකතුව	**49,492,587**	**41,086,608**
එකතුකල - පාරිතෝෂික ප්‍රතිපාදන 2016	4,712,134	11,201,710
2016/12/31 දිනට මුළු ගෙවිය යුතු පාරිතෝෂික එකතුව	**54,204,721**	**52,288,318**
අවම සේවා කාලය (අවම වර්ෂ 5) සම්පූර්ණ නොකල සේවකයින් සඳහා පාරිතෝෂික වෙන් කිරීම සිදු කර ඇත.		

10. ණයහිමියන්

අයිතමය	2016 (රු.)	2015 (රු.)
විවිධ ණයහිමියන්	193,181	190,566
ශ්‍රී ලංකා සංචාරක ප්‍රවර්ධන කාර්යාංශය	62,906	47,906
ශ්‍රී ලංකා සංචාරක හා හෝටල් කළමණාකරන ආයතනය	6,512,810	6,512,810
ශ්‍රී ලංකා සම්මුති කාර්යාංශය	103,046	103,046
පාරිතෝෂිකය ගෙවිය යුතු	67,102	67,102
ජංගම ගිණුම, සංචාරක සංවර්ධන අරමුදල	62,844	7,637
කල්පිටිය ව්‍යාපෘති ගෙවීම්	106,191	106,191
එකතුව	**7,108,080**	**7,035,258**

11. අපගමන බද්ද

අයිතමය	2016 (රු.)	2015 (රු.)
වර්ෂය සඳහා අපගමන බදු	329,761,779	275,595,754
එකතුව	**329,761,779**	**275,595,754**

12. සංචාරක සංවර්ධන බදු

අයිතමය	2016 (රු.)	2015 (රු.)
වර්ෂයේ සංචාරක සංවර්ධන බදු	179,476,385	150,403,573
අඩුකලා - අධි ප්‍රතිපාදන (ඇස්තමේන්තු වෙනස)	-	(7,578,836)
එකතුව	**179,476,385**	**142,824,737**

13. ගාස්තු සහ අනෙකුත් ගාස්තු

අයිතමය	2016 (රු.)	2015 (රු.)
ඉඩම් කුලි බදු ආදායම - ප්‍රධාන කාර්යාලය	41,445,274	36,919,859
බලපත්‍ර ගාස්තු/පරිපාලන ගාස්තු/විසා ගාස්තු	68,064,450	61,847,963
ජාතික සංචාරක ආයෝජන ඒකකය	7,469,273	7,862,757
පරිපාලන ගාස්තු - සංචාරක සංවර්ධන අරමුදල	6,442,081	5,128,023
එකතුව	**123,421,078**	**111,758,601**

14. අතිරික්තය/ (හිඟය) - දේශීය සංචාරක නිකේතන කටයුතු

අයිතමය	2016 (රු.)	2015 (රු.)
කතරගම	(2,671,177)	(3,067,262)
නුවරඑළිය	(2,554,366)	(5,997,379)
බණ්ඩාරවෙල	(2,188,086)	(870,483)
අනුරාධපුර	(3,126,060)	(6,485,628)
බෙන්තොට	21,944,985	16,927,929
පොළොන්නරුව/ ගිරිතලේ	3,003,045	3,021,836
කල්කුඩා	(18,308,620)	(15,921,528)
අතිරික්තය/ (හිඟය) - ජාතික නිවාඩු නිකේතන මෙහෙයුම්	**(3,900,279)**	**(12,392,516)**

15. වෙනත් ආදායම්

අයිතමය	2016 (රු.)	2015 (රු.)
පොලි ආදායම - සේවක ණය	571,126	536,598
බැංකු පොලි	886,108	963,476
බැංකු පොලිය - අරමුදල් කළමණාකරන ගිණුම	32,654,342	13,455,975
වත්කම් විකිණීමේ ලාභ	4,805,362	338,332
වෙනත් ආදායම්	1,745,742	2,800,942
උපචිත වියදම - ප්‍රතිවර්ථනය කරන ලද	8,325,722	8,754,115
ලාභාංශ ආදායම	180,000	-
විනිමය ලාභය	9,724	-
එකතුව	**49,178,126**	**26,849,439**

16. පඩි, වැටුප්, හා සේවක ප්‍රතිලාභ

අයිතමය	2016 (රු.)	2015 (රු.)
වැටුප් හා දීමනා	67,552,713	58,814,502
නිවාඩු සහ අනෙකුත් දීමනා	475,093	535,927
අතිකාල දීමනා	2,860,631	2,964,193
සේවක අර්ථසාධක අරමුදල් දායකත්වය	7,095,037	4,115,286
සේවක භාරකාර අරමුදල් දායකත්වය	1,412,914	823,057
සේවක සුභසාධනය	17,703,699	15,170,759
කාර්ය මණ්ඩල නිල ඇඳුම්	301,014	290,394
ගමන් වියදම් - දේශීය	515,314	631,191
පාරිතෝෂිත දීමනා	4,844,049	11,469,689
පැමිණීමේ දිරිදීමනා	2,633,699	1,573,135
එකතුව	**105,394,162**	**96,388,134**

17. සැපයුම් හා පරිභෝජන භාණ්ඩ

අයිතමය	2016 (රු.)	2015 (රු.)
සංග්‍රහ - වියදම්	1,678,740	1,325,074
විවිධ සැපයුම්	1,736,103	1,288,454
ආරක්ෂක වියදම්	3,858,070	5,560,079
පිරිසිදු කිරීමේ වියදම්	4,449,547	3,018,465
ලිපිද්‍රව්‍ය	3,844,893	3,421,092
දුරකථන	7,391,727	6,339,932
තැපැල් ගාස්තු හා මුද්දර ගාස්තු	3,211,009	2,522,824
විදුලි බිල්පත්	9,380,687	8,930,247
වර්පනම් හා බලපත්‍ර	1,054,820	873,051
රක්ෂණය - ස්ථාවර වත්කම්	1,489,468	1,355,141
නඩත්තු වියදම් ගොඩනැගිලි	1,097,622	1,117,542
නඩත්තු වියදම් උපකරණ	4,416,584	3,971,708
ප්‍රචාරණ වියදම්	3,579,760	1,504,397
නෛතික වියදම්	505,819	1,094,650
වාහන කුලී	2,452,888	1,972,428
වාහන නඩත්තුව හා අලුත්වැඩියාව	7,743,701	8,107,427
බිල්පත්	972,303	864,940
බොල් හා අඩමාන ණය වෙන් කිරීම	1,279,718	1,159,988
එකතුව	**60,143,458**	**54,427,441**

18. අලෙවි වියදම්

අයිතමය	2016 (රු.)	2015 (රු.)
සංඛ්‍යානමය සම්මක්ෂණය	1,307,420	1,177,100
හෝටල් වර්ගීකරණ වියදම්	5,047,293	8,681,780
විදෙස් ගමන් වියදම්	3,773,006	2,436,145
මුද්‍රණ වියදම් හා ප්‍රකාශන වියදම්	1,000,655	1,544,193
සම්මන්ත්‍රණ හා සමුළු වියදම්	38,267,286	4,776,166
ජාත්‍යාන්තර සංවිධාන බලපත්‍ර වියදම්	8,265,645	9,610,058
ප්‍රජා සබඳතා	1,757,244	1,303,575
ජාතික සංචාරක ආයෝජන ඒකකය	1,032,099	1,273,925
සේවක පුහුණුව/ උපදේශන සේවා	2,575,328	763,856
පොත් හා චාර ප්‍රකාශන	278,480	643,073
තාක්ෂණය හා සන්නිවේදන උපකරණ නඩත්තු වියදම්	9,239,875	9,201,883
කල්පිටිය වියදම්	1,171,908	795,420
යාල වන නිකේතන ව්‍යාපෘති වියදම්	235,354	329,548
කුච්චවේලි ව්‍යාපෘති වියදම්	-	28,067
නව නිපයුම් සංවර්ධන ව්‍යාපෘති	866,301	-
සංවර්ධන වියදම් ජා.නි.නි	42,235	-
ප්‍රවර්ධන සහ ප්‍රචාරන වියදම්	11,308,588	-
එකතුව	**86,168,720**	**42,564,789**

19. වෙනත් වියදම්

අයිතමය	2016 (රු.)	2015 (රු.)
අධ්‍යක්ෂ මණ්ඩල දීමනා	620,000	329,500
විගණන ගාස්තු	806,785	699,890
ආර්ථික සේවා ගාස්තු	-	289,446
විනිමය වාසි/පාඩු	-	1,275
එකතුව	**1,426,785**	**1,320,112**

20. මූල්‍ය පිරිවැය

අයිතමය	2016 (රු.)	2015 (රු.)
මූල්‍ය ගාස්තු	2,639,989	3,271,216
බැංකු ගාස්තු	137,561	92,274
එකතුව	**2,777,550**	**3,363,490**

මුදල් ප්‍රවාහ ප්‍රකාශනය සඳහා වූ සටහන්

21. කාලපරිච්ඡේදය අවසානයේ මුදල් සහ මුදල්වලට සමාන දෑ හි සංයුතිය

බැංකු සහ අතැති මුදල් (ශ්‍රී.ලං.සං.සං.අ)	1,080,127,118
බැංකු සහ අතැති මුදල් - කල්පිටිය ව්‍යාපෘතිය	31,695
	1,080,158,814

22. ආරම්භක මුදල් ශේෂය

මුදල් ශේෂය - 2016.01.01 දිනට (ශ්‍රී.ලං.සං.සං.අ)	1,017,260,026
මුදල් ශේෂය - 2016.01.01 දිනට - කල්පිටිය ව්‍යාපෘතිය	31,695
2016.01.01 දිනට මුදල් ශේෂය	**1,017,291,721**

නිකේතන මෙහෙයුම් සාරාංශය

2016 දෙසැම්බර් 31 අවසන් වන කාල සීමාව සඳහා

	2016 (රු.)	2015 (රු.)
දේශීය සංචාරක නිකේතන		
කතරගම	(2,671,177)	(3,067,262)
නුවර එළිය	(2,554,366)	(5,997,379)
බණ්ඩාරවෙල	(2,188,086)	(870,483)
අනුරාධපුරය	(3,126,060)	(6,485,628)
අනු එකතුව	**(10,539,689)**	**(16,420,753)**
ජාතික නිවාඩු නිකේතන		
බෙන්තොට	21,944,985	16,927,929
පොළොන්නරුව/ හිරිතලේ	3,003,045	3,021,836
කල්කුඩා	(18,308,620)	(15,921,528)
අනු එකතුව	**6,639,409**	**4,028,237**
අතිරික්තය (හිඟය)	**(3,900,279)**	**(12,392,516)**

දේශීය නිවාඩු නිකේතනය - කතරගම

2016 දෙසැම්බර් 31 අවසන් කාලපරිච්ඡේදය සඳහා

ආදායම් ප්‍රකාශනය

	සටහන	2016 (රු.)	2015 (රු.)
Restaurent අලෙවිය		9,572,624	8,286,472
අඩු කළා: විකුණුම් පිරිවැය		4,957,953	5,436,363
දළ ආදායම		**4,614,672**	**2,850,109**
කාමර අලෙවිය		13,875,017	13,016,184
වෙනත් ආදායම්		520	8,324
දළ ලාභය		**18,490,209**	**15,874,617**
අඩුකළා: ආයතන හා පරිපාලන වියදම්		17,338,641	15,145,028
ක්ෂයවීම්		3,822,744	3,796,852
අතිරික්තය/(හිඟය)		**(2,671,177)**	**(3,067,262)**
ආයතනික හා පරිපාලන වියදම			
වැටුප් හා දීමනා		7,298,494	6,748,309
අතිකාල ගෙවීම්		398,228	432,617
සේ.අ.අ දායකත්වය		770,751	431,381
සේ.භා.අ දායකත්වය		154,150	86,276
සේවක සුබසාධන සහ සංග්‍රහ වියදම්		461,136	366,853
සේවක ආහාර වියදම්		579,911	213,500
ගමන් වියදම් - දේශීය		-	3,060
සේවක නිල ඇඳුම්		168,540	103,318
පිරිසිදු කිරීම් සැපයුම්		103,741	185,786
විවිධ සැපයුම්		144,588	171,860
ආරක්ෂක වියදම්		1,386,030	1,002,310
පිරිසිදු කිරීමේ ගාස්තු		1,689,168	1,446,106
දුරකථන		134,340	137,094
ලිපිද්‍රව්‍ය		102,834	94,632
තැපැල් ගාස්තු හා මුද්දර ගාස්තු		56,855	57,355
විදුලි බිල්පත්		1,372,046	1,396,620
වර්පනම් හා බලපත්‍ර		23,728	35,657
රක්ෂණ ස්ථාවර වත්කම්		2,789	3,501
රෙදි සේදීම් වියදම්		516,308	485,350
නඩත්තු වියදම් ගොඩනැගිලි		107,659	213,955
නඩත්තු වියදම් උපකරණ		115,036	112,787
ප්‍රවාහන හා භාණ්ඩ පැටවීම් ගාස්තු		-	300
බැංකු ගාස්තු		2,000	6,500
වාහන නඩත්තුව හා අලුත්වැඩියා		51,780	57,581
පොත් හා වාරසඟරා		13,618	9,772
පැමිණීමේ දිරිගැන්වීම්		467,059	224,740
ආර්ථික සේවා ගාස්තුව		-	42,483
ජල බිල්පත්		1,217,851	1,075,325
එකතුව		**17,338,641**	**15,145,028**

ජාතික නිවාඩු නිකේතනය - නුවරඑළිය
ආදායම් ප්‍රකාශනය
2016 දෙසැම්බර් 31 අවසන් කාලපරිච්ඡේදය සඳහා

	සටහන	2016 (රු.)	2015 (රු.)
භෝජනාගාර අලෙවිය		7,504,180	5,608,922
අඩු කළා: අලෙවි පිරිවැය		3,086,119	3,589,343
දළ ආදායම		**4,418,061**	**2,019,579**
කාමර අලෙවිය		9,415,629	7,184,487
වෙනත් ආදායම්		241,711	168,124
අනු එකතුව		**9,657,341**	**7,352,612**
දළ ලාභය		**14,075,401**	**9,372,191**
අඩු කළා: පරි. හා ආය. වියදම්		14,651,472	14,379,455
ක්ෂයවීම්		1,978,295	990,115
අතිරික්තය/(හිඟය)		**(2,554,366)**	**(5,997,379)**
පරිපාලන හා ආයතනික වියදම්			
වැටුප් හා දීමනා		6,225,169	6,782,193
අතිකාල ගෙවීම්		359,807	452,290
සේ.අ.අ - දායකත්වය		658,075	458,189
සේ.භා.අ - දායකත්වය		131,615	91,638
සේවක සුබසාධන		428,377	376,500
දේශීය විනෝදාශ්වාදය		17,806	-
සේවක ආහාර		224,793	271,837
සේවක නිල ඇදුම්		112,380	90,813
පිරිසිදු කිරීම් සැපයුම්		149,512	250,480
විවිධ සැපයුම්		237,452	244,466
ආරක්ෂක වියදම්		1,225,101	801,462
පිරිසිදු කිරීමේ ගාස්තු		1,830,535	1,398,962
දුරකථන		70,246	25,189
ලිපිද්‍රව්‍ය		184,186	182,701
තැපැල් ගාස්තු හා මුද්දර ගාස්තු		56,189	54,260
විදුලිය		1,797,890	1,658,298
වර්ජනම් හා බලපත්‍ර		88,549	163,283
රක්ෂණ ස්ථාවර වත්කම්		8,685	10,905
රෙදි සේදීම්		227,468	196,634
නඩත්තුව - ගොඩනැගිලි		74,794	114,960
නඩත්තුව - උපකරණ		50,260	192,765
ප්‍රවාහන හා භාණ්ඩ රැගෙනවීම		44,850	81,746
බැංකු ගාස්තු		10,060	4,250
නඩත්තුව හා අළුත්වැඩියා - වාහන		16,629	2,530
පොත් හා වාර සඟරා		12,160	9,310
පැමිණීමේ දිරිදීමනා		268,349	217,545
ජල ගාස්තු		140,537	227,929
ආර්ථික සේවා ගාස්තුව		-	18,321
එකතුව		**14,651,472**	**14,379,455**

ජාතික නිවාඩු නිකේතනය - බණ්ඩාරවෙල
ආදායම් ප්‍රකාශනය
2016 දෙසැම්බර් 31 අවසන් කාලපරිච්ඡේද සඳහා

	සටහන	2016 (රු.)	2015 (රු.)
භෝජනාගාර විකුණුම්		9,139,450	9,605,700
අඩු කළා : අලෙවි පිරිවැය		3,781,521	5,043,406
දළ ආදායම		**5,357,929**	**4,562,293**
කාමර අලෙවිය		9,043,813	7,847,300
වෙනත් ආදායම්		382,752	410,650
අනු එකතුව		**9,426,565**	**8,257,950**
දළ ලාභය		**14,784,494**	**12,820,243**
අඩු කළා: පරි. හා ආය. වියදම්		13,946,223	12,406,771
ක්ෂයවීම්		3,026,357	1,283,956
අතිරික්තය/(හිඟය)		**(2,188,086)**	**(870,483)**
පරිපාලනය හා ආයතනික වියදම්			
වැටුප් හා දීමනා		6,073,827	5,644,927
අතිකාල ගෙවීම්		292,926	358,809
සේ.අ.අ - දායකත්වය		628,864	336,719
සේ.භා.අ - දායකත්වය		125,773	67,344
සේවක සුබසාධන /සංග්‍රහ දේශීය		637,326	272,958
සේවක ආහාර		-	3,586
ගමන් වියදම් - දේශීය		501,778	263,667
සේවක නිල ඇඳුම්		139,648	68,577
පිරිසිදු කිරීම් සැපයුම්		89,704	161,177
විවිධ සැපයුම්		118,321	171,063
ආරක්ෂක වියදම්		1,266,133	1,005,310
පිරිසිදු කිරීමේ ගාස්තු		1,790,032	1,470,943
දුරකථන		28,591	48,012
ලිපිද්‍රව්‍ය		91,929	108,314
තැපැල් ගාස්තු හා මුද්දර		47,840	48,010
විදුලිය		1,327,988	1,400,924
වර්ජනම් හා බලපත්‍ර		17,281	17,786
රක්ෂණ ස්ථාවර වත්කම්		4,379	5,423
රෙදි සේදීම්		249,365	245,309
නඩත්තුව - ගොඩනැගිලි		108,170	306,028
නඩත්තුව - උපකරණ		11,780	66,790
ප්‍රවාහනය හා භාණ්ඩ පැටවීම		16,330	4,710
බැංකු ගාස්තු		16,000	14,250
වාහන නඩත්තුව හා අලුත්වැඩියා		48,345	96,235
පොත් හා වාරසඟරා		12,480	8,980
පැමිණීමේ දිරිගැන්වීම්		293,968	165,380
ජලය		7,447	22,332
ආර්ථික සේවා ගාස්තුව		-	23,210
එකතුව		**13,946,223**	**12,406,771**

තානායම - අනුරාධපුරය
ආදායම් ප්‍රකාශනය
2016 දෙසැම්බර් 31 අවසන් කාලපරිච්ඡේදය සඳහා

	සටහන	2016 (රු.)	2015 (රු.)
භෝජනාගාර විකුණුම්		3,698,440	1,922,547
අඩු කළා : අලෙවි පිරිවැය		1,874,598	1,283,203
දළ ආදායම		**1,823,842**	**639,343**
කාමර අලෙවිය		4,632,925	2,583,066
වෙනත් ආදායම්		0	-
අනු එකතුව		**4,632,925**	**2,583,066**
දළ ලාභය		**6,456,767**	**3,222,409**
අඩු කළා: පරි. හා ආය. වියදම්		8,033,399	8,425,905
ක්ෂයවීම්		1,549,428	1,282,133
අතිරික්තය /(හිඟය)		**(3,126,060)**	**(6,485,628)**
පරිපාලන හා ආයතනික වියදම්			
වැටුප් හා දීමනා		3,018,549	3,650,597
අතිකාල ගෙවීම්		108,918	37,175
සේ.අ.අ - දායකත්වය		316,695	246,247
සේ.භා.අ - දායකත්වය		63,339	49,250
සේවක සුබසාධන /සංග්‍රහ දේශීය		393,459	258,060
සේවක ආහාර		1,056	21,450
ගමන් වියදම් - දේශීය		-	3,700
සේවක නිල ඇඳුම්		59,805	64,156
පිරිසිදු කිරීම් සැපයුම්		73,582	43,481
විවිධ සැපයුම්		88,833	97,181
ආරක්ෂක වියදම්		1,081,008	1,064,807
පිරිසිදු කිරීමේ ගාස්තු		1,239,607	1,484,742
දුරකථන		35,641	56,195
ලිපිද්‍රව්‍ය		171,102	94,930
තැපැල් ගාස්තු හා මුද්දර		46,685	38,075
විදුලිය		671,857	575,843
වරිපනම් හා බලපත්‍ර		100,194	95,185
රක්ෂණ ස්ථාවර වත්කම්		10,155	4,191
රෙදි සේදීම්		119,696	69,562
නඩත්තුව - ගොඩනැගිලි		55,991	44,403
නඩත්තුව - උපකරණ		51,007	23,224
ප්‍රවාහනය හා භාණ්ඩ පැටවීම		6,210	29,933
බැංකු ගාස්තු		3,625	9,375
වාහන නඩත්තුව හා අලුත්වැඩියා		81,390	41,049
පොත් හා වාරසඟරා		15,851	13,880
පැමිණීමේ දිරිගැන්වීම්		154,315	94,455
ජලය		64,831	203,109
ආර්ථික සේවා ගාස්තුව		-	11,651
එකතුව		**8,033,399**	**8,425,905**

ජාතික නිවාඩු නිකේතනය - බෙන්තොට
ආදායම් ප්‍රකාශනය
2016 දෙසැම්බර් 31 අවසන් කාලපරිච්ඡේදය සඳහා

	සටහන	2016 (රු.)	2015 (රු.)
කාමර අලෙවිය		-	7,500
කුලී ආදායම (ඉඩම්/ ගොඩනැගිලි බදුදීම්)		32,351,735	29,934,688
වෙනත් ආදායම්		5,947,526	4,194,184
අනු එකතුව		**38,299,261**	**34,136,371**
අඩු කළා: පරි. හා ආය. වියදම්		12,043,038	12,754,438
ක්ෂයවීම්		4,311,238	4,454,004
අතිරික්තය/(හිඟය)		**21,944,985**	**16,927,929**
පරිපාලන හා ආයතනික වියදම්			
වැටුප් හා දීමනා		5,898,824	6,213,447
අතිකාල ගෙවීම්		74,306	133,660
සේ.අ.අ - දායකත්වය		638,351	421,930
සේ.භා.අ - දායකත්වය		127,670	84,386
සේවක සුබසාධන /සංග්‍රහ දේශීය		447,950	451,525
සේවක ආහාර		766	200
ගමන් වියදම් - දේශීය		10,875	3,043
සේවක නිල ඇඳුම්		60,080	84,386
පිරිසිදු කිරීම් සැපයුම්		67,954	69,396
විවිධ සැපයුම්		1,869,468	1,464,015
ආරක්ෂක වියදම්		48,803	31,879
පිරිසිදු කිරීමේ ගාස්තු		96,707	99,434
දුරකථන		46,800	47,393
ලිපිද්‍රව්‍ය		1,698,408	2,589,167
තැපැල් ගාස්තු හා මුද්දර		122,028	106,206
විදුලිය		2,579	3,177
රක්ෂණ ස්ථාවර වත්කම්		90,000	120,000
රෙදි සේදීම්		171,959	392,474
නඩත්තුව - ගොඩනැගිලි		147,301	98,980
නඩත්තුව - උපකරණ		11,630	7,586
ප්‍රවාහනය හා භාණ්ඩ පැටවීම		4,055	3,750
බැංකු ගාස්තු		780	5,080
වාහන නඩත්තුව හා අලුත්වැඩියා		22,540	20,020
පොත් හා වාරසඟරා		383,205	218,539
පැමිණීමේ දිරිගැන්වීම්		-	84,766
එකතුව		**12,043,038**	**12,754,438**

ජාතික නිවාඩු නිකේතනය - පොළොන්නරුව
2016 දෙසැම්බර් 31 අවසන් වන කාලච්ඡේදය සඳහා
ආදායම් ප්‍රකාශනය

	සටහන	2016 (රු.)	2015 (රු.)
කුලී ආදායම		2,967,045	2,991,090
වෙනත් ආදායම (ජලය හා අපද්‍රව්‍ය)		36,000	36,000
දළ ලාභය		**3,003,045**	**3,027,090**
ආර්ථික සේවා ගාස්තුව		-	5,254
අතිරික්තය/(හිඟය)		**3,003,045**	**3,021,836**

ජාතික නිවාඩු නිකේතනය - කල්කුඩා
ආදායම් ප්‍රකාශනය
2016 දෙසැම්බර් 31 අවසන් වන කාලච්ඡේදය සඳහා

	සටහන	2016 (රු.)	2015 (රු.)
කුලී ආදායම		5,219,760	5,979,794
වෙනත් ආදායම්		265,862	707,663
අනු එකතුව		**5,485,622**	**6,687,457**
අඩු කළා: පර්. හා ආය. වියදම්		2,783,623	2,180,460
ක්ෂයවීම්		21,010,620	20,428,525
අතිරික්තය /(හිඟය)		**(18,308,620)**	**(15,921,528)**
පරිපාලන හා ආයතනික වියදම්			
වැටුප් හා දීමනා		1,612,391	1,130,443
අතිකාල ගෙවීම්		89,750	170,572
සේ.අ.අ - දායකත්වය		137,329	58,262
සේ.භා.අ - දායකත්වය		27,466	11,652
සේවක සුබසාධනය		65,050	88,350
ගමන් වියදම් - දේශීය		13,317	10,800
සේවක නිලඇදුම්		11,595	12,182
විවිධ සැපයුම්		59,195	53,848
ආරක්ෂක		515,264	453,452
ලිපිද්‍රව්‍ය		12,330	7,803
දුරකථන		31,130	45,268
තැපැල් ගාස්තු හා මුද්දර		20,590	11,345
විදුලිය		119,736	70,490
නඩත්තුව - වාහන		12,400	4,625
නඩත්තුව - උපකරණ		14,980	12,000
ප්‍රවාහන හා භාණ්ඩ ගෙනඒම		-	6,000
බැංකු ගාස්තු		4,105	750
පැමිණීමේ දිරිදීමනා		36,994	22,495
ආර්ථික සේවා ගාස්තු		-	10,123
එකතුව		**2,783,623**	**2,180,460**

අයවැය එරෙහි සත්‍යය

2016 වසරට අදාල අයවැය ගත ආදායමට හා වියදම් සහ සත්‍ය ආදායම් හා වියදම් අතර විචලතාවය පිළිවෙලින් 3% ක් සහ 30% කි. එම විචල්‍යයන් පිළිබඳ විස්තර පහත දැක්වේ.

1. ආදායම

ආදායම් ප්‍රභවයන්	අයවැය 2016 දී	ඇත්ත	% විචලතාවය
අපගමන බදු	325.86	329.76	1
සංචාරක සංවර්ධන බදු	158.25	179.48	13
පරිපාලන ගාස්තුව - සංචාරක සංවර්ධන අරමුදල	5.68	6.44	13
ඉඩම් බදු කුලී ආදායම	41.02	41.45	1
සේවක ණය පොලී ආදිය හා බැංකු පොලී ආදායම්	32.04	34.11	7
ලියාපදිංචි ගාස්තු බලපත්‍ර ගාස්තු සහ වීසා ගාස්තු	69.90	68.06	3
ජාතික සංචාරක ආයෝජනය ඒකකයේ ආදායම	9.06	7.47	18
නිකේතන මෙහෙයුමෙන් අතිරික්තය (ක්ෂය කිරීම්වලට පෙර ආදායම - රුපියල් මිලියන 10.38) - වෙළඳ නිවාඩු නිකේතන	12.62	(0.16)	101
නිකේතන මෙහෙයුමෙන් අතිරික්තය (ක්ෂය කිරීම්වලට පෙර ආදායම - රු.මි. 25.32) - සේවා නිකේතන	31.81	31.96	-
වත්කම් විකිනීමේ ආදායම් හා වෙනත් ආදායම්	1.40	6.74	381
එකතුව	**687.62**	**705.31**	**3**

දේශීය සංචාරක/ සේවා නිකේතන අතිරික්තයන් අයවැය සමඟ සැසඳීමේදී ක්ෂය වටිනාකම් (රු. මිලියන 35.7) ආපසු එකතු කර ඇත.

2. පුනරාවර්ථන වියදම්

කාර්යය/ ගිණුම	2016 අයවැය	සත්‍ය	% විචලතාවය
පර්යේෂණ හා සංවර්ධන වියදම්			
සංඛ්‍යාලේඛන සමීක්ෂණ හා වෙළඳපොල බුද්ධි තොරතුරු	4.00	1.31	67
තත්ත්ව සහතික කිරීම, අවිධිමත් අංශයේ අන්තර් ක්‍රියාකාරිත්වයේ වියදම්	13.24	5.05	62
ජාතික සංචාරක ආයෝජන ඒකකයේ වියදම්	1.00	1.03	(3)
කල්පිටිය ව්‍යාපෘති වියදම්	1.20	1.17	3
යාල ව්‍යාපෘති වියදම්	0.55	0.24	56
නව නිෂ්පාදන සංවර්ධන ව්‍යාපෘති	1.40	0.87	38
සංවර්ධන වියදම් - ජාතික නිවාඩු නිකේතන	2.00	0.04	98
සම්මන්ත්‍රණ - විශේෂ සිදුවීම්	56.46	38.27	32
ප්‍රජා සබඳතා	2.50	1.76	30
විදේශීය සංචාර	4.50	3.77	16
අන්තර් ජාතික සංවිධානය බලපත්‍ර ගාස්තු	8.50	8.27	3
ප්‍රවර්ධනය සහ ප්‍රචාරණය	11.31	11.31	-
උප එකතුව	**106.66**	**73.09**	**31**
සාමාන්‍ය පරිපාලන වියදම්			
වැටුප් හා දීමනා	68.75	67.55	2
නිවාඩු දීමනා	0.37	0.47	(27)

අතිකාල දීමනා	3.44	2.86	17
සේ.අ.අ	6.81	7.09	(4)
සේ.භා.අ	1.36	1.41	(4)
කාර්ය මණ්ඩල සුබ සාධනය (සේවක රක්ෂණ ඇතුළුව)	17.33	17.70	(2)
දේශීය ගමන් වියදම්	0.79	0.52	34
සංග්‍රහ වියදම්	1.58	1.67	(6)
සේවක නිල ඇදුම්	0.79	0.30	62
විවිධ සැපයුම්	2.18	1.74	20
ආරක්ෂක ගාස්තු	4.40	3.86	12
පිරිසිදු කිරීම්	3.80	4.44	(17)
ලිපිද්‍රව්‍ය	4.55	3.84	16
මුද්‍රණය සහ ප්‍රකාශනය	2.50	1.00	60
දුරකථන, ෆැක්ස්, විද්‍යුත් තැපෑල සහ අන්තර්ජාලය	7.92	7.39	7
තැපැල් ගාස්තුව හා මුද්දර ගාස්තු	3.03	3.21	(6)
විදුලිය	12.38	9.38	24
ගාස්තු සහ බලපත්‍ර	1.05	1.05	-
රක්ෂණ ස්ථාවර වත්කම්	2.00	1.49	26
නඩත්තු ගොඩනැගිලි වියදම්	3.60	1.10	69
නඩත්තු උපකරණ වියදම්	3.19	4.42	(39)
පොදු ප්‍රචාරණය	2.70	3.58	(33)
බැංකු ගාස්තු	0.13	0.14	(8)
නෛතික ගාස්තු	1.50	0.51	66
නඩත්තු කිරීම, ඉන්ධන සහ වාහන අලුත්වැඩියා කිරීම	8.00	7.74	3
මූල්‍ය කල්බදු සහ පොළී	2.60	2.64	(2)
වාහන කුලී	2.20	2.45	(11)
මණ්ඩලික සාමාජිකත්ව දීමනාව	0.55	0.62	(13)
පුහුණු උපදේශන සේවා	2.69	2.58	4
පොත් සහ වාර ප්‍රකාශන	0.55	0.28	49
විගණන ගාස්තු	0.79	0.81	(3)
පාරිතෝෂික ගෙවීම්	11.85	4.84	59
පැමිණීමේ දිර දීමනා	3.58	2.63	27
ජල බිල්පත් ගාස්තු	1.05	0.97	8
ආර්ථික සේවා ගාස්තු	0.80	-	100
ආදායම් බදු	19.60	18.52	6
සේ.අ.අ. සහ සේ.භා.අ. (2006 ජනවාරි සිට 2016 ජූනි දක්වා)	65.93	-	100
තාක්ෂණ නඩත්තු වියදම් සහ දත්ත සැකසුම්/ තොරතුරු	8.40	9.24	(10)
උප එකතුව	**284.74**	**200.04**	**30**
මුළු එකතුව	**391.40**	**273.13**	**30**

විගණකාධිපති දෙපාර්තමේන්තුව
கணக்காய்வாளர் தலைமை அதிபதி திணைக்களம்
AUDITOR GENERAL'S DEPARTMENT

මගේ අංකය / எனது இல. / My No. } විඅයිපී/ඒ/එස්එල්ටීඩීඒ/ / 1/16/01

ඔබේ අංකය / உமது இல. / Your No. }

දිනය / திகதி / Date } 2018 පෙබරවාරි 19 දින

සභාපති,

ශ්‍රී ලංකා සංචාරක සංවර්ධන අධිකාරිය.

ශ්‍රී ලංකා සංචාරක සංවර්ධන අධිකාරියේ 2016 දෙසැම්බර් 31 දිනෙන් අවසන් වර්ෂය සඳහා වූ මූල්‍ය ප්‍රකාශන පිළිබඳව 1971 අංක 38 දරන මුදල් පනතේ 14(2) (සී)වගන්තිය ප්‍රකාර විගණකාධිපති වාර්තාව

ශ්‍රී ලංකා සංචාරක සංවර්ධන අධිකාරියේ 2016 දෙසැම්බර් 31 දිනට මූල්‍ය තත්ත්ව ප්‍රකාශනය සහ එදිනෙන් අවසන් වර්ෂය සඳහා වූ ආදායම් ප්‍රකාශනය, හිමිකම් වෙනස්වීමේ ප්‍රකාශනය සහ මුදල් ප්‍රවාහ ප්‍රකාශනය හා වැදගත් ගිණුම්කරණ ප්‍රතිපත්ති සහ අනෙකුත් පැහැදිලි කිරීමේ තොරතුරුවල සාරාංශයකින් සමන්විත 2016 දෙසැම්බර් 31 දිනෙන් අවසන් වර්ෂය සඳහා වූ මූල්‍ය ප්‍රකාශන 1971 අංක 38 දරන මුදල් පනතේ 13(1) වගන්තිය සහ 2005 අංක 38 දරන සංචාරක කටයුතු පනතේ 20 වගන්තිය සමඟ සංයෝජිතව කියවිය යුතු ශ්‍රී ලංකා ප්‍රජාතාන්ත්‍රික සමාජවාදී ජනරජයේ ආණ්ඩුක්‍රම ව්‍යවස්ථාවේ 154(1) ව්‍යවස්ථාවේ ඇතුළත් විධිවිධාන ප්‍රකාර මාගේ විධානය යටතේ විගණනය කරන ලදී. මුදල් පනතේ 14(2) (සී) වගන්තිය ප්‍රකාර අධිකාරියේ වාර්ෂික වාර්තාව සමඟ ප්‍රකාශයට පත්කළ යුතු යැයි මා අදහස් කරන මාගේ අදහස් දැක්වීම් හා නිරීක්ෂණයන් මෙම වාර්තාවේ දැක්වේ. මුදල් පනතේ 13(7)(ඒ) වගන්තිය ප්‍රකාර විස්තරාත්මක වාර්තාවක් 2018 ජනවාරි 17 දින අධිකාරියේ සභාපති වෙත නිකුත් කරන ලදී.

1.2 මූල්‍ය ප්‍රකාශන සම්බන්ධයෙන් කළමනාකරණයේ වගකීම

මෙම මූල්‍ය ප්‍රකාශන ශ්‍රී ලංකා රාජ්‍ය අංශ ගිණුම්කරණ ප්‍රමිතිවලට අනුකූලව පිළියෙල කිරීම හා සාධාරණ ලෙස ඉදිරිපත් කිරීම සහ වංචා හෝ වැරදි හේතුවෙන් ඇතිවිය හැකි ප්‍රමාණාත්මක සාවද්‍ය ප්‍රකාශයන්ගෙන් තොර වූ මූල්‍ය ප්‍රකාශන පිළියෙල කිරීමට හැකි වනු පිණිස අවශ්‍යවන අභ්‍යන්තර පාලනය තීරණය කිරීම කළමනාකරණයේ වගකීම වේ.

අංක 306/72, පොල්දූව පාර, බත්තරමුල්ල, ශ්‍රී ලංකාව, . - இல. 306/72, பொல்துவ வீதி, பத்தரமுல்லை, இலங்கை. - No. 306/72, Polduwa Road, Battaramulla, Sri Lanka
+94-11-2887028-34 +94-11-2887223 ag@auditorgeneral.gov.lk www.auditorgeneral.gov.lk

1.3 විගණකගේ වගකීම

උත්තරීතර විගණන ආයතනයන්ගේ ජාත්‍යන්තර විගණන ප්‍රමිතිවලට (ISSAI 1000-1810) අනුරූප ශ්‍රී ලංකා විගණන ප්‍රමිතිවලට අනුකූලව පවත්වනු ලබන විගණනය මත පදනම්ව මෙම මූල්‍ය ප්‍රකාශන පිළිබඳව මතයක් ප්‍රකාශ කිරීම මාගේ වගකීම වේ.

1.4 මතය ව්‍යාවනය සඳහා පදනම

මෙම වාර්තාවේ 2.2 ඡේදයේ දක්වා ඇති කරුණුවල ප්‍රතිඵලයක් ලෙස මූල්‍ය තත්ත්ව ප්‍රකාශනයේ, ආදායම් ප්‍රකාශනයේ හා ස්කන්ධය වෙනස්වීමේ ප්‍රකාශනයේ සහ මුදල් ප්‍රවාහ ප්‍රකාශනයේ වාර්තාගත වූ හෝ වාර්තාගත නොවූ හෝ විෂයයන් සහ මූලිකාංගවලට අදාළව කවර හෝ ගැලපීම් කිරීමේ අවශ්‍යතාවයක් තිබුණේ දැයි තීරණය කිරීමට මට නොහැකිය.

2. මූල්‍ය ප්‍රකාශන

2.1 මතය ව්‍යාවනය

මෙම වාර්තාවේ 2.2 ඡේදයේ දක්වා ඇති කරුණු හේතුවෙන් විගණන මතයක් සඳහා පදනමක් සැපයීමට ප්‍රමාණවත් සහ උචිත විගණන සාක්ෂි ලබාගැනීමට මට නොහැකි විය. ඒ හේතුකොට ගෙන මෙම මූල්‍ය ප්‍රකාශන පිළිබඳව මම මතයක් ප්‍රකාශ නොකරමි.

2.2 මූල්‍ය ප්‍රකාශන පිළිබඳ අදහස් දැක්වීම

2.2.1 ශ්‍රී ලංකා රාජ්‍ය අංශ ගිණුම්කරණ ප්‍රමිති

පහත දැක්වෙන අනුකූල නොවූ අවස්ථා විගණනයේදී නිරීක්ෂණය විය.

(අ) ශ්‍රී ලංකා රාජ්‍ය අංශ ගිණුම්කරණ ප්‍රමිත 2

මුදල් ප්‍රවාහ ප්‍රකාශනයේ ගෙවූ ආදායම් බදු ලෙස රු.19,701,609 ක් දක්වා තිබුණද සමාලෝචිත වර්ෂයේ මුදලින් ගෙවා තිබූ ආදායම් බද්ද රු.12,336,843 ක් වූයෙන් රු.7,364,766 ක වෙනසක් නිරූපණය විය.

(ආ) ශ්‍රී ලංකා රාජ්‍ය අංශ ගිණුම්කරණ ප්‍රමිත 3

(i) ප්‍රමිතයේ 44 ඡේදය ප්‍රකාරව, ආයතනය විසින් ප්‍රවර්තන කාලපරිච්ඡේදයට බලපෑමක් ඇති කළ හැකි ගිණුම්කරණ ඇස්තමේන්තුවක වෙනස්වීමක ස්වභාවය හා අගය මූල්‍ය ප්‍රකාශනවල හෙළිදරව් කළ යුතුය. එහෙත් 2015 වර්ෂය සඳහා ඇස්තමේන්තු කළ සංචාරක සංවර්ධන බදු මුදල ඉක්මවා ලැබූ රු.7,285,607 ක මුදල ප්‍රමිතය ප්‍රකාරව මූල්‍ය ප්‍රකාශනවල හෙළිදරව් කර නොතිබුණි.

(ii) ප්‍රමිතයේ 47 ඡේදය ප්‍රකාරව, පූර්ව කාල පරිච්ඡේද වැරදි ඒවා සොයා ගැනීමෙන් පසුව නිකුත් කිරීම සඳහා අනුමත කරන පළමු මූල්‍ය ප්‍රකාශන කට්ටලයෙහි වරද සිදු වූ කාලපරිච්ඡේදය සඳහා ඉදිරිපත් කර ඇති සංසන්දනාත්මක අගයන් නැවත ප්‍රකාශ කිරීම (Restated) තුළින් නිවැරදි කළ යුතු වුවත් 2015 වර්ෂය වෙනුවෙන් ගෙවිය යුතු ආදායම් බදු රු.2,589,072 ක් සම්බන්ධයෙන් එලෙස කටයුතු කර නොතිබුණි.

(ඇ) ශ්‍රී ලංකා රාජ්‍ය අංශ ගිණුම්කරණ ප්‍රමිත 7

ප්‍රමිතයේ 49 ඡේදය ප්‍රකාරව, දේපල පිරියත හා උපකරණ ප්‍රත්‍යාගණනය කරන්නේ නම් අදාළ වත්කම අයත් කාණ්ඩයේ සියලුම දේපල, පිරියත හා උපකරණ ප්‍රත්‍යාගණනය කළ යුතුය. එසේ වුවත්, අධිකාරිය සතු සියලුම ඉඩම් සහ ගොඩනැගිලි ප්‍රත්‍යාගණනය කිරීමකින් තොරව ප්‍රධාන කාර්යාලය පිහිටි ඉඩම සහ ගොඩනැගිල්ල පමණක් 2008 වර්ෂයේදී ප්‍රත්‍යාගණනය කර රු.මිලියන 1,378 ක් වූ ප්‍රත්‍යාගණන අගය මූල්‍ය ප්‍රකාශවල දක්වා තිබුණි. අනෙකුත් ඉඩම් හා ගොඩනැගිලි ප්‍රත්‍යාගණනය නොකිරීම නිසා අධිකාරියේ ඉඩම් හා ගොඩනැගිලිවල සාධාරණ අගය මූල්‍ය ප්‍රකාශවලින් පිළිඹිඹු කර නොතිබුණි.

(ඈ) ශ්‍රී ලංකා රාජ්‍ය අංශ ගිණුම්කරණ ප්‍රමිත 8

(i) ප්‍රමිතයේ 44 ඡේදය ප්‍රකාරව, ප්‍රතිපාදනයක් ලෙස හඳුනාගන්නා අගය වාර්තා කරන දිනට ඇති ප්‍රවර්තන බැඳීම් පියවීම පිණිස අවශ්‍ය වියදම් වල හොඳම ඇස්තමේන්තුව විය යුතුය. කෙසේ වුවද, ආයතනය රු. 4,845,979 ක බොල් ණය සහ අඩමාන ණය වෙන් කිරීමේදී ණයගැති වයස් විශ්ලේෂණයන් පමණක් සලකා බලා ඇති අතර කේවල ණයගැනි ශේෂයන් පිළිබඳ සලකා බලා නොතිබුණි.

(ii) ප්‍රමිතයේ 22 ඡේදය ප්‍රකාරව, අතීත සිදුවීමක ප්‍රතිඵලයක් වශයෙන් ප්‍රවර්ථන බැඳීමක් (නෛතික හෝ සම්මුතික) පවතින විටෙක ඒ සඳහා ප්‍රතිපාදන කළ යුතුය. එහෙත් 2006 ජනවාරි සිට 2016 ජූනි දක්වා සේවා නියුක්තයින්ගේ භාර අරමුදලට දායක මුදල් ගෙවීමේදී ජීවන වියදම් දීමනාව සහ අයවැය විශේෂ දීමනාව නොසලකා හැරීම හේතුවෙන් දායක මුදල් ලෙස රු.5,695,393 ක් සහ ඊට අදාළ දඩ මුදල් ලෙස රු.2,786,538 ක් වශයෙන් එකතුව රු.8,481,931 ක් ගෙවිය යුතු බව 2017 පෙබරවාරි 16 දින වන විටත් සේවා නියුක්තයින්ගේ භාර අරමුදල මගින් දැනුම් දී තිබූ අතර සමාලෝචිත වර්ෂයේ මූල්‍ය ප්‍රකාශනවල මේ සම්බන්ධයෙන් ප්‍රතිපාදන සිදුකර නොතිබුණි.

(iii) ප්‍රමිතයේ 100 ඡේදය ප්‍රකාරව වාර්තා කරන දිනට ඇති සෑම අසම්භාව්‍ය වගකීමක ස්වභාවය පිළිබඳ විස්තරයක් හෙළිදරව් කළ යුතුවේ. 2006 ජනවාරි සිට 2016 ජූනි දක්වා සේවක අර්ථ සාධක දායක මුදල් ගණනය කිරීමේදී ජීවන වියදම් දීමනාව සහ අයවැය විශේෂ දීමනාව නොසලකා දායක මුදල් ගණනය කර ගෙවීම හේතුවෙන් තවදුරටත් සේවාදායක මුදල් ලෙස රු.18,129,721 ක් සහ සේව්‍යදායක මුදල් ලෙස රු.27,194,581 ක් සහ ඊට අධිභාර ලෙස රු.22,249,365 ක් ලෙස මුළු මුදල රු.67,573,667 ක් සේවක අර්ථසාධක අරමුදලට ගෙවිය යුතු බව අනාවරණය විය. මේ සම්බන්ධයෙන් සමාලෝචිත වර්ෂයේ මූල්‍ය ප්‍රකාශනවල හෙළිදරව් කර නොතිබුණි.

2.2.2 ගිණුම්කරණ අඩුපාඩු

පහත සඳහන් නිරීක්ෂණ කරනු ලැබේ.

(අ) ඉකුත් වර්ෂවලට අදාළ රු.2,809,068 ක බලපත්‍ර හා පරිපාලන ගාස්තු සමාලෝචිත වර්ෂයේ ආදායම ලෙස සලකා මූල්‍ය ප්‍රකාශනවල ඇතුළත් කිරීම හේතුවෙන් සමාලෝචිත වර්ෂයේ අතිරික්තය එම ප්‍රමාණයෙන් වැඩියෙන් දක්වා තිබුණි.

(ආ) ඉකුත් වර්ෂවලට අදාළ උපචිත වියදම් අධි වෙන් කිරීම් රු.8,325,722 ක්, පෙර වර්ෂ ගැලපීමක් වශයෙන් ගිණුම් ගත කිරීම වෙනුවට ප්‍රවර්තන වර්ෂයේ වෙනත් ආදායම් ගිණුමට බැර කිරීම නිසා ප්‍රවර්තන වර්ෂයේ අතිරික්තය එම ප්‍රමාණයෙන් වැඩියෙන් දක්වා තිබුණි.

(ඇ) 2016 දෙසැම්බර් 31 දිනට ඉදිරිපත් කරන ලද මූල්‍ය ප්‍රකාශන අනුව, ජංගම නොවන වත්කම් යටතේ දක්වා තිබුණු දැනට භාවිතයේ පවතින පිරිවැය රු.99,821,327 ක්වූ වත්කම් වර්ග 09 ක් සම්පූර්ණයෙන් ක්ෂය කර අවසන්කර තිබුණු අතර ඒවා ප්‍රත්‍යාගණනය කර ගිණුම් වලට ඇතුළත් කිරීමට කටයුතු කර නොතිබුණි.

(ඈ) අධිකාරිය විසින් වෙනත් ආයතනවල සිදුකරන ලද ඉදිකිරීම් කටයුතු වෙනුවෙන් දරන ලද වියදම් සංවර්ධන පිරිවැය ලෙස හඳුනාගෙන දේපල පිරියත හා උපකරණ යටතේ ගිණුම්ගත කර සියයට 10 බැගින් වාර්ෂික ක්ෂය කර තිබුණි. එසේ වුවද, එකී වත්කම් සම්බන්ධයෙන් අධිකාරියට නිත්‍යානුකූල අයිතියක් හා හුක්තියක් නොතිබුණු අතර සමාලෝචිත වර්ෂයේ අවසානයට එම වත්කම්වලට අදාළ පිරිවැය ලෙස රු. 184,592,443 ක් හා එවායේ ශුද්ධ අගය ලෙස රු.33,016,065 ක් මූල්‍ය ප්‍රකාශනවල දක්වා තිබුණි. මෙසේ අයිතිය හා හුක්තියක් අධිකාරිය සතුව නොපවතින වත්කම් සම්බන්ධයෙන් දරන ලද සංවර්ධන පිරිවැය ගිණුම් කැබීමේ ප්‍රතිපත්තියක් සකස් කර මූල්‍ය ප්‍රකාශනවල හෙළිදරවිකර නොතිබුණි.

(ඉ) අධිකාරිය සතු ඉඩම් හා තානායම් වෙනත් පාර්ශවයන්ට බදු දී තිබුණ ද මූල්‍ය තත්ත්ව ප්‍රකාශනයේ ඒ සම්බන්ධව හෙලිදරව් කර නොතිබුණි.

2.2.3 පැහැදිලි නොකළ වෙනස්කම්

පහත සඳහන් නිරීක්ෂණ කරනු ලැබේ.

(අ) අධිකාරියේ මූල්‍ය ප්‍රකාශනවල ශ්‍රී ලංකා සංචාරක ප්‍රවර්ධන කාර්යාංශයෙන් ලැබිය යුතු විවිධ ණය ගැති ශේෂ ලෙස රු.24,448,523 ක් දක්වා තිබුණු අතර ශ්‍රී ලංකා සංචාරක ප්‍රවර්ධන කාර්යාංශයේ ගිණුම් වල එම ශේෂය රු.18,750,304 ක් ලෙස දක්වා තිබීම හේතුවෙන් ඒ අනුව රු.5,698,219 ක පැහැදිලි නොකළ වෙනසක් නිරීක්ෂණය විය.

(ආ) තොග සමීක්ෂණ වාර්තා අනුව, 2016 දෙසැම්බර් 31 දිනට ප්‍රධාන කාර්යාලයේ අවසන් තොග ශේෂය රු.1,974,930 ක් වූ අතර මූල්‍ය ප්‍රකාශන අනුව රු.1,597,783 ක් වූයෙන් රු.377,147 ක වෙනසක් නිරීක්ෂණය විය.

2.2.4 විගණනය සඳහා සාක්ෂි නොවීම

පහත දැක්වෙන විෂයයන් ඉදිරියෙන් දක්වා ඇති සාක්ෂි විගණනයට ඉදිරිපත් නොකිරීම හේතුවෙන් එම විෂයයන් සතුටුදායක ලෙස සංනිරීක්ෂණය කිරීමට හෝ සත්‍යාක්ෂණය කිරීමට නොහැකි විය.

අයිතමය	වටිනාකම	ඉදිරිපත් නොකළ සාක්ෂි
	රු	
(අ) ආයෝජන	55,570,268	ආයෝජන සහතික හෝ සනාථ කිරීමේ වෙනත් ලිඛිත සාක්ෂි
(ආ) ණයගැතියෝ	152,421,620	ශේෂ සනාථ කිරීමේ ලිපි
(ඇ) දේපල පිරියත හා උපකරණ	2,735,922,843	වත්කම් ලේඛනය, හිමිකම් ඔප්පු / අයිතිය තහවුරු කිරීමේ වෙනත් ලේඛන
	2,943,914,731	

2.3 ලැබිය යුතු හා ගෙවිය යුතු ගිණුම්

පහත සඳහන් නිරීක්ෂණ කරනු ලැබේ.

(අ) ලැබිය යුතු වෙළෙඳ ණය ගැනි ශේෂයෙන් රු.5,070,248 ක් වර්ෂ 4කට වැඩි කාලයක් ද රු.2,633,997 ක් වර්ෂ 3කට වැඩි වර්ෂ 4කට අඩු කාලයක් ද රු.7,260,519 ක් වර්ෂයකට වැඩි වර්ෂ 3කට අඩු කාලයක් සහ රු.30,365,685 ක් වර්ෂයකට අඩු කාලයක් සහිත හිඟ ශේෂවලින් සමන්විත වී තිබුණි.

(ආ) එකතුව රු.8,348,414 ක් වූ විවිධ ණයගැතියන් තුළ ඇතුළත් රු.2,888,105 ක් වර්ෂ 4කට වැඩි කාලයක් ද රු.3,572,047 ක් වර්ෂයකට වැඩි වර්ෂ 4කට අඩු කාලයක් ද රු.1,888,262 ක් වර්ෂයකට අඩු කාලයක් ද සහිත හිඟ ශේෂවලින් සමන්විත වී තිබුණි.

(ඇ) පාසිකුඩා පල්දෝරු සේවා නඩත්තු අයකිරීම් සඳහා ලැබිය යුතු රු.6,945,855 ක් වර්ෂ 3 කට වැඩි කාලයක්ද, රු.37,117,725 ක් වර්ෂයකට වැඩි වර්ෂ 3 කට අඩු කාලයක් සහ රු.34,032,995 ක් වර්ෂයකට අඩු කාලයක් සහිත හිඟ ශේෂ වලින් සමන්විත වී තිබුණි.

(ඈ) පාසිකුඩා ජල පරිභෝජන ණයගැතියන්ගෙන් අයවිය යුතු වර්ෂ 3 ට වැඩි ශේෂය රු.3,295,560ක්ද වර්ෂයකට වැඩි වර්ෂ 3 කට අඩු ශේෂය රු.5,029,290 ක්ද වර්ෂයකට අඩු ශේෂය රු. 2,922,314 ක්ද වී තිබුණි.

(ඉ) විවිධ ණයහිමියන්ට ගෙවිය යුතු රු.193,181ක ශේෂයෙන් වර්ෂ 3 ඉක්ම වූ ණය හිමි ශේෂය රු.176,063 ක් විය.

(ඊ) තැන්පතු හා වෙනත් ගෙවිය යුතු ශේෂ ලෙස දක්වා තිබූ රු.40,895,614 ක වටිනාකමින් රු. 6,446,012 ක් වර්ෂ 3 ට වැඩි වර්ෂ 4 ට අඩු කාලයක් සහ රු. 9,120,936 ක් වර්ෂ 4 ට වැඩි කාලයක් සහිත ගෙවිය යුතු රුඳවුම් වලින් සමන්විත වී තිබුණි.

2.4 නීති රීති, රෙගුලාසි සහ කළමනාකරණ තීරණවලට අනුකූල නොවීම්

පහත සඳහන් අනුකූල නොවීම් විගණනයේදී නිරීක්ෂණය විය.

නීති රීති,රෙගුලාසි වලට යොමුව	අනුකූල නොවීම්
(අ) 2005 අංක 38 දරන සංචාරක කටයුතු පනතේ IV පරිච්ඡේදයේ 26(1) උප වගන්තිය	ප්‍රකාශිත සහ සංචාරක සංවර්ධන ප්‍රදේශයක් ඇතුළත කරගෙන යා හැකි සංචාරක කටයුතු, වාණිජ්‍ය සහ වෙනත් කටයුතු නියම කරමින් නියෝග සාදා නොතිබුණි.
(ආ) ශ්‍රී ලංකා ප්‍රජාතාන්ත්‍රික සමාජවාදී ජනරජයේ මුදල් රෙගුලාසි සංග්‍රහය	
(i) මුදල් රෙගුලාසි169(2)	වෙක්පත් උපලබ්ධිවීමට පෙර සේවා සපයා තිබීම හේතුවෙන් රු.585,221 ක් වටිනා වෙක්පත් 21 කට අදාළ මුදල් අයකර ගැනීමට නොහැකි වී තිබුණි.

(II) මුදල් රෙගුලාසි 757	වටිනාකම රු.1,880,781 ක් වූ පුස්තකාල පොත් සම්බන්ධයෙන් සමීක්ෂණයක් සිදුකර නොතිබුණි
(II) මුදල් රෙගුලාසි 757 (2)	වත්කම් සමීක්ෂණ වාර්තා අනුව, භාණ්ඩ 67 ක අතිරික්තතා හා භාණ්ඩ 133 ක ඌනතා හඳුනාගෙන තිබුණද ඒ සම්බන්ධයෙන් මුදල් රෙගුලාසි ප්‍රකාරව කටයුතු කර නොතිබුණි.
(ඇ) 2003 ජූනි 02 දිනැති අංක පී්ඊඩී 12 දරන රාජ්‍ය ව්‍යාපාර වක්‍රලේඛයේ 9 පරිච්ඡේදයේ 9.14.1 හා 9.14.2 වගන්ති	මානව සම්පත් කළමනාකරණයට අදාළ නීති හා රෙගුලාසි පිළිබඳ සියලු කරුණු ඇතුළත් මානව සම්පත් කළමනාකරණය පිළිබඳ අත්පොතක් පිළියෙළ කර භාණ්ඩාගාර ලේකම්ගේ එකඟතාවය සහිතව පාලක මණ්ඩලය විසින් අනුමත කළ යුතු වුවත්, අධිකාරිය එම අවශ්‍යතාවන්ට අනුකූලව කටයුතු කර නොතිබුණි.

3. මූල්‍ය සමාලෝචනය

3.1 මූල්‍ය ප්‍රතිඵල

ඉදිරිපත් කරන ලද මූල්‍ය ප්‍රකාශන අනුව, 2016 දෙසැම්බර් 31 දිනෙන් අවසන් වර්ෂය සඳහා අධිකාරියේ මූල්‍ය ප්‍රතිඵලය රු.373,897,908 ක අතිරික්තයක් වූ අතර, ඊට අනුරූපීව ඉකුත් වර්ෂයේ අතිරික්තය රු. 308,312,524 ක් වූයෙන් ඉකුත් වර්ෂය හා සැසඳීමේදී මූල්‍ය ප්‍රතිඵලයෙහි රු. 65,585,384ක වර්ධනයක් විය. අපගමන බදු ආදායම රු.54,166,025 කින් සහ සංචාරක සංවර්ධන බදු ආදායම රු.36,651,648 කින් වැඩි වීම ඉහත මූල්‍ය ප්‍රතිඵලයෙහි වර්ධනයට ප්‍රධාන වශයෙන් හේතු වී තිබුණි.

සමාලෝචිත වර්ෂය හා ඉකුත් වර්ෂ 4ක මූල්‍ය ප්‍රතිඵල විග්‍රහ කිරීමේදී 2012 වර්ෂයේ සිට 2014 වර්ෂය දක්වා මූල්‍ය ප්‍රතිඵලයේ වර්ධනයක් සිදුවී තිබුණි. එහෙත් 2014 වර්ෂයට සාපේක්ෂව 2015 වර්ෂයේදී මූල්‍ය ප්‍රතිඵලයේ පිරිහීමක් සිදුවී තිබුණු අතර නැවතත් සමාලෝචිත වර්ෂයේදී එය

වර්ධනය වී තිබුණි. කෙසේ වුවද, මූල්‍ය ප්‍රතිඵලයට සේවක පාරිශ්‍රමික හා ජංගම නොවන වත්කම් සඳහා වූ ක්ෂය සහ රාජ්‍ය බදු නැවත ගැලපීමේදී 2012 වර්ෂයේදී රු.286,603,801ක් වූ අධිකාරියේ දායකත්වය අබාණ්ඩව වර්ධනය වී සමාලෝචිත වර්ෂයේදී රු.527,420,576 ක් වී තිබුණි.

3.2 විශ්‍රෝත්මක මූල්‍ය සමාලෝචනය

සමාලෝචිත වර්ෂයේදී අධිකාරියේ ආදායම රු.මිලියන 678 ක් වූ අතර ඉකුත් වර්ෂයේ දී එය රු.මිලියන 545 ක් වූයෙන් ආදායමෙහි සියයට 24.4 ක වර්ධනයක් පෙන්නුම් කෙරුණි. එසේම, ඉකුත් වර්ෂයේ සංචාරක සංවර්ධන කටයුතු වෙනුවෙන් වැය කර තිබුණු රු. මිලියන 236 සමඟ සැසඳීමේදී සමාලෝචිත වර්ෂය තුළදී ඒ සඳහා රු.මිලියන 294 ක් වැය කර තිබූ අතර ඒ අනුව වියදමෙහි සියයට 24.6 ක ඉහලයාමක් පෙන්නුම් කෙරුණි.

3.3 ආයතනයට එරෙහිව හා ආයතනය විසින් ආරම්භකර ඇති නෛතික සිද්ධි

රජයේ දේපල අයුතු පරිහරණය කිරීම සම්බන්ධයෙන් අධිකාරිය විසින් බාහිර පුද්ගලයන් 11 දෙනෙකුට එරෙහිව අධිකරණයේ නඩු ගොනු කර තිබුණු අතර බාහිර ආයතන හා පුද්ගලයන් විසින් ආයතනයට එරෙහිව අධිකරණයේ නඩු 08 ක් ගොනුකර තිබුණි.

4. මෙහෙයුම් සමාලෝචනය

4.1. කාර්යසාධනය

2005 අංක 38 දරන සංචාරක කටයුතු පනතේ පරමාර්ථ පහත සඳහන් පරිදි වේ.

(අ) ශ්‍රී ලංකාව, ශ්‍රී ලංකාවේ සහ විදේශීයන්හිදී සංචාරක හා චාරිකා ගමනාන්තයක් වශයෙන් දියුණු කිරීම.

(ආ) චාරිකා හා සංචාරක කර්මාන්තයට අදාළව අමාත්‍ය මණ්ඩලය විසින් සම්පාදිත ප්‍රතිපත්ති ඇතුළත, මෙම ක්ෂේත්‍රයට අදාළව සංචාරක කටයුතු විෂයය භාර අමාත්‍යවරයා හට උපදෙස් දීම.

(ඇ) සංචාරක හා චාරිකා ගමනාන්තයක් වශයෙන් ශ්‍රී ලංකාව සංවර්ධනය කිරීම, ප්‍රවර්ධනය කිරීම හා අලෙවි කටයුතු කිරීම ශ්‍රී ලංකාවේ සහ විදේශීයන්හි සිදු කිරීමට ශ්‍රී ලංකා සංචාරක සංවර්ධන කාර්යාංශයට මග පෙන්වීම.

(ඈ) මානව සම්පත් පුහුණු කිරීමේ කටයුතු සහ සංවර්ධන කටයුතු භාර ගැනීම, ශ්‍රී ලංකා සංචාරක හා හෝටල් කළමනාකරණ ආයතනයට මග පෙන්වීම.

(ඉ) ශ්‍රී ලංකාවේ ආර්ථිකය සංවර්ධනය කිරීමට සහ ව්‍යාප්ත කිරීමට දායකත්වයක් ලබා දීමේ අරමුණින්, සංචාරක කර්මාන්තය සහ චාරිකා පිළිබඳ ව්‍යාපාරික ක්ෂේත්‍ර නංවාලීමට කටයුතු කිරීම.

(ඊ) සත්කාරක සේවා පිළිබඳ කර්මාන්තයද ඇතුලුව, ප්‍රමාණවත්, ආකර්ශණීය සහ කාර්යක්ෂමව සංචාරක සේවා දැරිය හැකි ආකාරයෙන් වැඩි දියුණු කිරීම සහ ප්‍රවර්ධනය කිරීම.

(උ) සංචාරක කර්මාන්තය හා ඒ ආශ්‍රිත වෙනත් කර්මාන්තවලට අදාළව දේශීය වෙනත් කර්මාන්තවලට අදාළව, දේශීයව හා ජාත්‍යන්තර වශයෙන් පිළිගත් ප්‍රමිති වැඩි දියුණු කිරීම, බලාත්මක කිරීම හා පවත්වා ගෙන යාම සඳහා සංචාරක ව්‍යවසායකයන්ට බලපත්‍ර ලබා දීම සහ බලය ලබා දීම.

(ඌ) සංචාරක කර්මාන්තය ප්‍රවර්ධනය කිරීමට සහ ඒ කර්මාන්තයට සම්බන්ධිත ප්‍රවර්ධනාත්මක කටයුතු සහ පුහුණු කටයුතුවලට සහභාගිවීමට පෞද්ගලික අංශයේ තැනැත්තන් සහ පුද්ගල මණ්ඩල දිරිමත් කිරීම.

(එ) ඉහත පරමාර්ථ සියල්ලම හෝ ඉන් කිසිවක් මුදුන්පත් කර ගැනීම සඳහා අවශ්‍ය වන හෝ හිතකර වන වෙනත් සියලු ක්‍රියා සිදු කිරීම.

පහත සඳහන් නිරීක්ෂණ කරනු ලැබේ.

(i) අධිකාරියේ අයිතිය හා කළමනාකරණය යටතේ සංචාරක නිවාඩු නිකේතන 04 ක් සහ සංචාරක නිකේතන 03 ක් පැවතුණි. අධික පොදු කාර්ය වියදම් හේතු කොටගෙන නිවාඩු නිකේතන 05ක රු. 28,848,309 ක ඌනතාවක් ජනිත වී තිබුණු අතර සමාලෝචිත වර්ෂයේදී සියලුම නිකේතනවල ශුද්ධ පාඩුව රු. 3,900,279 ක් විය.

(ii) වාර්ෂික ක්‍රියාකාරී සැලැස්මට අනුව වර්ෂය තුළ ක්‍රියාත්මක කිරීමට අපේක්ෂිත ක්‍රියාකාරකම් 54 ක් අතුරින් වර්ෂය තුළ ක්‍රියාත්මක කර තිබුණේ ක්‍රියාකාරකම් 49 ක් හෙවත් සියයට 91ක් පමණි. වර්ෂය තුළ ආරම්භ කළ ව්‍යාපෘති සඳහා වෙන්කළ මුදලින් සියයට 10 කට වඩා අඩුවෙන් වැය කළ ව්‍යාපෘති 3 ක්ද, සියයට 50කට වඩා අඩුවෙන් වැය කළ ව්‍යාපෘති 3 ක්ද නිරීක්ෂණය විය. වාර්ෂික ක්‍රියාකාරී සැලැස්මේ උපායමාර්ග 7 ක් යටතේ ව්‍යාපෘති ඉටු කිරීම පිණිස රු.මිලියන 687.62 ක් වෙන් කර තිබුණද වර්ෂය තුළ වැයකර තිබුණේ රු.මිලියන 355.99 ක් හෙවත් සියයට 52ක් පමණි.

(iii) ක්‍රියාකාරකම් 18 ක් සඳහා වෙන්කර තිබුණු රු.මිලියන 158.80කින් කිසිදු මුදලක් වැය කර නොතිබුණද 2016 දෙසැම්බර් 31 දිනට එකී ක්‍රියාකාරකම්වල භෞතික කාර්යසාධනය සියයට 05 සිට සියයට 100 දක්වා පරාසයක දක්වා තිබුණි.

4.2 කළමනාකරණ ක්‍රියාකාරකම්

(අ) ඉඩම් හා දේපල කළමනාකරණය

පහත සඳහන් නිරීක්ෂණ කරනු ලැබේ.

(i) වර්ෂ කිහිපයකට පෙර ත්‍රිකුණාමලය කුච්චවේලි ප්‍රදේශයෙන් අධිකාරිය වෙත පවරාගන්නා ලද ඉඩම් අක්කර 510 කට ආසන්න ප්‍රමාණයකින් සමාලෝචිත වර්ෂය අවසාන වන විටත් ඉඩම් අක්කර 50කට අඩු ප්‍රමාණයක් පමණක් සංවර්ධනය කිරීමට කටයුතු කර තිබුණි.

(ii) සංචාරක සංවර්ධන කටයුතු සඳහා යාල පලටුපාන වන ජීවී ප්‍රදේශයෙන් අධිකාරියට පවරාගෙන ඇති හෙක්ටයාර 448.3 ක භූමියෙන් සමාලෝචිත වර්ෂයේ දෙසැම්බර් 31 දින දක්වා ආයෝජකයන් වෙත බදු පදනම් මත ලබා දී තිබුණේ හෙක්ටයාර් 26.8 ක් පමණි.

(iii) නියැදි පරීක්ෂාවකට අනුව, තානායම් 56 ක් හා අක්කර 6,495 ක වපසරියක් සහිත ඉඩම් කැබලි 166 ක් ආයතනයට පවරා ගැනීම සඳහා ගැසට් නිවේදන නිකුත් කර තිබුණද, සමාලෝචිත වර්ෂය අවසානය දක්වා පවරාගෙන තිබුණේ කොටසක් පමණි.

(ආ) නුවරඑළිය නිවාඩු නිකේතනයේ අලුත්වැඩියා කටයුතු වෙනුවෙන් රු.1,166,349 ක මුදලක් ගෙවා තිබුණද අලුත්වැඩියා කටයුතු නිසි පරිදි සිදු කළ බවට සහතිකයක් ලබා දී නොතිබූ අතර කරන ලද අලුත්වැඩියා කටයුතු ගිවිසුම ප්‍රකාරව සිදු කර නොතිබූ බව විගණන සෝදිසි පරීක්ෂාවේදී නිරීක්ෂනය විය.

(ඇ) බණ්ඩාරවෙල නිවාඩු නිකේතනය පිහිටා ඇති අක්කර 22 රූඩ් 1 පර්චස් 17.23 ක භූමි ප්‍රමාණය අධිකාරිය වෙත පවරා ගැනීමට කටයුතු කර නොතිබූ අතර නිකේතන භූමියේ ඇති මිල අධික ඉහල වටිනාකමින් යුත් ගස් 200 ක් පමණ ඉන්වෙන්ට්‍රිගත කර සුරක්ෂිත කිරීමට කටයුතු කර නොතිබුණි.

(ඈ) ශ්‍රී ජයවර්ධනපුර කෝට්ටේ පිහිටි අක්කර 11 රූඩ් 03 පර්.13 ක ඉඩමක් අත්පත් කර ගැනීම වෙනුවෙන් 2015 වර්ෂයේදී නාගරික සංවර්ධන අධිකාරියට රු.65,104,138 ක් ගෙවා තිබුණ ද ඉඩම් පවරා ගෙන නොතිබුණු අතර 2017 වර්ෂයේදී නැවත අධිකාරියට එම මුදල් ආපසු ලබා දී තිබුණි. එසේ වුවද, මෙම ඉඩමෙහි ආරක්ෂණ වියදම් සඳහා රු.843,772 ක් හා ඉඩමේ මායිම් වැට, ලදු කැලෑ සුද්ද කිරීම, නාම පුවරු සවි කිරීම සහ ඉඩම් සැලැස්මේ පිටපතක් ලබා ගැනීම සඳහා රු.551,155 ක් අධිකාරිය විසින් වැයකර තිබුණි.

(ඉ) පාසිකුඩා නිවාඩු නිකේතනයේ පල්දෝරු පද්ධතිය පවත්වාගෙන යාම සඳහා සේවා සපයනු ලබන ආයතනයක් සමග ගිවිසුමකට එළඹ තිබුණු අතර, ඒ අනුව සේවය ලබාගත් හෝටල් වලින් අයකරනු ලබන ගාස්තුව මාසයක් ඇතුළත සේවා සපයන ආයතනය වෙත ගෙවිය යුතු වේ. එසේවුවද, සමාලෝචිත වර්ෂයේ මූල්‍ය ප්‍රකාශන අනුව 2016 දෙසැම්බර් 31 දිනට ඉහත කී සේවය සඳහා හෝටල් වලින් ලැබිය යුතු මුදල රු.78,096,574 ක් හා සේවා සපයන ආයතනයට ගෙවිය යුතු මුදල රු. 86,305,593 ක් වූයෙන් රු.8,209,019ක වෙනසක් නිරීක්ෂණය වූ අතර එම වෙනසට හේතු අනාවරණය නොවිය.

තවද සේවා සපයන ආයතනයෙන් ලද සනාථ කිරීම් අනුව 2016 දෙසැම්බර් 31 දිනට රු.95,323,810 ක් අධිකාරියෙන් ලැබිය යුතු බව දක්වා තිබුණු අතර අධිකාරියේ ගෙවිය යුතු ගිණුම් අනුව එය රු.86,305,593 ක් විය. මේ අනුව රු.9,018,217 ක වෙනසක් නිරීක්ෂණය විය.

4.3 මතභේදයට තුඩුදෙන ගනුදෙනු

අධිකාරිය විසින් සංචාරක ප්‍රවර්ධන වැඩසටහන් ක්‍රියාත්මක කිරීමට ශ්‍රී ලංකා සංචරණ සුභසාධක සංගමය වෙත 2014 සැප්තැම්බර් 03 දින රු.5,738,075 ක් ලබා දී තිබුණි. උක්ත ප්‍රවර්ධන වැඩසටහන බලංගොඩ, දෙහිඅත්තකන්ඩිය, පදියතලාව, හසලක, ලුණුගම් වෙහෙර හා නුවරඑළිය යන ප්‍රදේශවල ක්‍රියාත්මක කිරීම සඳහා එම මුදලින් රු.4,302,468 ක් වැය කර තිබූ අතර ඉතිරි මුදල වන රු. 1,435,607 ක් මෙම වාර්තාවේ දින දක්වාම අධිකාරියට ලබා ගැනීමට කටයුතු නොකර සුභසාධක සංගමය භාරයේ තබා ගැනීමට ඉඩහැර තිබුණි.

4.4 නිශ්ක්‍රීය හා ඌන උපයෝජිත වත්කම්

පහත සඳහන් නිරීක්ෂණ කරනු ලැබේ.

(අ) 1969 වර්ෂයේදී සංචාරක කර්මාන්තය සඳහා ලංකා සංචාරක මණ්ඩලයටද, පසුව සංචාරක සංවර්ධන අධිකාරියට පවරා දෙන ලද බෙන්තොට සංචාරක නිවාඩු නිකේතනයට අයත් අක්කර 94 ක පමණ භූමියෙන් සමාලෝචිත වර්ෂයේ දෙසැම්බර් 31 දින දක්වාම උපයෝජනය කර තිබුණේ අක්කර 54 ක පමණ භූමි ප්‍රමාණයකි. මේ අනුව වර්ෂ 46 කට වැඩි කාලයක් අක්කර 40 කට වැඩි භූමි ප්‍රමාණයක් නිෂ්ක්‍රීයව පැවතුණි.

(ආ) බෙන්තොට ජාතික නිවාඩු නිකේතන භූමියේ පිහිටි වර්ග අඩි 2880 ක පමණ ගොඩනැගිලි ඉඩ ප්‍රමාණයක් 2006 වර්ෂයේ සිට සමාලෝචිත වර්ෂය අවසානය දක්වා කිසිදු ආර්ථිකමය කටයුත්තකට යොදා නොගෙන නිෂ්කාර්යව පැවතුණි.

4.5 ආර්ථික නොවන ගනුදෙනු

බිබිල, රාගල, හොරවිපතාන, මහියංගනය, වීරකැටිය, බත්තුළුඔය සහ නිකවැරටිය යන ප්‍රදේශවල වර්ෂ 04කට අධික කාලයක සිට නිවාඩු නිකේතන 7 කආරක්ෂක කටයුතු සඳහා රු.9,940,380 ක් පමණ වැය කර තිබුණි. එහෙත් මෙම නිකේතන ඵලදායී ලෙස ප්‍රයෝජනයට ගෙන ආදායම් ඉපයීමට කටයුතු කර නොතිබුණි.

4.6 ප්‍රසම්පාදන හා කොන්ත්‍රාත් ක්‍රියාවලිය

පහත සඳහන් නිරීක්ෂණ කරනු ලැබේ.

(අ) පාසිකුඩා සංචාරක නිකේතන ව්‍යාපෘතියේ වැසි වතුර බැස යාමේ ක්‍රමය පද්ධතිය ඉදිකිරීම් භෞතිකව පරීක්ෂා කිරීමේ දී අදාළ භූමියේ භූ විෂමතාව සැලකිල්ලට ගෙන ඉදිකිරීම් සිදු නොකිරීම හේතු කොටගෙන ක්‍රමය පද්ධතියේ ජලය රැඳී තිබෙන බව විගණනයට නිරීක්ෂණය වූ අතර විගණනයේදී ගණනය කළ තත්‍ය මිණුම් වාර්තා, බිල්පත්වල සඳහන් ගෙවීම් ප්‍රමාණයන් සමග සැසඳීමේදී රු.3,792,420 ක මුදලක් කොන්ත්‍රාත්කරුවන් වෙත වැඩිපුර ගෙවා ඇති බව නිරීක්ෂණය විය.

(ආ) අධිකාරියේ "වන් ස්ටොප්" ආයෝජනයන් ප්‍රවර්ධනය කිරීම සඳහා වෙබ් අඩවිය නිර්මාණය කිරීමේ කොන්ත්‍රාත්තුවට අදාළව රු.699,300 ක් වැඩිපුර ගෙවා තිබුණු අතර සමාලෝචිත වර්ෂය අවසානය දක්වා මෙම මුදල ආපසු අය කර ගෙන නොතිබුණි.

(ඇ) 2006 ජනවාරි 25 දිනැති ජාතික ප්‍රසම්පාදන නියෝජිතායතන චක්‍රලේඛයේ 8 ඡේදයේ කොන්ත්‍රාත් ප්‍රදානය කිරීම සඳහා වන නිර්දේශවලට පටහැනිව 2009 වර්ෂයේ සිට සමාලෝචිත වර්ෂයේ දෙසැම්බර් 31 දින දක්වා බෙන්තොට පල්දෝරු පද්ධතිය ක්‍රියාත්මක කිරීමේ ශ්‍රම කොන්ත්‍රාත්තුව ප්‍රසම්පාදන පරිපාටියෙන් තොරව පුද්ගලික ආයතනයක් වෙත පවරා දී තිබුණි.

(ඇ) පාසිකුඩා සංචාරක කලාපයේ ජාතික නිවාඩු නිකේතනයේ කිලෝමීටර් 1.126 ක පිවිසුම් මාර්ගය කාපට් කිරීමේ පිරිවැය ඇස්තමේන්තුව ව්‍යාජ ලෙස අදියර 04 කට පිළියෙල කර ප්‍රසම්පාදන පරිපාටි අනුගමනය කිරීමෙන් තොරව කොන්ත්‍රාක්කරු තෝරාගෙන තිබූ අතර ඉදිකිරීම් සඳහා රු.22,013,564 ක මුදලක් කොන්ත්‍රාක්කරුට වැඩිපුර ගෙවා තිබුණි. සමාලෝචිත වර්ෂයේ දෙසැම්බර් 31 දින දක්වා මෙම මුදල ආපසු අය කර ගෙන නොතිබුණි.

4.7 ප්‍රමාද වූ ව්‍යාපෘති

අතිරේක කාමර 4,000ක් සහිත නිවාඩු නිකේතන ඉදිකිරීම සහ යටිතල සහසුකම් ඇති කිරීම පිණිස ඇස්තමේන්තුගත පිරිවැය රු.මිලියන 5,521 ක් වූ කල්පිටිය ඒකාබද්ධ සංචාරක ව්‍යාපෘතිය සම්බන්ධයෙන් පහත සඳහන් නිරීක්ෂණ කරනු ලැබේ.

(අ) ව්‍යාපෘතිය වර්ෂ 5කින් නිම කිරීම සඳහා 2008 වර්ෂයේදී අමාත්‍ය මණ්ඩල අනුමැතිය සහ මහා භාණ්ඩාගාරයේ ජාතික ක්‍රමසම්පාදන දෙපාර්තමේන්තුවේ අනුමැතිය ලබාගෙන තිබුණද සමාලෝචිත වර්ෂයේ දෙසැම්බර් 31 දින වනවිටත් කිසිදු ඉදිකිරීමක් සිදුකර නොතිබුණි.

(ආ) ව්‍යාපෘතිය ක්‍රියාත්මක කිරීමේ සැලැස්මක් සහ ව්‍යාපෘතියේ කළමනාකරණ වියදම්, උපදේශන හා ප්‍රාග්ධන වැඩ යනාදිය ආවරණය වන පරිදි විස්තරාත්මක අයවැයක් පිළියෙල කර නොතිබුණි.

(ඇ) ව්‍යාපෘතිය යටතේ, දූපත් 14 ක් ආයෝජකයින් වෙත ලබා දීමට අධිකාරිය යටතට පත්කර ඇති අතර සමාලෝචිත වර්ෂය අවසානය දක්වා ආයෝජකයින් වෙත ලබා දී තිබුණේ දූපත් 3ක් පමණි.

(ඇ) ව්‍යාපෘතිය ක්‍රියාත්මක කිරීමට අදාළව කල්පිටිය සහ දෙද්දුව ප්‍රදේශවල ඉඩම් අත්පත් කරගැනීම සඳහා එම ප්‍රදේශවල ප්‍රාදේශීය ලේකම් කාර්යාල වෙත 2007 වර්ෂයේදී රු.මිලියන 71 ක අත්තිකාරම් මුදල් ලබා දී තිබුණද සමාලෝචිත වර්ෂයේ දෙසැම්බර් 31 දින දක්වාම එම ඉඩම් අත්පත් කරගෙන නොතිබුණි.

4.8 කාර්ය මණ්ඩල පරිපාලනය

කළමනාකරණ සේවා දෙපාර්තමේන්තුව විසින් තනතුරු නාම 19 ක් යටතේ තනතුරු 218 ක් ලෙස අධිකාරියේ කාර්යය මණ්ඩලය අනුමත කර තිබූ අතර සමාලෝචිත වර්ෂයේ සහ ඉකුත් වර්ෂයේ තත්‍ය සේවක සංඛ්‍යාව පිළිවෙලින් 177 ක් සහ 180 ක් විය.

5. ගිණුම් කටයුතුභාවය හා යහපාලනය

5.1 ක්‍රියාකාරී සැලැස්ම

සමාලෝචිත වර්ෂය සඳහා ක්‍රියාකාරී සැලැස්මක් පිළියෙල කර තිබුණත් එම කාර්යයන් ඉටු කර ගැනීමේ ප්‍රගතිය කාලානුරූපීව පරීක්ෂා කිරීම සඳහා ක්‍රමවේදයක් හඳුන්වා දී නොතිබුණි.

5.2 අභ්‍යන්තර විගණනය

අභ්‍යන්තර විගණන සැලැස්මට අනුව විෂයයන් 18 ක විගණන කටයුතු සැලසුම් කර තිබූ නමුත් ඉන් විෂයයන් 11 ක විගණනයසිදු කර නොතිබුණි.

5.3 ප්‍රසම්පාදන සැලැස්ම

2006 රජයේ ප්‍රසම්පාදන මාර්ගෝපදේශ සංග්‍රහයේ 4.2.1(අ) අනුව ප්‍රධාන ප්‍රසම්පාදන සැලැස්මක් පිළියෙල කර නොතිබුණි.

5.4 අයවැය ලේඛනමය පාලනය

සමාලෝචිත වර්ෂයේදී වැය විෂයයන් 23 ක අයවැයගත හා තථ්‍ය සංඛ්‍යා අතර සියයට 20 සිට සියයට 368 දක්වා පරාසයක විචලනයක් නිරීක්ෂණය වූයෙන් අයවැය ලේඛනය ඵලදායී කළමනාකරණ පාලන කාරකයක් ලෙස යොදාගෙන නොතිබුණි.

5.5 වාර්ෂික වාර්තා සභාගත කිරීම

2003 ජූන 02 දිනැති අංක පීඊඩී/12 දරන රාජ්‍ය ව්‍යාපාර චක්‍රලේඛයේ 6.5.3 වගන්තිය ප්‍රකාරව ශ්‍රී ලංකා සංචාරක සංවර්ධන අධිකාරියේ 2015 වර්ෂයේ වාර්ෂික වාර්තාව මේ දක්වා පාර්ලිමේන්තුවේ සභාගත කර නොතිබුණි.

5.6 නොවිසඳී ඇති විගණන ඡේද

පහත සඳහන් නිරීක්ෂණ කරනු ලැබේ.

(අ) 2005 අංක 38 දරන සංචාරක කටයුතු පනතේ 1 පරිච්ඡේදයේ 12(4) (iii) වගන්තියට අනුව අදාළ අමාත්‍යවරයාගේ අනුමැතියකින් තොරව පෞද්ගලික හෝටලයක් වෙත රාජ්‍ය බැංකුවකින් ලබාදුන් රු.මිලියන 100 ක ණය මුදලට අදාළ 2011 වර්ෂයේ සිට 2013 වර්ෂය දක්වා වූ පොලියෙන් රු.7,382,305 ක් අධිකාරිය විසින් ගෙවා තිබුණි.

(ආ) කල්පිටිය තොරයිඅඩි ජැටිය ඉදිකිරීම් සහ වන්නිමුන්දලම කලපුව අසල තාර දැමීම් සඳහා කළුගල්,බොරළු හා ඒ.බී.සී.සැපයීම් සම්බන්ධයෙන් පහත සඳහන් නිරීක්ෂණ කරනු ලැබේ.

(i) වෙළෙඳපල මිල සැදහුම් ක්‍රමය යටතේ, කළුගල් සැපයීමට තෝරාගත් සැපයුම්කරු වෙනුවට ව්‍යාපෘති අධ්‍යක්ෂකගේ අභිමතය පරිදි වෙනත් පුද්ගලයෙකුගෙන් කළුගල් කියුබ් 1648 ක් වැඩි මිලට මිලදී ගැනීම නිසා රු.824,000 ක් වැඩිපුර දැරීමට සිදුවී තිබුණ අතර එම මුදල සමාලෝචිත වර්ෂයේ දෙසැම්බර් 31 දින දක්වාම අයකරගෙන නොතිබුණි.

(ii) කල්පිටිය වැඩබිමට කළුගල්, බොරළු සහ ඒ.බී.සී සැපයීම් සඳහා යොදාගත් බවට සඳහන් ට්‍රිපර් රථයක ධාරිතාවය කියුබ් 3 ක් වුවද කියුබ් 4 බැගින් ද්‍රව්‍ය සැපයූ ලෙස සලකා ගෙවීම් කිරීම නිසා වැඩිපුර ගෙවූ රු.2,549,000 ක් අයකර ගැනීමට කටයුතු කර නොතිබුණි.

(iii) කළුගල් කියුබ් 1648 ක්, ඒ.බී.සී කියුබ් 368 ක් සහ බොරළු කියුබ් 40 ක් ලෙස හෞතිකව භාර නොගත් ද්‍රව්‍ය වටිනාකම් වූ රු.10,196,000 ක් සඳහා අධිකාරිය විසින් ගෙවීම්කර තිබුණි.

(ඇ) කතරගම සංචාරක නිවාඩු නිකේතනයේ සිදුකළ අළුත්වැඩියා කටයුතුවලට වැඩිපුර ගෙවන ලද රු.11,089,228 ක් වගකිව යුතු නිලධාරීන්ගෙන් මේ දක්වා අයකර ගෙන නොතිබුණි.

(ඇ) කල්පිටිය මොහොට්ටුවාරම ජැටිය ඉදිකිරීමේ කටයුතු සඳහා ඩෝසර් යන්ත්‍ර සැපයූ බවට සැපයුම්කරුවන් ඉදිරිපත් කළ ලිපි තුනක් පදනම් කරගෙන පැය 941.7 ක් සඳහා රු.3,226,950 ක මුදලක් ගෙවා තිබුණි. එහෙත් මෙම ඩෝසර් යන්ත්‍ර සේවය ලබාගත් බවට දිනපතා මනු කියවා වැඩ පැය සටහන් කර එම වැඩ පැය වාර්තා අධිකාරියේ නිලධාරියෙකුගෙන් සහතික කර ගැනීමකින් තොරව මෙම ගෙවීම් සිදුකර තිබුණි. කෙසේ වුවද, ව්‍යාපෘති වැඩ පරීක්ෂක විසින් ට්‍රැක්ටර් සේවාව සතුටුදායක ලෙස ලබා ගත් බවට උක්ත ලිපි තුනේ සහතික කර තිබුණි.

(ඉ) බෙන්තොට නිවාඩු නිකේතන කළමනාකරු විසින් 2012 හා 2013 යන වර්ෂවල ලේඛනගත කිරීමකින් තොරව වැටුප් රහිත නිවාඩු 65½ ක් ලබාගෙන කළමනාකරණයට නොදන්වා එම වර්ෂ දෙකේදීම ඉතිරිකරගත් නිවාඩු දීමනා ලෙස රු. 80,960 ක් ලබාගෙන තිබුණි.

(ඊ) බෙන්තොට නිවාඩු නිකේතන කළමනාකරු විසින් ව්‍යාජ අංකයන් සඳහන් වාහනයක් සඳහා වසරක කාලසීමාවකට ආයතන දෙකකට වාහන කුලිය ලෙස රු. 480,000ක් සහ ඉන්ධන රු.128,226 ක් ලෙස මුළු මුදල රු. 608,226 ක් නීති රීති රෙගුලාසිවලින් බැහැරව ගෙවා තිබුණි.

(උ) අධිකාරිය විසින් අවශ්‍යතාවය ඇගයීමකින් තොරව සෝපා පුටු 55 ක් මිලදී ගැනීමට රු.2,659,875 ක් වැයකර තිබුණි. මෙම පුටු මිලදී ගැනීමට සීමිත මිල ගණන් කැඳවා තිබුණද ආදර්ශ පුටුව සැපයූ ආයතනයෙන් මිල ගණන් ලබා ගෙන නොතිබුණි. පුටු මිලදී ගැනීමේදී ප්‍රසම්පාදන මාර්ගෝපදේශ සංග්‍රහයේ 5.4.4 වගන්තිය පටහැනිව අත්තිකාරම් ලෙස මුළු සැපයුම් වටිනාකමින් සියයට 50 ක් ගෙවා තිබුණ අතර අවස්ථා කීපයකදී පුටු ප්‍රවාහනය වෙනුවෙන් රු.211,000 ක නිශ්කාර්ය වැයක්ද දරා තිබුණි.එසේම රු.159,803 ක් වටිනා පුටු 03 ක් අස්ථානගත වී තිබුණි.

(ඌ) එක්සත් ජනපද ඩොලර් මිලියන 30 ඉක්ම වූ ව්‍යාපෘතියක් වශයෙන් කල්පිටිය ඒකාබද්ධ සංචාරක සංවර්ධන ව්‍යාපෘතිය වර්ගකර වැටුප් හා දීමනා ගෙවා තිබීම හේතුවෙන් 2009 වර්ෂයේ සිට 2011 වර්ෂය දක්වා නිලධාරීන් වෙත වැඩිපුරගෙවා තිබූ රු.3,780,253 ක මුදල අධිකාරියට අයකර ගැනීමට සමාලෝචිත වර්ෂයේ දෙසැම්බර් 31 දින දක්වාම කටයුතු කර නොතිබුණි.

එ) අධිකාරිය සතු කොළඹ පිහිටි සංස්කෘතික මධ්‍යස්ථාන ගොඩනැගිල්ල (Dutch Hospital) ක්ෂය ප්‍රතිපාදන අඩුකළ වටිනාකමට වඩා රු.7,274,715 ක් අඩුවෙන් නාගරික සංවර්ධන අධිකාරියට පවරා තිබුණි.

6. පද්ධති හා පාලනයන්

විගණනයේදී නිරීක්ෂණය වූ පද්ධති හා පාලන අඩුපාඩු වරින්වර අධිකාරියේ සභාපතිවරයාගේ අවධානයට යොමු කරන ලදී. පහත සඳහන් පද්ධති හා පාලන ක්ෂේත්‍ර කෙරෙහි විශේෂ අවධානය යොමුකළ යුතු වේ.

	පද්ධති හා පාලන ක්ෂේත්‍ර	නිරීක්ෂණ
(අ)	මෙහෙයුම් පාලනය	සංවර්ධන වැඩසටහන් අධිකාරියේ ක්‍රියාකාරී සැලැස්මට අනුකූලව සිදුකිරීම හා භෞතික ප්‍රගතිය පිළිබඳ ව වාර්තා කිරීමට වැඩපිළිවෙලක් සකස්කර නොතිබීම.
(ආ)	ව්‍යාපෘති පාලනය	ව්‍යාපෘති ක්‍රියාත්මක කිරීමේදී ඒවා අධීක්ෂණය හා ගෙවීම් නිර්දේශ කිරීමේදී හා අනුමත කිරීමේදී කළ වැඩ වාර්තා පරීක්ෂාවකින් තොරව ගෙවීම් සිදුකර තිබීම.
(ඇ)	වත්කම් කළමනාකරණය	වත්කම් ලේඛන යාවත්කාලීනව පවත්වා නොගැනීම හා වත්කම් වල අයිතිය පවරා ගැනීමට කටයුතු නොකිරීම.
(ඈ)	ලැබිය යුතු හා ගෙවිය යුතු ශේෂ පාලනය	ලැබිය යුතු හා ගෙවිය යුතු ශේෂ නිරවුල් කිරීමට කටයුතු නොකිරීම.
(ඉ)	ගිණුම්කරණය	ශ්‍රී ලංකා රාජ්‍ය අංශ ගිණුම්කරණ ප්‍රමිති අනුගමනය කිරීමේදී දෝෂ පැවතීම, ගිණුම්කරණ ප්‍රතිපත්ති හෙළිදරව් නොකිරීම හා ප්‍රාග්ධන වත්කම් ගිණුම් තැබීමට අදාළ මූලික ලියකියවිලි නොමැතිව ගිණුම් තැබීම් සිදුකර තිබීම.

එච්.එම්.ගාමිණී විජේසිංහ
විගණකාධිපති



ශ්‍රී ලංකා සංචාරක සංවර්ධන අධිකාරිය
අංක. 80, ගාලු පාර, කොළඹ 03, ශ්‍රී ලංකාව.

PRINTEC | 0112 815816