

වාර්ෂික වාර්තාව ANNUAL REPORT வருடாந்த அறிக்கை
2012-2013



ශ්‍රී ලංකා රජයේ වාණිජ
(විවිධ) නීතිගත සංස්ථාව

Sri Lanka State Trading
(General) Corporation Ltd.

ஸ்ரீ லங்கா ஸ்டேட் டிரேடிங்
(ஜெனரல்) கோப்ரேஷனுக்குப் பதிலாக

වාර්ෂික වාර්තාව

2012-2013



ශ්‍රී ලංකා රජයේ වාණිජ (විවිධ) නීතිගත සංස්ථාව

පටුන

දැක්ම මෙහෙවර හා සංස්ථාපිත අරමුණු	8
සංස්ථාපිත තොරතුරු.....	9
සභාපතිතුමාගේ පණිවුඩය	10
අධ්‍යක්ෂ මණ්ඩලය	12
සංස්ථාපිත කළමණාකාරිත්වය	14
ක්‍රියාකාරී කළමණාකරන මණ්ඩලය	16
භාණ්ඩ නාමාවලිය	18
ව්‍යාපාර සමාලෝචනය	21
දිපව්‍යාපිත ශාඛා ජාලය	22
රැකියා උත්පාදනය.....	23
ඒකාබද්ධ පාලනය	24
e-සේවා සැපයුම් පද්ධතිය	25
මූල්‍ය කාර්යසාධනය	26
ප්‍රස්ථාරික නිරූපනය	27
විකුණුම් ආදායම් ප්‍රස්ථාරික නිරූපණය.....	29
වෙළඳ අංශ ප්‍රගතිය 2012/ 2013.....	30
විගණකරුවන්ගේ වාර්තාව	31
මුළු ආදායම් ප්‍රකාශය	32
මූල්‍ය තත්ව ප්‍රකාශය (ශේෂ පත්‍රය)	33
හිමිකම් වෙනස්වීමේ ප්‍රකාශය	34
මුදල් ප්‍රවාහ ප්‍රකාශය	35
මූල්‍ය වාර්තා සඳහා සටහන්	36
වැදගත් සිදුවීම්	53

දැක්ම මෙහෙවර හා සංස්ථාපිත අරමුණු

දැක්ම

දේශීය ව්‍යාපාර ක්ෂේත්‍රයේ ප්‍රමුඛයා වීම.

මෙහෙවර ප්‍රකාශය

"සමාගමේ සංවර්ධනයට හා සේවකයන්ට ප්‍රතිලාභ සැලසීමට විනිවිධභාවයකින් යුතු ව්‍යාපාර කටයුතු වල නිරතවෙමින් ලාභ උපයන අතරතුර හොඳ තත්වයේ පාරිභෝගික භාණ්ඩ සාධාරණ මිලක් යටතේ අලෙවි කිරීම සහ එමගින් පොදු ජනතාවගේ මිලදීගැනීමේ හැකියාව වර්ධනය කිරීම."

සංස්ථාපිත අරමුණු

"සාධාරණ ඉපයීම, පුද්ගල වෘත්තීය සංවර්ධනය සඳහා දායකත්වය ලබා දීම හා අධ්‍යක්ෂ මණ්ඩලය නියම කරගත් පරිදි විශේෂිත වෙළඳනාමයක් යටතේ නිෂ්පාදන නායකත්වයක් පිහිටුවා ගැනීම."

සංස්ථාපිත තොරතුරු

සමාගමේ නම	සී/ස ශ්‍රී ලංකා රජයේ වාණිජ (පීවීඩ) නීතිගත සංස්ථාව
තෛතික ස්වභාවය	1970 අංක 33 දරණ ශ්‍රී ලංකා රාජ්‍ය වාණිජ සංස්ථා පනත යටතේ අංක 14,939/1 දරණ අතිවිශේෂ ගැසට් පත්‍රය මගින් 1971.01.01 දින ශ්‍රී ලංකා රාජ්‍ය වාණිජ (පීවීඩ) නීතිගත සංස්ථාව පිහිටුවන ලදී. පසුව 1982 අංක 17 දරණ සමාගම් පනත අනුව සංස්ථාවේ නාමය 1992.08.10 දින සිට "ලංකා ජෙනරල් ට්‍රේඩින් කම්පැනි ලිමිටඩ්" වශයෙන් ලියාපදිංචි කරන ලදී. තවද 2007 අංක 7 දරන සමාගම් පනතට අනුව 2009.01.23 වන දින "එස්ටීසී ජෙනරල් ට්‍රේඩින් කම්පැනි ලිමිටඩ්" නමින් සීමාසහිත සමාගමක් වශයෙන් ලියාපදිංචි කරන ලද අතර, 2010.10.01 දින සිට නැවත මෙම සමාගම සී/ස ශ්‍රී ලංකා රජයේ වාණිජ (පීවීඩ) නීතිගත සංස්ථාව ලෙස ලියාපදිංචි කරන ලදී.
සභාපති / කළමනාකාරී අධ්‍යක්ෂක	ප්‍රදීප් ගුණවර්ධන මහතා
අධ්‍යක්ෂකවරු	ප්‍රදීප් ගුණවර්ධන මහතා ඩී එම්.සී.කේ ඩස්නායක මහතා රන්ජිත් කල්දේරා මහතා එම්.එම්.පී.කේ මයාදුන්න මහතා - ඉවත්වීම: 28.12.2012 එන්.පී. දයාරත්න මහතා - ඉවත්වීම: 20.06.2013 ජේ.එච්.එම්.ඩබ්ලිව්.ජයපද්ම මහතා - ඉවත්වීම: 15.10.2013 පී.එම්. පෙරේරා මහත්මිය - පත්වීම: 11.02.2013 එස්.ඒ.සී. කුලතිලක මහත්මිය - පත්වීම: 20.06.2013 ටී.එල්. රාජපක්ෂ මහතා - පත්වීම: 30.05.2014
සමාගමේ ලේකම්	කේ. ලියනගේ මහතා
අධ්‍යක්ෂක මණ්ඩල ලේකම්	කේ.පී.එස්.පී. විජයරත්න මහතා
විගණකවරු	දයානන්ද සමරවික්‍රම සහ සමාගම වරලත් ගණකාධිකාරීවරු නො.20/26, දුම්රියපොළ පොළ පාර නුගේගොඩ (විගණකාධිපති පත් කරන ලදී)
බැංකුකරුවන්	මහජන බැංකුව ලංකා බැංකුව ජාතික සංවර්ධන බැංකුව සම්පත් බැංකුව
ලියාපදිංචි කාර්යාලය	තැ.පෙ. 1686 100, නවමි මාවත, කොළඹ 2. දුරකථන: 242 2341-3 ෆැක්ස්: 244 7970 විද්‍යුත් තැපෑල : lankagen@sltnet.lk වෙබ් අඩවිය : www.stcgeneral.com
සමාගම් ලියාපදිංචි අංකය	PB 863
සේවකයන් සංඛ්‍යාව	2013 මාර්තු 31 දිනෙන් අවසන් වර්ෂය තුළ සමාගම විසින් සේවකයන් 318 දෙනෙකු සේවයේ නියුක්ත කොට ඇත

අරමුණු

- විවිධත්වයෙන් යුතු භාණ්ඩ විකුණුම්කරණය හා එමගින් වෙළඳපොල තුළ ස්ථාවර වීම.
- ජාත්‍යන්තර වෙළඳපොලෙහි ඇති කීර්තිමත් සහ විශ්වාසදායී වෙළඳ නාමයන් අප රට තුළ නියෝජනය කිරීම.
- ආයතනයේ අදායම හා ලාභය වර්ධනය කර සහ එමගින් ආයතනයේ නාමය ප්‍රවර්ධනය කරලීම.
- රාජ්‍ය අංශයේ අවශ්‍යතා කාර්යක්ෂම අයුරින් ඉටුකිරීම මගින් සංවර්ධන ඉලක්ක සාක්ෂාත් කරගැනීම.
- පාරිභෝගික අවශ්‍යතා ඉටු කරලීම සඳහා ආයතනයේ ප්‍රධාන නිශ්පාදන ආයෝජන ක්ෂේත්‍ර මගින් කටයුතු දියත් කිරීම.
- රජය, පාරිභෝගිකයන් හා සේවක මණ්ඩලය පිළිබඳව නිරන්තර අවධානය යොමුකරමින් ඵලදායීතාවය වර්ධනය කිරීමට කටයුතු කිරීම.

කාර්යයන් හා සේවාවන්

- පාරිභෝගික ප්‍රවේශය පහසු කරලීම සඳහා ක්‍රියාමාර්ග ගැනීම.
දැනට පිහිටුවා ඇති ප්‍රදර්ශනාගාර වලට අමතරව නවතම මෙහා ප්‍රදර්ශනාගාර පිහිටුවීම.
- වෙබ් අඩවි ආශ්‍රිත ව්‍යාපාර කළමණාකරණ සහ සම්පත් සැලසුම් පද්ධතීන් ක්‍රියාත්මක කිරීම මගින් දත්ත කළමණාකරණය, ප්‍රසම්පාදන අනුමැතිය සහ මානව සම්පත් කළමණාකරණය සිදු කිරීම.
- ප්‍රධාන ආයෝජන නිශ්පාදන ක්ෂේත්‍රයන්හි කාර්යක්ෂම ලෙස නියැලීම.

2012- 2013 වසරේ ප්‍රගතිය

මෙම ආයතනයේ ව්‍යාපාරික පිරිවැටුම රු.මි 2,269 ක් ලෙස වාර්ථාගත වූ අතර පසුගිය වසර හා සැසඳීමේදී එය 18% ක වැඩිවීමේ ප්‍රථිශතයකි. තවද වෙනත් ආදායම් ලෙස රු.මි. 66 උපයා ඇති අතර මින් රු.මි. 37 ක් පාසැල් නිල ඇදුම් ප්‍රසම්පාදන කටයුතු මගින් උපයා ඇත. තවද ආදායම් බදු වලට පෙර ලාභය රු.මි. 98 ක් වූ අතර පසුගිය වසර හා සැසඳීමේදී 15% ක වර්ධනයකි. තොරතුරු තාක්ෂණය ආශ්‍රිත උපකරණ අලෙවි අංශය රු.මි. 295 ක පිරිවැටුමකට දායක වූ අතර පසුගිය කාල සීමාව හා සැසඳීමේදී එය 173% ක සුවිශේෂී වර්ධනයකි. එමෙන්ම අප නිශ්පාදන සමාගම් සමඟ සහයෝගීත්වයෙන් STC වෙළඳ නාමය යටතේ නව භාණ්ඩ රැසක් වෙළඳ පොළට හදුන්වා දීමට සැලසුම් සකසා ඇති අතර STC ඡායා පිටපත් සහ STC වායු සම්කරණ යන්ත්‍ර දැනටමත් වෙළඳ පොළට හදුන්වා දී ඇති භාණ්ඩ අතර ප්‍රධාන වේ.

අධ්‍යක්ෂ මණ්ඩලය



1. ප්‍රදීප් ගුණවර්ධන මහතා - සභාපති / කළමණාකාර අධ්‍යක්ෂක
2. ඩී.එම්.සී.කේ. ඩස්නායක මහතා - ක්‍රියාකාරී අධ්‍යක්ෂක
3. එස්.ඒ.සී.කුලතිලක මහත්මිය - අධ්‍යක්ෂක
4. ඊ.එල්. රාජපක්ෂ මහතා - අධ්‍යක්ෂක
5. රංජිත් කල්දේරා මහතා - අධ්‍යක්ෂක
6. පී.එම්.පෙරේරා මහත්මිය - අධ්‍යක්ෂක



ජෙනරේල් කළමනාකාරිත්වය



01

පැරකුම් විජයරත්න මහතා
සාමාන්‍යාධිකාරී

සුමිල් විජයසිරි මහතා
නියෝජ්‍ය සාමාන්‍යාධිකාරී
ප්‍රසම්පාදන

03



05

චම්ලා ඉද්දමල්ගොඩ මහත්මිය
සහකාර සාමාන්‍යාධිකාරී
අලෙවිකරණ



02

පී.එම්.වී.යූ. අබේසේකර මහතා
නියෝජ්‍ය සාමාන්‍යාධිකාරී
අලෙවිකරණ



04

එස්.එම් යූ.එස්. කෝරළේගෙදර මහතා
නියෝජ්‍ය සාමාන්‍යාධිකාරී
මානව සම්පත් / පාලන



06

මේරිල් නෝනිස් මහතා
මුදල් කළමනාකරු

කළමනාකරන මණ්ඩලය



නිශාන්ති මෙනෙස් මහත්මිය
ගණකාධිකාරී - අභ්‍යන්තර විගණන



එච්.වී.එස්.ද සිල්වා
වැඩබලන ජ්‍යෙෂ්ඨ කළමනාකරු -
විද්‍යුත් හා විදුලි උපකරණ අංශය



ටී.ඩී.සරත් කුමාර
කළමනාකරු -
කෘෂි උපකරණ සහ ස්වයංක්‍රීය



කේ.ඒ. සෝමරත්න
කළමනාකරු - වාහන



එම්. ඒ. සෝමාල් ඩයස්
ජ්‍යෙෂ්ඨ කළමනාකරු -
වෙළඳ ප්‍රවර්ධන සහ පර්යේෂණ



අක්‍රත්ති ජයසේන
කළමනාකරු - ගෘහ උපකරණ



එම්.එන්.එම්.ඩී මෙනෙස්
ජ්‍යෙෂ්ඨ කළමනාකරු - (වෙළඳ)



කේ.කේ.සී.ඒ. අමරසිංහ
කළමනාකරු - තිරුවිදු රහිත
වෙළඳ ප්‍රදර්ශනාගාරය



එච්.කේ. අනුර
කළමනාකරු - සේවා



පී.ආර්.එම්.එන්.එච්.බණ්ඩාර
වැඩබලන ජ්‍යෙෂ්ඨ කළමනාකරු -
තොරතුරු තාක්ෂණ හා සන්නිවේදන



කේ.යූ.අයි. පෙරේරා මහත්මිය
වැඩබලන ජ්‍යෙෂ්ඨ ගණකාධිකාරී - ආදායම් හා
තොග පාලන



වයි.ආර්. එදිරිසිංහ
කළමනාකරු ගණකාධිකාරී



ආර්.එම්.එම්.ඩී. මහානාම
කළමනාකරු - e-අලෙවිකරණ



කේ.එල්.පී. ගමගේ
කළමනාකරු - ප්‍රසම්පාදන



ටී.ඒ. ගයාන් ද සිල්වා
කළමනාකරු -
තොරතුරු තාක්ෂණ හා සන්නිවේදන



පී.එම්.එස්.පී. අපේක්ෂ
කළමනාකරු



ඒ.එස් එන්දසිරි
වැඩබලන කළමනාකරු



සී.එච්. භේවාචසම්
වැඩබලන කළමනාකරු - අභ්‍යන්තර විගණක



කේ.එල්. පතිරණ
කළමනාකරු (FMCG)



ඒ.එස්.ඒ. රාජකරුණා
කළමනාකරු - මේටර් ඩයිස්කල්



කේ.එම්.පී.ඩී. ඩයස්
කළමනාකරු - කාර්යාල භාණ්ඩ



එන්.ඩබ්ලිව්.ටී.ආර්. හරිවංශ
කළමනාකරු - අභ්‍යන්තර සැලසුම්
නිර්මාණකරුවන්



එන්.කේ. ජයසුන්දර
සහකාර කළමනාකරු - තීරුවල රහිත වෙළඳ
ප්‍රදර්ශනාගාරය



අයි.කේ.පී.පී. පෙරේරා මහත්මිය
වැඩබලන ගණකාධිකාරී -
වැටුප් සහ පොත් තැබීම



එන්.ඒ.එල්. සමුදා මෙනවිය
වැඩබලන ගණකාධිකාරී - ගෙවීම්



ඩී.කේ.ජයසූරිය මහත්මිය
සහකාර කළමනාකරු - මානව සම්පත් / පාලන



පී.පී.පී. අබේකෝන් මහත්මිය
පෞද්ගලික සහකාර



පී.සී.ඩයස් මහත්මිය
සහකාර කළමනාකරු - අභ්‍යන්තර විගණක



ඒ.එල්.සිරිමා මෙනවිය
සහකාර කළමනාකරු - තොරතුරු තාක්ෂණ හා
සන්නිවේදන



කේ.එච්.ඒ. පීරිස්
සහකාර කළමනාකරු

භාණ්ඩ නාමාවලිය



කාර්යාලීය ලිපිදූව්‍ය

ඩබල් ඒ සහ අනෙකුත් ගොඩෝ කොපි පේපර්, බෝඩ්, පොත්, ගයිල් කවර සහ රැදවුම්, ලියුම් කවර, කාර්යාලීය ඩෑග්, පෑන් සහ පෑන්සල්, වයිට් බෝඩ් සහ පෑන්, කතුරු, ඝණක යන්ත්‍ර, ස්ටේප්ලර් සහ පන්චර්, සිඩ් සහ ඩිවිඩ් ඇතුළු අනෙකුත් සියළුම කාර්යාලීය උපකරණ



ගෘහ උපකරණ

ඇළුම්හිසම් භාණ්ඩ, පෝසිලේන් භික්ෂාදාන, මුළුතැන්ගෙයි උපකරණ, සියළුම වර්ගයේ පිරිසිදුකාරක, ක්‍රීඩා උපකරණ, ප්ලාස්ටික් උපකරණ, පිරිසි කෝප්ප,හැඳි ගෑරුප්පු, කේතල් සහ පෝත්තු , වතුර ටිල්ටර්, කොට්ට, මේට්ට සහ ඇඳ ඇතිරිලි, රබර් කාපරි, ඩරකිරණ උපකරණ, කුඩා සහ වැඩි කඩා, ඩිත්ති ඔරලෝසු, අත් පිස්නා සහ සියළුම කඩදාසි භික්ෂාදාන



තොරතුරු තාක්ෂණ ආශ්‍රිත උපකරණ

ලැප් ටොප්, පරිඝණක සහ මුද්‍රණ යන්ත්‍ර, ෆැක්ස් සහ ස්කෑන් යන්ත්‍ර , ගොඩෝ කොපි යන්ත්‍ර සහ සියළුම පරිඝණක උපාංග



විදුලි හා විද්‍යුත් උපාංග

වායු සම්කරණ යන්ත්‍ර, KDK ෆෑන්, ඩිජිටල් කැමරා, ඔබු මාධ්‍ය ප්‍රොසෙක්ටර් සහ ස්කෑන් යන්ත්‍ර ,ගෘහස්ථ සහ විලිමහන් ස්පීකර්, ජෙනරේටර්, සී.සී.ටී.වී පද්ධති, වේලා සටහන් යන්ත්‍ර, CFL බල්බ්, ආපදා පහන් දුරකථන, වයර්ස් උපකරණ ඇතුළු අනෙකුත් විදුලි උපාංග



වේගයෙන් අලෙවිවන පාරිභෝගික භාණ්ඩ

Homecare Products

Personel Care Products

Food Brands



ටයර් සහ "EXIDE" බැටරි



කෘෂිකාර්මික උපකරණ ඇතුළු යන්ත්‍රෝපකරණ

කටු කම්බි, තණකොළ කපන මැෂින්, වෙල්ඩින් ට්‍රාන්ස්ෆෝමර්, පිහි, කැති, සියළුම වර්ගයේ විදුලි මෙවලම්, අත් මෙවලම්, චතුර පොම්ප, ආරක්ෂිත උපකරණ (හිස්වැසුම් අත්මේස් සපත්තු) පොලිතින් සිලර්



යතුරුපැදි

මෝටර් බයිසිකල් (100cc,110cc ,125cc ,150cc ,180 cc) , ස්කූටර්

භාණ්ඩ නාමාවලිය



අභ්‍යන්තර සැලසුම් නිර්මාණකරනය සහ කාර්යාලීය ගෘහභාණ්ඩ

වානේ ගෘහ භාණ්ඩ (පුටු, මේස, කබඩි, කැබිනට්, පොත් රාක්ක)
දැව භාණ්ඩ (පුටු, මේස, කබඩි, කැබිනට්, පොත් රාක්ක)
මෙලෙයිග් ගෘහ භාණ්ඩ (පුටු, මේස, කබඩි, කැබිනට්, පොත් රාක්ක)



රසායනික ද්‍රව්‍ය

කර්මාන්ත ආශ්‍රිත රසායනික ද්‍රව්‍ය, පරික්ෂණාගාර රසායනික ද්‍රව්‍ය,
විශේෂිත රසායනික ද්‍රව්‍ය, කෝරාගත් පුපුරණ රසායනික ද්‍රව්‍ය



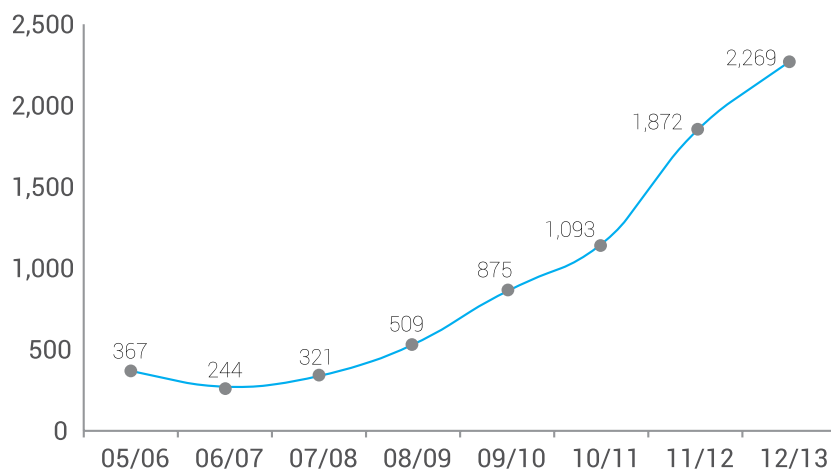
තීරු බදු රහිත වෙළඳසැල

විදේශිකයන් සඳහා වූ තීරුබදු රහිත ප්‍රදර්ශනාගාරය

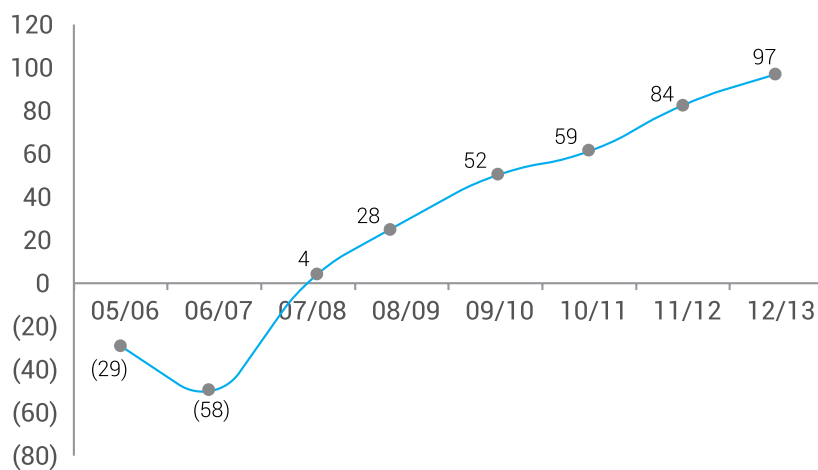
ඉදිරියට...

ව්‍යාපාර සමාලෝචනය

විකුණුම් වර්ධනය (රු. මිලියන)



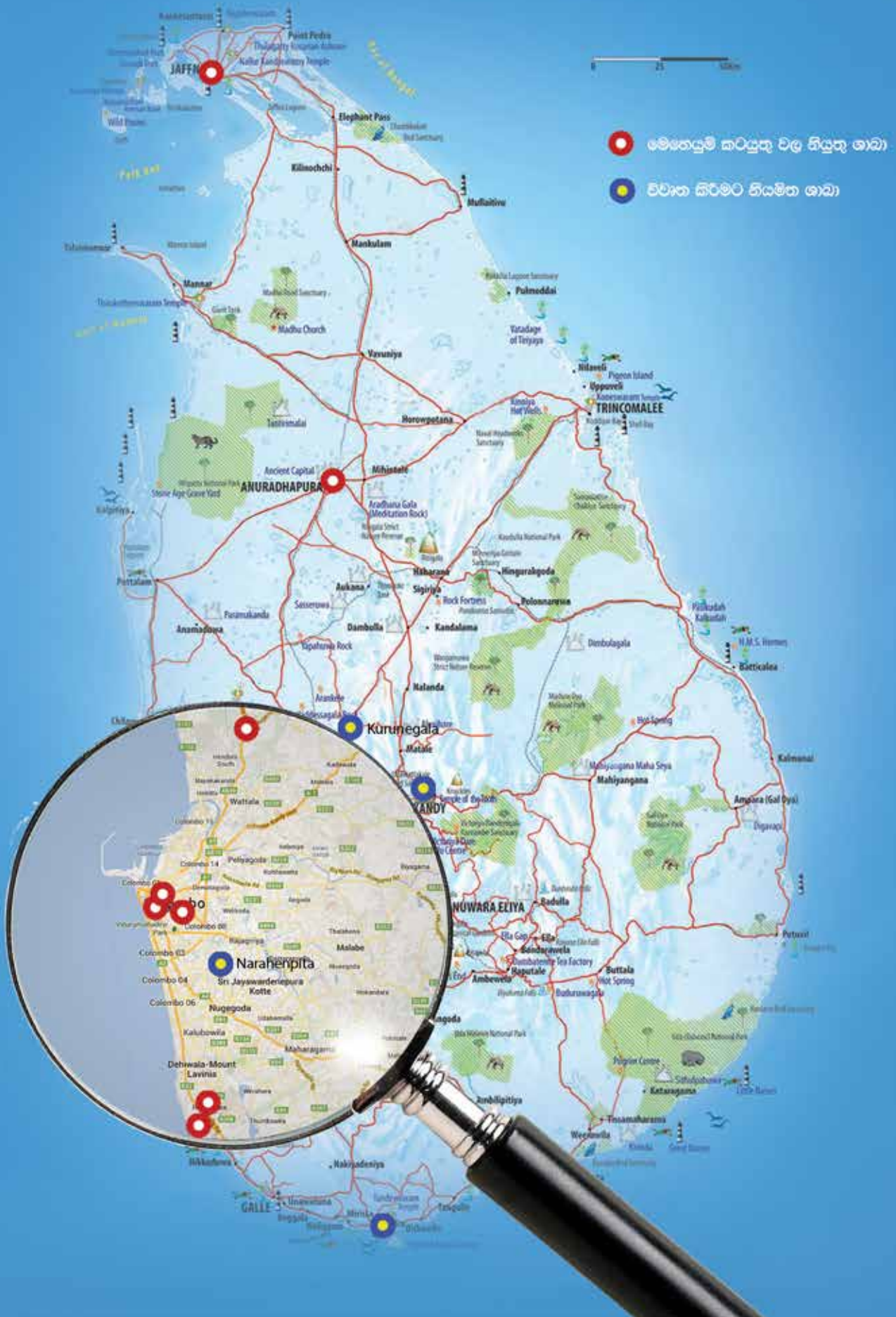
ආදායම් බදු වලට පසු ශුද්ධ ලාභය (රු. මිලියන)



වැඩිදියුණු කරගත් මෙහෙයුම් දර්ශකයන්

	2012/13	2011/12
එක් සේවකයෙකුගෙන් ජනිත වූ වාර්ෂික විකුණුම් ප්‍රමාණය	7,137,326.00	5,961,251.00
පාරිභෝගිකයන් සංඛ්‍යාව	3,133	2,650
භාණ්ඩ සංඛ්‍යාව	6,855	6,728
හඳුන්වා දුන් නව භාණ්ඩ	127	118
සේවකයින් සංඛ්‍යාව	392	314
සේවකයෙකු සඳහා සාමාන්‍ය ඉපයීම	18,207.46	18,984.88
තොග පිරිවැටුම	74	70
ණායගැති පිරිවැටුම	43	57
විකුණු කිරීමේ සාමාන්‍ය දින ගණන	59	66


දිෂ්ට්‍යාත්‍ය ශාඛා ඡාලය



රැකියා උත්පාදනය

2008 - 2013

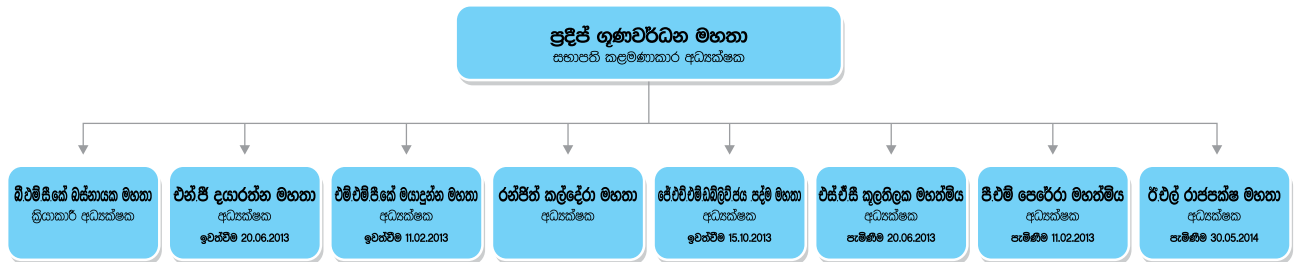
රැකියා උත්පාදනය 2008/2009 සිට 2012/2013 දක්වා



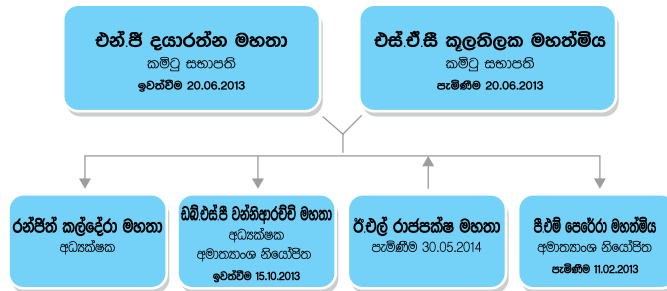
ඒකාබද්ධ පාලනය

පසුගිය වර්ෂය තුල දී STC අධ්‍යක්ෂ මණ්ඩලය සහ කළමනාකාරිත්වය ඉමහත් කැපවීමකින් සහ ධෛර්යකින් යුතුව ආයතන පාලනය යහපත් අයුරින් පවත්වාගෙන ගොස් ඇත. මීට අමතරව STC ආයතනය සතුව සුදුසුකම්ලත් ගණකාධිකාරීවරයකගෙන් සම්පූර්ණ වූ අභ්‍යන්තර විගණන අංශයක් ඇති අතර එමගින් අභ්‍යන්තර පාලනයේ නිරවද්‍ය භාවය තහවුරු කිරීම සහ යහපත් පාලන පරිසරයක් පවත්වාගෙන යාම සිදුකරයි. තවද විගණන කමිටුවක් මගින් අභ්‍යන්තර විගණන අංශයේ කටයුතු සහ ක්‍රියාකාරිත්වය අධ්‍යක්ෂ මණ්ඩලයට වාර්තා කරනු ලබයි.

අධ්‍යක්ෂ මණ්ඩලය



විගණන කමිටුව



භාවිතා කරනු ලබන ව්‍යාපාර කළමනාකරන මෙවලම්



01. ආයතනික සැලැස්ම 2011/12 - 2015/16
02. වාර්ෂික වාර්තාව 2010/11
03. කාර්යය සාධන වාර්තාව 2010/11
04. කාර්යාලීය නවීකරණය
05. ප්‍රතිසම්පාදන විධිවිධාන
06. එස්.ටී.සී. ක්‍රියාකාරී සැලැස්ම
07. එස්.ටී.සී. භාණ්ඩ නාමාවලිය
08. එස්.ටී.සී. නාමාවලිය
09. එස්.ටී.සී. වෙළඳ ණය පිළිබඳ විධිවිධාන
10. එස්.ටී.සී. කාර්යය සාධන වසර 2012/2013 දක්වා ප්‍රගතිය
11. ප්‍රගති වාර්තාව 2010/11

e-සේවා සැපයුම් පද්ධතිය

ව්‍යාපාර සම්පත් මෘදුකාංගයේ විශේෂ ලක්ෂණ

තොග, සැපයුම් සේවා, මානව සම්පත්, පාරිභෝගික සම්බන්ධතා කළමනාකරණය යනාදී බොහෝ පුළුල් වූ තැකියාවන් ලබාදෙමින් ව්‍යාපාර සම්පත් සැලසුම් මෘදුකාංගය සමස්ථ ව්‍යාපාරයේ ප්‍රධාන ක්‍රියාකාරකම් වර්ධනය කරනු ලබයි.



ERP මෘදුකාංගය මඟින් STC ආයතනයට හිමි වී ඇති ප්‍රතිලාභයන්

- ආයතනයේ ව්‍යාපාර කටයුතු ස්වයංක්‍රීයව සිදුකිරීම තුළින් විකුණුම් සහ මෙහෙයුම් සඳහා අනති සහයක් ලැබී ඇත. (ඉන්වොයිස්, මිලදී ගැනීමේ ඇතවුම්, අපේක්ෂිත ඉදිරි සැලසුම් සකස් කිරීමේ තිබූ අපහසුතා මගහැරීම).
- මෙහෙයුම් කටයුතු සිදුකිරීමේදී ඇතිවන අත්වැරදීම් වැලැක්වීම.
- තීරණාත්මක කළමනාකරණ තීරණ වලට විලඞ්මේදී විශාල සහයක් ලබාදීම.
- ව්‍යාපාරය පවත්වාගෙන යාමේදී සහයෝගීව ක්‍රියාකිරීමේ පැහැදිලි පුළුල් දර්ශනයක් අවශ්‍ය වනු ඇත. එයට අවශ්‍ය ක්‍රියාකාරීත්වය පිළිබඳ සංඛ්‍යා දත්ත ගණනය කොට ව්‍යාපාරයේ තීරණ වලට විලඞ්ම සඳහා දත්ත ලබාගැනීමේ පහසුව.
- ව්‍යාපාර කටයුතු වලදී සහ ප්‍රසම්පාදන කටයුතු වලදී පාරිභෝගික අවශ්‍යතා හඳුනාගෙන කේන්ද්‍රීය මිලදී ගැනීමේ ආකෘතියක් භාවිතා කොට මෙමගින් අනවශ්‍ය වියදම් සහ හිතකානුකූල බලයක් නොමැති අනවසර පුද්ගලයන්ගේ ග්‍රහණයට පද්ධතිය හතු වීම වැලැක්වීම.
- පාරිභෝගික සංතෘප්තිය වැඩිකිරීම සඳහා මෙම පද්ධතිය උපයෝගී වී ඇති අතර අදාල කාල සීමාව තුළදී වෙළඳ භාණ්ඩ හා සේවා නිසියාකාරයෙන් පාරිභෝගිකයන් හට ලබාදීම සඳහා මෙම පද්ධතිය ඉවහල්වී ඇතිබව පාරිභෝගික ධනාත්මක ප්‍රතිචාර මඟින් තහවුරු වී ඇත .
- විශ්ලේෂණාත්මක වාර්තා ජනනය කිරීම තුළින් ආයතනයේ සම්පත් නිසියාකාරයෙන් කළමනාකරණය කොට භාස්තිය මගහැරීමට ඉවහල් වීම.
- සියළුම ව්‍යාපාර අංශ මෙම පද්ධතිය මඟින් නිසියාකාරයෙන් කළමනාකරණය කිරීම තුළින් ඉතා පහසුවෙන් ව්‍යාපාර තීරණ වලට විලඞ්මට හැකි වීම.
- ආයතනය බාහිර පාර්ශව සමඟ ව්‍යාපාර කටයුතු වල නිරත වීමේදී විනිවිද භාවයකින් යුතුව තොරතුරු හුවමාරුකර ගන්නා අතර මේ සඳහා ආයතනය තුල පවතින එලදායී වාර්තාකරන ක්‍රියාවලිය තවත් ඉදිරියට රැගෙන යාමට මෙම මෙහෙයුම් පද්ධතිය සමත්විය.
- මෙහෙයුම් පද්ධතිය සකස් වී ඇත්තේ දත්තයන්ගේ ආරක්ෂාව සිදුවන ආකාරයට වන අතර ආයතනය පුළුල් වීමේදී මෙමගින් අනති සහයක් ලැබී ඇත .
- නිරන්තරයෙන් වෙනස්වන ව්‍යාපාර සහ තාක්ෂණික ලෝකයට ආයතනය හැඩගැන්වීම සඳහා මෙහෙයුම් පද්ධතිය අනති වේදිකාවක් වී ඇත.

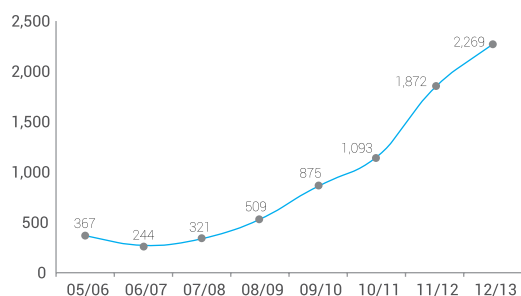
මූල්‍ය කාර්යසාධනය

	2012/2013 (රු. 000)	2011/2012 (රු. 000)	වෙනස (%)
මෙහෙයුම්			
පිරිවැටුම	2,269,669.87	1,871,832.99	18%
පොළී සහ බදු වලින් පසු මෙහෙයුම් ඉපයුම	89,238.28	78,625.67	12%
බදු පෙර ලාභය	97,599.41	84,965.64	13%
බදු පසු ලාභය	66,749.12	65,121.00	2%
ශේෂ පත්‍රය			
ජංගම නොවන වත්කම්	310,047.33	307,179.14	1%
ජංගම වත්කම්	1,756,850.83	2,162,258.77	-23%
ජංගම වගකීම්	1,384,554.69	1,869,167.65	-35%
ජංගම නොවන වගකීම්	42,719.95	27,395.87	36%
ප්‍රකාශ කළ ප්‍රාග්ධනය හා සංචිත	639,623.51	572,874.39	10%
මුදල් ප්‍රවාහ			
මෙහෙයුම් කටයුතු වලින් ලද ශුද්ධ මුදල් ප්‍රවාහය	299,831.73	(125,651.98)	142%
මෙහෙයුම් කටයුතු සඳහා භාවිතයට ගත් මුදල් ප්‍රවාහය	287,372.87	(140,718.37)	149%
ආයෝජන සඳහා යෙදවූ මුදල්	29,168.91	1,919.31	93%
මූල්‍ය ප්‍රතිපාදන සඳහා යෙදවූ මුදල්	(319,918.71)	76,751.13	124%
කොටසක තොරතුරු			
කොටසක ඉපයුම	6.69	6.83	-2%
කොටසක ශුද්ධ වත්කම්	63.96	57.29	10%
වැදගත් මූල්‍ය අනුපාත			
කෂණික අනුපාතය	1.00	0.91	9%
ජංගම අනුපාතය	1.27	1.16	9%
ද්‍රවශීලතා අනුපාතය	2.23	3.31	-48%
හිමිකම් මත ප්‍රතිලාභය	0.10	0.11	-10%
වත්කම් මත ප්‍රතිලාභය	0.03	0.03	0%

ප්‍රස්ථාරික නිරූපනය

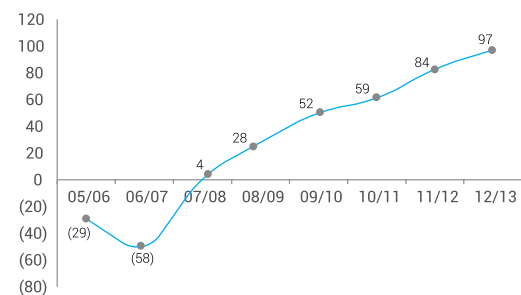
වර්ෂය	පිරිවැටුම (රු. මිලියන)
05/06	367
06/07	244
07/08	321
08/09	509
09/10	875
10/11	1,093
11/12	1,872
12/13	2,269

පිරිවැටුම (රු. මිලියන)



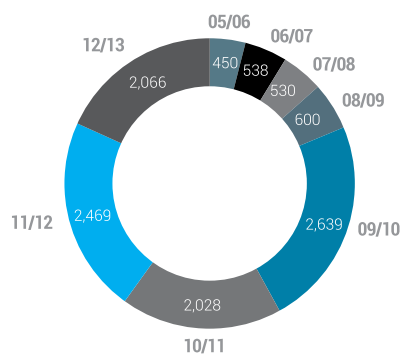
වර්ෂය	බදු පෙර ලාභය (රු. මිලියන)
05/06	(29)
06/07	(58)
07/08	4
08/09	28
09/10	52
10/11	59
11/12	84
12/13	97

බදු පෙර ලාභය (රු. මිලියන)



වර්ෂය	මුළු වත්කම් (රු. මිලියන)
05/06	450
06/07	538
07/08	530
08/09	600
09/10	2,639
10/11	2,028
11/12	2,469
12/13	2,066

මුළු වත්කම් (රු. මිලියන)

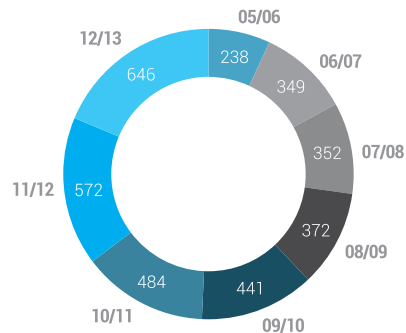


ප්‍රස්ථාරික නිරූපනය

වර්ෂය **ශුද්ධ වත්කම්**
(රු. මිලියන)

05/06	238
06/07	349
07/08	352
08/09	372
09/10	441
10/11	484
11/12	572
12/13	646

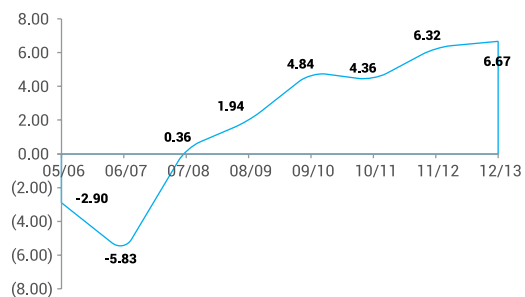
ශුද්ධ වත්කම් (රු. මිලියන)



වර්ෂය **කොටසක ඉපයුම්**
(රු. මිලියන)

05/06	(2.90)
06/07	(5.83)
07/08	0.36
08/09	1.94
09/10	4.84
10/11	4.36
11/12	6.32
12/13	6.67

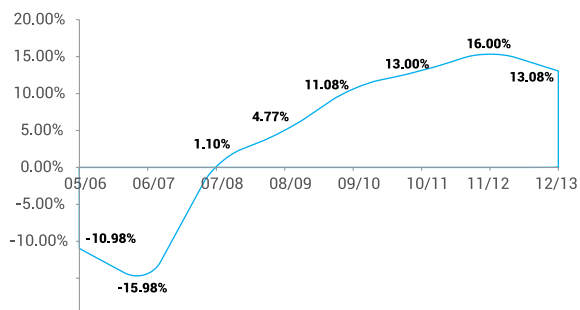
කොටසක ඉපයුම් (රු. මිලියන)



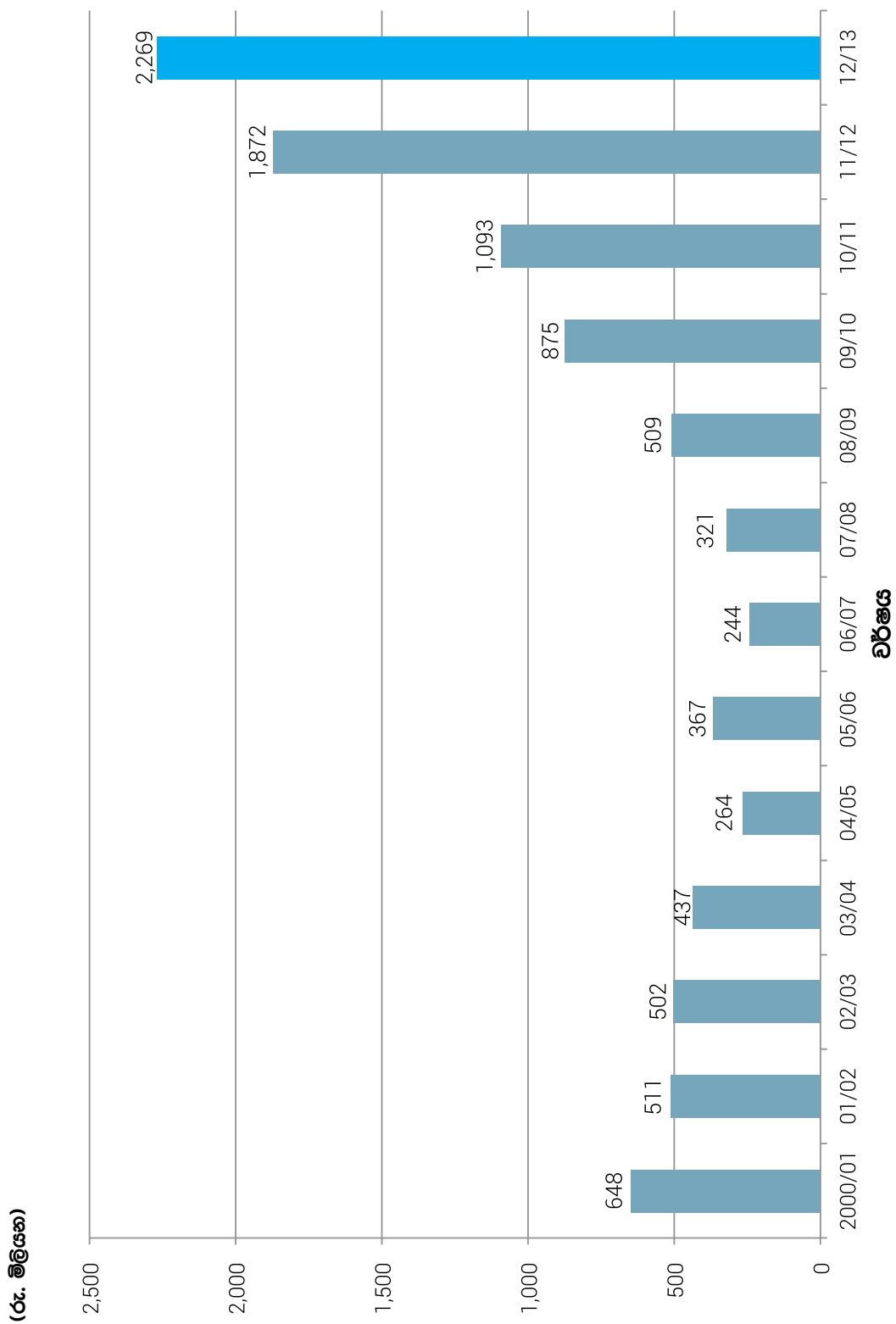
වර්ෂය **ආයෝජන ප්‍රාග්ධනය මත ප්‍රතිලාභය** (රු. මිලියන)

05/06	-10.98%
06/07	-15.98%
07/08	1.10%
08/09	4.77%
09/10	11.08%
10/11	13.00%
11/12	16.00%
12/13	13.08%

ආයෝජන ප්‍රාග්ධනය මත ප්‍රතිලාභය (%)

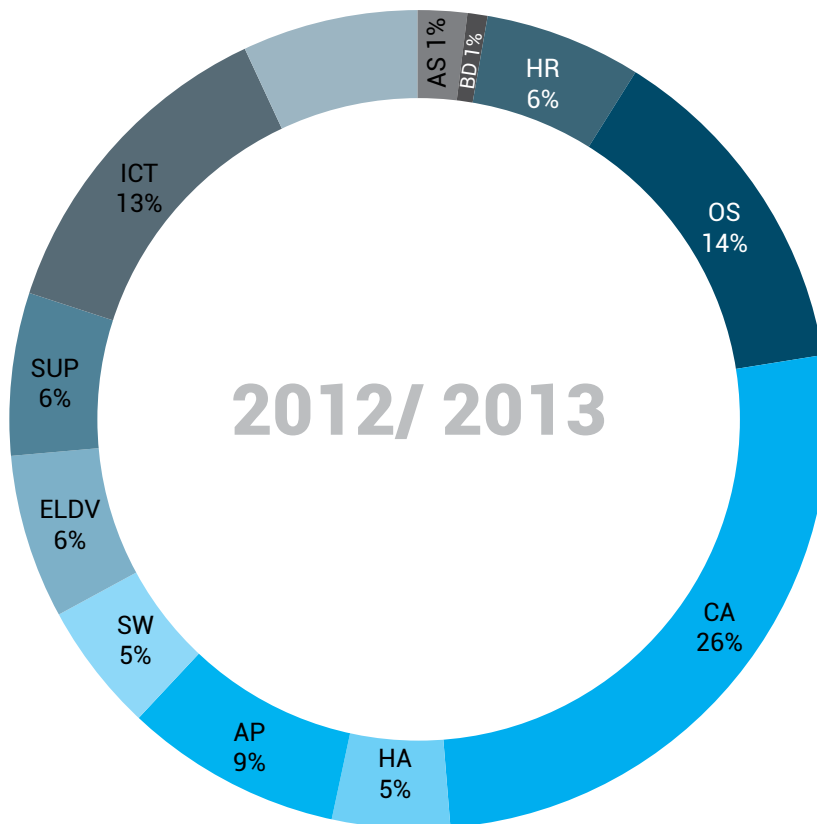


විකුණුම් ආදායම් ප්‍රස්ථාරික නිරූපණය 2000/2001 සිට 2012/2013



වෙළඳ අංශ ප්‍රගතිය 2012/ 2013

ආදායම් උත්පාදක 2012/ 2013



අංශය	ආදායම් රු.
කෘෂි උපකරණ	AS 44,297,647.09
වෙළඳ ප්‍රවර්ධන	BD 17,984,330.41
ගෘහ උපකරණ	HR 140,088,003.18
කාර්යාලීය උපකරණ	OS 307,602,311.58
රසායනික ද්‍රව්‍ය	CA 595,545,232.20
මුද්‍රිත ද්‍රව්‍ය	CH 105,703,189.83
මෝටර් රථ අංශය	AP 195,249,939.20
ස්වයංක්‍රීය	SW 116,225,586.36
විද්‍යුත් සහ විදුලි උපකරණ	ELDV 147,732,673.02
විශේෂ ව්‍යාපෘති අංශය	SPU 146,137,664.70
තොරතුරු තාක්ෂණ අංශය	ICT 295,928,081.55
තීරු බදු රහිත වෙළඳ ප්‍රදර්ශනාගාරය	DFS 157,175,211.38
	2,269,669,870.50

Dayananda Samarawickrema & Co.,

CHARTERED ACCOUNTANTS

Partners

H.G. Dayananda F.C.A.

J. Rajasuriya F.C.A., B.A.

P.D.G. Ravinatha A.C.A.

K.G. Chandana Kumara A.C.A.

No. 20/26, Station Lane,

Nugegoda, Sri Lanka.

Tele : 2854614, 2809650, 2822940

Fax : 2820112

E mail : dsandco@slt.net.lk

ස්වාධීන විගණකවරුන්ගේ වාර්තාව

සී/ස ශ්‍රී ලංකා රජයේ වාණිජ (පීටීඩී) නීතිගත සංස්ථාවේ කොටස් හිමියන් වෙත,

මූල්‍ය ප්‍රකාශන මත වාර්තාව

අප විසින් සී/ස ශ්‍රී ලංකා රජයේ වාණිජ (පීටීඩී) නීතිගත සංස්ථාවේ. 2013/03/31 දිනෙන් අවසන් වර්ෂය සඳහා අදාළ මූල්‍ය ප්‍රකාශනවලට ඇතුළත් හිමිකම් වෙනස්වීමේ ප්‍රකාශය, ආදායම් ප්‍රකාශය, වර්ෂය සඳහා වන මුදල් ප්‍රවාහ ප්‍රකාශය, වැදගත් ගිණුම්කරණ ප්‍රතිපත්තින්වල සාරාංශය හා අනෙකුත් ලබාදී ඇති විස්තරාත්මක සටහන් විගණනය කර ඇත.

මූල්‍ය වාර්තා සඳහා වන කළමනාකාරිත්වයේ වගකීම

ශ්‍රී ලංකා ගිණුම්කරණ ප්‍රමිතවලට අනුව මූල්‍ය ප්‍රකාශන පිළියෙල කිරීම හා ඉදිරිපත් කිරීමේ වගකීම කළමනාකරණය සතුවේ. මෙම වගකීම යටතට සැලසුම් කිරීම, ක්‍රියාත්මක කිරීම හා මූල්‍ය වාර්තා ප්‍රමාණාත්මක වැරදි හා අඩුපාඩු වලින් තොරව පිළියෙල කිරීම හා සාධාරණව ඉදිරිපත් කිරීම, සුදුසු ගිණුම්කරණ ප්‍රතිපත්තින් තෝරාගැනීම හා භාවිතා කිරීම සහ සාධාරණව ගිණුම්කරණ ඇස්තමේන්තු සැකසීම අයත්වේ.

විගණනයේ විෂය පථය සහ විගණන මතය සඳහා පදනම

අපගේ වගකීම වන්නේ අපගේ විගණනයට අනුව මූල්‍ය ප්‍රකාශන මත මතයක් ප්‍රකාශ කිරීමයි. අපි විගණනය සිදුකළේ ශ්‍රී ලංකා විගණන ප්‍රමිතීන්වලට අනුකූලවයි. එම විගණන ප්‍රමිතීන්ට අනුකූලව අප මූල්‍ය වාර්තාවන් ප්‍රමාණාත්මක වැරදි හා අඩුපාඩුවලින් තොර බවට සාධාරණ සහතිකවීමක් ලබා ගැනීම සඳහා විගණනය සැලසුම් කිරීම හා ක්‍රියාත්මක කිරීම සිදු කරන ලදී.

වටිනාකම් තහවුරු කරන සාක්ෂි නියැදි පදනම මත විමසීම, පරීක්ෂා කිරීම හා මූල්‍ය කල හෙළිදරව් කිරීම විගණනයට ඇතුළත් වේ. එමෙන්ම විගණනයක අන්තර්ගතයට යොදාගත් ගිණුම්කරණ සංකල්පයන්, කළමනාකරණය විසින් යොදාගන්නා ලද වැදගත් ගිණුම්කරණ ඇස්තමේන්තු මෙන්ම මූල්‍ය ප්‍රකාශනවල පවතින ඉදිරිපත් කිරීම් සහ ඇගයීම් මෙයට ඇතුළත්වේ.


අපගේ විගණන සඳහා අප විසින් අපගේ දැනුමට අනුව අවශ්‍ය සියලුම තොරතුරු හා පැහැදිලිකිරීම් ලබාගෙන ඇත. එමගින් අපගේ මතය ප්‍රකාශ කිරීමට සාධාරණ පදනමක් අපගේ විගණනය මගින් සපයන බව අප විශ්වාස කරයි.

මතය

අපගේ විගණන මතය අනුව සමාගම විසින් 2013 මාර්තු 31 දිනෙන් අවසන් වර්ෂය තුළ ගිණුම් වාර්තා විධිමත්ව පවත්වාගෙන ගොස් ඇත. එබැවින් ශ්‍රී ලංකා ගිණුම්කරණ ප්‍රමිතීන්ට අනුව සමාගමේ මූල්‍ය වාර්තාවලින් 2013 මාර්තු 31 වැනි දිනට සමාගමේ තත්වය හා ලාභය පිළිබඳව සත්‍ය හා සාධාරණ තත්වයක් පෙන්නුම් කරයි.

නිතිමය සහ නියාමන වාර්තාව

අපගේ මතය අනුව ඉහත සඳහන් මූල්‍ය වාර්තා 2007 අංක 7 දරණ සමාගම් පනතේ වගන්ති 151 (2) හි අවශ්‍යතා වලට අනුකූලව සකස්කර ඇත.



ඔබගේ නිතවත්

දයානන්ද සමරවික්‍රම සහ සමාගම

වරලත් ගණකාධිකාරීවරු

04.12.2013

මුළු ආදායම් ප්‍රකාශය

2013 මාර්තු 31 න් අවසන් වසර සඳහා

	කටහන්	2012/2013 රු. ගන	2011/2012 රු. ගන
ආදායම	03	2,269,669,870.50	1,871,832,986.48
විකුණුම් පිරිවැය		(1,893,843,007.70)	(1,560,510,798.57)
දළ ලාභය		375,826,862.80	311,322,187.91
වෙනත් මෙහෙයුම් ආදායම්	04	66,046,760.67	65,807,493.98
		441,873,623.47	377,129,681.89
බෙදාහැරීමේ වියදම්	05	102,012,241.30	82,364,008.49
පරිපාලන වියදම්	06	250,623,102.62	216,140,006.66
		352,635,343.92	298,504,015.15
පොළී හා බදු පෙර ඉපැයීම්		89,238,279.55	78,625,666.74
ශුද්ධ මූල්‍ය ආදායම/(වියදම)	07	8,361,134.87	6,339,969.92
බදු පෙර ලාභය		97,599,414.42	84,965,636.66
ආදායම් බද්ද (බදු)	08	(30,659,122.00)	(16,700,483.00)
ශුද්ධ වාර්ෂික ලාභය		66,940,292.42	68,265,153.66
අනෙකුත් විස්තීර්ණ ආදායම්			
සත්‍ය ලාභය/අලාභය සේවාදායක ප්‍රතිලාභ මත		(191,172.60)	(3,144,156.53)
අනෙකුත් විස්තීර්ණ ආදායම මත බදු		-	-
අනෙකුත් විස්තීර්ණ ආදායම් සඳහා බදු - ශුද්ධ බදු		(191,172.60)	(3,144,156.53)
වාර්ෂික ශුද්ධ ආදායම		66,749,119.82	65,120,997.13
කොටසක් සඳහා මුලික ඉපැයුම (රු)	09	6.69	6.8

මූල්‍ය තත්ව ප්‍රකාශය (ශේෂ පත්‍රය)

2013 මාර්තු 31 දිනට

වත්කම්	සටහන්	31.03.2013 රු. ශත	31.03.2012 රු. ශත	01.04.2011 රු. ශත
ජංගම නොවන වත්කම්				
දේපල පිරිසිදු උපකරණ	10	296,807,084.57	287,145,220.44	283,520,792.61
ආයෝජන	11	20.00	20.00	20.00
වෙනත් ජංගම නොවන වත්කම් (මූල්‍ය වත්කම් ඇතුළුව)				
සේවක ණය	12	5,079,540.00	6,549,552.00	5,417,437.41
විලම්භිත බදු වත්කම්	13A	8,160,681.70	13,484,352.06	15,892,997.16
මුළු ජංගම නොවන වත්කම්		310,047,326.27	307,179,144.50	304,831,247.18
ජංගම වත්කම්				
තොග	14	370,020,969.52	462,014,087.86	206,514,403.60
වෙළඳ හා වෙනත් ලැබිය යුතු දෑ	15	369,635,480.03	326,725,682.63	170,153,544.38
වෙනත් ජංගම නොවන වත්කම් (මූල්‍ය වත්කම් ඇතුළුව)				
සේවක ණය	12	4,192,971.00	3,574,678.00	3,376,866.59
බජට් පැක් ලැබිය යුතු සහනාධාර	16.A	-	-	25,815,017.59
ආනයනික සහල් සහනාධාර	16.B	702,236,364.67	1,088,996,964.09	1,088,996,964.09
කෙටි කාලීන ආයෝජන (ස්ථිර තැන්පත්)		301,388,272.29	256,108,526.85	238,927,477.26
මුදල් හා මුදල් සමාන දෑ	17	9,376,769.51	24,838,829.47	4,842,472.17
		1,756,850,827.02	2,162,258,768.90	1,738,626,745.68
මුළු වත්කම්		2,066,898,153.29	2,469,437,913.40	2,043,457,992.86
ස්කන්ධය හා වගකීම්				
ප්‍රාග්ධනය හා සංචිත				
ප්‍රකාශ කල ප්‍රාග්ධනය (රු. 10 සාමාන්‍ය කොටස් මිලියන 10)		100,000,000.00	100,000,000.00	100,000,000.00
පොදු සංචිත		45,607,646.27	45,607,646.27	45,607,646.27
ප්‍රත්‍යාගණන සංචිත		241,108,236.09	241,108,236.09	239,966,642.61
අනෙකුත් සංචිත		(3,335,329.13)	(3,144,156.53)	-
ප්‍රත්‍යාගණන සංචිත රඳවා ගත් ඉපැයීම්		256,242,961.01	189,302,668.25	119,055,347.49
මුළු ස්කන්ධය		639,623,513.90	572,874,394.08	504,629,636.37
ජංගම නොවන වගකීම්				
පොළී ගෙවන වගකීම්	18	12,931,601.84	3,971,193.36	9,643,496.22
විශ්‍රාමික ප්‍රතිලාභ වගකීම්	19	18,955,809.45	16,464,933.91	12,590,271.74
විලම්භිත බදු වගකීම්	13B	10,832,535.71	6,959,740.85	10,288,387.95
		42,719,947.00	27,395,868.12	32,522,155.91
ජංගම වගකීම්				
වෙළඳ ණය හිමියෝ (ගෙවිය යුතු දෑ)	20	236,363,344.97	204,029,357.56	266,792,956.33
ගෙවිය යුතු ආදායම් බදු		18,627,736.84	9,611,653.59	7,442,162.31
කෙටි කාලීන ණය	21	911,257,574.00	1,172,367,569.94	1,071,367,494.06
පොළී ගෙවන වගකීම්	18	5,777,804.78	5,833,768.50	4,990,490.13
වෙනත් ජංගම වගකීම්				
වෙනත් ගෙවීම්	22	113,304,134.33	366,016,064.26	126,448,143.06
බැංකු අයිරාව	23	99,224,097.31	111,309,237.35	29,264,954.69
		1,384,554,692.39	1,869,167,651.20	1,506,306,200.58
මුළු ස්කන්ධය හා වගකීම්		2,066,898,153.29	2,469,437,913.40	2,043,457,992.86

ඉහත මූල්‍ය ප්‍රකාශන 2007 අංක 7 දරණ සමාගම් පනතට අනුකූලව සකසා ඇත.

.....
මුදල් කළමනාකාර

අධ්‍යක්ෂක මණ්ඩලය මෙම මූල්‍ය ප්‍රකාශ වල ඉදිරිපත් කිරීමට සහ ඒ සම්බන්ධයෙන් වගකීම භාරගනු ලබයි.

.....
සභාපති / කළමනාකාරන අධ්‍යක්ෂක

.....
අධ්‍යක්ෂක

විභාගිකරණ ප්‍රතිපත්තිය සහ සටහන් මෙම මූල්‍ය ප්‍රකාශයේ මූලික කොටස් බව සලකන්න
(වරගත් තුල දක්වා ඇති සංකීර්ණ අගයන් සෘණ අගයන් බව සලකන්න)

හිමිකම් වෙනස්වීම් ප්‍රකාශය

2013 මාර්තු 31න් අවසන් වූ වසර සඳහා

	ප්‍රකාශ කළ ප්‍රාග්ධනය රු. ගන	ප්‍රකාශණය සංචිත රු. ගන	පොදු සංචිත රු. ගන	අනෙකුත් සංචිත රු. ගන	රඳවාගත් ලාභ/අලාභ රු. ගන	එකතුව රු. ගන
2011 අප්‍රේල් 1 දිනට ශේෂය	100,000,000.00	239,966,642.61	45,607,646.27	-	119,055,347.49	504,629,636.37
හිඟුම්කරණ ප්‍රතිපත්ති වෙනස් වීම්	-	-	-	-	1,982,167.10	1,982,167.10
වසර සඳහා යළි ගණනය කිරීම	-	1,141,593.48	-	-	-	1,141,593.48
වසර සඳහා ලාභය/අලාභය	-	-	-	(3,144,156.53)	68,265,153.66	65,120,997.13
2012 මාර්තු 31 දිනට ශේෂය	100,000,000.00	241,108,236.09	45,607,646.27	(3,144,156.53)	189,302,668.25	572,874,394.08
2012 අප්‍රේල් ද1 දිනට ශේෂය	100,000,000.00	241,108,236.09	45,607,646.27	(3,144,156.53)	189,302,668.25	572,874,394.08
වසර සඳහා ලාභය/අලාභය	-	-	-	(191,172.60)	66,940,292.42	66,749,119.82
2013 මාර්තු 31 දිනට ශේෂය	100,000,000.00	241,108,236.09	45,607,646.27	(3,335,329.13)	256,242,960.67	639,623,513.90

මුදල් ප්‍රවාහ ප්‍රකාශය

2013 මාර්තු 31ක් අවසන් වූ වසර සඳහා

	2012/2013 රු. ශත	2011/2012 රු. ශත
මෙහෙයුම් කටයුතු වලදී ලද මුදල් ප්‍රවාහය		
බදු පෙර ගෙවූ ලාභය	97,599,414.42	84,965,636.66
ගැලපීම		
ලිසිං පොලිය	3,410,195.26	2,238,867.51
ක්ෂය වීම්	20,734,134.91	16,894,355.71
පොළී ආදායම	(36,524,983.90)	(21,106,802.55)
දේපල,පිරිසත සහ උපකරණ ඉවත ලීම/ විකිණීම	(4,016,715.60)	(189,700.00)
විගණන ගාස්තු අඩු වෙන් කිරීම්	-	(51,100.00)
ලියා හැරී තොගය	(1,773,816.01)	-
වෙළඳ ණය ගැතියන්ගෙන් බොල් හා අඩමාන ණය වෙන් කිරීම	(2,153,431.79)	(5,874,380.36)
ප්‍රත්‍යානුගත ලාභය	-	(1,141,593.48)
පාරිභෝගික සඳහා වෙන් කිරීම	2,419,751.44	3,914,411.99
ගිණුම්කරණ ප්‍රතිපත්ති වෙනස් වීම	-	1,982,167.10
ප්‍රාග්ධන වෙනස්කම් වලින් පසු මෙහෙයුම් ලාභය	79,694,548.73	81,631,862.58
තොග (වැඩි වීම/අඩු වීම)	93,766,934.35	(255,499,684.26)
වෙළඳ ණයගැතියෝ (වැඩි වීම/අඩු වීම)	(39,221,170.61)	(152,027,683.89)
බැංකු පැස් සහනාධාරය ලැබීම (වැඩි වීම/අඩු වීම)	-	25,000,000.00
ආනයනික සහල් සහනාධාර ලැබීම (වැඩි වීම/අඩු වීම)	386,760,599.42	-
ආනයනික සහල් සහනාධාර ලැබීම (වැඩි වීම/අඩු වීම)	32,333,987.41	(62,763,598.77)
වෙනත් ගෙවීම් (වැඩි වීම/අඩු වීම)	(253,503,165.30)	238,007,125.18
මෙහෙයුම් ක්‍රියාකාරකම් මගින් ලද මුදල් ප්‍රවාහය	299,831,734.00	(125,651,979.16)
ගෙවූ රඳවා ගැනීමේ බදු	(2,919,972.00)	(2,228,873.00)
ගෙවූ ආර්ථික හා සේවා ගාස්තු	-	(5,011,309.00)
ගෙවූ ආදායම් බදු	(9,418,841.00)	(6,624,470.72)
ගෙවූ පාරිභෝගිකය	(120,048.50)	(1,201,739.25)
මෙහෙයුම් ක්‍රියාකාරකම් වලින් ලද මුදල් ප්‍රවාහය	287,372,872.50	(140,718,371.13)
ආයෝජන ක්‍රියාකාරකම් වලින් ලද මුදල් ප්‍රවාහය		
දේපල,පිරිසත සහ උපකරණ මිලදී ගැනීම්	(11,372,788.04)	(19,377,191.07)
වත්කම් විකිණීමෙන් ලත් ආදායම	4,016,717.60	189,700.00
ලද පොලිය	36,524,983.90	21,106,802.55
ආයෝජන ක්‍රියාකාරකම් වලින් ලද මුදල් ප්‍රවාහය	29,168,913.46	1,919,311.48
මූල්‍ය කටයුතු වලින් ලත් මුදල් ප්‍රවාහය		
ස්ථාවර තැන්පතු වල ආයෝජන	(45,279,745.44)	(17,181,049.59)
ණය ආපසු ගෙවීම්	(261,109,995.94)	-
ශුද්ධ ණය උත්පාදනය	-	101,000,075.88
ලිසිං මුද්‍රිත ගෙවීම්	(3,028,000.00)	-
ලිසිං වාරික ගෙවීම්	(10,500,964.50)	(7,067,892.00)
මූල්‍ය ක්‍රියාකාරකම් වලින් ලද මුදල් ප්‍රවාහය	(319,918,705.88)	76,751,134.29
ශුද්ධ වර්ධනය / පිරිහීම සහ මුදල් වලට සමාන දෑ	(3,376,919.92)	(62,047,925.36)
වසර මුල මුදල් සහ මුදල් වලට සමාන දෑ	(86,470,407.88)	(24,422,482.52)
වර්ෂ අවසානයේ මුදල් සහ මුදල් වලට සමාන දෑ - (සටහන්)	(89,847,327.80)	(86,470,407.88)
(සටහන්) - මුදල් සහ මුදල් වලට සමාන දෑ ගෙනහැර දැක්වීම		
බැංකු මුදල්	31.03.2013	31.03.2012
	රු. ශත	රු. ශත
ලංකා බැංකුව	686,625.78	900,369.41
NDB බැංකුව	506,524.46	5,481.00
සම්පත් බැංකුව	962,622.94	1,513,806.88
සෙලාන් බැංකුව	146,089.73	146,089.73
සෙලාන් බැංකුව	63,403.45	63,403.45
ජාතික ඉතිරි කිරීමේ බැංකුව	-	687,173.38
සම්පත් බැංකුව - DFS	4,877,263.86	9,904,642.18
NDB බැංකුව	1,448,369.91	-
ලංකා බැංකුව	23,019.15	-
අතැති මුදල්		
සුළු මුදල් ආශ්‍රිත	370,658.37	288,100.45
අතැති මුදල්	292,191.86	11,329,762.99
බැංකු අයිරාව		
මහජන බැංකුව	(67,690,477.30)	(111,305,804.59)
ලංකා බැංකුව	-	(3,432.76)
ලංකා බැංකුව	(31,533,620.01)	-
	(89,847,327.80)	(86,470,407.88)

මූල්‍ය වාර්තා සඳහා සටහන්

1. පොදු විස්තරය

සී/ස ශ්‍රී ලංකා රාජ්‍ය වාණිජ (විවිධ) නීතිගත සංස්ථාව සමාගම් රෙජිස්ටාර් දෙපාර්තමේන්තුව යටතේ ලියාපදිංචි කොට ඇත.

මෙහි ලියාපදිංචි ප්‍රධාන කාර්යාලය අංක 100, නවම් මාවත, කොළඹ 02 යන ස්ථානයේ සිට ව්‍යාපාර කටයුතු පවත්වාගෙන යනු ලබයි.

ආයතනයේ ප්‍රධාන කර්තව්‍ය මෙහෙයුම් වෙළඳාම හා ප්‍රතිසම්පාදන කටයුතු වන අතර රාජ්‍ය අංශයේ ප්‍රධාන සැපයුම් කරුවෙකු ලෙස ද ආයතනය ක්‍රියා කරනු ලබයි. 2013 මාර්තු 31 වන දිනට ආයතනික ශ්‍රම බලකාය 318 යි.

2. වැදගත් ගිණුම්කරණ ප්‍රතිපත්තීන්

2.1 පිළියෙළ කිරීමේ පදනම

2.1.1 අනුගතවීමේ ප්‍රකාශනය

මෙම මූල්‍ය ප්‍රකාශන ශ්‍රී ලංකා වරලත් ගණකාධිකාර ආයතනයේ නව ප්‍රමිතීන්ට අනුකූලව සහ 2007 අංක 07 දරණ සමාගම් පනතේ නියාමයන්ට අනුකූල වන අයුරින් සකස් කොට ඉදිරිපත් කර ඇත.

2013 මාර්තු 31 වන දින දක්වා ආයතනය තම මූල්‍යමය ප්‍රකාශන සැකසීමේදී ශ්‍රී ලංකා ගිණුම්කරණ ප්‍රමිතීන් අනුගමනය කර ඇත.

2013 දෙසැම්බර් මස 04 වන දින පැවති අධ්‍යක්ෂ මණ්ඩල රැස්වීමේ දී මෙම මූල්‍ය ප්‍රකාශන සඳහා අනුමැතිය හිමි විය.

2.1.2 මිණුම්කිරීමේ පදනම

පහත දැක්වෙන අයිතමයන් හැර අනෙකුත් සියළුම අයිතම ගෙනහැර දක්වා ඇත්තේ "වේනියාසික පිරිවැය පදනම" පදනම් කර ගනිමිනි.

අ) ශ්‍රී ලංකා ගිණුම්කරණ ප්‍රමිත හි අංක 19 ට අනුව, විශ්‍රාමික ප්‍රතිලාභ වගකීම වර්ථමාන අගයට පෙන්වා ඇත්තේ ප්‍රක්ෂිප්ත ඒකක ණය ක්‍රමය පදනම් කර ගනිමිනි.

ආ) ආයතනයේ අධ්‍යක්ෂක මණ්ඩලය සමාගම් කටයුතු අධීක්ෂණයෙන් පසුව ආයතනයේ කටයුතු අනාගත කාල පරිච්ඡේදයක් සඳහා කරගෙන යාමට අවශ්‍ය සම්පත් සමාගම් සතු බව තහවුරු කර ඇත. එම නිසා අඛණ්ඩ පැවැත්ම හැමිනි සංකල්පය මූල්‍ය ප්‍රකාශන ප්‍රකාශයට පත් කිරීමේදී සැලකිල්ලට ගෙන ඇත.

2.1.3 සංසන්දනාත්මක විශ්ලේෂණය

පසුගිය වසර වල මූල්‍ය ප්‍රකාශන වල අදාල ශේෂයන් ජංගම වර්ෂයේ ඉදිරිපත් කිරීම් වලින් සනාථ කිරීම සඳහා අවශ්‍ය විටදී නැවත වර්ගීකරණය කොට දක්වා ඇත.

2.1.4 ඇස්තමේන්තු සහ තීරණාත්මක ගිණුම්කරණ විශිෂ්ටයන් භාවිතය

මූල්‍ය ප්‍රකාශන අදාල ගිණුම්කරණ ප්‍රතිපත්තීන් අනුව පිළියෙල කිරීමේදී කළමණාකාරිත්වය

විනිශ්චයන්, ඇස්තමේන්තු සහ උපකල්පන භාවිතයට ගෙන ඇති අතර මෙමගින් වත්කම්, වගකීම්, ආදායම් සහ වියදම් කෙරෙහි සෘජු බලපෑමක් ඇති අවස්ථාවන්හිදී ප්‍රකාශයට පත් කරන ප්‍රකාශන සැකසීම තත්වයට වෙනස් විය හැකිය.

මෙම ඇස්තමේන්තු සහ උපකල්පන වාර්ෂිකව කළමණාකාරිත්වයේ සමාලෝචනයට පත්වන අතර එම අවස්ථාවන්හිදී ගිණුම්කරණ ඇස්තමේන්තු වලට සිදුකරන ලද ප්‍රතිශෝධන අදාල ගිණුම් වර්ෂයේ හදුනා ගැනීම සහ එම ඇස්තමේන්තු ප්‍රතිශෝධනය කිරීම, සහ ඉදිරි ගිණුම් වර්ෂ වල මූල්‍ය ප්‍රකාශන වලට ගනු ලබයි.

උද්ධමන සාධක සඳහා කිසිදු ගැලපුමක් මූල්‍ය ප්‍රකාශන වල සිදුකර නොමැත. ආයතනයට අදාල සියළුම වැදගත් ගිණුම්කරණ ප්‍රතිපත්ති සටහන් මගින් ගෙන හැර දක්වයි.

2.1.5 විදේශීය මුදල් ගණුදෙනු පරිවර්තනය

අ) ඉදිරිපත් කොට භාවිතයේ ඇති සහ ක්‍රියාකාරී මුදල් ඒකකය

විදේශ මුදල් ගණුදෙනු ගිණුම්ගත කිරීමේදී අදාල ගණුදෙනුව සිදුවූ දිනට පැවති විදේශීය හුවමාරු අනුපාතය පදනම් කර ගනු ලබයි. අදාල ගණුදෙනු පියවීමේදී ඇති වූ ලාභ හෝ අලාභ පරිවර්තනය කර ඇත්තේ වසර අවසානයේ පැවති හුවමාරු අනුපාතයන්ට අනුවයි. ආයතනයේ ගිණුම් පිළියෙල කර ඇත්තේ ශ්‍රී ලංකා රුපියල් වලිනි, මෙය ශ්‍රී ලංකාව තුල ක්‍රියාකාරිත්වය දරණ මුදල් ඒකකය වේ.

ආ) ගණුදෙනු සහ ශේෂයන්

විදේශ මුදල් ගණුදෙනු ශ්‍රී ලංකා රුපියල් වලට පරිවර්තනය කිරීමේදී අදාල දිනට පැවති විනිමය අනුපාතය අනුව ගලපා ගිණුම් වල දක්වා ඇත.

2.2 වත්කම් අගය කිරීමේ පදනම්

2.2.1 දේපල, පිරිසත සහ උපකරණ

2.2.2 හදුනාගැනීම සහ මිණුම්කිරීම

දේපල, පිරිසත, උපකරණ මූලික පිරිවැයට හදුනාගනු ලබන අතර එයට අමතරව එම දේපල භාවිතා කිරීමට සුදුසු තත්වයට ගෙන එමට දරන ලද පිරිවැය ද මේ සඳහා ගනු ලැබේ.

මෙයට අමතරව ආයතනය විසින් ගොඩනගා ගත් වත්කම් වල අගය පෙන්වා ඇත්තේ ඒ වෙනුවෙන් දරන ලද අමු ද්‍රව්‍ය පිරිවැය, සෘජු ශ්‍රමය සහ දරන ලද අනෙකුත් සෘජු වියදම් ද ඇතුලත්ව එම වත්කම් භාවිතයට ගත හැකි වන ආකාරයට පත් කර ගැනීමට දැරූ සියළු පිරිවැය ඇතුලත් අගය වේ.

කිසියම් දේපල, පිරිසත, උපකරණ වර්ෂ කිහිපයකදී මිලට ගත් වත්කම් නම් එහි ඵලදායී ජීවකාලය බෙදා

දැක්වීම කල යුත්තේ ප්‍රධාන සංඝටක වල පැවැත්ම පදනම් කර ගනිමිනි.

දේපල, පිරිසත, උපකරණවල සම්ප්‍රීච්චිත ක්ෂය අගය අඩුකල පසු අගය වාර්ෂික සමාලෝචනයට ලක්වන අතර කිසියම් වෙනස්කමක් සිදු වුව හොත් එම වෙනස්කමට අදාල පිරිවැය මත වූ ක්ෂය අගය අඩු කිරීමෙන් අනතුරුව එය ගෙන හැර දැක්වේ. එම ක්ෂය කල අගය අඩුකර නොහැකි අවස්ථාවලදී එම වත්කම මත වූ ක්ෂය ලියා හැර ඉන්පසු ඉතිරි වන අගය එම දේපල, එසේ නැත්නම් පිරිසත, උපකරණ පොත් අගය ලෙස ගෙන හැර දක්වනු ලැබේ.

ආයතනය සතු ඉඩම් සාධාරණ අගය අනුව ගෙනහැර දක්වනු ලබන අතර ඒ සඳහා වාර්ෂිකව සම්ප්‍රීච්චිත ක්ෂය අගයක් සටහන් කරනු නොලැබේ. ඉඩම් හා ගොඩනැගිලි නැවත තක්සේරු කිරීමේදී එහි අගයේ වැඩි වීමක් සිදුවීමේ ආදායම් ප්‍රකාශයේ දක්වනු ලබන අතර එය හිමිකම් වෙනස් වීමේ ප්‍රකාශයේ ප්‍රත්‍යාග ණන සංචිතති දැක්වෙයි. අගය අඩු වීමද මෙයට ප්‍රතිවිරුද්ධ අයුරින් මෙලෙස සටහන් කරනු ලබයි.

2.2.3 පසුව සිදුවූ පිරිවැය

දේපල, පිරිසත හෝ උපකරණයක් ප්‍රතිස්ථාපනය කිරීම සඳහා දරන ලද පිරිවැය හේතුවෙන් එහි ඵලදායී ජීව කාලය වැඩි වන්නේ නම්, එහි අගය ගණනය කල හැකි නම් ඵවැන්නක් ගිණුම් ගත කරනු ලබන අතර එය ප්‍රාග්ධන වියදමක් ලෙස ගෙනහැර දැක්වේ. දේපල, පිරිසත, උපකරණ දෛනික භාවිතයේදී සිදුවන වියදම් ගෙන දක්වනු ලබන්නේ ආයතනයේ ආදායම් ප්‍රකාශයෙහි වේ.

2.2.4 නොහදුනාගැනීම

දේපල, පිරිසත හෝ උපකරණයන්හි ධාරණ පිරිවැය හදුනා ගන්නා අතර එම වත්කම සඳහා ආර්ථික චරිතාකමක් නොමැති අවස්ථාවන්හිදී හෝ භාවිතයෙන් ඉවත් කරඇති විටදී එය ආයතනය විසින් බැහැර කෙරේ. එහිදී ඇතිවන ලාභය හෝ අලාභය ආදායම් ප්‍රකාශයෙහි දැක්වේ.

2.2.5 ක්ෂය

ආයතනයේ දේපල, පිරිසත හෝ උපකරණ ක්ෂය කිරීමේදී එය ආදායම් ප්‍රකාශයෙහි හදුනාගනු ලබන්නේ "සරල මාර්ග ක්‍රමය" යටතේ පිරිවැය හෝ ප්‍රත්‍යක්ෂිත චරිතාකමෙන් සුන්බුන් අගය අඩුකර ඵලදායී ජීවිත කාලය පුරාවට බෙදා හැරීමෙනි. ලිසිං පහසුකම් යටතේ ඇති වත්කම් ක්ෂය කරනු ලබන්නේ ලිසිං පහසුකම් සලසනු ලබන හෝ එම වත්කමේ ජීව කාලය යන අයිතම දෙකෙන් අඩු කාල සීමාවටයි. ඉඩම් ක්ෂය කරනු නොලැබේ.

ඵලදායී ජීව කාලය වත්කම් වර්ගය අනුව	
ගොඩනැගිලි	7.5 %
රථවාහන	20 %
උපකරණ	10 %
ගෘහ නාණ්ඩ/සවිකිරීම්	10 %
පරිඝණක මෙවලම්	33.33 %

සෑම වසරකම ක්ෂය කරනු ලබන ක්‍රමය සහ අයිතමයන්ගේ ජීව කාලය සමාලෝචනය කර කළමනාකාරිත්වය විසින් මූල්‍ය වාර්තාවල ගෙනහැර දක්වනු ලබයි.

2.2.6 ප්‍රාග්ධන නොතිම් වැඩ

වර්ෂය තුළදී කරනු ලැබූ ප්‍රාග්ධන වියදම් වර්ෂ අවසානයේදී නිමා නොවේ නම් ඒවා ඉහත සඳහන් ලෙස වර්ග කර ඇත. තවද වර්ෂය තුළ වැඩ නිමා වූ ප්‍රාග්ධන අයිතම දේපල,පිරිසත,උපකරණ ලෙස මූල්‍ය ප්‍රකාශන වල ගෙනහැර දක්වා ඇත.

2.2.7 මූල්‍යමය ව්‍යුත්පන්න වත්කම් වර්ගීකරණය

ආයතනය මූල්‍යමය වත්කම් මෙසේ ගෙනහැර දක්වනු ලබයි. සාධාරණ අගය මත ලැබිය යුතු දෑ ලෙස සහ විකිණීම සඳහා කල්පිරුණු පසුව යන අයුරින් මෙම ඉදිරිපත් කිරීම් සිදුවේ. කළමනාකාරිත්වය වීම වත්කම් ප්‍රථමයෙන් ඉහත ලෙස වර්ගීකරණය කරනු ලබන අතර ආයතනය තුළ මෙම වර්ෂය තුළදී කිසිදු මූල්‍යමය වත්කමක් නොවීය.

2.2.8 ණය සහ ලැබිය යුතු දෑ

ණය සහ ලැබිය යුතු දෑ මූල්‍යමය වත්කම් ලෙස දැක්වෙන අතර මෙම අයිතම වල වටිනාකම නිශ්චය කිරීමට වෙළඳපොළ වටිනාකම් ගත නොහැක්කේ විය ක්‍රියාකාරී වෙළඳපොළ තුළ සංසරණය නොවන බැවිනි. මෙම වත්කම් ජංගම වත්කම් වන අතර මාස 12 ට වැඩි කාලයකින් පසු කල් පිරෙන්නේ නම් ජංගම නොවන වත්කම් ගණයට අයත් වේ. ආයතනයේ ණය සහ ලැබිය යුතු දෑ “වෙළඳ සහ අනෙකුත් ලැබිය යුතු දෑ” ගෙන්ද සමන්විතයි. තවද මුදල් හා මුදල් වලට සමාන දෑ ද මෙහි පිළිබිඹු වේ.

2.2.9 මූල්‍යමය මෙවලම් හිලවී කිරීම

මූල්‍යමය වත්කම් සහ මූල්‍යමය වගකීම් හිලවී කොට මූල්‍ය ප්‍රකාශන වල හඳුනාගනු ලබන්නේ එහි ශුද්ධ වටිනාකම අනුව වන අතර මෙසේ සිදුකිරීමේ අරමුණ වන්නේ මූල්‍යමය වත්කම් සහ මූල්‍යමය වගකීම් අගයන් එකවර හිලවී කිරීමයි.

2.2.10 මූල්‍ය වත්කම් හානිකරණය

ක්‍රමක්ෂය පිරිවැය මත වත්කම්

ගිණුම්කරණ වර්ෂ අවසානයේදී ආයතනයේ මූල්‍ය වත්කම් හි අගයේ හානිකරණයක් වීද යන වග සමාලෝචනය කරනු ලබයි. මෙහිදී හානිකරණය වීමට යම්කිසි හේතුදායකයක් සිදුවිය යුතු අතර අවක්ෂේපිත සාධකය මේ සඳහා නිකුත් හැකිය. මෙමගින් ආයතනයේ මූල්‍ය වත්කම් වලට හෝ මූල්‍ය වත්කම් කාණ්ඩයේ මුදල් ප්‍රවාහයන් හට බලපෑමක් සිදුවිය හැකි වේ.

මෙයට හේතු ලෙස ණය ගැතියන්ට නැවත ගෙවීමේ නොහැකියාව, වස්තු කංගත්වය හෝ මූල්‍ය ප්‍රතිසංවිධාන කටයුතු දැක්විය හැකිය. තවද ආර්ථික වාතාවරණය මූල්‍ය ප්‍රවාහයන් අඩුවීම

කෙරෙහි බලපෑ හැකි මූලික සාධකයක් වේ. ණය හා අනෙකුත් ලැබිය යුතු දෑ හි අලාභයන් මගින් ලබන්නේ වත්කමේ දැන් පවත්නා අගය සහ අනාගත මුදල් ප්‍රවාහ වල අගය වට්ටම් කිරීමෙන් ලැබෙන අගය ගැනීමෙනි. වත්කම් අගය අඩු වන්නේ නම් විය ආදායම් ප්‍රකාශයේ ගෙන හැර දැක්වේ.

2.2.11 අපහායනය මූල්‍ය නොවන වත්කම්

කාල නිර්ණයන් නොමැති වත්කම් ක්‍රමක්ෂණය සිදු කරනු නොලබයි. නමුත් වාර්ෂිකව අපහායනය සඳහා පරීක්ෂා කෙරේ. ඉහත සඳහන් වත්කම් හැර අනෙකුත් වත්කම් වාර්ෂිකව අපහායනය සඳහා පරීක්ෂා කරනු ලබයි. එහිදී වටිනාකමේ ඇතිවන වෙනස් වීම් මූල්‍ය ප්‍රකාශන වල දක්වනු ලබයි.

2.2.12 තොග

i. තොග අගය කරන්නේ පිරිවැය හෝ උපලබ්දි අගය යන දෙකෙන් අඩු අගයටයි. පිරිවැය තීරණය කරන්නේ “හරිත සාමාන්‍ය ක්‍රමය” උපයෝගී කරගෙනය. ශුද්ධ උපලබ්දි අගය ගණනය කරන්නේ සාමාන්‍ය ව්‍යාපාරික තත්වයන් යටතේ තොගය විකිණිය හැකි අගයෙන් පිරිවැය හා විකුණුම් වියදම් අඩු කිරීමෙන් පසුවයි.

ii. තොගයෙන් වටිනාකමෙන් විකුණුම් පිරිවැය ලෙස රු.1,893,843,007.20 මෙම වර්ෂයේ ආදායම් ප්‍රකාශයට ගෙන දක්වා ඇත.

iii. සෙමෙන් අලෙවි වන තොග සහ යල් පතින ලද තොග සඳහා පොදු වෙන් කිරීමක් කළමනාකාරිත්වය විසින් තීරණය කර ඇත. විය පහත සඳහන් ආකාරයට වේ.

තොග වර්ෂ	ප්‍රතිශතය
1 සිට 2 වන වසර දක්වා තොග අගයෙන්	25%
2 සිට 3 වන වසර දක්වා තොග අගයෙන්	50%
3 සිට 4 වන වසර දක්වා තොග අගයෙන්	75%
වර්ෂ 4 කට වඩා වැඩි නම් තොග අගයෙන්	100%

v. රුපියල් මිලියන 20 ක් වටිනා තොගයක් මහජන බැංකුවට ඇපකරයක් වශයෙන් උකස් කර ඇත.

2.2.13 වෙළඳ ලැබිය යුතු දෑ

මෙම ලැබිය යුතු දෑ ආයතනය විසින් මූල්‍යමය වත්කමක් ලෙස ශේෂ පත්‍රයේ දක්වනු ලබන අතර ගිවිසුම් ප්‍රකාර බැඳීමකදී මුදල් හැර වෙනත් වත්කම් මගින් විය ලබා ගැනීම සඳහා ආයතනයට අයිතියක් ඇත. තවද වසරකට වඩා වැඩි කාලයක් ගතවන විටදී වෙළඳ ලැබිය යුතු දෑ ජංගම නොවන වත්කම්

ලෙස මූල්‍ය ප්‍රකාශ වලට ඇතුලත් කර ඇත. තවද බොල් ණය අදාල වර්ෂය තුළ ආදායම් ප්‍රකාශයේ සටහන් කෙරේ. තවද අඩමාණ ණය සඳහා වෙන් කිරීමක්ද මූල්‍ය ප්‍රකාශන වල කරනු ලබන්නේ නිශ්චිත සාධක යම් අයුරකින් ඇත්නම් පමණි. මේ සඳහා ආයතනය විසින් ප්‍රමාණාත්මක වෙන් කිරීමක් සිදු කර ඇත.

2.2.14 ආයෝජන

අ) දීර්ඝ කාලීන ආයෝජන

දිගු කාලීන ආයෝජන ජංගම නොවන ආයෝජන ලෙස වර්ග කර ඇති අතර ඒවායේ අගය පිරිවැය වෙයි. ආයෝජන අත්පත් කර ගැනීමේ පිරිවැය (මිලදී ගැනුම් පිරිවැය,තැරැව් ගාස්තු,නුවමාරු ගාස්තු) ද ඇතුලත්ව මුළු පිරිවැය ගණනය කරනු ලැබේ.

ආ) කෙටි කාලීන ආයෝජන

කෙටි කාලීන ආයෝජන ශේෂ පත්‍ර දිනට පැවති වෙළඳ අගයට හඳුනාගනු ලබයි. කෙටි කාලීන ආයෝජන හි ලාභ, අලාභ ආදායම් ප්‍රකාශයට ගනු ලැබේ.

2.2.15 මුදල් හා මුදල් සමාන දෑ

මුදල් හා මුදල් සමාන දෑ වලින් ගම්‍ය වන්නේ අතැති මුදල්, ඉල්ලුම් තැන්පතු, ඉහල දුටුමිලතාවයකින් යුතු ආයෝජන වේ. මෙහිදී මුදල් ප්‍රවාහ ප්‍රකාශය පිළියෙල කිරීමේදී යොදා ගනු ලබන්නේ බැංකු අයිතව හැර අතැති මුදල් හා ඉල්ලුම් තැන්පතු පමණි.

2.2.16 ප්‍රකාශිත ප්‍රාග්ධනය

ආයතනයේ සියළුම කොටස් වල එකතුව එහි නාමික අගයෙන් වැඩි කිරීමෙන් ප්‍රකාශිත ප්‍රාග්ධනය ගණනය කොට ඇත.

මෙම ප්‍රකාශිත ප්‍රාග්ධනය පිළිබඳ හිමිකම, වගකීම දරනු ලබන්නේ ශ්‍රී ලංකා රජය සහ ශ්‍රී ලංකා රජයේ සමුපකාර හා අභ්‍යන්තර වෙළඳ අමාත්‍යාංශය මගිනි.

2.2.17 වෙළඳ ගෙවිය යුතු දෑ

සමාගම වෙළඳ ගෙවිය යුතු දෑ මූල්‍ය වගකීමක් සේ සලකනු ලබන අතර විය ශේෂ පත්‍රයේ ගෙවිය යුතු දෑ යටතේ සටහන් කරයි. මෙය සමාගමේ සැපයුම්කරුවන් හා ඇති වූ ගනුදෙනු වල ප්‍රතිඵලයක් ලෙස ඇතිවන්නා වූ මූල්‍ය වගකීමයි. සැපයුම්කරුවන්ගෙන් ලබාගත් භාණ්ඩ හා සේවා වෙනුවෙන් මුදල් හෝ තවත් ව්‍යවස්ථාපිත වත්කම් වලින් ආයතනය ගෙවිය යුතුයි. වර්ෂයකට අඩු කාලයකදී ගෙවිය යුතු නම් ඒවා ජංගම වගකීම් වන අතර වර්ෂයකට වඩා වැඩි කාලයක් ගත වේ නම් ඒවා ජංගම නොවන වගකීම් ගණයට අයත් වේ. වෙළඳ ණය හිමියෝ සාධාරණ අගය මත හඳුනාගෙන ඇත.

2.2.18 ණය

ආයතනය ගනු ලබන ණය ප්‍රතිපාදන ප්‍රථමයෙන්

මූල්‍ය වාර්තා සඳහා සටහන් ඉතිරිය

සාධාරණ අගය මත හදුනා ගනු ලබයි. පසුව මෙය ක්‍රමක්ෂය පිරිවැය මත හදුනා ගැනේ. තවද වාර්ෂිකව සිදුකරනු ලබන ගෙවීම් ආදායම් ප්‍රකාශයේ සටහන් වන අතර එහි වගකීම වසරකට වැඩි නම් ජංගම නොවන වගකීම් ලෙසත් වසරකට අඩු නම් ජංගම වගකීමක් ලෙසත් ශේෂ පත්‍රයේ දැක්වේ.

2.2.19 කල්බදු ගිණුම්කරණය

ආයතනය දේපල, පිරිසත, උපකරණ කල්බදු පදනම මත ලබාගෙන ඇත්නම් සැලකිය යුතු අවදානමක් ඇති අතර එම නිසා ඒවා මූල්‍ය කල්බදු ලෙස හදුනා ගනු ලබයි. මූල්‍ය කල්බදු ප්‍රාග්ධන කිරීමේදී සාධාරණ අගය හෝ කල්බදු ගෙවීම් වල අවම අගය යන අයිතමයන්ගේ අඩු අගය ගනු ලැබේ.

සියළුම කල් බදු වාරික, වගකීම් සහ මූල්‍ය පිරිවැය ලෙස බෙදා හැර දැක්වේ. මෙහිදී වසරක් තුල කල් පිරිවැය කල් බදු වාරික ජංගම වගකීම් ලෙසද අනෙකුත් වාරික ජංගම නොවන වාරික ලෙසද බෙදා දැක්වේ.

වාරික පොළිය ආදායම් ප්‍රකාශයට ගනු ලබන අතර එම වත්කම් ක්ෂය කරනු ලබන්නේ කල්බදු වාරික වර්ෂ හෝ ජීව කාලය යන අයිතම දෙකෙන් අඩු අගයට වේ.

2.2.20 ආදායම් බදු

අ) වර්තමාන බදු

වර්තමාන ආදායම් බදු ගණනය කර වෙන් කොට ඇත්තේ ව්‍යාපාරයේ මෙහෙයුම් අනුව 2006 අංක 10 දරණ ආදායම් බදු පනතේ නියමයන්ට අනුකූලවය.

ආ) විලම්භිත බදු

විලම්භිත බදු තීරණය කරනු ලැබුවේ මූල්‍ය වාර්තාකරණ කාර්යයන් සඳහා සැලකිල්ලට ගනු ලබන වත්කම් හා බැරකම් වල ප්‍රමාණය බදු වාර්තාකරණය සඳහා සැලකිල්ලට ගනු ලබන ප්‍රමාණය අතර තාවකාලිකව වෙනස මත ගණනය කිරීමෙනි. විලම්භිත බදු ගණනයේදී බදු ගාස්තු හා වියට අදාල හිඟ භාවිතයට ගෙන ඇත.

විලම්භිත බදු වත්කම් මත හදුනාගනු ලබන අතර විය ඉදිරි ගිණුම් වර්ෂ වලදී ඇතිවිය හැකි ආයතනයේ ලාභය සමඟ හිලවී කොට දැක්වීම සඳහා භාවිතා කරනු ලැබේ.

විලම්භිත බදු, බදු වත්කම් සහ වගකීම් හිලවී කිරීමේදී නීත්‍යානුකූල බලාත්මක වන අයුරින් බදු වත්කම් බදු වගකීම් සමඟ හිලවී කෙරේ.

පමාකරන ලද බදු වත්කම සෑදී ඇත්තේ ආයතනයේ ඉදිරියට ගෙනෙන ලද බදු අලාභය හේතුවෙනි. මෙය රු292,682,355.00 කි. මෙය ආයතනයේ ගිණුම් ප්‍රකාශ වලට ගෙන නැත්තේ විය අයකරවා ගැනීමට සාමාන්‍ය බදු

කාලසීමාවට වඩා කාලයක් ගතවන බැවිනි. මෙය සටහන් වල දක්වා ඇත.

ඇ) පිරිවැදුම මත පදනම් වූ බදු

පිරිවැදුම මත පදනම් වූ බදු වලට ඒකතු කල අගය මත බදු සහ ජාතිය ගොඩනැංවීමේ බදු ඇතුලත් වේ.

2.2.21 සේවක ප්‍රතිලාභ මත වූ පිරිවැය

අ) නිශ්චිත ප්‍රතිලාභ සැලැස්ම

නිශ්චිත ප්‍රතිලාභ සැලැස්ම ලෙස හදුන්වනු ලබන්නේ වෘත්තීය සේවා කාලය නිමවීමෙන් පසු ක්‍රියාත්මක වන නිශ්චිත දායකත්ව සැලසුම හැර අනෙකුත් පශ්චාත් සේවා ප්‍රතිලාභ සැලැස්මකි. ශේෂ පත්‍රයේ ආයතනික වගකීම නිශ්චිත ප්‍රතිලාභ සැලැස්ම මගින් ගණනය කොට ඇත්තේ 1983 අංක 12 දරණ පාරිතෝෂිත දීමනා ගෙවීම පිළිබඳ පනතට අනුව වේ සේවකයෙකු වෙත විශ්‍රාම දීමනා ගෙවීමේ වගකීම පැන නගිනුයේ වසර 5 ක පූර්ණ සේවා කාලයක් සම්පූර්ණ කිරීමෙන් පසුවයි. මෙම වගකීම ගිණුම් ප්‍රකාශන වල හදුනාගෙන ඇත. නිශ්චිත ප්‍රතිලාභ සැලසුමේ නිඟය හෝ අතිරික්තය වර්ෂය සඳහා ගණනය කරනුයේ ශ්‍රී ලංකා ගිණුම්කරණ ප්‍රතිරි අංක 19 ට ප්‍රකාරවය.

ආ) සේවක අර්ථ සාධක අරමුදල සහ සේවා නියුක්තිකයන්ගේ භාරකාර අරමුදල

සියළුම සේවක, සේවිකාවන් අර්ථ සාධක අරමුදල යටතේ සහ සේවා නියුක්තිකයන්ගේ භාරකාර අරමුදල යටතේ ලියාපදිංචි කොට ඇති අතර අදාළ වර්ෂයේදී එම සේවක සේවිකාවන් සඳහා ගෙවිය යුතු දායක මුදල රෙගුලාසි වලට අනුව සම්පාදනය කොට ඇත.

සියළුම සේවකයින් සඳහා වූ අර්ථ සාධක අරමුදලට හා සේවක භාරකාර අරමුදලට සම්බන්ධ දායකත්වය වියදම් සිදු වූ ආකාරයට ලාභ අලාභ සැකසීමේදී හදුනාගත හැක.

2.2.22 ආදායම් හදුනාගැනීම

අ) භාණ්ඩ විකුණුම් ආදායම

භාණ්ඩයක් විකුණුම් ලෙස හදුනාගනු ලබන්නේ පාරිතෝෂිකයා වෙත භාණ්ඩයේ අවධානම සහ අයිතිය හුවමාරු වන අවස්ථාවේදීය.

ආ) සේවා සැපයුම් ආදායම

සේවා විකුණුම් වලින් ලත් ආදායම හදුනාගනු ලබන්නේ සේවාවේ ප්‍රතිලාභ හුවමාරු වූ අවස්ථාවේදී වන අතර එම ආදායම අදාල ගිණුම් වර්ෂයේදී හදුනාගැනේ.

ඇ) පොළී ආදායම

පොළී ආදායම හදුනාගනු ලබන්නේ උපචිත පදනම මත වේ.

ඈ) වෙනත් ආදායම්

වෙනත් ආදායම් ද උපචිත පදනම මත හදුනාගනු ලබයි.

ඉ) දේපල,පිරිසත,උපකරණ බැහැර කිරීමේ ලාභ

දේපල,පිරිසත,උපකරණ බැහැර කිරීමේ ලාභ/අලාභ හදුනාගනු ලබන්නේ විය බැහැර කල වර්ෂය තුලයි.

2.2.23 වියදම් හදුනා ගැනීම

අ) අයභාර වියදම්

සවිස්තරාත්මක ආදායම් ප්‍රකාශයේදී වියදම් හදුනාගනු ලබන්නේ ආදායම් ඉපැයීම සඳහා දැරූ පිරිවැය සහ විය මත සෘජු සම්බන්ධතාවය පදනම් කරගැනීමෙනි.

එදිනෙදා ව්‍යාපාර කටයුතු පවත්වාගෙන යාම සඳහා දරනු ලබන පිරිවැය,ප්‍රාග්ධන නඩත්තු වියදම් ආදිය මෙහෙය වීමේ වියදම්,ආයතනික වියදම් ආදී කටයුතුවල ඵලදායිතාවය ඉහල නංවමින් ආදායම් ඉපැයීම සඳහා සිදුකල වියදම් අයභාර වියදම් ලෙස දැක් වේ. වර්ෂ අවසානයේ මෙහි ලාභය හෝ අලාභය ආදායම් ප්‍රකාශයට ගනු ලබයි.

ආ) ප්‍රාග්ධන වියදම්

ප්‍රාග්ධන වියදම් දරණු ලබන්නේ වත්කමේ ස්වභාවය වැඩි දියුණු කිරීමටයි එනම් ඵලදායිතාවය වැඩි කිරීම සඳහා දරණ වියදම් වේ. එසේම ව්‍යාපාරය ඉදිරියට පවත්වාගෙන යාමට හෝ එහි පරිමාණය වර්ධනය කිරීමට සහ ව්‍යාපාරයේ පැවැත්ම සඳහා ප්‍රාග්ධන වියදම් දරනු ලැබේ.

ඇ) ණය ගැනුම්

ආයතනය ප්‍රධාන ලෙස ණය මුදල් යොදා ඇත්තේ ආයතනයේ ප්‍රාග්ධන වත්කම් වැඩි කරගැනීමට,ප්‍රතිග්‍රහනය සඳහා සහ ඉදි කිරීම් කටයුතු සිදු කිරීමටය. මෙහිදී ප්‍රාග්ධන වත්කම් වෙනුවෙන් යොදා ඇති වටිනාකම /තක්සේරු අගය අදාල වත්කම් කාණ්ඩය යටතේ දක්වා ඇති අතර අනෙකුත් සියළුම ණය ගැනුම් ආදායම් ප්‍රකාශයේ ගලපා දක්වා ඇත. ණය ගැනුම් යටතේ පොළී සහ ණය සම්බන්ධ අනෙකුත් වියදම් ද දක්වා ඇත.

ඈ) ශුද්ධ මූල්‍යමය ආදායම්/ වියදම්

මූල්‍යමය ආදායම් ලෙස බැංකු තැන්පතු ආයෝජන සඳහා පොළිය,සේවක ණය නැවත ගෙවීම් සහ මූල්‍යමය වත්කම් වල සාධාරණ අගය වෙනස්වීම් ආදායම් ප්‍රකාශයන්හි සටහන් කරනු ලැබේ.පොළී ආදායම් සංචිත පදනම මත සාධනීය පොළී ක්‍රමය මත හදුනා ගෙන ඇත .

මූල්‍යමය වියදම් ලෙස පොළී වියදම්/ගෙවීම් ,මූල්‍යමය වත්කම් සාධාරණ අගය වෙනස් වීම්,(අපනයන අලාභ) සහ ආයතනයේ ප්‍රාග්ධන

වත්කම් කෙරෙහි ඉදිකිරීම් ප්‍රතිග්‍රහනයට අයත් නොවන වත්කම් ආදායම් ප්‍රකාශයෙහි සාධනීය පොළී ක්‍රමය යටතේ හඳුනාගෙන ඇත.

ඇ) බොල් ණය සඳහා වෙන් කිරීම්

මෙම වෙන් කිරීම් හඳුනාගනු ලබන්නේ වර්ථමාන හිඟිමය වගකීමක් හෝ අතීතයේ ඇති වූ සමහර ගණුදෙනු පදනම් කර ගනිමිනි. මෙම වගකීම් නිරවුල් කිරීමේ දී මුදල් ප්‍රවාහ ආයතනයෙන් පිටතට ගලා යන අතර මේ සඳහා යොදා ගන්නා වූ උපක්‍රමයක් ලෙස ඇස්තමේන්තු වත් ඇති කිරීම සාමාන්‍යයෙන් සිදු කෙරේ. තනි තනි ශේෂ සියුම් ලෙස පරීක්ෂාකර බොල් ණය වියදම් හඳුනාගත යුතුය. එසේ හඳුනාගන්නා පිරිවැය ආවරණය කර ගැනීම උදෙසා ආයතනය විසින් ප්‍රමාණාත්මක ඇස්තමේන්තු වත් ඇති කර ගත යුතුයී ඒ සඳහා ආයතනයේ කළමණාකාරීත්වය පනත සඳහන් ඇස්තමේන්තු භාවිතා කරයි.

වසර දෙකකට වඩා අඩු නම් ණය ගැති වටිනාකමින් 25% ක් වෙන් කිරීමක්ද වසර දෙකකට වඩා වැඩිනම් වටිනාකමින් 100% ක් වෙන් කිරීමක්ද සිදු කරනු ලබයි.

2.2.24 සම්බන්ධිත පාර්ශව ගණුදෙනු

ආයතනයේ හෝ වෙනත් පරිබාහිර තුන්වන පාර්ශවයක් විසින් කරන්නා වූ ක්‍රියාකාරකම් හේතු කොට ගෙන ආයතනයේ මූල්‍ය ප්‍රතිපත්ති හා තීරණ වලට සැලකිය යුතු අන්දමේ බලපෑමක් කල හැකි නම් හා එසේ සිදු වී ඇති නම් ඒ පිළිබඳ මූල්‍ය ප්‍රකාශන වලින් අනාවරණය කල යුතුය. අදාල තොරතුරු මූල්‍ය ප්‍රකාශන වල සටහන් අංක 24 මගින් හෙළිදරව් කරනු ලබයි.

ශ්‍රී ලංකා ගිණුම්කරණ ප්‍රමිත අංක 24 දැක්වෙන අයුරින් සම්බන්ධිත පාර්ශව යනුවෙන් හැඳින්වෙන්නේ ආයතනයේ ප්‍රධාන කළමණාකාරීත්වය වන අතර මෙම පාර්ශවය තම බලතල සහ වගකීම් අනුව ආයතනයේ සැලසුම්කරණය, අධීක්ෂණය සහ පරිපාලනය කරනු ලබයි. තවද අධීක්ෂක මණ්ඩලය (විධායක නිලධාරී අධීක්ෂකවරුන් සහ විධායක නොවන අධීක්ෂකවරුන්) සහ ජ්‍යෙෂ්ඨ කළමණාකාරීත්වය වේ.මෙම පාර්ශව ආයතනයේ ප්‍රධාන කළමණාකාරීත්ව සේවා මණ්ඩලය ලෙස ද හැඳින්වේ.

ආස්ථිත්වයේ සම්බන්ධිත පාර්ශව

සී/ස ශ්‍රී ලංකා රජයේ වාණිජ (විවිධ) නීතිගත සංස්ථාවේ ක්‍රියාකාරී සම්බන්ධිත ඒකකයන් කිසිවක් නොමැත.

2.2.25 මුදල් ප්‍රවාහ ප්‍රකාශය

මෙම ආයතනයේ මුදල් ප්‍රවාහ ප්‍රකාශය "වතු ක්‍රමය අනුව" සකස් කර ඇත.

2.2.26 අංශ තොරතුරු

ආයතනය නියැලී සිටින ව්‍යාපාරික ක්‍රියාකාරකම් සහ

එහි ව්‍යාපාරික ක්‍රියාකාරකම් තුළින් උපයන ආදායම, දරන ලද වියදම් මෙහෙයුම් අංශ තුල ඇතුලත් වේ. ආයතනයේ අනෙකුත් අංශ වලින් සිදුවන ගණුදෙනු සමඟ මෙහෙයුම් අංශ ආදායම් සහ වියදම් හඳුනාගනු ලබයි. අංශ වල සම්පත් බෙදා හැරීම සම්බන්ධයෙන් තීරණ ගැනීම සහ කාර්යයසාධන තක්සේරු කිරීම සඳහා සියළුම මෙහෙයුම් අංශ වල මෙහෙයුම් ප්‍රතිඵල ක්‍රමවත් ලෙස ආයතනයේ කළමණාකාරීත්වය විසින් සමාලෝචනයට ලක් කරනු ලබයි.

මේ සඳහා වෙන් වෙන්ව පවතින මූල්‍ය තොරතුරු ලබාගත හැකිය. මේ තොරතුරු මූල්‍ය ප්‍රකාශන තුල සටහනක් මගින් හෙළිදරව් කර ඇත.

2.2.27 කොටසක ඉපයුම

සාමාන්‍ය කොටසක් වෙනුවෙන් හිමි ලාභාංශ ආයතනයේ වර්ෂය තුල ඇති බර තැබූ සාමාන්‍ය කොටස් ගණනින් බෙදූ කල කොටසක ඉපයුම ලැබේ.

2.2.28 ශේෂ පත්‍ර දිනට පසු සිදු වීම්

ගිණුම් කාල පරිච්ඡේදයේ අවසන් දිනයත් මූල්‍ය ප්‍රකාශන අධිකාරී බලයෙන් යුතුව නිකුත් කරන දිනයත් අතර කාලසීමාවේදී මූල්‍ය ප්‍රකාශන වලට බලපෑ හැකි සතුටුදායක හෝ අසතුටුදායක සිද්ධි ඇති විය හැකිය. මේවා ශේෂ පත්‍ර දිනට පසු සිදුවීම් ලෙස හැඳින්වේ.

මෙම සිද්ධි සලකා බලා මූල්‍ය ප්‍රකාශනවල යම් සංශෝධනයන් අවශ්‍ය නම් ඒ සඳහා ප්‍රමාණාත්මක හෙළිදරව් කිරීමක් හෝ ගැලපීමක් අවශ්‍ය නම් ඒ අනුව මූල්‍ය ප්‍රකාශන සංශෝධනය කල යුතුය.එලෙස සිදුවීම් හට ගෙන නොමැති නම් ඒ අවස්ථාවලදී ගැලපීමක් අවශ්‍ය නොවේ.තවද අදාල කාලය තුල ආයතනයේ ගැලපිය යුතු හෝ සටහන් විය යුතු මූල්‍ය ප්‍රකාශන වලට බලපෑ කිසිදු හේතුවක් නොවීය.

2.2.29 වගකීම් සහ අවිනිශ්චිත සිදුවීම්

වාර්ථාකරණ දිනට පැවති වගකීම් සහ අවිනිශ්චිත සිදුවීම් මූල්‍ය ප්‍රකාශන වල සටහන් අංක 25 මගින් හෙළිදරව් කරයි.

2.2.30 මූල්‍ය ප්‍රකාශන සඳහා වගකීම

ශ්‍රී ලංකා මූල්‍ය වාර්ථාකරණ ප්‍රමිතීන් වලට අනුකූලව මූල්‍ය ප්‍රකාශන සත්‍ය හා සාධාරණ ලෙස සකස් කිරීම හා ඉදිරිපත් කිරීම සඳහා වූ වගකීම ආයතනයේ අධ්‍යක්ෂක මණ්ඩලය සතුය.

මූල්‍ය ප්‍රකාශන වල හෝ ආයතනයේ වංචා හා වැරදි ඇත්නම් ඒවා සොයාගෙන ඒවාට පිළියම් යෙදීම,අවශ්‍ය අවස්ථාවලදී නව ගිණුම්කරන ප්‍රතිපත්ති හා ප්‍රමාණාත්මක ඇස්තමේන්තු ඇති කිරීම,තෝරා ගැනීම,භාවිතය සහ සමාලෝචනය කර අවශ්‍ය විටක සංශෝධනය කිරීමේ වගකීම අධ්‍යක්ෂක මණ්ඩලය සතුය.

මූල්‍ය වාර්තා සඳහා සටහන් ඉතිරිය

සටහන 03 - ආදායම	2012/2013	2011/2012
	රු. ශත	රු. ශත
විකුණුම්	2,279,718,240.77	1,874,242,924.58
අඩු : ආපසු වුවම්	(10,048,370.27)	(2,409,938.10)
ශුද්ධ විකුණුම් (සටහන 03.01)	2,269,669,870.50	1,871,832,986.48
සටහන 03.01 (ශුද්ධ විකුණුම්)	2012/2013	2011/2012
	රු. ශත	රු. ශත
රසායන ද්‍රව්‍ය හා ආශ්‍රිත ද්‍රව්‍ය	603,213,674.00	535,502,608.90
අයි.සී.ටී නිෂ්පාදන	296,893,863.15	108,672,391.98
කාර්යාල සැපයුම්කරුවන්	303,550,695.80	292,241,026.24
රථ වාහන වැරදි අංශය	195,108,787.00	142,255,148.70
හිරු බදු	157,175,211.00	85,054,201.66
විදුලි හා ඉලෙක්ට්‍රෝනික උපකරණ	146,502,730.00	131,507,882.60
විශේෂ ව්‍යාපෘති ඒකකය	145,400,884.55	133,618,903.30
ගෘහස්ථ උපකරණ මෙවලම්	138,991,633.70	89,512,829.50
අස්ථානගත වීම්	282,832,391.30	353,467,993.60
	2,269,669,870.50	1,871,832,986.48
සටහන 03.02 අදියර ගත මෙහෙයුම් ප්‍රතිඵල (දළ ලාභය)	2012/2013	2011/2012
	රු. ශත	රු. ශත
රසායන ද්‍රව්‍ය හා ආශ්‍රිත ද්‍රව්‍ය	153,447,690.70	142,731,014.10
අයි.සී.ටී නිෂ්පාදන	33,162,580.30	15,857,128.89
කාර්යාල සැපයුම්කරුවන්	34,902,356.00	32,551,001.00
රථ වාහන වැරදි අංශය	18,315,130.00	13,857,842.70
හිරු බදු	57,412,958.59	29,666,444.66
විදුලි හා ඉලෙක්ට්‍රෝනික උපකරණ	15,403,828.00	16,383,631.50
විශේෂ ව්‍යාපෘති ඒකකය	12,002,391.50	9,597,236.40
ගෘහස්ථ උපකරණ මෙවලම්	17,118,285.70	12,539,356.49
වෙනත්	34,061,642.01	38,138,532.17
	375,826,862.80	311,322,187.91

සටහන 04 - අනෙකුත් මෙහෙයුම් ආදායම්

	2012/2013	2011/2012
	රු. ශත	රු. ශත
TVS ව්‍යාපෘතිය මත කොමිස්	9,408,912.59	29,039,041.10
විකුණුම් කොමිස්	2,889,194.48	1,062,348.30
විනිමය ගනුදෙනු මත ලාභ	555,591.97	4,290.31
දේපල පිරිසත උපකරණ විකිණීමෙන් ලද ලාභ/අලාභ	4,016,715.60	189,700.00
කොමිස් සී .අයි .සී බීජ	383,227.86	422,311.51
ලද කොමිස් - පාසැල් හිල ඇඳුම් ව්‍යාපෘතියෙන් ලද ආදායම	36,857,088.52	17,325,904.00
වෙනත් විවිධ ආදායම් (සටහන 04.01)	128,730.46	1,434,215.69
කොමිස් - ඩබල්A	1,898,354.67	2,039,365.35
පොලිස් මුලස්ථානය	1,429,729.50	1,629,421.00
යුනිමෝ එන්ටර්ප්‍රයිසස් (කොමිස් - ටයර්)	446,207.00	558,267.00
කොමිස් - ඩේවිඩ් පීරිස් මෝටර් කොමිපැනි (බජාජ්)	54,000.00	-
කොමිස් - එටිසලාට් ලංකා පෞද්ගලික සමාගම	5,849,900.00	-
තොග/වෙනත් ලියා හැරීම	1,773,816.01	-
තෘති වවුචර්	355,292.01	-
ආම් කැන්ඩිස් සපත්තු සැපයුම් ආදායම	-	8,639,338.12
කොමිස් - උපහාර පැකේජය	-	3,463,291.60
	66,046,760.67	65,807,493.98

සටහන 04.01 අනෙකුත් ආදායම්

	2012/2013	2011/2012
	රු. ශත	රු. ශත
හානිවූ තොග විකුණුම්	84,442.00	172,017.04
හැරවුම් වෙක් පොලී	3,068.00	11,751.00
වට්ටම්	-	116,375.94
හුන්ඩායි ඉන්ජිනරින්ග් ඇන්ඩ් කන්ස්ට්‍රක්ෂන්-කුලී ආදායම	-	200,000.00
පැලට්ස් විකුණුම්	-	13,000.00
ආපසු නොගෙවන ටෙන්ඩර් තැන්පතු	-	71,088.00
ඩිසයිනිං පොලිස්ට්ස්	-	410,174.91
පත්තර විකුණුම්	-	2,728.80
ඇසෝසියේට්ස් බැංකු	-	342,480.00
බුඩ්න්ස් සහ සමාගම (ට්‍රැක්ටර් කොමිස්)	-	40,000.00
විගණන ගාස්තු සඳහා අධි වෙන් කිරීම	-	51,100.00
සැපයුම්කරුවන් ලියාපදිංචිය	-	3,500.00
වෙනත්	41,220.46	-
	128,730.46	1,434,215.69

මූල්‍ය වාර්තා සඳහා සටහන් ඉතිරිය

සටහන 05 - බෙදා හැරීමේ වියදම්	2012/2013	2011/2012
	රු. ශත	රු. ශත
විකිණුම් දිර දීමනා	12,457,660.00	12,120,355.00
වෙළඳ සාම්පල් පරීක්ෂාව සාම්පල් වියදම්	257,322.15	1,179,782.03
ටෙන්ඩර් පත්‍රිකා	309,762.54	285,652.20
සැපයුම්කරුවන් ලියාපදිංචි කිරීමේ වියදම්	1,140,887.60	719,010.40
ගබඩා සහ පුද්ගලික ගාර කුළී	23,729,054.90	21,731,363.37
විකිණුම් මධ්‍යස්ථාන වියදම්	377,546.70	3,212,062.95
ලොරි කුළී/ ප්‍රවාහනය	2,082,192.23	193,039.30
සේවා ගාස්තු	9,238,557.30	4,331,489.37
ප්‍රතිපූර්ණ විකුණුම් වියදම්	10,118,109.80	4,968,811.03
වෙළඳ සල්පිල් වියදම්	1,189,096.68	263,276.00
බලපත්‍ර ගාස්තු-විකිණුම්	101,766.39	209,679.57
ටෙලිෆෝන්, ෆැක්ස් හා ඊ මේල් ගාස්තු	122,119.46	32,487.00
විදේශ ගමන් ගාස්තු	1,833,401.92	1,210,734.30
වෙළඳ ප්‍රවර්ධන වියදම්	3,228,104.52	3,790,596.41
ප්‍රචාරණය	8,254,007.00	9,669,976.29
තෑගි වවුචර්	-	65,232.00
බජට් පැක් මෙහෙයුම් අලාභ	-	815,017.59
ණය ගැති භාහිරකරණය / අඩු කිරීම්	2,350,812.61	(4,495,310.36)
අයකළ නොහැකි ව්‍යාජ කළ අගය මත බදු	4,900,661.30	4,957,734.59
ජාතිය ගොඩ නැංවීමේ බද්ද	19,894,507.00	17,090,916.00
අනෙකුත් වියදම්	-	12,103.45
සම්ප්‍රකාර පාරිභෝගිකයින්ට විකිණුම් ප්‍රවර්ධනය	128,115.00	-
වෙළඳ නියෝජිත කොමිස්	298,556.20	-
	102,012,241.30	82,364,008.49

සටහන 06 පරිපාලන වියදම්

	2012/2013	2011/2012
	රු. ශත	රු. ශත
වැටුප්	43,675,057.36	42,349,071.80
සේ.අ.අ.දායක මුදල්	13,277,418.28	11,679,186.78
සේ.හි.හා.අ. දායක මුදල්	2,558,684.78	2,544,523.59
අතිකාල හා විශේෂ දීමනා	19,155,498.24	11,861,809.94
වාර්ෂික ප්‍රසාද දීමනා	5,323,300.00	5,175,820.00
අතියම් සේවක වැටුප්	47,367,492.67	41,572,476.21
සේවක වත්දි	-	2,338,347.70
කාර්ය මණ්ඩල සුභසාධක පහසුකම්	5,971,219.96	4,104,853.40
කාර්ය මණ්ඩල වෛද්‍ය වියදම්	1,930,718.39	975,283.26
පවුල් සුභසාධක ආධාර	1,960,000.00	1,995,000.00
හිල ඇදුම්	977,566.03	678,587.70
ග්‍රම වියදම්	5,053,463.65	2,186,879.53
නිවාඩු දින දීමනා	2,896,750.00	2,571,910.00
පාරිභෝගික වෙන් කිරීම්	2,419,751.44	3,946,535.31
ගමන් හා යැපීම් ගාස්තු	1,393,815.48	1,132,019.00
විගණන ගාස්තු	168,900.00	148,800.00
උපදේශක ගාස්තු	802,390.00	203,037.85
නීති ගාස්තු	254,156.00	132,063.00
ලේඛක වියදම්	-	844,109.05
අධ්‍යක්ෂක වැටුප්	1,260,000.00	1,167,000.00
අධ්‍යක්ෂක දීමනා	227,400.00	200,400.00
මාණ්ඩලික රැස්වීම්	6,302.00	58,600.00
රක්ෂණ සාමාන්‍ය	739,234.48	1,270,456.04
වරිපනම් හා බදු	2,312,965.71	2,045,751.35
බලපත්‍ර ගාස්තු	133,599.00	163,599.79
දුරකථන වියදම්	9,295,370.73	7,971,987.64
විදුලි ගාස්තු	9,214,519.01	7,556,086.70
තැපැල් ගාස්තු	731,483.34	995,686.69
ජල බිල්පත්	1,160,159.74	792,512.39
ප්‍රවෘත්ති පත්‍ර හා සඟරා	173,988.00	157,000.00
මුද්‍රණ හා ලිපිද්‍රව්‍ය	6,860,848.70	5,904,370.66
නඩත්තු-ගොඩනැගිලි	3,508,914.37	4,155,444.38
නඩත්තු-කාර්යාල උපකරණ	7,381,554.55	6,306,061.10
නඩත්තු-ප්‍රදර්ශනාගාර	1,023,886.67	1,153,409.71
නඩත්තු-වෙළඳ අංශය	1,631,707.94	6,968,115.86
නඩත්තු-රථ වාහන	3,216,760.09	1,400,935.16
මෝටර් රථ වාහන ලියාපදිංචිය හා රක්ෂණය	2,639,946.85	1,037,440.46
ඉන්ධන හා ලිහිසි තෙල්	3,844,986.90	3,461,674.33
පරිගණක කළමනාකරණ ගාස්තු	1,743,821.94	76,928.40
පරිගණක නඩත්තු	2,345,145.00	1,260,245.35
ක්ෂය කිරීම්-ගොඩනැගිලි	3,839,219.15	3,839,219.16
ක්ෂය කිරීම්- මෝටර් රථ	10,934,002.37	7,767,572.85
ක්ෂය කිරීම්-යන්ත්‍රෝපකරණ	4,330,120.52	3,344,263.24
ක්ෂය කිරීම්-ගෘහ භාණ්ඩ	1,573,281.20	1,885,059.47
ක්ෂය කිරීම්-වෙළඳ හා උපකරණ	57,511.66	58,240.99
රථවාහන කුලී	9,132,587.00	5,591,622.00
බැංකු ගාස්තු	3,632,384.83	2,651,281.56
හර බදු	-	142,406.05
පර්යේෂණ හා සංවර්ධන	913,062.86	86,850.00
කාර්ය මණ්ඩල පුහුණු හා සංවර්ධන	56,322.00	179,309.21
ආදායම් බදු අධි අය කිරීම්	-	4,977.00
විස්ථාර වල්	-	45,185.00
ලිපි සහතික කිරීම් හා වෙනත් වියදම්	345,131.10	-
අධි අය කිරීම්	11,534.63	-
ගාල් කිරීම් වියදම්	1,159,168.00	-
	250,623,102.62	216,140,006.66

මූල්‍ය වාර්තා සඳහා සටහන් ඉතිරිය

සටහන 07 - ශුද්ධ මූල්‍ය ආදායම්/ (වියදම්)

	2012/2013	2011/2012
	රු. ශත	රු. ශත
පොළී ආදායම්		
කෙටි කාලීන තැන්පතු සඳහා පොළී ආදායම	35,461,729.69	20,065,552.43
සේවක ණය මත පොළී	1,063,254.21	1,041,250.12
	36,524,983.90	21,106,802.55
පොළී වියදම්		
බැංකු අයිරා පොළී	7,178,168.39	4,167,871.99
ටී.ආර්. ණය පොළී	17,575,485.38	8,360,093.13
කල් බදු පොළී	3,410,195.26	2,238,867.51
	28,163,849.03	14,766,832.63
	8,361,134.87	6,339,969.92

සටහන 08 - ආදායම් බදු වියදම්

	2012/2013	2011/2012
	රු. ශත	රු. ශත
වර්ෂය මත ලාභය සඳහා ආදායම් බදු (සටහන 8.1)	19,085,079.00	16,034,144.00
ආදායම් බදු සඳහා වෙන් කිරීම්	2,377,577.00	1,586,341.00
විලම්භිත බදු-(සටහන 8.2)	9,196,466.00	(920,002.00)
	30,659,121.00	16,700,483.00

සටහන 8.1 ගිණුම්කරණ ලාභය හා බදුකරණ ලාභය සන්ශෝධන සටහන

මාර්තු 31 වර්ෂ අවසානය

	2012/2013	2012/2013
	රු. ශත	රු. ශත
ගිණුම්කරණ ලාභය බදු පෙර	97,599,414.00	79,928,985.00
මුළු හිලවු කර නොහැකි ප්‍රමාණය	31,181,104.00	30,638,795.00
මුළු හිලවු කර හැකි ප්‍රමාණය	(23,917,448.00)	(22,468,086.00)
මුළු ව්‍යවස්ථාපිත ආදායම	104,863,070.00	88,099,694.00
ඉදිරියට ගෙන එන ලද උපයෝගීතා බදු අලාභය	(36,702,075.00)	(30,834,893.00)
වර්ෂය සඳහා බදු අයකළ හැකි ආදායම්	68,160,995.00	57,264,801.00
ඉදිරි වර්ෂය සඳහා ගෙන යන ලද උපයෝගීතා බදු අලාභය රු. ශත 292,594,62 (2012 -රු. ශත 329,384,430)	19,085,078.00	16,034,144.00

සටහන 8.2 විලම්භිත බදු වියදම්/(ප්‍රතිවර්තන)

විලම්භිත බදු වියදම් / (ප්‍රතිවර්තන) පැන නැගීම්

	2012/2013	2012/2013
	රු. ශත.	රු. ශත.
බදු සඳහා ඒවර්ත කෂය	4,184,099.84	(3,455,137.48)
සෙමෙන් අලෙවිවන තොග සඳහා වෙන් කිරීම්	496,668.50	310,336.41
බොල් හා අඩමාන ණය වෙන් කිරීම්	602,960.90	2,631,971.46
සේවක ප්‍රතිලාභ වගකීම	3,912,736.36	(407,172.39)
	9,196,466.00	(920,002.00)

සටහන 09-කොටසක ඉපැයුම

කොටසක් සඳහා මූලික ඉපැයුම

මූලික කොටසක ඉපැයුම ගණනය කරනු ලබන්නේ කොටස් හිමියන්ට බෙදාදිය හැකි ශුද්ධ ලාභය වර්ෂය තුළ නිකුත් කළ බර තැබූ සාමාන්‍ය කොටස් ගණනින් බෙදා දැක්වීම මගිනි.

	2012/2013	2011/2012
	රු. ශත	රු. ශත
කොටස් හිමියන්ට බෙදාදිය හැකි ශුද්ධ ලාභය (රු)	66,940,292.42	68,265,153.66
නිකුත් කළ බර තැබූ සාමාන්‍ය කොටස් ගණන	10,000,000.00	10,000,000.00
කොටසක් සඳහා මූලික ඉපැයුම (රු)	6.69	6.83

අඩුකළ කොටසක ඉපැයුම

2013/03/31 අවසන් වර්ෂය තුළ කොටසක ඉපැයුම ආයතනයේ මූලික ඉපැයුමට සමාන වේ.

සටහන 10 - දේපල පිරිසිදු කළ උපකරණ

	ඉඩම්	ගොඩනැගිලි	රථ වාහන	කාර්යාල උපකරණ	පරිගණක	යන්ත්‍රෝපකරණ	ගෘහ භාණ්ඩ හා සවිකිරීම්	මුළු අගය
පිරිවැය								
ශේෂය 2011 අප්‍රේල් 01	226,240,000.00	46,076,723.58	46,502,462.38	11,102,497.49	16,060,586.53	1,430,904.85	20,151,365.79	367,564,540.62
වර්ෂය තුළ අගය කිරීම්	-	-	-	1,058,304.06	4,022,955.03	113,102.21	(4,052,767.82)	1,141,593.48
වර්ෂය තුළ එකතු කිරීම්	-	5,112,865.15	778,124.97	968,073.57	4,912,941.59	235,332.50	7,369,853.29	19,377,191.07
වර්ෂය තුළ ඉවත් කිරීම්	-	-	-	(51,235.58)	-	-	(287,971.24)	(339,206.82)
2012 මාර්තු 31- ශේෂය	226,240,000.00	51,189,588.73	47,280,587.35	13,077,639.54	24,996,483.15	1,779,339.56	23,180,480.02	387,744,118.35
වර්ෂය තුළ එකතු කිරීම්	-	-	19,782,142.58	1,534,016.87	3,919,113.98	49,966.60	5,110,762.01	30,396,002.04
වර්ෂය තුළ ඉවත් කිරීම්	-	-	(2,677,530.00)	-	-	-	-	(2,677,530.00)
2013 මාර්තු 31- ශේෂය	226,240,000.00	51,189,588.73	64,385,199.93	14,611,656.41	28,915,597.13	1,829,306.16	28,291,242.03	415,462,590.39
සමුච්චිත ක්ෂය								
2011 අප්‍රේල් 01 දිනට ශේෂය	-	25,052,154.27	23,418,035.35	9,544,927.93	13,871,342.10	1,195,948.56	10,961,339.81	84,043,748.02
වර්ෂය සදහා අයකිරීම්	-	3,839,219.16	7,767,572.85	3,344,263.24	-	58,240.99	1,885,059.47	16,894,355.71
වර්ෂය තුළ ඉවත් කිරීම්	-	-	-	(51,235.58)	-	-	(287,970.24)	(339,205.82)
2012 මාර්තු 31- ශේෂය	-	28,891,373.43	31,185,608.20	12,837,955.59	13,871,342.10	1,254,189.55	12,558,429.04	100,598,897.91
වර්ෂය සදහා අයකිරීම්	-	3,839,219.16	10,934,002.37	546,799.19	3,783,321.33	57,511.66	1,573,281.20	20,734,134.91
වර්ෂය තුළ ඉවත් කිරීම්	-	-	(2,677,527.00)	-	-	-	-	(2,677,527.00)
2013 මාර්තු 31- ශේෂය	-	32,730,592.59	39,442,083.57	13,384,754.78	17,654,663.43	1,311,701.21	14,131,710.24	118,655,505.82
ලේඛන ගත වටිනාකම								
2011 අප්‍රේල් 01 ලේඛන ගත කර වටිනාකම	226,240,000.00	21,024,569.31	23,084,427.03	1,557,569.56	2,189,244.43	234,956.29	9,190,025.98	283,520,792.60
2012 අප්‍රේල් 01 ලේඛන ගත කර වටිනාකම	226,240,000.00	22,298,215.30	16,094,979.15	239,683.95	11,125,141.05	525,150.01	10,622,050.98	287,145,220.44
2013 මාර්තු 31 ලේඛන ගත කර වටිනාකම	226,240,000.00	18,458,996.14	24,943,116.36	1,226,901.63	11,260,933.70	517,604.95	14,159,531.79	296,807,084.57

සටහන 11 - ආයෝජන කොටස්

	31.03.2013	31.03.2012	01.04.2011
	රු. ශත	රු. ශත	රු. ශත
එස්.ටී.සී.මෙඩිකල් ලිමිටඩ්	-	-	-
(-) එස්.ටී.සී.ලිමිටඩ් කොටස් වල ආයෝජන අගය කපා හැරීම්	-	-	(49,990.00)
	-	-	(49,990.00)
සිලෝන් ඕපික් ලයින්	20.00	20.00	20.00
	20.00	20.00	20.00

මූල්‍ය වාර්තා සඳහා සටහන් ඉතිරිය

සටහන 12 - කාර්ය මණ්ඩල ණය	31.03.2013	31.03.2012	01.04.2011
	රු. ශත	රු. ශත	රු. ශත
ජංගම නොවන			
කාර්ය මණ්ඩල ණය	4,801,672.00	6,115,806.00	5,035,573.41
කාර්ය මණ්ඩල ප්‍රතිලාභ පෙර ගෙවුම්	277,868.00	433,746.00	381,864.00
	5,079,540.00	6,549,552.00	5,417,437.41
ජංගම			
කාර්ය මණ්ඩල ණය	3,878,837.00	3,219,307.00	3,074,050.59
කාර්ය මණ්ඩල ප්‍රතිලාභ පෙර ගෙවුම්	314,134.00	355,371.00	302,816.00
	4,192,971.00	3,574,678.00	3,376,866.59
	9,272,511.00	10,124,230.00	8,794,304.00
සටහන 12.1 සේවකයන්ට දුන් ණය			
වර්ෂය ආරම්භක ශේෂය	10,124,230.00	8,794,304.00	4,448,611.00
ණය	2,724,696.00	5,243,040.00	6,280,481.41
ආවරණය වූ ණය	(3,576,415.00)	(3,913,114.00)	(1,934,788.41)
	9,272,511.00	10,124,230.00	8,794,304.00
කාර්ය මණ්ඩල පෙර ගෙවුම් ප්‍රතිලාභ	(592,002.00)	(789,117.00)	(684,680.00)
වර්ෂයේ අවසන් දිනට ශේෂය	8,680,509.00	9,335,113.00	8,109,624.00
ජංගම නොවන	4,801,672.00	6,115,806.00	5,035,573.41
ජංගම	3,878,837.00	3,219,307.00	3,074,050.59
	8,680,509.00	9,335,113.00	8,109,624.00
සටහන 12.2- කාර්ය මණ්ඩල පෙර ගෙවුම් ප්‍රතිලාභ			
වර්ෂය ආරම්භක ශේෂය	789,117.00	684,680.00	-
වර්ෂ තුළ එකතු කිරීම්	195,005.00	475,290.00	684,680.00
ක්‍රමක්ෂය	(392,120.00)	(370,853.00)	-
වර්ෂයේ අවසන් දිනට ශේෂය	592,002.00	789,117.00	684,680.00
ජංගම නොවන	277,868.00	433,746.00	381,864.00
ජංගම	314,134.00	355,371.00	302,816.00
	592,002.00	789,117.00	684,680.00

ආයතනයේ සේවකයන් සඳහා ආයතන ණය මුදල් සහනශීලී පොළී අනුපාත යටතේ සලසනු ලබයි.

මෙම ණය මුදලෙහි සාධාරණ අගය දැක්වීමේදී වෙළඳ පොලෙහි ණය මුදල් සපයා දෙනු ලබන පොළී අනුපාතය සහ අගය වට්ටම් කිරීම් සිදුකර ඇත.

පිරිවැය සහ සාධාරණ අගය අතර කාර්ය මණ්ඩල පෙර ගෙවුම් ප්‍රතිලාභ ලෙස දක්වා ඇත. තවද මෙම ණය මුදල් පසුව ක්‍රමක්ෂණය කර මූල්‍ය ප්‍රකාශ වල දක්වා ඇත.

සටහන 13A විලම්භිත බදු වත්කම්

	31.03.2013	31.03.2012	01.04.2011
	රු. ශත	රු. ශත	රු. ශත
වසර මුල ශේෂය	13,484,352.06	15,892,997.16	-
පෙර වසරේ ගැලපුම	-	-	15,892,997.16
වසරකට වෙන් කිරීම්	(5,323,670.36)	(2,408,645.10)	-
වසර අවසාන ශේෂය	8,160,681.70	13,484,352.06	15,892,997.16

	31.03.2013	31.03.2012	01.04.2011
	රු. ශත	රු. ශත	රු. ශත
ත්වරිත ක්ෂය අගය බදු සඳහා	407,585.50	718,890.11	592,400.10
සෙමින් අලෙවිවන තොග සඳහා වෙන් කිරීම	744,677.14	1,241,345.64	1,551,682.05
බොල් හා අඩමාන ණය වෙන් කිරීම්	1,700,792.42	2,303,753.32	4,935,724.78
සේවා ප්‍රතිලාභ වගකීම	5,307,626.64	9,220,363.00	8,813,190.24
	8,160,681.70	13,484,352.07	15,892,997.17

සටහන 13B - විලම්භිත බදු වගකීම්

	31.03.2013	31.03.2012	01.04.2011
	රු. ශත	රු. ශත	රු. ශත
වසර මුල ශේෂය	6,959,740.85	10,288,387.95	-
පෙර වසරේ ගැලපුම		-	10,288,387.95
වසරකට වෙන් කිරීම්	3,872,794.86	(3,328,647.10)	-
වසර අවසාන ශේෂය	10,832,535.71	6,959,740.85	10,288,387.95

විලම්භිත බදු වගකීම් අවසන් ශේෂය ගෙනහැර දැක්වීම :

	31.03.2013	31.03.2012	01.04.2011
	රු. ශත	රු. ශත	රු. ශත
ක්ෂය අගය බදු සඳහා	10,832,535.71	6,959,740.48	10,288,387.95
	10,832,535.71	6,959,740.48	10,288,387.95

සටහන 14 - තොග

	31.03.2013	31.03.2012	01.04.2011
	රු. ශත	රු. ශත	රු. ශත
අවසන් තොගය	346,912,304.79	352,382,736.19	165,996,932.31
මාර්ගස්ථ තොගය	25,768,226.00	114,064,728.95	44,950,848.57
හානි වූ සහ සෙමින් අලෙවිවන තොග සඳහා වෙන් කිරීම්	(2,659,561.27)	(4,433,377.28)	(4,433,377.28)
	370,020,969.52	462,014,087.86	206,514,403.60

මූල්‍ය වාර්තා සඳහා සටහන් ඉතිරිය

සටහන - 15 වෙළඳ හා වෙනත් ලැබිය යුතු දෑ	31.03.2013	31.03.2012	01.04.2011
	රු. ශත	රු. ශත	රු. ශත
වෙළඳ ණයගැතිගේ	270,432,107.32	269,750,941.57	133,281,233.09
ණයගැති පර්යේෂණ ණය ගැති අඩු කිරීම්	(6,074,258.64)	(8,227,690.43)	(14,102,070.79)
වෙනත් ලැබීම්	4,765,559.83	13,083,120.04	9,376,300.70
උත්සව දීමනා	493,101.17	1,394,736.78	1,798,841.59
පිදුලු බිල් තැන්පත්	140,000.00	140,000.00	99,000.00
ආරක්ෂක තැන්පත් - ජාතික ඉතිරි කිරීමේ බැංකුව	855,144.22	813,740.75	779,548.30
කන්වේනර් තැන්පත්	585,000.00	355,000.00	70,000.00
කුලී තැන්පත්	6,216,510.80	5,459,041.80	652,221.00
විවිධ තැන්පත්	155,000.00	155,000.00	796,714.56
වරාය අධිකාරිය- PVQ	50,000.00	50,000.00	82,508.00
බැඳුම්කර ගිණුම්	-	30,600.00	50,000.00
කලින් ගෙවීම්	1,379,492.63	2,041,272.17	9,625,201.68
කාර්යමණ්ඩල සුළු මුදල් අත්තිකාරම්	15,200.00	19,250.00	17,900.00
තැව් ඇපකර-මහජන බැංකුව	600,000.00	600,000.00	515,000.00
තැවත අයකර ගත හැකි වැට්	-	7,114,839.35	8,227,200.00
ණය කාඩ්පත් ගිණුම්	4,137,101.34	444,988.11	139,772.72
ලැබිය යුතු පොළී	14,511,405.54	8,753,323.82	8,756,492.05
ලැබිය යුතු ආදායම් බදු	4,958,718.00	4,275,242.00	4,275,242.00
ලැබිය යුතු	1,024,483.95	979,843.95	-
ලැබිය යුතු එකතු කල අගය මත බදු ගිණුම	168,790.36	51,743.45	-
අධිකාපන දෙපාර්තමේන්තුව	64,409,417.06	19,440,689.27	-
විවිධ වියදම් සඳහා අත්තිකාරම්	529,214.65	-	-
ටෙන්ඩර් හා අනෙකුත් තැන්පතු	35,000.00	-	-
බදුකුලී අත්තිකාරම - වර්ෂය 2	248,491.80	-	-
ගොඩනැගිලි අළුත්වැඩියාව සඳහා අත්තිකාරම්	-	-	3,500,000.00
තැව් ඇපකර- මහජන බැංකුව	-	-	1,570,370.84
දුරකථන ගාස්තු	-	-	69,115.25
වරාය ගාස්තු	-	-	554,303.39
ටෙන්ඩර් ගාස්තු	-	-	18,650.00
	369,635,480.03	326,725,682.63	170,153,544.38

සටහන 16A - බජට් පැක් මෙහෙයුම්	31/03/2013	31/03/2012	01/04/2011
	රු. ශත	රු. ශත	රු. ශත
විකුණුම්	-	-	39,769,107.27
(-) විකුණුම් පිරිවැය	-	-	(44,564,532.21)
හිඟ ගණන	-	-	(4,795,424.94)
(-):මෙහෙයුම් වියදම්	-	-	-
(-):මූල්‍ය පිරිවැය	-	-	(22,059.83)
ලාභ/අලාභ- බජට් පැක් මෙහෙයුම් මිලදී ගැනීමට පෙර	-	-	(4,817,484.77)
එකතු කලා බජට් පැක් ලැබිය යුතු සහනාධාරය	-	-	4,817,484.77
බජට් පැක් ලැබිය යුතු සහනාධාරය ඉදිරියට ගෙන ඒම	-	25,815,017.59	20,997,532.82
මනා භාණ්ඩාගාරයෙන් වර්ෂය තුල ලැබූ මුදල් වටිනාකම	-	(25,000,000.00)	-
බජට් පැක් මෙහෙයුම් අලාභ	-	(815,017.59)	-
බජට් පැක් ලැබිය යුතු සහනාධාරය ඉදිරියට ගෙන යාම	-	-	25,815,017.59

සටහන 16B - ආනයනික සහල් බෙදා හැරීමේ මෙහෙයුම්	31/03/2013	31/03/2012	01/04/2011
	රු. ශත	රු. ශත	රු. ශත
විකුණුම්	-	-	989,998,153.18
(-) විකුණුම් පිරිවැය	-	-	(1,705,602,873.69)
හිඟ ගණන	-	-	(715,604,720.51)
(-):මෙහෙයුම් වියදම්	-	-	(76,367,260.87)
(-):මූල්‍ය පිරිවැය	-	-	(231,238,162.78)
ආනයනික සහල් බෙදා හැරීමේ ලාභ/අලාභ	-	-	(1,023,210,144.16)
එකතු කලා ආනයනික සහල් ලැබිය යුතු සහනාධාරය	-	-	1,023,210,144.16
ආනයනික සහල් ලැබිය යුතු සහනාධාරය ඉදිරියට ගෙන ඒම	1,088,996,964.09	1,088,996,964.09	65,786,819.93
අඩු කලා වර්ෂය තුල ලැබූ මුදල් වටිනා කම	(386,760,599.42)	-	-
ආනයනික සහල් ලැබිය යුතු සහනාධාරය ඉදිරියට ගෙන යාම	702,236,364.67	1,088,996,964.09	1,088,996,964.09

සටහන 17 - මුදල් සහ මුදල්වලට සමාන දෑ	31/03/2013	31/03/2012	01/04/2011
	රු. ශත	රු. ශත	රු. ශත
බැංකුවේ ඇති මුදල :			
ලංකා බැංකුව (ගිණුම් අංකය-8859546)	686,625.78	900,369.41	78,826.96
ජාතික සංවර්ධන බැංකුව (ගිණුම් අංකය-106130026578)	506,524.46	5,481.00	5,537.38
සම්පත් බැංකුව (ගිණුම් අංකය-000930000337)	962,622.94	1,513,806.88	170,840.61
සෙලාන් බැංකුව (ගිණුම් අංකය-084601310067001)	146,089.73	146,089.73	146,089.73
සෙලාන් බැංකුව (ගිණුම් අංකය-086401310067002)	63,403.45	63,403.45	63,403.45
ජාතික ඉතිරි කිරීමේ බැංකුව (ගිණුම් අංකය-1-001-10-7227-7)	-	687,173.38	656,350.10
සම්පත් බැංකුව තීරු බදු රහිත ප්‍රදර්ශණාගාරය (ගිණුම් අංකය-002930006974)	4,877,263.86	9,904,642.18	-
ලංකා බැංකුව (ගිණුම් අංකය-1060)	23,019.15	-	-
ජාතික ඉතිරි කිරීමේ බැංකුව (ගිණුම් අංකය-106340003846)	1,448,369.91	-	-
අතැති මුදල්			
සුළු මුදල් අග්‍රිමය	370,658.37	288,100.45	253,632.45
අතැති මුදල්	292,191.86	11,329,762.99	3,467,791.49
	9,376,769.51	24,838,829.47	4,842,472.17

මූල්‍ය වාර්තා සඳහා සටහන් ඉතිරිය

සටහන 18 - කල් බදු මෙහෙයුම් -පොලී වගකීම්

	කැබ් රථය LG 3246 රු. ශත	ට්‍රැක් රථය LG 4770 - LG 4773 රු. ශත	ඩබල් කැබ් රථය PB - 8458 රු. ශත	වොයෝවා කාරය KI - 2427 රු. ශත	වොයෝවා කැබ් කාරය WO KJ - 8289 රු. ශත	ඉසුසු කෘෂි කැබ් රථය LK - 0018 / LK - 0024 රු. ශත	අවෙත්ත වැගන් රථ KU - 7071 / KU - 7072 රු. ශත	මුළු අගය රු. ශත
ශේෂය 01/04/2011	1,718,886.85	5,145,218.33	4,127,330.03	2,359,917.81	5,081,214.86	-	-	18,432,567.88
වාර්තා ගෙවීම	(859,452.00)	(2,286,756.00)	(1,650,936.00)	(884,964.00)	(1,385,784.00)	-	-	(7,067,892.00)
ශේෂය 31/03/2012	859,434.85	2,858,462.33	2,476,394.03	1,474,953.81	3,695,430.86	-	-	11,364,675.88
නව කල්බදු ලබා ගැනීම	-	-	-	-	-	8,728,992.00	17,636,460.00	26,368,452
වාර්තා ගෙවීම	(859,434.85)	(2,286,760.71)	(1,513,358.00)	(884,967.86)	(1,385,785.71)	(1,807,005.37)	(1,763,652.00)	(10,500,964.50)
ශේෂය 31/03/2013	-	571,701.62	963,036.03	589,985.95	2,309,645.15	6,921,986.63	15,872,808.00	27,229,163.38
විලම්භිත පොලීය								
ශේෂය 01/04/2011	367,473.10	1,150,839.75	846,065.09	434,696.54	999,507.05	-	-	3,798,581.53
වර්ෂය තුළ අය කිරීම්	(264,465.79)	(758,822.16)	(516,443.43)	(253,263.76)	(445,872.37)	-	-	(2,238,867.51)
ශේෂය 31/03/2012	103,007.31	392,017.59	329,621.66	181,432.78	553,634.68	-	-	1,559,714.02
නව කල්බදු ලබා ගැනීම	-	-	-	-	-	2,956,992.00	7,413,246.00	10,320,238.00
වර්ෂය තුළ අය කිරීම්	(103,007.31)	(370,928.31)	(272,624.98)	(148,752.30)	(324,766.36)	(992,320.00)	(1,197,796.00)	(3,410,195.26)
ශේෂය 31/03/2013	-	21,089.28	56,996.68	32,680.48	228,868.32	1,964,672.00	6,215,450.00	8,519,756.76
පොලී වගකීම් ජංගම වගකීම්								
ශේෂය 01/04/2011	756,445.12	1,527,940.57	1,134,492.57	631,700.24	939,911.63	-	-	4,990,490.13
ශේෂය 31/03/2012	756,427.54	1,915,832.41	1,364,273.65	736,215.55	1,061,019.35	-	-	5,833,768.50
ශේෂය 31/03/2013	-	550,612.34	906,039.35	557,305.47	1,197,729.62	1,211,520.00	1,354,598.00	5,777,804.78
පොලී වගකීම් ජංගම නොවන වගකීම්								
ශේෂය 01/04/2011	594,968.63	2,466,438.01	2,146,772.37	1,293,521.03	3,141,796.18	-	-	9,643,496.22
ශේෂය 31/03/2012	-	550,612.33	782,498.72	557,305.48	2,080,776.83	-	-	3,971,193.36
ශේෂය 31/03/2013	-	-	-	-	883,047.21	3,745,794.63	8,302,760.00	12,931,601.84

සටහන 19 - විශ්‍රාමික ප්‍රතිලාභ වගකීම්

	31.03.2013 රු. ශත	31.03.2012 රු. ශත	01.04.2011 රු. ශත
වර්ෂයේ ආරම්භක ශේෂය	16,464,933.91	12,590,271.74	26,865,390.00
පෙර වර්ෂයේ ගැලපුම්	-	(1,982,167.10)	(14,572,438.89)
වසර සඳහා වෙන් කිරීම්	2,610,924.04	7,058,568.52	3,751,856.38
වසර තුළ කළ ගෙවීම්	(120,048.50)	(1,201,739.25)	(3,454,535.75)
වසර අවසන් ශේෂය	18,955,809.45	16,464,933.91	12,590,271.74

තක්සේරු අගය ගෙනහැර දැක්වීමේදී ආයතන කළමනාකාරිත්වය ප්‍රක්ෂිප්ත ඒකක බැර රීතිය උපයෝගී කොට ගෙන ඇති අතර මෙය ශ්‍රී ලංකා ගිණුම්කරණ ප්‍රතිපත්තිය (ලං. ගි. ප්‍ර 19) කාර්යය මණ්ඩල ප්‍රවීලතා

	31.03.2013 රු. ශත	31.03.2012 රු. ශත	01.04.2011 රු. ශත
විශ්‍රාමික ප්‍රතිලාභ වගකීම් අවසන් වසර 3 සඳහා			
පොළී වියදම	1,478,541.63	1,068,139.68	2,126,803.28
වර්ධමාන සේවා වියදම	941,209.81	864,105.21	687,764.25
මුළු සේවක පිරිවැය (සටහන 04)	2,419,751.44	1,932,244.89	2,814,567.53
හදුනාගත් සහන ශුද්ධ ලාභ / අලාභය	191,172.60	3,144,156.53	(13,635,150.04)
වර්ෂය තුළ ඉපයීම විස්තීර්ණ ආදායම් ප්‍රකාශය අනුව	191,172.60	3,144,156.53	(13,635,150.04)
හදුනාගත් මුළු විස්තීර්ණ ආදායම්	2,610,924.04	5,076,401.42	(10,820,582.51)

ප්‍රධාන කළමනාකාරිත්ව උපකල්පන

	31.03.2013	31.03.2012	01.04.2011
මූල්‍ය උපකල්පන			
වාර්ෂික පොළී අනුපාතය	9%	9%	9%
වැටුප් වර්ධක අනුපාතය	2%	2%	2%
සේවක පිරිවැදුම	3%	3%	3%
විශ්‍රාමික වයස (වර්ෂ)	60	60	60

ආයතනය නව ව්‍යාපාර කටයුතු ඉදිරි වර්ෂයේදී කර ගෙන යාමට හැක

සටහන 20 - වෙළඳ හා අනෙකුත් ගෙවිය යුතු දෑ

	31.03.2013	31.03.2012	01.04.2011
	රු. ශත	රු. ශත	රු. ශත
ජාතිය ගොඩනැගීමේ බද්ද	1,663,781.00	1,844,035.00	1,099,518.00
උපචිත වියදම්	31,976,370.13	16,451,405.65	38,175,831.36
වෙළඳ ණය හිමියෝ	196,394,755.86	170,988,730.56	211,650,211.36
ගෙවිය යුතු එකතු කළ අගය මත බදු	6,328,437.98	14,022,810.35	14,163,270.85
ගෙවිය යුතු ආර්ථික සේවා ගාස්තු	-	722,376.00	987,697.00
එකතු කළ අගය මත රැඳවුම් බදු	-	-	380,830.34
වෙනත් ණය හිමියෝ-විවිධ	-	-	219,170.42
වෙනත් ණය හිමියෝ-කුලී අත්තිකාරම්	-	-	116,427.00
	236,363,344.97	204,029,357.56	266,792,956.33

සටහන 21 - කෙටි කාලීන ණය

	31.03.2013	31.03.2012	01.04.2011
	රු. ශත	රු. ශත	රු. ශත
ටී ආර්. ණය- මහජන බැංකුව	63,927,452.34	36,914,359.94	15,434,384.06
ටී ආර්. ණය- ලංකා බැංකුව -1060/8859546	803,148,581.00	1,055,933,110.00	1,055,933,110.00
ටී ආර්. ණය- ජාතික සංවර්ධන බැංකුව	44,181,540.66	-	-
ලංකා ඔරික්ස් ලීසින් සමාගම	-	79,520,100.00	-
	911,257,574.00	1,172,367,569.94	1,071,367,494.06

සටහන 22 - අනෙකුත් ගෙවීම්

	31.03.2013	31.03.2012	01.04.2011
	රු. ශත	රු. ශත	රු. ශත
විගණන ගාස්තු	317,800.00	447,800.00	650,000.00
ආරක්ෂක තැන්පත්- ජාතික ඉතිරි කිරීමේ බැංකුව	855,144.22	813,740.75	821,397.12
සේවක අර්ථසාධක අරමුදල	1,901,687.72	1,797,869.18	1,577,003.97
සේවක භාරකාර අරමුදල	227,236.89	215,743.63	189,240.62
කාර්යාලීය ණය කරුවන් බැංකුගත කිරීම් ආදිය	541,821.00	255,795.00	158,420.00
කාර්යාලීය ණය කරුවන් -එස්.ටී.සී සුභසාධක සංගමය	737,814.00	415,723.00	117,632.00
වැටුප් අඩුකිරීම්	195,388.00	114,101.00	2,581.22
විදේශ ආනයන වගකීම	6,696,789.73	114,064,728.92	44,950,848.57
එස්.ටී.සී බෙදාදීම සංගමය	740.00	1,540.00	-
කාර්යය මණ්ඩලය නැවත ඇති කිරීමේ අරමුදල	225,000.00	300,000.00	300,000.00
ටී .බී.සී ට්‍රේඩර්ස් ඇන්ඩ් ඉන්වෙස්ට්මන්ට්	2,421,334.74	1,649,326.18	1,144,655.04
සාලා එන්ටර්ප්‍රයිස්	2,152,925.77	14,745,318.14	5,348,566.51
ආනයනික සහල් පොළී	83,263,403.61	217,239,474.03	67,716,210.76
අඩාන්තී (පුද්ගලික) සමාගම	7,182,235.43	9,182,235.43	-
එටීසලාට් ලංකා (පුද්ගලික) සමාගම	3,516,816.00	3,105,000.00	-
මැක්ස් දුරකථන	516,722.00	14,890.00	-
සුදර්ශි ශාලාව -එකතුකිරීම් ගිණුම	98,698.58	-	-
තෑගි වවුචර් පාලන ගිණුම	75,000.00	-	-
පෙර වර්ෂයේ ලාභාංශ බදු ගෙලපීම	2,377,577.00	1,586,341.00	-
ආපසු ගෙවිය යුතු ටෙන්ඩර් තැන්පතු	-	45,000.00	60,000.00
නොකියා	-	21,438.00	-
රඳවා ගැනීමේ බදු	-	-	3,404,772.25
රණවිරු සෙවන	-	-	6,815.00
	113,304,134.33	366,016,064.26	126,448,143.06

සටහන 23 - බැංකු අයිරාව

	31.03.2013	31.03.2012	01.04.2011
	රු. ශත	රු. ශත	රු. ශත
මහජන බැංකුව (ගිණුම් අංකය-004100120210918)	67,690,477.30	111,305,804.59	29,216,781.72
ලංකා බැංකුව (ගිණුම් අංකය-73927627)	31,533,620.01	-	-
ලංකා බැංකුව (ගිණුම් අංකය-1060)	-	3,432.76	47,022.97
මහජන බැංකුව සහන (ගිණුම් අංකය-004100210210918)	-	-	1,150.00
	99,224,097.31	111,309,237.35	29,264,954.69

මූල්‍ය වාර්තා සඳහා සටහන් ඉතිරිය

සටහන 24 - සම්බන්ධිත පාර්ශව සමඟ ගනුදෙනු

අ) ප්‍රධාන කළමණාකරණ පාර්ශව සමඟ ගනුදෙනු

ශ්‍රී ලංකා ගිණුම්කරණ ප්‍රමිත 24 සම්බන්ධිත වාර්තාව ප්‍රධාන කළමණාකාරීත්වය යනුවෙන් දක්වා ඇත්තේ ආයතනයේ බලතල සහ වගකීම් වලට යටත් වන ආයතනයේ සැලසුම්කරණය, අධීක්ෂණය සහ පාලනය කරනු ලබන පාර්ශවයන් වන අතර අධ්‍යක්ෂක මණ්ඩලය (විධායක නිලධාරීන් අධ්‍යක්ෂකවරුන් සහ සහ ජ්‍යෙෂ්ඨ කළමණාකාරීත්වයන්) පාර්ශව ආයතනයේ ප්‍රධාන කළමණාකාරීත්ව සේවා මණ්ඩලය වේ.

(I) අධ්‍යක්ෂක වරුන් සඳහා ණය ලබා දීම්
කිසිදු ණය මුදලක් ආයතනය අධ්‍යක්ෂක වරුන්ට ලබා දී නොමැත.

(II) ආයතනයේ ප්‍රධාන කළමණාකාරීත්වයට වත්දි ගෙවීම්

	2012/13	2011/12
	රු. ශත	රු. ශත
කෙටි කාලීන සේවක වරප්‍රසාද	5,513,549.00	5,264,410.00
දීර්ඝ කාලීන සේවක වරප්‍රසාද	687,253.00	661,296.00

(III) ආයතනයේ ප්‍රධාන කළමණාකාරීත්වය සමඟ අනෙකුත් ගනුදෙනු

ගනුදෙනු සටහන් 24 (අ) හි දක්වා ඇති අතර මේ හැර වෙනත් කිසිදු ගනුදෙනුවක් කළමණාකාරීත්වය සමඟ නැත. එය මූල්‍ය ප්‍රකාශන වල සටහන 24 හෙලිදරව් කර ඇත.

ආ) සම්බන්ධිත ඒකක සමඟ ගනුදෙනු

සී/ස ශ්‍රී ලංකා රජයේ වාණිජ (පීවීඩ) නීතිගත සංස්ථාවේ ක්‍රියාකාරී සම්බන්ධිත ඒකකයන් කිසිවක් නොමැත.

සටහන 25 - ප්‍රාග්ධන වගකීම්

2013 මාර්තු 31 දිනට කිසිදු ප්‍රාග්ධන වගකීමක් අධ්‍යක්ෂක මණ්ඩලය අනුමත කර නැත.

සටහන 26 - ශේෂ පත්‍රයෙන් පසු සිදු වූ සිදුවීම්

වාර්තාකරණ දිනයට පසු ආයතනයේ ගිණුම් වලට බලපානු ලබන කිසිදු ප්‍රමාණාත්මක සිදුවීමක් සිදු වී නොමැත.

සටහන 27 - සංසන්දනාත්මක තොරතුරු

සංසන්දනාත්මක තොරතුරු සැපයීම සඳහා ශේෂයන් පසුගිය වර්ෂයෙන් ලබාගෙන ඇති අතර අවශ්‍ය විටදී නැවත වර්ගීකරණය කොට මෙම වර්ෂයෙහි සටහන් දක්වා ඇත.

වැදගත් සිදුවීම්

Wesak Sri Pada Replica



වැදගත්



Wesak Bhakthi Geetha

ಹಿರಿಯರಿಗೆ



Trip to Vijaya Resort



වැදගත්



X-mas Carol



ಹಿತ್ತಲೆ



AGA Meeting



වැදගත්

Etisalat - Singer



New Year STC

ಹಿರಿಯರಿಗೆ



வருடாந்த அறிக்கை 2012-2013



ஸ்ரீ லங்கா ஸ்டேட் டிரேடிங்
(ஐனரல்) கோப்பரேஷனுக்குப் பதிலாக

பொருளடக்கம்

இலக்கு, குறிக்கோள் மற்றும் வணிகத் துறை இலக்குகள்	4
வணிகத் துறை தகவல்.....	5
தலைவரின் செய்தி.....	6
எஸ்.டி.சி யின் பணிப்பாளர் சபை.....	8
எஸ்.டி.சி. யின் சிரேஷ்ட முகாமைத்துவ அணி	10
எஸ்.டி.சி யின் செயற்பாட்டு முகாமைத்துவ அணி	12
எமது விற்பனை பொருட்களின் விபரம்	14
வணிக மீளாய்வு.....	17
நாடளாவிய ரீதியில் கிளை வலையமைப்பு.....	18
தொழில்வாய்ப்பை அதிகரித்தல்	19
வர்த்தக ஆளுமை.....	20
இணையத்தள சேவை விநியோக அமைப்பு.....	21
நிதி சிறப்பம்சங்கள்	22
வரைபட விளக்கம்.....	23
வருமான வரைபடம்	25
எஸ்.ரி.சி. பிரிவுகள் 2012/2013	26
கணக்காளர் அறிக்கை.....	27
2013 கணக்கியல் குறிப்புகள்.....	28
2013ம் ஆண்டு மார்ச் 31ம் திகதிவரையிலான நிதி நிலை அறிக்கை.....	29
2013 மார்ச் 31ம் திகதி முடிவடைந்த ஆண்டில் பங்குத் தொகை மாற்றமடைந்தமை தொடர்பான அறிக்கை...	30
பணப்பாய்வு பற்றிய அறிக்கை.....	31
ஸ்ரீ லங்கா ஸ்டேட் டிரேடிங் கோப்பரேசன் லிமிட்டெட் நிதி அறிக்கைக்கான குறிப்புகள்	32
குறிப்பிடத்தக்க நிகழ்வுகள்	49

இலக்கு, குறிக்கோள் மற்றும் வணிகத் துறை இலக்குகள்

எங்கள் இலக்கு

தேசிய வணிகத்துறையில் முன்னணியில் திகழ்தல்

எங்கள் குறிக்கோள்

அரசு துறைக்கு தேவையான சகல பொருட்களையும் சேவைகளையும் பெற்றுக் கொடுத்து எங்கள் செயற்திறனை உயர்த்துதல். ஏனைய துறைகளுக்கும் பணியாற்றும் அதே நேரத்தில் இதில் சம்பந்தப்பட்டவர்களின் நல உரிமையை பாதுகாத்து இலங்கையை ஒரு வர்த்தக கேந்திர மையமாக ஆசியாவில் ஏற்படுத்தும் மஹிந்த சிந்தனை எண்ணக்கருவுக்கு ஆதரவு அளித்தல்.

வணிகத்துறை இலக்குகள்

நியாயமான வருமானத்தைப் பெற்று ஊழியர்களின் தொழிலை அபிவிருத்தி செய்தல் மற்றும் சகல வர்த்தக இலட்சினைப் பொருட்களையும் முன்னணி விற்பனை பொருட்களாக மாற்றுதல்.

வணிகத் துறை தகவல்

நிறுவனத்தின் பெயர்	ஸ்ரீ லங்கா ஸ்டேட் டிரேடிங் (ஜெனரல்) கோப்பரேடிவ் லிமிடட்
சட்டப் படிவம்	The name from STC General Trading Co. Ltd was changed to Sri Lanka State Trading General Corporation Ltd. on 01/10/2010 under the Companies Act No.07 of 2007, Lanka General Trading Co. Ltd was enacted previously under the public companies Act No.17 of 1982 and prior to that the entity was known as the Sri Lanka State Trading (General) Corporation under the Sri Lanka State Trading Act No. 33 of 1970. The company is adjunct to the Ministry of Co-operatives and Internal Trade.
தலைவர் / முகாமைத்துவப் பணிப்பாளர்	திரு.பிரதீப் குணவர்தன
பணிப்பாளர் சபை	திரு.பிரதீப் குணவர்தன பி.எம்.சி.கே. பஸ்நாயக்க திரு. ரஞ்சித் கல்தேரா திரு. எம்.எம்.பி.கே.மாயாதுன்ன 28.12.2012 திரு. என்.ஜி.தயார்தன 20.06.2013 திரு.ஜே.எச்.எம்.டபிள்யு 15.10.2013 திருமதி. பி.எம். பெரேரா 11.02.2013 திருமதி. எஸ்.ஏ.சி. குலதிலக 20.06.2013 திரு. இ.எல்.ராஜபக்ஷ 30.05.2014
நிறுவன செயலாளர்	திரு.கே.லியனகே
பணிப்பாளர் சபை செயலாளர்	திரு.கே.ஜி.எஸ்.பி. விஜயரத்ன
கணக்காய்வாளர்	தயானந்த சமரவிக்ரம என்ட். கொம்பனி பட்டயக் கணக்காளர் இல. 20/26, ஸ்டேசன் ஒழுங்கை, நுகேகொட. கணக்காளர் நாயகம் திணைக்களத்தினால் நியமிக்கப்பட்டவர்.
வங்கிகள்	மக்கள் வங்கி இலங்கை வங்கி என்.டி.பி வங்கி சம்பத் வங்கி
பதிவு செய்யப்பட்ட காரியாலயம்	த.பெ.இல 1686 100, நவம் மாவத்தை கொழும்பு- 2 இலங்கை. தொலைபேசி - 242 2341 - 3 பெக்ஸ் - 244 7970 மின்னஞ்சல் - lankagen@sltnet.lk வலை - www.stcgeneral.com
நிறுவன பதிவு இலக்கம்	பி.பி. 863
ஊழியர்கள் எண்ணிக்கை	வருட இறுதியில் கம்பனியில் 318 பேர் கடமையாற்றினார்கள்

இலக்குகள்

- பல்வகைப்பட்ட பொருட்கள் மற்றும் சேவைகளை விற்பனை செய்வதன் ஊடாக சந்தையை உறுதிப்படுத்தல்
- புகழ்பெற்ற மற்றும் நம்பிக்கையை வென்ற சர்வதேச வர்த்தக குறியீடுகளை எமது நாட்டில் பிரதிநிதித்துவம் செய்தல்
- நிறுவனத்தின் வருமானம் மற்றும் இலாபத்தை மேம்படுத்துவதன் ஊடாக ஒரு நற்பெயரை உருவாக்குதல்
- அரசு துறை தேவைகளுக்கு வினைத்திறனான முறையில் முன்னேற்பாட்டு ஒதுக்கங்களை மேற்கொள்வதன் ஊடாக அபிவிருத்தி குறிக்கோள்களை அடைந்து கொள்ளல்.
- நிறுவனங்களின் பிரதான உற்பத்தி முதலீட்டு துறைகளின் ஊடாக நுகர்வோரின் தேவைகளை நிவர்த்தி செய்வதற்கு நடவடிக்கைகளை எடுத்தல்.
- அரசாங்கம், வாடிக்கையாளர்கள் மற்றும் நிறுவன ஊழியர்களில் தொடர்ச்சியாக கவனம் செலுத்தி வருவதன் ஊடாக உற்பத்தியை மேம்படுத்தல்.

வரையறுக்கப்பட்ட இலங்கை அரசு வர்த்தக (பொது) கூட்டுத்தாபனம் ஆனது 2007ஆம் ஆண்டின் 07ஆம் இலக்க கம்பனிகள் சட்டத்தின் கீழ் பதிவு செய்யப்பட்ட ஒரு நிறுவனமாகும். இந்நிறுவனம் 1971ஆம் ஆண்டில், அப்போது வர்த்தக அமைச்சராக இருந்த கௌரவ மறைந்த ஈ.பி.இலங்கரத்ன அவர்களின் ஒரு கருத்திட்டத்தின் கீழ் முதன்முதலாக ஸ்தாபிக்கப்பட்டது.

வரையறுக்கப்பட்ட இலங்கை அரசு வர்த்தக (பொது) கூட்டுத்தாபனம் உள்நாட்டு, வெளிநாட்டு பொது மக்கள் மற்றும் அரசு சார்பற்ற வாடிக்கையாளர்களுக்கு உயர்தரமான பொருட்கள் மற்றும் சேவைகளை வழங்கும் ஒரு விநியோகஸ்தராக திகழ்கின்றது.

செயற்பாடுகள் மற்றும் சேவைகள்

- ❖ வாடிக்கையாளர்களின் அணுகிப் பெறும் ஆற்றலை விஸ்தரித்தல்
தற்போதுள்ள காட்சியறைகளுக்கு மேலதிகமாக பிரமாண்டமான புதிய காட்சியறைகளை திறத்தல்
- ❖ வளத் திட்டமிடல் முறைமை, கொள்முதல் ஒப்புதல் மற்றும் மனிதவள முகாமைத்துவம் ஆகியவற்றை செயல்முறையாக்கம் செய்வதன் ஊடாக, இணைய இயங்குதிறன் கொண்ட வியாபார முகாமைத்துவம் மற்றும் தரவு முகாமைத்துவம்
- ❖ பிரதான உற்பத்தி வகைகளில் செயற்றிறன் மற்றும் பயனுறுதியான பங்குபற்றுதல்.

ஆண்டு காலப்பகுதியிலான முன்னேற்றம்

எமது முக்கிய வியாபார வருமானத்தின் பெறுமதி ரூபா 2,269 மில்லியனாக பதிவு செய்யப்பட்டது. இது கடந்த வருடத்துடன் ஒப்பிடுகையில் 18% அதிகரிப்பாகும். பரிசீலனைக்கு எடுத்துக் கொள்ளப்பட்ட காலப்பகுதியில் அரசு வர்த்தக கூட்டுத்தாபனத்தினால் ஏனைய தொழிற்பாட்டு வருமானமாக ரூபா 66 மில்லியனை பெற்றுக் கொள்ள முடிந்ததுடன், இதில் சீருடை மூலப் பொருட்களை கொள்முதல் செய்ததன் மூலம் கட்டண அடிப்படையிலான வருமானமாக கிடைக்கப் பெற்ற ரூபா 37 மில்லியன் தொகையும் உள்ளடங்கியுள்ளது.

வரிக்கு முன்னரான தேறிய இலாபம் ரூபா 98 மில்லியனாக காணப்பட்டதுடன் கடந்த வருடத்தை விடவும் இது 15% அதிகரிப்பாகும். தகவல் தொடர்புத் தொழில்நுட்ப உற்பத்தி பிரிவானது மொத்த வருமானத்திற்கு ரூபா 295 மில்லியன் என்ற கணிசமான பங்களிப்பை வழங்கியது. இது 173% அதிகரிப்பாக பதிவு செய்யப்பட்டுள்ளது.

உற்பத்தியாக்கம் மேற்கொள்கின்ற நிறுவனங்களுடன் ஒன்றிணைந்து எமக்கே உரித்தான STC வர்த்தக குறியீடுகளை உருவாக்குவதற்கு நாம் திட்டமிட்டுள்ளோம். அவ்வாறானவற்றுள் - STC போட்டோ பிரதி தாள்கள் மற்றும் STC பொது காற்றுச் சீராக்கிகள் (ஏ.சி.) போன்றவை பெயர் குறிப்பிடக் கூடியவையாகும். இவ்வாறான மேலும் பல உற்பத்திகளை மேற்கொள்ள திட்டமிடப்பட்டுள்ளது.

எஸ்.டி.சி யின் பணிப்பாளர் சபை



1. திரு. பிரதீப் குணவர்தன - தலைவர் முகாமைத்துவப் பணிப்பாளர்
2. திரு. பி.எம்.சி.கே. பஸ்நாயக்க - நேர பணிப்பாளர்
3. திருமதி. எஸ்.ஏ.சி. குலதிலக - பணிப்பாளர்
4. திரு. ஈ.எல்.ராஜபக்ஷ - பணிப்பாளர்
5. திரு. ரஞ்சித் கல்தேரா - பணிப்பாளர்
6. திருமதி. பி.எம். பெரேரா - பணிப்பாளர்



1

2

3

எஸ்.டி.சி. யின் சிரேஷ்ட முகாமைத்துவ அணி



01

கே.ஜி.எஸ்.பி. விஜயரத்ன
பொது முகாமையாளர்



எம்.ஏ. சுமில் விஜயசிறி
பிரதி பொது முகாமையாளர்
கொள்வனவு

03



05

திருமதி சமிலா இத்தமல்கொட
உதவி பொது முகாமையாளர்
சந்தைப்படுத்துதல்



ஜி.எம்.வி.யு. அபேசேகர
பிரதி பொது முகாமையாளர்
சந்தைப்படுத்தல்



எஸ்.எம்.யு.எஸ். கோரளகெதர
பிரதி பொது முகாமையாளர்
மனிதவள மற்றும் நிர்வாகம்



எம்.ஆர்.நோனிஸ்
நிதி முகாமையாளர்

எஸ்.டி.சி யின் செயற்பாட்டு முகாமைத்துவ அணி



திருமதி எஸ்.என். மென்டிஸ்
கணக்காளர் உள்ளக கணக்காய்வு



திரு. எச்.வி.எஸ்.டி. சில்வா
முகாமையாளர் (ELDV)



திரு. டி.டி. சரத்குமார்
முகாமையாளர் ஏ.எஸ்.ருஎஸ். டபிள்யு



திரு. கே.ஏ. சோமரட்ண
முகாமையாளர் ஏ.பி



திரு. எம்.ஏ.எச். தம்மிக டயஸ்
சிரேஷ்ட முகாமையாளர்
(வணிக மற்றும் ஆய்வுத் திணைக்களம்)



திரு. எம். என்தனி ஐயசேன
முகாமையாளர் (மனித வளம்)



திரு. எம்.என்.எம்.பி மென்டிஸ்
சிரேஷ்ட முகாமையாளர்
(சந்தைப்படுத்தல்)



திரு. கே.கே.சி.ஏ. அமரஜீவ
முகாமையாளர்
(கங்கத் தீர்வை அற்ற கடை)



திரு. எச்.கே. அநூர்
முகாமையாளர் (சேவைகள்)



திரு. பி.ஆர்.எம்.என்.எச். பண்டார
பதில் சிரேஷ்ட முகாமையாளர்
(தகவல் தொழில்நுட்பம் மற்றும் வணிகம்)



திருமதி. கே.யு.ஐ. பெரேரா
பதில் சிரேஷ்ட கணக்காளர்



திரு. வை.ஆர்.எதிரிசிங்க
முகாமைத்துவ கணக்காளர்



திரு. ஆர்.எம்.எம்.டி. மகானாம
முகாமையாளர் (# சந்தைப்படுத்தல்)



திரு. கே.எல்.பி. கமகே
முகாமையாளர் (கொள்வனவு)



திரு. டி.ஏ.கயான் டி சில்வா
முகாமையாளர் ஐ.டி.சி



திரு. ஜி.எம்.எஸ். அபொன்சு
முகாமையாளர்



திரு. ஏ. எஸ்.சந்திரசிறி
பதில் முகாமையாளர்



திருமதி. சி.எச்.ஏவவாசம்
பதில் முகாமையாளர்
(உள்ளக கணக்காய்வு)



திரு. கே.எல்.பதிரன
(முகாமையாளர் (எப்.எம்.சி.ஜி))



திரு. ஏ.எஸ்.வி. ராஜகருண
(முகாமையாளர் (சைக்கிள்))



திருமதி. ஏ.எம்.ஜி.பி. டயஸ்
(முகாமையாளர் (ஓ.எஸ்))



திரு. என்.டபிள்யு.டி.ஆர். ஹரிவன்சு
(முகாமையாளர்
(சி.எச் மற்றும் உள்ளக வடிவமைப்பு)



திரு. என்.கே.ஜயசந்தர்
உதவி முகாமையாளர் (தீர்வையற்ற கடை)



திருமதி. ஐ.கே.பி.பி பெரேரா
பதில் கணக்காளர்
(கணக்குப்பதிவு மற்றும் சம்பளம்)



செல்வி. என்.வி.எல். சமுத்ரா
பதில் கணக்காளர் (கொடுப்பனவு)



திருமதி டி.கே.ஐயசூரிய
பிரதி முகாமையாளர் (மனித வளம்)



திருமதி. ஜி.பி.ஜே.அபேகோன்
காரியாலய உத்தியோகத்தர்



திருமதி. பி.சி.டயஸ்
உதவி முகாமையாளர்
(உள்ளக கணக்காய்வு)



செல்வி ஏ.எல்.சிறிமா
உததி முகாமையாளர்
(ஐ.டி மற்றும் வணிகம்)



செல்வி. கே.எச்.ஏ.எஸ்.பீரிஸ்
உதவி முகாமையாளர்

எமது விற்பனை பொருட்களின் விபரம்



காரியாலய பொருட்கள் மற்றும் உபகரணங்கள்

டபள் ஏ மற்றும் ஏனைய போட்டோ கொபி காகிதங்கள், அட்டைகள், காகித புத்தகங்கள், பைல்கள், போல்டர்கள், என்விலப், காரியாலய பைல், பிரிப் கேஸ், பேனைகள், பென்சில்கள், வைட் போட் மார்க்கர்கள், கத்திரி, பேப்பர் கத்தி மற்றும் கல்குலேட்டர்கள், ஸ்டேப்ளர்கள், பன்சர், கண்ணிகளுக்கான டிஸ்க்குகள், டிவிடிகள், யு.எஸ்.பி உபகரணங்கள் மற்றும் காகிதாதிகள்.



வீட்டு பொருட்கள்

அலுமினியம் பொருட்கள், கோசலின் பொருட்கள், னொன் ஸ்டிக் சமையலறைப் பொருட்கள், சுத்தப்படுத்துவதற்கான சகல பொருட்கள், விளையாட்டு உபகரணங்கள், சகல விதமான பிளாஸ்டிக் பொருட்கள், கோப்பைகள், சோசர்கள், சமையலறைக்குத் தேவையான பொருட்கள், கேத்தல்கள், ஜோக்குகள், பொருட்களை வைக்கும் ரக்ஸ், டிரேக்கல், சுடுதண்ணீர் போத்தல்கள், குடிநீர் சுத்திகரிக்கும் பிள்டர்கள், தலையணிகள், மெட்ரஸ், படுக்கை விரிப்பு, ரம்பர் மற்றும் தும்பு கார்ப்கள், எடைபார்க்கும் இயந்திரங்கள், மலை கோர்ட், குடைகள், டிசு பேப்பர், சேவியட்கள் மற்றும் சுவர் கடிகாரங்கள்.



தகவல் தொழில்நுட்பம் மற்றும் தொடர்பாடல் கருவிகள்

மடிக்கணினிகள், சாதார கணினிகள், பிரிட்டர்கள், பெக்ஸ் மெசின்கள், ஸ்கேனர்கள், யு.பி.எஸ் மற்றும் போட்டோ கொபி மெஷின்கள்.



மின்சாரவியல் மற்றும் இலத்திரணியவியல்

எயா கண்டிசனர்கள், கே.டி.கே பேன்கள், டிஜிட்டல் கெமராக்கள், வீடியோ கெமராக்கள், பிலேஷ் லைட், மல்டிமீடியாக பொருட்களான ஸ்கிரீன்கள் உள்ளக வெளியக ஒலி பெருக்கிகள், ஓடியோ எம்லிபயர்கள், மிக்ஷர்ஸ் மற்றும் மைக்ரோ போன்கள், ஜெனரேட்டர்கள், தொடர்பு கட்டுப்பாடு செயற்பாடு, சி.சி.டி.வி கமராக்கள் விரல் பதிவு உபகரணங்கள், சி.எம்.எல்.குளோரசன் பல்புகள், அவசர மின் குமிழ்கள், தொலைபேசி சாதனங்கள் உட்பட ஏனைய இலத்திரணியல் பொருட்கள்.



குஆஊபு பொருட்கள் (இவை வாடிக்கையாளர்கள் அதிகமாக கொள்வனவு செய்யும் பொருட்கள்)

வீட்டுப் பாவணைக்கான பொருட்கள், தனிப்பட்ட பாவணைக்கான பொருட்கள், உணவுப் பொருட்கள்.



டயர் மற்றும் எக்ஸயிட் பெற்றறிகள்



எபலோ, யோகாமா, னென்கில், பிரேலி, டன்லப், எக்ஸயிட் பட்டறிகள்



விவசாய உபகரணங்கள், இயந்திர கருவிகள் மற்றும் ஏனையவை

முள்ளுக் கம்பிகள், புல்தரை வெட்டும் இயந்திரங்கள், புல்தரை வெட்டும் சாதனங்கள், வெல்டிங் செய்யும் பொருட்கள், கத்திகள், சுத்தியல்கள், சகல விதமான இயந்திரங்களுக்கான சாதனங்கள், கைப்பாவணைக்கான பொருட்கள், நீர் பாய்ச்சும் இயந்திரங்கள், பாதுகாப்பு உபகரணங்களான எல்மட்கள், கையுறைகள், காலணிகள், ஜம்பர்கள், சவல்கள், ரேக்கள், பொலிதின் சீலர்கள் போன்ற இயந்திரப் பொருட்களாகும்.



மோட்டார் சைக்கிள்

மோட்டார் சைக்கிள்கள் (100 சி.சி, 110 சி.சி, 125 சி.சி, 180 சி.சி), ஸ்கூட்டர்கள், மோபெட் சைக்கிள்கள், பஜாஜ், டி.வி.எஸ்.

எமது விற்பனை பொருட்களின் விபரம்



உள்ளக வடிவமைப்பு மற்றும் காரியாலய தளபாடங்கள்

இரும்பு தளபாடங்கள், (நாற்காலிகள், மேசைகள், கெபினட்கள், புத்தக அலுவாரிகள்)

பலகையிலான தளபாடங்கள், (நாற்காலிகள், மேசைகள், கெபினட்கள், புத்தக அலுவாரிகள்)

மெலமைன் தளபாடங்கள் (நாற்காலிகள், மேசைகள், கெபினட்கள், புத்தக அலுவாரிகள்)



இரசாயன வகைகள்

கைத்தொழில் இரசாயணப் பொருட்கள், ஆய்வு கூட இரசாயணப் பொருட்கள், விசேஷ இரசாயணப் பொருட்கள், தெரிவு செய்யப்பட்ட வெடிக்கக் கூடிய இரசாயணப் பொருட்கள்



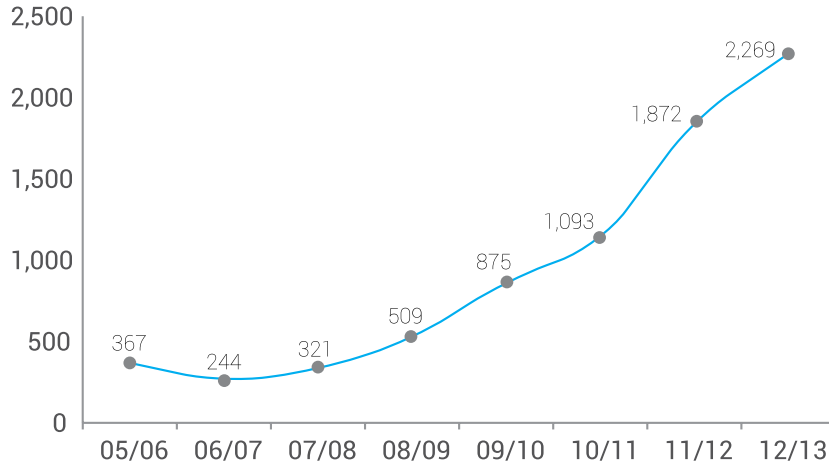
சங்கத்தீர்வையற்ற கடைத் தொகுதி

இராஜதந்திரிகள் மற்றும் இராஜதந்திர காரியாலங்களுக்கு தேவையான சங்கத் தீர்வையற்ற பொருட்களை விற்பனை செய்தல்.

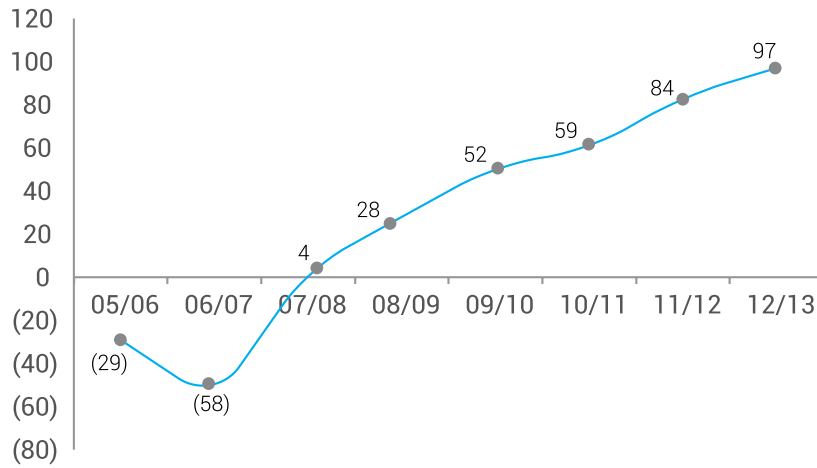
மேலும் பல சேவைகள்....

வணிக மீளாய்வு

விற்பனை வளர்ச்சி



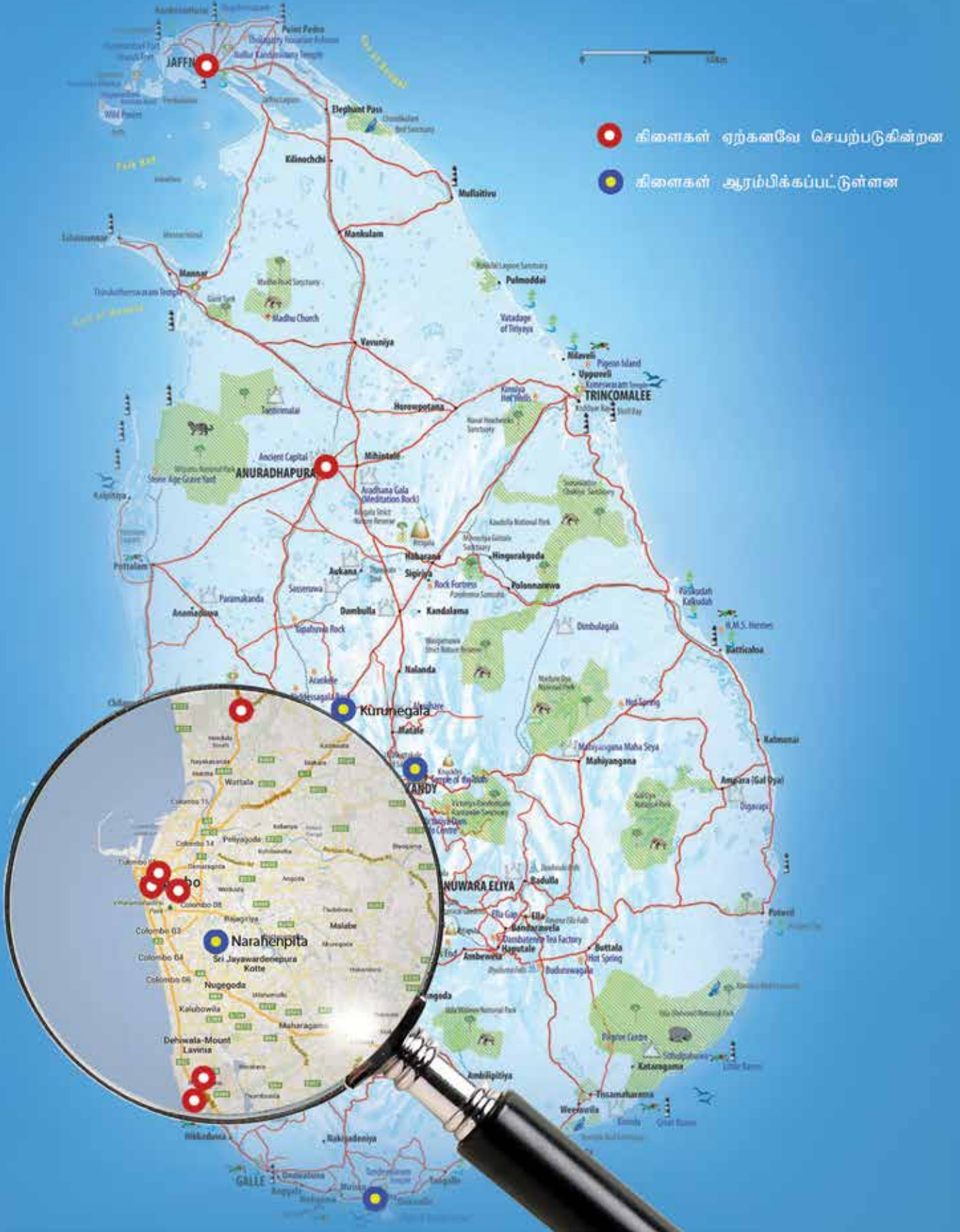
வரி செலுத்திய பின் கிடைக்கும் நிகர இலாபம்



செயற்பாட்டின் வளர்ச்சியை காண்பிக்கிறது

	2012/13	2011/12
ஓர் ஊழியரின் ஓராண்டுக்கான விற்பனை	7,137,326.00	5,961,251.00
வாடிக்கையாளர்களின் எண்ணிக்கை	3,133	2,650
பொருட்களின் எண்ணிக்கை	6,855	6,728
புதிய தயாரிப்புகளை	127	118
ஊழியர்களின் எண்ணிக்கை	392	314
ஓர் ஊழியரின் ஒருமாத சராசரி வருமானம்	18,207.46	18,984.88
பொருள் விற்பனை புரழ்வு	74	70
கடன்பட்டோர் விற்பனை புரழ்வு	43	57
சராசரி ஏற்றுக்கொள்ளும் நாட்கள்	59	66

நாடளாவிய ரீதியில் கிளை வலையமைப்பு



தொழில்வாய்ப்பை அதிகரித்தல்

2008 - 2013

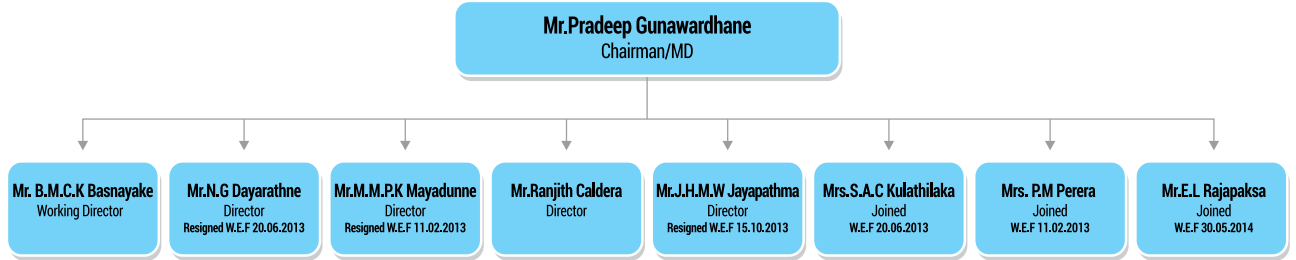
2008/2009 இல் 2011/2012ம் ஆண்டு வரையான ஊழியர்களின் எண்ணிக்கை



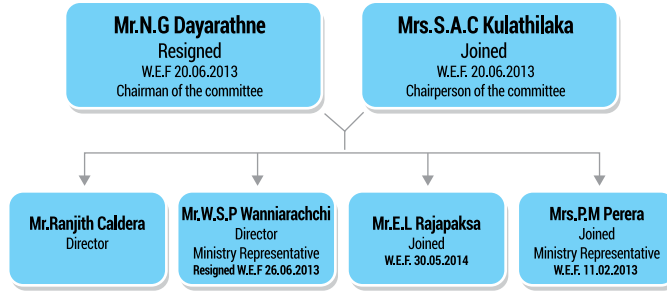
வர்த்தக ஆளுமை

கடந்த ஆண்டில் எஸ்.டி.சி முகாமைத்துவம் தனது வர்த்தக நடவடிக்கைகளுக்கு புத்துயிர் அளிக்கும் ஆளுமையைக் கடைபிடித்தது. எஸ்.டி.சி. நிறுவனம் அதனுடன் உள்ளக கணக்காய்வு பிரிவு ஒன்றை ஏற்படுத்தி அதற்கு கற்றறிந்த கணக்காளர் ஒருவரையும் நியமித்து உள்ளக கணக்கு விபரங்களை சரியான முறையில் நெரிப்படுத்தும் பணியை மேற்கொண்டது. இவற்றுடன் மேலதிகமாக ஒரு கணக்காய்வுக் குழுவும் கணக்கு விபரங்களை ஆராய்ந்து கணக்காளர் சபைக்கு கணக்குகளை சமர்ப்பிக்கும். பணிப்பாளர் சபை உறுப்பினர்கள் மற்றும் கணக்காய்வுக் குழு உறுப்பினர்கள்

சபை அங்கத்தவர்கள்



கணக்காய்வு குழு உறுப்பினர்கள்



வணிகத்துறையில் கிடைக்கக்கூடிய கருவிகள்



1. வர்த்தகத்துறை திட்டம்
2. வருடாந்த அறிக்கை
3. செயற்திறன் அறிக்கை
4. காரியாலயத்தை நவீனமயப்படுத்தல்
5. எஸ்.ரி.சி. பொருள் கொள்வனவு நடைமுறை
6. எஸ்.ரி.சி. செயற்திட்டம்
7. எஸ்.ரி.சி. பொருள் விபரம்
8. எஸ்.ரி.சி.யின் சுயவிபரம்
9. எஸ்.ரி.சி.யின் கடன்விற்பனை கொள்கை
10. இதுவரையில் செயற்திறன்
11. இதுவரையில் முன்னேற்ற அறிக்கை

இணையத்தள சேவை விநியோக அமைப்பு

நுசீ மென்பொருளின் பிரதான சிறப்பம்சங்கள்

நிறுவனத்தின் வளங்களை திட்டமிடலுக்கான நுசீ மென்பொருள் பரந்த அடிப்படை செயற்திறன் மூலம் காரியால கடமைகள் பொருள் கணக்கெடுப்பு முகாமைத்துவம், மாற்று விநியோக முகாமைத்துவம், மனித வளங்கள், நிதி முகாமைத்துவம், வாடிக்கையாளர் நல்லுறவு முகாமைத்துவம் போன்றவற்றின் முக்கிய அம்சங்களின் உதவக்கூடியதாக இருக்கின்றது. நுசீ மென்பொருள் செயற்பாடு நிறுவனத்தின் முழுமையான வர்த்தக செயற்பாட்டை முன்னேற்றுவதற்கு உதவியாக அமையும்.



எஸ்.ரி.சி. நிறுவனத்திற்கு ERP மென்பொருட்களினால் ஏற்படும் நன்மைகள்

- பொருள் விபரப்பட்டியல், கொள்வனவு தரவு, ஆகியவற்றை ஒரே அமைப்பின் கீழ் கொண்டு வந்து சரியான விலையை முன்கூட்டியே தீர்மானிப்பதற்கும் திறமையின்மையை குறைப்பதற்கும் உதவக்கூடிய வகையில் நெருக்கடியான தகவல் தன்னிச்சை வர்த்தக நடவடிக்கைகளை மேற்கொள்வதன் மூலம் விற்பனை மற்றும் செயற்பாட்டுத் திட்டங்களை நெறிப்படுத்துதல்.
- மனித தவறுகளை தவிர்த்து ஒரே பணியை இரு தடவை செய்வதையும் தவிர்த்தல்.
- வர்த்தக தொடர்புகளை ஏற்படுத்தும் போது இடம்பெறும் சிக்கல்களை தவிர்க்க முகாமைத்துவத்தின் மூலம் தீர்மானித்தல்.
- விலை மதிப்பற்ற வர்த்தகத்துறையின் உலகளாவிய கண்ணோக்கை தெளிவாக பெறக்கூடிய வாய்ப்பை பெருக்கக்கூடிய கூட்டுறவு புள்ளி விபரங்களை கூடுதலாக வைப்பு செய்தல் மற்றும் வர்த்தகத்தின் நன்மைக்காக பொதுவான செய்திறன் அளவுகோளை உருவாக்குதல்.
- வாடிக்கையாளர் தேவைகளுக்கு ஏற்புடைய வகையில் கொள்வனவு செயற்பாட்டுக்கு ஆதரவளித்து கொள்வனவு செய்யும் மையத்தை ஏற்படுத்தி அதன் மூலம் அங்கீகரிக்கப்படாத அநாவசிய செலவுகளைக் குறைத்தல்.
- குறிப்பிட்ட காலத்திற்குள் பாவனையாளர்களை திருப்திபடுத்தக்கூடிய வகையில் அவர்களுக்கு சரியான பின்னூட்டல்களை பெற்றுக் கொடுப்பதன் மூலம் சேவைகளை மேலும் நெறியாக கையாளல்.
- வளங்களை சரியான முறையில் பயன்படுத்துவதற்கு உதவக்கூடிய வகையில் பகுப்பாய்வுகளை மேற்கொண்டு வளங்கள் வீணாவதை தவிர்த்தல்.
- வர்த்தக செயற்பாடுகளை சீராக நெறிப்படுத்துவதன் மூலம் இலகுவாக சரியான முடிவுகளை எடுக்க உதவுதல்.
- நிறுவனத்திற்குள்ளும் வெளியிலும் ஒளிவுமறைவற்ற முறையில் தகவல்களை பெற்றுக் கொடுப்பதன் மூலம் செயற்பாடுகளை அமைப்புக்குள் வெளிப்படுத்துவதற்கு இது உதவியாக அமையும்.
- நிறுவனங்களின் வளங்களை திட்டமிடும் அமைப்பு அதியுயர் தகவல்களின் பாதுகாப்பு மற்றும் நிறுவனம் வளர்ச்சியடைவதற்கும் உறுதுணை புரியும்.
- இது வர்த்தகத் தேவைகள் மற்றும் தொழில்நுட்பத்தை மாற்றமடையச் செய்வதற்கு உதவும்

நிதி சிறப்பம்சங்கள்

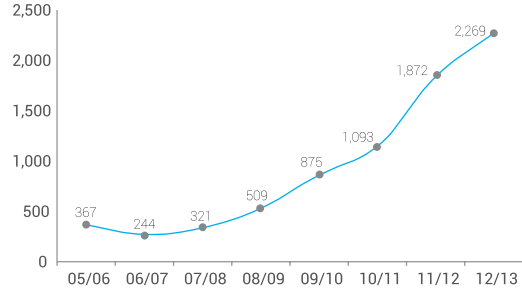
	2012/2013 (ரூபா. 000)	2011/2012 (ரூபா. 000)	மாற்றம் (%)
செயற்பாடு			
விற்பனை புரள்வு	2,269,669.87	1,871,832.99	18%
செயற்பாட்டு இலாபம்	89,238.28	78,625.67	12%
வரிக்கு முன் இலாபம்	97,599.41	84,965.64	13%
வரிக்கு பின் இலாபம்	66,749.12	65,121.00	2%
ஐந்தொகை			
நடைமுறையல்லா சொத்துக்கள்	310,047.33	307,179.14	1%
நடைமுறைச் சொத்துக்கள்	1,756,850.83	2,162,258.77	-23%
நடைமுறை பொறுப்புகள்	1,384,554.69	1,869,167.65	-35%
நடைமுறையல்லா பொறுப்புகள்	42,719.95	27,395.87	36%
கம்பனி மூலதனம் மற்றும் இருப்புகள்	639,623.51	572,874.39	10%
காசுப் பாய்ச்சல்			
செயற்பாட்டு நடவடிக்கைகளுக்கு பயன்படுத்தப்பட்ட மொத்த பணம்	299,831.73	(125,651.98)	142%
செயற்பாட்டு நடவடிக்கையின் மூலம்	287,372.87	(140,718.37)	149%
நிகர பண அதிகரிப்பு	29,168.91	1,919.31	93%
நிதி நடவடிக்கைகள் மூலமான மொத்த பணம்	(319,918.71)	76,751.13	124%
முதலீட்டு நடவடிக்கையின் மூலம் நிகர பண அதிகரிப்பு			
ஒரு பங்கின் மூலம் கிடைக்கும் வருமானம்	6.69	6.83	-2%
ஒரு பங்குக்கான நிகர சொத்து	63.96	57.29	10%
பிரதான விகிதாசாரம்			
துரித விகிதாசாரம்	1.00	0.91	9%
தற்போதைய விகிதாசாரம்	1.27	1.16	9%
அதிகரிக்கும் விகிதாசாரம்	2.23	3.31	-48%
பங்கு மூலம் கிடைப்பவை	0.10	0.11	-10%
சொத்துக்கள் மூலம் கிடைப்பவை	0.03	0.03	0%

வரைபட விளக்கம்

வருடம் விற்பனை புரள்வு
(ரூபா. மில்லியன்)

05/06	367
06/07	244
07/08	321
08/09	509
09/10	875
10/11	1,093
11/12	1,872
12/13	2,269

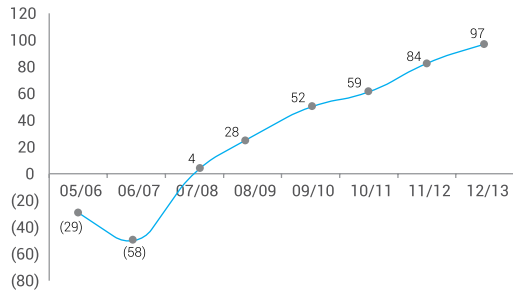
விற்பனை புரள்வு (ரூபா. மில்லியன்)



வருடம் வரிக்கு முன் இலாபம்
(ரூபா. மில்லியன்)

05/06	(29)
06/07	(58)
07/08	4
08/09	28
09/10	52
10/11	59
11/12	84
12/13	97

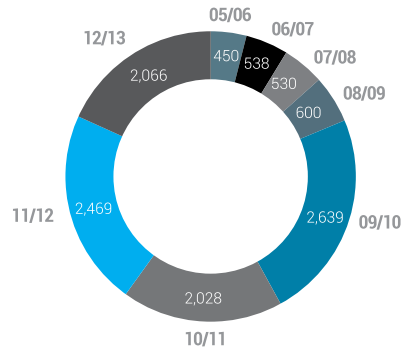
வரிக்கு முன் இலாபம் (ரூபா. மில்லியன்)



வருடம் மொத்த சொத்து
(ரூபா. மில்லியன்)

05/06	450
06/07	538
07/08	530
08/09	600
09/10	2,639
10/11	2,028
11/12	2,469
12/13	2,066

மொத்த சொத்து (ரூபா. மில்லியன்)

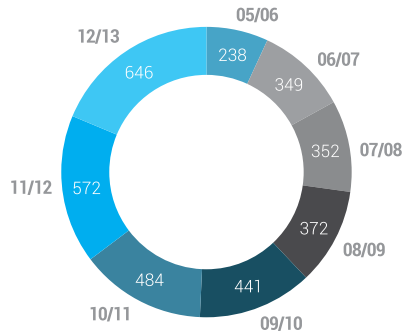


வரைபட விளக்கம்

வருடம் மொத்த பங்குகள்
(ரூபா. மில்லியன்)

வருடம்	மொத்த பங்குகள் (ரூபா. மில்லியன்)
05/06	238
06/07	349
07/08	352
08/09	372
09/10	441
10/11	484
11/12	572
12/13	646

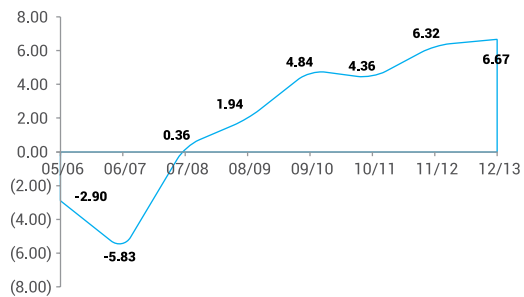
மொத்த பங்குகள் (ரூபா. மில்லியன்)



வருடம் EPS
(ரூபா.)

வருடம்	EPS (ரூபா.)
05/06	(2.90)
06/07	(5.83)
07/08	0.36
08/09	1.94
09/10	4.84
10/11	4.36
11/12	6.32
12/13	6.67

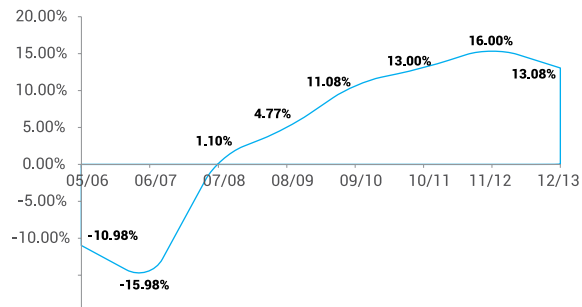
EPS (ரூபா.)



வருடம் ROCE (%)

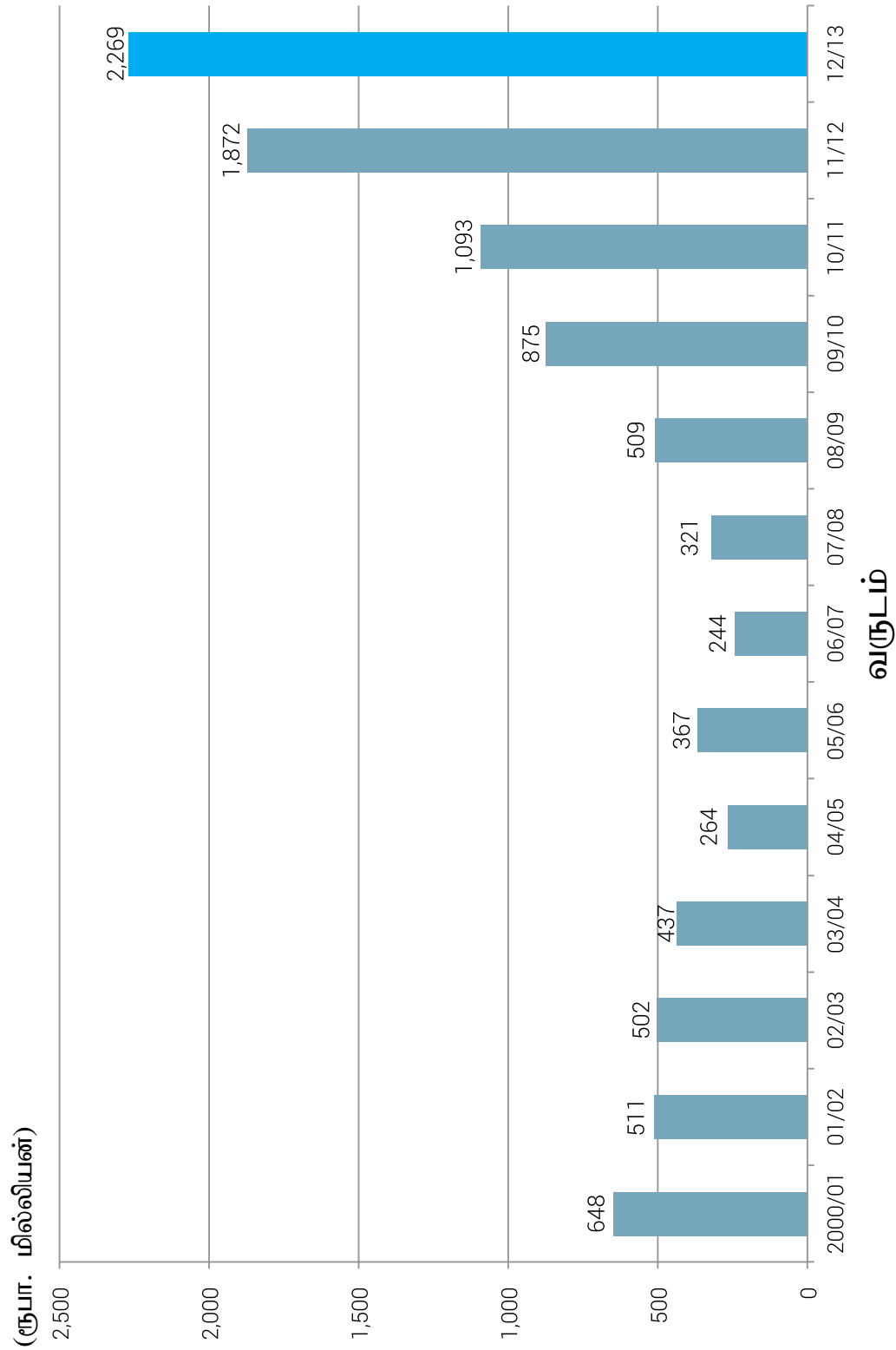
வருடம்	ROCE (%)
05/06	-10.98%
06/07	-15.98%
07/08	1.10%
08/09	4.77%
09/10	11.08%
10/11	13.00%
11/12	16.00%
12/13	13.08%

ROCE (%)



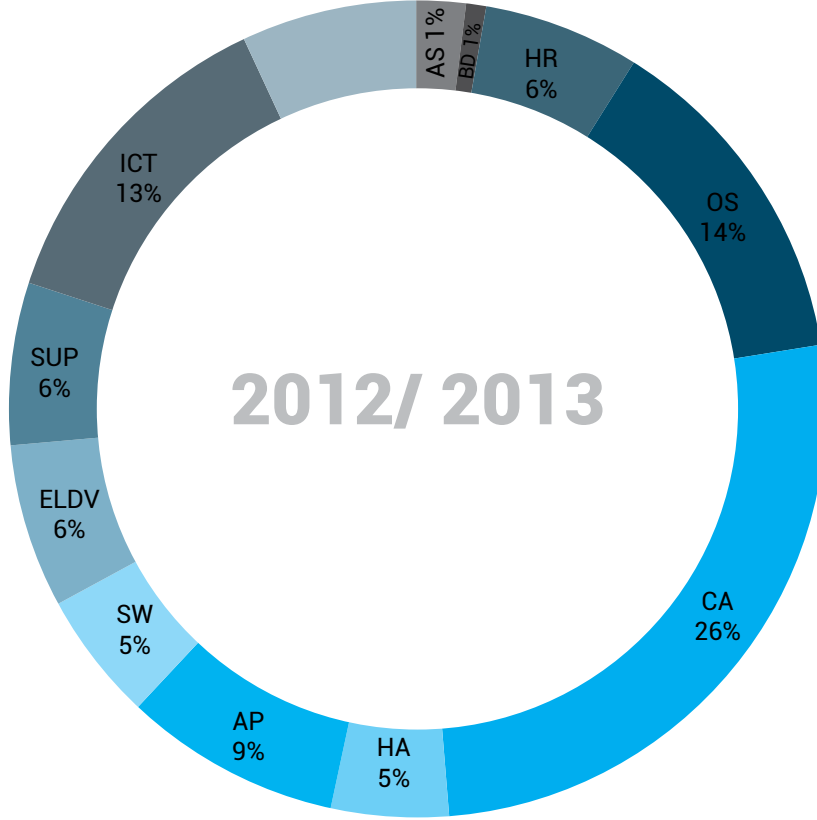
வருமான வரைபடம்

2000/01 இல் இருந்து 2012/13



எஸ்.ரி.சி. பிரிவுகள் 2012/2013

வருமான வழிகள்



பிரிவு	வருமானம் (ரூபா)
விவசாயம் பொருட்கள்	AS 44,297,647.09
வணிக வளர்ச்சி	BD 17,984,330.41
வீட்டுக்கு தேவையான பொருட்கள்	HR 140,088,003.18
காரியலய விநியோகம்	OS 307,602,311.58
இரசாயன மற்றும் இரசாயனம் சார்ந்தவை	CA 595,545,232.20
கட்டிட மற்றும் வன்பொருட்கள்	CH 105,703,189.83
தன்னிச்சையாக இயங்கும் பொருட்கள்	AP 195,249,939.20
சுவசக்தி	SW 116,225,586.36
மின்னிணைப்பு மற்றும் இலத்திரணியல்	ELDV 147,732,673.02
விசேட திட்டப் பிரிவு	SPU 146,137,664.70
தகவல் மற்றும் தொடர்பாடல் தொழில்நுட்பம்	ICT 295,928,081.55
சுங்கத்தீர்வையற்ற கடைகள்	DFS 157,175,211.38
	2,269,669,870.50

Dayananda Samarawickrema & Co.,

CHARTERED ACCOUNTANTS

Partners

H.G. Dayananda F.C.A.

J. Rajasuriya F.C.A., B.A.

P.D.G. Ravinatha A.C.A.

K.G. Chandana Kumara A.C.A.

No. 20/26, Station Lane,

Nugegoda, Sri Lanka.

Tele : 2854614, 2809650, 2822940

Fax : 2820112

E mail : dsandco@sltnet.lk

சுயாதீன கணக்காய்வாளரின் அறிக்கை

ஸ்ரீ லங்கா ஸ்டேட் டிரேடிங் ஜெனரல் கோப்பரேசன் லிமிட்டட் உறுப்பினர்களுக்கு

நிதி நிலை அறிக்கை பற்றிய எமது கணக்காய்வு அறிக்கை.

2013 மார்ச் மாதம் 31ம் திகதி முடிவடையும் ஸ்ரீ லங்கா ஸ்டேட் டிரேடிங் ஜெனரல் கோப்பரேசன் லிமிட்டின் முழுமையான வருமானம் பற்றிய இத்துடன் இணைக்கப்பட்டிருக்கும் அறிக்கையை நாம் கணக்காய்வு செய்தோம். இந்த நடப்பு வருட முடிவில் பங்கு மாற்ற அறிக்கை மற்றும் பணப்பாய்ச்சல் பற்றிய அறிக்கை கணக்காய்வுக் கொள்கைகள் மற்றும் விளக்கமளிக்கும் குறிப்புகள் கணக்காய்வுக்கு எடுத்துக்கொள்ளப்பட்டன.

நிதி நிலை அறிக்கைக்கான முழுப் பொறுப்பையும் முகாமைத்துவம் ஏற்றுக் கொண்டுள்ளது.

இலங்கை கணக்காய்வு தரத்துக்கு அமைய நிறுவனத்தின் நிதி நிலை அறிக்கையை நியாயமான முறையில் தயாரித்து சமர்ப்பிப்பதற்கான பொறுப்பை முகாமைத்துவம் கொண்டுள்ளது. வடிவமைத்தல், நடைமுறைப்படுத்தல் மற்றும் தொடர்ந்தும் உள்ளக கட்டுப்பாட்டை மேற்கொள்ளுதல் ஆகியவை தொடர்பாக நியாயமாகவும் தவறான அறிக்கைகளை உள்ளடக்காமலும் தயாரிக்கப்பட்டிருப்பதை உறுதிப்படுத்துகிறோம். இவ்வறிக்கையில் மோசடி அல்லது தவறுகள் இருந்ததா என்பதை பொறுத்தமான கணக்காய்வுக் கொள்கைகளைப் பயன்படுத்தி பார்த்த போது தற்போதைய சூழ்நிலையில் இவ்வறிக்கை நியாயமான முறையில் தயாரிக்கப்பட்டிருப்பதை நாம் உறுதிப்படுத்துகிறோம்.

கணக்காய்வு மற்றும் அடிப்படைக் கொள்கை

இந்த நிதி அறிக்கைகள் பற்றி கணக்காய்வின் பின்னர் எங்கள் கருத்தை வெளியிடுவதே எமது பொறுப்பாகும். நாம் இலங்கை கணக்காய்வு தரத்தின் அடிப்படையில் இந்த கணக்காய்வை நடத்தினோம். நாம் அத்தகைய தரத்துக்கு ஏற்படைய வகையில் எமது கணக்காய்வை மேற்கொண்டு இந்த நிதி அறிக்கையில் எவ்வித தவறும் இல்லை என்பதை உறுதிப்படுத்துகிறோம்.

இந்த கணக்காய்வின் படி நாம் ஒரு விடயத்தை மாதிரியாக எடுத்து அதனை விரிவாக ஆராய்ந்து பார்ப்போம். இந்த கணக்காய்வில் கணக்கியல் கொள்கைகள் சரியான முறையில் பயன்படுத்தப்பட்டு இருக்கிறதா என்பதையும் நிதி அறிக்கை முகாமைத்துவத்தினால் சரியாக தயாரிக்கப்பட்டிருக்கிறதா என்பதையும் ஆராய்ந்து பார்த்து திருப்தி அடைந்தோம்.

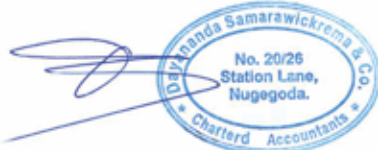
நாம் எங்களால் முடிந்தளவுக்கு சகல தகவல்களையும் விளக்கங்களையும் பெற்று அதன் அடிப்படையில் கணக்காய்வை நடத்தினோம். எனவே எமது இந்த கணக்காய்வு நியாயமான கருத்தாக இருக்கும் என்று நம்புகிறோம்.

கருத்து

எங்கள் கருத்தின் படி நாம் மேற்கொண்ட ஆய்வின் மூலம் இந்த நிறுவனம் சரியான முறையில் கணக்கு விபரங்களை 2013 மார்ச் 30ம் திகதி முடிவடையும் ஆண்டில் தயாரித்திருப்பது உறுதிப்படுத்தப்படுகிறது. 2013 மார்ச் 30ம் திகதிவரையிலான வருடத்தின் கம்பனியின் நடவடிக்கைகள் பற்றி இந்த நிதி அறிக்கை உண்மையான நியாயமான விபரங்களை உள்ளடக்கி இருக்கிறது. நிறுவனத்தின் இலாபங்கள், பணப்பாய்ச்சல் ஆகியவை இக்காலப்பகுதியில் ஸ்ரீ லங்கா கணக்கியல் தரத்துக்கு ஏற்படைய முறையில் அமைந்திருப்பது குறிப்பிடத்தக்கது.

எமது சட்ட மற்றும் செயற்பாடுகள் தேவைகளுக்கு அமைய இவ் அறிக்கை தயாரிக்கப்பட்டது

எமது நிலைப்பாட்டின் படி 2007ம் ஆண்டின் 7ம் இலக்க கம்பனி சட்டத்தின் பிரிவு 151(2) ன் படி சரியாக அமைந்துள்ளது.



தயானந்த சமரவிக்ரம என்ட் கொம்பனி

பட்டய கணக்காளர்

நுகோகொடை.

04.12.2013

2013 கணக்கியல் குறிப்புகள்

	குறிப்பு	2012/2013 ரூபா. சதம்	2011/2012 ரூபா. சதம்
வருமானம்	03	2,269,669,870.50	1,871,832,986.48
விற்பனைக்கான செலவு		(1,893,843,007.70)	(1,560,510,798.57)
மொத்த வருமானம்		375,826,862.80	311,322,187.91
ஏனைய செயற்பாடுகளின் வருமானம்	04	66,046,760.67	65,807,493.98
		441,873,623.47	377,129,681.89
செலவுகள் பகிர்வு	05	102,012,241.30	82,364,008.49
நிர்வாக செலவு	06	250,623,102.62	216,140,006.66
		352,635,343.92	298,504,015.15
வட்டி மற்றும் வரிக்கு முதலான வருமானம்		89,238,279.55	78,625,666.74
நிகர நிதி இலாபம் (செலவு)	07	8,361,134.87	6,339,969.92
வரி இருப்புக்கு முன் கிடைத்த இலாபம்		97,599,414.42	84,965,636.66
வரி இருப்பு	08	(30,659,122.00)	(16,700,483.00)
வருடத்திற்கா மொத்த இலாபம்		66,940,292.42	68,265,153.66
ஏனைய முழுமையான வருமானம்			
நிபுணத்துவ இலாபம் (நஷ்டம்) ஊழியர்கள் நன்மைக்கு		(191,172.60)	(3,144,156.53)
ஏனைய முழுமையான வருமானத்துக்கான வட்டி		-	-
வரி அறவிடுவதற்கு முன்னர் கிடைத்த முழுமையான வருமானம்		(191,172.60)	(3,144,156.53)
வரி அறவிடுவதற்கு முன்னர் வருடத்துக்கான மொத்த முழுமையான வருமானம்		66,749,119.82	65,120,997.13
பங்குதாரர்களுக்கான வருடத்துக்கான வருமானம்			
ஒரு பங்குக்கான அடிப்படை வருமானம்	09	6.69	6.8

உள்ளகநிதி அறிக்கைக்கான கணக்கியல் கொள்கையின் விளக்கம்
(அடைப்புகளில் உள்ள கணக்குகள் கழிவுகளை குறிக்கின்றது)

2013ம் ஆண்டு மார்ச் 31ம் திகதிவரையிலான நிதி நிலை அறிக்கை

சொத்துக்கள்	குறிப்பு	31.03.2013 ரூபா. சதம்	31.03.2012 ரூபா. சதம்	01.04.2011 ரூபா. சதம்
நடைமுறையல்லா சொத்துக்கள்				
காணி, இயந்திர உபகரணங்கள்	10	296,807,084.57	287,145,220.44	283,520,792.61
முதலீடுகள்	11	20.00	20.00	20.00
ஏனைய நடைமுறையல்லா சொத்துக்கள் (நிதி சொத்துக்கள் உள்ளடக்கம்				
ஊழியர்களுக்கு வழங்கிய கடன்கள்	12	5,079,540.00	6,549,552.00	5,417,437.41
பிற்போடப்பட்ட கடன் கொடுப்பனவுகள்	13A	8,160,681.70	13,484,352.06	15,892,997.16
மொத்த நடைமுறையல்லா சொத்துக்கள்		310,047,326.27	307,179,144.50	304,831,247.18
நடைமுறை சொத்துக்கள்				
ஐஎன்எஃம்சைநள	14	370,020,969.52	462,014,087.86	206,514,403.60
வர்த்தக மற்றும் ஏனைய பெறுவனவுகள்	15	369,635,480.03	326,725,682.63	170,153,544.38
ஏனைய நடைமுறையல்லா சொத்துக்கள் (நிதி சொத்துக்கள் உள்ளடக்கம்				
நிறுவன கடன்பட்டோர் மற்றும் பெறுகைகள்	12	4,192,971.00	3,574,678.00	3,376,866.59
பட்ஜெட் விலை மானியமாக பெற்றவை	16.A	-	-	25,815,017.59
இறக்குமதி செய்யப்பட்ட அரிசிக்கான வட்டி	16.B	702,236,364.67	1,088,996,964.09	1,088,996,964.09
குறுங்கால முதலீடுகள் நிலையான வைப்பு		301,388,272.29	256,108,526.85	238,927,477.26
காசு மற்றும் காசுக்கு சமனானவை	17	9,376,769.51	24,838,829.47	4,842,472.17
		1,756,167,351.02	2,162,258,768.90	1,738,626,745.68
மொத்த சொத்துக்கள்		2,066,898,153.29	2,469,437,913.40	2,043,457,992.86
பங்கு மற்றும் பொறுப்புகள்				
மூலதனம் கையிருப்புகள்				
தலா ரூ. 10 சாதாரண பங்குகளாக 10,000,000 இன் அறிவிக்கும் முதலீடு		100,000,000.00	100,000,000.00	100,000,000.00
பொதுவான ஒதுக்குகள்		45,607,646.27	45,607,646.27	45,607,646.27
மீள் பெறுமதி செய்யப்பட்ட ஒதுக்குகள்		241,108,236.09	241,108,236.09	239,966,642.61
ஏனைய ஒதுக்குகள்		(3,335,329.13)	(3,144,156.53)	-
கைவசமுள்ள வருமானம்		256,242,960.67	189,302,668.25	119,055,347.49
மொத்த பங்குகள்		639,623,513.90	572,874,394.08	504,629,636.37
நடைமுறையல்லா பொறுப்புகள்				
வட்டி செலுத்த வேண்டிய பொறுப்புக்கள்	18	12,931,601.84	3,971,193.36	9,643,496.22
இளைப்பாறுவார்களுக்கான நன்மைகள்	19	18,955,809.45	16,464,933.91	12,590,271.74
பின் போடப்பட்ட வரி பொறுப்புக்கள்	13B	10,832,535.71	6,959,740.85	10,288,387.95
		42,719,947.00	27,395,868.12	32,522,155.91
நடைமுறை பொறுப்புகள்				
வர்த்தக கொடுப்பனவுகள்	20	236,363,344.97	204,029,357.56	266,792,956.33
வருமான வரி கொடுப்பனவுகள்		18,627,737.00	9,611,653.59	7,442,162.31
குறுங்கால கடன்கள்	21	911,257,574.00	1,172,367,569.94	1,071,367,494.06
இலாபமீட்டும் பொறுப்புக்கள்	18	5,777,804.78	5,833,768.50	4,990,490.13
ஏனைய நடைமுறை பொறுப்புகள்				
ஏனைய கொடுப்பனவுகள்	22	113,304,134.33	366,016,064.26	126,448,143.06
வங்கி மேலதிகப் பற்று	23	99,224,097.31	111,309,237.35	29,264,954.69
		1,384,554,692.39	1,869,167,651.20	1,506,306,200.58
மொத்த பங்குகள் மற்றும் பொறுப்புகள்		2,066,898,153.29	2,469,437,913.40	2,043,457,992.86

2007ம் ஆண்டின் 7ம் இலக்க கம்பனி சட்டத்திற்கு ஏற்புடைய வகையில் மேற்படி நிதி நிலை அமைந்துள்ளது என நான் உறுதிப்படுத்துகிறேன்

.....
நிதி முகாமையாளர்

நிதி அறிக்கையைதயாரித்து சமர்ப்பிக்கும் பொறுப்பு பணிப்பாளர் சபைக்கு உரித்தானது

.....
தலைவர் / முகாமைத்துவ பணிப்பாளர்

.....
பணிப்பாளர்

உள்ளகநிதி அறிக்கைக்கான கணக்கியல் கொள்கையின் விளக்கம்
(அடைப்புக்களில் உள்ள கணக்குகள் கழிவுகளை குறிக்கின்றது)

2013 மார்ச் 31ம் திகதி முடிவடைந்த ஆண்டில் பங்குத் தொகை மாற்றமடைந்தமை தொடர்பான அறிக்கை

	ஆரம்ப மூலதனம் ரூபா. சதம்	மதிப்பீடு இருப்பு ரூபா. சதம்	பொது இருப்பு ரூபா. சதம்	ஏனைய கையிருப்புகள் ரூபா. சதம்	நிலையான இலாபம்/(நட்டம்) ரூபா. சதம்	மொத்தம் ரூபா. சதம்
2011 ஏப்ரல் 31ம் திகதிக்கான நிலுவை	100,000,000.00	239,966,642.61	45,607,646.27	-	119,055,347.49	504,629,636.37
கடந்த வருட சீராக்கம்	-	-	-	-	1,982,167.10	1,982,167.10
நிகர இலாபம் நடப்பாண்டு	-	1,141,593.48	-	-	-	1,141,593.48
மொத்த இலாபம் / நஷ்டம் வருடத்திற்கான	-	-	-	(3,144,156.53)	68,265,153.66	65,120,997.13
2012 மார்ச் 31ம் திகதி மீதி	100,000,000.00	241,108,236.09	45,607,646.27	(3,144,156.53)	189,302,668.25	572,874,394.00
2012 ஏப்ரல் 01ம் திகதி மீதி	100,000,000.00	241,108,236.09	45,607,646.27	(3,144,156.53)	189,302,668.25	572,874,394.08
மொத்த இலாபம் / (நஷ்டம்) வருடத்திற்கான	-	-	-	(191,172.60)	66,940,292.42	66,749,119.82
2013 மார்ச் 31ம் திகதி மீதி	100,000,000.00	241,108,236.09	45,607,646.27	(3,335,329.13)	256,242,960.67	639,623,513.90

பணப்பாய்வு பற்றிய அறிக்கை

2013 மார்ச் 31ம் திகதியுடன் முடிவடையும் வருடத்திற்கு

	2012/2013 ரூபா. சதம்	2011/2012 ரூபா. சதம்
செயற்பாட்டு நடவடிக்கைகளில் இருந்தான காசுப்பாய்ச்சல்		
வரிக்கு முன்னரான நிகர இலாபம்	97,599,414.42	84,965,636.66
குத்தகைக்கான வட்டி	3,410,195.26	2,238,867.51
பெறுமானத் தேய்வு	20,734,134.91	16,894,355.71
வட்டி வருமானம்	(36,524,983.90)	(21,106,802.55)
பிபிஈ இன் இலாபத்தை வெளிப்படுத்துதல்	(4,016,715.60)	(189,700.00)
	-	(51,100.00)
கையிருப்பு நஷ்டத்துக்கு விதிவிலக்களித்தல்	(1,773,816.01)	-
திரும்பிக் கடைக்காத திரும்பி கிடைக்கும்மென்று சந்தேகப்படும் கடனுக்கான மேலதிக வசதி	(2,153,431.79)	(5,874,380.36)
வெளிப்படுத்தியதன் மூலம் கிடைக்கும் நன்மை	-	(1,141,593.48)
பணிக்கொடைக்கான வசதி	2,419,751.44	3,914,411.99
வருடத்தை நெறிப்படுத்துவதற்கு முன்னர்	-	1,982,167.10
நடைமுறை முதலீடு மாற்றத்துக்கு முன்னர் செயற்பாட்டு மூலதனம்	79,694,548.73	81,631,862.58
(அதிகரிப்பு)/ இருப்புக்களில் குறைதல்	93,766,934.35	(255,499,684.26)
(அதிகரிப்பு) கடன்பட்டோர் குறைதல்	(39,221,170.61)	(152,027,683.89)
(அதிகரிப்பு)/ பஜட் பெக்குக்கான கிடைக்கும் விலை மானியம்	-	25,000,000.00
(அதிகரிப்பு)/ இறக்குமதி செய்யப்படும் அரிசிக்கான மானியம் குறைப்பு	386,760,599.42	-
(அதிகரிப்பு)/ (குறைவு) வர்த்தகக் கொடுப்பனவுகள்	32,333,987.41	(62,763,598.77)
(அதிகரிப்பு)/ (குறைவு) ஏனைய கொடுப்பனவுகள்	(253,503,165.30)	238,007,125.18
ஏனைய செயற்பாடுகள் மூலம் கிடைக்கும் பணம்	299,831,734.00	(125,651,979.16)
WHT கொடுப்பனவு	(2,919,972.00)	(2,228,873.00)
ESC கொடுப்பனவு	-	(5,011,309.00)
வருமானவரி கொடுப்பனவு	(9,418,841.00)	(6,624,470.72)
பணிக்கொடை கொடுப்பனவு	(120,048.50)	(1,201,739.25)
செயற்பாட்டு நடவடிக்கைகளுக்கு பயன்படுத்தப்பட்ட மொத்த பணம்	287,372,872.50	(140,718,371.13)
முதலீட்டு நடவடிக்கைகள் மூலமான காசுப் பாய்ச்சல்		
சொத்து, இயந்திர உபகரணங்களை சுவீகரித்தல்	(11,372,788.04)	(19,377,191.07)
நிலையான சொத்துக்களின் விற்பனை செயற்பாடுகள்	4,016,717.60	189,700.00
கிடைக்கும் வருமானம்	36,524,983.90	21,106,802.55
முதலீட்டு நடவடிக்கைகளினால் கிடைக்கும் மொத்த பணம்	29,168,913.46	1,919,311.48
நிதி நடவடிக்கைகள் மூலமான காசுப் பாய்ச்சல்		
நிலையான முதலீடுகள்	(45,279,745.44)	(17,181,049.59)
கடன்களைத் திரும்பிச் செலுத்துதல்	(261,109,995.94)	-
மொத்த கடன் செயற்பாடுகள்	-	101,000,075.88
குத்தகைக்கான முற்பணம்	(3,028,000.00)	-
குத்தகைக்கான வாடகை செலுத்துதல்	(10,500,964.50)	(7,067,892.00)
நிதி நடவடிக்கைகள் மூலமான மொத்த பணம்	(319,918,705.88)	76,751,134.29
மொத்த அதிகரிப்பு / (குறைவு) பணம் மற்றும் பணப்பெறுமதிக்கான பணம்	(3,376,919.92)	(62,047,925.36)
வருட ஆரம்பத்தில் உள்ள பணம் மற்றும் காசுப் பெறுமதி	(86,470,407.88)	(24,422,482.52)
வருட இறுதியில் பணம் அல்லது காசுப் பெறுமதி (குறிப்பு)	(89,847,327.80)	(86,470,407.88)
குறிப்பு - அ பணம் மற்றும் பணப்பெறுமதி பற்றிய பகுப்பாய்வு		
	யுள் யவ 31.03.2013 ரூபா. சதம்	யுள் யவ 31.03.2012 ரூபா. சதம்
வங்கியில் உள்ள பணம்		
இலங்கை வங்கி - (கணக்கு இல 8859546)	686,625.78	900,369.41
என்.டி.பி. வங்கி - (கணக்கு இல 106130026578)	506,524.46	5,481.00
சம்பத் வங்கி - (கணக்கு இல. 000930000337)	962,622.94	1,513,806.88
செலான் வங்கி - (கணக்கு இல. 001- 086401310067001)	146,089.73	146,089.73
செலான் வங்கி - (கணக்கு இல. 002- 086401310067002)	63,403.45	63,403.45
என்.எஸ்.பி. வங்கி - (கணக்கு இல 1-0001-10-7227-7)	-	687,173.38
சம்பத் வங்கி - (கணக்கு இல. - DFS ((கணக்கு இல 002930006974)	4,877,263.86	9,904,642.18
என்.டி.பி. வங்கி - (கணக்கு இல- 106340003864)	1,448,369.91	-
இலங்கை வங்க - (கணக்கு இல 1060)	23,019.15	-
கையிருப்பில் உள்ள காசு		
சில்லறை செலவுக்கான பண ஒதுக்கீடு	370,658.37	288,100.45
கையிருப்பில் உள்ள காசு	292,191.86	11,329,762.99
வங்கி மேலதிக பற்று		
மக்கள் வங்கி - (கணக்கு இல - 004100120210918)	(67,690,477.30)	(111,305,804.59)
இலங்கை வங்கி - (கணக்கு இல -1060)	-	(3,432.76)
இலங்கை வங்கி - (கணக்கு இல-73927627) - சீருடை	(31,533,620.01)	-
	(89,847,327.80)	(86,470,407.88)

ஸ்ரீ லங்கா ஸ்டேட் டிரேடிங் கோப்பரேசன் லிமிட்டெட் நிதி அறிக்கைக்கான குறிப்புகள்

1. பொதுவான தகவல்

ஸ்ரீ லங்கா ஸ்டேட் டிரேடிங் கோப்பரேசன் லிமிட்டெட் வரையறுக்கப்பட்ட ஒரு நிறுவனமாகும். இது இலங்கை தனது வர்த்தகப் பணியை மேற்கொள்கிறது. இந்த நிறுவனத்தின் பதிவு செய்யப்பட்ட முகவரி இலக்கம் 100 நவம் மாவத்தை கொழும்பு இந்த நிறுவனத்தின் பிரதான பணி வர்த்தக செயற்பாடுகளை மேற்கொள்வதாகும். அதேவேளையில் அரசாங்க நிறுவனங்களுக்கு பொருட்களைப் பெற்றுக் கொடுக்கும் பொறுப்பையும் கொண்டுள்ளது. 2013ம் ஆண்டு மார்ச் 31ம் திகதியன்று இந்நிறுவனத்தில் உள்ள ஊழியர்களின் எண்ணிக்கை 318 ஆகும்.

2. குறிப்பிடத்தக்க கணக்கியல் கொள்கைகளின் சுருக்கம்

2.1 அடிப்படை தயார் நிலைப்படுத்தல்

2.1.1 ஏற்புடைய அறிக்கை

இலங்கை பட்டய கணக்காளர் அமைப்பின் தகுதிகளுக்கு அமைய கணக்கியல் தர நிலைக்கு ஏற்புடைய வகையில் இந்த நிதி அறிக்கை தயாரிக்கப்பட்டுள்ளது. இந்த நிதி அறிக்கை 2007ம் ஆண்டின் 7ம் இலக்க கம்பனி சட்டத்தின் கீழ் தயாரிக்கப்பட்டுள்ளது.

04.12.2013 திகதியன்று பணிப்பாளர் சபையினால் இந்த நிதி அறிக்கையை வெளியிடுவதற்கு அங்கீகாரம் வழங்கப்பட்டது.

2.1.2 அடிப்படை நிலுவைகள்

நிறுவனத்தின் நிதி நிலையை அடிப்படையாக வைத்து வரலாற்று முக்கியத்துவம் வாய்ந்த செலவை அடிப்படையாக வைத்து இந்த நிதி அறிக்கை தயாரிக்கப்பட்டது.

அ. தற்போதைய அளவின் அடிப்படையில் நலன்புரி கடற்பாட்டுக்களுக்கு விளக்கம் அளிக்கப்பட்டிருப்பதுடன் இவை ஒரு திட்ட அலகுக்கான கடன் செய்முறையை பயன்படுத்தி சிறிலங்கா கணக்கியல் தரத்தின் 04.12.2013

ஆ. கம்பனியின் செயற்திறனை மதிப்பீடு செய்து பணிப்பாளர்கள் எதிர்காலத்துக்கு முன்னெடுத்து செல்லக்கூடிய வகையில் அதனைத் தொடர்ந்தும் மேற்கொள்வதன் மூலம் கம்பனி திவாலாகுவதற்கோ அல்லது வர்த்தகத்தில் இருந்து வெளியேறுவதற்கோ ஏற்படும் வாய்ப்புக்கள் தவிர்க்கப்பட்டுள்ளது.

2.1.3 எடைபோட்டுப் பார்ப்பதற்கான தகவல் சமர்ப்பிப்பு

2.1.4. மதிப்பீடுகளைப் பயன்படுத்துதல்

மற்றும் முடிவெடுத்தல்.

ஞடுஞ்சுரு / டுமுயுரு ஆகிய தரத்தின் அடிப்படையில் நிதி அறிக்கையை தயாரிக்கும் போது முகாமைத்துவம் சம்பந்தப்பட்ட விடயத்தில் முடிவெடுத்தல் மதிப்பீடு செய்தல் இவ்விதம் நடக்கலாம் என்ற எதிர்பார்ப்புடன் கணக்கியல் கொள்கையை நடைமுறைப்படுத்துதல் மற்றும் கைவசம் உள்ள சொத்துக்கள் பொறுப்புக்கள் வருமானம் மற்றும் செலவினம் ஆகியவை தொடர்பாகவும் சரியான முறையில் கையாண்டுள்ளது. இதனால் உண்மையாக வரும் முடிவு சில சந்தர்ப்பங்களில் மதிப்பீட்டுக்களை விட மாறுபட்டதாகவும் அமையலாம். ஒரு நிறுவனத்தின் நடைமுறைக்கு ஏற்பவே அது இவ்விதம் செயற்படும் என்ற எதிர்பார்ப்புக்கள் செய்யப்படுகின்றன. இவை எதிர்காலத்துக்கு உதவக்கூடிய வகையில் தயாரிக்கப்படும்.

குறிப்பு 19 - நலன்புரி கடற்பாடுகளை விளக்கமளிப்பதற்கான அளவெடுப்பு பணவீக்கத்தினால் ஏற்படும் நிதி அறிக்கைக்கான பாதிப்பை தவிர்ப்பதற்கு எவ்வித மாற்று நடவடிக்கையும் எடுக்கப்படவில்லை.

பின்வரும் குறிப்புகளில் பொருத்தமான கொள்கைகள் பற்றி விளக்கம் அளிக்கப்படும்.

2.1.5 வெளிநாட்டு நாணய மாற்று

அ. செயற்பாடு மற்றும் சமர்ப்பண நாணயம் கம்பனியின் நிதி அறிக்கைகளை கைவசம் உள்ள நாணயத்தை பார்த்து முடிவெடுப்பதுடன் இந்த நிதி அறிக்கைகள் இலங்கை ரூபாலேயே தயாரிக்கப்படுகின்றன.

ஆ. செயற்பாடுகள் மற்றும் நிலுவைகள்

இத்தகைய செயற்பாடுகள் மூலம் கம்பனிக்கு ஏற்படும் வெளிநாட்டு நாணய லாபம் மற்றும் நஷ்டங்கள் வருட இறுதியில் வெளிநாட்டு நாணயத்தின் அளவுக்கு அமைய சொத்துக்கள் மற்றும் பொறுப்புக்கள் எவ்வளவு அமைந்துள்ளது என்பதை இவ்விதக்கையின் மூலம் எடுத்துக் காட்டப்படுகிறது. வருட இறுதியில் வெளிநாட்டு நாணய மாற்று விகிதாசாரத்தின் அடிப்படையில் சொத்துக்கள் மற்றும் பொறுப்புக்களின் விரயம் வெளியிடப்படும்.

2.2 சொத்துக்கள் மற்றும் அவை எவ்விதம் மதிப்பீடு செய்யப்படுதல்

2.2.1 காணிகள், இயந்திர உபகரணங்கள் மற்றும் பொருட்கள்

2.2.2 அங்கீகரித்தல் மற்றும் அளவெடுத்தல்

ஒரு காணி தொழிற்சாலை மற்றும் பொருட்களின் கொள்வனவு விலை மற்றும்

கம்பனியின் சொத்துக்களை நிர்ணயிப்பதற்கு உதவும். சுயமாக சொத்துக்களின் விலையை அதிகரிக்கும் நடவடிக்கைகளான அவற்றை விருத்தி செய்வதற்கான பொருட்கள், ஆளணியின் சேவை போன்ற இதர செலவுகளும் சொத்துக்களும் பெறுமதியில் சேர்க்கப்படும். அத்துடன் ஒரு தொழிற்சாலையை முற்றாக அகற்றி வேறு இடத்துக்கு எடுத்துச் செல்வதற்கான செலவும் சொத்துக்களின் பெறுமதியுடன் கணக்கிடப்படும்.

தொழிற்சாலை மற்றும் பொருட்களின் பெறுமதி காலப்போக்கில் குறைவடைந்தாலும் காணி மற்றும் கட்டடங்களின் மதிப்பு அதே அளவிலேயே இருக்கும்.

2.2.3 பின்னர் ஏற்படும் செலவுகள்

சொத்துக்கள் தொழிற்சாலை மற்றும் உபகரணங்களுக்கான உதிர்ப்பாகங்களை பொருத்துவதற்கான செலவு அந்த பெறுமதியுடன் சேர்க்கப்படும். சொத்துக்கள் தொழிற்சாலை மற்றும் உபகரணங்களை நாளாந்தம் பழுது பார்த்து சேவைக்கு பொறுத்தமாக வைத்திருப்பதற்கான செலவும் இலாபம் அல்லது நஷ்டக் கணக்கில் எழுதப்பட வேண்டும்.

2.2.4 கைவிடுதல்

சொத்து தொழிற்சாலை உபகரணங்கள் ஆகியவற்றை கைவிடுவதன் மூலம் அவற்றின் விற்பனை மூலம் எதிர்காலத்தில் கிடைக்கும் பொருளாதார நன்மைகள் இலாபம் அல்லது நஷ்டக் கணக்கில் எழுதப்படும்.

2.2.5. பெறுமதி குறைதல்

பெறுமதி குறையும் ஒரு பொருளைப் பார்த்து இதனைக் கணக்கிட வேண்டும். அதன் அடிப்படையில் சொத்துக்களின் பெறுமதி அதற்காக ஏற்படுத்தப்பட்ட ஏனைய செலவுகள் ஆகியவற்றை மதிப்பீடு செய்து பெறுமதி குறைப்பு பற்றி தீர்மானிக்க வேண்டும்.

குறிப்பிட்ட காலப்பகுதியில் பெறுமதி குறைப்பு எவ்விதம் அமைந்திருக்கிறது என்பதை பின்வரும் வகையில் மதிப்பீடு செய்யப்பட்டுள்ளது.

கட்டிடங்கள்	7.5%
மோட்டார் வாகனங்கள்	20%
உபகரணங்கள்	10%
தளபாடங்களும் ஏனைய பொருட்களும்	10%
கணனிகள்	33.33%

2.2.6 நடைமுறைப்படுத்தப்பட்டு வரும் மூலதனப் பணிகள்

கணக்கறிக்கை வெளியிடப்படும் வரை மூலதனத்தைப் பெருக்குவதற்கான செலவுகள் சேர்க்கப்பட்டிருக்கும். வருட இறுதியிலேயே மூலதன சொத்துக்களின்

பெறுமதி தொழிற்சாலைகளின் பெறுமதி, உபகரணங்களின் பெறுமதி ஆகியன கணக்கிடப்படும்.

2.2.7 நிதி சொத்துக்கள் தரப்படுத்தல்

கம்பனி நிதி சம்பந்தப்பட்ட சொத்துக்களை பின்வரும் அடிப்படையில் தரம் பிரித்துள்ளது. கடன் கொடுத்தல், கடன் மீள்பெறல், நியாய விலையின் அடிப்படையில் இலாப நஷ்டத்தைக் கணக்கிடுதல் விற்பனையின் பின்னர் இலாப நஷ்டத்தைக் கணக்கிடுதல் ஆகியனவும் இதில் அடங்கும்.

2.2.8. கடன்கள் மற்றும் பெற வேண்டியவை

கடன்கள் மற்றும் பெற வேண்டியவை நிலையான பெறுமதியை பெற்றிருப்பதனால் அதனை செயற்பாட்டு சந்தைப்படுத்தலில் சேர்க்கப்படவில்லை. கம்பனியின் கடன்கள் பெற வேண்டிய பணம் ஆகியவற்றை நாணயமாக அல்லது நாணயத்துக்கு பெறுமதியான சொத்துக்களாக கணிக்கப்படுகின்றன. இந்தக் கடன்கள் 12 மாதங்களுக்குள் தீர்க்கப்படாவிட்டால் அடுத்த ஆண்டின் கணக்குடன் வட்டியும் சேர்க்கும் நடைமுறை கையாளப்படும்.

2.2.9 நிதி தொடர்புடைய சாதனங்களின் பொறுப்புக்கள் மாற்றப்படுதல்

சொத்துக்கள் மற்றும் பொறுப்புக்களின் பெறுமதி சட்ட பூர்வமாக மாற்றப்படுவதற்கு உரிமை இருக்கும் போது மாற்றப்பட வேண்டும். இவற்றின் பெறுமதியைப் பார்த்து பொறுப்புக்களை ஏக காலத்தில் தீர்த்துவிடவேண்டும்.

2.2.10 பலவீனமான நிதி சொத்துக்கள்

கைவிடப்படுவதற்கான தவணை முறையில் சொத்துக்களுக்கான செலவினத்தை நிதி அறிக்கையில் குறிப்பிடுதல். இதன் மூலம் தற்போதைய காசுப் பாய்ச்சலையும் எதிர்காலத்தில் ஏற்படும் காசுப் பாய்ச்சலையும் பார்க்க முடியும்.

காசுப் பாய்ச்சல் அல்லது குழுமத்தின் நிதி சொத்துக்கள் பற்றிய சரியான மதிப்பீடுகளை செய்ய முடியாது போனால் சில சந்தர்ப்பங்களில் அந்த நிறுவனம் வங்குரோத்து அடையும் நிலையும் ஏற்படும். அதனால் எதிர்காலத்தில் ஏற்படக் கூடிய காசுப் பாய்ச்சல் குறித்து அவதானமாக இருத்தல் வேண்டும்.

கடன்களைத் திரும்பப் பெறும் போது அதன் நஷ்டம் சொத்துக்களுக்கும் எதிர்காலத்தில் ஏற்படக் கூடிய காசுப் பாய்ச்சல் மதிப்பீட்டுக்கும் இடையில் இருக்கும் இடைவெளியை எடுத்துக்காட்டுவதாக அமையும்.

கைவசம் உள்ள சொத்துக்களின் தொகை குறையும் போது ஏற்படும் நஷ்டத்தை வருமான அறிக்கை எடுத்துக் காட்டுவதாக அமையும்.

பிரிதொரு காலத்தில் நஷ்டம் அதிகரிக்கும் வாய்ப்புக்கள் ஏற்பட்டால் எப்போதாவது ஏற்படும் நிகழ்வுடன் அதனை சேர்த்துக் கொள்ள வேண்டும். (கடன் வாங்கியவரின் கடன் அளவு முன்னேற்றம் அடைந்திருப்பதை இதற்கு காண்பிக்கலாம்)

2.2.11 பொருளாதாரத்துடன் ஒப்பிட முடியாத சொத்துக்களுக்கு ஏற்படும் சேதம்

நீண்டகாலம் பயன்தரக் கூடிய சொத்துக்கள் மொதுவாக நிலைமையும் ரகத்தைச் சேர்ந்தவை அல்ல. எனவே அவற்றின் சேதம் குறித்து வருடத்துக்கு ஒரு தடவை மதிப்பிடப்படுகிறது. அதேவேளையில் மொதுவாக நிலைமாறக் கூடிய சொத்துக்களுக்கு ஏற்படக் கூடிய சேதம் சுற்று சுழல் மாற்றமடையும் போது மதிப்பிடப்பட்டு அந்த நஷ்டத் தொகை பிற்காலத்தில் மீள்பெறும் தொகையுடன் சேர்த்துக் கொள்ளப்படும். சொத்துக்களின் பெறுமதியை விட அதன் மூலம் மீள்பெறப்படும் தொகை அதிகரித்தால் அதனை ஒரு நஷ்டமாக தற்போதைய மதிப்பீட்டின் படி சேர்த்துக் கொள்ள வேண்டும்.

2.2.12 பொருட்களைப் பட்டியல்படுத்தல்

i. பொருட்களை பட்டியல்படுத்தும் போது அதன் பெறுமதி குறைக்கப்படும். அல்லது பெறக்கூடிய நிகர பெறுமதியே குறிக்கப்படும். பொதுவாக சராசரி எடையைப் பார்த்தும் இந்தப் பெறுமதி தெரிந்து கொள்ளப்படுகிறது.

சாதாரணமாக விற்பனை விலையை மதிப்பீடு செய்யும் போது அவற்றை விற்பனை செய்வதற்கான செலவையும் குறைத்தே மதிப்பிட வேண்டும்

ii. ஒரு வருடத்தில் பட்டியல் படுத்தப்படும் பொருட்களின் விற்பனை கொள்முதலை அங்கீகரித்த பின்னர் அவ்வாண்டின் இலாபம் மற்றும் நஷ்டம் மதிப்பிடப்படுகிறது. ரூபா. 1,893,843,007.20

iii. அதிகமாக விற்கப்படாத பழுதடைந்த பட்டியல்படுத்திய பொருட்களுக்கென ஒரு பொதுவான சலுகை கடைப்பிடிக்கப்படும். முகாமைத்துவம் அதிகமாக விற்கப்படாத மெதுவாக விற்பனையாகும். பட்டியல்படுத்தல் பொருட்களுக்கான பின்வரும் விகிதாசாரத்தைக் கடைபிடிக்கிறது.

பட்டியல் படுத்தலின் வருடங்கள்	வழங்கப்படும் விகிதாசாரம்
1 முதல் 2 வருடங்கள்	25%
2 முதல் 3 வருடங்க	50%
3 முதல் 4 வருடங்கள்	75%
4 வருடங்களுக்கு அதிக	100%

iv. கடன்சலுகைக்காக மக்கள் வங்கிக்கு

வழங்கும் உத்தரவாதமாக பட்டியல்படுத்தல் 20 மில்லியன் ரூபா ஈடுவைக்கப்பட்டுள்ளது.

2.2.13 வர்த்தகம் மூலம் கிடைப்பவை

கம்பனியின் நிதி நிலைமை அறிக்கையாக நிறுவனத்துக்கு கிடைக்கும் வரவுகள் நிதி சொத்துக்களாக அங்கீகரிக்கப்படுகிறது. அதே நேரத்தில் நிறுவனத்துக்கு இன்னுமொரு நிதி சொத்தின் மூலம் கிடைக்கும்பணத்தைப் பெறுவதற்கான உரிமையும் பெற்றுள்ளது. சாதாரண வர்த்தகத்தின் போது வாடிக்கையாளர்கள் பெரும் வர்த்தகக் கொடுப்பனவுகள் இதில் சேர்க்கப்படுகிறது.

இந்தக் கொடுப்பனவுகள் ஒரு வருடத்திற்குள் அல்லது அதற்கு முன்னர் கிடைப்பதாக இருந்தால் (வழமையான செயற்பாடு) அவை இனிமேலும் தற்காலிக சொத்துக்களாக மதிக்கப்படாமல் பாவணைக்கு எடுக்கப்படாத சொத்துக்களாக சேர்க்கப்படும். எவ்வளவு தொகை கிடைக்கும் என்ற மதிப்பீட்டின் அடிப்படையிலேயே வர்த்தக வரவுகள் மதிப்பீடு செய்யப்படுகின்றது.

கிடைக்கப்படாத கடன் அதே வருடத்தில் கைவிடப்படுபவை என்று கணக்கில் எழுதப்படும். முன்னர் தீர்மானித்ததற்கமைய பொருட்களை பெறமுடியாது இருக்கும் போது அவற்றுக்கு ஏற்படும் சேதம் பாவணையாளர்களிடம் இருந்து மீள்பெறப்படல் வேண்டும்.

2.2.14 முதலீடுகள்

அ. நீண்ட கால முதலீடுகள்

நீண்ட கால முதலீடுகள் தற்போது நடைமுறையில் இல்லாத முதலீடுகளாக மதித்து அவற்றின் பெறுமதி மதிப்பீடு செய்யப்படும். ஒரு முதலீட்டுக்கான மொத்த செலவு அதனை கவீகரிப்பதற்கான தரகர் செலவு இந்தப் பணியை செய்து முடிப்பதற்கான கொடுப்பனவுகளுடன் சேர்த்துக் கொள்ளப்படும்.

ஆ. குறுகிய கால முதலீடுகள்

குறுகிய கால முதலீடுகள் சந்தை பெறுமதிக்கு ஏற்ப அங்கீகரிக்கப்படுகிறது. இதனால் ஏற்படும் இலாபமும் நஷ்டமும் அதன் வருமானத்தின் அடிப்படையில் அங்கீகரிக்கப்படும்.

2.2.15 பணம் மற்றும் பணத்தின் பெறுமதியுடையவை

பணம் மற்றும் பணத்தின் பெறுமதி உடையவை கைவசம் உள்ள பணத்தையும் தேவையான முதலீட்டையும் மற்றும் குறுகியகால பாரிய கைவசம் உள்ள முதலீடுகளையும் கொண்டுள்ளது. பணப் பாய்ச்சல் அறிக்கைக்காக பணம் கைவசம் உள்ள பணத்தின் பெறுமதியுடைய பொருட்கள் வங்கிகளில்

ஸ்ரீ லங்கா ஸ்டேட் டிரேடிங் கோப்பரேசன் லிமிட்டெட் நிதி அறிக்கைக்கான குறிப்புகள்

முதலீடு செய்யப்பட்ட தொகை மற்றும் வங்கிகளுக்கான செலுத்தப்படவேண்டிய பணம் ஆகியவை உள்ளடக்கப்படுகிறது.

2.2.16 வெளியிடப்படும் முதலீடு

பங்குகள் விற்பனை உட்பட கம்பனிக்கு கிடைக்கும் எல்லாப் பணமும் வெளியிடப்படும் முதலீடாக கொள்ளப்படுகிறது. அரசாங்கத்துக்கு சொந்தமான இந்த நிறுவனம் கூட்டுறவு மற்றும் உள்ளூர் வர்த்தக அமைச்சின் கீழ் இயங்குகிறது.

2.2.17 வர்த்தகத்துக்கு செலுத்த வேண்டியவை

நிறுவனம் வர்த்தக கொடுப்பனவுகளை தனது நிதி அறிக்கையில் நிதிப் பொறுப்புக்களாக வைத்திருக்கும். சாதாரணமான வர்த்தகத்தின் போது நிறுவனம் பெரும் வாங்கும் பொருட்கள் மற்றும் சேவைகளுக்கு நிறுவனம் பணம் செலுத்த வேண்டிய கடற்பாட்டினைக் கொண்டுள்ளது. இதனை ஒரு வருடத்துக்குல்லா அல்லது அதனை விடகுறைந்த காலத்துக்குல்லா செலுத்த வேண்டும் என்பதை அவதானித்து முடிவெடுக்க வேண்டும்.

2.2.18 பெறப்படும் கடன்

பொருளின் மதிப்பு நிலைமையும் போது அதற்கான மாற்றமடையும் விலை மற்றும் அதனை திரும்பப் பெறுவதற்கான பெறுமதி இந்த நிதி அறிக்கையில் முழுமையாக காண்பிக்கப்படுகிறது. பெறப்படும் கடனாக்கான வட்டி சேர்க்கப்பட்டு மதிப்பிடப்படுகிறது.

2.2.19 குத்தகைக்கு எடுப்பதற்கான கணக்குகள்

நிறுவனம் இயந்திரங்களையும் உபகரணங்களையும் குத்தகைக்கு எடுக்கிறது. இவ்விதம் சொத்துக்கள் தொழிற்சாலைகள் உபகரணங்களை குத்தகைக்கு எடுக்கும் போது அதனால் ஏற்படும் இலாப நஷ்டக் கணக்குகளையும் நிறுவனம் பொறுப்பேற்க வேண்டும். ஒவ்வொரு குத்தகைக்கான கொடுப்பனவை பார்க்கும் இடத்து அதனால் ஏற்படும் நஷ்டத்தையும் நிதி நிலையில் ஏற்படும் மாற்றத்தையும் தொடர்ந்தும் மதிப்பீடு செய்தே இறுதி கணக்கறிக்கையை தயாரிக்க வேண்டும்.

குத்தகைக்கு எடுக்கும் காணிகளுக்கு குறைந்த விலை மதிப்பீடு செய்யப்பட்டு குத்தகைக்கான ஆகக்குறைந்த பணத்தைப் பெற வேண்டும்.

காணி உபகரணங்கள் மற்றும் இயந்திரங்கள்

குத்தகைக்கு எடுக்கும் போது அதனால் ஏற்படும் சேதாரம் மதிப்பு குறைப்புக்கள் கணக்கு வைப்பு வைத்தவர்களின் கணக்கில் இருந்து மதிப்பீடு செய்யப்படும்.

2.2.20 வருமான வரி

அ. தற்போதைய வரிகள்

இவ்வாண்டுக்கான வருமான வரி ஆண்டின் நிதி செயற்பாடுகளுக்கு ஏற்புடைய வகையில் 2006ல் திருத்தப்பட்ட 10ம் இலக்க இலங்கை உள்நாட்டு இறைவரி சட்டத்துக்கு அமைய மதிப்பீடு செய்யப்படும்.

ஆ. பின்போடப்படும் வரிகள்

பொறுப்புக்களை மதிப்பிடும் நடைமுறையின் கீழ் பின்போடப்படும் வரி நிர்ணயிக்கப்படும். தற்காலிகமாக மேற்கொள்ளப்படும் செயற்பாடுகளின் போது சொத்துக்கள் மற்றும் பொறுப்புக்களை நிதி அறிக்கையில் உள்ளடக்கக்கூடிய வகையில் சேர்க்கப்பட வேண்டும். இடைக்காலமாக ஏற்படும் நிதி நிலை மாற்றங்களை குறைக்கக் கூடிய வகையில் சொத்து வரிகள் பின்போடப்பட வேண்டும்.

கடந்த காலத்தில் பின்போடப்பட்ட சொத்து வரி, வரி நஷ்டமாக அடுத்த ஆண்டில் முன்னெடுக்கப்படுகிறது இந்தத் தொகை ரூபா. 292,682,355 ஆகும்.

இ. வரிகளை அடிப்படையாக வைத்த விற்பனை வருமானம்

இந்த வரியில் பெறுமதி சேர்க்கப்பட்ட வரி (ஏய்வு) தேசத்தைக் கட்டியெழுப்பும் வரி (ஹேவு) ஆகியவும் சேர்க்கப்பட்டுள்ளன.

2.2.21 முன்னாள் ஊழியர்களுக்கான சலுகைகள்

அ. விளக்கம் அளிக்கப்பட்ட நலன் புரித் திட்டம் முன்னாள் ஊழியர்களுக்கு கொடுக்கப்படும் சலுகைகள் குறித்து இந்த திட்டத்தில் விளக்கம் அளிக்கப்படுகிறது. பொறுப்புக்கள் இந்த நிதி அறிக்கையில் விளக்கம் அளிக்கும் நலன்புரித் திட்டம் என்ற பெயரில் அதனால் ஏற்படும் எதிர்கால பெறுமதி குறிப்பிடப்பட்டுள்ளது.

பின்போடப்பட்ட நலன்புரி திட்டத்தினால் ஏற்படும் இலாபம் அல்லது நஷ்டம் அக்காலப் பகுதிக்கான முழுமையான நிதி அறிக்கையில் அவசியம் ஏற்படும் போது சேர்த்துக் கொள்ளப்படுகிறது.

1983ம் ஆண்டின் 12ம் இலக்க பணிக்கொடை கொடுப்பனவு நிறுவனத்தில் தொடர்ந்தும் ஐந்தாண்டு கால சேவையை பூர்த்தி செய்தவர்களுக்கு கொடுக்கப்படுகிறது.

இலங்கை கணக்கியல் தரத்தின் 19வது அம்சத்துக்கு அமைய இந்த கடன்

வழங்கும் நடைமுறை ஊழியர்களுக்கான நலன்புரி திட்டமாக சேர்க்கப்பட்டிருக்கிறது.

ஆ. விளக்கம் அளிக்கப்பட்ட கொடுப்பனவு திட்டம் ஊழியர் சேமலாப நிதியம் நீகு மற்றும் ஊழியர் நம்பிக்கை நிதியம் நுவுகு சகல ஊழியர்களுக்கும் ஊழியர் சேம லாப நிதியம் நீகு மற்றும் ஊழியர் நம்பிக்கை நிதியத்தில் நுவுகு சேர்ந்து கொண்டு அதற்கான மாதாந்த கொடுப்பனவுகளை செலுத்தி இறுதியில் அதன் மூலம் பயன்பெறமுடியும். ஊழியர் சேம லாப நிதியம் மற்றும் ஊழியர் நம்பிக்கை நிதியம் நிறுவனத்தின் கணக்கில் செலுத்த தொகையாக கணிக்கப்படுகிறது.

2.2.22 வருமான அங்கீகரிப்பு

வருமான அங்கீகரிப்பு

நிறுவனத்துக்கு பொருளாதார ரீதியில் நன்மை ஏற்படும் என்ற நம்பிக்கையிலேயே வருமானம் அங்கீகரிக்கப்படுகிறது. எவ்வளவுதான் கொடுப்பனவுகள் இருந்தாலும் வருமானம் சரியான முறையில் மதிப்பிடப்படுகிறது. பின்வரும் குறிப்பிடத்தக்க அங்கீகரிப்பு நடைமுறைகளை அங்கீகரிக்கப்பட்ட வருமானத்துக்கு முன்னர் கடைப்பிடிக்க வேண்டும்.

அ. பொருட்களின் விற்பனை

ஒரு பொருளை விற்பனை செய்து வாடிக்கையாளருக்கு அதன் உரிமையை பெற்றுக் கொடுத்த பின்னர் அதனால் பெறப்படும் பணம் விற்பனை வருமானமாக ஏற்றுக் கொள்ளப்படும்.

ஆ. சேவைகளைப் பெற்றுக் கொடுத்தல்

ஒரு வாடிக்கையாளருக்கு அல்லது ஒரு அமைப்புக்கு சேவைகளைப் பெற்றுக் கொடுப்பதன் மூலம் கிடைக்கும் வருமானம் இந்த பட்டியலில் சேர்த்துக் கொள்ளப்படும்.

இ. வட்டி மூலமான வருமானம்

வட்டி மூலமான வருமானம் பெறப்படும் பெறுமதிக்கு அமைய நிர்ணயிக்கப்படுகிறது.

ஈ. வேறு வருமானங்கள்

திரட்சி அடிப்படையில் ஏனைய வருமானங்கள் அங்கீகரிக்கப்படுகிறது.

உ. சொத்துக்களை, தொழிற்சாலைகள், இயந்திர உபகரணங்களை விற்பனை செய்தல்

சொத்துக்களை இயந்திர உபகரணங்களை விற்பனை செய்வதன் மூலம் பெறப்படும் விற்பனை வருமானம் இலாபகரமானதா நஷ்டத்தில் முடிந்ததா என்பதை நிர்ணயித்தல்.

2.2.23 செலவு அங்கீகரித்தல்

அ. வருமான செலவினம்

ஒரு நிறுவனம் ஒரு பொருளை நேரடியாக விற்பனை செய்வதன் மூலம் கிடைக்கும் வருமானம் முழுமையான செலவின வருமானமாக அங்கீகரிக்கப்படும். வர்த்தக நிறுவனத்தை நடத்துதல் அதன் மூலதனத்தை சிறப்பான முறையில் பேணிப் பாதுகாத்தல் ஆகியவற்றிற்கான செலவினம் வருமான இலாப நஷ்ட கணக்காக அவ்வாண்டில் நிர்ணயிக்கப்படும்.

ஆ. மூலதன செலவினம்

நிறுவனத்தின் வலுவை அதிகரித்து நிலையான சொத்துக்களின் பெறுமதியை அதிகரிப்பதற்கு மேற்கொள்ளப்படும் செயற்பாடுகள் மூலதன செலவினமாக அங்கீகரிக்கப்படுகிறது.

இ. கடன் எடுத்தமைக்கான செலவினம்

சொத்துக்களை சவீகரித்தல் நிர்மாணித்தல் மற்றும் சொத்துக்களை உற்பத்தி செய்வதற்கான செலவினத்தினால் பெறப்படும் வருமானம் சில காலம் எடுக்கலாம் என்பதனால் அவை கடன் வாங்கிய செலவினம் என்று மதிப்பிடப்படுகிறது.

ஈ. நிகர நிதி வருமானம் / நஷ்டம்

சொத்துக்கள் நியாய மதிப்பீட்டின் கீழ் இலாபம் அல்லது நஷ்டமாகவும் அதுபோன்று வட்டி மூலமான வருமானம் அல்லது அதிகரித்த இலாபம் அல்லது நஷ்டத்தை ஏற்படுத்துவதற்கு நெறியான வட்டி செய்முறையை பயன்படுத்துதல்.

கடன்வாங்கும் போது நிதிநிறுவனத்துக்கு செலுத்த வேண்டிய கட்டணம் வட்டி வருமானத்தில் சேர்க்கப்படும். இவை நிதி சொத்துக்களின் நியாய பெறுமதி அடிப்படையில் இலாப, நஷ்டமாக கணிக்கப்படும். அது போன்றே சவீகரித்தல், கட்டிடங்களை நிர்மாணித்தல் அல்லது உற்பத்திக்கான செலவினம், சொத்துக்களின் செலவினத்துடன் சேர்த்துக் கொள்ளப்பட்டு அதன் அடிப்படையில் இலாப நஷ்ட கணக்கான மதிப்பிடப்படும்.

உ. மீள்பெறமுடியாத கடனுக்கான செயற்பாடுகள்

கடந்த கால நிகழ்வுகள் குறித்து நிறுவனத்துக்கு சட்ட பூர்வமான, யதார்த்த பூர்வமான கடற்பாடுகள் இருக்கும் போது இவை அங்கீகரிக்கப்படுகின்றன. பொருளாதார நன்மைகளை ஏற்படுத்தக் கூடிய வளங்களின் அதிகரிப்பினால் கடற்பாடுகளை செலுத்தக் கூடியதாக இருக்கிறது. இதன் மூலம் நாம் செய்ய வேண்டியபொறுப்புகள் பற்றிய நியாயமான மதிப்பீடு ஒன்றைப் பெற

முடியும். தனிப்பட்ட கணக்குகளை மதிப்பீடு செய்து அவற்றில் மீள்பெறமுடியாத கடன்களை அடையாளம் கண்டு அவற்றை செலவினமாக சேர்க்க வேண்டும்.

மீள்பெறமுடியாத கடன்கள் பற்றிய முகாமைத்துவத்தின் கொள்கை பின்வரும் வகையில் நிலையாக அமைந்துள்ளது.

* இரண்டு ஆண்டுகளுக்கு மீள்பெறாத கடன்கள் பின்னர் கடனாளியின் மொத்த கடனில் 25 சதவீதமாக கணிக்கப்படும்.

* 2 ஆண்டுகளுக்கு கூடுதலாக மீள்பெறாத கடன்கள் காலப்போக்கில் தீர்க்கப்படாவிட்டால் அது கடனாளி கணக்கில் நூறு சதவீதமாக கணிக்கப்படும்.

2.2.24 தரப்பினிடையான பரிமாற்றங்கள்

இத்தகைய பரிமாற்றங்களின் போது ஒரு தரப்பினருக்கு அந்த செயற்பாட்டை நடைமுறைப்படுத்துவதற்கு கூடுதலான செலவாக்கு நிதி நிலையிலும் செயற்பாட்டுக் கொள்கைகள் முடிவுகளிலும் இருக்குமாயின் அதற்கான கட்டணம் அறவிடப்பட்டாலும் அல்லாவிட்டாலும் நிதி அறிக்கையில் 24வது குறிப்பில் அது வெளியிடப்படும்.

நிறுவனங்களுக்கு இடையிலான பரிமாற்றங்கள் சிறிலங்கா ஸ்டேட் டிரேடிங் ஜெனரல் கோப்பரேசன் நிறுவனத்துடன் வேறு எந்த நிறுவனங்களிலும் பரிமாற்றங்கள் இல்லை.

2.2.25 காசுப்பாய்ச்சல் அறிக்கை

நேரடி செயற்பாட்டைப் பயன்படுத்தி காசுப் பாய்ச்சல் அறிக்கை தயாரிக்கப்படுகிறது.

2.2.26 கூறுபடுத்திய தகவல்

நிறுவனம் மாறுபட்ட முறையில் வர்த்தக செயற்பாடுகளைக் கொண்டிருக்கும் அதன் மூலம் வருமானம் பெறலாம் அல்லது அதற்கான செலவுகளையும் எதிர்நோக்க வேண்டியிருக்கும். இந்த சகல செயற்பாடுகள் குறித்தும் நிறுவனத்தின் முகாமைத்துவம் முடிவுகள் எடுத்து அவை நிறைவேற்றப்பட்ட செயற்பாடுகளாக அவற்றை மதிப்பீடு செய்து அவை பற்றிய கைவசம் உள்ள தகவல்களை வைத்தும் மதிப்பீடு செய்யும். இவை பற்றிய தகவல்கள் சம்பந்தப்பட்ட குறிப்புகளில் இணைக்கப்பட்டிருக்கும்.

2.2.27 ஒரு பங்கின் மூலம் கிடைக்கும் வருமானம்

ஒரு பங்கின் மூலம் கிடைக்கும் வருமானம் அந் நிறுவனத்தின் சாதாரண பங்குகளில் இருந்து கிடைக்கும் மொத்த இலாபத்தை அல்லது நஷ்டத்தை மதிப்பீடு செய்து சம்பந்தப்பட்ட பங்குதாரர்களுக்கான வருமானம் நிர்ணயிக்கப்படும்.

2.2.28 நிதி அறிக்கை அறிவிக்கப்பட்ட

தினத்திற்கு பின்னர் இடம்பெறும் நிகழ்வுகள்

நிதி அறிக்கை வெளியிடப்படும் திகதிக்கு பின்னர் இடம்பெறும் சாதகமான மற்றும் சாதகம் அற்ற நிகழ்வுகள் பின்னர் அதன் திகதியை குறிப்பிட்டு நிதி அறிக்கையில் வெளியிடுவதற்கு அங்கீகரிக்கப்பட்டுள்ளது.

இந்த நிகழ்வுகள் பரிசீலனைக்கு எடுத்துக் கொள்ளப்பட்டு அவசியமாயின் பொருத்தமான திருத்தங்கள் நிதி அறிக்கையில் செய்வதற்கு அல்லது அவை பற்றி நிதி அறிக்கையில் குறிப்பிடுவதற்கு இடமளிக்கப்பட்டுள்ளது. இந்த நிதி அறிக்கையைப் பொருத்தமட்டில் அவ்விதமான நிகழ்வுகள் எவை இடம்பெறவில்லை.

2.2.29 கடற்பாடுகள் மற்றும் எதிர்பாராத நிகழ்வுகள்

நிதி அறிக்கை வெளியிடப்படும் திகதியளவில் இடம்பெறும் கடற்பாடுகள் அல்லது எதிர்பாராத நிகழ்வுகள் நிதி அறிக்கையின் குறிப்பு 25ல் சேர்க்கப்படும்.

2.2.30 நிதி அறிக்கைக்கான பொறுப்பு

நிறுவனத்தின் பணிப்பாளர் சபை நியாயமான முறையில் இந்த நிதி அறிக்கையை இலங்கை கணக்காளர் தரத்துக்கு ஏற்ப தயாரிக்கும் பொறுப்பைக் கொண்டுள்ளது. நிதி அறிக்கையை வடிவமைத்தல் நடைமுறைப்படுத்துதல், உள்ளக கட்டுப்பாட்டுக்களை நிலையாக வைத்திருத்தல் ஆகியவற்றுடன் நிதி அறிக்கையை எவ்வித தவறும் இல்லாமல் வெளியிடுவதுடன் இந்த நிதி அறிக்கையின் மதிப்பீடுகளின் போது மோசடி அல்லது தவறுகள் இருப்பினும் ஒவ்வொன்று தொடர்பான பொறுத்தமான கணக்கியல் கொள்கைகளை நடைமுறைப்படுத்துதல், தற்போதைய சூழ்நிலையில் நியாயமான முறையில் இந் நிதியறிக்கையை மதிப்பீடு செய்து வெளியிடும் பொறுப்பும் பணிப்பாளர் சபையிடம் இருக்கின்றது.

ஸ்ரீ லங்கா ஸ்டேட் டிரேடிங் கோப்பரேசன் லிமிட்டெட் நிதி அறிக்கைக்கான குறிப்புகள்

03 குறிப்பு கணக்கியல் குறிப்புகள்	2012/2013 ரூபா. சதம்	2011/2012 ரூபா. சதம்
தேறிய விற்பனை	2,279,718,240.77	1,874,242,924.58
கழி : உட்திரும்பல்	(10,048,370.27)	(2,409,938.10)
நிகர விற்பனை (குறிப்பு 03.01)	2,269,669,870.50	1,871,832,986.48
(குறிப்பு 03.01) - வியாபார கூறுபடுத்தல் தேறிய விற்பனை	2012/2013 ரூபா. சதம்	2011/2012 ரூபா. சதம்
இரசாயனம் மற்றும் அது தொடர்பானவை	603,213,674.00	535,502,608.90
உவ உற்பத்திகள்	296,893,863.15	108,672,391.98
காரியாலய நிரம்பலாளர்கள்	303,550,695.80	292,241,026.24
தானியங்கி உற்பத்திகள்	195,108,787.00	142,255,148.70
தீர்வையற்ற கடை	157,175,211.00	85,054,201.66
மின்னியல் உற்பத்திகள்	146,502,730.00	131,507,882.60
விலேட திட்ட பிரிவு	145,400,884.55	133,618,903.30
வீட்டுத்துறை உற்பத்திகள்	138,991,633.70	89,512,829.50
ஒதுக்கப்பெறாதவை	282,832,391.30	353,467,993.60
	2,269,669,870.50	1,871,832,986.48
குறிப்பு 03.02 - கூறுபடுத்தல் செயற்பாட்டு (மொத்த இலாபம்)	2012/2013 ரூபா. சதம்	2011/2012 ரூபா. சதம்
இரசாயனம் மற்றும் அது தொடர்பானவை	153,447,690.70	142,731,014.10
உவ உற்பத்திகள்	33,162,580.30	15,857,128.89
காரியாலய நிரம்பலாளர்கள்	34,902,356.00	32,551,001.00
தானியங்கி உற்பத்திகள்	18,315,130.00	13,857,842.70
தீர்வையற்ற கடை	57,412,958.59	29,666,444.66
மின்னியல் உற்பத்திகள்	15,403,828.00	16,383,631.50
விசேட திட்ட பிரிவு	12,002,391.50	9,597,236.40
வீட்டுத்துறை உற்பத்திகள்	17,118,285.70	12,539,356.49
ஒதுக்கப்பெறாதவை	34,061,642.01	38,138,532.17
	375,826,862.80	311,322,187.91

குறிப்பு 04 - வருமானம்

	2012/2013 ரூபா. சதம்	2011/2012 ரூபா. சதம்
இவிஎஸ் திட்டத்தின் மூலம் கிடைத்த தரகு	9,408,912.59	29,039,041.10
விற்பனை தரகு	2,889,194.48	1,062,348.30
நாணயமாற்று வீத பெறுகை	555,591.97	4,290.31
நு விற்பனை வாடகையின் இலாபம்	4,016,715.60	189,700.00
ஊனுண விதை தரகு	383,227.86	422,311.51
பாடசாலை சீருடை திட்டத்திற்கான தரகு	36,857,088.52	17,325,904.00
நானாவித வருமானம் (குறிப்பு 04.01)	128,730.46	1,434,215.69
டபிள் ஏ தரகு	1,898,354.67	2,039,365.35
பொலிஸ் தலைமையகம் டேவிட் பீரிஜ் மோட்டார் கம்னியின் (பஜாஜ்) தரகு	1,429,729.50	1,629,421.00
யுனிமோ நிறுவனம் (டயர்க்கான தரகு)	446,207.00	558,267.00
டேவிட் பீரிஜ் மோட்டார் கம்னியின் (பஜாஜ்) தரகு	54,000.00	-
தரகு எடிசலாட் லங்கா பிறைவட் லிமிடட்	5,849,900.00	-
மீள் பயன்படுத்த முடியாத இருப்புகள்	1,773,816.01	-
பரிசு சீட்டுகள்	355,292.01	-
இலங்கை இராணுவத்திற்கு கென்வஸ் சப்பாத்துக்களை விநியோகத்ததன் மூலமான வருமானம்	-	8,639,338.12
உபஹார பொதிக்கான தரகு	-	3,463,291.60
	66,046,760.67	65,807,493.98

(குறிப்பு 04.01) - நானாவித வருமானம்

	2012/2013 ரூபா. சதம்	2011/2012 ரூபா. சதம்
பழுதடைந்த பொருள் விற்பனை	84,442.00	172,017.04
மறுக்கப்பட்ட காசோலைக்கான வட்டி	3,068.00	11,751.00
கழிவு	-	116,375.94
கையுண்டாய் என்னினியரிங் மற்றும் கட்டுமானமானத்திற்கான வாடகை வருமானம்	-	200,000.00
மரத்தாங்கிகள் விற்பனை	-	13,000.00
மீளளிக்க முடியாத கேள்விப்பத்திர வைப்புகள்	-	71,088.00
வடிவமைப்பு நிலைகள்	-	410,174.91
செய்தித்தாள் விற்பனை	-	2,728.80
எசோஸியேட்டட் பெற்றறி	-	342,480.00
பிரவுன் அன்ட் கம்பனி (ட்ரெக்டர் வண்டி தரகு)	-	40,000.00
கணக்காய்வு கட்டணத்திற்கான மேலதிக ஒதுக்கீடு	-	51,100.00
விநியோகத்தர் பதிவுக்கட்டணம்	-	3,500.00
வேறுபட்ட விலைகள் - நிரம்பலாளர்கள்	3,584.80	-
ஏனையவை	37,635.66	-
	128,730.46	1,434,215.69

ஸ்ரீ லங்கா ஸ்டேட் டிரேடிங் கோப்பரேசன் லிமிட்டெட் நிதி அறிக்கைக்கான குறிப்புகள்

2011/2012 கணக்கியல் குறிப்புகள் குறிப்பு 05	2012/2013 ரூபா. சதம்	2011/2012 ரூபா. சதம்
விற்பனை கொடுப்பனவுகள்	12,457,660.00	12,120,355.00
மாதிரி செலவுகள்	257,322.15	1,179,782.03
கேள்விப்பத்திர விண்ணப்பங்கள்	309,762.54	285,652.20
விநியோகத்தரை பதிவு செய்வதற்கான செலவினங்கள்	1,140,887.60	719,010.40
களஞ்சியசாலை மற்றும் காட்சியறைக்கான வாடகை	23,729,054.90	21,731,363.37
விற்பனை நிலைய செலவுகள்	377,546.70	3,212,062.95
லொறி வாடகை போக்குவரத்து	2,082,192.23	193,039.30
சேவைகளுக்கான கட்டணங்கள்	9,238,557.30	4,331,489.37
விற்பனை செலவுகளை மீள செலுத்துதல்	10,118,109.80	4,968,811.03
வர்த்தக கண்காட்சிக்கான செலவுகள்	1,189,096.68	263,276.00
அனுமதி பத்திர கட்டண விற்பனை	101,766.39	209,679.57
டெலெக்ஸ். பெக்ஸ், மின்னஞ்சல் கட்டணங்கள்	122,119.46	32,487.00
வெளிநாட்டு பயணங்கள்	1,833,401.92	1,210,734.30
நிறுவனத்தின் ஊக்குவிப்பு செலவுகள்	3,228,104.52	3,790,596.41
விளம்பரப்படுத்தல்	8,254,007.00	9,669,976.29
பரிசு சீட்டுகள்	-	65,232.00
பட்ஜட் பெக் செற்பாட்டு நட்டம்	-	815,017.59
மீள் அறவிட முடியாத கடன்	2,350,812.61	(4,495,310.36)
மீள் அறவிட முடியாத வற்றா	4,900,661.30	4,957,734.59
தேசிய கட்டிட வரி	19,894,507.00	17,090,916.00
நானாவித செலவினங்கள்	-	12,103.45
நிறுவனத்தின் விற்பனை ஊக்குவிப்பு செலவுகள்	128,115.00	-
தரகருக்கான தரகு	298,556.20	-
	102,012,241.30	82,364,008.49

குறிப்பு 06 - விநியோக செலவுகள்

	2012/2013 ரூபா. சதம்	2011/2012 ரூபா. சதம்
சம்பளங்கள்	43,675,057.36	42,349,071.80
ஊ.சே.நிதியக் கொடுப்பனவுகள்	13,277,418.28	11,679,186.78
ஊ.நம்பிக்கை நிதியக் கொடுப்பனவுகள்	2,558,684.78	2,544,523.59
மேலதிக கொடுப்பனவுகள் மற்றும் விசேட படிகள்	19,155,498.24	11,861,809.94
புதுவருட பண்டிகை போனஸ்	5,323,300.00	5,175,820.00
சமயாசமய ஊழியர் சம்பளம்	47,367,492.67	41,572,476.21
தொழிலாளர் இழப்பீடு	-	2,338,347.70
ஊழியர் நலன்புரி உதவி	5,971,219.96	4,104,853.40
ஊழியர் வைத்திய செலவுகள்	1,930,718.39	975,283.26
குடும்ப நலன்புரி உதவி	1,960,000.00	1,995,000.00
சீருடைகள்	977,566.03	678,587.70
தொழிலாளர்களுக்கான கொடுப்பனவுகள்	5,053,463.65	2,186,879.53
லீவுக்கான கொடுப்பனவுகள்	2,896,750.00	2,571,910.00
பணிக்கொடைக்கான வசதிகள்	2,419,751.44	3,946,535.31
போக்குவரத்து மற்றும் ஜீவனோபாயம்	1,393,815.48	1,132,019.00
கணக்காய்வு செலவுகள்	168,900.00	148,800.00
ஆலோசனைக்கான செலவுகள்	802,390.00	203,037.85
சட்டத்துறை கட்டணங்கள்	254,156.00	132,063.00
செயலாளர் செலவுகள்	-	844,109.05
பணிப்பாளர்கள் சம்பளங்கள்	1,260,000.00	1,167,000.00
பணிப்பாளர்கள் கட்டணம்	227,400.00	200,400.00
பணிப்பாளர் சபை செலவுகள்	6,302.00	58,600.00
காப்புறுதி - பொது	739,234.48	1,270,456.04
சுயவநன ரூ வுபுநன	2,312,965.71	2,045,751.35
அனுமதி பத்திரத்திற்கான தீர்வை	133,599.00	163,599.79
தொலைபேசி கட்டண	9,295,370.73	7,971,987.64
மின்சாரம்	9,214,519.01	7,556,086.70
தபால்	731,483.34	995,686.69
தண்ணீர் கட்டணம்	1,160,159.74	792,512.39
புத்திரிகைகள் மற்றும் பிரசுரங்கள்	173,988.00	157,000.00
அச்சிடல் மற்றும் காகிதாதிகள்	6,860,848.70	5,904,370.66
பராமரிப்பு - கட்டிடங்கள்	3,508,914.37	4,155,444.38
பராமரிப்பு அலுவலம் - உபகரணங்கள்	7,381,554.55	6,306,061.10
பராமரிப்பு களஞ்சிய அறை - உபகரணங்கள்	1,023,886.67	1,153,409.71
பராமரிப்பு - காட்சியறை	1,631,707.94	6,968,115.86
பராமரிப்பு - காட்சியறை	3,216,760.09	1,400,935.16
மோட்டார் வாகன பதிவு மற்றும் காப்புறுதி	2,639,946.85	1,037,440.46
எரிபொருள் மற்றும் எண்ணெய்	3,844,986.90	3,461,674.33
கணனி முகாமைத்துவ கட்டணம்	1,743,821.94	76,928.40
கணனி முகாமைத்துவம்	2,345,145.00	1,260,245.35
பெறுமான தேய்வு - கட்டிடங்கள்	3,839,219.15	3,839,219.16
பெறுமான தேய்வு - மோட்டார் வாகனம்	10,934,002.37	7,767,572.85
பெறுமான தேய்வு - ஆயுத உபகரணங்கள்	4,330,120.52	3,344,263.24
பெறுமான தேய்வு - தளபாடம்	1,573,281.20	1,885,059.47
பெறுமான தேய்வு - தொழிற்சாலை உபகரணங்கள்	57,511.66	58,240.99
வாடகை வாகனங்கள்	9,132,587.00	5,591,622.00
வங்கி அறவீடுகள்	3,632,384.83	2,651,281.56
பற்று வரி	-	142,406.05
ஆராய்ச்சி மற்றும் அபிவிருத்தி செலவுகள்	913,062.86	86,850.00
ஊழியர் பயிற்சி மற்றும் அபிவிருத்த	56,322.00	179,309.21
	-	4,977.00
ஞசுடு	-	45,185.00
காகிதாதிகள் மற்றும் ஏனைய செலவுகள்	345,131.10	-
தண்டப்பணம்	11,534.63	-
பார்க்கிங் செலவுகள்	1,159,168.00	-
	250,623,102.62	216,140,006.66

ஸ்ரீ லங்கா ஸ்டேட் டிரேடிங் கோப்பரேசன் லிமிட்டெட் நிதி அறிக்கைக்கான குறிப்புகள்

கணக்கியல் குறிப்புகள் - நிகர நிதி வருமானம் மற்றும் செலவு

	2012/2013 ரூபா. சதம்	2011/2012 ரூபா. சதம்
வட்டி வருமானம்		
குறுங்கால கடன்களில் இருந்தான வட்டி வருமானம்	35,461,729.69	20,065,552.43
ஊழியர்களிடம் இருந்தான வட்டி வருமானம்	1,063,254.21	1,041,250.12
	36,524,983.90	21,106,802.55
வட்டி செலவு		
மேலதிகப்பற்று வட்டி	7,178,168.39	4,167,871.99
வுசரளவ சுநஉநவிவ ரூமுயெ ஐவெநசநளவ	17,575,485.38	8,360,093.13
குத்தகைக்கான வட்டி	3,410,195.26	2,238,867.51
	28,163,849.03	14,766,832.63
	8,361,134.87	6,339,969.92
குறிப்பு 08 வருமானவரி செலவினங்கள்		
	2012/2013 ரூபா. சதம்	2011/2012 ரூபா. சதம்
வருமான வரி இவ்வாண்டுக்கான இலாபத்தில் இருந்து (குறிப்பு 8.1)	19,085,079.00	16,034,144.00
நகர் நிலை பங்கு வரி	2,377,577.00	1,586,341.00
பிற்போடப்பட்ட வரி விதிப்பு - (குறிப்பு 8.2)	9,196,466.00	(920,002.00)
	30,659,121.00	16,700,483.00
(குறிப்பு) கணக்கியல் இலாபத்துடன் வட்டியை இணக்கப்பாட்டுக்கு கொண்டு வருதல் மார்ச் 31 டன் முடிவடையும் ஆண்டுக்கானது		
	2012/2013 ரூபா. சதம்	2011/2012 ரூபா. சதம்
வரிக்கு முன்னரான இலாப கணக்கீடு	97,599,414 .00	79,928,985 .00
ஏற்றுக் கொள்ளப்படாத பொருட்களின் பெறுமதி	31,181,103 .00	30,638,795.00
ஏற்றுக் கொள்ளப்படும் பொருட்களின் பெறுமதி	(23,917,448.00)	(22,468,086.00)
மொத்த சில்லறை வருமானம்	104,863,070.00	88,099,694 .00
வரி விதிப்பு நஷ்டங்களை முன்னெடுத்து செல்லுதல்	(36,702,075.00)	(30,834,893.00)
வரி விதிக்கப்பட வேண்டிய வருமானம்	68,160,995.00	57,264,801.00
வருடத்தின் இலாபத்துக்கான வருமான வரி	19,085,078.00	16,034,144 .00
அறிவிக்கப்படும் திகதிக்குரிய பயன்படுத்தப்படாத வரி நஷ்டம் ரூபா.292,594,621 ஸ்ரீ (2012 -௯௩ 329,384,430. ஸ்ரீ).		
(குறிப்பு 8.2) பின்போடப்பட்ட வரி (செலவினம்)		
பின்போடப்பட்ட வரி செலவினம் இதன் மூலம் ஏற்பட்டது.		
	2012/2013 ரூபா. சதம்	2011/2012 ரூபா. சதம்
வருமான காரணங்களுக்கான நிபுணத்துவத்தின் மதிப்பு குறைதல்	4,184,099.84	(3,455,137.48)
மெல்ல நகரும் இருப்புகளுக்கான ஏற்பாடு	496,668.50	310,336.41
அறவிட முடியாத கடன்களுக்கான ஏற்பாடு	602,960.90	2,631,971.46
ஊழியர்களின் நம்பிக்கை பொறுப்பு	3,912,736.36	(407,172.39)
	9,196,466.00	(920,002.00)

குறிப்பு பங்குகளில் இருந்தான வருமானம்

அடிப்படை பங்கு வருமானம்

ஒரு வருடத்துக்கான சாதாரண பங்குகளின் சராசரியைக் கணக்கில் எடுத்து அவ் வருடத்தின் பங்குதாரர்களுக்கான நிகர இலாபத்தை பிரிப்பதன் மூலமே ஒரு பங்கின் அடிப்படை வருமானம் கணக்கிடப்படுகிறது.

	2012/2013 ரூபா. சதம்	2011/2012 ரூபா. சதம்
பங்கு தாரர்களுக்கான நிகர இலாபம் (ரூபா)	66,940,292.42	68,265,153.66
சாதாரண பங்குகளின் சராசரி எண்ணிக்கை	10,000,000.00	10,000,000.00
ஒரு பங்குக்கான அடிப்படை வருமானம்	6.69	6.83

ஒரு பங்குக்கான கலக்கப்பட்ட வருமானம்

2013 மார்ச் 31ம் திகதியில் முடிவடையும் வருடத்துக்கான சாதாரண பங்குகளின் கலக்கப்பட்ட நிலுவை, (இக்காலப்பகுதியில் ஒரு பங்குக்கு கிடைக்கும் அடிப்படை வருமானமே கலக்கப்பட்ட வருமானத்துக்கு ஒப்பானது)

குறிப்பு 10 - சொத்துக்கள், தொழிற்சாலை மற்றும் உபகரணங்கள்

	காணி	கட்டிடம்	மோட்டார் வாகனம்	அலுவலக உபகரணங்கள்	கனணி	தொழில் உபகரணங்கள்	தளபாடங்கள்	மொத்தம்
செலவு								
1 ஏப்ரல் 2012ல் மீதி	226,240,000.00	46,076,723.58	46,502,462.38	11,102,497.49	16,060,586.53	1,430,904.85	20,151,365.79	367,564,540.62
நடப்பாண்டுக்கான மதிப்பீடு	-	-	-	1,058,304.06	4,022,955.03	113,102.21	(4,052,767.82)	1,141,593.48
நடப்பாண்டுக்கான பெறுமதி சேர்க்கை	-	5,112,865.15	778,124.97	968,073.57	4,912,941.59	235,332.50	7,369,853.29	19,377,191.07
நடப்பாண்டுக்கான சீராக்கம்	-	-	-	(51,235.58)	-	-	(287,971.24)	(339,206.82)
31.03.2011 மீதி	226,240,000.00	51,189,588.73	47,280,587.35	13,077,639.54	24,996,483.15	1,779,339.56	23,180,480.02	387,744,118.35
நடப்பாண்டுக்கான பெறுமதி சேர்க்கை	-	-	19,782,142.58	1,534,016.87	3,919,113.98	49,966.60	5,110,762.01	30,396,002.04
நடப்பாண்டுக்கான சீராக்கம்	-	-	(2,677,530.00)	-	-	-	-	(2,677,530.00)
31 மார்ச் 2013ல் மீதி	226,240,000.00	51,189,588.73	64,385,199.93	14,611,656.41	28,915,597.13	1,829,306.16	28,291,242.03	415,462,590.39
பெறுமானத் தேய்வு								
1 ஏப்ரல் 2011ல் மீதி	-	25,052,154.27	23,418,035.35	9,544,927.93	13,871,342.10	1,195,948.56	10,961,339.81	84,043,748.02
வருடத்துக்கான சீராக்கம்	-	3,839,219.16	7,767,572.85	3,344,263.24	-	58,240.99	1,885,059.47	16,894,355.71
நடப்பாண்டுக்கான சீராக்கம்	-	-	-	(51,235.58)	-	-	(287,970.24)	(339,205.82)
31 மார்ச் 2013ல் மீதி	-	28,891,373.43	31,185,608.20	12,837,955.59	13,871,342.10	1,254,189.55	12,558,429.04	100,598,897.91
வருடத்துக்கான சீராக்கம்	-	3,839,219.16	10,934,002.37	546,799.19	3,783,321.33	57,511.66	1,573,281.20	20,734,134.91
நடப்பாண்டுக்கான சீராக்கம்	-	-	(2,677,527.00)	-	-	-	-	(2,677,527.00)
31 மார்ச் 2013ல் மீதி	-	32,730,592.59	39,442,083.57	13,384,754.78	17,654,663.43	1,311,701.21	14,131,710.24	118,655,505.82
கைவிடப்பட்ட பெறுமதி								
2011 ஏப்ரல் 1ம் திகதியன்று கைவிடப்பட்ட பெறுமதி	226,240,000.00	21,024,569.31	23,084,427.03	1,557,569.56	2,189,244.43	234,956.29	9,190,025.98	283,520,792.60
2012 மார்ச் 31ம் திகதியன்று கைவிடப்பட்ட பெறுமதி	226,240,000.00	22,298,215.30	16,094,979.15	239,683.95	11,125,141.05	525,150.01	10,622,050.98	287,145,220.44
2013 மார்ச் 31ம் திகதியன்று கைவிடப்பட்ட பெறுமதி	226,240,000.00	18,458,996.14	24,943,116.36	1,226,901.63	11,260,933.70	517,604.95	14,159,531.79	296,807,084.57

குறிப்பு 11 - பங்குகள் முதலீடு

	31.03.2013 ரூபா. சதம்	31.03.2012 ரூபா. சதம்	01.04.2011 ரூபா. சதம்
எருஷன் மருந்து நிறுவனம்	-	-	-
கழி :எருஷன் மருந்து நிறுவனம் நிறுவனத்தின் முதலீட்டுக்காக மேலதிக ஒதுக்கீடு	-	-	(49,990.00)
	-	-	(49,990.00)
இலங்கை சிப்பிங் லைன்ஸ்	20.00	20.00	20.00
	20.00	20.00	20.00

ஸ்ரீ லங்கா ஸ்டேட் டிரேடிங் கோப்பரேசன் லிமிட்டெட் நிதி அறிக்கைக்கான குறிப்புகள்

குறிப்பு 12 ஊழியர்களுக்கான கடன்	குறிப்பு	31.03.2013 ரூபா. சதம்	31.03.2012 ரூபா. சதம்	01.04.2011 ரூபா. சதம்
நடைமுறையல்லா				
ஊழியர்களுக்கான கடன்	12.1	4,801,672.00	6,115,806.00	5,035,573.41
ஊழியர்களக்கா நலன்புரி திட்டம்	12.2	277,868.00	433,746.00	381,864.00
		5,079,540.00	6,549,552.00	5,417,437.41
நடைமுறை				
ஊழியர்களுக்கான கடன்	12.1	3,878,837.00	3,219,307.00	3,074,050.59
ஊழியர்களுக்கான நலன்புரி திட்டம்	12.2	314,134.00	355,371.00	302,816.00
		4,192,971.00	3,574,678.00	3,376,866.59
		9,272,511.00	10,124,230.00	8,794,304.00
ஊழியர்களுக்கான கடன்				
ஆரம்ப வருட மிதி		10,124,230.00	8,794,304.00	4,448,611.00
கடனுவீ		2,724,696.00	5,243,040.00	6,280,481.41
திருப்பி பெறப்பட்ட கடன்கள்		(3,576,415.00)	(3,913,114.00)	(1,934,788.41)
		9,272,511.00	10,124,230.00	8,794,304.00
ஊழியர்களுக்கான நலன்புரி திட்டம் மாற்றப்பட்டது		(592,002.00)	(789,117.00)	(684,680.00)
வருட இறுதியில் மீதி		8,680,509.00	9,335,113.00	8,109,624.00
நடைமுறையல்லா		4,801,672.00	6,115,806.00	5,035,573.41
நடைமுறை		3,878,837.00	3,219,307.00	3,074,050.59
		8,680,509.00	9,335,113.00	8,109,624.00
குறிப்பு 12.2 ஊழியர்களுக்கான நலன்புரி திட்டம்				
ஆரம்ப வருட மிதி		789,117.00	684,680.00	-
நடப்பாண்டுக்கான பெறுமதி சேர்க்கை		195,005.00	475,290.00	684,680.00
நிலைமாவும் பொறுப்பு		(392,120.00)	(370,853.00)	-
வருட இறுதியில் மீதி		592,002.00	789,117.00	684,680.00
நடைமுறையல்லா		277,868.00	433,746.00	381,864.00
நடைமுறை		314,134.00	355,371.00	302,816.00
		592,002.00	789,117.00	684,680.00

கம்பனி ஊழியர்களுக்கு சலுகை அடிப்படையில் கடன் வழங்கும். எதிர்காலத்து காகப் பாய்ச்சலுக்கு கழிவு கொடுத்தே நியாயமான பெறுமதிக்கான ஊழியர்களுக்கான கடன் நிர்ணயிக்கப்படுகிறது.

இத்தகைய கடன்களுக்கான சந்தையில் உள்ள விபரங்களை அடிப்படையாக வைத்தே இது தீர்மானிக்கப்படுகிறது. ஊழியர்களின் நன்மையை கருத்தில் கொண்டே செலவு மற்றும் நியாய பெறுமதிக்கு அடிப்படையில் கடன் கொடுக்கப்படுகிறது. இந்த கடன்கள் பின்னர் நிலைமாவும் அடிப்படையில் கணக்கெடுக்கப்படுகிறது.

குறிப்பு 13 - பின்போடப்பட்ட வரி விதிப்பு

	31.03.2013 ரூபா. சதம்	31.03.2012 ரூபா. சதம்	01.04.2011 ரூபா. சதம்
வருட ஆரம்ப மீதி	13,484,352.06	15,892,997.16	-
கடந்த வருட சீராக்கங்கள்	-	-	15,892,997.16
வருட ஒதுக்கீடு	(5,323,670.36)	(2,408,645.10)	-
வருட இறுதி மீதி	8,160,681.70	13,484,352.06	15,892,997.16

பின் போடப்பட்ட வரி பொறுப்புக்கள்

	31.03.2013 ரூபா. சதம்	31.03.2012 ரூபா. சதம்	01.04.2011 ரூபா. சதம்
வரிக்கான மதிப்பு குறைப்பு	407,585.50	718,890.11	592,400.10
மெதுவாக இயங்கும் இருப்புகளுக்கான ஏற்பாடு	744,677.14	1,241,345.64	1,551,682.05
அறவிட முடியா கடன்களுக்கான ஏற்பாடு	1,700,792.42	2,303,753.32	4,935,724.78
ஊழியர்களின் நலன்புரி பொறுப்பு	5,307,626.64	9,220,363.00	8,813,190.24
	8,160,681.70	13,484,352.07	15,892,997.17

குறிப்பு 13உ - பின்போடப்பட்ட வரி பொறுப்பு

	31.03.2013 ரூபா. சதம்	31.03.2012 ரூபா. சதம்	01.04.2011 ரூபா. சதம்
வருட ஆரம்ப மீதி	6,959,740.85	10,288,387.95	-
கடந்த வருட சீராக்கங்கள்	-	-	10,288,387.95
நடப்பாண்டுக்கான ஏற்பாடு	3,872,794.86	(3,328,647.10)	-
வருட இறுதி மீதி	10,832,535.71	6,959,740.85	10,288,387.95

பின் போடப்பட்ட வரி பொறுப்புக்களின் முடிவு

	31.03.2013 ரூபா. சதம்	31.03.2012 ரூபா. சதம்	01.04.2011 ரூபா. சதம்
வரிக்கான மதிப்பு குறைப்பு	10,832,535.71	6,959,740.48	10,288,387.95
	10,832,535.71	6,959,740.48	10,288,387.95

குறிப்பு 14 - கையிருப்பு

	31.03.2013 ரூபா. சதம்	31.03.2012 ரூபா. சதம்	01.04.2011 ரூபா. சதம்
இறுதி இருப்பு	346,912,304.79	352,382,736.19	165,996,932.31
வந்து கொண்டிருக்கும் பொருட்கள்	25,768,226.00	114,064,728.95	44,950,848.57
குறைந்தளவில் விற்பனையாகும் மற்றும் சேதமடைந்த பொருட்களுக்கான ஒதுக்கீடு	(2,659,561.27)	(4,433,377.28)	(4,433,377.28)
	370,020,969.52	462,014,087.86	206,514,403.60

ஸ்ரீ லங்கா ஸ்டேட் டிரேடிங் கோப்பரேசன் லிமிட்டெட் நிதி அறிக்கைக்கான குறிப்புகள்

குறிப்பு 15 - வணிகம் மற்றும் ஏனைய பெறக்கூடியவைகள்	31.03.2013 ரூபா. சதம்	31.03.2012 ரூபா. சதம்	01.04.2011 ரூபா. சதம்
நிறுவனத்தின் கடன்பட்டோர்	270,432,107.32	269,750,941.57	133,281,233.09
அறவீட முடியா கடனாளி	(6,074,258.64)	(8,227,690.43)	(14,102,070.79)
ஏனைய பெறுகைகள்	4,765,559.83	13,083,120.04	9,376,300.70
ஊழியர் கடன்	493,101.17	1,394,736.78	1,798,841.59
மின்சார வைப்புகள்	140,000.00	140,000.00	99,000.00
பாதுகாப்பு வைப்புகள் - ஐந்தாண்டு	855,144.22	813,740.75	779,548.30
கொள்கலன் வைப்புகள்	585,000.00	355,000.00	70,000.00
வாடகை வைப்புகள்	6,216,510.80	5,459,041.80	652,221.00
வாடகை வைப்புகள் நானாவித	155,000.00	155,000.00	796,714.56
துறைமுக அதிகார சபை - ஐந்தாண்டு	50,000.00	50,000.00	82,508.00
ஏலத்திற்கான பிணைப்பத்திர கணக்கு	-	30,600.00	50,000.00
முற்பணங்கள்	1,379,492.63	2,041,272.17	9,625,201.68
சில்லறை காசு மூலம் ஊழியர்களுக்கு வழங்கப்பட்ட முற்பணம்	15,200.00	19,250.00	17,900.00
சிப்பிங் மார்ஜின் - மக்கள் வங்கி	600,000.00	600,000.00	515,000.00
வற் வரியுடனான பெறுகை	-	7,114,839.35	8,227,200.00
கடன் அட்டை கணக்கு	4,137,101.34	444,988.11	139,772.72
வட்டி வருமானம் பெறவேண்டியவை	14,511,405.54	8,753,323.82	8,756,492.05
பெற்ற வருமான வர	4,958,718.00	4,275,242.00	4,275,242.00
தடுத்தவைக்கப்பட்ட வற்வரிய பெறுதல்	1,024,483.95	979,843.95	-
நிறுத்தப்பட்ட வற் வரி கணக்கு	168,790.36	51,743.45	-
கல்வி அமைச்சு	64,409,417.06	19,440,689.27	-
முற்பண நானாவித செலவுகள்	529,214.65	-	-
பிணைப்பத்திர மற்றும் ஏனைய வைப்புக்கள்	35,000.00	-	-
வாடகை முற்பணம் 2 வருடம்	248,491.80	-	-
றுர்வு வட்டி	-	-	-
கட்ட திருத்தத்திற்கான முற்பணம்	-	-	3,500,000.00
சிப்பிங் மார்ஜின் - மக்கள் வங்கி	-	-	1,570,370.84
தொலைபேசி வைப்புக்கள்	-	-	69,115.25
சுங்கவரி வைப்புக்கள்	-	-	554,303.39
பிணைப்பத்திர வைப்புக்கள்	-	-	18,650.00
	369,635,480.03	326,725,682.63	170,153,544.38

குறிப்பு 16 ஏ- பட்ஜட் பெக் செயற்பாடு

	31.03.2013 ரூபா. சதம்	31.03.2012 ரூபா. சதம்	01.04.2011 ரூபா. சதம்
விற்பனை	-	-	39,769,107.27
கழி: விற்பனை செலவுகள்	-	-	(44,564,532.21)
பற்றாக்குறை	-	-	(4,795,424.94)
கழி : செயற்பாட்டு செலவுகள்	-	-	-
நிதி செலவுகள்	-	-	(22,059.83)
இலாபம் (நட்டம்) இறக்குமதி செய்யப்பட்ட அரிசி விநியோகம்	-	-	(4,817,484.77)
கூட்டு : பட்ஜட் பெக்- விலை மானியமாக பெறவிருப்பது	-	-	4,817,484.77
பட்ஜட் பெக்- - விலை மானியமாக பெறவிருப்பது (இரு)	-	25,815,017.59	20,997,532.82
திறைசேரியிடம் பெற்ற பணம்	-	(25,000,000.00)	-
பட்ஜட் பெக் செயற்பாட்டு இழப்பு	-	(815,017.59)	-
பட்ஜட் பெக்- விலை மானியமாக பெறவிருப்பது (ஊகு)	-	-	25,815,017.59

குறிப்பு 16 இறக்குமதி செய்யப்பட்ட அரிசி விநியோகம்

	31.03.2013 ரூபா. சதம்	31.03.2012 ரூபா. சதம்	01.04.2011 ரூபா. சதம்
விற்பனை	-	-	989,998,153.18
கழி: விற்பனை செலவுகள்	-	-	(1,705,602,873.69)
பற்றாக்குறை	-	-	(715,604,720.51)
கழி : செயற்பாட்டு செலவுகள்	-	-	(76,367,260.87)
நிதி செலவுகள்	-	-	(231,238,162.78)
இலாபம் (நட்டம்) இறக்குமதி செய்யப்பட்ட அரிசி விநியோகம்	-	-	(1,023,210,144.16)
கூட்டு இறக்குமதி செய்யப்பட்ட அரிசி விநியோகம் - விலை மானியமாக பெறவிருப்பது	-	-	1,023,210,144.16
இறக்குமதி செய்யப்பட்ட அரிசி விநியோகம் - விலை மானியமாக பெறவிருப்பது	1,088,996,964.09	1,088,996,964.09	65,786,819.93
கழி டிவ்வுருடத்தில் பெறப்பட்டது	(386,760,599.42)	-	-
இறக்குமதி செய்யப்பட்ட அரிசி விநியோகம் - விலை மானியமாக பெறவிருப்பது	702,236,364.67	1,088,996,964.0	1,088,996,964.0

குறிப்பு 17 காசு மற்றும் காசுக்கு சமனானவை

	31.03.2013 ரூபா. சதம்	31.03.2012 ரூபா. சதம்	01.04.2011 ரூபா. சதம்
வங்கியில் உள்ள காசு			
இலங்கை வங்கி - (கணக்கு இல 8859546)	686,625.78	900,369.41	78,826.96
என்.டி.பி. வங்கி - (கணக்கு இல 106130026578)	506,524.46	5,481.00	5,537.38
சம்பத் வங்கி (கணக்கு இல. 000930000337)	962,622.94	1,513,806.88	170,840.61
செலான் வங்கி (கணக்கு இல001- 086401310067001)	146,089.73	146,089.73	146,089.73
செலான் வங்கி (கணக்கு இல 002- 086401310067002)	63,403.45	63,403.45	63,403.45
என்.எஸ்.பி. வங்கி (கணக்கு இல- 1-0001-10-7227-7)	-	687,173.38	656,350.10
சம்பத் வங்கி (கணக்கு இல 002930006974)	4,877,263.86	9,904,642.18	-
இலங்கை வங்கி - (கணக்கு இல1060)	23,019.15	-	-
என்.டி.பி. வங்கி - (கணக்கு இல. 106340003864)	1,448,369.91	-	-
	-	-	-
சில்லறைக் காசு வைப்பீடு	370,658.37	288,100.45	253,632.45
கையிருப்பில் உள்ள காசு	292,191.86	11,329,762.99	3,467,791.49
	9,376,769.51	24,838,829.47	4,842,472.17

ஸ்ரீ லங்கா ஸ்டேட் டிரேடிங் கோப்பரேசன் லிமிட்டெட் நிதி அறிக்கைக்கான குறிப்புகள்

குறிப்பு 18 வட்டி கொடுக்க வேண்டிய பொறுப்புகள் - குத்தகைகள்

	Single Cab LG 3246 ரூபா சதம்	Trucks LG 4770 - LG 4773 ரூபா சதம்	Double Cab PB - 8458 ரூபா சதம்	பொய்யா கார் KI - 2427 ரூபா சதம்	பொய்யா கார் WO KJ - 8289 ரூபா சதம்	அக கார்மி கேப் LK - 0018 / LK - 0024 ரூபா சதம்	அவானா வெகன் KU - 7071 / KU - 7072 ரூபா சதம்	மொத்தம் ரூபா சதம்
2011 ஏப்ரல் 1ம் திகதிக்கான நிலுவை	1,718,886.85	5,145,218.33	4,127,330.03	2,359,917.81	5,081,214.86	-	-	18,432,567.88
செலுத்தப்பட்ட வாடகை	(859,452.00)	(2,286,756.00)	(1,650,936.00)	(884,964.00)	(1,385,784.00)	-	-	(7,067,892.00)
2012 மார்ச் 31ம் திகதிக்கான நிலுவை	859,434.85	2,858,462.33	2,476,394.03	1,474,953.81	3,695,430.86	8,728,992.00	17,636,460.00	37,730,127.88
செலுத்தப்பட்ட வாடகை	(859,434.85)	(2,286,760.71)	(1,513,358.00)	(884,967.86)	(1,385,785.71)	(1,807,005.37)	(1,763,652.00)	(10,500,964.50)
2013 மார்ச் 31ம் திகதிக்கான நிலுவை	-	571,701.62	963,036.03	589,985.95	2,309,645.15	6,921,986.63	15,872,808.00	27,229,163.38
நிலுவையில் உள்ள வரி								
2011 ஏப்ரல் 1ம் திகதிக்கான நிலுவை	367,473.10	1,150,839.75	846,065.09	434,696.54	999,507.05	-	-	3,798,581.53
வருடத்திற்கான செலவினம்	(264,465.79)	(758,822.16)	(516,443.43)	(253,263.76)	(445,872.37)	-	-	(2,238,867.51)
2012 மார்ச் 31ம் திகதிக்கான நிலுவை	103,007.31	392,017.59	329,621.66	181,432.78	553,634.68	2,956,992.00	7,413,246.00	11,929,952.02
வருடத்திற்கான செலவினம்	(103,007.31)	(370,928.31)	(272,624.98)	(148,752.30)	(324,766.36)	(992,320.00)	(1,197,796.00)	(3,410,195.26)
2013 மார்ச் 31ம் திகதிக்கான நிலுவை	-	21,089.28	56,996.68	32,680.48	228,868.32	1,964,672.00	6,215,450.00	8,519,756.76
வரி செலுத்த வேண்டிய பொறுப்புகள் - தற்போதைய								
2011 ஏப்ரல் 1ம் திகதிக்கான நிலுவை	756,445.12	1,527,940.57	1,134,492.57	631,700.24	939,911.63	-	-	4,990,490.13
2012 மார்ச் 31ம் திகதிக்கான நிலுவை	756,427.54	1,915,832.41	1,364,273.65	736,215.55	1,061,019.35	-	-	5,833,768.50
2013 மார்ச் 31ம் திகதிக்கான நிலுவை	-	550,612.34	906,039.35	557,305.47	1,197,729.62	1,211,520.00	1,354,598.00	5,777,804.78
வரி செலுத்த வேண்டிய பொறுப்புகள் - தற்போதைய								
2011 ஏப்ரல் 1ம் திகதிக்கான நிலுவை	594,968.63	2,466,438.01	2,146,772.37	1,293,521.03	3,141,796.18	-	-	9,643,496.22
2012 மார்ச் 31ம் திகதிக்கான நிலுவை	-	550,612.33	782,498.72	557,305.48	2,080,776.83	-	-	3,971,193.36
2013 மார்ச் 31ம் திகதிக்கான நிலுவை	-	-	-	-	883,047.21	3,745,794.63	8,302,760.00	12,931,601.84

குறிப்பு 19 - ஓய்வூதிய பயன் கடமைகள்

	31.03.2013 ரூபா. சதம்	31.03.2012 ரூபா. சதம்	01.04.2011 ரூபா. சதம்
ஆரம்ப வருட மீதி	16,464,933.91	12,590,271.74	26,865,390.00
முதல் வருடத்துக்கான சீராக்கம்	-	(1,982,167.10)	(14,572,438.89)
நடப்பு வருடத்துக்கான ஏற்பாடு	2,610,924.04	7,058,568.52	3,751,856.38
நடப்பு வருடத்துக்கான கொடுப்பனவுகள்	(120,048.50)	(1,201,739.25)	(3,454,535.75)
வருட இறுதியில் மீதியில் மீதி	18,955,809.45	16,464,933.91	12,590,271.74

முன்னெடுக்கப்படும் கடன் செய்முறையின் கீழ் முகாமைத்துவம் பெறப்படும் பயனை மதிப்பீடு செய்கிறது. இந்த செய்முறையை இலங்கை கணக்காளர் தரம் 19 அங்கீகரித்துள்ளது.

	31.03.2013 ரூபா. சதம்	31.03.2012 ரூபா. சதம்	01.04.2011 ரூபா. சதம்
இளைப்பாறும் போது கொடுக்கப்பட வேண்டிய ஆண்டுக்கான சலுகையின் விபரங்கள்			
வட்டிச் செலவு	1,478,541.63	1,068,139.68	2,126,803.28
தற்போதைய சேவைகளுக்கான செலவினம்	941,209.81	864,105.21	687,764.25
ஊழியர் செலவில் சேர்க்கப்பட்டுள்ள மொத்த தொகை (குறிப்பு 4)	2,419,751.44	1,932,244.89	2,814,567.53
மொத்த (இலாபம்) ∴ நஷ்டம் உடனடியாக அங்கீகரிக்கப்படுதல்	191,172.60	3,144,156.53	(13,635,150.04)
ஏனைய முழுமையான வருமானத்தில் அங்கீகரிக்கப்பட்டுள்ள மொத்த அறிக்கை	191,172.60	3,144,156.53	(13,635,150.04)
முழுமையான வருமானத்தில் மொத்தமாக அங்கீகரிக்கப்பட்டிருத்தல்	2,610,924.04	5,076,401.42	(10,820,582.51)

பின்வருவனவற்றை முகாமைத்துவம் தீர்மானிப்பதற்கான பிரதான எதிர்பார்ப்புகள்

	31.03.2013	31.03.2012	01.04.2011
நிதி எடுகோள்கள்			
வட்டி வீதம்	9%	9%	9%
சம்பள அதிகரிப்பு	2%	2%	2%
உழிய காரணிகள்	3%	3%	3%
ஓய்வூதிய வயது (ஆண்டுகள்)	60	60	60

நிறுவனம் தொடர்ந்து செல்லும் எண்ணக்ருவோடு செயற்படும்

குறிப்பு 20 - வர்த்தை செலுத்தவேண்டியவைகள்

	31.03.2013 ரூபா. சதம்	31.03.2012 ரூபா. சதம்	01.04.2011 ரூபா. சதம்
மேவு	1,663,781.00	1,844,035.00	1,099,518.00
ஏற்பட்ட செலவினங்கள்	31,976,370.13	16,451,405.65	38,175,831.36
வணிக துறை கடனாளிகள்	196,394,755.86	170,988,730.56	211,650,211.36
ஏயுவு	6,328,437.98	14,022,810.35	14,163,270.85
நுள்ள	-	722,376.00	987,697.00
செலுத்தப்படாத வற்	-	-	380,830.34
ஏனைய கடனாளிகள் - சில்லறை	-	-	219,170.42
ஏனைய கடனாளிகள் - வாடகை முற்பணம்	-	-	116,427.00
	236,363,344.97	204,029,357.56	266,792,956.33

குறிப்பு 21 இடைக்கால கடன்கள்

	31.03.2013 ரூபா. சதம்	31.03.2012 ரூபா. சதம்	01.04.2011 ரூபா. சதம்
வு.சு.கடன் இலங்கை வங்கி	63,927,452.34	36,914,359.94	15,434,384.06
வு.சு. கடன் - டிமுண்ட - 1060 .: 8859546	803,148,581.00	1,055,933,110.00	1,055,933,110.00
வு.சு. கடன் - ஜேடி	44,181,540.66	-	-
டுயமெய முசுஜை நுயளபை ஊழ ிடுண	-	79,520,100.00	-

குறிப்பு 22 ஏனைய கட்டணங்கள்

	31.03.2013 ரூபா. சதம்	31.03.2012 ரூபா. சதம்	01.04.2011 ரூபா. சதம்
கணக்காய்வு கட்டணம்	317,800.00	447,800.00	650,000.00
பாதுகாப்பு கட்டணம் ஜேடி	855,144.22	813,740.75	821,397.12
ஊ.சே.நிதியக் கொடுப்பனவுகள்	1,901,687.72	1,797,869.18	1,577,003.97
ஊ.நம்பிக்கை நிதியக் கொடுப்பனவுகள்	227,236.89	215,743.63	189,240.62
ஊழிய கடன்கொடுத்தோர் - வங்கிக்கு செலுத்தப்படும் சம்பளம்	541,821.00	255,795.00	158,420.00
ஊழிய கடன்கொடுத்தோர் - ஞவுண நலன்புரி சங்கம்	737,814.00	415,723.00	117,632.00
சம்பள கழிவுகள்	195,388.00	114,101.00	2,581.22
வெளிநாட்டு இறக்குமதி பொறுப்புக்கள்	6,696,789.73	114,064,728.92	44,950,848.57
ஞவுண பௌத்த சங்கம்	740.00	1,540.00	-
ஊழியர் பொழுது போக்கு நிதியம்	225,000.00	300,000.00	300,000.00
யுடண வர்த்தக மற்றும் முதலீடு	2,421,334.74	1,649,326.18	1,144,655.04
சால நிறுவனம்	2,152,925.77	14,745,318.14	5,348,566.51
இறக்குமதி செய்யப்பட்ட அரிசிக்கான வட்டி	83,263,403.61	217,239,474.03	67,716,210.76
அபான்ஸ் நிறுவனம்	7,182,235.43	9,182,235.43	-
எடிசலாட் லங்கா நிறுவனம்	3,516,816.00	3,105,000.00	-
மெக்ஸ் துரகதன	516,722.00	14,890.00	-
சுதர்சி மண்டபம் கணக்கு	98,698.58	-	-
அன்பளிப்பு வவுசர் கட்டுப்பாட்டு கணக்கு	75,000.00	-	-
இலாப கொடுப்பனவு வரி	2,377,577.00	1,586,341.00	-
மீளப்பெறக்கூடிய பிணைப்பத்திரங்கள்	-	45,000.00	60,000.00
நொகியா	-	21,438.00	-
நிறுத்திவைக்கப்பட்ட வரி	-	-	3,404,772.25
ரணவிரூ செவன	-	-	6,815.00
	113,304,134.33	366,016,064.26	126,448,143.06

குறிப்பு 23 வங்கி மேலதிக பற்று

	31.03.2013 ரூபா. சதம்	31.03.2012 ரூபா. சதம்	01.04.2011 ரூபா. சதம்
இலங்கை வங்கி - (கணக்கு இல 004100120210918)	67,690,477.30	111,305,804.59	29,216,781.72
இலங்கை வங்கி - (கணக்கு இல -73927627)	31,533,620.01	-	-
இலங்கை வங்கி - (கணக்கு இல 1060)	-	3,432.76	47,022.97
இலங்கை வங்கி சஹானா- (கணக்கு இல 004100210210918)	-	-	1,150.00
	99,224,097.31	111,309,237.35	29,264,954.69

ஸ்ரீ லங்கா ஸ்டேட் டிரேடிங் கோப்பரேசன் லிமிட்டெட் நிதி அறிக்கைக்கான குறிப்புகள்

குறிப்பு 24 - சம்பந்தப்பட்ட தரப்பினருடனான பரிவர்த்தனை

அ) பிரதான பரிவர்த்தனை முகாமைத்து அதிகாரிகளுடனான பரிவர்த்தனை

யு.உ.முசனபெ வழ ஞ்சை டுயமெய யு.உ.முரவெபெ ஞ்வயனெயசனள டுமுயு. 24 - சுநடயவநன ீயசவல னுளைஉடமுளரசநளஇ முநல ஆயயெபநஅநவெ ிநசளமுநெநஇ யசந வாழளந ராயனபெ யரவாமுசவைல யனெ சநளிமுளெழைடைவைல கமுச ிடயெபெஇ

னசைநஉவபெ யனெ உமுசெமுட்டபெ வாந யஉவனெவைநள முக வாந நவெவைல. யு.உ.முசனபெலஇவாந டிமுயசன முக னுசைநஉவமுசள (கெஉடரனபெ நுஒநஉரவனள யனெ மேடுநுஒநஉரவனள னுசைநஉவமுசள)இ ஞநமுசை ஆயயெபநசள முக வாந ஊமுஅியலெ

றாமு யசந கெ வாந எநசல நெஒவ டநளநட வழ வாந டிமுயசன முக னுசைநஉவமுசள ராயளந டிநநெ உடயளளகைநன யள முநல ஆயயெபநஅநவெ ிநசளமுநெநட முக வாந ஊமுஅியலெ.

1. பணிப்பாளர்களுக்கான கடன்

கம்பனி பணிப்பாளர்களுக்கு எவ்வித கடனும் வழங்கப்படவில்லை

2. பிரதான முகாமைத்துவ உத்தியோகத்தர்களுக்கு வழங்கப்பட்ட நட. ஈடு	2012/13	2011/12
	ரூபா. சதம்	ரூபா. சதம்
ஊழியர்களுக்கான இடைக்கால நன்மைகள்	5,513,549.00	5,264,410.00
ஊழியர்களுக்கான நன்ட் கால நன்மைகள்	687,253.00	661,296.00

3. பிரதான முகாமைத்துவ உத்தியோகத்தர்கள் உடனான பரிமாற்றங்கள்

நிதி அறிக்கையின் குறிப்பு 24 யு யைத் தவிர பிரதான நிறைவேற்று உத்தியோகத்தர்களுடன் எவ்வித பரிமாற்றமும் இடம்பெறவில்லை

ஆ) சில அம்சங்களுடனான பரிமாற்றங்கள்

வாநசந யசந மு யலெ சநடயவநன நவெவைநள முக ஞ்சை டுயமெய ஞ்வயவந வுசயனபெ (புநநெசயட) ஊமுசமுசயவழை டுஅவைநன.

குறிப்பு 25 - மூலதன செலவினங்கள்

2011 மார்ச் 31ம் திகதிவரையில் பணிப்பாளர் சபை எந்தவித மூலதன செலவினத்தையும் அங்கீகரிக்க வில்லை.

குறிப்பு 26 - கணக்கறிக்கை வெளியிடப்படாதற்கு பின்னர் இடம்பெறும் நிகழ்வுகள்

கணக்கறிக்கை விடுக்கப்பட்ட திகதிக்கு பின்னர் எவ்விதநிகழ்வும் இடம்பெறவில்லை. அவ்வாறாயின் அது நிதி அறிக்கையில் சேர்த்துக் கொள்ளப்படும்.

குறிப்பு 27 - எடை போட்டுப் பார்க்கக் கூடிய தகவல்

தற்போதைய வருடத்தின் செலவினத்தை முன்னைய ஆண்டின் செலவினத்துடன் எடை போட்டுப் பார்ப்பதற்கான வசதிகள் செய்யப்பட்டுள்ளன.

குறிப்பிடத்தக்க நிகழ்வுகள்

Wesak Sri Pada Replica



குறிப்பிடத்தக்க



Wesak Bhakthi Geetha

நிகழ்வுகள்



Trip to Vijaya Resort



குறிப்பிடத்தக்க



X-mas Carol



நிகழ்வுகள்



AGA Meeting



குறிப்பிடத்தக்க

Etisalat - Singer



New Year STC

நிகழ்வுகள்



ANNUAL REPORT

2012-2013



Sri Lanka State Trading (General) Corporation Ltd.

Table Of Contents

VISION, MISSION & CORPORATE GOALS.....	04
CORPORATE INFORMATION.....	05
CHAIRMAN'S MESSAGE.....	06
DIRECTOR BOARD OF STC.....	08
SENIOR MANAGEMENT TEAM OF STC.....	10
OPERATIONAL MANAGEMENT TEAM OF STC	12
OUR PRODUCT PORTFOLIO	14
BUSINESS REVIEW	17
ISLAND-WIDE BRANCH NETWORK	18
EMPLOYMENT GENERATION	19
CORPORATE GOVERNANCE	20
E - SERVICE DELIVERY SYSTEM.....	21
FINANCIAL HIGHLIGHTS.....	22
GRAPHICAL VIEW	23
REVENUE GRAPH.....	25
DIVISIONAL PERFORMANCE OF STC 2011/ 2012.....	26
AUDITOR'S REPORT	27
STATEMENT OF COMPREHENSIVE INCOME	28
STATEMENT OF FINANCIAL POSITION.....	29
STATEMENT OF CHANGES IN EQUITY	30
STATEMENT OF CASH FLOWS	31
NOTES TO THE FINANCIAL STATEMENTS.....	32
SIGNIFICANT EVENTS.....	51

VISION, MISSION & CORPORATE GOALS

OUR VISION

To be the National Business Leader

OUR MISSION

To supply all products and services required primarily by the state sector to enhance its operational efficiency, while catering to all other segments, maintaining stakeholder interest with a view of supporting Sri Lanka to become the commercial hub of Asia under the concept of Mahinda Chinthanaya

CORPORATE GOALS

To earn reasonable earning, contribute towards personnel and career development and establish product leadership via specific brands.

CORPORATE INFORMATION

Name of the Company	Sri Lanka State Trading (General) Corporation Limited
Legal form	The name from STC General Trading Co. Ltd was changed to Sri Lanka State Trading General Corporation Ltd. on 01/10/2010 under the Companies Act No.07 of 2007, Lanka General Trading Co. Ltd was enacted previously under the public companies Act No.17 of 1982 and prior to that the entity was known as the Sri Lanka State Trading (General) Corporation under the Sri Lanka State Trading Act No. 33 of 1970.The company is adjunct to the Ministry of Co-operatives and Internal Trade.
Chairman / Managing Director	Mr. Pradeep Gunawardane
Board Directors	<p>Mr.Pradeep Gunawarane</p> <p>Mr. B.M.C.K Basnayake</p> <p>Mr.Ranjith Caldera</p> <p>Mr.M.M.P.K Mayadunne - Resigned W.E.F 28.12.2012</p> <p>Mr.N.G Dayarathne - Resigned W.E.F 20.06.2013</p> <p>Mr.J.H.M.W Jayapathma - Resigned W.E.F 15.10.2013</p> <p>Mrs. P.M Perera - Joined W.E.F 11.02.2013</p> <p>Mrs.S.A.C Kulathilaka - Joined W.E.F 20.06.2013</p> <p>Mr.E.L Rajapaksa - Joined W.E.F 30.05.2014</p>
Board Secretary	Mr. K.G.S.P. Wijayaratne
Company Secretary	Mr. K.Liyanage
Auditors	<p>M/S Dayananda Samarawickrema & Co, Chartered Accountants, No. 20/26, Station Lane, Nugegoda.</p> <p>Appointed by Department of Auditor General</p>
Bankers	<p>People's Bank</p> <p>Bank of Ceylon</p> <p>NDB Bank</p> <p>Sampath Bank</p>
Registered office	<p>PO Box 1686</p> <p>100. Nawam Mawatha,</p> <p>Colombo-2,</p> <p>Sri Lanka.</p> <p>Telephone : 242 2341-3</p> <p>Fax : 244 7970</p> <p>E mail : lankagen@sltnet.lk</p> <p>Web: www.stcgeneral.Com</p>
Company Registration No	PB 863
No of Employees	318 employees had been employed by the company at The year ended.

Goals

- Stabilizing the market through sale of diversified goods and services
- Represent the reputed and trusted international brands in our country
- Establishing a reputation through enhancing the revenue and profit of the organization
- Achieving development targets through provision of state sector needs effectively
- Initiate actions to fulfill the consumer needs through organizations main product investment sectors
- Improving production through continuous attention on the Government, customers and the staff

Sri Lanka state Trading (General) Corporation Limited is an organization registered under the Companies Act No. 07 of 2007. This organization was initially established in 1971 under a concept of the then Trade Minister the Honorable late T.B Illangarathne.

Sri Lanka state Trading (General) Corporation Limited, at present is a supplier of high quality goods and services to local, foreign public and non-government consumers.

Functions and Services

- ❖ Widening Customer Access

Opening of new Mega showrooms in addition to present showrooms

- ❖ Web enabled business management and data management through operationalizing resource planning system, procurement approval and human resource management
- ❖ Active and effective participation in main product categories

Progress during the Year

Our key business revenue recorded a value of Rs.2,269 Million with an increase of 18% in comparison to last year. STC was able to earn other operating income during the under review of Rs. 66 Million which included a sum of Rs 37 Million as fee based income from procuring uniform materials.

The net profit before tax showed as Rs 98 Million with an increase of 15% against the previous year. Product division of information Communication Technology contributed substantially to the total revenue by Rs 295 Million with an increase of 173%

We planned to establish our own STC brands in partnership with manufacturing organizations. To name a few; STC photocopy papers and STC General air conditioners: Many more products are in the pipeline.

DIRECTOR BOARD OF STC



1. Mr. Pradeep Gunawardana - Chairman / Managing Director
2. Mr. B. M. C. K. Basnayake - Working Director
3. Mrs. S. A. C. Kulathilake - Director
4. Mr. E. L. Rajapaksha - Director
5. Mr. Ranjith Caldera - Director
6. Mrs. P. M. Perera - Director



1

2

3

SENIOR MANAGEMENT OF STC



01

Perakum Wijayarathne
General Manager



Sumil Wijayasiri
Deputy General Manager
Procurement

03



05

Chamila Iddamalgoda
Assistant General Manager
Marketing



02

G. M. V. U. Abesekara

Deputy General Manager
Marketing



04

S. M. U. S. Koralegedara

Deputy General Manager
HR & Admin



06

Meryl Nonis

Finance Manager

MANAGEMENT TEAM OF STC



Mrs. S.N.Mendis
Accountant (Internal Audit)



Mr. H.V.S.De Silva
Acting Senior Manager (ELDV)



Mr. T.D.Sarath Kumara
Manager (AS & SW)



Mr. K.A.Somarathna
Manager (AP)



M.A H.Dhammika Dias
Senior Manager (Business department & Research)



Mr. Anthony Jayasena
Manager (HR)



Mr. M.N.M.B.Mendis
Senior Manager (Marketing)



Mr. K.K.C.A. Amarajeewa
Manager-(Duty Free Shop)



Mr. H.K.Anura
Manager (Service)



Mr. P.R.M.N.H.Bandara
Acting Senior Manager (IT & Comm.)



Mrs. K.U.I.Perera
Acting Senior Accountant



Mr. Y.R.Edirisinghe
Management Accountant



Mr.R.M.M.D.Mahanama
Manager (E-Marketing)



Mr.K.L.P.Gamage
Manager (Procurement)



Mr.T.A Gayan De Silva
Manager ICT



Mr. G.M.S.P.Aponsu
Manager



Mr. A.S.Chandrasiri
Acting Manager



Mrs. C.H.Hewawasam
Acting Manager (Internal Audit)



Mr. K.L.Pathirana
Manager (FMCG)



Mr. A.S.V.Rajakaruna
Manager (Bicycles)



Mrs. K.M.G.B.Dias
Manager (OS)



Mr. N.W.T.R Harivansha
Manager (CH & Interior Designing)



Mr. N.K.Jayasundara
Assistant manager (Duty Free Shop)



Mrs. I.K.P.P.Perera
Acting Accountant (Book Keeping & Salaries)



Miss. N.V.L.Samudra
Acting Accountant (Payments)



Mrs. D.K.Jayasooriya
Assistant Manager (Personal)



Mrs. G.P.J.Abeykoon
Personal Assistant



Mrs. P.C.Dias
Assistant Manager (Internal Audit)



Miss. A.L.Sirima
Assistant Manager (IT & Comm.)



Miss. K.H.A.S.Peris
Assistant Manager

OUR PRODUCT PORTFOLIO



Office Supplies and Equipments

Double A & Other photocopier papers, Boards, Papers Books, Files & Folders, Envelops, Office Bags & Briefcases, Pens & Pencils, Whiteboards & Markers, Scissors, Paper Knives & Paper Shredders, Calculators, Staplers & Punchers, Floppy Diskettes, CDs & DVDs, USB Drives and Other Stationeries



Home Appliances

Aluminium Items, Porcelain Products, Nonstic Kitchenware, All kinds of Cleaning Products, Sports Goods, All kinds of Plastic Products, Cups & Saucers, Cutlary & Crockery, Kettles & Jugs, Racks & Trays, Vacuum Flasks, Water Filters & Purifiers, Pillows, Metresses & Bedsheets, Rubber, Coir Carpets, Weighting Scales, Raincoats & Umbrellas, Tissues, Paper Serviettes & Other paper based products, Wall clocks



IT & Telecommunication Accessories

Laptops, Desktop Computers, Printers, Fax Machines, Scanners, UPS, Photocopy Machines, Other Computer Accessories



Electrical & Electronic Accessories

Air Conditioners, KDK Fans, Digital Cameras (Still, Video) & Flashlights, Multimedia Projectors & Screens, Indoor & Outdoor Speakers, Audio Amplifiers, Mixers & Microphones, Generators, Access Control Systems, CCTV Systems, Finger Scan Attendance Systems, Bulbs (CFL, Fluorescent) & Emergency Lights, Telephones, Wiring Accessories, Other Electrical Accessories



FMCGs (Fast Moving Consumer Goods)

Homecare Products

Personel Care Products

Food Brands



Tyres & EXIDE Batteries



Agricultural Equipments, Machinery Tools & Hardware

Barbed Wires, Bush Cutters, Grass Trimmers & , Lawn Movers, Welding Transformers, Kathy & Knives, All types of Power Tools, All types of Hand Tools, Water Pumps, Safety Equipments (Helmets, Gloves & Boots), Forks, Jumpers, Shovels & Rakes, Polythene Sealers, Fogging Machines



Motorbicycles

Motorcycles (100cc, 110cc, 125cc, 150cc, 180cc)

Scooters, Moped Cycles

OUR PRODUCT PORTFOLIO



Interior Design & Office Furnitures

Steel Furnitures (Chairs, Tables, Cupboards, Cabinets, Book Racks)
Wooden Furnitures (Chairs, Tables, Cupboards, Cabinets, Book Racks)
Melamine Furnitures (Chairs, Tables, Cupboards, Cabinets, Book Racks)



Chemicals

Industrial Chemicals
Laboratory Chemicals
Speciality Chemicals
Selected Explosive Chemicals



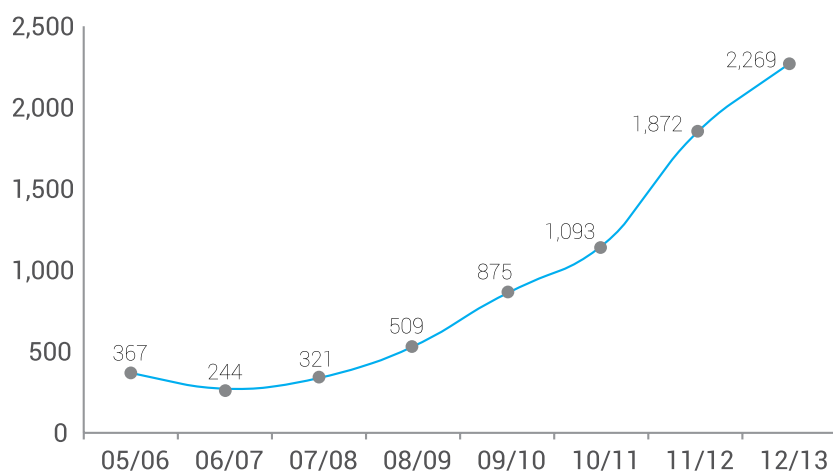
Duty Free Shop

Facilitate the requirement of the diplomats and diplomatic missions

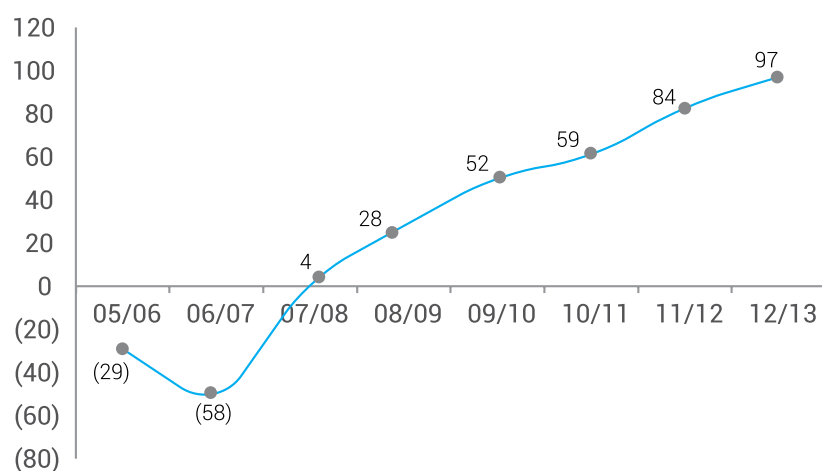
More in the pipe line....

BUSINESS REVIEW

Sales Growth (Rs. Mn.)



Net profit after tax growth (Rs. Mn.)



Improved Operational Indicators

	2012/13	2011/12
Sales per Employee per Annum (Rs.)	7,137,326.00	5,961,251.00
Customer Base	3,133	2,650
Product Base	6,855	6,728
Introductory Products	127	118
Staff	392	314
Average Earnings per Employee / Month (Rs.)	18,207.46	18,984.88
Inventory holding period (Days)	74	70
Debt Recovery Period (Days)	43	57
Average Collection Period (Days)	59	66


BRANCHES ALREADY IN OPERATION

BRANCHES TO BE OPENED

EMPLOYMENT GENERATION

2008 - 2013

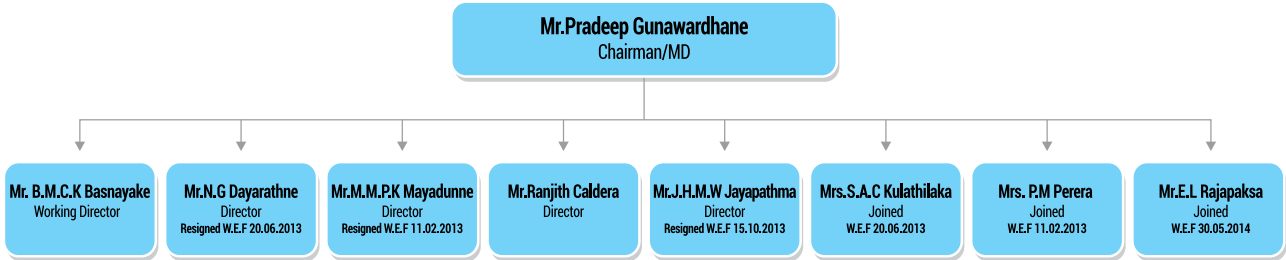
Numbers in Employment since 2008/2009 to 2011/2012



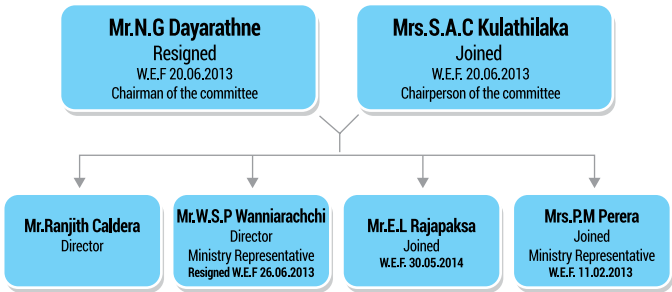
CORPORATE GOVERNANCE

During the past year management of STC strived to rejuvenate governance structure and best business practices. In addition STC has a separate Internal Audit Division, headed by a qualified accountant and internal controls are in place to ensure a sound control environment. Further there is separate Audit Committee which reports to the Board of Directors.

Board members



Audit Committee members



Availability of Business Managing Instruments



- 1) Corporate Plan 2011/12-2015/16
- 2) Annual Report 2011/12
- 3) Performance Report 2011/12
- 4) Modernization of Office Premises
- 5) STC Procurement Procedures
- 6) STC Action Plan
- 7) STC Product Profile
- 8) STC Profile
- 9) STC Credit Sales Policy
- 10) STC Performance up to 2012/13
- 11) Progress Report 2011/12

e - service delivery system

ERP Software Key Features

Enterprise Resource Planning (ERP) software provides a broad range of capabilities to support all critical back office functions with features for Inventory Management, Supply Chain Management, Human Resources, Financial Management, Customer Relationship Management and more. ERP software can improve core operations across an entire business.



Benefits of ERP Software of STC

- Providing sales and operational planning with access to critical information automating business operations such as Invoicing, Purchase Orders within one system to improve forecasting accuracy and reduce inefficiencies.
- Avoidance of human errors and repetitive task.
- Effectively managing decision making at critical levels in the trading transactions.
- Increase access to valuable co-operate data that delivers a clear, global view of the business that drives continuing improvements statistics and establishes common performance metrics and measures to gain the health of the business.
- Support for streamline sourcing and procurement process which drive alignment to customer demands and also deliver a centralized buying model to reduce unauthorized and unnecessary expenses.
- It helps enhancing the customer satisfaction by providing the right feedback in time and also by facilitating the products and services within the specified time with great quality.
- Helps to utilize the resources optimally by conducting analysis and ensuring the resources are not wasted.
- Helps to streamline all the business functions into a unified system and facilitates easy and effective decision making.
- Ensures transparency within and outside organization, free flow of information and extremely effective reporting within the organization.
- Enterprise resource planning system ensures high data security and also enables the organization in scaling up the processes in the form of expansion.
- Helps the organization adapt to the changing business needs and technology.

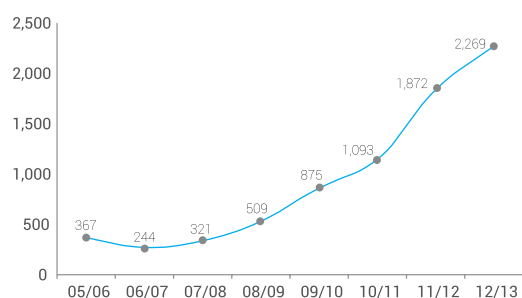
FINANCIAL HIGHLIGHTS

	2012/2013 (Rs. 000's)	2011/2012 (Rs. 000's)	Change (%)
Operation			
Turnover	2,269,669.87	1,871,832.99	18%
Earnings before Interest & Tax	89,238.28	78,625.67	12%
Profit before Taxation	97,599.41	84,965.64	13%
Profit after Taxation	66,749.12	65,121.00	2%
Balance Sheet			
Non - Current Assets	310,047.33	307,179.14	1%
Current Assets	1,756,850.83	2,162,258.77	-23%
Current Liabilities	1,384,554.69	1,869,167.65	-35%
Non - Current Liabilities	42,719.95	27,395.87	36%
Stated Capital & Reserves	639,623.51	572,874.39	10%
Cashflow			
Net Cash generated from Operating Activities	299,831.73	(125,651.98)	142%
Net Cash used in Operating Activities	287,372.87	(140,718.37)	149%
Net Cash generated from Investing Activities	29,168.91	1,919.31	93%
Net Cash generated from Financing Activities	(319,918.71)	76,751.13	124%
Per Share Data			
Earnings per Share	6.69	6.83	-2%
Net Assets per Share	63.96	57.29	10%
Key Ratios			
Quick Ratio	1.00	0.91	9%
Current Ratio	1.27	1.16	9%
Gearing Ratio	2.23	3.31	-48%
Return on Equity (RoE)	0.10	0.11	-10%
Return on Assets (RoA)	0.03	0.03	0%

Graphical View

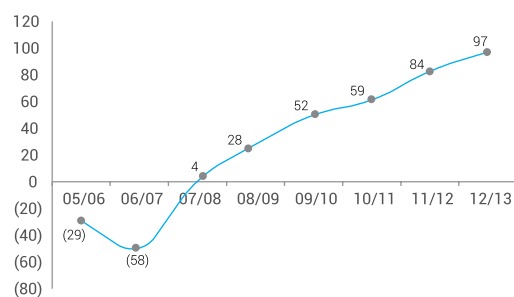
Year	Turnover (Rs. Mn.)
05/06	367
06/07	244
07/08	321
08/09	509
09/10	875
10/11	1,093
11/12	1,872
12/13	2,269

Turnover (Rs. Mn.)



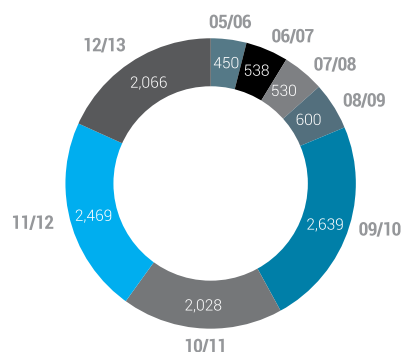
Year	Profit before Tax (Rs. Mn.)
05/06	(29)
06/07	(58)
07/08	4
08/09	28
09/10	52
10/11	59
11/12	84
12/13	97

Profit before Tax (Rs. Mn.)



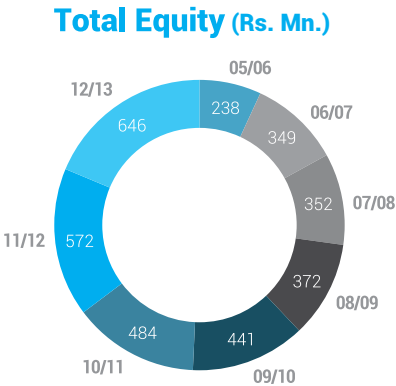
Year	Total Assets (Rs. Mn.)
05/06	450
06/07	538
07/08	530
08/09	600
09/10	2,639
10/11	2,028
11/12	2,469
12/13	2,066

Total Assets (Rs. Mn.)

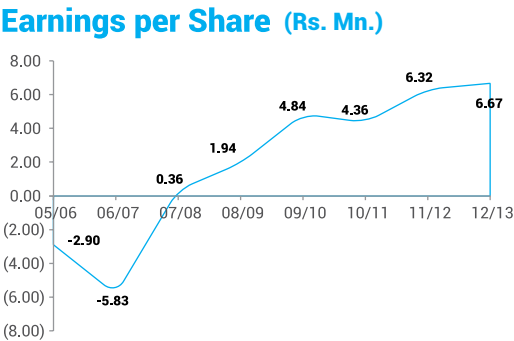


Graphical View

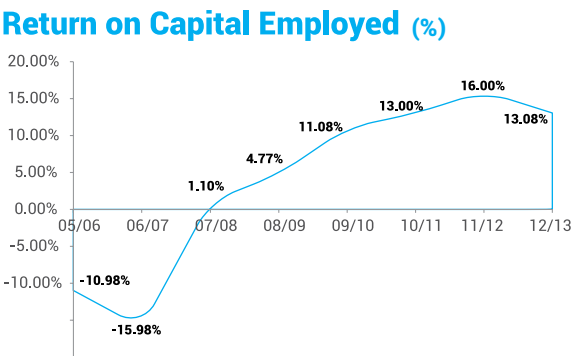
Year	Total Equity (Rs. Mn.)
05/06	238
06/07	349
07/08	352
08/09	372
09/10	441
10/11	484
11/12	572
12/13	646



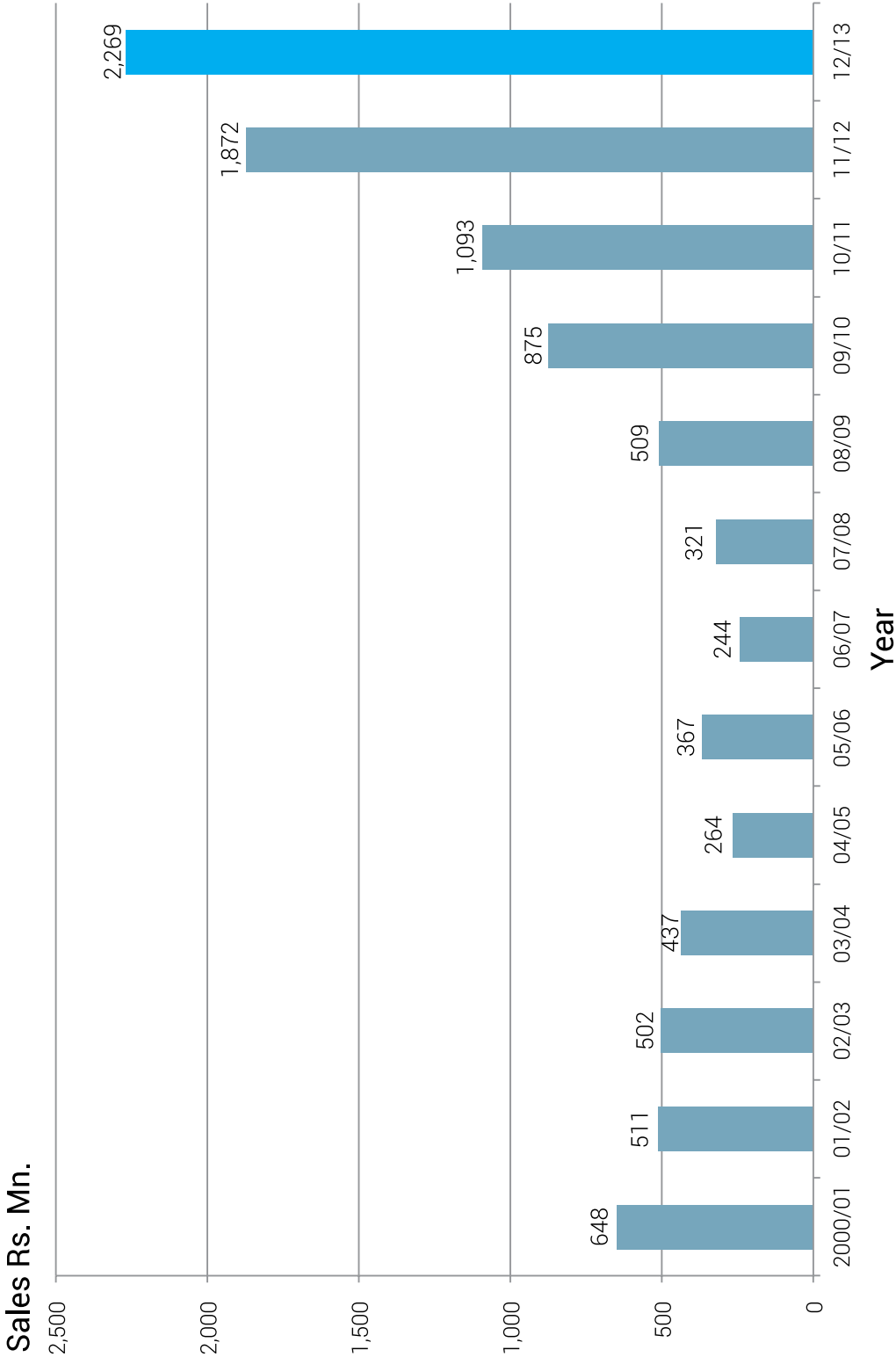
Year	EPS (Rs.)
05/06	(2.90)
06/07	(5.83)
07/08	0.36
08/09	1.94
09/10	4.84
10/11	4.36
11/12	6.32
12/13	6.67



Year	ROCE (%)
05/06	-10.98%
06/07	-15.98%
07/08	1.10%
08/09	4.77%
09/10	11.08%
10/11	13.00%
11/12	16.00%
12/13	13.08%

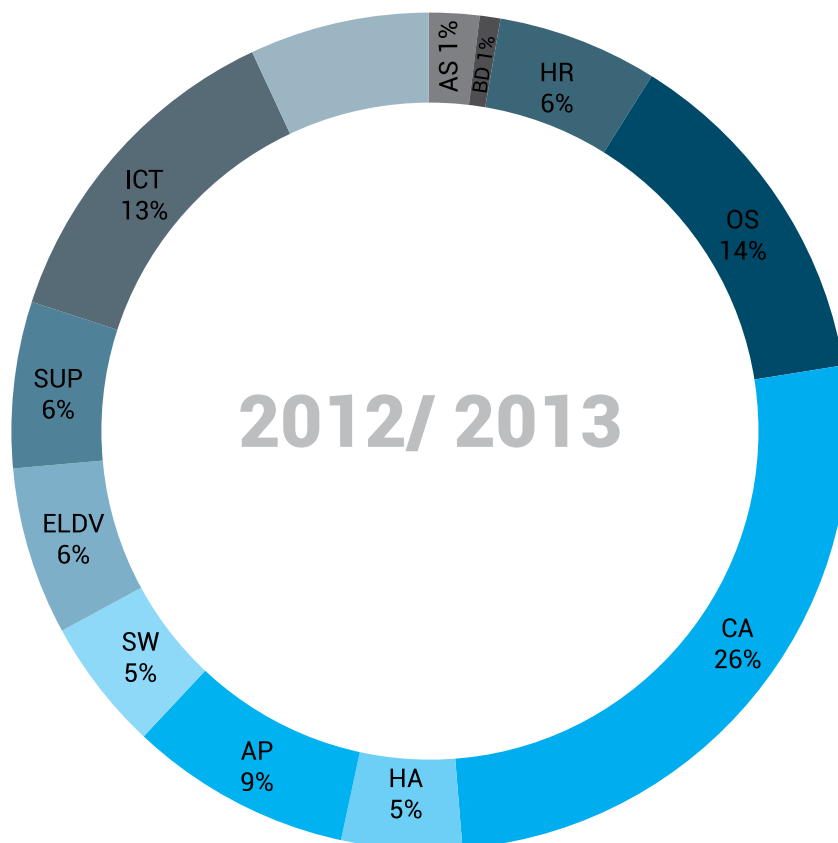


Revenue Graph
2000/2001 to 2012/2013



DIVISIONAL PERFORMANCE OF STC 2012/ 2013

REVENUE DRIVERS



Division		Revenue (Rs.)
Agricultural Supplies	AS	44,297,647.09
Business Development	BD	17,984,330.41
Household Requirements	HR	140,088,003.18
Office Supplies	OS	307,602,311.58
Chemical & Allied	CA	595,545,232.20
Construction & Hardware	CH	105,703,189.83
Automotive Products	AP	195,249,939.20
Swashakthi	SW	116,225,586.36
Electrical & Electronic	ELDV	147,732,673.02
Special Project Unit	SPU	146,137,664.70
Information Technology	ICT	295,928,081.55
Duty Free Shop	DFS	157,175,211.38
		2,269,669,870.50

Dayananda Samarawickrema & Co.,

CHARTERED ACCOUNTANTS

Partners

H.G. Dayananda F.C.A.

J. Rajasuriya F.C.A., B.A.

P.D.G. Ravinatha A.C.A.

K.G. Chandana Kumara A.C.A.

No. 20/26, Station Lane,

Nugegoda, Sri Lanka.

Tele : 2854614, 2809650, 2822940

Fax : 2820112

E mail : dsandco@sltnet.lk

INDEPENDENT AUDITOR'S REPORT

TO THE MEMBERS OF SRI LANKA STATE TRADING (GENERAL) CORPORATION LTD

Report on the Financial Statements

We have audited the accompanying Financial Statements of Sri Lanka State Trading (General) Corporation Limited which comprises of Financial Position as at 31st March 2013 and the statement of Comprehensive Income, Statement of Change in Equity and Statement of Cash Flows for the year then ended and a summary of significant accounting policies and other explanatory notes.

Management's responsibility for the financial statements

Management is responsible for the preparation and fair presentation of these Financial Statements in accordance with the Sri Lanka Accounting Standards. This responsibility includes: designing, implementing and maintaining internal controls relevant to the preparation and fair presentation of Financial Statements that are free from material misstatements, whether due to fraud or error, selecting and applying appropriate accounting policies and making accounting estimates that are reasonable in the circumstances.

Scope of Audit and Basis of Opinion

Our responsibility is to express an opinion on these Financial Statements based on our audit. We conducted our audit in accordance with Sri Lanka Auditing Standards. Those standards require that we plan and perform the audit to obtain reasonable assurance whether the financial statements are free from material misstatement.

An audit includes examining, on a test basis, evidence supporting the amounts and disclosures in the financial statements. An audit also includes assessing the accounting principles used and significant estimates made by management, as well as evaluating the overall financial statement presentation.

We have obtained all the information and explanations which to the best of our knowledge and belief were necessary for the purpose of our audit. We therefore believe that our audit provides a reasonable basis for our opinion.

Opinion

In our opinion, so far as appears from our examination, the company maintained proper accounting records for the year ended 31st March 2013 and the Financial Statements give a true and fair view of the companies state of affairs as at 31st March 2013 and its Profits and Cash Flows for the year then ended in accordance with Sri Lanka Accounting Standards.

Report on Other Legal and Regulatory Requirements

In our opinion, these financial statements also comply with the requirements of Section 151 (2) of the Companies Act No. 07 of 2007.



Dayananda Samarawickrema & Co.

Chartered Accountants,

Nugegoda.

04.12.2013

Statement of comprehensive income

For the year ended 31st march 2013

	Notes	2012/2013 Rs. Cts	2011/2012 Rs. Cts
Revenue	03	2,269,669,870.50	1,871,832,986.48
Cost of Sales		(1,893,843,007.70)	(1,560,510,798.57)
Gross Profit		375,826,862.80	311,322,187.91
Other Operating Income	04	66,046,760.67	65,807,493.98
		441,873,623.47	377,129,681.89
Distribution Expenses	05	102,012,241.30	82,364,008.49
Administration Expenses	06	250,623,102.62	216,140,006.66
		352,635,343.92	298,504,015.15
Earnings Before Interest & Tax		89,238,279.55	78,625,666.74
Net Finance Income / (Expenses)	07	8,361,134.87	6,339,969.92
Profit Before Taxation		97,599,414.42	84,965,636.66
Taxation	08	(30,659,122.00)	(16,700,483.00)
Net Profit For the Year		66,940,292.42	68,265,153.66
Other Comprehensive Income			
Actuarial Gain / (Loss) on employee benefits		(191,172.60)	(3,144,156.53)
Tax on other comprehensive income		-	-
Other Comprehensive Income - Net of Tax		(191,172.60)	(3,144,156.53)
Total Comprehensive Income for the Year - Net of Tax		66,749,119.82	65,120,997.13
Earnings per share attributable to the owners of the Corporation during the year			
Basic Earnings per Share	09	6.69	6.8

The Accounting Policies and Explanatory Notes form an integral part of these Financial Statements.
(Figures in brackets indicate deductions.)

Statement of financial position


As at 31st march 2013.

	Notes	31.03.2013 Rs. Cts	31.03.2012 Rs. Cts	01.04.2011 Rs. Cts
ASSETS				
Non-Current Assets				
Property, Plant & Equipment	10	296,807,084.57	287,145,220.44	283,520,792.61
Investments	11	20.00	20.00	20.00
Other Non - Current Assets (Including Financial Assets)				
Loans Given to Employees	12	5,079,540.00	6,549,552.00	5,417,437.41
Deferred Tax Assets	13A	8,160,681.70	13,484,352.06	15,892,997.16
Total Non Current Assets		310,047,326.27	307,179,144.50	304,831,247.18
Current Assets				
Inventories	14	370,020,969.52	462,014,087.86	206,514,403.60
Trade & Other Receivables	15	369,635,480.03	326,725,682.63	170,153,544.38
Other Current Assets (Including Financial Assets)				
Loans Given to Employees - Current Maturity	12	4,192,971.00	3,574,678.00	3,376,866.59
Budget Pack Price Subsidy Receivable	16.A	-	-	25,815,017.59
Imported Rice Price Subsidy Receivable	16.B	702,236,364.67	1,088,996,964.09	1,088,996,964.09
Short Term Investment in Fixed Deposits		301,388,272.29	256,108,526.85	238,927,477.26
Cash & Cash Equivalents	17	9,376,769.51	24,838,829.47	4,842,472.17
		1,756,850,827.02	2,162,258,768.90	1,738,626,745.68
Total Assets		2,066,898,153.29	2,469,437,913.40	2,043,457,992.86
EQUITY & LIABILITIES				
Capital & Reserves				
Stated Capital 10,000,000 Ordinary Shares Rs. 10/- each		100,000,000.00	100,000,000.00	100,000,000.00
General Reserves		45,607,646.27	45,607,646.27	45,607,646.27
Revaluation Reserves		241,108,236.09	241,108,236.09	239,966,642.61
Other Reserves		(3,335,329.13)	(3,144,156.53)	-
Retained Earnings		256,242,960.67	189,302,668.25	119,055,347.49
Total Equity		639,623,513.90	572,874,394.08	504,629,636.37
Non-Current Liabilities				
Interest Bearing Liabilities	18	12,931,601.84	3,971,193.36	9,643,496.22
Retirement Benefit Obligations	19	18,955,809.45	16,464,933.91	12,590,271.74
Deferred Tax Liabilities	13B	10,832,535.71	6,959,740.85	10,288,387.95
		42,719,947.00	27,395,868.12	32,522,155.91
Current Liabilities				
Trade Payables	20	236,363,344.97	204,029,357.56	266,792,956.33
Income Tax Payable		18,627,737.00	9,611,653.59	7,442,162.31
Short Term Borrowings	21	911,257,574.00	1,172,367,569.94	1,071,367,494.06
Interest Bearing Liabilities	18	5,777,804.78	5,833,768.50	4,990,490.13
Other Current Liabilities				
Other Payables	22	113,304,134.33	366,016,064.26	126,448,143.06
Bank Overdrafts	23	99,224,097.31	111,309,237.35	29,264,954.69
		1,384,554,692.39	1,869,167,651.20	1,506,306,200.58
Total Equity & Liabilities		2,066,898,153.29	2,469,437,913.40	2,043,457,992.86


 Finance Manager

The Board of Directors is responsible for the preparation and presentation of these Financial Statements.


 Chairman / Managing Director


 Director

These Financial Statements are in Compliance with the requirements of the Companies Act No.07 of 2007.

The Accounting Policies and Explanatory Notes form an integral part of these Financial Statements.
 (Figures in brackets indicate deductions.)

Statement of changes in equity

For the year ended 31st march 2013

	Stated Capital Rs. Cts	Revaluation Reserves Rs. Cts	General Reserves Rs. Cts	Other Reserves Rs. Cts	Retained Profit/(Loss) Rs. Cts	Total Rs. Cts
Balance as at 1st April 2011	100,000,000.00	239,966,642.61	45,607,646.27	-	119,055,347.49	504,629,636.37
Prior Year Adjustment	-	-	-	-	1,982,167.10	1,982,167.10
Revaluation during the year	-	1,141,593.48	-	-	-	1,141,593.48
Net Profit / (Loss) for the year	-	-	-	(3,144,156.53)	68,265,153.66	65,120,997.13
Balance as at 31st March 2012	100,000,000.00	241,108,236.09	45,607,646.27	(3,144,156.53)	189,302,668.25	572,874,394.08
Balance as at 01st April 2012	100,000,000.00	241,108,236.09	45,607,646.27	(3,144,156.53)	189,302,668.25	572,874,394.08
Net Profit / (Loss) for the year	-	-	-	(191,172.60)	66,940,292.42	66,749,119.82
Balance as at 31st March 2013	100,000,000.00	241,108,236.09	45,607,646.27	(3,335,329.13)	256,242,960.67	639,623,513.90

Statement of cash flows

For the year ended 31st march 2013.

	2012/2013 Rs. Cts.	2011/2012 Rs. Cts.
Cash Flow from Operating Activities		
Net Profit Before Taxation	97,599,414.42	84,965,636.66
Adjustments for		
Lease Interest	3,410,195.26	2,238,867.51
Depreciation	20,734,134.91	16,894,355.71
Interest Income	(36,524,983.90)	(21,106,802.55)
Disposal Profit of PPE	(4,016,715.60)	(189,700.00)
Over Provision of Audit fees	-	(51,100.00)
Stocks Write Off	(1,773,816.01)	-
Bad & Doubtful Provision for Debtors	(2,153,431.79)	(5,874,380.36)
Gain on Revaluation	-	(1,141,593.48)
Provision for Gratuity	2,419,751.44	3,914,411.99
Prior Year Adjustments	-	1,982,167.10
Operating Profit Before Working Capital Changes	79,694,548.73	81,631,862.58
(Increase) / Decrease in Inventories	93,766,934.35	(255,499,684.26)
(Increase) / Decrease in Trade Debtors	(39,221,170.61)	(152,027,683.89)
(Increase) / Decrease in Budget Pack Price Subsidy Receivable	-	25,000,000.00
(Increase) / Decrease in Imported Rice Price Subsidy Receivable	386,760,599.42	-
Increase / (Decrease) in Trade Payables	32,333,987.41	(62,763,598.77)
Increase / (Decrease) in Other Payables	(253,503,165.30)	238,007,125.18
Cash Generated From Operations	299,831,734.00	(125,651,979.16)
WHT Paid	(2,919,972.00)	(2,228,873.00)
ESC Paid	-	(5,011,309.00)
Income Tax Paid	(9,418,841.00)	(6,624,470.72)
Gratuity Paid	(120,048.50)	(1,201,739.25)
Net Cash Used in Operating Activities	287,372,872.50	(140,718,371.13)
Cash Flows from Investing Activities		
Acquisition of Property, Plant & Equipment	(11,372,788.04)	(19,377,191.07)
Sales Proceeds of Fixed Assets	4,016,717.60	189,700.00
Interest Received	36,524,983.90	21,106,802.55
Net Cash from Investing Activities	29,168,913.46	1,919,311.48
Cash Flows from Financing Activities		
Investments in Fixed Deposits	(45,279,745.44)	(17,181,049.59)
Loan Repayments	(261,109,995.94)	-
Net Loan Proceeds	-	101,000,075.88
Lease Down Payments	(3,028,000.00)	-
Lease Rentals Paid	(10,500,964.50)	(7,067,892.00)
Net Cash from Financing Activities	(319,918,705.88)	76,751,134.29
Net Increase / (Decrease) in Cash & Cash Equivalents	(3,376,919.92)	(62,047,925.36)
Cash & Cash Equivalents at the beginning of the year	(86,470,407.88)	(24,422,482.52)
Cash & Cash Equivalents at the End of the year - (Note A)	(89,847,327.80)	(86,470,407.88)
Note A - Analysis of Cash & Cash Equivalents		
	As at 31.03.2013 Rs. Cts.	As at 31.03.2012 Rs. Cts.
Cash at Bank		
BOC (A/C No 8859546)	686,625.78	900,369.41
NDB (A/C No 106130026578)	506,524.46	5,481.00
Sampath Bank (A/C No 000930000337)	962,622.94	1,513,806.88
Seylan Bank (A/C No 001- 086401310067001)	146,089.73	146,089.73
Seylan Bank (A/C No 002- 086401310067002)	63,403.45	63,403.45
NSB (A/C No- 1-0001-10-7227-7)	-	687,173.38
Sampath Bank - DFS (A/C No 002930006974)	4,877,263.86	9,904,642.18
NDB (A/C - 106340003864)	1,448,369.91	-
BOC (A/C No 1060)	23,019.15	-
Cash in Hand		
Petty Cash Imprest	370,658.37	288,100.45
Cash in Hand	292,191.86	11,329,762.99
Bank Overdrafts		
People's Bank (A/C No - 004100120210918)	(67,690,477.30)	(111,305,804.59)
BOC (A/C No -1060)	-	(3,432.76)
BOC (A/C No -73927627) - Uniform	(31,533,620.01)	-
	(89,847,327.80)	(86,470,407.88)

Notes to the Financial Statements

1. GENERAL INFORMATION

Sri Lanka State Trading (General) Corporation Ltd is a limited liability Company, incorporated and domiciled in Sri Lanka. The registered office of the Company is located at No. 100, Nawam Mawatha, Colombo 02.

The Company primarily involved in operating a trading business and is a Procurement agent for government institutions.

The staff strength of the company as at 31st march 2013 is 318.

2. SUMMARY OF SIGNIFICANT ACCOUNTING POLICIES.

2.1 Basis of Preparation

2.1.1 Statement of Compliance

The financial statements have been prepared in accordance with new Sri Lanka Accounting Standards (SLFRS / LKAS) as laid down by the Institute of Chartered Accountants of Sri Lanka (ICASL) and the requirements of the Companies Act No. 07 of 2007.

For all periods up to and including the year ended 31 March 2012, the Company prepared its financial statements in accordance with Sri Lanka Accounting Standards (SLAS). These are the Company's first financial statements prepared in accordance with Sri Lanka Financial Reporting Standards (SLFRS & LKAS) of Sri Lanka Accounting Standards has been applied.

The Financial statements were authorized for issue by the Board of Directors on the 04-12-2013.

2.1.2 Basis of measurement

The Financial Statements have been prepared on the historical cost basis except for the following material items in the statement of financial position:

(a) Defined benefit obligations are measured at its present value, based on the projected unit credit method prescribed in Sri Lanka Accounting Standard 19.

(b) The Directors have made an assessment of the Company's ability to continue as a going concern in the foreseeable future and they do

not foresee a need for liquidation or cessation of trading.

2.1.3 Comparative Information

The previous year figures and phrases have been reclassified whenever necessary to conform to current year presentation.

2.1.4 Use of estimates and judgments

The preparation of the financial statements in conformity with SLFRS / LKAS requires Management to make judgments, estimates and assumptions that affect the application of accounting policies and the reported amounts of assets, liabilities, income and expenses. Actual results may differ from these estimates.

Estimates and underlying assumptions are reviewed on an ongoing basis. Revisions to accounting estimates are recognized in the period in which the estimates are revised and in any future periods affected.

Information about significant areas of estimation, uncertainty and judgments in applying accounting policies that have the most significant effect on the amounts recognised in the financial statements is included in note; 19 Measurement of defined benefit obligations

No adjustments are made for inflationary factors affecting these Financial Statements.

Appropriate significant policies are explained in succeeding notes.

2.1.5 Foreign Currency Translation

(a) Functional and presentation currency

Items included in the financial statements the company are measured using the currency of the primary economic environment in which the entity operates (the functional currency). The financial statements are presented in Sri Lanka Rupees (LKR), which is the Company's functional and presentation currency.

(b) Transactions and balances

Foreign currency transactions are translated into the functional currency using the exchange rates prevailing

at the dates of the transactions. Foreign exchange gains and losses resulting from the settlement of such transactions and from the translation at year-end exchange rates of monetary assets and liabilities denominated in foreign currencies are recognized in the statement of comprehensive income. Monetary assets and liabilities balances are translated at year end exchange rate.

2.2 Assets and the bases of their valuation

2.2.1 Property, plant and equipment

2.2.2 Recognition and Measurement

The cost of an item of property, plant and equipment comprise its purchase price and any directly attributable costs of bringing the asset to working condition for its intended use.

The cost of self-constructed assets includes the cost of materials, direct labour, and any other costs directly attributable to bringing the asset to the working condition for its intended use. This also includes cost of dismantling and removing the items and restoring the site on which they are located and borrowing costs on qualifying assets.

When parts of an item of property, plant and equipment have different useful lives, they are accounted for as separate items (major components) of property, plant and equipment.

Carrying amounts of property plant and equipment are reviewed for impairment whenever events or changes in circumstances indicate that the carrying amount may not be recoverable. An asset's carrying amount is written down immediately to its recoverable amount if the asset's carrying amount is greater than its estimated recoverable amount.

Plant and equipment are stated at cost less accumulated depreciation and any accumulated impairment loss. Land and buildings are measured at fair value less accumulated depreciation on buildings and impairment charged subsequent to the date of the revaluation. Where land and buildings are subsequently revalued, any increases in the carrying amount is recognised in other comprehensive income and accumulated in equity in

the asset revaluation reserve. Decreases that offset previous increases of the same asset are charged against the revaluation reserve statement of equity, any excess and all other decreases are charged to the statement of comprehensive income.

2.2.3 Subsequent Costs

The cost of replacing part of an item of property, plant and equipment is recognised in the carrying amount of the item if it is probable that the future economic benefits embodied within the part will flow to the company and its cost can be measured reliably. The carrying amount of the replaced part is derecognised.

The costs of the day to day servicing of property, plant and equipment are recognised in profit or loss as incurred.

2.2.4 Derecognition

The carrying amount of an item of property, plant and equipment is derecognised on disposal or when no future economic benefits are expected from its use or disposal. Gains or losses on derecognition are recognised within other income in profit or loss.

2.2.5 Depreciation

Depreciation is calculated over the depreciable amount, which is the cost of an asset, or other amount substituted for cost, less its residual value.

Depreciation is recognised in profit or loss on a straight line basis over the estimated useful lives of each part of an item of property, plant and equipment, since this most closely reflects the expected pattern of consumption of the future economic benefits embodied in the asset. Leased assets are depreciated over the shorter of the lease term and their useful lives unless it is reasonably certain that the Company will obtain ownership by the end of the lease term. Land is not depreciated.

The estimated useful lives and rates of depreciation for the current and comparative periods are as follows:

Building	7.5%
Motor Vehicles	20%

Equipment	10%
Furniture & Fittings	10%
Computers	33.33%

Depreciation method, useful lives and residual values are reviewed at each financial year end and adjusted if appropriate.

2.2.6 Capital work In progress

Capital expenses incurred during the year which are not completed as at the Reporting date are shown as Capital Work – In – Progress whilst, the Capital assets which have been completed during the year and put to use have been transferred to Property, Plant and Equipment.

2.2.7 Financial assets- classification

The Company classifies its financial assets in the following categories; at fair value through profit or loss, loans and receivables, available for sale and held to maturity. The classification depends on the purpose for which the financial assets were acquired. Management determines the classification of its financial assets at initial recognition. During the reporting period and as at the reporting date the Company did not have financial asset classified as fair value through profit or loss, available for sale and held to maturity. All financial assets are initially recognised at fair value plus transaction cost.

2.2.8 Loans and receivables

Loans and receivables are non-derivative financial assets with fixed or determinable payments that are not quoted in an active market. They are included in current assets, except for maturities greater than 12 months after the end of the reporting period. These are classified as non-current assets. The Company's loans and receivables comprises of 'trade and other receivables' and 'cash and cash equivalents' in the statements of financial position. Assets in this category are classified as current assets if expected to be settled within 12 months; otherwise, they are classified as non current.

'Loans and receivables are subsequently carried at amortised cost using the

effective interest method.

2.2.9 Offsetting financial instruments

Financial assets and liabilities are offset and the net amount reported in the statement of financial position when there is a legally enforceable right to offset the recognised amounts and there is an intention to settle on a net basis or realise the asset and settle the liability simultaneously.

2.2.10 Impairment of financial assets

Assets carried at amortised cost

The Company assesses at the end of each reporting period whether there is an objective evidence that a financial asset or group of financial assets is impaired. A financial asset or a group of financial assets is impaired and impairment losses are incurred only if there is objective evidence of impairment as a result of one or more events that occurred after the initial recognition of the asset (a 'loss event') and that loss event (or events) has an impact on the estimated future cash flows of the financial asset or group of financial assets that can be reliably estimated.

Evidence of impairment may include indications that the debtors or a group of debtors is experiencing significant financial difficulty, the probability that they will enter bankruptcy or other financial reorganisation, and where observable data indicate that there is a measurable decrease in the estimated future cash flows, such as changes in arrears or economic conditions that correlate with defaults. "For loans and receivables category, the amount of the loss is measured as the difference between the asset's carrying amount and the present value of estimated future cash flows (excluding future credit losses that have not been incurred) discounted at the financial asset's original effective interest rate.

The carrying amount of the asset is reduced and the amount of the loss is recognised in the income statement."

If, in a subsequent period, the amount of the impairment loss decreases and the decrease can be related objectively to an

Notes to the Financial Statements *CONTD.*

event occurring after the impairment was recognised (such as an improvement in the debtor's credit rating), the reversal of the previously recognized impairment loss is recognised in the statement of comprehensive income.

2.2.11 Impairment of non-financial assets

Assets that have an indefinite useful life are not subject to amortisation and are tested annually for impairment. Assets that are subject to amortisation are reviewed for impairment whenever events or changes in circumstances indicate that the carrying amount may not be recoverable. An impairment loss is recognised for the amount by which the asset's carrying amount exceeds its recoverable amount. The recoverable amount is the higher of an asset's fair value less costs to sell and value in use. For the purposes of assessing impairment, assets are grouped at the lowest levels for which there are separately identifiable cash flows (cash generating units).

2.2.12 Inventories

- I Inventories are stated at the lower of cost or net realizable value. Cost is determined by the Weighted Average method, Net realizable value is the estimate of the selling price in the ordinary course of business less the cost of completion and selling expenses.
- II The amount of inventories recognized as cost of sales in the Profit and loss during the year is Rs. 1,893,843,007.20
- III The general provision is made where necessary for slow moving the defective inventories. Management policy of making provision for slow moving and non moving inventories which was consistently used are as follows.

Age of Inventories	Percentage provided
1 to 2 years	25%
2 to 3 years	50%
3 to 4 years	75%
more than 4 years	100%

- IV Inventory value of Rs. 20 million has been mortgaged to People's Bank as security for credit facility.

2.2.13 Trade Receivables

Company recognises trade receivables as financial assets in its statement of

financial position when, and only when, the Company has a contractual right to receive cash or another financial asset.

Trade receivables are amounts due from customers for commodities sold or services performed in the ordinary course of business. If collection is expected in one year or less (or in the normal operating cycle of the business) if longer, they are classified as current assets. If not, they are presented as non-current assets.

Trade receivable is carried at anticipated realizable value and estimates are made for doubtful receivable based on a review of all outstanding amounts at the year end. Bad debts are written off during the year in which they are identified.

A provision for impairment of trade receivables is established when there is objective evidence that the Company will not be able to collect all amounts due according to the original terms of the contractual right.

2.2.14 Investments

(a) Long Term Investments

Investment held on long term basis is clarified as non-current investment and are measured at cost. The cost of investment is the cost of acquisitions inclusive of brokerage and cost of transaction.

(b) Short Term Investments

Short term investments are recognized at market value. Any gain or loss is recognized in the statement of comprehensive income.

2.2.15 Cash & Cash Equivalents

Cash & Cash Equivalent are defined as cash in hand, demand deposits and short term highly liquid investments. For the purpose of Cash Flow Statement, Cash & Cash Equivalent consist of Cash in hand deposits in banks net of outstanding bank overdrafts.

2.2.16 Stated Capital

The stated capital includes the total of all amounts received by the Company in respect of the issue of Shares.

The entity is fully owned by the Government of Sri Lanka and comes

under the purview of The Ministry of Cooperatives & Internal Trade.

2.2.17 Trade Payables

Company recognises trade payables as financial liabilities in its statement of financial position when, and only when, the Company has a contractual obligation to deliver cash or another financial asset.

Trade payables are obligations to pay for goods or services that have been acquired in the ordinary course of business from suppliers. Accounts payable are classified as current liabilities if payment is due within one year or less (or in the normal operating cycle of the business) if longer, they are presented as non-current liabilities.

Trade payables are recognised initially at fair value.

2.2.18 Borrowings

Borrowings are recognised initially at fair value, net of transaction costs incurred. Borrowings are subsequently carried at amortised cost; any difference between the proceeds (net of transaction costs) and the redemption value is recognised in the statement of comprehensive income over the period of the borrowings using the effective interest method.

2.2.19 Accounting for leases

The Company leases certain property, plant and equipment. Leases of property, plant and equipment where the Company has substantial risks and rewards of ownership are classified as finance leases. Finance leases are capitalised at the commencement of the lease at lower of the fair value of the leased property and the present value of the minimum lease payments.

Each lease payment is allocated between the liability and finance charges so as to achieve a constant rate on the finance balance outstanding. The corresponding rental obligations, net of finance charges, are included in other long-term payables.

The interest element of the finance cost is charged to the income statement over the lease period so as to produce a constant periodic rate of interest on

the remaining balance of the liability for each period.

The property, plant and equipment acquired under finance leases are depreciated over the shorter of the useful life of the asset and the lease term.

2.2.20 Income Tax

(a) Current Taxes

The provision for income tax is based in the results of the operation during the year according to the Inland Revenue Act no.10 of 2006 and amendments thereto.

(b) Deferred Taxation

Deferred taxation is provided, using the liability method, on all temporary differences at the reporting date between the tax bases of assets and liabilities and their carrying amounts for financial reporting purposes.

Deferred tax assets are recognised for all deductible temporary differences, carry forward of unused tax losses and unused tax credits to the extent that it is probable that future taxable profits will be available against which the deductible temporary differences and carry forward of unused tax losses / credits can be utilized.

The carrying amount of deferred tax assets is reviewed at each reporting date and reduced to the extent that it is no longer probable that the related tax benefit will be realised.

Deferred tax assets and liabilities are measured at the tax rates that are expected to apply to the year when the asset is realised or the liability is settled, based on tax rates (and tax laws) that have been enacted or substantively enacted as at the reporting date.

Deferred tax assets and deferred tax liabilities are offset if legally enforceable right exists to set off current tax assets against current tax liabilities and when the deferred taxes relate to the same taxable entity and the same taxation authority.

A deferred tax asset account has arisen due to brought forward tax losses in the past. This amounts to a sum of Rs 292,682,355/=. This asset was not taken

into accounts since recoverability of tax losses is beyond the normal time limits. However this has been disclosed in the notes.

(c) Turnover Based Taxes

Turnover based tax includes Value Added Tax (VAT) and Nation Building Tax (NBT).

2.2.21 Post Employment Benefits

(a) Defined Benefit Plan

A defined benefit plan is a post employment benefit plan other than a defined contribution plan. The liability recognized in the statement of financial position in respect of defined benefit plan is the future value of the defined benefit obligation at the reporting date.

Any gain and loss of the defined benefit obligation are charged or credited to statement of comprehensive income in the period in which they arise.

According to the payment of Gratuity Act No. 12 of 1983, the liability for the gratuity payment to an employee arises only on the completion of 05 years of continued service with the company.

Projected unit credit method prescribed in Sri Lanka Accounting Standard 19; Employee Benefits has been used to identify Deficit or Charge for the year and assumptions used are disclosed in Note No 19.

(b) Defined Contribution Plan – EPF & ETF

All employees who are eligible for the Employee Provident Fund (EPF) and Employees Trust Fund (ETF) contribution are covered by relevant contribution fund in line with respective statutes and Regulation.

EPF & ETF covering the employees are recognized as expenses in the statement of comprehensive income in the period in which it is incurred.

2.2.22 Revenue Recognition

Revenue recognition

Revenue is recognised to the extent that it is probable that the economic benefits will flow to the Company and the revenue can be reliably measured, regardless of when the payment is being made.

Revenue is measured at the fair value of the consideration received or receivable, taking into account contractually defined terms of payment and excluding taxes. The following specific recognition criteria must also be met before revenue is recognized

(a) Sale of goods

Revenue from the sale of goods is recognised when the significant risks and rewards of ownership of the goods have passed to the buyer, usually on delivery of the goods.

(b) Rendering of Services

Revenue of the rendering of services are recognized in the accounting period in which the services are rendered or performed.

(c) Interest Income

Interest income is recognized on an accrual basis.

(d) Other Income

Other income is recognized on an accrual basis.

(e) Disposal of property, plant and equipments

Profit / (loss) from sale of property, plant and equipment is recognised in the period in which the sale occurs and the delivery order is issued.

2.2.23 Expenditure Recognition

(a) Revenue Expenditure

Expenses are recognized in the statement of comprehensive income on the basis of a direct association between the cost incurred and the earning of specific items of income. All expenditure incurred in the running of the business and the maintaining the capital assets in the state of efficiency, has been charged to revenue in arriving at the profit or loss for the year.

(b) Capital Expenditure

Expenditure incurred for the purpose of squaring, extending or improving Assets of a permanent nature by means of which to carry on the business or for the purpose of increasing capacity of the business has been treated as capital expenditure.

Notes to the Financial Statements *CONTD.*

(c) Borrowing costs

Borrowing costs directly attributable to acquisition, construction or production of assets that necessarily takes a substantial period of time to get ready for its intended use or sale are capitalised as part of the cost of the respective assets. All other borrowing costs are expensed in the period they occur. Borrowing costs consist of interest and other costs that Company incurs in connection with the borrowing of funds.

(d) Net finance income / cost

Finance income comprises interest income on funds invested and staff loans, and changes in the fair value of financial assets at fair value through profit or loss. Interest income is recognised as it accrues in profit or loss, using the effective interest method.

Finance costs comprise interest expense on borrowings, changes in the fair value of financial assets at fair value through profit or loss, impairment losses recognised on financial assets, borrowing costs that are not directly attributable to the acquisition, construction or production of a qualifying asset are recognised in profit or loss using the effective interest method.

(e) Provisions for bad debts

Provisions are recognized when the company has present legal or constructive obligation as a result of past events. It is probable that an outflow of resources embodying economic benefits will be required to settle the obligation, and a reliable estimate of the amount of obligation can be made. Recoverability of individual balances have been scrutinized and specific bad debts which were identified have been recognized as expenses, Management policy of making general provision for bad debts which was consistently used are as follows.

- Age of debtors remained outstanding up to 2 years for which no settlements received subsequently 25% of debtor value has been provided.
- Age of debtors remained outstanding

more than 2 years for which no settlements received subsequently – 100% of debtor value has been provided.

2.2.24 Related Party Transactions

Disclosure has been made in respect of the transactions in which one party has the ability to control or exercise significant influence over the financial and operating policies/ decisions of the other, irrespective of whether a price is being charged or not. The relevant details are disclosed in the Note 24 to the Financial Statements.

Transactions with related entities

There are no any related entities of Sri Lanka State Trading (General) Corporation Limited.

2.2.25 Statement of Cash Flows

Statement of cash flows has been prepared using "Indirect Method"

2.2.26 Segmental Information

An operating segment is a component of the Company that engages in business activities from which it may earn revenues and incur expenses, including revenues and expenses that relate to transactions with any of the Company's other components. All operating segments' operating results are reviewed regularly by the Company's Management to make decisions about resources to be allocated to the segment and assess its performance, and for which discrete financial information is available. The relevant details are disclosed in the respective notes to the Financial Statements.

2.2.27 Earning Per Share

Basic EPS is calculated by dividing the profit or loss attributable to ordinary shareholders of the Company by the weighted average number of shares outstanding during the period.

2.2.28 Events after the reporting date

Events after the reporting date are events, favorable and unfavorable, that occur between the end of the reporting period and the date the financial statements were authorized for issue.

Those events have been considered and where necessary appropriate

adjustments or disclosures have been made in the financial statements. There are no any events occurring after the reporting date that require adjustments to or disclosure in the Financial Statements.

2.2.29 Commitments and contingencies

Commitments and contingencies as at the reporting date, is disclosed in Note 25 to the Financial Statements.

2.2.30 Responsibility for the Financial Statements

The Board of directors of the company is responsible for the preparation and fair presentation of these Financial Statements in accordance with Sri Lanka Accounting Standards. This responsibility includes: designing, implementing and maintaining internal controls relevant to the presentation of financial statements that are free from material misstatements, whether due to fraud or error, selecting and applying appropriate accounting policies and marking accounting estimates that are reasonable in the circumstances.

NOTE 03 - REVENUE

	2012/2013	2011/2012
	Rs. Cts.	Rs. Cts.
Gross Sales	2,279,718,240.77	1,874,242,924.58
Less : Sales Returns	(10,048,370.27)	(2,409,938.10)
Net Sales (Note 03.01)	2,269,669,870.50	1,871,832,986.48

Note 03.01 - Business Segments (Net Sales)

	2012/2013	2011/2012
	Rs. Cts.	Rs. Cts.
Chemical & Allied	603,213,674.00	535,502,608.90
ICT Products	296,893,863.15	108,672,391.98
Office Suppliers	303,550,695.80	292,241,026.24
Automotive Products	195,108,787.00	142,255,148.70
Duty Free Shop	157,175,211.00	85,054,201.66
Electricals & Electronics	146,502,730.00	131,507,882.60
Special Project Unit	145,400,884.55	133,618,903.30
Household Products	138,991,633.70	89,512,829.50
Unallocated	282,832,391.30	353,467,993.60
	2,269,669,870.50	1,871,832,986.48

Note 03.02 - Segmental Operating Results (Gross Profits)

	2012/2013	2011/2012
	Rs. Cts.	Rs. Cts.
Chemical & Allied	153,447,690.70	142,731,014.10
ICT Products	33,162,580.30	15,857,128.89
Office Suppliers	34,902,356.00	32,551,001.00
Automotive Products	18,315,130.00	13,857,842.70
Duty Free Shop	57,412,958.59	29,666,444.66
Electricals & Electronics	15,403,828.00	16,383,631.50
Special Project Unit	12,002,391.50	9,597,236.40
Household Products	17,118,285.70	12,539,356.49
Unallocated	34,061,642.01	38,138,532.17
	375,826,862.80	311,322,187.91

Notes to the Financial Statements *CONTD.*

NOTE 04 - OTHER OPERATING INCOMES

	2012/2013	2011/2012
	Rs. Cts.	Rs. Cts.
Commission on TVS Project	9,408,912.59	29,039,041.10
Sales Commissions	2,889,194.48	1,062,348.30
Foreign Exchange Gain	555,591.97	4,290.31
Gain on Disposal of PPE	4,016,715.60	189,700.00
CIC Seed Commission	383,227.86	422,311.51
Income from School Uniform Project	36,857,088.52	17,325,904.00
Miscellaneous Income (Note 04.01)	128,730.46	1,434,215.69
Double A Commission	1,898,354.67	2,039,365.35
Police Head Quarters	1,429,729.50	1,629,421.00
Unimo Enterprises (Commission for Tyres)	446,207.00	558,267.00
David Pieris Motor Company (Bajaj) - Commission	54,000.00	-
Commission - Etisalat Lanka Pvt Ltd	5,849,900.00	-
Stocks / Others Written Off	1,773,816.01	-
Gift Vouchers	355,292.01	-
S L Army - Canvas Shoes Supply Income	-	8,639,338.12
Commission on Upahara Package	-	3,463,291.60
	66,046,760.67	65,807,493.98

(Note 04.01) - Miscellaneous Income

	2012/2013	2011/2012
	Rs. Cts.	Rs. Cts.
Sale of Damages Items	84,442.00	172,017.04
Return Interest Cheques	3,068.00	11,751.00
Discounts	-	116,375.94
Hyundai Engineering & Constructions - Rent Income	-	200,000.00
Sale of Pallets	-	13,000.00
Non Refundable Tender Deposits	-	71,088.00
Designed Points	-	410,174.91
Sale of Newspapers	-	2,728.80
Associated Battery	-	342,480.00
Browns & Company (Tractor Commission)	-	40,000.00
Over Provision of Audit Fees	-	51,100.00
Registration of Suppliers	-	3,500.00
Difference of Price - Suppliers	3,584.80	-
Others	37,635.66	-
	128,730.46	1,434,215.69

NOTE 05 - DISTRIBUTION EXPENSES

	2012/2013	2011/2012
	Rs. Cts.	Rs. Cts.
Sales Incentives	12,457,660.00	12,120,355.00
Sample Expenses	257,322.15	1,179,782.03
Tender Forms	309,762.54	285,652.20
Expenses of Registration of Suppliers	1,140,887.60	719,010.40
Stores & Showroom Rent	23,729,054.90	21,731,363.37
Sales Outlet Expenses	377,546.70	3,212,062.95
Lorry Hire /Transport	2,082,192.23	193,039.30
Servicing Charges	9,238,557.30	4,331,489.37
Reimbursement of Sales Expenses	10,118,109.80	4,968,811.03
Trade Fair Expenses	1,189,096.68	263,276.00
License Fees - Selling	101,766.39	209,679.57
Telex/ Fax, Email Charges	122,119.46	32,487.00
Overseas Travelling	1,833,401.92	1,210,734.30
Trade Promotional Expenses	3,228,104.52	3,790,596.41
Advertising	8,254,007.00	9,669,976.29
Gift Vouchers	-	65,232.00
Loss on Budget Pack Operations	-	815,017.59
Impairment of Debtors	2,350,812.61	(4,495,310.36)
Disallowed VAT	4,900,661.30	4,957,734.59
Nation Building Tax	19,894,507.00	17,090,916.00
Sundry Expenses	-	12,103.45
Sales Promotion to Co-Operate Customers	128,115.00	-
Dealer Commissions	298,556.20	-
	102,012,241.30	82,364,008.49

Notes to the Financial Statements *CONTD.*

NOTE 06 - ADMINISTRATIVE EXPENSES	2012/2013		2011/2012	
	Rs.	Cts.	Rs.	Cts.
Salaries	43,675,057.36		42,349,071.80	
EPF	13,277,418.28		11,679,186.78	
ETF	2,558,684.78		2,544,523.59	
Overtime & Special Allowances	19,155,498.24		11,861,809.94	
New Year Festival Allowances	5,323,300.00		5,175,820.00	
Casual Employee Salaries	47,367,492.67		41,572,476.21	
Labour Compensations	-		2,338,347.70	
Staff Welfare	5,971,219.96		4,104,853.40	
Staff Medical Expenses	1,930,718.39		975,283.26	
Family Welfare Assistance	1,960,000.00		1,995,000.00	
Uniforms	977,566.03		678,587.70	
Labour Charges	5,053,463.65		2,186,879.53	
Leave Encashments	2,896,750.00		2,571,910.00	
Gratuity Provision	2,419,751.44		3,946,535.31	
Travelling & Subsistence	1,393,815.48		1,132,019.00	
Audit Fees	168,900.00		148,800.00	
Consultancy Fees	802,390.00		203,037.85	
Legal Fees	254,156.00		132,063.00	
Secretarial Expenses	-		844,109.05	
Directors Salaries	1,260,000.00		1,167,000.00	
Directors Fees	227,400.00		200,400.00	
Board Meeting Expenses	6,302.00		58,600.00	
Insurance - General	739,234.48		1,270,456.04	
Rates & Taxes	2,312,965.71		2,045,751.35	
License Fees	133,599.00		163,599.79	
Telephone Charges	9,295,370.73		7,971,987.64	
Electricity	9,214,519.01		7,556,086.70	
Postage	731,483.34		995,686.69	
Water	1,160,159.74		792,512.39	
News Papers & Periodicals	173,988.00		157,000.00	
Printing & Stationery	6,860,848.70		5,904,370.66	
Maintenance - Building	3,508,914.37		4,155,444.38	
Maintenance - Office Equipment	7,381,554.55		6,306,061.10	
Maintenance - Stores Equipment	1,023,886.67		1,153,409.71	
Maintenance - Show Rooms	1,631,707.94		6,968,115.86	
Maintenance - Motor Vehicles	3,216,760.09		1,400,935.16	
Motor Vehicle Registration & Insurance	2,639,946.85		1,037,440.46	
Fuel & Lubricant	3,844,986.90		3,461,674.33	
Computer Management Fees	1,743,821.94		76,928.40	
Computer Maintenance	2,345,145.00		1,260,245.35	
Depreciation - Building	3,839,219.15		3,839,219.16	
Depreciation - Motor Vehicle	10,934,002.37		7,767,572.85	
Depreciation - Plant & Equipment	4,330,120.52		3,344,263.24	
Depreciation - Furniture	1,573,281.20		1,885,059.47	
Depreciation - Tools & Equipments	57,511.66		58,240.99	
Hire of Vehicles	9,132,587.00		5,591,622.00	
Bank Charges	3,632,384.83		2,651,281.56	
Debit Tax	-		142,406.05	
Research & Development Expenses	913,062.86		86,850.00	
Staff Training & Development Expenses	56,322.00		179,309.21	
Income Tax Surcharges	-		4,977.00	
SRL	-		45,185.00	
Certification Of Documents & Other Expenses	345,131.10		-	
Surcharges	11,534.63		-	
Parking Expenses	1,159,168.00		-	
	250,623,102.62		216,140,006.66	

NOTE 07 - NET FINANCE INCOME / (EXPENSE)

	2012/2013	2011/2012
	Rs. Cts.	Rs. Cts.
Interest Income		
Interest Income on Short Term Deposits	35,461,729.69	20,065,552.43
Interest on Staff Loans	1,063,254.21	1,041,250.12
	36,524,983.90	21,106,802.55
Interest Expense		
Overdraft Interest	7,178,168.39	4,167,871.99
Trust Receipt Loan Interest	17,575,485.38	8,360,093.13
Lease Interest	3,410,195.26	2,238,867.51
	28,163,849.03	14,766,832.63
	8,361,134.87	6,339,969.92

NOTE 08 - INCOME TAX EXPENSE

	2012/2013	2011/2012
	Rs. Cts.	Rs. Cts.
Income Tax on Profits for the year (Note 8.1)	19,085,079.00	16,034,144.00
Deemed Dividend Tax	2,377,577.00	1,586,341.00
Deferred Taxation - (Note 8.2)	9,196,466.00	(920,002.00)
	30,659,121.00	16,700,483.00

Note 8.1-Reconciliation between Accounting Profit to Income Tax*For the year ended 31st March*

	2012/2013	2011/2012
	Rs. Cts.	Rs. Cts.
Accounting Profit Before Taxation	97,599,414.00	79,928,985.00
Aggregate Disallowable Items	31,181,104.00	30,638,795.00
Aggregate Allowable Items	(23,917,448.00)	(22,468,086.00)
Total Statutory Income	104,863,070.00	88,099,694.00
Utilization of carry forward tax losses	(36,702,075.00)	(30,834,893.00)
Taxable Income	68,160,995.00	57,264,801.00
Income Tax on Profits for the year	19,085,078.00	16,034,144.00

The unutilised tax loss carried forward as at the reporting date amounted to Rs.292,594,621/= (2012 -Rs 329,384,430/=).

Note 8.2 - Deferred Tax Expense / (Reversal)**Deferred tax expense / (reversal) arises from :**

	2012/2013	2011/2012
	Rs. Cts.	Rs. Cts.
Accelerated depreciation for tax purpose	4,184,099.84	(3,455,137.48)
Provision for slow moving stocks	496,668.50	310,336.41
Provision for bad & doubtful debts	602,960.90	2,631,971.46
Employee Benefit Liability	3,912,736.36	(407,172.39)
	9,196,466.00	(920,002.00)

NOTE 09 - EARNINGS PER SHARE**Basic earnings per share**

Basic earnings per share is calculated by dividing the net profit attributable to shareholders by the weighted average number of ordinary shares in issue during the year.

	2012/2013	2011/2012
	Rs. Cts.	Rs. Cts.
Net profit attributable to shareholders - (Rs)	66,940,292.42	68,265,153.66
Weighted average number of ordinary shares in issue	10,000,000.00	10,000,000.00
Basic earnings per share (Rs)	6.69	6.83

Diluted Earnings per Share

There were no potential dilutive ordinary shares outstanding at any time during the year ended 31st March 2013. Therefore, Diluted Earnings per Share is same as Basic Earnings per Share reported above.

Notes to the Financial Statements *CONTD.*

NOTE 10 - PROPERTY, PLANT & EQUIPMENT

	Land	Buildings	Motor Vehicles	Office Equipments	Computers	Tools & Equipments	Furniture & Fittings	Total
Cost								
Balance as at 01st April 2011	226,240,000.00	46,076,723.58	46,502,462.38	11,102,497.49	16,060,586.53	1,430,904.85	20,151,365.79	367,564,540.62
Revaluation during the year	-	-	-	1,058,304.06	4,022,955.03	113,102.21	(4,052,767.82)	1,141,593.48
Additions during the year	-	5,112,865.15	778,124.97	968,073.57	4,912,941.59	235,332.50	7,369,853.29	19,377,191.07
Disposals during the year	-	-	-	(51,235.58)	-	-	(287,971.24)	(339,206.82)
Balance as at 31st March 2012	226,240,000.00	51,189,588.73	47,280,587.35	13,077,639.54	24,996,483.15	1,779,339.56	23,180,480.02	387,744,118.35
Additions during the year	-	-	19,782,142.58	1,534,016.87	3,919,113.98	49,966.60	5,110,762.01	30,396,002.04
Disposals during the year	-	-	(2,677,530.00)	-	-	-	-	(2,677,530.00)
Balance as at 31st March 2013	226,240,000.00	51,189,588.73	64,385,199.93	14,611,656.41	28,915,597.13	1,829,306.16	28,291,242.03	415,462,590.39
Accu. Depreciation								
Balance as at 01st April 2011	-	25,052,154.27	23,418,035.35	9,544,927.93	13,871,342.10	1,195,948.56	10,961,339.81	84,043,748.02
Charge for the year	-	3,839,219.16	7,767,572.85	3,344,263.24	-	58,240.99	1,885,059.47	16,894,355.71
Disposals during the year	-	-	-	(51,235.58)	-	-	(287,970.24)	(339,205.82)
Balance as at 31st March 2012	-	28,891,373.43	31,185,608.20	12,837,955.59	13,871,342.10	1,254,189.55	12,558,429.04	100,598,897.91
Charge for the year	-	3,839,219.16	10,934,002.37	546,799.19	3,783,321.33	57,511.66	1,573,281.20	20,734,134.91
Disposals during the year	-	-	(2,677,527.00)	-	-	-	-	(2,677,527.00)
Balance as at 31st March 2013	-	32,730,592.59	39,442,083.57	13,384,754.78	17,654,663.43	1,311,701.21	14,131,710.24	118,655,505.82
Written Down Value								
Written Down Value as at 01st April 2011	226,240,000.00	21,024,569.31	23,084,427.03	1,557,569.56	2,189,244.43	234,956.29	9,190,025.98	283,520,792.60
Written Down Value as at 31st March 2012	226,240,000.00	22,298,215.30	16,094,979.15	239,683.95	11,125,141.05	525,150.01	10,622,050.98	287,145,220.44
Written Down Value as at 31st March 2013	226,240,000.00	18,458,996.14	24,943,116.36	1,226,901.63	11,260,933.70	517,604.95	14,159,531.79	296,807,084.57

NOTE 11 - INVESTMENTS IN SHARES

	31.03.2013 Rs. Cts.	31.03.2012 Rs. Cts.	01.04.2011 Rs. Cts.
STC Medical Ltd.	-	-	-
Less : Provision for Impairment of STC Medical Company Investment	-	-	(49,990.00)
	-	-	(49,990.00)
Ceylon Shipping Lines	20.00	20.00	20.00
	20.00	20.00	20.00

NOTE 12 - LOANS GIVEN TO EMPLOYEES

	Notes	31.03.2013 Rs. Cts.	31.03.2012 Rs. Cts.	01.04.2011 Rs. Cts.
Non - Current				
Loans given to employees	12.1	4,801,672.00	6,115,806.00	5,035,573.41
Pre paid Staff Benefits	12.2	277,868.00	433,746.00	381,864.00
		5,079,540.00	6,549,552.00	5,417,437.41
Current				
Loans given to employees	12.1	3,878,837.00	3,219,307.00	3,074,050.59
Pre paid Staff Benefits	12.2	314,134.00	355,371.00	302,816.00
		4,192,971.00	3,574,678.00	3,376,866.59
		9,272,511.00	10,124,230.00	8,794,304.00
NOTE 12.1 - LOANS GIVEN TO EMPLOYEES				
Balance at the beginning of the year		10,124,230.00	8,794,304.00	4,448,611.00
Loans granted		2,724,696.00	5,243,040.00	6,280,481.41
Loans recovered		(3,576,415.00)	(3,913,114.00)	(1,934,788.41)
		9,272,511.00	10,124,230.00	8,794,304.00
Transfer to prepaid staff benefit		(592,002.00)	(789,117.00)	(684,680.00)
Balance at the end of the year		8,680,509.00	9,335,113.00	8,109,624.00
Non Current		4,801,672.00	6,115,806.00	5,035,573.41
Current		3,878,837.00	3,219,307.00	3,074,050.59
		8,680,509.00	9,335,113.00	8,109,624.00
NOTE 12.2 - PREPAID STAFF BENEFITS				
Balance at the beginning of the year		789,117.00	684,680.00	-
Additions during the year		195,005.00	475,290.00	684,680.00
Amortization		(392,120.00)	(370,853.00)	-
Balance at the end of the year		592,002.00	789,117.00	684,680.00
Non Current		277,868.00	433,746.00	381,864.00
Current		314,134.00	355,371.00	302,816.00
		592,002.00	789,117.00	684,680.00

The Company provides a loans to employees at concessionary rates. The fair value of the employee loans are determined by discounting expected future cash flows

Using market related rates for the similar loans. The difference between cost and fair value of employee loans is recognized as pre paid staff benefits. These loans have been subsequently measured at amortised cost.

Notes to the Financial Statements *CONTD.*

NOTE 13A - DEFERRED TAX ASSETS

	31.03.2013 Rs. Cts.	31.03.2012 Rs. Cts.	01.04.2011 Rs. Cts.
Balance at the beginning of the year	13,484,352.06	15,892,997.16	-
Prior Year Adjustment	-	-	15,892,997.16
Provision / (Reversal) for the Year	(5,323,670.36)	(2,408,645.10)	-
Balance at the end of the year	8,160,681.70	13,484,352.06	15,892,997.16

The Closing deferred tax asset balance related to the followings:

	31.03.2013 Rs. Cts.	31.03.2012 Rs. Cts.	01.04.2011 Rs. Cts.
Accelerated depreciation for tax purpose	407,585.50	718,890.11	592,400.10
Provision for slow moving stocks	744,677.14	1,241,345.64	1,551,682.05
Provision for bad & doubtful debts	1,700,792.42	2,303,753.32	4,935,724.78
Employee Benefit Liability	5,307,626.64	9,220,363.00	8,813,190.24
	8,160,681.70	13,484,352.07	15,892,997.17

NOTE 13B - DEFERRED TAX LIABILITIES

	31.03.2013 Rs. Cts.	31.03.2012 Rs. Cts.	01.04.2011 Rs. Cts.
Balance at the beginning of the year	6,959,740.85	10,288,387.95	-
Prior Year Adjustment	-	-	10,288,387.95
Provision / (Reversal) for the Year	3,872,794.86	(3,328,647.10)	-
Balance at the end of the year	10,832,535.71	6,959,740.85	10,288,387.95

The Closing deferred tax liability balance related to the following:

	31.03.2013 Rs. Cts.	31.03.2012 Rs. Cts.	01.04.2011 Rs. Cts.
Accelerated depreciation for tax purpose	10,832,535.71	6,959,740.48	10,288,387.95
	10,832,535.71	6,959,740.48	10,288,387.95

NOTE 14 - INVENTORIES

	31.03.2013 Rs. Cts.	31.03.2012 Rs. Cts.	01.04.2011 Rs. Cts.
Closing Inventory	346,912,304.79	352,382,736.19	165,996,932.31
Goods in Transits	25,768,226.00	114,064,728.95	44,950,848.57
Provision for Damage & Slow Moving Stock	(2,659,561.27)	(4,433,377.28)	(4,433,377.28)
	370,020,969.52	462,014,087.86	206,514,403.60

NOTE 15 - TRADE & OTHER RECEIVABLES

	31.03.2013	31.03.2012	01.04.2011
	Rs. Cts.	Rs. Cts.	Rs. Cts.
Trade Debtors	270,432,107.32	269,750,941.57	133,281,233.09
Impairment of debtors	(6,074,258.64)	(8,227,690.43)	(14,102,070.79)
Other Receivables	4,765,559.83	13,083,120.04	9,376,300.70
Festival Advance	493,101.17	1,394,736.78	1,798,841.59
Electricity Deposits	140,000.00	140,000.00	99,000.00
Security Deposits - NSB	855,144.22	813,740.75	779,548.30
Container Deposits	585,000.00	355,000.00	70,000.00
Rent Deposits	6,216,510.80	5,459,041.80	652,221.00
Sundry Deposits	155,000.00	155,000.00	796,714.56
Port Authority - PVQ	50,000.00	50,000.00	82,508.00
Bid Bond Ac.	-	30,600.00	50,000.00
Prepayments	1,379,492.63	2,041,272.17	9,625,201.68
Advance to Staff on Petty Cash	15,200.00	19,250.00	17,900.00
L/Guaranty Margin - People's Bank	600,000.00	600,000.00	515,000.00
Input VAT Claimable	-	7,114,839.35	8,227,200.00
Credit Card Account	4,137,101.34	444,988.11	139,772.72
Interest Receivable	14,511,405.54	8,753,323.82	8,756,492.05
Income Tax Receivable	4,958,718.00	4,275,242.00	4,275,242.00
With Holding Vat Receivable	1,024,483.95	979,843.95	-
Suspended VAT A/C	168,790.36	51,743.45	-
Ministry of Education	64,409,417.06	19,440,689.27	-
Advance on Sundry Expenses	529,214.65	-	-
Tender & Other Deposits	35,000.00	-	-
Rent Advance Payment - Year 02	248,491.80	-	-
WHT on Interest	-	-	-
Advance to Building Renovations	-	-	3,500,000.00
Shipping Guaranty Margin - People's Bank	-	-	1,570,370.84
Telephone Deposits	-	-	69,115.25
Custom Deposits	-	-	554,303.39
Tender Deposits	-	-	18,650.00
	369,635,480.03	326,725,682.63	170,153,544.38

Notes to the Financial Statements *CONTD.*

NOTE 16. A - BUDGET PACK OPERATION

	31.03.2013 Rs. Cts.	31.03.2012 Rs. Cts.	01.04.2011 Rs. Cts.
Sales	-	-	39,769,107.27
Less : Cost of Sales	-	-	(44,564,532.21)
Deficit	-	-	(4,795,424.94)
Less : Operation Expenses	-	-	-
Less : Finance Cost	-	-	(22,059.83)
Gain/(Loss) on Budget pack operation before price	-	-	(4,817,484.77)
Add : Budget Pack - Price Subsidy Receivable	-	-	4,817,484.77
Budget Pack - Price Subsidy Receivable B/F	-	25,815,017.59	20,997,532.82
Cash Received From General Treasury	-	(25,000,000.00)	-
Loss on Budget Pack Operation	-	(815,017.59)	-
Budget Pack - Price Subsidy Receivable C/F	-	-	25,815,017.59

NOTE 16. B - IMPORTED RICE DISTRIBUTION OPERATION

	31.03.2013 Rs. Cts.	31.03.2012 Rs. Cts.	01.04.2011 Rs. Cts.
Sales	-	-	989,998,153.18
Less : Cost of Sales	-	-	(1,705,602,873.69)
Deficit	-	-	(715,604,720.51)
Less : Operating Expenses	-	-	(76,367,260.87)
Finance Cost	-	-	(231,238,162.78)
Gain/(Loss) on Imported Rice Distribution	-	-	(1,023,210,144.16)
Add: Imported Rice Distribution - Price Subsidy Receivable	-	-	1,023,210,144.16
Imported Rice Distribution - Price Subsidy Receivable B/F	1,088,996,964.09	1,088,996,964.09	65,786,819.93
Less : Received During the year	(386,760,599.42)	-	-
Imported Rice Distribution - Price Subsidy Receivable C/F	702,236,364.67	1,088,996,964.09	1,088,996,964.09

NOTE 17 - CASH HAND CASH EQUIVALENTS

	31.03.2013 Rs. Cts.	31.03.2012 Rs. Cts.	01.04.2011 Rs. Cts.
Cash at Bank			
BOC (A/C No 8859546)	686,625.78	900,369.41	78,826.96
NDB (A/C No 106130026578)	506,524.46	5,481.00	5,537.38
Sampath Bank (A/C No 000930000337)	962,622.94	1,513,806.88	170,840.61
Seylan Bank (A/C No 001- 086401310067001)	146,089.73	146,089.73	146,089.73
Seylan Bank (A/C No 002- 086401310067002)	63,403.45	63,403.45	63,403.45
NSB (A/C No- 1-0001-10-7227-7)	-	687,173.38	656,350.10
Sampath Bank - DFS (A/C No 002930006974)	4,877,263.86	9,904,642.18	-
BOC (A/C No 1060)	23,019.15	-	-
NDB (A/C - 106340003864)	1,448,369.91	-	-
Cash in Hand			
Petty Cash Imprest	370,658.37	288,100.45	253,632.45
Cash in Hand	292,191.86	11,329,762.99	3,467,791.49
	9,376,769.51	24,838,829.47	4,842,472.17

NOTE 18 - INTEREST BEARING LIABILITIES - LEASES

	Single Cab LG 3246 Rs. Cts.	Trucks LG 4770 LG 4773 Rs. Cts.	Double Cab PB - 8458 Rs. Cts.	Toyota Car KI - 2427 Rs. Cts.	Toyota Camry Car WO KJ - 8289 Rs. Cts.	Isuzu Crew Cabs LK - 0018 / LK - 0024 Rs. Cts.	Avanza Wagon KU - 7071 KU - 7072 Rs. Cts.	Total Rs. Cts.
Balance as at 01st April 2011	1,718,886.85	5,145,218.33	4,127,330.03	2,359,917.81	5,081,214.86	-	-	18,432,567.88
Rentals Paid	(859,452.00)	(2,286,756.00)	(1,650,936.00)	(884,964.00)	(1,385,784.00)	-	-	(7,067,892.00)
Balance as at 31st March 2012	859,434.85	2,858,462.33	2,476,394.03	1,474,953.81	3,695,430.86	8,728,992.00	17,636,460.00	37,730,127.88
Rentals Paid	(859,434.85)	(2,286,760.71)	(1,513,358.00)	(884,967.86)	(1,385,785.71)	(1,807,005.37)	(1,763,652.00)	(10,500,964.50)
Balance as at 31st March 2013	-	571,701.62	963,036.03	589,985.95	2,309,645.15	6,921,986.63	15,872,808.00	27,229,163.38
Interest in Suspense								
Balance as at 01st April 2011	367,473.10	1,150,839.75	846,065.09	434,696.54	999,507.05	-	-	3,798,581.53
Charge for the year	(264,465.79)	(758,822.16)	(516,443.43)	(253,263.76)	(445,872.37)	-	-	(2,238,867.51)
Balance as at 31st March 2012	103,007.31	392,017.59	329,621.66	181,432.78	553,634.68	2,956,992.00	7,413,246.00	11,929,952.02
Charge for the year	(103,007.31)	(370,928.31)	(272,624.98)	(148,752.30)	(324,766.36)	(992,320.00)	(1,197,796.00)	(3,410,195.26)
Balance as at 31st March 2013	-	21,089.28	56,996.68	32,680.48	228,868.32	1,964,672.00	6,215,450.00	8,519,756.76
Interest Bearing Liabilities - Current								
Balance as at 01st April 2011	756,445.12	1,527,940.57	1,134,492.57	631,700.24	939,911.63	-	-	4,990,490.13
Balance as at 31st March 2012	756,427.54	1,915,832.41	1,364,273.65	736,215.55	1,061,019.35	-	-	5,833,768.50
Balance as at 31st March 2013	-	550,612.34	906,039.35	557,305.47	1,197,729.62	1,211,520.00	1,354,598.00	5,777,804.78
Interest Bearing Liabilities - Non Current								
Balance as at 01st April 2011	594,968.63	2,466,438.01	2,146,772.37	1,293,521.03	3,141,796.18	-	-	9,643,496.22
Balance as at 31st March 2012	-	550,612.33	782,498.72	557,305.48	2,080,776.83	-	-	3,971,193.36
Balance as at 31st March 2013	-	-	-	-	883,047.21	3,745,794.63	8,302,760.00	12,931,601.84

NOTE 19 - RETIREMENT BENEFIT OBLIGATIONS

	31.03.2013 Rs. Cts.	31.03.2012 Rs. Cts.	01.04.2011 Rs. Cts.
Balance at the beginning of the year	16,464,933.91	12,590,271.74	26,865,390.00
Prior Year Adjustment	-	(1,982,167.10)	(14,572,438.89)
Provision made during the year	2,610,924.04	7,058,568.52	3,751,856.38
Payments made during the year	(120,048.50)	(1,201,739.25)	(3,454,535.75)
Balance at the end of the year	18,955,809.45	16,464,933.91	12,590,271.74

The Valuation method used by the management to value the benefit is the 'Projected Unit Credit Method', the method recommended by the Sri Lanka Accounting Standard No.19 (LKAS - 19), 'Employee Benefits'

	31.03.2013 Rs.	31.03.2012 Rs.	01.04.2011 Rs.
The movement in the retirement benefit obligations over the year is as follows.			
Interest Cost	1,478,541.63	1,068,139.68	2,126,803.28
Current Service Costs	941,209.81	864,105.21	687,764.25
Total included in the staff cost [Note 04]	2,419,751.44	1,932,244.89	2,814,567.53
Net Actuarial (Gain)/Loss recognized immediately	191,172.60	3,144,156.53	(13,635,150.04)
Amount Recognized in the statement of other comprehensive income	191,172.60	3,144,156.53	(13,635,150.04)
Total recognized in the comprehensive income	2,610,924.04	5,076,401.42	(10,820,582.51)

The Key Assumptions used by the management include the following

Financial Assumptions	31.03.2013	31.03.2012	01.04.2011
Rate of Interest	9%	9%	9%
Rate of Increase of Salaries	2%	2%	2%
Staff Turnover Factor	3%	3%	3%
Retiring Age (Years)	60	60	60

Notes to the Financial Statements *CONTD.*

NOTE 20 - TRADE PAYABLES

	31.03.2013 Rs. Cts.	31.03.2012 Rs. Cts.	01.04.2011 Rs. Cts.
NBT	1,663,781.00	1,844,035.00	1,099,518.00
Accrued Expenses	31,976,370.13	16,451,405.65	38,175,831.36
Trade Creditors	196,394,755.86	170,988,730.56	211,650,211.36
VAT	6,328,437.98	14,022,810.35	14,163,270.85
ESC	-	722,376.00	987,697.00
Withholding VAT	-	-	380,830.34
Other Creditors - Sundry	-	-	219,170.42
Other Creditors - Advance on Rent	-	-	116,427.00
	236,363,344.97	204,029,357.56	266,792,956.33

NOTE 21 - SHORT TERM BORROWINGS

	31.03.2013 Rs. Cts.	31.03.2012 Rs. Cts.	01.04.2011 Rs. Cts.
T.R. Loans - Peoples' Bank	63,927,452.34	36,914,359.94	15,434,384.06
T.R. Loans - BOC - 1060 / 8859546	803,148,581.00	1,055,933,110.00	1,055,933,110.00
T.R. Loans - NDB	44,181,540.66	-	-
Lanka Orix Leasing Co PLC	-	79,520,100.00	-
	911,257,574.00	1,172,367,569.94	1,071,367,494.06

NOTE 22 - OTHER PAYABLES

	31.03.2013 Rs. Cts.	31.03.2012 Rs. Cts.	01.04.2011 Rs. Cts.
Audit Fees	317,800.00	447,800.00	650,000.00
Security Deposit - NSB	855,144.22	813,740.75	821,397.12
EPF	1,901,687.72	1,797,869.18	1,577,003.97
ETF	227,236.89	215,743.63	189,240.62
Staff Creditors - Re Banked Salaries etc.	541,821.00	255,795.00	158,420.00
Staff Creditors - STC Welfare Society	737,814.00	415,723.00	117,632.00
Salary Deductions	195,388.00	114,101.00	2,581.22
Foreign Import Liability	6,696,789.73	114,064,728.92	44,950,848.57
STC Buddhist Society	740.00	1,540.00	-
Staff Recreation Fund	225,000.00	300,000.00	300,000.00
ABC Trade & Investment	2,421,334.74	1,649,326.18	1,144,655.04
Sala Enterprises	2,152,925.77	14,745,318.14	5,348,566.51
Import Rice Interest	83,263,403.61	217,239,474.03	67,716,210.76
Abans (Pvt) Ltd	7,182,235.43	9,182,235.43	-
Etisalat Lanka (Pvt) Ltd	3,516,816.00	3,105,000.00	-
MAX Durakathana	516,722.00	14,890.00	-
Sudharshi Hall - Collection A/C	98,698.58	-	-
Control A/C of Gift Vouchers	75,000.00	-	-
Deemed Dividend Tax	2,377,577.00	1,586,341.00	-
Refundable Tender Deposits	-	45,000.00	60,000.00
Nokia	-	21,438.00	-
Withholding Tax	-	-	3,404,772.25
Ranaviru Sewana	-	-	6,815.00
	113,304,134.33	366,016,064.26	126,448,143.06

NOTE 23 - BANK OVERDRAFTS

	31.03.2013 Rs. Cts.	31.03.2012 Rs. Cts.	01.04.2011 Rs. Cts.
People's Bank (A/ C No 004100120210918)	67,690,477.30	111,305,804.59	29,216,781.72
BOC (A/C No -73927627)	31,533,620.01	-	-
BOC (A/C No.1060)	-	3,432.76	47,022.97
People's Bank - Sahana (A/C No 004100210210918)	-	-	1,150.00
	99,224,097.31	111,309,237.35	29,264,954.69

24. TRANSACTIONS WITH RELATED PARTIES

A) Transactions with Key Managerial Personnel

According to Sri Lanka Accounting Standards LKAS 24 - Related Party Disclosures, Key Management personnel, are those having authority and responsibility for planning,

directing and controlling the activities of the entity. Accordingly, the Board of Directors (including Executive and Non-Executive Directors), Senior Managers of the Company

who are in the very next level to the Board of Directors have been classified as Key Management Personnel of the Company.

(i) Loans to the Directors

No loans have been granted to the Directors of the Company.

(ii) Compensation paid to Key Management Personnel

	2012/13	2011/12
	Rs. Cts.	Rs. Cts.
Short Term Employment Benefit	5,513,549.00	5,264,410.00
Long Term Employee Benefit	687,253.00	661,296.00

(iii) Other Transactions with Key Management Personnel

There were no other transactions with key Managerial Personnel other than those disclosed in Note 24(A) to these Financial Statements.

B) Transactions with related entities

There are no any related entities of Sri Lanka State Trading (General) Corporation Limited.

NOTE 25 - CAPITAL COMMITMENTS

There was no contracted capital expenditure approved by the Board of Directors at the end 31st March 2013.

NOTE 26 - EVENTS AFTER THE REPORTING PERIOD

No events have occurred after the reporting date, which would require adjustments to or disclosure in the financial statements.

NOTE 27 - COMPARATIVE INFORMATION

To facilitate comparison, relevant balances pertaining to the previous year have been re-classified to conform to current year's classification.

SIGNIFICANT EVENTS

Wesak Sri Pada Replica



SIGNIFICANT



Wesak Bhakthi Geetha

EVENTS



Trip to Vijaya Resort



SIGNIFICANT



X-mas Carol



EVENTS



AGA Meeting



SIGNIFICANT

Etisalat - Singer



New Year STC



EVENTS



Notes.....

.....

.....



SRI LANKA STATE TRADING (GENERAL) CORPORATION LTD.

No. 100, Nawam Mawatha, Colombo - 02

Telephone: 0112 422 341 / 0112 440 880

Fax: 0112 447 970 | Email: lankagen@sltnet.lk

Website: www.stcgeneral.com