



අවසාන අයවැය තනිත්වය පිළිබඳ වාර්තාව (වාර්ෂික වාර්තාව) 2023

මුදල්, ආර්ථික ස්ථායීකරණ
සහ ජාතික ප්‍රතිපත්ති
අමාත්‍යාංශය
ශ්‍රී ලංකාව





අවසාන අයවැය තේන්වය
පිළිබඳ වාර්තාව
(වාර්ෂික වාර්තාව)
2023

මුදල්, ආර්ථික ස්ථායීකරණ හා
ජාතික ප්‍රතිපත්ති අමාත්‍යාංශය
ශ්‍රී ලංකාව

2003 අංක 3 දරන රාජ්‍ය මූල්‍ය කළමනාකරණ (වගකීම) පනතේ
13 වන වගන්තිය ප්‍රකාර
මෙම අවසාන අයවැය තත්ත්වය පිළිබඳ වාර්තාව (වාර්ෂික වාර්තාව) 2023, ප්‍රකාශයට පත්කරන ලදී.

ISBN 978-624-5674-20-6

අංක 20, සාන්ත බස්තියම කන්ද, කොළඹ 12 හි පිහිටි
සීමාසහිත ඇම්.ඩී. ගුණසේන සහ මුද්‍රණකරුවෝ සහ (පුද්ගලික) සමාගම
විසින් මුද්‍රණය කරන ලදුව, කොළඹ 01, ලෝටස් පාර, මහලේකම් කාර්යාලයේ පිහිටි මුදල්, ආර්ථික
ස්ථායීකරණ සහ ජාතික ප්‍රතිපත්ති අමාත්‍යාංශය විසින් පළ කරන ලදී.

මුදල්, ආර්ථික ස්ථායීකරණ හා ජාතික ප්‍රතිපත්ති අමාත්‍යාංශය

(2024 අප්‍රේල් 30 දිනට)

ගරු රනිල් වික්‍රමසිංහ,
මුදල්, ආර්ථික ස්ථායීකරණ සහ
ජාතික ප්‍රතිපත්ති අමාත්‍ය

ගරු රංජන් සියලාපිටිය (පා.ම.)
මුදල්, ආර්ථික ස්ථායීකරණ සහ
ජාතික ප්‍රතිපත්ති රාජ්‍ය අමාත්‍ය

ගරු ශ්‍රේෂ්ඨ සේනසිංහ (පා.ම.)
මුදල්, ආර්ථික ස්ථායීකරණ සහ
ජාතික ප්‍රතිපත්ති රාජ්‍ය අමාත්‍ය

ප්‍රධාන නිලධාරීන්

කේ. එම්. මහින්ද සිරිවර්ධන මහතා
ලේකම්, මුදල්, ආර්ථික ස්ථායීකරණ සහ
ජාතික ප්‍රතිපත්ති අමාත්‍යාංශය
මහා භාණ්ඩාගාරයේ ලේකම්

ආර්. එම්. පී. රත්නායක මහතා
මහා භාණ්ඩාගාරයේ නියෝජ්‍ය ලේකම්

ඒ. කේ. සෙනෙවිරත්න මහතා
මහා භාණ්ඩාගාරයේ නියෝජ්‍ය ලේකම්

ඩබ්. ඒ. සරත් කුමාර මහතා
මහා භාණ්ඩාගාරයේ නියෝජ්‍ය ලේකම්

ඩී. එච්. එස්. පුල්ලපෙරුම මිය
අතිරේක ලේකම්

මහා භාණ්ඩාගාරයේ දෙපාර්තමේන්තු ප්‍රධානීන්

(2024 අප්‍රේල් 30 දිනට)

ජාතික අයවැය දෙපාර්තමේන්තුව
එස්. ඩී. ජේ. නිලධාරීන් මහතා
අධ්‍යක්ෂ ජනරාල්

රාජ්‍ය ගිණුම් දෙපාර්තමේන්තුව
ඩබ්. ඒ. එස්. උපනන්ද මහතා
අධ්‍යක්ෂ ජනරාල්

රාජ්‍ය මූල්‍ය ප්‍රතිපත්ති දෙපාර්තමේන්තුව
ආචාර්ය එම්. කේ. සී. සේනානායක මහතා
අධ්‍යක්ෂ ජනරාල්

තොරතුරු තාක්ෂණ කළමනාකරණ දෙපාර්තමේන්තුව
කේ. රවිචන්ද්‍ර ප්‍රසාද් මහතා
අධ්‍යක්ෂ ජනරාල්

රාජ්‍ය ව්‍යාපාර දෙපාර්තමේන්තුව
පී. ඒ. එස්. අනුල කුමාර මහතා
අධ්‍යක්ෂ ජනරාල්

නීති කටයුතු දෙපාර්තමේන්තුව
අධ්‍යක්ෂ ජනරාල්

සංවර්ධන මූල්‍ය දෙපාර්තමේන්තුව
මලර්මදි ගනිගාදරන් මෙය
අධ්‍යක්ෂ ජනරාල්

විදේශ සම්පත් දෙපාර්තමේන්තුව
ඩී. ඒ. පී. අබේසේකර මහතා
අධ්‍යක්ෂ ජනරාල්

වෙළෙඳ හා ආයෝජන ප්‍රතිපත්ති දෙපාර්තමේන්තුව
කේ. ඒ. විමලේන්තිරාජා මහතා
අධ්‍යක්ෂ ජනරාල්

කළමනාකරණ විගණන දෙපාර්තමේන්තුව
ඒ. පී. කුරුමිබලපිටිය මයා
අධ්‍යක්ෂ ජනරාල්

කළමනාකරණ සේවා දෙපාර්තමේන්තුව
එස්. එම්. ඩී. කපුකන්ති මිය
අධ්‍යක්ෂ ජනරාල්

ජාතික ක්‍රමසම්පාදන දෙපාර්තමේන්තුව
ආර්. එම්. ඩබ්. ඒ. කුමාරසිංහ මහතා
අධ්‍යක්ෂ ජනරාල්

භාණ්ඩාගාර මෙහෙයුම් දෙපාර්තමේන්තුව
එම්. සී. ඩී. එල්. සිල්වා මහතා
අධ්‍යක්ෂ ජනරාල්

කොමිස්ට්‍රේට් ජනරාල් කාර්යාලය
කේ. ඒ. රමා කාන්ති මෙය
කොමිස්ට්‍රේට් ජනරාල්

රාජ්‍ය මුදල් දෙපාර්තමේන්තුව
ඒ. ඒ. රත්නසිංහ මහතා
අධ්‍යක්ෂ ජනරාල්

ව්‍යාපෘති කළමනාකරණ හා අධීක්ෂණ දෙපාර්තමේන්තුව
පී. කේ. ඒ. ඩී. ද සිල්වා මිය
අධ්‍යක්ෂ ජනරාල්

මුදල්, ආර්ථික ස්ථායීකරණ හා ජාතික ප්‍රතිපත්ති අමාත්‍යාංශය

(2024 අප්‍රේල් 30 දිනට)

පී. එච්. ඒ. එස්. විජයරත්න මහතා
අධ්‍යක්ෂ ජනරාල්

ඒ. ඒ. ඩී. කේ. අධිකාරී මෙය
ප්‍රධාන මූල්‍ය නිලධාරී

ආර්. කොළඹගේ මෙය
ප්‍රධාන මූල්‍ය නිලධාරී

කේ. ඩී. අබේරත්න මහතා
ප්‍රධාන අභ්‍යන්තර විගණන නිලධාරී

හේමා සුරේෂ්කර මිය
ප්‍රධාන අභ්‍යන්තර විගණන නිලධාරී

බී. ඩී. ඩී. ප්‍රනාන්දු මහතා
ජ්‍යෙෂ්ඨ සහකාර විගණකාධිපති

මුදල්, ආර්ථික ස්ථායීකරණ සහ ජාතික ප්‍රතිපත්ති අමාත්‍යාංශය

යටතේ ඇති අනෙකුත් දෙපාර්තමේන්තුවල

ප්‍රධානීන්

(2024 අප්‍රේල් 30 දිනට)

දේශීය ආදායම් දෙපාර්තමේන්තුව

ඩබ්. ඒ. එස්. චන්ද්‍රසේකර මිය

දේශීය ආදායම් කොමසාරිස් ජනරාල්

ශ්‍රී ලංකා රේගු දෙපාර්තමේන්තුව

පී. බී. එස්. සී. නෝනිස් මහතා

රේගු අධ්‍යක්ෂ ජනරාල්

ශ්‍රී ලංකා සුරාබදු දෙපාර්තමේන්තුව

ජේ. එම්. ගුණසිරි මහතා

සුරාබදු කොමසාරිස් ජනරාල්

ආනයන හා අපනයන පාලන දෙපාර්තමේන්තුව

ටී. ටී. උපුල්මලී ප්‍රේමතිලක මෙය

පාලක ජනරාල්

ජනලේඛන හා සංඛ්‍යාලේඛන දෙපාර්තමේන්තුව

ඩී. ඩී. ඩී. ඒ. සෙනෙවිරත්න මිය

අධ්‍යක්ෂ ජනරාල්

තක්සේරු දෙපාර්තමේන්තුව

පී. ඩී. ඩී. එස්. මුතුකුමාරණ මෙය

ප්‍රධාන තක්සේරුකරු

මුදල්, ආර්ථික ස්ථායීකරණ සහ ජාතික ප්‍රතිපත්ති අමාත්‍යාංශය
යටතේ ඇති රාජ්‍ය බැංකු, ව්‍යවස්ථාපිත මණ්ඩල සහ අනෙකුත්

ආයතනවල

ප්‍රධානීන්

(2024 අප්‍රේල් 30 දිනට)

ශ්‍රී ලංකා මහ බැංකුව

ආචාර්ය පී. නන්දලාල් විරසිංහ මහතා

මහ බැංකු අධිපති

සංවර්ධන ලෝකරැසි මණ්ඩලය

එන්. කේ. ඒ. ජී. නාගල මහතා

සභාපති

මහජන බැංකුව

සුජීව රාජපක්ෂ මහතා

සභාපති

ලෝකෝපදේශ ආර්යා ණය අරමුදල

ජේ. කේ. එන්. සමන්මලී මිය

සභාපති

ලංකා බැංකුව

කේ. ඩී. ඩබ්ලිව්. රත්නායක මහතා

සභාපති

ජාතික රක්ෂණ භාරකාර අරමුදල

සාගලා අභයවික්‍රම මහත්මිය

සභාපති

ජාතික ඉතිරිකිරීමේ බැංකුව

ජනාධිපති නීතිඥ ආචාර්ය හර්ෂ කබිරාල් මහතා

සභාපති

ශ්‍රී ලංකා අපනයන ණය රක්ෂණ සංස්ථාව

එස්. සී. ජේ. දේවේන්ද්‍ර මහතා

සභාපති

රාජ්‍ය උකස් හා ආයෝජන බැංකුව

ජෝශප් මෙලිටස් සුසෙයිනාසන් මහතා

සභාපති

ශ්‍රී ලංකා සුරැකුම්පත් හා විනිමය කොමිෂන් සභාව

ෆයිසාල් සාලි මහතා

සභාපති

ප්‍රාදේශීය සංවර්ධන බැංකුව

ඩබ්ලිව්. ඒ. ඩී. එස්. ගුණසිංහ මහතා

සභාපති

ශ්‍රී ලංකා රක්ෂණ නියාමන කොමිෂන් සභාව

රාසික් සාරාක් මහතා

සභාපති

නිවාස සංවර්ධන මූල්‍ය සංස්ථාව

ඊ. ඩී. පී. සුසෙයිපිල්ලෙයි මහතා

සභාපති

සේවා නියුක්තියන්ගේ භාර අරමුදල් මණ්ඩලය

ඩී. එල්. පී. රෝහණ අභයරත්න මහතා

සභාපති

ශ්‍රී ලංකා ණය තොරතුරු කාර්යාංශය

ටී. එම්. ජේ. වයි. පී. ප්‍රනාන්දු මිය

සභාපති

ජාතික ලෝකරැසි මණ්ඩලය

ආචාර්ය වමර සී. යාපා අබේවර්ධන මහතා

සභාපති

මුදල්, ආර්ථික ස්ථායීකරණ සහ ජාතික ප්‍රතිපත්ති අමාත්‍යාංශය
යටතේ ඇති රාජ්‍ය බැංකු, ව්‍යවස්ථාපිත මණ්ඩල සහ අනෙකුත්
ආයතනවල

ප්‍රධානීන්

(2024 අප්‍රේල් 30 දිනට)

ශ්‍රී ලංකා රක්ෂණ සංස්ථාව
රොනල්ඩ් සී. පෙරේරා මහතා
සභාපති

බී.සී.සී. ලංකා ලිමිටඩ්
ඩී.පී. ද කුමාරස් මහතා
ජනාධිපති නීතිඥ

ශ්‍රී ලංකා ගිණුම් හා විගණන ප්‍රමිති සමිතිය මණ්ඩලය
කේ. එම්. ඒ. එන්. දිසානායක මෙය
සභාපති

ගල්ලිය ප්‍රවෘත්තිකරණ (පුද්) සමාගම
එච්.පී.ඒ.එම්.එම්.පී. දිසානායක මහතා
සභාපති

ශ්‍රී ලංකා මහජන උපයෝගීතා කොමිෂන් සභාව
කර්තව්‍ය එම්. ඒ. ආර්. එම්. ප්‍රනාන්දු මහතා
සභාපති

ශ්‍රී ලංකා සිමෙන්ති සංස්ථාව
පී.එල්.ජේ.එස්. ධර්මසිරි මහතා
සභාපති

රාජ්‍ය සේවා අනුප්‍රාප්ති අර්ථසාධක සංගමය
ආචාර්ය එච්. ඒ. එන්. එස්. කුමාර මහතා
සභාපති

ශ්‍රී ලංකා රාජ්‍ය ඉංජිනේරු සංස්ථාව
රත්නසිරි කළුපහන මහතා
සභාපති

ලිට්ටෝ ගැස් ලංකා (පුද්) සමාගම
මුදිත එස්. ජී. පීරිස් මහතා
සභාපති

පරත්නන් කෙම්කල්ස් කම්පැනි ලිමිටඩ්
එස්.එම්.ඩී. එම්.එන්. කරුණාරත්න මහතා
සභාපති

ලංකා ලුණු සමාගම
එම්.එන්. කුමාර සූරියපාල මහතා
සභාපති

ශ්‍රී ලංකා රජයේ වාණිජ (විවිධ) නීතිගත සංස්ථාව
ආසිරි වලිසුන්දර මහතා
සභාපති

ශ්‍රී ලංකා ටෙලිකොම් පීඑල්සී
ඒ. කේ. ඩී. ඩී. ඩී. අරත්න මහතා
සභාපති

ජාතික ලුණු සමාගම
ඩී.ආර්. අනුර බණ්ඩාර මහතා
සභාපති

නෝර්ත් සී ලිමිටඩ්
ඩබ්.බී.එස්.ආර්. කුමාර මහතා
සභාපති

තිරසර සංවර්ධන සභාව
කේ. එම්. මහින්ද සිරිවර්ධන මහතා
ලේකම්, මුදල්, ආර්ථික ස්ථායීකරණ හා ජාතික
ප්‍රතිපත්ති අමාත්‍යාංශය
සභාපති

ශ්‍රී ලංකා ත්‍රිපෝෂ ලිමිටඩ්
දීප්ති කුලරත්න මහතා
සභාපති

කලම්බු ලෝටස් ටවර් මැනේජ්මන්ට් කම්පැනි
(පුද්ගලික) සමාගම
ආර්.එම්.පී. රත්නායක මහතා
අධ්‍යක්ෂ

ප්‍රතිපත්ති අධ්‍යයන ආයතනය
ජ්‍යෙෂ්ඨ කාර්යාලීය අනුප්‍රාප්ති අධ්‍යයන මධ්‍යස්ථානය
සභාපති

සුභසාධක ප්‍රතිලාභ මණ්ඩලය
ජේ. විජයරත්න මහතා
සභාපති

පටුන

I කොටස : සාර්ව හා රාජ්‍ය මූල්‍ය ප්‍රතිපත්ති විවරණය

1 පරිච්ඡේදය : සාර්ව ආර්ථිකය කළමනාකරණය කිරීමේ සන්දර්භය තුළ රාජ්‍ය මූල්‍ය ප්‍රතිපත්තිය, ක්‍රමෝපායයන් හා අභියෝග

1.1	සමාලෝචනය	4
1.2	2023 වර්ෂයේ ආර්ථික තත්ත්වය	8
1.3	රාජ්‍ය මූල්‍ය කාර්යසාධනය	13
1.4	සාර්ව ආර්ථික ස්ථායීකරණයේ දී රාජ්‍ය මූල්‍ය ප්‍රතිපත්තියේ කාර්යභාරය	17
1.5	මධ්‍යකාලීන රාජ්‍ය මූල්‍ය ක්‍රමෝපාය	18

2 පරිච්ඡේදය : 2023 වසරේ ආර්ථික ප්‍රවණතා

2.1	සමාලෝචනය	28
2.2	ශ්‍රී ලංකාවේ ආර්ථිකය	29
2.3	විදේශ අංශය	40
2.4	මුදල් අංශයේ ප්‍රවණතා	45

3 පරිච්ඡේදය : ගෝලීය ආර්ථික ප්‍රවණතා

3.1	සමාලෝචනය	52
3.2	ගෝලීය නිෂ්පාදනය	52
3.3	උද්ධමනය	55
3.4	පොලී අනුපාත	55
3.5	රාජ්‍ය මූල්‍ය තත්ත්වය	55
3.6	විනිමය අනුපාතවල හැසිරීම	57
3.7	ලෝක වෙළෙඳාම	57
3.8	ලෝක පාරිභෝගික භාණ්ඩ වෙළෙඳපොළ	58
3.9	ශ්‍රී ලංකා සන්දර්භය තුළ ඉදිරි දැක්ම	60

II කොටස : සමස්ත අයවැය තත්ත්වය

4 පරිච්ඡේදය : රාජ්‍ය ආදායම

4.1	සමාලෝචනය	64
4.2	බදු ප්‍රතිපත්ති ප්‍රතිසංස්කරණ	65
4.3	රජයේ ආදායම් කාර්යසාධනය	73

5 පරිච්ඡේදය : රාජ්‍ය වියදම

5.1	සමාලෝචනය	94
5.2	2023 වසරේ රජයේ වියදම්	94
5.3	2023 වසර සඳහා වන විසර්ජන පනත	96
5.4	පරිපූරක ඇස්තමේන්තු	96
5.5	2023 වසර සඳහා සංශෝධිත අයවැය	96
5.6	අත්තිකාරම් ගිණුම් කටයුතු	97
5.7	රාජ්‍ය වියදම් කළමනාකරණය	97
5.8	රාජ්‍ය වියදමේ සංයුතිය	105
5.9	රාජ්‍ය වියදමේ ආංශික වර්ගීකරණය	107

පටුන

6 පරිච්ඡේදය : මූල්‍ය ප්‍රවාහ කළමනාකරණය, අයවැය හිඟය මූල්‍යනය හා රාජ්‍ය ණය

6.1	සමාලෝචනය	122
6.2	භාණ්ඩාගාර මුදල් ප්‍රවාහ කළමනාකරණය	123
6.3	රාජ්‍ය ණය ගැනීමේ වැඩසටහන - 2023	124
6.4	අයවැය මූල්‍යයනය	125
6.5	මධ්‍යම රජයේ ණය	131
6.6	ණය සේවාකරණ ගෙවීම්	133

III කොටස : සමතුලිත සහ සියල්ල ඇතුළත් වන වර්ධනය සඳහා සංවර්ධන මූල්‍ය

7 පරිච්ඡේදය : සංවර්ධන මූල්‍ය

7.1	සමාලෝචනය	146
7.2	ක්ෂුද්‍ර, සුළු හා මධ්‍ය පරිමාණ ව්‍යවසායයන් සඳහා මූල්‍ය සහය	147
7.3	කෘෂිකාර්මික අංශයේ ඵලදායීතාව ඉහළ නැංවීම සඳහා දායකත්වය	153
7.4	සමාජයේ ඉලක්කගත අංශ සඳහා සමාජ සුරක්ෂිතතාව	155
7.5	ආහාර සුරක්ෂිතතාවය	156

8 පරිච්ඡේදය : රජය සතු ව්‍යවසායයන්හි කාර්යසාධනය

8.1	සමාලෝචනය	164
8.2	බලශක්ති	167
8.3	රාජ්‍ය බැංකු	171
8.4	ජලය	177
8.5	වරාය	178
8.6	රක්ෂණය	180
8.7	මගී ප්‍රවාහනය	182
8.8	ගුවන් සේවා	183
8.9	ඉදිකිරීම්	186
8.10	ලොතරැයි	188
8.11	පශු සම්පත් සහ කිරි නිෂ්පාදන	189
8.12	අලෙවිකරණය සහ බෙදාහැරීම	191
8.13	වැවිලි	192
8.14	සෞඛ්‍යය	194

9 පරිච්ඡේදය : රාජ්‍ය මුදල් කළමනාකරණය

9.1	සමාලෝචනය	204
9.2	නව රාජ්‍ය මූල්‍ය කළමනාකරණ ප්‍රතිසංස්කරණ	204

පටුන

9.3	ප්‍රසම්පාදන කළමනාකරණය	205
9.4	විද්‍යුත් රාජ්‍ය ප්‍රසම්පාදන (e-GP)	205
10	පරිච්ඡේදය : මානව සම්පත් කළමනාකරණය	
10.1	සමාලෝචනය	208
10.2	2023 වර්ෂයේ සේවක සංඛ්‍යා කළමනාකරණය	208
10.3	සේවා මට්ටම අනුව රාජ්‍ය සේවයේ සේවක සංඛ්‍යා ව්‍යාප්තිය (ත්‍රිවිධ හමුදා සහ රාජ්‍ය ව්‍යවසායයන් හැර)	209
10.4	සුවිශේෂී අවස්ථා - 2023	210
10.5	ඉදිරි දැක්ම	213
IV	මූල්‍ය ප්‍රකාශන	
විශේෂ සටහන්		
විශේෂ සටහන් 1.1	: ශ්‍රී ලංකාවේ බහුමාන දරිද්‍රතාවය	9
විශේෂ සටහන් 1.2	: වියදම් කළමනාකරණය සඳහා වන ප්‍රධාන ක්‍රියාමාර්ග	15
විශේෂ සටහන් 1.3	: රාජ්‍ය මූල්‍ය කළමනාකරණය පිළිබඳ නීතිමය ප්‍රතිසංස්කරණ	21
විශේෂ සටහන් 1.4	: ණය ප්‍රතිව්‍යුහගත කිරීම	25
විශේෂ සටහන් 4.1	: බදු පරිපාලනය සහ ඩිජිටල්කරණය	70
විශේෂ සටහන් 4.2	: ප්‍රධාන රාජ්‍ය මූල්‍ය ක්‍රියාමාර්ග : 2023 ජනවාරි සිට 2024 අප්‍රේල් දක්වා	83
විශේෂ සටහන් 5.1	: රාජ්‍ය වියදම් සමාලෝචන කමිටුව	95
විශේෂ සටහන් 5.2	: ඇගයීම ආයතනගත කිරීම : ප්‍රතිඵල අරමුණු කර ගත් සඵලදායී සංවර්ධනයක් කරා	108
විශේෂ සටහන් 5.3	: සුබසාධන ප්‍රතිසංස්කරණ	115
විශේෂ සටහන් 5.4	: සැමට ජලය සහ බලශක්තිය සුරක්ෂිත කිරීම	118
විශේෂ සටහන් 5.5	: වගවීම හා විනිවිදභාවය ඉහළ නැංවීම : ශ්‍රී ලංකාවේ අයවැය තීරසර සංවර්ධන අරමුණුවලට ගැලපීම	120
විශේෂ සටහන් 6.1	: පාරිසරික තිරසරභාවය, දේශගුණික විපර්යාසවලට ඔරොත්තු දීමේ හැකියාව හා නිල හරිත මූල්‍යකරණය සඳහා ශ්‍රී ලංකාවෙහි ගමන්මග	129
විශේෂ සටහන් 7.1	: සුළු හා මධ්‍ය පරිමාණ ව්‍යවසාය අංශය පුනර්ජීවනය කිරීම	148
විශේෂ සටහන් 7.2	: සීමාසහිත ජාතික ණය සුරැකුම් ආයතනය	152
විශේෂ සටහන් 7.3	: කෘෂිකර්මික අංශය නවීකරණය කිරීම	159
විශේෂ සටහන් 9.1	: ප්‍රසම්පාදන නීතිය සහ නව ප්‍රසම්පාදන මාර්ගෝපදේශ හඳුන්වා දීම	205
විශේෂ සටහන් 10.1	: ශ්‍රී ලංකා මාර්ග සංවර්ධන අධිකාරියේ සේවක කළමනාකරණය සහ මූල්‍ය කාර්යක්ෂමතාව	212

වගු

1. රාජ්‍ය මූල්‍ය ප්‍රතිපත්ති ප්‍රවණතා, ක්‍රමෝපායයන් හා අභියෝග

1.1	රාජ්‍ය මූල්‍ය ක්‍රියාකාරකම්	17
1.2	මධ්‍යකාලීන සාර්ව රාජ්‍ය මූල්‍ය රාමුව 2023 සිට 2028 දක්වා	19

2. 2023 වසරේ ආර්ථික ප්‍රවණතා

2.1	ද.දේ.නි. ආංශික වර්ධන වේගය 2023 (%)	28
2.2	ස්ථාවර (2015) වෙළඳපල මිල ගණන් අනුව දළ දේශීය නිෂ්පාදිතය 2018 සිට 2023	30
2.3	දළ දේශීය නිෂ්පාදිතයේ වර්ධනයේ ආංශික ව්‍යාප්තිය (%) - ස්ථාවර මිල 2015	32
2.4	සුළු අපනයන කෘෂිකාර්මික බෝග : නිෂ්පාදනය සහ අපනයනය (මෙ.ටොන්)	34
2.5	තෝරාගත් කාර්මික අපනයන	36
2.6	සේවා අංශයේ තෝරාගත් දර්ශක	37
2.7	දේශීය ඉල්ලුම, සැපයුම හා වෙළඳ ශේෂය	38
2.8	සමස්ත සැපයුම හා භාණ්ඩ හා සේවා පරිභෝජනය	39
2.9	ආයෝජන හා ඉතිරිකිරීම්	40
2.10	විදේශ වෙළඳාම	40
2.11	සේවා ආනයන සහ අපනයන	41
2.12	කාර්මික අපනයන වටිනාකම්	42
2.13	කෘෂිකාර්මික අපනයන වටිනාකම්	43
2.14	ආනයන වටිනාකම්	44
2.15	ගෙවුම් තුලනය: 2018 - 2023	45
2.16	වාණිජ බැංකු විසින් ලබා දුන් ණය අත්තිකාරම් සහ නොපියවූ ණය	46
2.17	ප්‍රාග්ධන වෙළඳපොළ වෙනස්වීම්	49

3. ශෝලීය ආර්ථික ප්‍රවණතා

3.1	ලෝක තත්ත්වයන් සංක්ෂිප්තව - 2023	53
3.2	ලෝක සහ කලාපීය නිමවුම	54
3.3	සාමාන්‍ය පාරිභෝගික මිල ගණන් අනුව උද්ධමනය	54
3.4	මධ්‍යම රජයේ අයවැය ශේෂය : සමස්ත ශේෂය	56
3.5	මධ්‍යම රජයේ දළ ණය	56
3.6	ලෝක වෙළඳ පරිමාව	58
3.7	මිල සූචිය (2010=100)	58

4. රාජ්‍ය ආදායම

4.1	රාජ්‍ය ආදායම් සාරාංශය	64
4.2	අත්තිකාරම් පුද්ගල ආදායම් බද්ද/රඳවා තබා ගැනීමේ බද්ද	67
4.3	ඇස්තමේන්තුගත හා තත්‍ය ආදායම 2023	73
4.4	රාජ්‍ය ආදායම	74
4.5	රජයේ බදු ආදායම - ප්‍රභවයන් අනුව	75

වගු

4.6	එකතු කළ අගය මත බදු ආදායම	76
4.7	නිෂ්පාදන / සුරාබදු ආදායම	76
4.8	මත්පැන් මත නිෂ්පාදන බද්ද සංශෝධනය කිරීමේ ව්‍යුහය	77
4.9	මත්පැන් හා දුම්වැටි නිෂ්පාදනය සහ නිෂ්පාදන / සුරාබදු ආදායම	78
4.10	ජාත්‍යන්තර වෙළඳ කටයුතු මගින් ඉපැයූ සෙස් බදු ආදායම සහ කෘෂිකාර්මික අංශයේ සංවර්ධනය සඳහා රජයේ සහනාධාර 2021-2023	79
4.11	බදු නොවන ආදායම	80
4.12	රාජ්‍ය ආදායමේ විචලනා විශ්ලේෂණය	81
5.	රාජ්‍ය වියදම්	
5.1	2023 විසර්ජන පනතේ උපලේඛන	96
5.2	2023 වර්ෂයේ නිකුත් කරන ලද විශේෂ නීති සේවා අධිකාරී බලපත්‍ර	97
5.3	2023 වර්ෂය සඳහා අදාළ වන සමස්ත අයවැය ප්‍රතිපාදන	97
5.4	2023.01.01 දින සිට 2023.12.31 දින දක්වා අමාත්‍යාංශ අනුව අතිරේක ප්‍රතිපාදන සාරාංශය	98
5.5	රාජ්‍ය වියදම් කළමනාකරණයට අදාළව නිකුත්කරන ලද චක්‍රලේඛ	106
5.6	වියදම් කාණ්ඩ අනුව රජයේ වියදම	106
5.7	වැටුප්, වේතන හා දීමනා සඳහා වන වියදම්	106
5.8	2023 දී පළාත් සභා සඳහා වන මාරුකිරීම්	107
5.9	සත්කාරක සෞඛ්‍ය සේවා සඳහා වූ ප්‍රධාන මූලධන අයෝජනය	110
5.10	2022-2023 වසරේ දී පාසල් අධ්‍යාපනය සඳහා දරන ලද වියදම	110
5.11	සාමාන්‍ය අධ්‍යාපනය යටතේ ක්‍රියාත්මක කරන ලද ප්‍රධාන ව්‍යාපෘති	111
5.12	ප්‍රධාන සුබසාධන වැඩසටහන් සඳහා දරන ලද වියදම	111
5.13	සුබසාධන වැඩසටහන්වල ප්‍රතිලාභී ශිෂ්‍ය සංඛ්‍යාව	111
5.14	උසස් අධ්‍යාපනය සඳහා අයෝජනය (2017 - 2023)	112
5.15	ඇතුළත් කරගත් ශිෂ්‍ය සංඛ්‍යාව	112
5.16	විශ්වවිද්‍යාල ශිෂ්‍යයින් සඳහා මූල්‍යාධාර	112
5.17	මූල්‍යාධාර වැඩසටහන් යටතේ ප්‍රතිලාභ ලැබූ විශ්වවිද්‍යාල සිසුන් සංඛ්‍යාව	112
5.18	2023 වර්ෂයේ නිපුණතා සංවර්ධනය පිළිබඳව ක්‍රියාත්මක වූ ප්‍රධාන ව්‍යාපෘති	113
5.19	2023 වර්ෂයේ පර්යේෂණ හා නව නිපැයුම් පිළිබඳව ක්‍රියාත්මක වූ ප්‍රධාන ව්‍යාපෘති	113
5.20	පොදු ප්‍රවාහනය සඳහා 2023 දී දියත් කරන ලද ප්‍රධාන ව්‍යාපෘති	113
5.21	වරාය හා නාවික කටයුතු සඳහා 2023 දී දියත් කරන ලද ප්‍රධාන ව්‍යාපෘති	114
5.22	2023 වසර තුළ සිදු කළ ප්‍රධාන මාර්ග සංවර්ධන ව්‍යාපෘති	114
5.23	කෘෂිකාර්මික අංශයේ වියදම	117
5.24	නිවාස හා නාගරික සංවර්ධනය සඳහා 2023 දී දියත් කරන ලද ප්‍රධාන ව්‍යාපෘති	117
5.25	2023 දී ක්‍රියාත්මක කරන ලද ප්‍රධාන ජල සම්පාදන සහ සනීපාරක්ෂක ව්‍යාපෘති	118
6.	මූල්‍ය ප්‍රවාහ කළමනාකරණය, අයවැය හිඟය මූල්‍යනය හා රාජ්‍ය ණය	
6.1	භාණ්ඩාගාර මුදල් ප්‍රවාහයේ ක්‍රියාකාරීත්වය 2023	124
6.2	විදේශ මූල්‍යන එකඟතා 2023, සංවර්ධන පාර්ශ්වකරු අනුව	125
6.3	2023 ජනවාරි 1 සිට දෙසැම්බර් 31 දක්වා ඇතිකර ගත් විදේශ මූල්‍යන එකඟතා, අයවැය මූල්‍යකරණය හා ප්‍රතිපත්ති ණය අදාළ මූල්‍ය කොන්දේසි සමග	126

වගු

6.4	2023 ජනවාරි 1 සිට දෙසැම්බර් 31 දක්වා විදේශ මූල්‍යයන් ප්‍රතිලබ්ධි, සංවර්ධන පාර්ශ්වකරු අනුව	128
6.5	2023 දෙසැම්බර් 31 වන විට පළ කරන ලද එකඟතා අනුව ප්‍රතිලබ්ධි විමට නියමිත ශේෂය ප්‍රධාන ආර්ථික අංශ අනුව (ඇ.එ.ජ. ඩොලර් මිලියන)	131
6.6	දේශීය ණය සේවාකරණ ගෙවීම්	134
6.7	ජාත්‍යන්තර ස්වෛරීත්ව බැඳුම්කර පරිණතවීමේ ව්‍යුහය	135
6.8	ප්‍රදාන ප්‍රතිලබ්ධීන් 2023	136

7. සංවර්ධන මූල්‍ය

7.1	වාණිජ සහ විශේෂිත බැංකු මගින් සුළු හා මධ්‍ය පරිමාණ ව්‍යවසායයන් සඳහා අරමුදල් ප්‍රදානය - 2023	147
7.2	"එන්ටර්ප්‍රයිස් ශ්‍රී ලංකා වැඩසටහන" සඳහා පොලී සහනාධාර ගෙවීම -2023	149
7.3	2023.01.01 සිට 2023.12.31 දින දක්වා වූ කාලය සඳහා සුළු හා මධ්‍ය පරිමාණ ව්‍යවසාය ණය සංරචකයේ හා කාන්තා ව්‍යවසායකත්ව මූල්‍ය ප්‍රදානයේ ප්‍රගතිය.	149
7.4	2022.12.31 දිනට හඳිසි ප්‍රතිචාර ණය සංරචකයේ ප්‍රගතිය	150
7.5	2023.01.01 සිට 2023.12.31 දක්වා කුඩා තේ වතු හිමියන් සඳහා වන ණය යෝජනාක්‍රමයේ ප්‍රගතිය	151
7.6	ඉන්දියානු ණය යෝජනාක්‍රමයේ 2023 දෙසැම්බර් 31 දිනට ප්‍රගති සාරාංශය	151
7.7	කුඩා පරිමාණ වැවිලි ක්ෂේත්‍රයේ කාර්ය සාධනය 2020-2023	153
7.8	2023 වර්ෂයේ අනිවාර්ය හෝග රක්ෂණ ආවරණයේ ප්‍රගතිය	154
7.9	වී ගොවීන්ගේ ණය කපා හැරීමේ ප්‍රගතිය	155
7.10	ජ්‍යෙෂ්ඨ පුරවැසියන්ගේ ස්ථාවර තැන්පතු සඳහා අදාළ පොලී සහනාධාර ගෙවීම, 2015 - 2023	155
7.11	රජයේ වී මිලදී ගැනීමේ වැඩසටහන යටතේ මිලදී ගත් වී ප්‍රමාණය 2020-2023	157
7.12	වී සඳහා වන රජයේ සහතික මිල, 2019-2023	157
7.13	පෞද්ගලික අංශය මගින් වී මිල දී ගැනීම සඳහා ලබා දුන් ණය පිළිබඳ ප්‍රගතිය 2022-2023	158
7.14	ධාන්‍ය සුරැකුම් මධ්‍යස්ථානවල ප්‍රගතිය 2022-2023	160
7.15	2023/2024 වර්ෂයන්හි ජීවන වියදම පාලනය සඳහා ගනු ලැබූ ක්‍රියාමාර්ග	161

8. රජය සතු ව්‍යවසායයන්හි කාර්යසාධනය

8.1	ප්‍රධාන රාජ්‍ය ව්‍යවසායයන්හි මූල්‍ය තත්ත්වය	165
8.2	රාජ්‍ය ව්‍යවසායයන් වෙතින් ලද අයබදු /ලාභාංශ ආදායම	165
8.3	ප්‍රධාන රාජ්‍ය ව්‍යවසායයන්හි වත්කම් පදනම	167
8.4	ලංකා විදුලිබල මණ්ඩලයේ ස්ථාපිත ධාරිතාව සහ විදුලි ජනනය - 2021 - 2023	167
8.5	ලංකා විදුලිබල මණ්ඩලයේ මෙහෙයුම් සංඛ්‍යා දත්ත සහ මූල්‍ය තත්ත්වය	168
8.6	ලංකා බනිජතෙල් නීතිගත සංස්ථාවේ මූල්‍ය තත්ත්වය	170
8.7	ප්‍රධාන රාජ්‍ය බැංකුවල මූල්‍ය තත්ත්වය හා කාර්යසාධනය	171
8.8	ලංකා බැංකුවෙහි මූල්‍ය තත්ත්වය	172
8.9	මහජන බැංකුවෙහි මූල්‍ය තත්ත්වය	173
8.10	ජාතික ඉතිරි කිරීමේ බැංකුවෙහි මූල්‍ය තත්ත්වය	174
8.11	නිවාස සංවර්ධන හා මූල්‍ය සංස්ථා බැංකුවෙහි මූල්‍ය තත්ත්වය	175
8.12	රාජ්‍ය උකස් හා ආයෝජන බැංකුවෙහි මූල්‍ය තත්ත්වය	176
8.13	ප්‍රාදේශීය සංවර්ධන බැංකුවෙහි මූල්‍ය තත්ත්වය	176
8.14	සේවා නියුක්තියන්ගේ භාර අරමුදල් මණ්ඩලයේ මූල්‍ය තත්ත්වය	177

වගු

8.15	ජාතික ජලසම්පාදන හා ජලාපවහන මණ්ඩලයේ මූල්‍ය තත්ත්වය	178
8.16	ශ්‍රී ලංකා වරාය අධිකාරියේ මූල්‍ය තත්ත්වය	179
8.17	කොළඹ වරාය විසින් මෙහෙය වූ සමස්ත අඩි විස්සේ බහාලුම් ඒකක	179
8.18	සි/ස ශ්‍රී ලංකා රක්ෂණ සංස්ථාවේ මූල්‍ය තත්ත්වය	180
8.19	ජාතික රක්ෂණ භාර අරමුදලේ මූල්‍ය තත්ත්වය	181
8.20	ශ්‍රී ලංකා ගමනාගමන මණ්ඩලයේ මූල්‍ය තත්ත්වය	182
8.21	ගුවන් තොටුපොළ හා ගුවන් සේවා (ශ්‍රී ලංකා) (පුද්ගලික) සමාගමේ මූල්‍ය තත්ත්වය	183
8.22	ශ්‍රීලංකන් ගුවන් සමාගමේ මූල්‍ය තත්ත්වය	185
8.23	රාජ්‍ය ඉංජිනේරු සංස්ථාවේ මූල්‍ය තත්ත්වය	186
8.24	ඉංජිනේරුමය කාර්යයන් පිළිබඳ මධ්‍යම උපදේශන කාර්යාංශයේ මූල්‍ය තත්ත්වය	187
8.25	රාජ්‍ය සංවර්ධන හා නිර්මාණ නීතිගත සංස්ථාවේ මූල්‍ය තත්ත්වය	187
8.26	ජාතික ලොතරැයි මණ්ඩලයේ මූල්‍ය තත්ත්වය	188
8.27	සංවර්ධන ලොතරැයි මණ්ඩලයේ මූල්‍ය තත්ත්වය	189
8.28	මිල්කෝ පුද්ගලික සමාගමේ මූල්‍ය තත්ත්වය	190
8.29	ජාතික පශු සම්පත් සංවර්ධන මණ්ඩලයේ මූල්‍ය තත්ත්වය	191
8.30	ලංකා සතොස සමාගමේ මූල්‍ය තත්ත්වය	191
8.31	රාජ්‍ය වැවිලි අංශයන් හි මූල්‍ය තත්ත්වය	193
8.32	රාජ්‍ය ඖෂධ නීතිගත සංස්ථාවේ මූල්‍ය තත්ත්වය	195
8.33	රාජ්‍ය ඖෂධ නිෂ්පාදන සංස්ථාවේ මූල්‍ය තත්ත්වය	196
8.34	අනෙකුත් රාජ්‍ය ව්‍යවසායයන්හි කාර්යසාධනය	196
10.	මානව සම්පත් කළමනාකරණය	
10.1	වැටුප්, චේතන සහ විශ්‍රාම වැටුප් වෙනුවෙන් දරන ලද තත්‍ය වියදම (2022 -2023)	208
10.2	රාජ්‍ය අංශයේ සේවක සංඛ්‍යා සංයුතිය 2015-2023	209
10.3	රාජ්‍ය අංශයේ සේවක සංඛ්‍යා උපයෝජනය 2023	209

රූප සටහන්

1. රාජ්‍ය මූල්‍ය ප්‍රතිපත්ති ප්‍රවණතා, ක්‍රමෝපායයන් හා අභියෝග

1.1	දළ දේශීය නිෂ්පාදිතයේ කාර්තුමය වර්ධන අනුපාතය	8
1.2	කොළඹ පාරිභෝගික මිල දර්ශනයට අනුව උද්ධමනයේ මාසික හැසිරීම	8
1.3	සමස්ථ රාජ්‍ය මූල්‍ය ශේෂයන් (ද. දේ. නි. % ලෙස)	11
1.4	වෙළෙඳ ශේෂය සහ ජංගම ගිණුමේ ශේෂය (ද. දේ. නි. යෙහි % ලෙස)	11
1.5	දළ නිල සංචිත	12
1.6	විනිමය අනුපාතයේ හැසිරීම	12
1.7	ප්‍රතිපත්ති පොළී අනුපාත	12
1.8	රාජ්‍ය මූල්‍ය මෙහෙයුම් - 2022/2023	13
1.9	රාජ්‍ය මූල්‍ය මෙහෙයුම් - 2022/2023 (ද. දේ. නි. (%) ලෙස)	13
1.10	ආදායම් කාර්යසාධනය	14
1.11	රාජ්‍ය වියදම	15
1.12	රාජ්‍ය ආදායම හා වියදම (2023)	16
1.13	රාජ්‍ය වියදමේ ප්‍රධාන සංරචක (ද. දේ. නි. යෙහි % ලෙස)	16
1.14	මධ්‍යම රජයේ නොපියවූ ණය (ද. දේ. නි % ලෙස)	17

2. 2023 වසරේ ආර්ථික ප්‍රවණතා

2.1	ද. දේ. නිෂ්පාදිතයෙහි කාර්තුමය වර්ධනය	28
2.2	ඒක පුද්ගල ද. දේ. නි. (ඇ.ඩො.)	29
2.3	කෘෂිකාර්මික අංශයේ සංයුතිය - 2023	33
2.4	කර්මාන්ත අංශයේ සංයුතිය - 2023	36
2.5	ඉතුරුම් හා ආයෝජන පරතරය	39
2.6	ආනයන, අපනයන සහ වෙළෙඳ ශේෂයෙහි වර්ධනය (කාර්තුමය)	40
2.7	වෙළෙඳ ශේෂය	41
2.8	ගෙවුම් තුලනය	41
2.9	අපනයන සංයුතිය	42
2.10	මුළු අපනයන සහ රෙදිපිළි සහ ඇඟලුම් අපනයන	43
2.11	සේවක ප්‍රේෂණ	45
2.12	සංචිත මුදල් සහ පුද්ගලික අංශය සඳහා ණය සැපයුම් වර්ධනය	45
2.13	පුද්ගලික අංශය සඳහා ණය සැපයුමෙහි වර්ධනය සහ වෙළෙඳ හිඟය	47
2.14	මතුපිට උද්ධමනය, ආහාර උද්ධමනය සහ ආහාර නොවන ද්‍රව්‍යවල උද්ධමනය	48

3. ගෝලීය ආර්ථික ප්‍රවණතා

3.1	සාමාන්‍ය පාරිභෝගික මිල අනුව උද්ධමනය	55
3.2	SOFR හි දින 30ක සාමාන්‍යයෙහි සංචලනය	55
3.3	ඇ. ඩොලරයට සාපේක්ෂව විනිමය අනුපාතය : 2010 - අප්‍රේල් 2024	57
3.4	බොර තෙල් මිල (2017 - අප්‍රේල් 2024)	59

රූප සටහන්

4. රාජ්‍ය ආදායම

4.1	රාජ්‍ය ආදායම	73
4.2	බදු ආදායමේ සංයුතිය - 2023	75
4.3	මත්පැන් නිෂ්පාදනය සහ සුරාබදු ආදායම	77
4.4	දුම්වැටි නිෂ්පාදනය සහ නිෂ්පාදන බදු ආදායම	77

5. රාජ්‍ය වියදම

5.1	සෞඛ්‍ය සඳහා මධ්‍යම රජයේ වියදම	107
5.2	2013 - 2023 පාසල් අධ්‍යාපනය සඳහා දරන ලද වියදම	110
5.3	නිපුණතා සංවර්ධන අංශයේ වියදම්, 2022 - 2023 (රු. මිලියන)	112

6. මූල්‍ය ප්‍රවාහ කළමනාකරණය, අයවැය හිඟය මූල්‍යනය හා රාජ්‍ය ණය

6.1	විදේශ මූල්‍යන එකඟතා 2023, සංවර්ධන පාර්ශ්වකරු අනුව (ඇ.ඩො. මිලියන)	128
6.2	විදේශ මූල්‍යන එකඟතා 2023, ප්‍රධාන ආර්ථික අංශ අනුව (ඇ.ඩො. මිලියන)	128
6.3	ප්‍රතිලබ්ධි 2023, සංවර්ධන පාර්ශ්වකරු අනුව (ඇ.ඩො. මිලියන)	129
6.4	ප්‍රතිලබ්ධි 2023, ප්‍රධාන ආර්ථික අංශ අනුව (ඇ.ඩො. මිලියන)	129
6.5	2023 දෙසැම්බර් 31 වන විට පළ කරන ලද එකඟතා අනුව ප්‍රතිලබ්ධි විමට නියමිත ශේෂය එක් එක් සංවර්ධන පාර්ශ්වකරු අනුව (ඇ.ඩො. මිලියන)	131
6.6	මධ්‍යම රජයේ ණය	132
6.7	දේශීය ණය සංයුතිය - ස්වභාවය අනුව	132
6.8	දේශීය රාජ්‍ය ණය පරිණතවීමේ ව්‍යුහය	133
6.9	දේශීය ණය සේවාකරණ ගෙවීම් - 2023	134
6.10	දළ දේශීය නිෂ්පාදිතයේ හා මුළු රාජ්‍ය ආදායමේ ප්‍රතිශතයක් ලෙස දේශීය ණය සේවා ගෙවීම් 2013 - 2023	134
6.11	2023 දෙසැම්බර් 31 දින වනවිට මධ්‍යම රජයේ විදේශ ණය ප්‍රමාණය (ඇ.ඩො. මිලියන)	134
6.12	2023 දෙසැම්බර් මස අවසාන වන විට නොපියවූ විදේශ ණය ප්‍රමාණයේ කල්පිරීමේ ව්‍යුහය	134
6.13	ජාත්‍යන්තර ස්වෛරීත්ව බැඳුම්කර කල්පිරීමේ ව්‍යුහය	135
6.14	මුදල් ඒකක අනුව විදේශ ණය සංයුතිය	135

7. සංවර්ධන මූල්‍ය

7.1	ආංශික වශයෙන් සුළු හා මධ්‍ය පරිමාණ ව්‍යවසාය ණය ප්‍රදානය	147
7.2	ගොවි විශ්‍රාම වැටුප් යෝජනාක්‍රමයේ ප්‍රගතිය - 2023	156
7.3	ධීවර විශ්‍රාම වැටුප් යෝජනාක්‍රමයේ ප්‍රගතිය - 2023	156
7.4	සමස්ත වාර්ෂික වී නිෂ්පාදනය 2013 - 2023	157

රූප සටහන්

8. රජය සතු ව්‍යවසායයන්හි කාර්යසාධනය

8.1	මූල්‍ය අනුව උත්පාදන සංයුති ප්‍රතිශතය 2014-2023	168
8.2	ආංශික ලාභදායීත්වය	170
8.3	නිෂ්පාදිත කළමනාකරණ සංයුතිය	171
8.4	පාරිභෝගිකයන්ට ණය සහ අත්තිකාරම් - නිෂ්පාදිත අනුව (ලංකා බැංකුව)	172
8.5	පාරිභෝගිකයන්ට ණය සහ අත්තිකාරම් - නිෂ්පාදිත අනුව (මහජන බැංකුව)	173
8.6	පාරිභෝගිකයන්ට ණය සහ අත්තිකාරම් - නිෂ්පාදිත අනුව (ජාතික ඉතිරිකිරීමේ බැංකුව)	174
8.7	කොළඹ වරාය මෙහෙයවූ අඩු විස්සේ සම ඒකක බහාලුම් සංඛ්‍යාව	179
8.8	ශ්‍රී ලංකා ගමනාගමන මණ්ඩලයේ කාර්යසාධනය	182

10. මානව සම්පත් කළමනාකරණය

10.1	රාජ්‍ය අංශයේ සමස්ත සේවක සංඛ්‍යාව (2015-2023)	209
10.2	රාජ්‍ය සේවයේ සේවක සංඛ්‍යා ව්‍යාප්තිය (ත්‍රිවිධ හමුදා සහ රාජ්‍ය ව්‍යවසායයන් හැර අනුමත සේවක සංඛ්‍යාව)	209

ඇමුණුම්

6.1	2023 ජනවාරි සිට දෙසැම්බර් දක්වා විදේශ ණය යටතේ ලද ප්‍රතිලබ්ධි උපයෝජනය වූ ව්‍යාපෘති/ වැඩසටහන්, ඒවා ලබාගත් මූල්‍යයන් නියමයන් සමග	137
8.1	ප්‍රධාන රාජ්‍ය ව්‍යවසායයන් 52 හි ලාභදායීත්වය	200
8.2	ප්‍රධාන රාජ්‍ය ව්‍යවසායයන්හි වාර්ෂික වාර්තා ඉදිරිපත් කිරීම	201

සංඛ්‍යා ලේඛන පරිශීෂ්ටය

1	සංඛ්‍යා සටහන	ශ්‍රී ලංකාව ජනගහනය හා ඒ ආශ්‍රිත ප්‍රවණතා	380
2	සංඛ්‍යා සටහන	දේශගුණය	381
3	සංඛ්‍යා සටහන	දළ දේශීය නිෂ්පාදිතය, (ද. දේ. නි.) උද්ධමනය සහ විනිමය අනුපාත	382
4	සංඛ්‍යා සටහන	දළ දේශීය නිෂ්පාදිතයේ ආංශික සංයුතිය (2015 ස්ථාවර මිල අනුව)	383
5	සංඛ්‍යා සටහන	ඉතුරුම්, ආයෝජන සහ විදේශ අංශයෙහි තෝරාගත් දර්ශක	385
6	සංඛ්‍යා සටහන	ආර්ථික වර්ගීකරණයට අනුව රාජ්‍ය මූල්‍ය කටයුතු	386
7	සංඛ්‍යා සටහන	ආර්ථික වර්ගීකරණයට අනුව රාජ්‍ය මූල්‍ය කටයුතු (ද. දේ. නි. % ලෙස)	387
8	සංඛ්‍යා සටහන	ආර්ථික වර්ගීකරණයට අනුව රාජ්‍ය ආදායම	388
9	සංඛ්‍යා සටහන	ආර්ථික වර්ගීකරණයට අනුව රජයේ වියදම සහ ආපසු ගෙවීම් අඩු කළ පසු ණය දීම	390
10	සංඛ්‍යා සටහන	රජයේ ණය සංයුතිය (වසර අවසාන දිනට)	391
11	සංඛ්‍යා සටහන	තෝරාගත් අයිතමවල දේශීය නිෂ්පාදනය	392
12	සංඛ්‍යා සටහන	අපනයන වටිනාකම	393
13	සංඛ්‍යා සටහන	ආනයන වටිනාකම	396
14	සංඛ්‍යා සටහන	තෝරාගත් අයිතමයන්ගේ ආනයන ප්‍රමාණයන්	398
15	සංඛ්‍යා සටහන	ආහාර ආනයන වටිනාකම	399
16	සංඛ්‍යා සටහන	වාහන ආනයනය හා වාහන ගහණය	400
17	සංඛ්‍යා සටහන	බලශක්ති අංශය	401
18	සංඛ්‍යා සටහන	මහා මාර්ග	402
19	සංඛ්‍යා සටහන	වරාය සේවා	403
20	සංඛ්‍යා සටහන	ජල සම්පාදනය හා අප ජලය	404
21	සංඛ්‍යා සටහන	සන්නිවේදන	405
22	සංඛ්‍යා සටහන	බොර තෙල් සහ ඛනිජ නිෂ්පාදන	406
23	සංඛ්‍යා සටහන	ඛනිජ තෙල් නිෂ්පාදන බදු ව්‍යුහය	407
24	සංඛ්‍යා සටහන	සෞඛ්‍ය සේවාවන්	409
25	සංඛ්‍යා සටහන	අධ්‍යාපන	410
26	සංඛ්‍යා සටහන	බැංකු හා මූල්‍ය කටයුතු සඳහා ප්‍රවේශය	411
27	සංඛ්‍යා සටහන	ග්‍රෑම් බලකාය සහ සේවා විස්තීර්ණය	412
28	සංඛ්‍යා සටහන	සාමාන්‍ය දෛනික වේතන හා වැඩවර්ජන	413
29	සංඛ්‍යා සටහන	දරිද්‍රතාවය සහ අසමානතාවය	414
30	සංඛ්‍යා සටහන	විදේශ සේවා නියුක්තිය සඳහා පිටත්ව යාම සහ ප්‍රේෂණ	415
31	සංඛ්‍යා සටහන	සුභසාධන ගෙවීම් සහ සහනාධාර	416
32	සංඛ්‍යා සටහන	සංචාරක ව්‍යාපාරය	418
33	සංඛ්‍යා සටහන	පශු සම්පත් අංශය	420
34	සංඛ්‍යා සටහන	ධීවර අංශය	422

ශ්‍රී ලංකාව පිළිබඳ සැකෙවින් 2021 - 2023

	2021	2022	2023		2021	2022	2023 ^(e)
ද.දේ.නි.				රජයේ මුළු ණය (රු.බිලියන)	17,614	27,492	28,696
වෙළෙඳපොළ මිල අනුව ද.දේ.නි (රු.බිලියන)	17,612	24,064	27,630	රජයේ මුළු ණය (ද.දේ.නි. % ලෙස)	100.0	114.2	103.9
වෙළෙඳපොළ මිල අනුව ද.දේ.නි (ඇ.ඩො.බිලියන)	88.6	76.8	84.4	දේශීය (ද.දේ.නි. % ලෙස)	63.0	62.5	61.7
වෙළෙඳපොළ මිල අනුව ඒක පුද්ගල ද.දේ.නි (රු.)	794,926	1,084,882	1,253,785	විදේශීය (ද.දේ.නි. % ලෙස)	37.0	51.8	42.1
වෙළෙඳපොළ මිල අනුව ඒක පුද්ගල ද.දේ.නි (ඇ.ඩො.)	3,999	3,464	3,830	මුළු ණය සේවා (ද.දේ.නි. % ලෙස)	13.5	12.5	15.4
ද.දේ.නි. (වර්ධනය %)	4.2	-7.3	-2.3	පළාත් අයවැය			
ද.ජා.නි. (වර්ධනය %)	4.7	-7.6	-3.0	ආදායම (රු.බිලියන)	63.9	73.8	85.3
උද්ධමනය - ද.දේ.නි.අවධානය (ද.දේ.නි. % 2010 - 100)	8.0	47.5	17.5	බදු ආදායම (රු.බිලියන)	55.1	59.9	64.2
උද්ධමනය - කො.පා. මි. ද. (ද.දේ.නි. % වාර්ෂික සාමාන්‍ය 2013 - 100)	6.0	46.4	17.4	විද්‍යුත් (රු.බිලියන)	382	393	454
සේවා ව්‍යුත්පාදනය (ද.දේ.නි. %)	5.1	4.7	4.7	මධ්‍යම රජයේ මාරු කිරීම් (රු.බිලියන)	318.3	318.7	368.2
ග්‍රම්බලකා සහභාගීත්ව අනුපාතය (ද.දේ.නි. %)	49.9	49.8	48.6				
ආර්ථික ව්‍යුහය				මුදල් අංශයේ වර්ධනය			
ද.දේ.නි. දායකත්වය (ද.දේ.නි. %)				පවුල් මුදල් සැපයුම (රු.බිලියන)	1,460	1,454	1,658
කෘෂිකාර්මික	8.8	8.5	8.3	පුළුල් මුදල් සැපයුම (M ₂) (රු.බිලියන)	10,647	12,290	13,189
කාර්මික	30	29.8	25.6	මුදල් සැපයුම වර්ධනය (M ₂) (%)	13.2	15.4	7.3
සේවා	55.9	57.0	59.9				
බදු සහනාධාර	5.4	4.7	6.2	බැංකු සහ මුදල් කටයුතු සඳහා ප්‍රවේශය			
ආංශික වර්ධනය (ද.දේ.නි. %)				දේශීය වාණිජ බැංකු	13	13	13
කෘෂිකාර්මික	1.0	-4.2	2.6	ශාඛා	2,871	2,882	2,886
කාර්මික	5.7	-16.0	-9.2	විදේශීය වාණිජ බැංකු	11	11	11
සේවා	3.4	-2.6	-0.2	ශාඛා	46	44	43
				විශේෂිත බැංකු	6	6	6
විදේශීය වෙළඳාම				ශාඛා	705	706	706
අපනයන (ඇ.ඩො.මිලියන)	12,499	13,106	11,911	ස්වයංක්‍රීය ටෙන්ඩර් යන්ත්‍ර			
ආනයන (ඇ.ඩො.මිලියන)	20,637	18,291	16,811	දේශීය වාණිජ බැංකු	5,920	6,175	6,391
වෙළඳ ශේෂය (ඇ.ඩො.මිලියන)	-8,139	-5,185	-4,900	විදේශීය වාණිජ බැංකු	52	53	47
සංචාරක ඉපැයීම් (ඇ.ඩො.මිලියන)	507	1,136	2,068	විශේෂිත බැංකු	466	474	505
ග්‍රම්ක ප්‍රේමණ (ඇ.ඩො.මිලියන)	5,491	3,789	5,970				
ජංගම ගිණුම් ශේෂය (ඇ.ඩො.මිලියන)	-3,284	-1,448	1,559	රක්ෂණ සමාගම්	27	28	28
සමස්ත ගෙවුම් ශේෂය (ඇ.ඩො.මිලියන)	-3,967	-2,806	2,826	ලියාපදිංචි මුදල සමාගම්	39	36	33
				විශේෂිත කල්බදු සමාගම්	3	1	1
රාජ්‍ය මූල්‍ය				සිසු ඉකුරුම් ඒකක	3,793	3,794	3,882
ආදායම (රු.බිලියන)	1,457	1,979	3,049	නිකුත් කරන ලද ණය කාඩ්පත්	285,888	240,653	199,124
බදු ආදායම (රු.බිලියන)	1,298	1,751	2,721	භාවිතයේ ඇති ණය කාඩ්පත්	2,054,985	2,054,896	1,987,857
බදු නොවන ආදායම (රු.බිලියන)	159	228	328				
ආදායම (ඇ.ඩො.මිලියන)	7,326	6,098	9,309	විනිමය අනුපාත			
බදු ආදායම (ඇ.ඩො.මිලියන)	6,527	5,396	8,306	වාර්ෂික සාමාන්‍ය			
බදු නොවන ආදායම (ඇ.ඩො.මිලියන)	800	703	1,002	ඇ.ඩොලරයට රුපියල්	198.88	324.55	327.53
මුළු වියදම් සහ ශුද්ධ ණය දීම (රු.බිලියන)	3,522	4,473	5,357	වි. ගැ. හි ඒකකයට රුපියල්	283.18	431.91	436.88
වර්තන වියදම් (රු.බිලියන)	2,748	3,520	4,700	නා.ස.වි.අ. (2017-100)	78.64	53.99	53.30
ප්‍රාග්ධන වියදම් සහ ශුද්ධ ණය දීම (රු.බිලියන)	774	953	657	(ව්‍යවහාර මුදල් වර්ග 24 කින් සමන්විත පැස)	83.58	77.49	71.39
වර්තන ගිණුම් ශේෂය (ද.දේ.නි. % ලෙස)	-7.3	-6.4	-6.0	මු.ස.වි.අ. (2017-100)			
ප්‍රාථමික හිඟය (ද.දේ.නි. % ලෙස)	-5.7	-3.7	0.6	(ව්‍යවහාර මුදල් වර්ග 24 කින් සමන්විත පැස)			
අයවැය හිඟය (ද.දේ.නි. % ලෙස)	-11.7	-10.2	-8.3	වර්ෂ අවසාන			
මුළු වියදම් සහ ශුද්ධ ණය දීම (ඇ.ඩො.මිලියන)	17,708	13,782	16,354	ඇ.ඩොලරයට රුපියල්	200.43	363.11	323.92
වර්තන වියදම් (ඇ.ඩො.මිලියන)	13,815	10,856	14,349	වි. ගැ. හි ඒකකයට රුපියල්	280.53	483.24	434.60
ප්‍රාග්ධන වියදම් සහ ශුද්ධ ණය දීම (ඇ.ඩො.මිලියන)	3,893	2,936	2,006				
අයවැය හිඟය (ඇ.ඩො.මිලියන)	-10,348	-7,580	-6,968				

(අ) තාවකාලික

*නොපියවූ බිල්පත් ඇතුළත්ව

ලැ.නො. - ලැබී නොමැත

නා.ස.වි.අ. - නාමික සරල විනිමය අනුපාතය

මු.ස.වි.අ. - මූර්ත සරල විනිමය අනුපාතය

ශ්‍රී ලංකාව පිළිබඳ සැකෙවින් 2021 - 2023

	2021	2022		2023
බදු නිදහස් අයිතම - අමුද්‍රව්‍ය	4,441	4,454	බදු නිදහස් අයිතම - අමුද්‍රව්‍ය	3,724
බදු අනුපාතය 5%	-	-	බදු අනුපාතය 15%	526
බදු අනුපාතය 10%	476	476	බදු අනුපාතය 20%	2,643
බදු අනුපාතය 25%	-	-	නිශ්චිත බදු	852
බදු අනුපාතය 15% අතරමැදි භාණ්ඩ	2,420	2,420	නිශ්චිත හා ප්‍රතිශතාත්මක (මිශ්‍ර)	412
බදු අනුපාතය 30% සුබෝපහෝගී භාණ්ඩ	-	-		
සහ මෝටර් රථ	-	-		
බදු අනුපාතය 75% දුම්කොළ	-	-		
බදු අනුපාතය 85% දුම්වැටි	-	-		
බදු අනුපාතය 125% මධ්‍යසාර	-	-		
නිශ්චිත බදු	75	75		
නිශ්චිත හා ප්‍රතිශතාත්මක	391	391		
එකතුව	7,803	7,816	එකතුව	8,157

	2021	2022	2023 ^(අ)		2021	2022	2023 ^(අ)
සමාජ සංවර්ධනය				මූලික යටිතල පහසුකම් සඳහා ප්‍රවේශය			
මධ්‍ය වාර්ෂික ජනගහන වර්ධනය (%)	1.1	0.1	-0.6	ජල නල පහසුකම් සඳහා ප්‍රවේශය			
උපතේදී ආයු අපේක්ෂාව (2017)	75.5	75.5	75.5	(ජනගහනයෙන් % ක් ලෙස)	54.3	60.4	61.6
දළ උපන් අනුපාතිකය (දහසකට)	12.9	12.4	11.2	පිරිසිදු පානීය ජල සැපයුම් සඳහා ප්‍රවේශය			
දළ මරණ අනුපාතිකය (දහසකට)	7.4	8.1	8.2	(ජනගහනයෙන් % ලෙස)	94.4	96.0	97.3
සාක්ෂරතා අනුපාතය - (%) ^(අ)				විදුලි සංදේශ			
සාමාන්‍ය	93.3	ලැ.නො.	ලැ.නො.	ස්ථාවර දුරකථන (සංඛ්‍යාව '000)	2,852	2,651	2,308
පුරුෂ	94.3	ලැ.නො.	ලැ.නො.	ජංගම දුරකථන (ග්‍රාහක සංඛ්‍යාව '000)	29,959	28,838	28,986
ස්ත්‍රී	92.3	ලැ.නො.	ලැ.නො.	අන්තර්ජාල සහ විද්‍යුත් තැපැල් ග්‍රාහක			
පරිගණක සාක්ෂරතා අනුපාතය (%) ^(අ)	34.3	36.0	39.5 ^(ආ)	සංඛ්‍යාව (ජංගම දුරකථන අන්තර්ජාල සේවා ඇතුළුව) ('000)	22,106	21,668	22,864
යැපුම් අනුපාතය (%) (අවු. 65 සහ ඊට වැඩි)	49.4	49.4	49.4	තැපැල් කාර්යාල			
				රජයේ තැපැල් කාර්යාල	4,064	3,995	4,006
				පෞද්ගලික තැපැල් කාර්යාල	130	140	139
මෝටර් වාහන ආනයනය				මාර්ග			
මෝටර් කාර්	1,979	523	1,113	මාර්ගවල මුළු දිග (කි.මී.)	12,537	12,537	12,568
යතුරු පැදි	1,861	2,826	5,025	මාර්ග ඝනත්වය (වර්ග කි.මී.)	0.19	0.19	0.19
ත්‍රී රෝද රථ	2,094	226	13				
ට්‍රැක්ටර්	13,520	3,455	2,394	වරාය			
භාණ්ඩ ප්‍රවාහන මෝටර් වාහන	2,067	235	197	පැමිණි යානා සංඛ්‍යාව	4,180	4,073	4,823
මගී ප්‍රවාහන වැන්රථ හා බස්රථ	52	177	455	මුළු බහාලුම් මෙහෙයුම් සංඛ්‍යාව ('000 TEUs)	7,249	6,862	6,950
අනෙකුත්	259	48	9	මුළු භාණ්ඩ මෙහෙයුම් සංඛ්‍යාව (මෙ.ටො.'000) ^(ආ)	109,356	100,376	103,794
මුළු වාහන ප්‍රමාණය				ප්‍රතිනැව්ගත කිරීම ('000 TEUs)	6,050	5,832	5,960
මෝටර් කාර්	900,380	901,869	903,685	කෘෂිකාර්මික අංශයේ නිෂ්පාදන			
ත්‍රී රෝද රථ	1,184,320	1,184,356	1,184,416	කේ (කි.ග්‍රෑ.මිලියන)	299	252	256
යතුරු පැදි	4,827,719	4,836,779	4,856,979	රබර් (කි.ග්‍රෑ. මිලියන)	77	71	64
බස් රථ	112,864	113,268	113,953	පොල්ගෙඩි (මිලියන)	3,120	3,391	3,170
ද්විත්ව කාර්යය වාහන	449,323	450,083	450,669	වී (මෙ.ටො. '000)	5,150	3,393	ලැ.නො.
භාණ්ඩ ප්‍රවාහන රථ - ලොරි	383,873	385,188	385,708	දියර කිරි (ලීටර් මිලියන)	513	506	504
ඉඩම් වාහන - ට්‍රැක්ටර්	392,046	396,415	399,199	මාළු (මෙ.ටො.'000)	436	397	407
ඉඩම් වාහන - ට්‍රෙලර්	78,729	81,289	82,525				
ක්වාඩ්‍රසයිකල් (Quadricycle) හා මෝටර් නිවාස	2,448	2,448	2,448				

(අ) පළමු මාස 6 තුල

(අ) කාර්තුමය කම්කරු සමීක්ෂණය මත පදනම්ව, ජන හා සංඛ්‍යාලේඛන

(අ) කන්කසන්තුරය, මයිලෙඩ්ඩි, ජේදුරුතුඩුව හා කරෙයිනගර් හැර

ශ්‍රී ලංකාව පිළිබඳ සැකෙවින් 2021 - 2023

	2021	2022	2023		2021	2022	2023 ^(e)
මූලික අවශ්‍යතා පිළිබඳ ප්‍රවේශය				මූලික මාධ්‍ය			
සෞඛ්‍ය				පුවත්පත් සංඛ්‍යාව	192	147	147
රජයේ රෝහල්	618	617	619 ^(c)	සිංහල	122	78	77
පෞද්ගලික රෝහල්	243	250	෭෭.නො.	දෙමළ	24	29	29
මධ්‍යම බෙහෙත් ශාලා	542	544	545 ^(c)	ඉංග්‍රීසි	43	37	36
ඇඳන් **	78,228	78,228	89,786 ^(c)	ද්විභාෂා/ත්‍රිභාෂා	3	3	5
				විද්‍යුත් මාධ්‍ය			
වාණිජයවේදියෝ				රූපවාහිනී සේවා	25	25	24
වෛද්‍යවරුන් **	18,992	20,209	21,796 ^(c)	රාජ්‍ය අංශය	5	5	5
හෙදියන් **	38,743	39,091	39,257 ^(c)	සිංහල	3	3	2
උපස්ථායකවරුන්	8,176	8,334	7,740 ^(c)	දෙමළ	2	2	2
පවුල් සෞඛ්‍ය සේවිකාවන්	8,792	8,758	෭෭.නො.	ඉංග්‍රීසි	4	5	2
				ද්විභාෂා	-	-	1
අධ්‍යාපන				මුළු විදුලි සේවා	51	51	51
රාජ්‍ය අංශය				රාජ්‍ය අංශය	14	15	15
පාසල්	10,146	10,126	10,104	සිංහල	7	9	9
සිසුන් ('000)	4,049	3,970	3,888	දෙමළ	5	5	5
ගුරුවරුන්	241,054	236,738	241,114	ඉංග්‍රීසි	2	1	1
පෞද්ගලික අංශය				පෞද්ගලික අංශය	37	36	36
පාසල්	123	126	126	සිංහල	20	20	20
සිසුන් ('000)	141	142	142	දෙමළ	7	6	7
ගුරුවරුන්	8,275***	8,040	7,760	ඉංග්‍රීසි	10	10	9
පිරිවෙන්				විදුලිබල උත්පාදන ධාරිතාව (මෙගා වොට්)			
පාසල්	819	822	822	එකතුව	4,186	4,084	4,381
සිසුන් ('000)	70	69	69	රාජ්‍ය අංශය	3,040	3,071	3,218
ගුරුවරුන්	7,347	7,128	7,050	ජල විදුලිය	1,383	1,413	1,413
				තාප විදුලිය	1,554	1,554	1,701
කාන්තා සහභාගිත්වය				ඉන්ධන	654	654	801
කාන්තා ජනගහනය ('000) ^{(a) (b)}	11,429	11,441	11,367	ගල් අඟුරු	900	900	900
කාන්තා රැකියා නියුක්තිය	2,699	2,774	2,702	වෙනත්	104	104	104
ශ්‍රම බලකායේ කාන්තා සහභාගිත්වය (%)	31.8	32.1	31.3	පෞද්ගලික අංශය	1,146	1,013	1,163
කාන්තා රැකියා විසුක්තිය (%)	7.9	6.5	7.0	ජල විදුලිය	414	414	419
				තාප විදුලිය - ඉන්ධන	433	270	387
				වෙනත්	299	329	357
කොටස් වෙළඳපොළ				දරිද්‍රතාවය			
වෙළඳපොළ ප්‍රාග්ධනීකරණය (රු.බිලියන)	5,489	3,847	4,249	දරිද්‍රතා දර්ශකය	14.3 ^(c)	14.3 ^(c)	14.3 ^(c)
සාමාන්‍ය දෛනික පිරිවැටුම (රු.මිලියන)	4,888	2,972	1,697	දරිද්‍රතාවය පරතර දර්ශකය (%)	0.6 ^(c)	0.6 ^(c)	0.6 ^(c)
සියලු කොටස් මිල දර්ශකය (ASPI) 1985 = 100	12,226	8,490	10,654	එක පුද්ගල වියදමේ ගිනි සංගුනකය	0.39 ^(c)	0.39 ^(c)	0.39 ^(c)
S&P SL20 දර්ශකය (2004 =1,000)	4,233	2,636	3,068	දිනකට ලබා ගන්නා කිලෝ කැලරි ප්‍රමාණය	2,120 ^(c)	2,120 ^(c)	2,120 ^(c)
වෙළඳපොළ ඉපැයුම් අනුපාතය - වර්ෂ අවසානයේ (%)	13.6	෭෭.නො.	෭෭.නො.				

***රජය

*** විශේෂිත පාසල් ගුරුවරුන් ඇතුළත්ව සහ අන්තර්ජාතික පාසල් ගුරුවරුන් රහිතව

(a) කාන්තා ජනගහනය 2012 ජන හා නිවාස සංගණනය මත ගණනය කර ඇත

(b) අවුරුදු 15 සහ ඊට වැඩි ජනගහනය

(c) කුටුම්භ ආදායම් වියදම් සමීක්ෂණය මත පදනම්ව (2019), ජන හා සංඛ්‍යාලේඛන

(උඃ) 2023 ජූනි ආසන්නයට

ශ්‍රී ලංකාව පිළිබඳ සැකෙවින් 2021 - 2024

රජයේ බදු අනුපාතය (%)					
2021			2022		
2023			2024		
පුද්ගල ආදායම් බදු සහනය	රු.3,000,000		රු.3,000,000	පුද්ගල ආදායම් බදු සහනය	රු.1,200,000
බදු අයකළ හැකි ආදායම	බදු අනුපාතය (%)		බදු අනුපාතය (%)	බදු අයකළ හැකි ආදායම	බදු අනුපාතය (%)
ඊලඟ රු. 3,000,000	6		6	ඊලඟ රු. 500,000	6
ඊලඟ රු. 3,000,000	12		12	ඊලඟ රු. 500,000	12
ඉතිරිය	18		18	ඊලඟ රු. 500,000	18
				ඊලඟ රු. 500,000	24
				ඊලඟ රු. 500,000	30
				ඉතිරිය	36

වසර අවසානයට				වසර අවසානයට						
2021		2022		2023/ 24	2021		2022	2023		2024
සමාගම් බදු (%)				නිෂ්පාදන බදු						
සම්මත අනුපාතය		24	24 (01.10.2022 දිනට පෙර)	30	දුම්වැටි (1,000 කට රු.)					
			30 (01.10.2022 දින සිට)							
කෘෂි වගාව		නිදහස්	නිදහස් (01.10.2022 දිනට පෙර)	30	දිග මි.මී.60 නොඉක්මවූ		6,750	6,750	13,360 (01.01.2023 දින සිට)	18,270 (01.07.2023 දින සිට)
			30 (01.10.2022 දින සිට)							
තොරතුරු කාක්ෂණ සහ සඵල සේවා සැපයීම		නිදහස්	නිදහස් (01.10.2022 දිනටපෙර)	30	දිග මි.මි. 60-67		28,850	28,850	34,620 (01.01.2023 දින සිට)	47,360 (01.07.2023 දින සිට)
			30 (01.10.2022 දින සිට)							
නිෂ්පාදනය		18	18 (01.10.2022 දිනට පෙර)	30	දිග මි.මි. 67-72		41,100	41,100	49,320 (01.01.2023 දින සිට)	67,470 (01.07.2023 දින සිට)
			30 (01.10.2022 දින සිට)							
භාණ්ඩ අපනයනය		14	14 (01.10.2022 දිනට පෙර)	30	දිග මි.මි. 72-84		46,600	46,600	55,920 (01.01.2023 දින සිට)	76,490 (01.07.2023 දින සිට)
සේවා අපනයනය		නිදහස්	නිදහස්	නිදහස්	දිග මි.මි. 84 ට වැඩි		51,800	51,800	62,160 (01.01.2023 දින සිට)	85,030 (01.07.2023 දින සිට)
			30 (01.10.2022 දින සිට)							
මත්පැන් සහ දුම්කොළ		40	40	40	සුරාබදු ව්‍යුහය (සම්මත ලීටරයකට රුපියල්)					
එකතු කළ අගය මත බදු (VAT) (%)										
සම්මත අනුපාතය		8	8 (01.06.2022 දිනට පෙර)	15	පොල් සහ පදම් කළ, ඉක්සුපාක අරක්කු		4,460	4,460	5,350 (03.01.2023 දින සිට)	7,320 (01.07.2023 දින සිට)
			12 (01.06.2022 දින සිට)	18						
			15 (01.09.2022 දින සිට)							
අපනයන		0	-	-	මෙරට නිෂ්පාදිත විදේශ මත්පැන්		4,570	4,570	5,500 (03.01.2023 දින සිට)	7,525 (01.07.2023 දින සිට)
සමාජ ආරක්ෂණ දායකත්ව බද්ද (SSCL) (%)		0	2.5 (01.10.2022 දින සිට)	2.5						
වරාය හා ගුවන්ගොඩුපල සංවර්ධන බද්ද (%)		10	10	10	ධාන්‍යමය සාන්ද්‍රණය 5% ට වැඩි මධ්‍යසාර (බීර)		3,450	3,450	4,150 (03.01.2023 දින සිට)	5,680 (01.07.2023 දින සිට)
විදුලි සංදේශ බද්ද (%) (අන්තර්ජාල පහසුකම් හැර)		11.25	15	15						
කොටස් හුවමාරු බද්ද (%)		0.3	0.3	0.3	ධාන්‍යමය සාන්ද්‍රණය 5% ට අඩු මධ්‍යසාර (බීර)		3,300	3,300	3,960 (03.01.2023 දින සිට)	5,415 (01.07.2023 දින සිට)
රේගු බදු (%)										
යෙදවුම් / අමුද්‍රව්‍ය		0	0	0	රා හැර වෙනත් කිසියම් ධාන්‍ය වර්ගයකින් සැදූ මත්පැන්		3,300	3,300	3,960 (03.01.2023 දින සිට)	5,415 (01.07.2023 දින සිට)
අන්තර් භාණ්ඩ නිමි භාණ්ඩ සහ සුබෝපහෝගී භාණ්ඩ		10	10	15						
		15	15	20						
					විදේශීය ධාන්‍ය මධ්‍යසාර		135	135	135	135
					වයින් (විදේශීය)		230	230	230	230

සමාජ හා ආර්ථික සංවර්ධනය පිළිබඳ ජාත්‍යන්තර ශ්‍රේණිගත කිරීම් (2023)^(a)

දර්ශකයේ නම	රටවල් සංඛ්‍යාව	ශ්‍රී ලංකාව	ඉන්දියාව	බංගලාදේශය	භූතානය	මාලදිවයින	නේපාලය	පකිස්තානය
සෞභාග්‍යතා දර්ශකය	167	91	103	124	෧෭.නො.	෧෭.නො.	110	136
ගෝලීය තරගකාරීත්ව දර්ශකය (2019)	141	84	68	105	෧෭.නො.	෧෭.නො.	108	110
මානව සංවර්ධන දර්ශකය	193	78	134	129	125	87	146	164
ගෝලීය සාහිති දර්ශකය	125	40	111	81	෧෭.නො.	෧෭.නො.	69	102
ගෝලීය නව්‍යතා දර්ශකය	132	90	40	105	෧෭.නො.	෧෭.නො.	108	88
දූෂණ ප්‍රත්‍යක්ෂ දර්ශකය	180	115	93	149	26	93	108	133
ව්‍යාපාර පවත්වාගෙන යාමේ දර්ශකය (2020)	190	99	63	168	89	147	94	108
ලෝක සතුටු දර්ශකය	137	112	126	118	෧෭.නො.	෧෭.නො.	78	103
ආර්ථික නිදහස් දර්ශකය (2022)	176	136	131	123	90	160	142	152

I කොටස

සාර්ව භා රාජ්‍ය මූල්‍ය
ප්‍රතිපත්ති විවරණය

01

සාර්ව ආර්ථිකය කළමනාකරණය
කිරීමේ සන්දර්භය තුළ රාජ්‍ය මූල්‍ය
ප්‍රතිපත්තිය, ක්‍රමෝපායයන් හා
අභියෝග

1.1 සමාලෝචනය

2022 වසරේ දී උත්සන්න වූ දරුණු ආර්ථික අර්බුදයෙන් පසු, 2023 වසරේ දී සාර්ව ආර්ථික ස්ථායීතාවය ප්‍රතිස්ථාපනය කිරීම සම්බන්ධයෙන් සැලකිය යුතු ප්‍රගතියක් ශ්‍රී ලංකා ආර්ථිකය විසින් අත්පත් කර ගන්නා ලදී. වසරේ දෙවන අර්ධයේ සිට ආර්ථිකය වර්ධන මාවතකට නැවත අවතීර්ණ වීම හා උද්ධමනය තනි අගයක මට්ටමක පවත්වා ගෙන යාම සමඟ 2023 වසර අවසානය වන විට ප්‍රාථමික අයවැය අතිරික්තයක් හා ගෙවුම් ශේෂයේ ජංගම ගිණුමේ අතිරික්තයක් වාර්තා කිරීම මගින් ආර්ථික පුනර්ජීවනයේ මෙම මාවත පිළිබිඹු විය. මෙම ජයග්‍රහණ ලබා ගත හැකි වූයේ, නිදහසින් පසු මෙරට ඉතිහාසයේ ඇති වූ වඩාත්ම දරුණු, සංකීර්ණ හා පෙර නොවූ විරූ ආර්ථික අර්බුදය තීරණාත්මක ලෙස කළමනාකරණය කිරීම සඳහා රජය විසින් ස්ථිරසාර ලෙස ක්‍රියාත්මක කරන ලද පුළුල් ප්‍රතිසංස්කරණ වැඩපිළිවෙලෙහි ප්‍රතිඵලයක් වශයෙනි. මෙම ක්‍රියාවලියේ දී, සාපේක්ෂව ඉතා කෙටි කාලයක් තුළ ආර්ථිකය ස්ථායීකරණය කිරීමේ දී ශ්‍රී ලාංකික ජනතාව විසින් පෙන්වන ලද ඔරොත්තු දීමේ හැකියාව ඉතා ප්‍රසංශනීය වේ. ප්‍රගතියක් අත් පත් කර ගෙන තිබුණ ද, එයින් තෘප්තිමත් වී උදාසීන වීමට මෙය කාලය නොවේ. ශ්‍රී ලංකාව යථා තත්ත්වයට පත් කර ගැනීමේ මාවත දිගු වන අතර, මෙරට එම මාවතේම ඉදිරියටත් ගමන් කළ යුතුය. තිරසාර සංවර්ධන මාවතකට මෙරට යොමු කර ලීම සඳහා කැපවූ සහ සම්බන්ධීකරණයෙන් යුතු ප්‍රයත්න අඛණ්ඩව ගැනීම අත්‍යවශ්‍ය වේ. අදාළ ප්‍රතිපත්ති ප්‍රතිචාර සැලසුම් කිරීමේදී සහ ක්‍රියාත්මක කිරීමේදී, සාර්ව ආර්ථික සමතුලිතතාවය සම්බන්ධයෙන් සිදුවෙමින් පවතින වෙනස්කම් සුක්ෂම ලෙස අවබෝධ කර ගෙන සලකා බලා කටයුතු කළ යුතුය.

අත්‍යවශ්‍ය සැපයුම්වල විශාල හිඟයක් ඇති කරමින් සහ රැකියා අහිමිවීම, ආදායම් අඩු වීම, ව්‍යාපාර පසුබෑමට ලක්වීම, ජීවන මට්ටම් පහත වැටීම හා බහුමාන දරිද්‍රතාවය ඉහළ යාම යනාදී සිතීමට පවා නොහැකි විවිධ දුෂ්කරතාවයන්ට සියලු පුරවැසියන්ම පාහේ ලක් කරමින්, 2022 වසරේ දී ඇති වූ දරුණු ආර්ථික අර්බුදය වඩාත්ම තදින් අත් විඳින්නට සිදු වූයේ දිළිඳු හා පහසුවෙන් අවදානමට ලක් විය හැකි පුද්ගලයන්ටය. ආර්ථික අර්බුදය ඇති වීමට හේතු පිළිබඳ අධීකරණය විසින් සිදු කළ විභාග කිරීම විසින් හඳුනා ගෙන ඇති පරිදි, නිවැරදි කිරීමේ ප්‍රතිපත්ති ක්‍රියාමාර්ග ගැනීම දීර්ඝ කාල සීමාවක් තිස්සේ ප්‍රමාද වීම හේතුවෙන් කඩිනමින් ප්‍රතිපත්තිමය වශයෙන් ප්‍රතිචාර දැක්වීම අවශ්‍ය විය¹. වසර දෙකකට පමණ පසු, අත්‍යවශ්‍ය භාණ්ඩ හා සේවාවන්හි අඛණ්ඩ සැපයුම යළි ස්ථාපිත කර ඇති අතර, ප්‍රතිසංස්කරණ සහ ප්‍රතිපත්ති ක්‍රියාමාර්ග මාලාවක් මගින් තිරසාර හා සියල්ලන්ටම ප්‍රතිලාභ සැලසෙන ආර්ථික වර්ධන මාවත ක්‍රමයෙන් යථා තත්ත්වයට පත් කර ගැනීමට රජය කටයුතු කරමින් සිටියි. රටේ ජනතාවගේ දියුණුව සඳහා හිතකර වන

සංශෝධන ක්‍රියාත්මක කිරීමට සම්බන්ධීකරණයෙන් යුතු ප්‍රයත්න ගැනීමට රජය කැප වී සිටියි.

ආසන්නතම කාලයේ ඇති විය හැකි අහිතකර ප්‍රතිඵල අවම කරන අතරතුර, දිගු කාලීන ව්‍යුහාත්මක ප්‍රතිසංස්කරණ සමතුලනය කරනු ලබන සුක්ෂම ආර්ථික ප්‍රතිපත්තියක් අනුගමනය කිරීම තුළින් ආර්ථිකය ස්ථායීකරණය කිරීම සම්බන්ධයෙන් ප්‍රගතියක් රජය විසින් අත් කර ගෙන ඇත. ආර්ථිකය ස්ථාවර කිරීම සඳහා ඉතා කෙටි අවස්ථානුකූල කාල සීමාවක දී පුළුල් පරාසයක පැතිර යන ප්‍රතිසංස්කරණ ක්‍රියාත්මක කිරීමට සිදු විය. බදු ප්‍රතිපත්තිය, බදු පරිපාලනය සහ ඒ පිළිබඳ නීති සම්පාදනය ආවරණය කරන රාජ්‍ය මූල්‍ය ප්‍රතිසංස්කරණ ගණනාවක්; නව ශ්‍රී ලංකා මහ බැංකු පනත සහ බැංකු (විශේෂ විධිවිධාන) පනතට සිදු කරන ලද සංශෝධන වැනි මූල්‍ය/මුදල් අංශයේ ප්‍රතිසංස්කරණ; පිරිවැය නිරූපිත මිලකරණය, ඉන්ධන වෙළෙඳපොළ සම්බන්ධයෙන් පැවති ඒකාධිකාරය ලිහිල් කිරීම, ශේෂ පත්‍ර ප්‍රතිව්‍යුහගත කිරීම සහ රාජ්‍ය මූල්‍ය අවදානම් අවම කිරීම සඳහා උපාය මාර්ගික ලෙස ආයෝජනවලින් ඉවත් වීම ඇතුළුව රජය සතු ව්‍යවසායයන් පිළිබඳ ප්‍රතිසංස්කරණ; ණය ප්‍රතිව්‍යුහගත කිරීම; පාලනය පිළිබඳ ප්‍රතිසංස්කරණ; සහ ඇස්වැසුම් වැඩසටහන හඳුන්වාදීම හරහා දශක තුනක් පැරණි සමෘද්ධි වැඩසටහන නවීකරණය කිරීම ඇතුළු සුබසාධන ප්‍රතිසංස්කරණ, මෙම ප්‍රතිසංස්කරණවලට ඇතුළත් වේ. 2023 මාර්තු මාසයේදී අනුමත කරන ලද ජාත්‍යන්තර මූල්‍ය අරමුදල සහාය ලබා දෙන විස්තීර්ණ ණය පහසුකම් වැඩසටහනට මෙම ප්‍රතිසංස්කරණ බොහොමයක් ඇතුළත් කර ඇති අතර, අනෙකුත් ප්‍රතිසංස්කරණ ප්‍රයත්නයන් සඳහා විශේෂයෙන් ලෝක බැංකුව සහ ආසියානු සංවර්ධන බැංකුව සහාය ලබා දෙනු ලබයි. ජාත්‍යන්තර පාර්ශ්වකරුවන් සහ බහුපාර්ශ්වික ආයතන විසින් ලබා දෙන අඛණ්ඩ සහාය, මෙරට විසින් මුහුණ දෙමින් පවතින දරුණු අර්බුදය කළමනාකරණය කිරීම සඳහා ඉතා තීරණාත්මක වී ඇත.

සාර්ව ආර්ථික අවදානම් තත්ත්වය ඇති වීමට ප්‍රධාන හේතු තීරණාත්මකව විසඳීමට ගන්නා ලද පියවර හේතුවෙන් ආර්ථිකය ස්ථායී වීමෙන් පසුව, ශ්‍රී ලංකාව තුළ පවතින ඉහළ ශක්‍යතාව උපයෝගී කර ගනිමින් හා නැවත ආර්ථික අර්බුදයක් ඇති වීම වැළැක්වීම සඳහා පවතින අවස්ථා භාවිතා කරමින්, ඉහළ, තිරසාර සහ සියල්ලන්ටම ප්‍රතිලාභ සැලසෙන වර්ධනයක් ළඟා කර ගැනීම පිණිස ආර්ථිකය මූලික වශයෙන් ප්‍රතිව්‍යුහගත කිරීම සඳහා ප්‍රධාන ක්ෂේත්‍රවල පරිවර්තනය ප්‍රතිපත්ති ප්‍රතිසංස්කරණ ක්‍රියාත්මක කරමින් පවතියි. එබැවින්, ඉහත සඳහන් ක්‍රියාමාර්ගවලට අමතරව, ප්‍රතිසංස්කරණ වැඩසටහන ස්ථාපනය කිරීමට හා ඒ සඳහා නෛතික බලයක් ලබා දීමට, නව රාජ්‍ය මූල්‍ය කළමනාකරණ පනත් කෙටුම්පතෙහි ඇතුළත් රාජ්‍ය මූල්‍ය ප්‍රතිසංස්කරණ; නව රාජ්‍ය ණය කළමනාකරණ පනත් කෙටුම්පතෙහි ඇතුළත් ණය කළමනාකරණ ප්‍රතිසංස්කරණ; සහ නව ආර්ථික පරිවර්තන පනත් කෙටුම්පතෙහි ඇතුළත් ප්‍රතිසංස්කරණ වැනි වර්ධනය වැඩි කරන ප්‍රතිසංස්කරණ වැනි නව ප්‍රතිපත්ති හා නීති ගණනාවක් සම්බන්ධ කටයුතු ක්‍රියාත්මක කරමින් පවතියි. අපේක්ෂිත ප්‍රතිසංස්කරණ ක්‍රියාවලියට සහාය විය හැකි ආයතනික රාමුව ශක්තිමත්

1 " මෙහි මින්පෙර අප විසින් සාකච්ඡා කරන ලද ආකාරයට, සලකා බලනු ලබන කාලපරිච්ඡේදය තුළ අන්තර්ගතීය, අන්තර්ගතීය සහ/හෝ පැහැදිලිවම අයුතු වන තීරණ නිසා දීර්ඝ කාලීනව ක්‍රියාමාර්ග නොගැනීම හා ප්‍රමාණාත්මක නොවන ක්‍රියාමාර්ග ගැනීම, විනාශකාරී ප්‍රතිවිපාකවලට බෙහෙවින් දායක වී ඇත", 117 පිටුව, අංක SC FR 195/2022 දරන ශ්‍රේෂ්ඨාධිකරණයේ නඩුව සඳහා 2023 නොවැම්බර් මස 14 වන දින ලබා දෙන ලද තීන්දුව, ශ්‍රී ලංකා ශ්‍රේෂ්ඨාධිකරණය

මූලාශ්‍රය: https://supremecourt.lk/images/documents/sc_fr_195_2022_and_212_2022.pdf

කිරීම සඳහා රාජ්‍ය මූල්‍ය ආයතන ස්ථාපිත කිරීම හෝ ප්‍රතිසංස්කරණය කිරීම ද සිදු කෙරේ. රාජ්‍ය ණය කළමනාකරණ කාර්යාලය, රජය සතු ව්‍යවසායයන් ප්‍රතිව්‍යුහගත කිරීමේ ඒකකය වැනි නව ආයතන ද, නවීන යුගයේ ආර්ථික සංවර්ධනය උත්ප්‍රේරණය කිරීමේ කාර්යය සඳහා සුදුසු ආයතනයක් නිර්මාණය කිරීම සඳහා සමස්තයක් ලෙස මහා භාණ්ඩාගාරය ප්‍රතිව්‍යුහගත කිරීමේ පුළුල් ක්‍රමෝපායක් ද මෙයට ඇතුළත් වේ. තරඟකාරී හා බාහිරට නැඹුරු ආර්ථිකයක් වෙත ව්‍යුහාත්මකව පරිවර්තනය වීම, වෙළඳ සහ තීරුබදු ප්‍රතිසංස්කරණ මගින් මෙන්ම උපායමාර්ගික පාර්ශ්වකරුවන් සමඟ පුළුල් වෙළඳ ගිවිසුම් වලට එළඹීම මගින් පිළිබිඹු වේ. ආයෝජනය, වෙළඳාම සහ වර්ධනය වැඩි දියුණු කිරීම සඳහා කලාපීය සක්‍රීය අගය දාමයන් සමඟ මෙරට සම්බන්ධ කිරීමට හැකියාව ලබා දෙන කලාපීය විස්තීර්ණ ආර්ථික හවුල්කාරිත්ව ගිවිසුමට (Regional Comprehensive Economic Partnership Agreement) එළඹීමට ශ්‍රී ලංකාව අදහස් කරයි. නැගී එන ගෝලීය අවස්ථාවලින් ප්‍රතිලාභ ලබාගැනීම සඳහා දේශීය ශක්‍යතාවයන් ප්‍රශස්තව භාවිතා කරනු ලබන නව ආර්ථික රාමුවක් කරා යෑමේ දී, අධ්‍යාපන හා බලශක්ති අංශයේ ප්‍රතිසංස්කරණ, කෘෂිකර්මාන්තය නවීකරණය, ඩිජිටල්කරණය සහ දේශගුණය ආශ්‍රිත ප්‍රතිපත්ති සමඟින් ශ්‍රම හා ඉඩම් වෙළෙඳපොළ ප්‍රතිසංස්කරණ ඇතුළු ආර්ථිකයේ නිෂ්පාදන ධාරිතාවය විවර කර ගැනීමට හැකියාව ලබා දෙන නිශ්පාදන සාධක වෙළෙඳපොළ ප්‍රතිසංස්කරණ ක්‍රියාත්මක කරමින් පවතියි. නිෂ්පාදන ආර්ථිකය විවර කරන සාධක වෙළෙඳපොළ ප්‍රතිසංස්කරණ, අඩු සහ ස්ථාවර දිගු කාලීන උද්ධමනයක් පවත්වා ගෙන යාමට හැකියාව ලබා ගැනීම සඳහා අවශ්‍ය අනුපූරකයක් වේ. ඉදිරියේ දී මිල දැරිය හැකි මට්ටමේ පවත්වා ගෙන යාම සඳහා වරින් වරට සිදු කරන මිල මැදිහත්වීම් සඳහා වන අවශ්‍යතාවය මෙවැනි ක්‍රියාමාර්ග මගින් අඩු වනු ඇත.

දීර්ඝ කාලීනව නොසලකා හරින ලද මෙම ප්‍රතිසංස්කරණ බොහොමයක්, දශක දෙකක පමණ කාලයක් තිස්සේ සහ 1977 වසරේ දී² හා 1983 වසරේ දී³ ශ්‍රී ලාංකික බලධාරීන් විසින් ජාත්‍යන්තර මූල්‍ය අරමුදල සමඟ අත්සන් කරන ලද ගිවිසුම් මගින් දැකිය හැකි පරිදි සමහර අවස්ථාවල දී වසර 50 ක් දක්වා සාකච්ඡාවට ලක් කර ඇත. වේගවත් ආර්ථික වර්ධන මාවතකට අවතීර්ණ වීමට (economic take-off) හා සිය ජනතාවගේ ජීවන තත්ත්වය ඉහළ නැංවීමට හැකි වන පරිදි, මෙම කාල සීමාව තුළ දී අපගේ අසල්වැසි රාජ්‍යයන්, විශේෂයෙන් අග්නිදිග ආසියානු රටවල්, යහපත් සාර්ව ආර්ථික ප්‍රතිපත්ති අනුගමනය කර, ගෝලීය ආර්ථිකය සමඟ ඒකාබද්ධ වී සහ තරඟකාරිත්වය ගොඩනගා, අධ්‍යාපනය සඳහා ආයෝජනය කර, ගෝලීය ප්‍රාග්ධනය සහ දැනුම ආකර්ෂණය කර ගෙන ඇත. කෙසේ වුවද, සම තත්ත්වයේ සැලකිය හැකිව තිබූ රටවල්වලට වඩා මෙරට පසුබෑමකට ලක් කරමින්, වසර 50කට පමණ පෙර ක්‍රියාත්මක කිරීමට සැලසුම් කර තිබූ ඇතැම්

ප්‍රතිපත්ති ක්‍රියාත්මක කිරීමට ශ්‍රී ලංකාව තවමත් උත්සාහ කරමින් සිටීම ඉතා අවාසනාවන්ත තත්ත්වයකි. එබැවින්, මතවාදාත්මක දෘෂ්ටිවාදයන්ට හසු නොවී, රටට අතිශයින් හානිදායක සහ දැරිය නොහැකි වන වැරදි ප්‍රතිපත්තිමය ක්‍රියාමාර්ග හෝ අත්හදා බැලීම්වලින් වැළකී සිටීමත් හා වෘත්තිමය ප්‍රවේශයක් අනුගමනය කරමින්, ආර්ථිකයේ පවතින මූලික දෝෂ නිවැරදි කිරීම සඳහා ගැඹුරු සහ ස්ථිර ව්‍යුහාත්මක ප්‍රතිසංස්කරණ මේ මොහොතේ දී තීරණාත්මක ලෙස ක්‍රියාවට නැංවීම සඳහා දැනට උදා වී තිබෙන ඉතා කුඩා එහෙත් අද්විතීය අවස්ථාව ඉතා බුද්ධිමත්ව භාවිතා කළ යුතුය.

අර්බුදයේ අන්තර් සම්බන්ධිත ස්වභාවය හේතුවෙන් අවශ්‍ය බහුමාන ප්‍රතිසංස්කරණ ක්‍රියාත්මක කිරීම දුෂ්කර කාර්යයක් බවට පත් වී තිබේ. උදාහරණයක් වශයෙන්, රාජ්‍ය මූල්‍ය ප්‍රතිපත්ති ක්‍රියාමාර්ග, රජය සතු ව්‍යවසායයන් ප්‍රතිව්‍යුහගත කිරීම, රාජ්‍ය බැංකු සහ මූල්‍ය අංශය, මුදල් හා විනිමය අනුපාත ප්‍රතිපත්තිය, සුබසාධන ප්‍රතිපත්ති, ණය ප්‍රතිව්‍යුහගත කිරීම අතර පවතින අන්තර්ක්‍රියා හේතුවෙන්, එක් ප්‍රතිපත්ති ක්‍රියාමාර්ගයක් ගැනීම වෙනත් ප්‍රතිපත්ති ක්ෂේත්‍ර මත බහුවිධ බලපෑම් ඇති කරයි. එහෙයින්, මෙම ගැඹුරු ආර්ථික අර්බුදයෙන් ශ්‍රී ලංකාව තිරසාර ලෙස මුදවා ගැනීම සඳහා ඉතා සුක්ෂම ලෙස සම්බන්ධීකරණය කළ ප්‍රතිපත්ති මිශ්‍රණයක් අවශ්‍ය වේ.

වඩාත් වැදගත් වන්නේ, මෙම බහුවිධ, අන්තර් සම්බන්ධිත සහ වෙනස් වන අංශයන්ට අදාළ ප්‍රතිසංස්කරණ ක්‍රියාමාර්ගවලට ඇති වන බාධාවලට, සමස්ත පද්ධතියම කනපිට පෙරලීමට හා පසුගිය වසර දෙක තුළ ලබාගෙන ඇති ජයග්‍රහණ ඉක්මනින් ආපසු හැරවීමට ඇති හැකියාවයි. එබැවින්, ප්‍රතිසංස්කරණ ක්‍රියාවලියට සියලුම පාර්ශ්වකරුවන්ගේ පුළුල් මට්ටමේ සහයෝගය, ශක්තිමත් සම්බන්ධීකරණය, එලදායි සන්නිවේදනය සහ සුක්ෂම අයුරින් ක්‍රියාවට නැංවීම අවශ්‍ය වේ.

මෙම ආර්ථික අර්බුදයේ ගැඹුර කෙතරම්ද යත්, කෙටි කාලීන අවදානම් කළමනාකරණය කරමින් හා රාජ්‍ය අංශයේ ධාරිතාව උපරිමව භාවිතා කර තිබුණ ද, එහි ධාරිතාව සංවර්ධනය කිරීම සඳහා සමගාමී ප්‍රයත්න දරමින්, මෙම ප්‍රතිසංස්කරණ හැකි ඉක්මනින් ක්‍රියාත්මක කිරීම හැර වෙනත් විකල්පයක් නොමැත. අර්බුදයෙන් මිදීමට, ආයෝජක විශ්වාසය ඇති කිරීමට මෙන්ම තීරණාත්මක සාර්ව ආර්ථික ස්ථාවරත්වය (buffer) නිර්මාණය කිරීමට මෙම ප්‍රතිසංස්කරණ අත්‍යවශ්‍ය බව අවබෝධ කර ගැනීම වැදගත්ය. මෙම ක්‍රියාවලියේදී, අර්බුදයට පෙර 2019 වසරට සාපේක්ෂව 2023 වසරේ දී සමාජ ආරක්ෂණ ජාල සඳහා වන වියදම තුන් ගුණයකින් වැඩි කිරීම සහ ආවරණය වැඩි කිරීම, වඩාත් හොඳින් ඉලක්කගත කිරීම හා සුභසාධන ප්‍රතිලාභ ලබා දීමේ ක්‍රමවේදය වැඩි දියුණු කිරීම සහ පාලනය හා විනිවිදභාවය වැඩි කිරීම සමඟින් 2024 වසරේ දී ද එම මුදලම වෙන් කිරීම සමඟ වඩාත්ම බලපෑමට ලක් වූ දිළිඳු හා පහසුවෙන් අවදානමට ලක් විය හැකි කොටස් ආරක්ෂා කිරීම සඳහා ඉහළම ප්‍රමුඛත්වය ලබා දෙන ලදී. පුරවැසියන් වෙත සිත්තක්කර ඉඩම් අයිතිවාසිකම් ලබා දීම මගින් මුදල් ප්‍රදාන අභිභවා සමාජ ආරක්ෂණය පුළුල් වී තිබේ. ඉඩම් වඩාත් ප්‍රයෝජනවත්ව ආර්ථික කාර්යයන් සඳහා යොදා ගැනීම මගින් කුටුම්භ

2 "ශ්‍රී ලංකා සම්පත් ණය පහසුකම් වැඩපිළිවෙළ" සමඟ අමුණා ඇති "ශ්‍රී ලංකා රජයේ ආර්ථික හා මූල්‍ය ප්‍රතිපත්ති ප්‍රකාශය", 1977 දෙසැම්බර් 16, ජාත්‍යන්තර මූල්‍ය අරමුදල

මූලාශ්‍රය: <https://stoprdcom01e2.blob.core.windows.net/allfiles/IG/Production%20Hosting/Adlib/Public%20Documents/EB/236464.PDF>

3 "ශ්‍රී ලංකාව-අභිප්‍රාය ලිපිය", 1983 අගෝස්තු 08, ජාත්‍යන්තර මූල්‍ය අරමුදල
මූලාශ්‍රය: <https://stoprdcom01e2.blob.core.windows.net/allfiles/IG/Production%20Hosting/Adlib/Public%20Documents/EB/103356.PDF>

ගණනාවක් ආර්ථික වශයෙන් සවිබල ගැන්වීම මෙමගින් අපේක්ෂා කෙරේ. ඒ අනුව, මෙම බරපතල අර්බුදයෙන් මිදීමට, ආර්ථික ස්ථායීත්වය නැවත ළඟා කර ගැනීමට සහ සියලු පුරවැසියන් වෙත සමෘද්ධිය සහ සුබසාධනය ළඟා කර දීමට පවතින අවසාන අවස්ථාවක් ලෙස මෙවැනි රැඩිකල් ප්‍රතිව්‍යුහගත කිරීමේ ක්‍රියාමාර්ග ක්‍රියාත්මක කිරීමේ අවශ්‍යතාවය සියලුම ශ්‍රී ලාංකිකයන් විසින් අවබෝධ කර ගැනීම විශේෂයෙන් වැදගත් වේ.

එබැවින්, ප්‍රතිපත්ති ක්‍රියාවට නැංවීමේ මිළඟ අදියර වනුයේ, ස්ථායීතාවය ශක්තිමත් කිරීම සහ ආර්ථිකය යථා තත්ත්වයට පත් කිරීමට සහාය වීම සඳහා ඉහත සඳහන් ව්‍යුහාත්මක ප්‍රතිසංස්කරණ ක්‍රියාත්මක කිරීම වන අතර, එය පුළුල් දේශපාලනික හා සමාජීය එකඟතාවයක් අවශ්‍ය වන කාර්යයකි. මෙම ක්‍රියාවලියේදී, අතීතයේ සිට පැවත එන ගැටලු විසඳීම සඳහා වන ප්‍රතිපත්ති මෙන්ම වර්ධනය සහ සෞභාග්‍යය අත් පත් කර ගැනීම සඳහා හඳුනාගත් නව ප්‍රතිපත්ති ද සමගාමීව ක්‍රියාත්මක කිරීමට රජයට සිදු වේ. බොහෝ ක්ෂේත්‍රවල අතීතයේ සිට පැවත එන ගැටලු විසඳීම සඳහා දැනටමත් ප්‍රමුඛත්වය ලබා දී ඇති නමුත්, මෙම ක්‍රියාමාර්ග මගින් බොහෝ විට වෙනත් ආර්ථික කටයුතු කෙරෙහි අභියෝග ඇති කරනු ලබයි. උදාහරණයක් වශයෙන්, රජය සතු ව්‍යවසායයන් හි දීර්ඝ කාලීනව පැවති ණය ප්‍රතිව්‍යුහගත කිරීම මගින් රාජ්‍ය බැංකුවල ශේෂ පත්‍ර මත පීඩනයක් ඇති කරන අතර, එම නිසා මෙම බැංකු ප්‍රතිප්‍රාග්ධනීකරණය කිරීමට අරමුදල් වෙන් කිරීමට රජයට සිදු වේ.

ඒ අතරම, ජීවන තත්ත්වය ඉහළ නැංවීම සහ ඉදිරියේදී තවත් ව්‍යාධිමත් ණය ගෙවීම පැහැර හැරීමක් මෙරට විසින් අත්විඳීම වැළැක්වීම සඳහා කාලයත් සමඟ ඉහළ ආර්ථික වර්ධනයක් සහිත තරඟකාරී, අපනයනානුමත, හරිත සහ ඩිජිටල් ආර්ථිකයක් නිර්මාණය කිරීමට මෙම නව ප්‍රතිපත්ති මගින් අපේක්ෂා කෙරේ. ශ්‍රී ලංකාවට තවත් මෙවැනි විශාල අර්බුදයක් දරාගත නොහැකි බව අවබෝධ කර ගැනීම ඉතා වැදගත් වේ.

මේ සඳහා, ජාත්‍යන්තර මූල්‍ය අරමුදලේ විස්තීර්ණ ණය පහසුකම් වැඩසටහන අඛණ්ඩව පවත්වා ගෙන යාම සහතික කිරීම, ණය ප්‍රතිව්‍යුහගත කිරීමේ ක්‍රියාවලිය සම්පූර්ණ කිරීම සහ ආර්ථිකයේ ව්‍යුහාත්මක ගැටලු විසඳීම සඳහා ඵලදායීතාව සහ කාර්යක්ෂමතාව ඉහළ නැංවීමේ ප්‍රතිසංස්කරණ බාධාවකින් තොරව ක්‍රියාත්මක කිරීම අත්‍යවශ්‍ය වේ. ඇත්ත වශයෙන්ම, රජයේ අභිප්‍රාය වන්නේ ජාත්‍යන්තර මූල්‍ය අරමුදලේ විස්තීර්ණ ණය පහසුකම් වැඩසටහනෙන් ඔබ්බට ගිය ආර්ථික ප්‍රතිසංස්කරණ ක්‍රියාත්මක කිරීමයි. දැනටමත් ක්‍රියාත්මක කර තිබෙන 2023 අංක 16 දරන ශ්‍රී ලංකා මහ බැංකු පනත සමඟ රාජ්‍ය මූල්‍ය කළමනාකරණ පනත් කෙටුම්පත සහ රාජ්‍ය ණය කළමනාකරණ පනත් කෙටුම්පත මගින් අනුපූරණය වන ආර්ථික පරිවර්තන පනත් කෙටුම්පත ඉදිරිපත් කර ඇත්තේ එම සන්දර්භය තුළ ය. අනාගතයේ දී තිරසාර මාවතකට ආර්ථිකය පරිවර්තනය වීම සහතික කිරීම සඳහා තිරසාර ලෙස ආර්ථික කළමනාකරණය සිදු කිරීමට ශක්තිමත් පදනමක් මෙම නීති මගින් ස්ථාපනය කරනු ලබයි. අර්බුදයක් නැවත ඇතිවීම වැළැක්විය හැකි සහ සියල්ලන්ටම ප්‍රතිලාභ සැලසෙන

සෞභාග්‍යයක් උදා වීම සහතික කළ හැකි, අවම වශයෙන්වත් අනුගමනය කළ යුතු පොදු ආර්ථික රාමුවක් සහිතව ප්‍රධාන සාර්ව ආර්ථික ඉලක්ක මාලාවක් ආර්ථික පරිවර්තන පනත් කෙටුම්පත තුළ විශේෂයෙන්ම දක්වා තිබේ. තිරසාර වර්ධන මට්ටමක්, අපනයන දිශානතිය, බහුමාන දරිද්‍රතාවය අඩු කිරීම, ශක්තිමත් සහ සියල්ලන්ම ඇතුළත් වන ශ්‍රම වෙළඳපොළක්, ණය තිරසාරභාවය ළඟා කර ගැනීමේ අරමුණු සහ ස්ථාවර රාජ්‍ය මූල්‍ය මාවතක් මෙයට ඇතුළත් වේ. මෙම ඉලක්කවලට ද්වි-පාක්ෂික ආකාරයෙන් එකඟ විය හැකි බව අපේක්ෂා කරන අතර, අනාගත රජයන්ට මෙම ප්‍රතිඵල අත්පත් කර ගත හැකි ආකාරය පිළිබඳ ප්‍රතිපත්ති නම්‍යශීලීභාවය රඳවා තබා ගත හැක. ව්‍යුහාත්මක ප්‍රතිසංස්කරණ ක්‍රියාවලියට සහාය ලබා දීම සඳහා වන ප්‍රධාන ආයතනික රාමුව ද මෙම පනත් කෙටුම්පත මගින් ස්ථාපිත කෙරේ.

ණය තිරසාරභාවය ප්‍රතිස්ථාපනය කර ගැනීම සහ විශ්වසනීයත්වය යළි ගොඩනැගීම සඳහා වන ශ්‍රී ලංකාවේ ණය ප්‍රතිව්‍යුහගත කිරීමේ ක්‍රියාවලිය, ආර්ථිකය යථා තත්ත්වයට පත් කිරීමේ ක්‍රියාමාර්ගවල එක් තීරණාත්මක පියවරක් වේ. ණය ප්‍රතිව්‍යුහගත කිරීමේ විශ්වාසනීය ක්‍රියාවලියක් නොමැතිව තිරසාර නොවන ණය මට්ටමක් පවතින රටවලට ණය ලබා දීමට ජාත්‍යන්තර මූල්‍ය අරමුදල විසින් ඉඩ ලබා නොදෙන බැවින්, විවිධ ණය උපකරණ සහ ණය හිමියන් සම්බන්ධයෙන් ඉතා සංකීර්ණ ණය ප්‍රතිව්‍යුහගත කිරීමේ ක්‍රියාවලිය සිදු කෙරෙමින් පවතියි. මැදි ආදායම් රටක් ලෙස ණය ප්‍රතිව්‍යුහගත කිරීම පිළිබඳ පොදු රාමුව සඳහා ශ්‍රී ලංකාව සුදුසුකම් නොලබන බැවින්, මෙම සංකීර්ණ ක්‍රියාවලිය තුළ ඉදිරියට යාමට තමන්ගේම මාර්ගයක් තෝරා ගැනීමට ශ්‍රී ලංකාවට සිදු විය. ණය ප්‍රතිව්‍යුහගත කිරීමේ ක්‍රියාවලිය සම්පූර්ණ කිරීම සඳහා අත්‍යවශ්‍ය පියවරක් වන සියලුම ණයහිමි කණ්ඩායම්වල සාධනීය මැදිහත්වීම සහ සහයෝගීතාවය සමඟ ණය ප්‍රතිව්‍යුහගත කිරීමේ සාකච්ඡා සතුටුදායක ප්‍රගතියක් අත් කර ගනිමින් ඉදිරියට යමින් පවතියි. ණය ප්‍රතිව්‍යුහගත කිරීමේ ක්‍රියාවලිය හරහා මුදල් ප්‍රවාහයට ලැබෙනු ඇතැයි අපේක්ෂා කරන සහනය මගින් රාජ්‍ය මූල්‍ය ව්‍යුහය මත පවතින බර සැලකිය යුතු ලෙස අඩු කරනු ඇති අතර, උද්ධමනකාරී ලෙස මහ බැංකුව මගින් අයවැය මූල්‍යනය මත රඳා නොපවතිමින්, අයවැය හිඟය තිරසාර ලෙස මූල්‍යනය කිරීමට එමගින් හැකියාව ලබා දෙයි.

ණය ප්‍රතිව්‍යුහගත කිරීමෙන් පසු ඵලභීන කාල පරිච්ඡේදය තුළ සමාජ හා ආර්ථික යටිතල පහසුකම් මත ආයෝජනය කිරීමට රාජ්‍ය මූල්‍ය අවකාශය නිර්මාණය කිරීම සඳහා රාජ්‍ය මූල්‍ය විනයක් සහිතව රාජ්‍ය මූල්‍ය මෙහෙයුම් සිදු කරන බවට සහ ඵලදායී ලෙස ණය කළමනාකරණය සිදු කරන බවට සහතික කිරීමට රාජ්‍ය මූල්‍ය හා ණය පිළිබඳ ප්‍රතිසංස්කරණ අතිශයින් වැදගත් වේ. රාජ්‍ය මූල්‍ය විනය දීර්ඝ කාලීනව නොපවත්වා ගැනීම, වර්තමානයේ දී සාර්ව ආර්ථිකයේ පවතින බොහෝ දෝෂ සඳහා මූලික හේතුවක් වී ඇති බව අවබෝධ කර ගැනීම වැදගත්ය. ඇත්ත වශයෙන්ම, 2021 වසරේ දී රාජ්‍ය බැංකු දෙකෙහි පැවති රු. බිලියන 900 ක් පමණ වූ භාණ්ඩාගාරයේ බැංකු අයිතව, මහ බැංකුව මගින් අයවැය හිඟය මූල්‍යනය නොකිරීම හා මහ බැංකුවේ තාවකාලික

අත්තිකාරම් නොලැබීම සහ සීමිත විදේශ මූල්‍යනය හමුවේ ඇති විය හැකි කම්පනවලට ඔරොත්තු දීම සඳහා වන ස්ථාරක්ෂකයක් නිර්මාණය කරමින්, රාජ්‍ය බැංකු දෙකෙහි මුදල් අතිරික්තයක් බවට පරිවර්තනය කිරීමට රජයේ රාජ්‍ය මූල්‍ය ප්‍රතිසංස්කරණ ප්‍රයත්නයන්ට හැකි විය. මෙය තිරසාරව ඉදිරියට පවත්වා ගැනීම සඳහා, ප්‍රමාණවත් ආදායමක් උත්පාදනය කරන අතරතුර, අභිමත සමස්ත වියදම් මට්ටමකට අනුකූලව අධ්‍යාපනය, සෞඛ්‍යය, පොදු ප්‍රවාහනය සහ සමාජ ආරක්ෂණය වැනි ප්‍රමුඛ ක්ෂේත්‍රවල වියදම්වල ගුණාත්මකභාවය සහ සුදුසු ප්‍රමාණාත්මකභාවය පවත්වා ගෙන යාම අත්‍යවශ්‍ය වේ. රාජ්‍ය මූල්‍ය රීති රාමුවක් ස්ථාපිත කරනු ලබන නව රාජ්‍ය මූල්‍ය කළමනාකරණ පනත් කෙටුම්පතෙහි විධිවිධාන, වෙනම රාජ්‍ය ණය කළමනාකරණ කාර්යාලයක් පිහිටුවනු ලබන ණය කළමනාකරණ පනත් කෙටුම්පත, ප්‍රධාන ආර්ථික විචල්‍යයන් සම්බන්ධයෙන් මැදි හා දිගු කාලීන ඉලක්ක සපයනු ලබන ආර්ථික පරිවර්තන පනත් කෙටුම්පත හා ඉදිරියට පැමිණීමට නියමිත ප්‍රසම්පාදන නීතිය මගින්, රාජ්‍ය මූල්‍ය මෙහෙයුම් කළමනාකරණය කිරීමේ වගකීම, විනිවිදභාවය, පිරිවැය ඵලදායීතාව සහ අත්‍යවශ්‍ය වන විනය සහතික කිරීම සඳහා අවශ්‍ය මාර්ගෝපදේශ හා බැඳියාව ඇති කරනු ඇත. මහජන විශ්වාසය ඇති කිරීම සහ සේවා සැපයීම වැඩිදියුණු කිරීම සඳහා මෙම සියලුම කටයුතු වලදී පාලනය වැඩිදියුණු කිරීම, දූෂණ අවදානම් පිළිබඳව කටයුතු කිරීම සහ අවංකභාවය පවත්වා ගෙන යාම ඉතා වැදගත් වේ. 2023 අංක 9 දරන දූෂණ විරෝධී පනත සහ අල්ලස් හා දූෂණ චෝදනා විමර්ශන කොමිෂන් සභාවේ ශක්තිමත් කරන ලද අධිකාරී බලය මෙම අරමුණු සාක්ෂාත් කර ගැනීම සඳහා විශේෂයෙන් පහසුකම් සපයනු ඇත.

ආංශික අධීක්ෂණ කාරක සභා විස්සක් පිහිටුවීම මගින් රාජ්‍ය මූල්‍ය කටයුතු සහ රජයේ ප්‍රතිපත්තිමය කරුණු පිළිබඳ පාර්ලිමේන්තු අධීක්ෂණය තවදුරටත් ශක්තිමත් කර ඇත. ආණ්ඩුක්‍රම ව්‍යවස්ථාවේ 152 ව්‍යවස්ථාවේ නිශ්චිතව දක්වා ඇති පනත් කෙටුම්පත් හැර, වෙනත් ඕනෑම පනත් කෙටුම්පතක් මෙන්ම ගිවිසුම්, (වාර්ෂික සහ කාර්ය සාධන වාර්තා ඇතුළුව) තම විෂය පථය යටතේ ඇති ආයතන සම්බන්ධයෙන් වාර්තා හෝ පාර්ලිමේන්තුව, වෙනත් කමිටුවක් හෝ යම් කිසි අමාත්‍යවරයෙකු විසින් තම නිල ලත් විෂයය සහ කාර්යය සම්බන්ධයෙන් ඉදිරිපත් කරනු ලබන වෙනත් ඕනෑම කාරණාවක් සමාලෝචනය කිරීමට ආංශික අධීක්ෂණ කාරක සභාවලට බලය ඇත. 2020 වසරේ දී අර්බුදය ක්‍රමයෙන් උත්සන්නවන කාල සීමාවේ දී ආංශික අධීක්ෂණ කාරක සභා රැස්වීම් පවත්වා ඇත්තේ අවම සංඛ්‍යාවක් වන අතර, ඊට සාපේක්ෂව අර්බුදයෙන් පසු කාල සීමාව තුළ පවත්වා ඇති ආංශික අධීක්ෂණ කාරක සභා රැස්වීම් සංඛ්‍යාවෙහි සැලකිය යුතු ඉහළ යාම හමුවේ ඵලදායී පාර්ලිමේන්තු අධීක්ෂණය ඉතා තීරණාත්මක කරුණක් බවට පත් වී තිබේ. මීට අමතරව, පිළිගත් දේශපාලන පක්ෂ හෝ ස්වාධීන කණ්ඩායම්වල ප්‍රතිපත්ති ප්‍රකාශනවල දක්වන ප්‍රතිපත්ති සම්බන්ධයෙන් ස්වාධීන හා නිර්පාක්ෂික පිරිවැය විශ්ලේෂණ සිදු කරන අතරතුර, ප්‍රතිපත්ති සැකසීමේ ක්‍රියාවලියේ දී පාර්ලිමේන්තුව වෙත ඉදිරිපත් කරන වාර්තා හා යෝජනා ඇගයීම හා ඒ පිළිබඳව ස්වාධීන විශ්ලේෂණයක් සිදු කිරීම සඳහා 2023 අංක 6 දරන පාර්ලිමේන්තු අයවැය කාර්යාල

පනත මගින් පාර්ලිමේන්තුවේ අයවැය කාර්යාලයක් ස්ථාපිත කිරීමට ප්‍රතිපාදන සලසා ඇති අතර, එය වඩාත් විනිවිදභාවයෙන් යුතු හා නිසි වටිනාකමක් ලබා දෙන රාජ්‍ය ප්‍රතිපත්ති සඳහා මග පාදනු ඇත.

ආයතනික සහ නෛතික ප්‍රතිසංස්කරණ, සිදු කරගෙන යන ප්‍රතිසංස්කරණ ප්‍රයත්නයන්හි ප්‍රධාන අංගයක් වේ. නව නීති ගණනාවක් හඳුන්වා දීම සහ පවතින නීතිවලට අවශ්‍ය සංශෝධන සිදු කිරීම මගින් රජය දැනටමත් සැලකිය යුතු ප්‍රගතියක් අත් පත් කරගෙන ඇත. මෙම නෛතික හා ආයතනික ප්‍රතිසංස්කරණ මගින් ප්‍රමුඛ ආයතන සවිබල ගන්වනු ඇති අතර, රටට අත්‍යවශ්‍යව තිබෙන ප්‍රතිසංස්කරණ ක්‍රියාවලිය වෙත පුළුල් ලෙස සහාය ලබා දෙන බව, සිය ක්‍රියාකාරකම් රජයේ ප්‍රතිපත්ති සමඟ අනුකූල වන බව සහ අපේක්ෂිත පරිදි ශ්‍රී ලංකාවේ සමස්ත සංවර්ධන අභිමතාර්ථ ළඟා කර ගන්නා බවට තහවුරු කිරීම සඳහා අදාළ ආයතන විසින් මෙම ප්‍රතිසංස්කරණ ඵලදායීව යොදා ගත යුතුය.

රැකියා අවස්ථා උත්පාදනය කිරීම, ජනතාවගේ ආදායම් වැඩි කිරීම සහ ජීවන තත්ත්වය ඉහළ නැංවීම සඳහා ඉහත දක්වා ඇති ආර්ථික වර්ධනය ප්‍රවර්ධනය කරනු ලබන අනෙකුත් ප්‍රතිසංස්කරණ මගින් ඉහත ක්‍රියාවලිය අනුසූරණය වනු ඇත. මෙම ප්‍රයත්නයේදී, නව්‍යකරණය වූ ව්‍යවසායක ශ්‍රී ලංකාවක් නිර්මාණය කරමින්, ජාත්‍යන්තර වෙළඳාම සහ ආයෝජනය වෙත ආර්ථිකය විවෘත වීම සහ ගෝලීය අගය දාමයන් සමඟ ඒකාබද්ධ වීම සිදු කරමින් වෙළඳ නොවන අංශය දෙසට නැඹුරු වූ වර්ධන සාධකයන්ගේ සිට, භාණ්ඩ හා සේවා අපනයනය මෙන්ම සෘජු විදේශ ආයෝජන වැනි ණය නොවන ගලා ඒම් මගින්, මෙහෙයවනු ලබන ආර්ථිකයක් කරා පරිවර්තනය වනු ඇතැයි අපේක්ෂා කෙරේ. සුදුසු ප්‍රතිපත්ති අනුගමනය කිරීම මගින්, ක්ෂුද්‍ර, කුඩා හා මධ්‍ය පරිමාණ ව්‍යවසායක අංශය පුනර්ජීවනය කිරීම ද රජයේ ප්‍රමුඛතාවකි. මෙම ප්‍රතිපත්ති සහ ක්‍රියාමාර්ග සමඟ, දේශගුණික සෞභාග්‍යය ආශ්‍රිතව වන අවස්ථා උපයෝගී කර ගනිමින්, හරිත ක්‍රියාමාර්ග මගින් වර්ධනය හසුරුවනු ලබන, සියල්ලන්ටම ප්‍රතිලාභ සැලසෙන තිරසාර මාවතකට ආර්ථිකය අවතීර්ණ වනු ඇතැයි අපේක්ෂා කෙරේ. දේශගුණික විපර්යාස සහ ජනගහනය වයස්ගත වීම වැනි අභියෝග, මෙම මාවතේ දී බාධක ලෙස හමු විය හැක. ඊට අමතරව, සැපයුම් දාම සඳහා බාධා පැමිණවිය හැකි හා පාරිභෝගික භාණ්ඩ මිල විචලතාවය තවදුරටත් වැඩි කළ හැකි උත්සන්න වන ගැටුම් සහ භූ දේශපාලනික ආතතීන් වැනි බාහිර සාධක මගින් ද ප්‍රගතියට බාධා එල්ල විය හැකිය. එබැවින්, රාජ්‍ය මූල්‍ය සහ විදේශීය අංශවල ස්ථාරක්ෂක නැවත ගොඩ නැගීම, වෙළඳාම සහ අනෙකුත් ගලා ඒම් වැඩි කිරීම, දේශසීමා අතර ආයෝජන, සහ භාණ්ඩ සැපයුම් ජාල මගින් ඔරොත්තු දීමේ හැකියාව ප්‍රවර්ධනය කිරීමේ උත්සාහයන් වේගවත් කරමින් සිටියි.

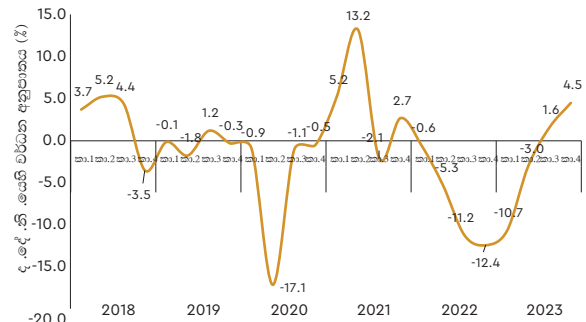
සාර්ව ආර්ථිකයේ, විශේෂයෙන්ම රාජ්‍ය මූල්‍ය අංශයේ වර්ධනයන් අත් පත් කර ගෙන ඇත්තේ, අර්බුදයෙන් හා ඉන් පසුව ක්‍රියාත්මක කරන ලද නිවැරදි කිරීමේ ක්‍රියාමාර්ගවලින් පීඩාවට පත් වන ලද සියල්ලන්ගේම, විශේෂයෙන් සාමාන්‍ය මහජනතාවගේ, කැපකිරීම් මත

වන බව පැහැදිලිව සඳහන් කළ යුතුය. ක්‍රියාත්මක කරමින් පවතින පුළුල් ප්‍රතිසංස්කරණ මගින් දැනටමත් බහුවිධ අර්බුදවල බලපෑමෙන් පීඩාවට පත්ව සිටින වත්මන් පරපුරට දුෂ්කරතා ඇති විය හැකි වුවද, හිතකර ආර්ථික තත්ත්වයක්, ප්‍රගතිශීලී බදු ව්‍යුහයක්, වැඩිදියුණු කළ, කාර්යක්ෂම හා විනිවිදභාවයෙන් යුතු රාජ්‍ය මූල්‍ය කළමනාකරණ පද්ධතියක්, ප්‍රබල ආයතන හා අවංකභාවයෙන් යුතුව කාර්යක්ෂම හා ඵලදායීව පෞද්ගලික සහ රාජ්‍ය යන දෙඅංශයටම කටයුතු කිරීමට හැකියාව ලබා දෙන නීතිය රාමුවක් සමඟ අනාගත පරපුරට දීප්තිමත් ශ්‍රී ලංකාවක් සුරක්ෂිත කිරීමට එම ප්‍රතිසංස්කරණ තුළින් අපේක්ෂා කෙරේ. එබැවින්, කිසිදු ප්‍රතිපත්තිමය ආපසු හැරීමකින් තොරව රාජ්‍ය මූල්‍ය ඒකාග්‍රතාවය පිළිබඳව සහ අනෙකුත් සියලුම ක්ෂේත්‍රවල වෙනස වී ලබාගත් ප්‍රගතිය ආරක්ෂා කර ගැනීම සහ තිරසාර ලෙස පවත්වාගෙන යාම අත්‍යවශ්‍ය වේ. එවැනි ප්‍රතිපත්ති ආපසු හැරවීම මගින් ජාත්‍යන්තර මූල්‍ය අරමුදල විසින් සහාය ලබා දෙනු ලබන විස්තීරණ ණය පහසුකම් වැඩසටහනේ අඛණ්ඩ පැවැත්මට අහිතකර ලෙස බලපෑම ද, ආයෝජකයින්ගේ විශ්වාසය අඩපණ කිරීම ද, රටේ ප්‍රතිපත්තිවල විශ්වසනීයත්වය ආපසු හැරවිය නොහැකි ලෙස හානි වීම ද සිදු විය හැකි අතර, මේ සියල්ල මගින් 2022 වසරේ දී අත් විඳින ලද ආර්ථික අර්බුදයට වඩා දරුණු ඉතා ගැඹුරු සමාජ ආර්ථික හා දේශපාලන අර්බුදයක් ඇති කළ හැක. මෙය ඉදිරියේ දී එළඹෙන මැතිවරණවලට පෙර මෙන්ම පසු තත්ත්වයන් හි දී ද සහායක් වන කරුණකි. මේ දුෂ්කර ගමනේ පළමු පියවර මේ වන විටත් තබා ඇති බැවින්, තම ආදායමට වඩා විශාල ලෙස වැඩියෙන් වියදම් කරමින් ජීවත්වීමේ අතීත භාවිතයන් රටක් වශයෙන් ශ්‍රී ලංකාව නැවත අනුගමනය නොකිරීම ඉතා වැදගත් වේ. එබැවින් තිරසාර විසඳුමකට පැමිණීමට නම් රටක් වශයෙන් ශ්‍රී ලංකාව “නව සමාජ ගිවිසුමකට” එළඹීම වැදගත් වේ.

1.2 2023 වසරේ ආර්ථික තත්ත්වය

අනුයාත කාර්තු හයක දී ආර්ථික සංකෝචනයන් වාර්තා කිරීමෙන් පසු, 2023 වසරේ තුන්වන කාර්තුවේ සිට ආර්ථිකය ධනාත්මක වර්ධනයක් කරා යොමු විය. වසරේ දෙවන භාගයේ වාර්තා වූ ධනාත්මක ආර්ථික වර්ධනය සමඟ ආර්ථික සංකෝචනය සියයට 2.3 ක් දක්වා අඩු කර ගත හැකි වූ අතර, එය මින් පෙර අපේක්ෂා කරන ලද සියයට 3.6 ක පමණ සංකෝචනයට සාපේක්ෂව ඉතා අඩු අගයක් ද, 2022 වසරේ දී වාර්තා වූ සියයට 7.3 ක සංකෝචනයට සාපේක්ෂව සැලකිය යුතු යහපත් තත්ත්වයට හැරීමක් ද වේ.

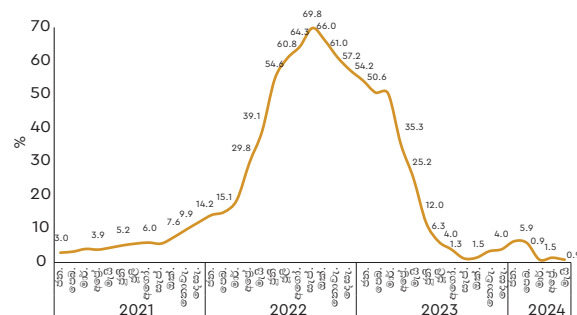
රූප සටහන 1.1 | දළ දේශීය නිෂ්පාදිතයේ කාර්තුමය වර්ධන අනුපාතය



මූලාශ්‍රය: ජනලේඛන හා සංඛ්‍යාලේඛන දෙපාර්තමේන්තුව

මුදල් ප්‍රතිපත්ති ක්‍රියාමාර්ගවලින් ප්‍රතිලාභ ලබමින්, 2022 වසරේ සැප්තැම්බර් මාසයේ සියයට 69.8 ක ඉතිහාසයේ ඉහළම අගයට ළඟා වූ කොළඹ පාරිභෝගික මිල දර්ශකය මගින් මනිනු ලබන වාර්ෂික ලක්ෂ්මය උද්ධමනය, 2023 වසරේ ජූලි මාසයේ දී තනි අගයක මට්ටමට ළඟා වූ අතර, ඉන් පසු තනි අගයක මට්ටමක පවත්වා ගෙන ගොස් ඇත. 2024 වසරේ මැයි මාසයේ දී උද්ධමනය සියයට 0.9 ක් දක්වා අඩු වී ඇත. සේවා වියුක්ති අනුපාතය, 2022 වසරට සාපේක්ෂව 2023 වසරේ දී නොවෙනස්ව පැවති අතර, ශ්‍රම බලකා සහභාගීත්ව අනුපාතය 2022 වසරේ සියයට 49.8 සිට 2023 වසරේ සියයට 48.6 දක්වා පහත වැටිණ.

රූප සටහන 1.2 | කොළඹ පාරිභෝගික මිල දර්ශනයට අනුව උද්ධමනයේ මාසික හැසිරීම



මූලාශ්‍රය: ජනලේඛන හා සංඛ්‍යාලේඛන දෙපාර්තමේන්තුව


සටහන: 2020 ජනවාරි සිට 2023 ජනවාරි දක්වා කොළඹ පාරිභෝගික මිල දර්ශනයට අනුව(2013=100) සහ 2023 පෙබරවාරි සිට 2024 මැයි දක්වා (2021=100)

කෙසේ වුවද, ආර්ථික අර්බුදය නිසා රැකියා අහිමි වීම කුටුම්භ ආදායම අඩු වීම හේතුවෙන් ශ්‍රී ලංකාවේ දරිද්‍රතා මට්ටම ඉහළ යන ලදී. ලෝක බැංකුවට අනුව, (2017 ක්‍රය ශක්ති සාමාන්‍ය (Purchasing Power Parity) හා දිනකට ඒක පුද්ගල දරිද්‍රතා මට්ටම ඇ.ඩො. 3.65 ක ඒක පුද්ගල මට්ටම අනුව) දරිද්‍රතා මට්ටම කොවිඩ්-19 වසංගතයට පෙර 2019 වසරේ දී සියයට 11.3 ට සාපේක්ෂව, 2023 වසරේ දී සියයට 25.9 දක්වා ඉහළ යන ලදී. ඉහළ යන ලද ආදායම් අසමානතාවය පිළිබිඹු කරමින්, ගිනි සංගුණකය (Gini-coefficient) 2019 වසරේ දී 37.7 සිට 2023 වසරේ දී සියයට 38.5 දක්වා ඉහළ යන ලදී.

විශේෂ සටහන 1.1 | ශ්‍රී ලංකාවේ බහුමාන දරිද්‍රතාවය

දරිද්‍රතාවය විදහා දක්වෙන බහුවිධ ආකාර ශ්‍රී ලංකාව විසින් හඳුනාගන්නා අතර, අධ්‍යාපනය, සෞඛ්‍ය සහ සනීපාරක්ෂාව, පානීය ජලය සඳහා ප්‍රවේශය හා නිවාස තත්ත්වය ඇතුළු ජීවන තත්ත්වයන් හි ඌනතා මගින් මූල්‍ය තත්ත්වයන්ගෙන් ඔබ්බට යන දරිද්‍රතාවය මෙරට දී පිළිබිඹු කරයි. ඒ අනුව, දර්ශක දහයක් යටතේ දරිද්‍රතාවයෙන් පෙළන්නන් විසින් අත් විඳිනු ලබන දුෂ්කරතා හඳුනා ගැනීම සඳහා සෞඛ්‍ය, අධ්‍යාපනය සහ ජීවන තත්ත්වය යන මාන තුනකින් යුත් බහුමාන දරිද්‍රතා දර්ශකය (MPI) ශ්‍රී ලංකාව විසින් හඳුන්වා දී ඇත.

ශ්‍රී ලංකාවේ ජාතික බහුමාන දරිද්‍රතාවය හි ව්‍යුහය



මූලාශ්‍රය: ජනලේඛන හා සංඛ්‍යාලේඛන දෙපාර්තමේන්තුව

ශ්‍රී ලංකාවේ සෑම හය දෙනෙකුගෙන්ම එක් අයෙකු (සියයට 16 ක්) බහුමාන වශයෙන් දරිද්‍රතාවයට ලක් වී ඇති බව 2019 වසරේ දී සිදු කළ ගෘහස්ථ ආදායම් සහ වියදම් සමීක්ෂණය (HIES) මගින් අනාවරණය කර ඇත.

ඉහළම මට්ටමේ ඌනතා දැකිය හැකි වනුයේ, සෞඛ්‍යය, ඉවුම් පිහිටි ඉන්ධන, පානීය ජලය සහ අනෙකුත් මූලික පහසුකම් යන අංශවලය.

ළමා බහුමාන දරිද්‍රතා දර්ශකය (MPI) මගින් වයස අවුරුදු 0-4 අතර ළමුන් අතර පුද්ගල දරිද්‍රතාවය මනිනු ලබන අතර, නව මානයක් ලෙස ළමා සංවර්ධනය ද ඇතුළත්ව මාන හතරකින් එය සමන්විත වේ. මන්දපෝෂණය සහ පූර්ව ළමාවිය සංවර්ධනය යන පූර්ව ළමාවිය සම්බන්ධයෙන් වන ඌනතා දෙකක් මෙමගින් මනිනු ලබයි. 2019 ගෘහස්ථ ආදායම් සහ වියදම් සමීක්ෂණය මත පදනම් වූ ළමා බහුමාන දරිද්‍රතා දර්ශකයට අනුව, අවුරුදු 0-4 අතර ළමුන්ගෙන් සියයට 42.2 ක් බහුමාන වශයෙන් දරිද්‍රතාවයට ලක් වී ඇත. අඩු බර හෝ වර්ධනය අඩාල වීම යන පෝෂණයට අදාළ සාධක සහ පූර්ව ළමාවිය සංවර්ධනය, ළමා බහුමාන දරිද්‍රතාවයට ප්‍රධාන හේතු වී ඇත.

ආර්ථික අර්බුදයේ බලපෑම

කොවිඩ්-19 වසංගතයෙන් පසුව පවතින ආර්ථික අර්බුදය සහ බාහිර කම්පන හේතුවෙන් කුටුම්භයන් ගණනාවක් දරිද්‍රතා රේඛාවෙන් පහළට යොමු වී ඇත. 2023 වසරේ දී ශ්‍රී ලාංකිකයන්ගෙන් සියයට 25.9 ක් දරිද්‍රතා රේඛාවෙන් පහළින් ජීවත් වූ බව ලෝක බැංකුවේ නවතම තොරතුරු අනාවරණය කරයි.

වාර්ෂික සමීක්ෂණ පැවැත්වීමේ දුෂ්කරතා හේතුවෙන්, 2023 දී ජනලේඛන හා සංඛ්‍යාලේඛන දෙපාර්තමේන්තුව (DCS) ආර්ථික අර්බුදයේ බලපෑම පිළිබඳ ගෘහස්ථ සමීක්ෂණයක් පවත්වන ලදී. එමගින්, සෞඛ්‍ය සේවය, අධ්‍යාපනය වැනි තීරණාත්මක සේවාවන් සඳහා වන ප්‍රවේශයේ සහ සමස්ත ජීවන තත්ත්වයේ වෙනස්කම් ඇගයීමට ලක් කරන ලදී. කුටුම්භ මට්ටමින් අර්බුදයේ ප්‍රධාන බලපෑම පහත පරිදි සාරාංශකරණය කළ හැකි වේ.

මුළු කුටුම්භවලින් 60.5% ක් ඔවුන්ගේ ගෘහස්ථ සමස්ත සාමාන්‍ය මාසික ආදායම අඩු කර ඇත.	කුටුම්භවලින් 91% ක් ඔවුන්ගේ සමස්ත ගෘහස්ථ සාමාන්‍ය මාසික වියදමේ වැඩි වීමක් අත්විඳ ඇත.	කුටුම්භ 22% ක් ආර්ථික අර්බුදය හේතුවෙන් ණය ගැති භාවයට ලක් වී ඇත.	සමස්ත ජනගහනයෙන් 7% ක් ආර්ථික අර්බුදය හේතුවෙන් ඔවුන්ගේ සෞඛ්‍ය ප්‍රතිකාර ක්‍රමය වෙනස් කර ඇත.	වයස අවුරුදු 3-21 තැනැත්තන්ගෙන් 54.9% කගේ පාසල් අධ්‍යාපනය ආර්ථික අර්බුදයෙන් පීඩාවට පත්ව ඇත.
---	--	---	--	--

මූලාශ්‍රය: ජනලේඛන හා සංඛ්‍යාලේඛන දෙපාර්තමේන්තුව




තවද, ශ්‍රී ලංකාවේ පුද්ගලයන් දස දෙනෙකුගෙන් හය දෙනෙකු (සියයට 55.7) බහුමාන වශයෙන් අවදානමට ලක්ව ඇති බව ජාතික පුරවැසි සමීක්ෂණය 2022 - 2023 විසින් අනාවරණය කර ඇත. පාසල් අධ්‍යාපන කටයුතුවල නිරතවන වසර ගණන සහ ශාරීරික සෞඛ්‍ය තත්ත්වය ද බහුමාන අවදානම සඳහා ප්‍රධාන වශයෙන් බලපායි. එපමණක් නොව, බහුමාන වශයෙන් අවදානමට ලක්විය හැකි පුද්ගලයින්ගෙන් සියයට 82 ක් ජීවත් වන්නේ ග්‍රාමීය ප්‍රදේශවල වන බැවින්, ණයගැතිභාවය, ආපදාවට ඔරොත්තු දීමේ හැකියාව සහ ජල මූලාශ්‍ර වෙත ප්‍රවේශ වීම යන ක්ෂේත්‍ර කෙරෙහි වැඩි ප්‍රතිපත්තිමය අවධානයක් යොමු කිරීම අවශ්‍ය වේ. ආබාධ සහිත පුද්ගලයන් සිටින පවුල් විසින් බහුවිධ මානයන් හරහා වැඩි අවදානම් මට්ටම් අත්විඳිනු ලබයි. තවද, පවුල් විසින් දිනකට පැය 5ක් පමණ යැපෙන්නන් රැකබලා ගැනීම සඳහා වැය කරන බව ජාතික පුරවැසි සමීක්ෂණය මගින් අනාවරණය කර ඇති අතර, රැකවරණ ආර්ථිකය කෙරෙහි වැඩි අවධානයක් යොමු කිරීමේ අවශ්‍යතාවය එමගින් අවධාරණය කෙරේ.

ආසන්න වශයෙන් පුද්ගලයින් 10 කින් 6 ක් බහුමාන වශයෙන් අවදානමට ලක්විය හැක.	අවදානමට ලක්විය හැකි පුද්ගලයින් මිලියන 12.3 න් මිලියන 10.1 ක් ග්‍රාමීය ප්‍රදේශවල ජීවත් වෙති.	ජනගහනයෙන් 35.6% ක් ජලය ලබා ගැනීමේ ප්‍රවේශය සම්බන්ධයෙන් අවදානමට ලක් විය හැක.	ජනගහනයෙන් 33.4% ක් කුටුම්භ ණය සම්බන්ධයෙන් අවදානමට ලක් විය හැක.	ජනගහනයෙන් 48.8% ක් ආපදා සම්බන්ධයෙන් අවදානමට ලක් විය හැක.
--	---	---	--	--

මූලාශ්‍රය: එක්සත් ජාතීන්ගේ සංවර්ධන වැඩසටහන

දරිද්‍රතාවය සහ පෝෂණය

දරිද්‍රතාවය, සැඟවුණු කුසගින්නට හේතුවන පෝෂක ඌනතාවයන් (hidden hunger nutrient deficiencies) හා බැඳී පවතින අතර, එය පුද්ගලයන්ගේ මන්දපෝෂණයේ දරුණු බව තීව්‍ර කිරීමට හේතු වේ. අධිබර, ස්ප්‍ර්ශ්‍යතාවය හෝ ආහාර සම්බන්ධ බෝ නොවන රෝග සමග අවපෝෂණය ද පැවතීම මගින් පිළිබිඹු වන පරිදි, පසුගිය දශක කිහිපය තුළ මන්දපෝෂණය පිළිබඳ ද්විත්ව බලපෑමක් මෙරට විසින් අත් විඳිමින් පවතියි. දරිද්‍රතාවය නිසා පෝෂණ ඌනතා හේතුවෙන්, වඩාත්ම අවදානමට ලක්විය හැකි පිරිස් වන්නේ දරුවන්, ගැබිනි මව්වරුන් සහ වැඩිහිටියන්ය. මෙය විසඳීමට කටයුතු නොකළහොත්, මෙය මන්දගාමී ආර්ථික ප්‍රතිඵලවලට තුඩු දෙමින්, රටේ මානව ප්‍රාග්ධනය ගොඩනැගීමට දැඩි ලෙස බලපානු ඇත.

දරුවන් 	ගැබිනි මව්වරුන් 	වැඩිහිටියන් 
දරුවන් < අවුරුදු 5 <ul style="list-style-type: none"> උස සඳහා අඩු බර, වයස සඳහා අඩු උස සහ වයස සඳහා අඩු බර සඳහා වැඩි වන ප්‍රවණතාවය වයස මාස 6-59 අතර ළමුන්ගේ උස සඳහා අඩු බර බරපතල මහජන සෞඛ්‍ය ගැටලුවකි. පාසල් සිසුන් <ul style="list-style-type: none"> අධි බර හා ස්ප්‍ර්ශ්‍යතාවය සඳහා ප්‍රවණතාවය වැඩි වීම රක්තගීනතාවය වැඩි වීම 	<ul style="list-style-type: none"> අඩු ශරීර ස්කන්ධ දර්ශකයක් (BMI) සහිත මව්වරුන්ගේ ප්‍රතිශතය වැඩිවීමේ ප්‍රවණතාව (2021 දී සියයට 13.9 සිට 2022 දී සියයට 14.6 දක්වා) අඩු ශරීර ස්කන්ධ දර්ශකයක් (BMI) සහිත මව්වරුන් වැඩි ප්‍රතිශතයක් සිටින ප්‍රදේශවල අඩු බර දරු උපන්වල (LBW) වැඩි අනුපාතයන්. අඩු බර දරු උපන් (LBW) 2022 දී සියයට 6.5 සිට 2023 සියයට 11.5 දක්වා වැඩි වීම. 	<ul style="list-style-type: none"> වැඩිහිටියන් අතර අධිබර හා ස්ප්‍ර්ශ්‍යතාවය පිළිබඳ ප්‍රවණතාවය වැඩි වීම ක්ෂුද්‍ර පෝෂක ඌනතා වැඩිවීම. <ul style="list-style-type: none"> සියලුම වයස් කාණ්ඩවල විටමින් D ඌනතාවය Zn ඌනතා
ස්ප්‍ර්ශ්‍යතාවය සහ තරබාරුකම පාසල් ළමුන් සහ ගර්භනී මව්වරුන් ඇතුළු සියලුම වයස් කාණ්ඩ අතර තීව්‍ර වන මහජන සෞඛ්‍ය ගැටලු වේ.		

මූලාශ්‍රය: පවුල් සෞඛ්‍ය කාර්යාංශය

ප්‍රධාන ප්‍රතිසංස්කරණ ක්‍රියාමාර්ග

නව "සමාජ ආරක්ෂණ දත්ත පද්ධතියක්" (Social Registry) සමග වඩාත් හොඳින් ප්‍රතිලාභීන් ඉලක්කගත කිරීම මගින් වඩාත් අවදානමට ලක්විය හැකි පවුල් වෙත ළඟා වීම සඳහා ප්‍රධාන ප්‍රතිසංස්කරණ වැඩසටහනක් 2023 වසරේ දී රජය විසින් හඳුන්වා දෙන ලදී. බහුමාන දරිද්‍රතාවයේ සියලු අංශ ආවරණය කරන "බහුමාන දරිද්‍රතා ඌනතා සම්බන්ධයෙන් වන ලකුණු ක්‍රමය" භාවිතා කරමින් නව නිර්ණායක ඔස්සේ අඩු ආදායම්ලාභී පවුල් තෝරා ගන්නා ලදී.

දීප ව්‍යාප්ත සමීක්ෂණයට ලක් කරන ලද පවුල් මිලියන 3.3 ක් පමණකින්, අඩු ආදායම්ලාභී පවුල් මිලියන 1.8 ක් මූලික වටය සඳහා සුදුසුකම් ලැබූ අතර, ප්‍රතිලාභීන් මිලියන 2.4 දක්වා ඉහළ නැංවීමට අපේක්ෂා කෙරේ. ඒ අනුව සුබසාධක ප්‍රතිලාභ මණ්ඩලය හා "අස්වැසුම සුබසාධක ප්‍රතිලාභ ගෙවීමේ ක්‍රමය" යටතේ විද්‍යුත් දත්ත පදනමක් ස්ථාපිත කර ඇති අතර, ඒ මගින් සුදුසුකම් ඇති ප්‍රතිලාභීන්ගේ බැංකු ගිණුම් වෙත සෘජුවම මුදල් ප්‍රේෂණය කෙරේ.

දරිද්‍රතාවයෙන් මිදීම සඳහා ප්‍රතිලාභීන් නිෂ්පාදන ආර්ථිකයට ඇතුළත් කිරීමේ ක්‍රියාකාරකම්වලට ඔවුන්ව සම්බන්ධ කර ගනිමින්, අස්වැසුමලාභීන් සවිබල ගැන්වීමේ වැඩසටහනක් හඳුන්වා දී ඇත. මෙම වැඩසටහන සඳහා සුදුසු යාන්ත්‍රණයක් හඳුනාගැනීම සඳහා ආසියානු සංවර්ධන බැංකුවේ සහ ලෝක බැංකුවේ මූල්‍ය ආධාර ඇතිව නියමු වැඩසටහනක් ආරම්භ කර ඇත. මෙම වැඩසටහනේ කාර්ය සාධනය මත පදනම්ව, අස්වැසුමලාභීන්ගේ ජීවන තත්ත්වය ඉහළ නැංවීම සඳහා මෙම වැඩසටහන රජය විසින් ක්‍රියාත්මක කරනු ලබයි.

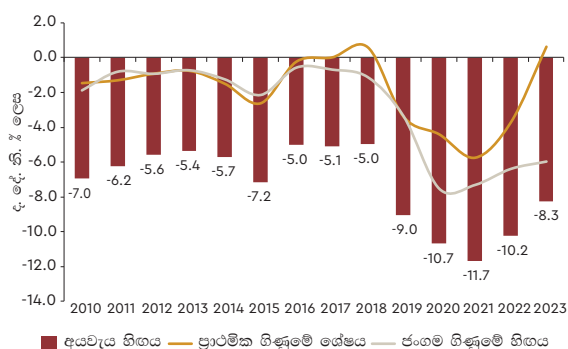
ආර්ථික අර්බුදයේ බලපෑම අවම කිරීම සඳහා දරිද්‍රතාවයෙන් පෙළෙන සහ අවදානමට ලක්විය හැකි කුටුම්භයන්ට මුදල් ප්‍රදාන මගින් අස්වැසුම වැඩසටහන යටතේ සහන සලසන අතර, බහුමාන දරිද්‍රතාවය අවම කිරීමට එය පමණක් ප්‍රමාණවත් නොවේ. අඩු ආදායම්ලාභී පවුල් ආර්ථික වශයෙන් සවිබල ගැන්විය හැකි දේපළ වත්කම් එම පවුල් වෙත පවරා දීම සඳහා "උරුමය" වැනි රජයේ වැඩසටහන් සැලසුම් කර ඇත. පවතින ආර්ථික ස්ථායීතාවය, ආර්ථික වශයෙන් යථා තත්ත්වයට පත් වීමක් සහ වර්ධනයක් බවට පරිවර්තනය කර ගැනීමට රජයේ ආර්ථිකය යථා තත්ත්වයට පත් කිරීමේ වැඩසටහන තුළින් අපේක්ෂා කෙරේ. දිළිඳු සහ අවදානමට ලක් විය හැකි පුද්ගලයන් ඇතුළු සියලුම පුරවැසියන්ගේ ජීවනෝපාය ඉහළ නැංවීමට අවස්ථා නිර්මාණය කරනු ලබන ලෙස රැකියා උත්පාදනය කිරීමට හැකිවන බව තහවුරු කිරීම සඳහා සියල්ලන්මට ප්‍රතිලාභ සැලසෙන වර්ධනයක් අත් පත් කර ගත යුතුය. එබැවින්, (කුඩා හා මධ්‍ය පරිමාණ ව්‍යවසායක මූල්‍ය වැඩසටහන සහ ජාතික ණය සුරැකුම් ආයතනය ඇතුළු ක්‍රියාමාර්ග) මූල්‍ය ප්‍රවේශය (financial inclusion) වැඩි කිරීම සඳහා වන ක්‍රියාමාර්ග මගින් කුඩා හා මධ්‍ය පරිමාණ ව්‍යවසාය අංශය වර්ධනය කිරීම සඳහා වන වැඩසටහන් තුළින් වර්ධනය සඳහා ගනු ලබන පියවර සඳහා සහාය ලබා දෙනු ලබන්නේ එබැවිනි. රජයේ මූල්‍ය ප්‍රතිපත්ති ප්‍රතිසංස්කරණ මගින් දේශීය ආදායම් උත්පාදනය ඉහළ නැංවීමට අපේක්ෂා කරන අතර, එමගින් මහජන සෞඛ්‍ය සේවා, අධ්‍යාපනය, ළමා පෝෂණය සහ අනෙකුත් ප්‍රධාන රාජ්‍ය සේවාවන් වැඩිදියුණු කිරීම සඳහා ප්‍රමාණවත් සම්පත් වෙන් කිරීමට රජයට හැකියාව ලැබෙනු ඇත. මෙම සාමූහික ක්‍රියාමාර්ගවල සම්බන්ධීකරණ බලපෑම හේතුවෙන් රටේ බහුමාන දරිද්‍රතාවය සැබැවින්ම අඩු කිරීමට හැකි වනු ඇතැයි අපේක්ෂා කෙරේ.

ආර්ථික පරිවර්තන පනත් කෙටුම්පතට අනුව, බහුමාන දරිද්‍රතා ශීර්ෂ අනුපාතිකය 2027 වසර වන විට සියයට පහළොවකට වඩා අඩු කිරීමට ද, 2035 වසර වන විට සියයට දහයකට වඩා අඩු කිරීම ද අපේක්ෂා කෙරේ.

රු. බිලියන 173.3 ක හෝ දළ දේශීය නිෂ්පාදිතයෙහි (ද.දේ.නි. යෙහි) ප්‍රතිශතයක් ලෙස සියයට 0.6 ක ප්‍රාථමික ගිණුමේ අතිරික්තයක් වාර්තා කිරීමත්, 2022 වසරේ දී ද.දේ.නි. යෙහි ප්‍රතිශතයක් ලෙස සියයට 10.2 ක් වූ සමස්ත අයවැය හිඟය 2023 වසරේ දී සියයට 8.3 කට පහත වැටීමත් සමඟ, රාජ්‍ය මූල්‍ය අංශය 2023 වසරේ දී අති විශාල වර්ධනයක් වාර්තා කරන ලදී. ද.දේ.නි. යෙහි ප්‍රතිශතයක් ලෙස රාජ්‍ය ආදායම 2022 වසරේ දී සියයට 8.4 සිට 2023 වසරේ දී සියයට 11.1 දක්වා වැඩි වීම මෙයට ප්‍රධාන වශයෙන්ම හේතු විය. ආදායම් මූලික රාජ්‍ය මූල්‍ය ඒකාග්‍රතා හේතුවෙන් 2023 වසරේ පළමු කාර්තුවේ රු. බිලියන 635.3 ක සිට 2024 වසරේ පළමු කාර්තුවේ දී රු. බිලියන 916.2 ක් දක්වා සියයට 44.2 ක වැඩි වීමක් සමඟ රාජ්‍ය ආදායම තවදුරටත් ශක්තිමත් වී තිබේ. ද.දේ.නි. යෙහි ප්‍රතිශතයක් ලෙස මධ්‍යම රජයේ ණය ද 2022 වසරේ දී සියයට 114.2 සිට 2023 වසරේ දී සියයට 103.9 ක් දක්වා අඩු වී ඇත.

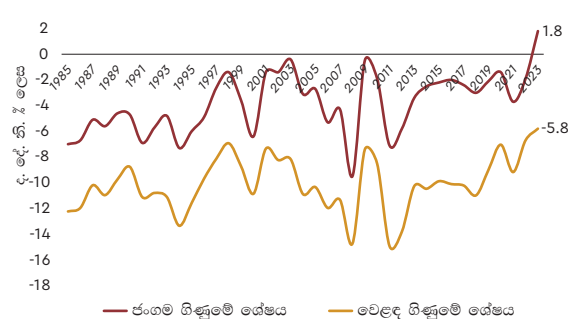
2023 වසරේ දී වාර්තා වූ ඇ.ඩො. බිලියන 1.6 ක හෝ ද.දේ.නි. යෙහි ප්‍රතිශතයක් ලෙස සියයට 1.8 ක ජංගම ගිණුමේ අතිරික්තයක් සමඟ විදේශ අංශය ධනාත්මක ප්‍රවණතාවයක් පෙන්නුම් කරන ලදී. දඩි සාර්ව ආර්ථික ප්‍රතිපත්ති, පිරිවැය නිරූපිත බලශක්ති මිලකරණය පිළිබිඹු කරමින් හා 2023 වසරේ ඔක්තෝබර් මාසය වන තෙක් අත්‍යාවශ්‍ය නොවන අයිතම සඳහා ආනයන සීමා බලාත්මකව පවත්වා ගැනීම, මන්දගාමී වූ ආර්ථික ක්‍රියාකාරකම් සහ ඒ ආශ්‍රිත අඩු ඉල්ලුම හේතු කොට ගෙන අපනයන ඉපැයීම්වල සංකෝචනයට සාපේක්ෂව ආනයන වියදම්වල සංකෝචනය වැඩි වීමත් සමඟ ඇ.ඩො. බිලියන 4.9 ක් වූ 2023 වසරේ වෙළඳ භාණ්ඩ ගිණුමේ හිඟය, 2010 වසරට පසුව වාර්තා වූ අඩුම වෙළඳ භාණ්ඩ ගිණුමේ හිඟය යි. ඊට අමතරව, 2022 වසරේ දී ඇ.ඩො. බිලියන 1.1 සිට 2023 වසරේ දී ඇ.ඩො. බිලියන 2.1 දක්වා සංචාරක ඉපැයීම් වර්ධනය වීම හා 2022 වසරේ දී ඇ.ඩො. බිලියන 3.8 සිට 2023 වසරේ දී ඇ.ඩො. බිලියන 6.0 දක්වා ග්‍රම්ක ප්‍රේෂණ වර්ධනය වීම, ජංගම ගිණුමේ ශේෂයේ ධනාත්මක වර්ධනයන්ට උපකාරී විය.

රූප සටහන 1.3 | සමස්ත රාජ්‍ය මූල්‍ය ශේෂයන් (ද.දේ.නි. % ලෙස)



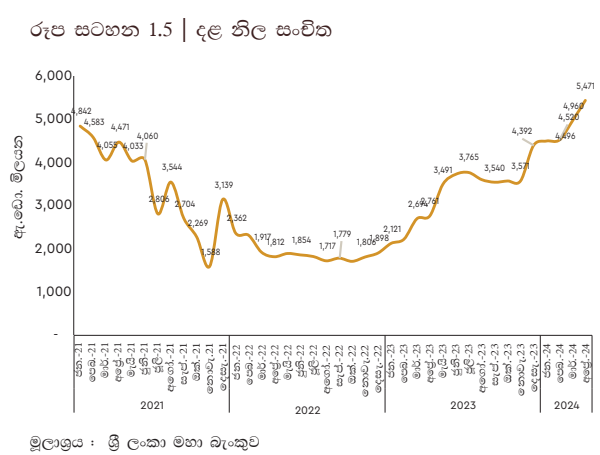
මූලාශ්‍රය: රාජ්‍ය මූල්‍ය ප්‍රතිපත්ති දෙපාර්තමේන්තුව

රූප සටහන 1.4 | වෙළෙඳ ශේෂය සහ ජංගම ගිණුමේ ශේෂය (ද.දේ.නි. යෙහි % ලෙස)

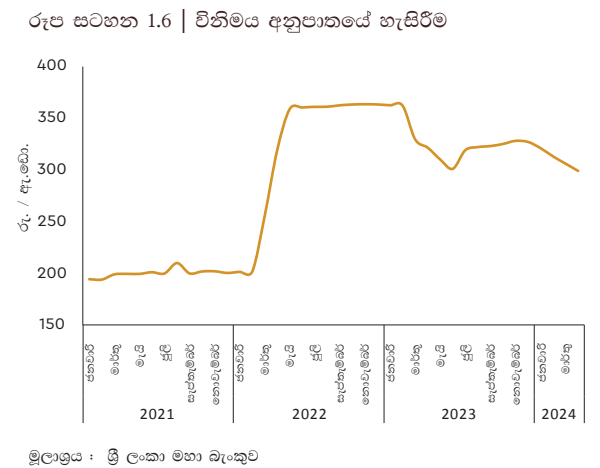


මූලාශ්‍රය: ශ්‍රී ලංකා මහ බැංකුව

ඇ.ඩො. බිලියන 1.7 ක ශ්‍රී ලංකා මහ බැංකුවේ ශුද්ධ පදනම මත මිලදී ගැනීම හා ජාත්‍යන්තර මූල්‍ය අරමුදල, ලෝක බැංකුව, හා ආසියානු සංවර්ධන බැංකුව යන බහුපාර්ශ්වික ආයතනවලින් ලැබීම් හේතුවෙන් දළ නිල සංචිත, 2022 වසර අවසානය වන විට පැවති ඇ.ඩො. බිලියන 1.9 ක සිට 2023 වසර අවසානය වන විට ඇ.ඩො. බිලියන 4.4 දක්වා සැලකිය යුතු ලෙස වැඩි විය. 2024 වසරේ අප්‍රේල් මාසය අවසානය වන විට ඇ.ඩො. බිලියන 5.5 දක්වා තවදුරටත් වැඩි විය. භාවිතා කිරීම පිළිබඳ යම් කොන්දේසිවලට යටත් වීන මහජන බැංකුවෙන් ලද මුදල් ද දළ නිල සංචිතවලට ඇතුළත් වේ.

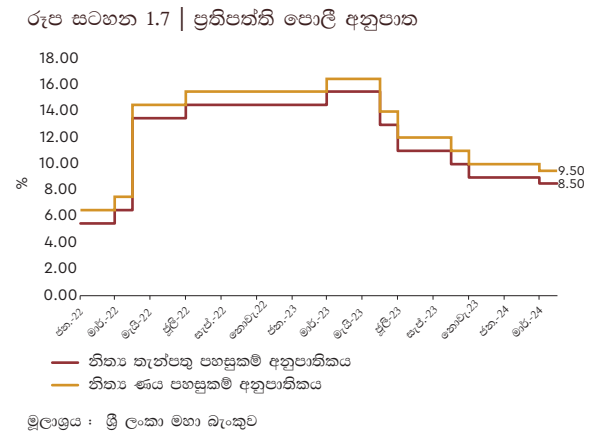


විදේශ විනිමය අනුපාතය විචලනයට යටත් වුව ද, වසරේ අග භාගයේ දී සාපේක්ෂව ස්ථාවරව පැවති අතර, සුදුසු රාජ්‍ය මූල්‍ය හා මුදල් ප්‍රතිපත්ති ක්‍රියාමාර්ග අනුගමනය කිරීම හේතුවෙන් විදේශීය අංශයේ ඇති වූ ධනාත්මක ප්‍රතිඵල පිළිබිඹු කරමින් වර්ෂය තුළ සියයට 12.1 ක සමස්ත අතිප්‍රමාණයකට ලක් විය.



උද්ධමනය අඩු වීමත් සමඟ, 2023 වසරේ ජුනි මස සිට, 2023 ජූලි, 2023 ඔක්තෝබර්, 2023 නොවැම්බර් හා 2024 මාර්තු යන මාසවලදී වෙළඳපොළ පොලී අනුපාත අඩු කිරීමත් සමඟ මුදල් ප්‍රතිපත්තිය අඛණ්ඩව ලිහිල් කෙරුණි. 2023 වසරේ ජුනි මස සිට 2024 වසරේ මාර්තු මස දක්වා සමස්ත ප්‍රතිපත්ති පොලී අනුපාත ප්‍රතිශතාංක 7.00 කින් අඩු කරන ලදී.

2023 වසරේ දෙවන භාගයේ දී පෞද්ගලික අංශය වෙත ලබා දුන් ණය ද යථා තත්ත්වයට පත් විය. ලිහිල් මුදල් ප්‍රතිපත්ති ස්ථාවරය, රාජ්‍ය මූල්‍ය ඒකාග්‍රතාවය හේතුවෙන් රජයේ ණය ගැනීමේ අවශ්‍යතා අඩු වීම, දේශීය ණය ප්‍රශස්ත කිරීමේ මෙහෙයුම අවසන් කිරීම හේතුවෙන් වෙළඳපොළ විශ්වාසනීයත්වය හා ද්‍රවශීලතාවය වැඩි වීම සමඟ, 2023 වසරේ දී රජයේ සුරැකුම්පත්වල ඵලදා අනුපාතික ඇතුළු වෙළඳපොළ පොලී අනුපාතික අඩු විය. 2023 වසරේ දී මූල්‍ය අංශය ශක්තිමත්ව හා ස්ථාවරව පැවතිණි.



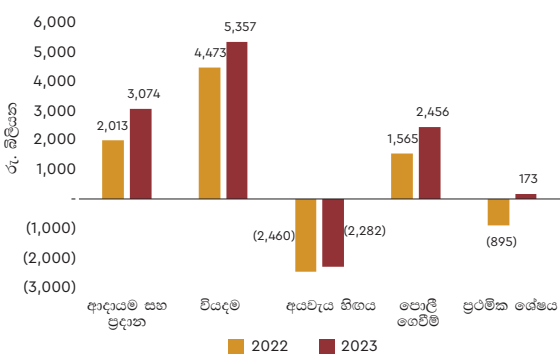
ජාත්‍යන්තර මූල්‍ය අරමුදලේ විස්තීර්ණ ණය පහසුකම් වැඩසටහන රජය විසින් මේ වන විට සාර්ථකව ක්‍රියාත්මක කරමින් සිටියි. 2022 වසරේ සැප්තැම්බර් මාසයේ දී කාර්ය මණ්ඩල මට්ටමේ එකඟතාවයට එළඹීමෙන් අනතුරුව, සාර්ව ආර්ථික ස්ථායීතාවය හා ණය තිරසාරභාවය යථා තත්ත්වයට පත් කිරීම සඳහා වන ශ්‍රී ලංකාවේ ප්‍රයත්නවලට සහාය වීම සඳහා විශේෂ ගැණුම් හිමිකම් බිලියන 2.286 ක (ඇ. ඩො. බිලියන 3 ක පමණ) විස්තීර්ණ ණය පහසුකමක් යටතේ වන මාස 48 ක වැඩපිළිවෙළකට ජාත්‍යන්තර මූල්‍ය අරමුදලේ විධායක මණ්ඩලයේ අනුමැතිය ලබා දුන් අතර, එහි පළමුවන වාරිකය ලෙස ඇ. ඩො. මිලියන 333 ක් නිකුත් කරන ලදී. එම වැඩසටහනේ පළමු සමාලෝචනය පිළිබඳ කාර්ය මණ්ඩල මට්ටමේ එකඟතාවයට 2023 වසරේ ඔක්තෝබර් මාසයේ එළඹෙන ලද අතර, 2023 වසරේ දෙසැම්බර් මාසයේ දී ජාත්‍යන්තර මූල්‍ය අරමුදලේ විධායක මණ්ඩලය විසින් පළමු සමාලෝචනය සම්පූර්ණ කිරීමෙන් අනතුරුව දෙවන වාරිකය ලෙස ඇ. ඩො. මිලියන 337 ක් නිකුත් කරන ලදී. රජය හා ජාත්‍යන්තර මූල්‍ය අරමුදල, දෙවන සමාලෝචනය සම්බන්ධයෙන් කාර්ය මණ්ඩල මට්ටමේ එකඟතාවයට 2024 වසරේ මාර්තු මස එළඹෙන ලද අතර, එම සමාලෝචනය 2024 වසරේ ජුනි මස සම්පූර්ණ කිරීමට නියමිතය. මේ වන තෙක් මෙම වැඩසටහනේ සාර්ථක ප්‍රගතිය මගින්, ප්‍රමාණාත්මක කාර්යසාධන ඉලක්ක ළඟා කර ගැනීම සහ තෛතික හා නියාමන ප්‍රතිසංස්කරණ ක්‍රියාත්මක කිරීම සම්බන්ධයෙන් ශ්‍රී ලංකා රජයේ ශක්තිමත් කාර්යසාධනය පෙන්නුම් කරයි.

1.3 රාජ්‍ය මූල්‍ය කාර්යසාධනය

2023 වසරේ දී රජයේ රාජ්‍ය මූල්‍ය මෙහෙයුම් සැලකිය යුතු ලෙස වර්ධනය විය. ප්‍රදාන ද ඇතුළු සමස්ත රාජ්‍ය ආදායම 2022 වසරේ දී රු. බිලියන 2,012.6 ක සිට 2023 වසරේ දී රු. බිලියන 3,074.3 ක් දක්වා රු. බිලියන 1,061.7 කින් එනම් සියයට 52.8 කින් වැඩි විය. සමස්ත වියදම, 2022 වසරේ දී රු. බිලියන 4,472.6 ක සිට 2023 වසරේ දී රු. බිලියන 5,356.6 ක් දක්වා රු. බිලියන 884 කින් එනම් සියයට 19.8 කින් වැඩි විය. ඒ අනුව, අයවැය හිඟය රු. බිලියන 2,460 සිට රු. බිලියන 2,282.3 දක්වා අඩු විය.

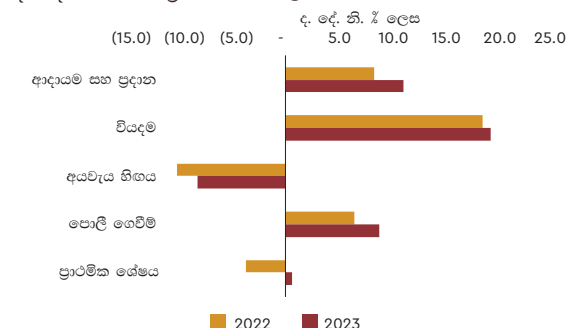
වියදම වැඩි වීම සඳහා ප්‍රධාන වශයෙන් හේතු වන ලද්දේ, දේශීය පොළී අනුපාත ඉහළ යාම හේතුවෙන් පොළී ගෙවීම් සඳහා වන වියදම රු. බිලියන 890.4 කින් එනම් සියයට 56.9 කින් වැඩි වීම වේ. ඒ අනුව, පොළී ගෙවීම් සඳහා වන වියදම ඇතුළත් නොවන ප්‍රාථමික ගිණුමේ 2023 වසර සඳහා රු. බිලියන 173.3 ක අතිරික්තයක් වාර්තා කරන ලදී. එය 2022 වසරේ දී වාර්තා කරන ලද රු. බිලියන 894.8 ක ප්‍රාථමික හිඟය හා සසඳන විට සැලකිය යුතු වර්ධනයකි.

රූප සටහන 1.8 | රාජ්‍ය මූල්‍ය මෙහෙයුම් - 2022/2023



මූලාශ්‍රය: රාජ්‍ය මූල්‍ය ප්‍රතිපත්ති දෙපාර්තමේන්තුව

රූප සටහන 1.9 | රාජ්‍ය මූල්‍ය මෙහෙයුම් - 2022/2023 (ද. දේ. නි. යෙහි ප්‍රතිශතයක් ලෙස)



මූලාශ්‍රය: රාජ්‍ය මූල්‍ය ප්‍රතිපත්ති දෙපාර්තමේන්තුව

ද.දේ.නි. යෙහි ප්‍රතිශතයක් ලෙස, ප්‍රදාන ද ඇතුළුව ආදායම 2022 වසරේ දී සියයට 8.4 සිට 2023 වසරේ දී සියයට 11.1 දක්වා වැඩි විය. පොළී වියදම් සඳහා වන වියදම සියයට 6.5 සිට සියයට 8.9 දක්වා වැඩි වීමත් සමඟ 2022 වසරේ දී සියයට 18.6 ක් වූ වියදම 2023 දී

සියයට 19.4 දක්වා වැඩි විය. ඒ අනුව, ද.දේ.නි. යෙහි ප්‍රතිශතයක් ලෙස අයවැය හිඟය 2022 වසරේ දී සියයට 10.2 සිට 2023 වසරේ දී සියයට 8.3 දක්වා අඩු විය. 2022 වසරේ දී වාර්තා වූ සියයට 3.7 ක ප්‍රාථමික හිඟයට සාපේක්ෂව, 2023 වසරේ දී සියයට 0.6 ක ප්‍රාථමික අතිරික්තයක් වාර්තා විය.

රජයේ ආදායම

2023 වසරේ දී වර්ධනය වූ රාජ්‍ය මූල්‍ය කාර්ය සාධනය සඳහා ප්‍රධාන වශයෙන් හේතු වූයේ, බදු ආදායම ඉහළ යාමය. බදු ආදායම, 2022 වසරේ දී රු. බිලියන 1,751.1 සිට 2023 වසරේ දී රු. බිලියන 2,720.6 දක්වා රු. බිලියන 969.4 කින් හෙවත් සියයට 55.4 කින් ඉහළ යන ලදී. ද.දේ.නි. යෙහි ප්‍රතිශතයක් ලෙස බදු ආදායම 2022 වසරේ දී සියයට 7.3 සිට 2023 දී සියයට 9.8 දක්වා වැඩි විය.

ආදායම් වැඩිවීමට ප්‍රධාන වශයෙන් හේතු වූයේ, ආදායම් බදු ආදායම සියයට 70.7 කින් සහ භාණ්ඩ හා සේවා මත බදු ආදායම සියයට 62.1 කින් ඉහළ යාමයි. පුද්ගල ආදායම් බදු ව්‍යුහය සංශෝධනය කිරීම සහ අත්තිකාරම් පුද්ගලික ආදායම් බද්ද සහ අත්තිකාරම් ආදායම් බද්ද අනිවාර්ය කිරීම ඇතුළුව 2023 වසරේ ජනවාරි මස 1 වැනි දින සිට ක්‍රියාත්මක වූ සැලකිය යුතු ප්‍රතිපත්තිමය වෙනස්කම් හේතුවෙන් ආදායම් බදු වලින් ලද ආදායම වැඩි විය. තවද, 2022 වසරේ ඔක්තෝබර් මස 1 වැනි දින සිට ක්‍රියාත්මක වන පරිදි සංස්ථාපිත ආදායම් බදු අනුපාතිකය සියයට 24 සිට සියයට 30 දක්වා වැඩි කිරීම හා විවිධ ක්ෂේත්‍රයන්ට අදාළව ලබා දී තිබූ සහනදායී අනුපාත ඉවත් කිරීම හේතුවෙන් සංස්ථාපිත ආදායම් බදු ආදායම වැඩි විය.

2022 වසරේ ජූනි මස 1 වැනි දින සිට ක්‍රියාත්මක වන පරිදි, එකතු කළ අගය මත බදු අනුපාතිකය සියයට 12 දක්වා ද, 2022 වසරේ සැප්තැම්බර් මස 1 වැනි දින සිට ක්‍රියාත්මක වන පරිදි සියයට 15 දක්වා වැඩි කිරීම ද, 2022 වසරේ ඔක්තෝබර් මස 1 වැනි දින සිට ක්‍රියාත්මක වන පරිදි එකතු කළ අගය මත බදු ලියාපදිංචි කිරීමේ සීමාව වසරක් සඳහා රුපියල් මිලියන 300 සිට රුපියල් මිලියන 80 ක් දක්වා අඩු කිරීම ද හේතුවෙන් එකතු කළ අගය මත බද්දෙන් ලද ආදායම සියයට 50.0 කින් වැඩි විය. කෙසේ වෙතත්, 2023 වසරේ ඔක්තෝම්බර් මස දක්වා අඛණ්ඩව පැවති ආනයන සීමාවන්ගේ බලපෑම පෙන්නුම් කරමින් ආනයන මත එකතු කළ අගය මත බද්දෙන් ලද ආදායම වැඩි වී ඇත්තේ සියයට 31.4 කින් පමණි.

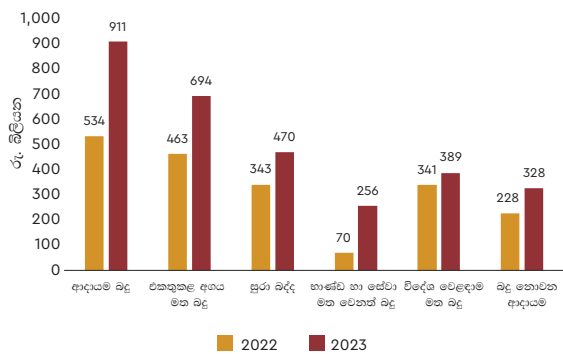
නිෂ්පාදන/සුරා බදු ආදායම සියයට 37.1 කින් වැඩි විය. ඉන්ධන සඳහා වන නිෂ්පාදන බද්ද 2023 වසරේ ජනවාරි මස 01 වැනි දින සිට ක්‍රියාත්මක වන පරිදි ලීටරයක් සඳහා රු. 25 ක් බැගින් ද, 2023 වසරේ ජූනි මස 1 වැනි දින සිට ක්‍රියාත්මක වන පරිදි ලීටරයක් සඳහා තවත් රු. 25 ක් බැගින් ද ඉහළ දැමීම නිසා බනිජ තෙල් මත නිෂ්පාදන බද්දෙන් ලද ආදායම සියයට 170.6 කින් වැඩි විය. ආර්ථිකය ස්ථාවර වීමත් සමඟ QR කේත පද්ධතිය ඉවත් කිරීම ඇතුළු ඉන්ධන භාවිතය පිළිබඳ කෝටා ක්‍රමය ක්‍රමයෙන් ලිහිල් කිරීම ද බනිජ තෙල් මත නිෂ්පාදන බදු ආදායමේ වර්ධනයට දායක විය. 2023 වසරේ ජනවාරි

සහ ජුලි මාසවලදී මත්පැන් සහ දුම්වැටි සඳහා වන නිෂ්පාදන/සුරා බදු අනුපාත ද දෙවරක් වැඩි කරන ලදී. කෙසේ වුවද, 2023 වසරේ දී දුම්වැටි සහ මත්පැන් සඳහා නිෂ්පාදන/සුරා බද්දෙන් ලද ආදායම ඉහළ යන ලද්දේ පිළිවෙළින් සියයට 13.7 කින් සහ සියයට 3.1 කින් පමණකි. 2023 වසරේ දී ප්‍රධාන වශයෙන් සමාජ ආරක්ෂණ දායකත්ව බද්දෙන් ලද රු. බිලියන 216.2 ක ආදායම හේතුවෙන් අනෙකුත් භාණ්ඩ හා සේවා බදු ආදායම සියයට 263.6 ක වර්ධනයක් වාර්තා කර ඇත.

2023 වසරේ දී විදේශ වෙළඳාම මත බදුවලින් ලද ආදායම වාර්තා කරන ලද්දේ සියයට 14.1 ක වර්ධනයක් පමණි. 2023 වසරේ වැඩි කාලයක් තුළ අත්‍යවශ්‍ය නොවන භාණ්ඩ සඳහා අඛණ්ඩව ආනයන සීමා කිරීම් පවත්වා ගෙන යාම සමඟ තීරුබදු නොවන ආනයන බදු පියවරෙන් පියවර ඉවත් කිරීමේ බලපෑම් හේතුවෙන් වරාය සහ ගුවන්නොටුපල සංවර්ධන බද්ද සහ සෙස් බද්දෙන් ලද ආදායම පිළිවෙළින් සියයට 2.8 කින් සහ සියයට 18.7 කින් පහත වැටුණි. තීරුබදු නොවන ආනයන බදු පියවරෙන් පියවර ඉවත් කිරීම හේතුවෙන් ආදායම් පහත වැටීම පියවා ගැනීම සඳහා බදු අනුපාත ඉහළ නැංවීම හේතුවෙන් රේගු ආනයන බද්දෙන් ලද ආදායම සියයට 110.2 කින් වැඩි විය.

බදු නොවන ආදායම සියයට 43.9 කින් රු. බිලියන 328.3 දක්වා වැඩි විය. බදු නොවන ආදායම දළ දේශීය නිෂ්පාදිතයේ ප්‍රතිශතයක් ලෙස 2022 වසරේ දී සියයට 0.9 සිට 2023 වසරේ දී සියයට 1.2 දක්වා වැඩි විය.

රූප සටහන 1.10 | ආදායම් කාර්යසාධනය



මූලාශ්‍රය: රාජ්‍ය මූල්‍ය ප්‍රතිපත්ති දෙපාර්තමේන්තුව
සටහන: භාණ්ඩ හා සේවා මත වෙනත් බදු ආදායම සැලකිය යුතු ලෙස ඉහළ යාමට හේතු වූයේ, 2023 වසරේ දී රු. බිලියන 216.2 ක් වූ සමාජ ආරක්ෂණ දායකත්ව බද්දෙන් සමස්ත වසරේ දී ලද බලපෑමය.

රජයේ වියදම

2022 වසරේ දී රු. බිලියන 4,472.6 ක්ව පැවති සමස්ත වියදම 2023 වසරේ දී රු. බිලියන 5,356.6 දක්වා සියයට 19.8 කින් වැඩි විය. පුනරාවර්තන වියදම්, 2022 වසරේ දී රු. බිලියන 3,519.6 සිට 2023 දී රු. බිලියන 4,699.7 දක්වා සියයට 33.5 කින් වැඩි විය. ඒ අනුව මුළු වියදමෙන් සියයට 88 ක් පුනරාවර්තන වියදම් සඳහා වැය වී ඇත.

පොලී ගෙවීම් සඳහා වන වියදම රු. බිලියන 2,455.6 දක්වා සියයට 56.9 කින් වැඩි විය. ඒ අනුව පුනරාවර්තන වියදම්වලින් සියයට 52.3ක් පොලී ගෙවීම් සඳහා වැය

විය. මීට හේතුව වන්නේ දේශීය පොලී ගෙවීම් සඳහා වන වියදම සියයට 62.3 කින් ඉහළ යාමය. ද.දේ.නි. යෙහි ප්‍රතිශතයක් ලෙස පොලී ගෙවීම සඳහා වන වියදම සියයට 8.9 දක්වා වැඩි වී ඇත. 2022 වසරේ සිට වාර්තාගත ඉහළ උද්ධමනය මැඩපැවැත්වීම සඳහා පොලී අනුපාත වැඩි කිරීම නිසා පොලී ගෙවීම් ඉහළ යන ලදී. දේශීය ණය ප්‍රශස්තකරණ ක්‍රියාවලිය අවසන් වන තුරු වෙළඳපොළ තුළ පැවැති අවිනිශ්චිතතාවය සහ රජය විසින් ඇප නිකුත් කර ඇති රජය සතු ව්‍යවසායයන් හි ණයවලින් කොටසක් අවශෝෂණය කර ගැනීම හේතුවෙන් දේශීය ණය පොලී වාරික ද 2023 වසරේ දී ඉහළ යන ලදී.

සහනාධාර සහ පැවරුම් සඳහා වන වියදම රු. බිලියන 1,004.9 ක් දක්වා සියයට 23.2 කින් වැඩි වූ අතර, එය පුනරාවර්තන වියදම්වලින් සියයට 21.4 කි. විශ්‍රාම වැටුප් සඳහා වන වියදම් සියයට 20.5 කින් වැඩි වීම සහ ආර්ථික අර්බුදයට ප්‍රතිචාර වශයෙන් සමාජ ආරක්ෂණ ජාල වැඩසටහන් සඳහා වියදම් වැඩි කිරීම මෙයට හේතු වී ඇත. අර්බුද කාල සීමාව තුළ උද්ධමනය ඉහළ යාමේ ප්‍රතිඵලයක් ලෙස නාමික පිරිවැය ඉහළ යාම හේතුවෙන් භාණ්ඩ හා සේවා සඳහා වන වියදම 2022 වසරේ දී රු. බිලියන 182.9 සිට 2023 වසරේ දී රු. බිලියන 299.7 දක්වා සියයට 63.9 කින් වැඩි විය. ද.දේ.නි. යෙහි ප්‍රතිශතයක් ලෙස, භාණ්ඩ හා සේවා සඳහා වන වියදම සියයට 1.1 දක්වා වැඩි වූ අතර, එය පෙර වසර 5 තුළ සාමාන්‍යය වන ද.දේ.නි. යෙහි ප්‍රතිශතයක් ලෙස සියයට 1.0 කට අනුකූල වේ.

කෙසේ වුවද, වැටුප් හා වේතන සඳහා වන වියදම 2022 වසරේ දී රු. බිලියන 956.2 සිට 2023 වසරේ දී රු. බිලියන 939.5 දක්වා සියයට 1.7 කින් අඩු වී ඇත. කාර්යක්ෂමතාව ප්‍රශස්ත කිරීම තුළින් රාජ්‍ය සේවා වගකීම් අඛණ්ඩව ඉටු කරන අතර, අත්‍යවශ්‍ය බඳවා ගැනීම් සඳහා පමණක් වන පරිදි රාජ්‍ය සේවයට පිරිස් බඳවා ගැනීම සීමා කිරීම මෙයට හේතු වී ඇත. දළ දේශීය නිෂ්පාදිතයේ ප්‍රතිශතයක් ලෙස, වැටුප් හා වේතන සඳහා වන වියදම්, පෙර වසර 5 හි සාමාන්‍යයට (ද.දේ.නි. යෙහි ප්‍රතිශතයක් ලෙස සියයට 4.3) වඩා බෙහෙවින් අඩු අගයක් වන, සියයට 3.4 දක්වා සැලකිය යුතු ලෙස පහත වැටී ඇත.

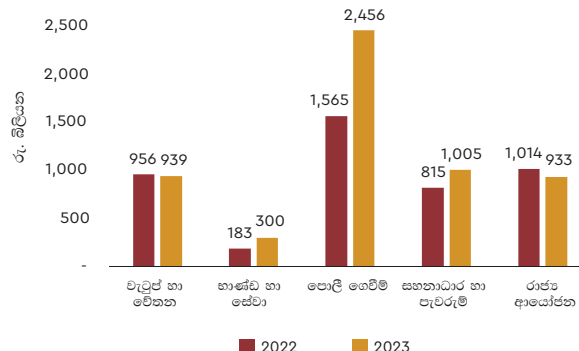
ප්‍රාග්ධන වියදම් සහ ශුද්ධ ණය දීම, 2022 වසරේ දී රු. බිලියන 952.9 සිට 2023 වසරේ දී රු. බිලියන 656.9 දක්වා සියයට 31.1 කින් අඩු විය. ඉන්දියානු ණය පහසුකම් හා සම්බන්ධව ලංකා බැංකු තෙල් සංස්ථාවට විසින් ලබා ගත් ණය ආපසු ගෙවීම් පිළිබිඹු කරමින්, ශුද්ධ ණය ලබාදීම 2022 වසරේ දී රු. බිලියන 237.5 සිට 2023 වසරේ දී සෘණ රු. බිලියන 256.7 දක්වා අඩු වීම මෙයට හේතු විය.

2022 වසරේ දී රු. බිලියන 715.4 ක් වූ ප්‍රාග්ධන වියදම 2023 වසරේ දී රු. බිලියන 913.6 දක්වා සියයට 27.7 කින් වැඩි විය. ස්ථාවර වත්කම් අත්පත් කර ගැනීම සඳහා වන වියදම 2022 වසරේ දී රු. බිලියන 445.5 සිට 2023 වසරේ දී රු. බිලියන 648.0 දක්වා සියයට 45.4 කින් වැඩි විය. පළාත් නිශ්චිත සංවර්ධන පැවරුම් වැඩි කිරීම සහ සෞඛ්‍ය හා අධ්‍යාපන අංශවලට අදාළව විදේශ අරමුදල් සහිත ව්‍යාපෘති ක්‍රියාත්මක කිරීම නැවත ආරම්භ කිරීම හේතුවෙන් පළාත් සභා සඳහා වන පැවරුම් 2022

වසරේ දී රු. බිලියන 20.0 සිට 2023 වසරේ දී රු. බිලියන 34.6 දක්වා සියයට 73.4 කින් වැඩි විය. කෙසේ වෙතත්, රජය සතු ව්‍යවසායයන් සම්බන්ධයෙන් පිරිවැය නිරූපිත මිලකරණය සහ අනෙකුත් ප්‍රතිසංස්කරණ හඳුන්වා දීමෙන් පසු රාජ්‍ය සංස්ථාවල වැඩිදියුණු වූ මූල්‍ය කාර්යසාධනය පිළිබිඹු කරමින්, රාජ්‍ය ආයතන සහ රාජ්‍ය සංස්ථා සඳහා වූ පැවරුම් පිළිවෙළින් සියයට 4.8 කින් සහ සියයට 34.2 කින් පහත වැටිණ.

ඒ අනුව, රාජ්‍ය ආයෝජන 2022 වසරේ දී රු. බිලියන 1,014.3 සිට 2023 වසරේ දී රු. බිලියන 932.7 දක්වා සියයට 8 කින් අඩු විය. ද.දේ.නි. යෙහි ප්‍රතිශතයක් ලෙස රාජ්‍ය ආයෝජන, අදාළ කාලසීමාව තුළ සියයට 4.2 සිට සියයට 3.4 දක්වා පහත වැටී ඇත.

රූප සටහන 1.11 | රාජ්‍ය වියදම



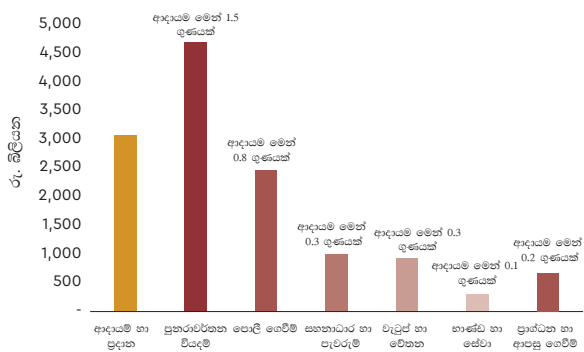
මූලාශ්‍රය: රාජ්‍ය මූල්‍ය ප්‍රතිපත්ති දෙපාර්තමේන්තුව

විශේෂ සටහන 1.2 | වියදම් කළමනාකරණය සඳහා වන ප්‍රධාන ක්‍රියාමාර්ග

- සමස්තයක් ලෙස රාජ්‍ය අංශයේ මෙහෙයුම් කාර්යක්ෂමතාව ප්‍රශස්ත කිරීම සඳහා අනුමත කාර්ය මණ්ඩලය නැවත වෙන් කිරීම, ආයතනික ක්‍රියාවලි ප්‍රතිනිර්මාණය, ආයතනික ව්‍යුහාත්මක වෙනස් කිරීම් සහ ඩිජිටල් පරිවර්තන කටයුතු ඇතුළු විවිධ ක්‍රියාමාර්ග ක්‍රියාත්මක කිරීම.
- නව බඳවා ගැනීම් අත්හිටුවීම සහ නව සේවක තනතුරු අඩු කිරීම.
- රාජ්‍ය ආයතන රාශියක පවතින අත්‍යවශ්‍ය තනතුරු පුරප්පාඩු පිරවීමේ මාර්ගයක් වශයෙන් අභ්‍යන්තර උසස්වීම් ලබා දීම දිරිමත් කිරීම හා එමඟින් නව රාජ්‍ය සේවකයන් බඳවා ගැනීම සම්බන්ධයෙන් දැඩිව ක්‍රියාත්මක කරන ලද සීමාවන් මඟින් ඇති වූ සීමාකාරී තත්ත්වය සමනය කිරීම.
- ප්‍රාථමික මට්ටමේ සේවා කාණ්ඩ තුළ පුරප්පාඩු ඇති අමාත්‍යාංශ සහ දෙපාර්තමේන්තු සඳහා උපාය මාර්ගික වශයෙන් බහුකාර්ය සංවර්ධන සහකාරවරුන් වෙන් කිරීම තුළින් රැකියා ගැටලුවට විසඳුමක් ලබාදීම සඳහා දළ වශයෙන් 30,000ක පමණ ශ්‍රම බලකායක් එක් කරමින් ආරම්භ කරන ලද බහුකාර්ය සංවර්ධන දෙපාර්තමේන්තුවේ කාර්ය සාධක බලකාය විසුරුවා හැරීමට තීරණය කිරීම සහ එමඟින් සමස්ත කාර්ය මණ්ඩලයේ ශුද්ධ ප්‍රසාරණයක අවශ්‍යතාවය මග හැර ගැනීම.
- ගමන් වියදම් දීමනා, අතිකාල දීමනා, සහ අනෙකුත් දීමනා ඇතුළු දීමනා මත වියදම් පිළිබඳ දැඩි පාලනය.
- රාජ්‍ය අංශයේ වාහන නඩත්තුව පිළිබඳ අමතර පාලනයන්.
- නව ඉදිකිරීම්, කුලියට දීම සඳහා අනුමැතිය ලබා ගැනීමේ දැඩි සීමා පැනවීම හා ඌන උපයෝජිත ගොඩනැගිලි භාවිතය ප්‍රශස්ත කිරීම ඇතුළු ක්‍රියාමාර්ග මඟින් ගොඩනැගිලි භාවිතය ප්‍රශස්ත කිරීම.
- ප්‍රාග්ධන වියදම් සඳහා වැයකරන වියදමට අනුකූලව ලැබෙන ප්‍රතිඵලවල වටිනාකම සහ ප්‍රශස්ත ආර්ථික හා සමාජ ප්‍රතිලාභ සහතික කිරීම සඳහා ව්‍යාපෘති සහ ප්‍රාග්ධන වියදම් ප්‍රමුඛතාගත කිරීම.
- අයවැය ඇස්තමේන්තු මඟින් ප්‍රතිපාදන සපයනු ලබන රාජ්‍ය ව්‍යවසායයන්හි සහ ව්‍යවස්ථාපිත මණ්ඩලවල වියදම් පාලනය.
- රාජ්‍ය වියදම් පිළිබඳ කැපවීම් පාලනයන් වැඩි දියුණු කිරීම සඳහා ඒකාබද්ධ භාණ්ඩාගාර කළමනාකරණ තොරතුරු පද්ධතිය (ITMIS) සම්පූර්ණයෙන් ක්‍රියාත්මක කිරීම.
- 01/2023 ජාතික අයවැය චක්‍රලේඛය මඟින් 2023 සඳහා පුනරාවර්තන වියදම් ප්‍රතිපාදන අවම වශයෙන් 6% කින් සීමා කරන ලදී. මෙය කාර්යක්ෂමතාවය සහ ඵලදායීතාවය වැඩි දියුණු කිරීම, විශේෂයෙන්ම ක්‍රියාවලි ප්‍රතිනිර්මාණය කිරීම සහ ඩිජිටල්කරණය සහ අත්‍යවශ්‍ය නොවන පුනරාවර්තන වියදම් සීමා කිරීම තුළින් සාක්ෂාත් කරගත යුතුව තිබුණි.
- ප්‍රධාන රේඛීය අමාත්‍යාංශ 10ක් සඳහා ශුන්‍ය පාදක අයවැය මූලධර්ම හඳුන්වාදීම. මෙයින් ඉගෙන ගත් කරුණු මත පදනම්ව, 2024 අයවැය කැඳවීමේ දී ශුන්‍ය පදනම් වූ අයවැය මූලධර්ම යොදා ගන්නා ලදී.
- මූල්‍යමය වශයෙන් වැදගත් වන රජය සතු ව්‍යවසායයන් තුළ පිරිවැය නිරූපිත මිලකරණය හඳුන්වාදීම මඟින් රාජ්‍ය සතු ව්‍යවසායයන් වෙත පැවරුම් අඩු කරන ලදී.

ආදායමේ සැලකිය යුතු වැඩිවීම සහ රාජ්‍ය මූල්‍ය ශේෂයන් යහපත් අතට හැරීම හමුවේ වුවද, උත්පාදනය කරන ලද ආදායමට සාපේක්ෂව ශ්‍රී ලංකාවේ වියදම් ඉහළ මට්ටමක පවතී. 2023 වසරේ දී ශ්‍රී ලංකාවේ පුනරාවර්තන වියදම් පමණක්, ප්‍රදාන ද ඇතුළු සමස්ත ආදායම මෙන් 1.5 ගුණයක් වූ අතර, පොලී ගෙවීම් ප්‍රදාන ද ඇතුළු සමස්ත ආදායමෙන් සියයට 80 ක් විය. සහනාධාර සහ පැවරුම් ආදායමෙන් සියයට 33 ක් වූ අතර, වැටුප් සහ වේතන ආදායමෙන් තවත් සියයට 31 ක් විය. ආදායමෙන් තවත් සියයට 10 ක් භාණ්ඩ හා සේවා සඳහා වැය විය. ප්‍රාග්ධන වියදම් සහ ශුද්ධ ණය දීම ප්‍රදාන ද ඇතුළු සමස්ත ආදායමෙන් සියයට 21 ක් විය.

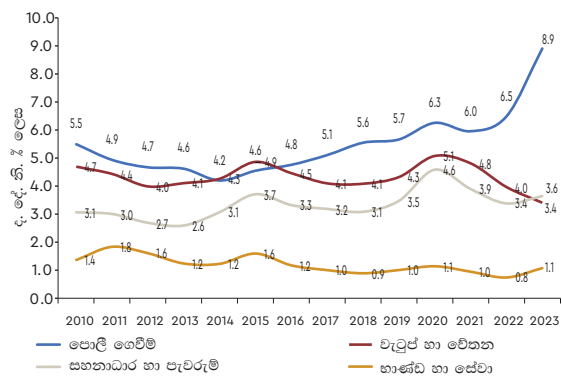
රූප සටහන 1.12 | රාජ්‍ය ආදායම හා වියදම (2023)



මූලාශ්‍රය: රාජ්‍ය මූල්‍ය ප්‍රතිපත්ති දෙපාර්තමේන්තුව

රාජ්‍ය මූල්‍ය ගැලපීම් හේතුවෙන් රාජ්‍ය මූල්‍ය ශේෂයන් යහපත් අතට හැරී තිබුණ ද, පොලී වියදම් සැලකිය යුතු ගැටලුවක්ව පවතියි. 2023 වසරේ දී පොලී වියදම්, ද.දේ.නි. යෙහි ප්‍රතිශතයක් ලෙස සියයට 8.9 ක ඉතා ඉහළ මට්ටමක් දක්වා වැඩි වී ඇත.

රූප සටහන 1.13 | රාජ්‍ය වියදම් ප්‍රධාන සංරචක (ද. දේ. නි. යෙහි % ලෙස)



මූලාශ්‍රය: රාජ්‍ය මූල්‍ය ප්‍රතිපත්ති දෙපාර්තමේන්තුව

එබැවින්, බදු ප්‍රතිපත්ති සහ බදු පරිපාලනය තවදුරටත් ශක්තිමත් කිරීමත් සමග ආදායමේ වර්ධනය අඛණ්ඩව පවත්වාගත යුතු අතර, වර්ධනය ඉහළ නංවන රාජ්‍ය ආයෝජන වෙත වියදම් වැඩි වශයෙන් යොමු කිරීම අවශ්‍ය වේ. දළ මූල්‍ය අවශ්‍යතා තවදුරටත් අඩුකිරීම සහ ඒ මඟින් රජයේ ණය මට්ටම අඩු කර ගැනීම මඟින් රාජ්‍ය මූල්‍ය තිරසාරභාවය ළඟා කර ගැනීම සඳහා මෙය ඉතා වැදගත් වේ.

අයවැය හිඟය මූල්‍යනය

බැංකු අයිරා පහසුකම් ලබාගැනීමේ හැකියාව අඩු මට්ටමක පැවතීම සහ ශ්‍රී ලංකා මහ බැංකුවෙන් අයවැය හිඟය මූල්‍යනය අත්හිටුවීම හමුවේ වුව ද, වඩාත් යහපත් වූ ආදායම් කාර්යසාධනය සහ රජයේ වියදම් සීමාකිරීම සමග 2022 වසරට සාපේක්ෂව 2023 වසරේ දී රජයේ මුදල් ප්‍රවාහ මත එල්ල වන ලද පීඩනය ලිහිල් විය. රු. බිලියන 2,282.3 ක් වූ අයවැය හිඟයෙන් සියයට 78 ක් පමණ දේශීය මූල්‍ය හරහා මූල්‍යනය කර ඇති අතර, ශුද්ධ බැංකු නොවන මූල්‍යනය රු. බිලියන 3,295.3 කි. අයවැය හිඟයෙන් සියයට 22 ක් පමණ විදේශ මූල්‍ය මඟින් මූල්‍යනය කර ඇති අතර, ජාත්‍යන්තර මූල්‍ය අරමුදලේ විස්තීර්ණ ණය පහසුකම් වැඩසටහන යටතේ සහ ආසියානු සංවර්ධන බැංකුව සහ ලෝක බැංකුව මඟින් ලබා දෙන අයවැය ආධාරක වැඩසටහන් යටතේ ලබා ගන්නා ලද අරමුදල් ද මෙයට ඇතුළත් වේ. 2023 වසරේ දී මුදල් ප්‍රවාහ කළමනාකරණයේ ධනාත්මක බලපෑම් පිළිබිඹු කරමින්, රජයේ සුරැකුම්පත් වෙළඳපොලට ඇතිවිය හැකි පොලී අනුපාත අවදානම් සහ අනෙකුත් බලපෑම් අවම කිරීම සඳහා රු. බිලියන 79 ක් වූ වෙළඳපොල ණය ගැනීම් හරහා නිර්මාණය කරන ලද මූල්‍ය ස්ථාවරත්වය ඇතුළුව රු. බිලියන 599.5 ක මුදල් අතිරික්තයක් 2023 වසර අවසානයේ දී වාර්තා විය.

වගුව 1.1 | රාජ්‍ය මූල්‍ය ක්‍රියාකාරකම්^(අ)

දර්ශකය	2022	2023	2022	2023
	තත්‍ය (රු.බිලියන)	තාවකාලික (රු.බිලියන)	තත්‍ය (ද.දේ.නි. % ලෙස)	තාවකාලික (ද.දේ.නි. % ලෙස)
ආදායම් සහ ප්‍රදාන	2,013	3,074	8.4	11.1
ආදායම	1,979	3,049	8.2	11.0
බදු ආදායම	1,751	2,721	7.3	9.8
ආදායම් බදු	534	911	2.2	3.3
භාණ්ඩ හා සේවා මත බදු	876	1,420	3.6	5.1
විදේශ වෙළඳාම මත බදු	341	389	1.4	1.4
බදු නොවන ආදායම්	228	328	0.9	1.2
ප්‍රදාන	33	26	0.14	0.09
වියදම	4,473	5,357	18.6	19.4
වර්තන වියදම	3,520	4,700	14.6	17.0
වැටුප් හා වේතන	956	939	4.0	3.4
භාණ්ඩ හා සේවා	183	300	0.8	1.1
පොලී වියදම	1,565	2,456	6.5	8.9
සහනාධාර හා පැවරුම්	815	1,005	3.4	3.6
ප්‍රාග්ධන වියදම සහ ශුද්ධ ණයදීම	953	657	4.0	2.4
රාජ්‍ය ආයෝජන	1,014	933	4.2	3.4
වෙනත්	-61	-276	-0.3	-1.0
ජංගම ගිණුමේ ශේෂය	-1,540	-1,651	-6.4	-6.0
ප්‍රාථමික ශේෂය	-895	173	-3.7	0.6
සමස්ත ශේෂය (අයවැය හිඟය)	-2,460	-2,282	-10.2	-8.3
අයවැය හිඟය මූල්‍යයනය	2,460	2,282	10.2	8.3
ශුද්ධ විදේශීය මූල්‍යයනය	425	495	1.8	1.8
ශුද්ධ දේශීය මූල්‍යයනය	2,035	1,788	8.5	6.5

මූලාශ්‍රය : රාජ්‍ය මූල්‍ය ප්‍රතිපත්ති දෙපාර්තමේන්තුව

^(අ) රාජ්‍ය මූල්‍ය කටයුතු වලට අදාළ ආර්ථික වර්ගීකරණය මත පදනම් වේ.

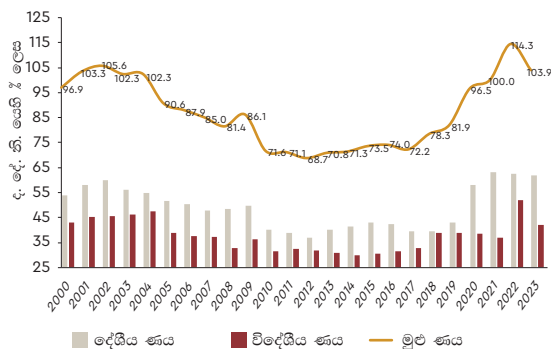
සටහන : - යන්නෙන් හිඟයක් අදහස් වේ.

මධ්‍යම රජයේ ණය

අයවැය හිඟය පියවීම සඳහා දේශීය මූල්‍ය මත වැඩි වශයෙන් රඳා පැවතීම පිළිබිඹු කරමින්, දේශීය ණය 2022 වසරේ දී රු. බිලියන 15,033.9 සිට 2023 වසරේ දී රු. බිලියන 17,051.9 දක්වා සියයට 13.4 කින් ඉහළ යාම සමඟ, නොපියවූ මධ්‍යම රජයේ ණය 2022 වසරේ දී රු. බිලියන 27,492.0 සිට 2023 වසරේ දී රු. බිලියන 28,695.9 දක්වා සියයට 4.4 කින් ඉහළ ගොස් ඇත. විදේශ මූල්‍යකරණ විකල්පයන් සඳහා වන සීමිත අවස්ථාවන් සහ මුදල් ඒකකය අති ප්‍රමාණය වීමේ බලපෑම සමග හිඟ විදේශ ණය රු. බිලියන 12,458.2 සිට රු. බිලියන 11,644.1 දක්වා සියයට 6.5 කින් පහළ ගොස් ඇත.

නාමික දළ දේශීය නිෂ්පාදිතයේ වර්ධනයේ සහ විනිමය අනුපාතිකය අතිප්‍රමාණය වීම ප්‍රධාන වශයෙන් හේතු කොට ගෙන, 2022 වසරේ දී සියයට 114.2 ක් ව පැවති ද.දේ.නි. යෙහි ප්‍රතිශතයක් ලෙස මධ්‍යම රජයේ ණය ප්‍රමාණය 2023 වසර අවසන් වන විට සියයට 103.9 දක්වා පහත වැටිණ. ඒ අනුව, ද.දේ.නි. යෙහි ප්‍රතිශතයක් ලෙස දේශීය ණය 2022 වසරේ දී සියයට 62.5 සිට 2023 වසරේ දී සියයට 61.7 දක්වා ද, ද.දේ.නි. යෙහි ප්‍රතිශතයක් ලෙස විදේශීය ණය 2022 වසරේ දී සියයට 51.8 සිට 2023 වසරේ දී 42.1 දක්වා ද අඩු විය.

රූප සටහන 1.14 | මධ්‍යම රජයේ නොපියවූ ණය (ද. දේ. නි % ලෙස)



මූලාශ්‍රය : ශ්‍රී ලංකා මහ බැංකුව

1.4 සාර්ව ආර්ථික ස්ථායීකරණයේ දී රාජ්‍ය මූල්‍ය ප්‍රතිපත්තියේ කාර්යභාරය

පසුගිය වසර දෙක තුළ ක්‍රියාත්මක කරන ලද පුළුල් සාර්ව ආර්ථික ප්‍රතිසංස්කරණ ක්‍රියාවලිය මඟින්, ආර්ථිකය ස්ථාවර කිරීම සම්බන්ධයෙන් කැපී පෙනෙන ප්‍රතිඵල අත්පත් කර ගෙන ඇත. මෙම ධනාත්මක සාර්ව ආර්ථික ප්‍රතිඵල අත් පත් කර ගැනීම සඳහා රාජ්‍ය මූල්‍ය ප්‍රතිසංස්කරණ ප්‍රධාන කාර්යභාරයක් ඉටු කළේ ය.

2023 වසරේ දී ප්‍රාථමික අයවැය අතිරික්තයක් අත් කර ගැනීමට හේතු වූ රාජ්‍ය මූල්‍ය ඒකාග්‍රතාවය, රජයේ ණය ගැනීම් අවශ්‍යතා අඩුකිරීමට උපකාරී වූ අතර, එය පොලී අනුපාත (භාණ්ඩාගාර බිල්පත් ඵලදා අනුපාත) 2024 වසරේ මැයි මස වන විට තනි අගයක මට්ටමට පහත වැටීමට ඉඩ සලසන ලදී. පිරිවැය නිරූපිත බලශක්ති මිලකරණය සමඟ රජය සතු ව්‍යවසායයන් සම්බන්ධයෙන් සිදු කරන ලද අනෙකුත් ප්‍රතිසංස්කරණ හේතුවෙන්, ලංකා බණිජ තෙල් සංස්ථාව සහ ලංකා විදුලිබල මණ්ඩලය වැනි ප්‍රධාන පෙළේ රජය සතු ව්‍යවසායයන් විසින් කාලයක් තිස්සේ වාර්තා කරන ලද පාඩු, ලාභ බවට පත් කර ගැනීමට ද, බැංකු ක්ෂේත්‍රයෙන් ණය ගැනීම් අවශ්‍යතා අඩු කර ගැනීමට ද, එමඟින් වඩාත් ඵලදායී ලෙස භාවිතා කිරීම සඳහා ප්‍රාග්ධනය නිදහස් කිරීමට ද, වෙලදපොළ ද්‍රවශීලතාව ඉහළ නැංවීමට ද හැකි විය. ලංකා බණිජ තෙල් සංස්ථාව 2022 වසරේ දී වාර්තා කරන ලද රු. බිලියන 617.6 ක පාඩුවට සාපේක්ෂව 2023 වසරේ දී රු. බිලියන 120.3 ක ලාභයක් වාර්තා කරන ලදී. ඒ අතරයටම ලංකා විදුලිබල මණ්ඩලය 2022 වසරේ වාර්තා කරන ලද රු. බිලියන 298.2 ක පාඩුවට සාපේක්ෂව 2023 වසරේ දී රු. බිලියන 61.2 ක ලාභයක් වාර්තා කරන ලදී. ආදායම් එකතු කිරීම වර්ධනය වීම මගින්, දිළිඳු සහ පහසුවෙන් අවදානමට ලක්විය හැකි ජනතාවට අසමානුපාතික බලපෑමක් ඇතිකරන උද්ධමනය පාලනය කිරීමට එය උපකාරී වෙමින්, අයවැය හිඟය මහබැංකුව මගින් මූල්‍යනය කිරීමෙන් ඉවත් වීමට රජයට හා මහ බැංකුවට හැකියාව ලබා දෙන ලදී.

පිරිවැය නිරූපිත බලශක්ති මිලකරණය සමඟ, සමස්ත ඉල්ලුම් කළමනාකරණ ප්‍රයත්නයන් සඳහා දායක වූ දැඩි රාජ්‍ය මූල්‍ය තත්ත්වයන් හේතුවෙන්, 1977 වසරින් පසුව පළමු වතාවට 2023 වසරේ දී ගෙවුම් ශේෂයේ ජංගම ගිණුමේ අතිරික්තයක් වාර්තා කිරීමට හැකි විය. මෙය උද්ධමනය පාලනය කිරීමට සහ ආර්ථිකයේ මිල මට්ටම් මධ්‍යස්ථ කිරීමට සහාය වන ලද අතර, විනිමය අනුපාතය අතිප්‍රමාණය කිරීමට ඉන් අනතුරුව උපකාරී විය. උදාහරණයක් වශයෙන්, 2024 වසරේ ජනවාරි මාසයේ දී ඒකක 200.7 ක් ලෙස පැවති කොළඹ පාරිභෝගික මිල දර්ශකයේ අගය 2024 අප්‍රේල් මාසය වන විට ඒකක 195.2 දක්වා පහත වැටුණි. මුදලේ අගය යථා තත්ත්වයට පත්වීම, අඩු පොලී අනුපාත සහ නාමික දළ දේශීය නිශ්පාදිතයේ වර්ධනය යන සියල්ල ධනාත්මක ණය විචල්‍යයන් සඳහා දායක වූ අතර, 2023 වසරේ දී ද.දේ.නි. යෙහි ප්‍රතිශතයක් ලෙස රාජ්‍ය ණය අනුපාතය පහත වැටීමට ද එය හේතුවිය. උද්ධමනය පාලනය කිරීමේ දී, පොලී අනුපාතය පහත හෙළීමට සහාය වීමේ දී, විදේශ අංශය සහ විනිමය අනුපාතය ස්ථාවර කිරීමේ දී, ආර්ථික වර්ධනයට සහාය වීම සඳහා හිතකර සාර්ව ආර්ථික පරිසරයක් ප්‍රතිස්ථාපනය කිරීමේ දී රාජ්‍ය මූල්‍ය ප්‍රතිපත්තියේ භූමිකාව වැදගත් බලපෑමක් ඇතිකර ඇති අතර, ශ්‍රී ලංකාව යථා තත්ත්වයට පත් කිරීමේ මාවතේ මිළඟ අදියරේ දී මෙය තීරණාත්මක වේ.

1.5 මධ්‍යකාලීන රාජ්‍ය මූල්‍ය ක්‍රමෝපාය

මධ්‍යකාලීනව සියයට 3.0 කට වැඩි තිරසාර වර්ධන අපේක්ෂාවක්, ඉලක්කගත පරිදි මධ්‍ය මට්ටමේ තනි අගයක උද්ධමන අනුපාතය පවත්වාගැනීම, ස්ථාවර විනිමය අනුපාතිකය සහ විදේශ අංශයේ ශක්තිමත් කාර්යසාධනය සහ සමස්ථ සාර්ව ආර්ථික ස්ථාවරත්වය මත මධ්‍යකාලීන සාර්ව රාජ්‍ය මූල්‍ය ප්‍රතිපත්ති රාමුව රඳා පවතී.

මධ්‍ය කාලීන රාජ්‍ය මූල්‍ය ඉදිරි දැක්ම පහත දැක්වෙන ආකාරයට ඉලක්කගත කර ඇත:

- 2025 වසර වන විට ද.දේ.නි. යෙහි ප්‍රතිශතයක් ලෙස සියයට 15 කට වඩා වැඩි රාජ්‍ය ආදායමක් අත්පත් කර ගැනීම සහ 2028 වසර වන විට එය සියයට 15.7 දක්වා ක්‍රමයෙන් වැඩි කර ගැනීම;
- 2025 වසරින් ඔබ්බට රාජ්‍ය වියදම් සියයට 20 කට අඩු මට්ටමින් මධ්‍යකාලීනව කළමනාකරණය කිරීම සහ දළ මූල්‍යන අවශ්‍යතා අඩු කිරීමේ සහ ණය ප්‍රතිව්‍යුහගත කිරීමේ බලපෑම් හේතුවෙන් පොලී වියදම්වල අපේක්ෂිත අඩුවීමක් සමඟ පුනරාවර්තන වියදම් ක්‍රමයෙන් අඩු කිරීම;
- ප්‍රාථමික වියදම් අපේක්ෂිත මට්ටමින් පවත්වාගෙන යාම;
- ආර්ථික වර්ධනය වැඩි කරනු ලබන ප්‍රාග්ධන වියදම්වල ද.දේ.නි. යෙහි ප්‍රතිශතයක් ලෙස අනුපාතය ක්‍රමයෙන් වැඩි කිරීම;
- 2025 වසරේ දී සියයට 2.3 ක ප්‍රාථමික අතිරික්තයක් අත්පත්කර ගැනීම සහ එය මධ්‍යකාලීනව පවත්වාගෙන යාම; සහ
- 2026 වසරේ සිට අයවැය හිඟය සියයට 5 කට වඩා අඩු අගයකට සීමා කිරීම.

මධ්‍යකාලීන සාර්ව ආර්ථික රාජ්‍ය මූල්‍ය රාමුව සැකසීමේදී, ජාත්‍යන්තර මූල්‍ය අරමුදලේ විස්තීර්ණ ණය පහසුකම් වැඩසටහන යටතේ දක්වා ඇති පරාමිතීන්, බදු පරිපාලනය, රාජ්‍ය මූල්‍ය කළමනාකරණ සහ රජය සතු ව්‍යවසායයන් ඇතුළු රාජ්‍ය ආදායම ඉහළ නැංවීම සම්බන්ධයෙන් මධ්‍යකාලීනව ක්‍රියාත්මක කිරීමට නියමිත ප්‍රතිසංස්කරණ, සහ ක්‍රියාත්මක කිරීමට නියමිත සාර්ව ආර්ථික ප්‍රතිසංස්කරණ සැලකිල්ලට ගන්නා ලදී.

වගුව 1.2 | මධ්‍යකාලීන සාර්ව රාජ්‍ය මූල්‍ය රාමුව 2023 සිට 2028 දක්වා

ද.දේ.නි. ප්‍රතිශතයක් ලෙස

දර්ශකය	2023	2024	පුරෝකථන			
	තාවකාලික	අයවැය ^(අ)	2025	2026	2027	2028
මුළු ආදායම හා ප්‍රදාන	11.1	13.1	15.1	15.3	15.5	15.7
මුළු ආදායම	11.0	13.0	15.1	15.2	15.5	15.7
බදු ආදායම	9.8	12.1	14.1	14.2	14.5	14.7
ආදායම් බදු	3.3	3.4	3.7	3.8	4.0	4.1
භාණ්ඩ හා සේවා මත බදු	5.1	7.1	9.0	9.0	9.1	9.1
විදේශීය වෙළඳාම මත බදු	1.4	1.6	1.4	1.4	1.4	1.4
බදු නොවන ආදායම	1.2	0.9	1.0	1.0	1.0	1.0
ප්‍රදාන	0.09	0.06	0.06	0.06	0.06	0.06
මුළු වියදම	19.4	20.7	20.3	19.9	19.7	19.6
වර්තන වියදම	17.0	16.8	15.9	15.3	15.1	14.8
වැටුප් හා වේතන	3.4	3.6	3.7	3.7	3.8	3.8
භාණ්ඩ හා සේවා	1.1	1.1	1.1	1.1	1.1	1.1
පොලී ගෙවීම්	8.9	8.4	7.5	6.9	6.5	6.2
සහනාධාර හා පැවරුම්	3.6	3.7	3.6	3.6	3.7	3.7
ප්‍රාග්ධන වියදම හා ශුද්ධ ණයදීම්	2.4	4.0	4.4	4.6	4.6	4.8
එයින් රාජ්‍ය ආයෝජන	3.4	4.0	4.4	4.6	4.6	4.8
ජංගම ගිණුමේ ශේෂය	-6.0	-3.7	-0.8	-0.1	0.4	0.9
ප්‍රාථමික ශේෂය	0.6	0.8	2.3	2.3	2.3	2.3
අයවැය ගිණය	-8.3	-7.6	-5.2	-4.6	-4.2	-3.9

මූලාශ්‍රය : රාජ්‍ය මූල්‍ය ප්‍රතිපත්ති දෙපාර්තමේන්තුව

^(අ) බැංකු ප්‍රාග්ධනීකරණය සඳහා වන රු. බිලියන 450ක ඇස්තමේන්තුව මීට ඇතුළත් නොවේ.

සටහන : - යන්නෙන් ගිණයක් අදහස් වේ.

බදු ප්‍රතිසංස්කරණ

2022 වසරේ ජුනි මාසයේ සිට ආදායම් බදු, එකතු කළ අගය මත බදු සහ නිෂ්පාදන/සුරා බදු සම්බන්ධයෙන් හඳුන්වා දෙන ලද, 2023 වසරේ දී ආදායමේ සැලකිය යුතු වර්ධනයක් ඇති කිරීමට හේතු වූ ප්‍රධාන බදු ප්‍රතිසංස්කරණ අඛණ්ඩව ක්‍රියාත්මක කරනු ලබන අතර, එමඟින් මධ්‍ය කාලීනව බදු ආදායම වැඩි වෙනු ඇතැයි අපේක්ෂා කෙරේ.

2024 වසරේ දී තවත් බදු ප්‍රතිසංස්කරණ හඳුන්වා දෙන ලද අතර, එම ප්‍රතිසංස්කරණ මධ්‍යකාලීනව ආදායම තවදුරටත් වැඩි කරනු ඇත. එම ප්‍රතිසංස්කරණවලට පහත සඳහන් ප්‍රතිසංස්කරණ ඇතුළත් වේ.

- එකතු කළ අගය මත බදු අනුපාතය සියයට 18 ක් දක්වා වැඩි කිරීම, එකතු කළ අගය මත බද්ද සඳහා ලියාපදිංචි සීමාව වසරකට රු. මිලියන 60ක් දක්වා අඩු කිරීම, සහ 2024 වසරේ ජනවාරි මස 1 වැනි දින සිට ක්‍රියාත්මක වන පරිදි එකතු කළ අගය මත බදු නිදහස් කිරීම් බහුතරයක් ඉවත් කිරීම;
- 2024 වසරේ ජනවාරි මස 1 වැනි දින සිට ක්‍රියාත්මක වන පරිදි, සමාජ ආරක්ෂණ දායකත්ව බද්දෙහි ලියාපදිංචි සීමාව වසරකට රු. මිලියන 120 සිට වසරකට රු. මිලියන 60ක් දක්වා අඩු කිරීම; සහ
- 2024 වසරේ ජනවාරි මස 1 වැනි දින සිට ක්‍රියාත්මක වන පරිදි, නිෂ්පාදන බදු උද්ධමනය අනුව ස්වයංක්‍රීයව වෙනස් වන පරිදි දර්ශකයක් හඳුන්වා දීම.

තවද, ආදායමට හානියක් නොවන ආකාරයෙන්, සෙස් බද්ද සහ වරාය සහ ගුවන්තොටුපළ සංවර්ධන බද්ද පිළිවෙලින් වසර තුනක් සහ පහක් ඇතුළත ක්‍රමානුකූලව ඉවත් කිරීම අඛණ්ඩව ඉදිරියට ක්‍රියාත්මක කර ගෙන යනු ඇත. සකස් කර අවසන් කිරීමට ආසන්නව පවතින නව ජාතික තීරුබදු ප්‍රතිපත්තිය මඟින්, පාරිභෝගිකයින්, අපනයනකරුවන්, දේශීය නිෂ්පාදකයින්ගේ අභිලාශයන් සහ රජයේ ආදායම් අවශ්‍යතා අතර උචිත සමතුලිතතාවයක් ඇති කරන විනිවිද භාවයෙන් යුතු සහ පුරෝකථනය කළ හැකි නව විදේශ තීරුබදු රාමුවක් ඉදිරිපත් කරනු ඇත.

බදු පරිපාලන ක්‍රියාමාර්ග

මෑත කාලීනව බදු ප්‍රතිපත්තියට හඳුන්වා දුන් ප්‍රධාන ප්‍රතිසංස්කරණවලින් පසුව, බදු පරිපාලනය හා අනුකූලතාවය වැඩි කිරීම සඳහා වන අඛණ්ඩ ක්‍රියාමාර්ග මඟින් ඉදිරියේ දී ආදායම් ඉහළ නැංවීම ප්‍රධාන වශයෙන් මෙහෙයවනු ඇතැයි අපේක්ෂා කෙරේ. බදු අනුකූලතාව වැඩි කිරීම, බදු ආදායම් අහිමි වීම අඩු කිරීම සහ දූෂණ අවදානම් අවම කිරීම සඳහා පසුගිය වසර දෙක තුළ රජය විසින් බදු පරිපාලන ක්‍රියාමාර්ග මාලාවක් ක්‍රියාත්මක කරන ලදී. ඒවායින් ප්‍රධාන බදු පරිපාලන ක්‍රියාමාර්ග පහත පරිදි වේ:

- වයස අවුරුදු 18 ට වැඩි සියලුම තැනැත්තන්ට බදු හඳුනාගැනීමේ අංකයක් (Tax Identification Number) සඳහා ලියාපදිංචි වීම අනිවාර්ය කිරීම.
- දේශීය ආදායම් දෙපාර්තමේන්තුවේ ආදායම් පරිපාලන හා කළමනාකරණ තොරතුරු පද්ධතියේ (RAMIS) 2.0 අනුවාදය ක්‍රියාත්මක කිරීම.
- ජාත්‍යන්තර මූල්‍ය අරමුදලේ විස්තීරණ ණය පහසුකම් වැඩසටහන යටතේ බදු ගෙවීම, ගොනු කිරීම, වාර්තා කිරීම සහ ලියාපදිංචිය පිළිබඳව මැනිය හැකි ප්‍රධාන කාර්යසාධන දර්ශක (KPI) දේශීය ආදායම් දෙපාර්තමේන්තුවට හඳුන්වා දීම.
- නියමිත වේලාවට බදු ගොනු කිරීම සහ බදු ගෙවීම සහතික කිරීම සඳහා දේශීය ආදායම් දෙපාර්තමේන්තුවෙහි විශාල බදු ගෙවන්නන්ගේ ඒකකය තුළ ඉහළ වත්කම් සහිත පුද්ගලයන්ගේ ඒකකයක් (HWI), සැලසුම් සහ අධීක්ෂණ ඒකකයක් සහ ශක්තිමත් කරන ලද අවදානම් කළමනාකරණ ඒකකයක් ස්ථාපනය කිරීම.
- දේශීය ආදායම් දෙපාර්තමේන්තුවෙහි විශාල බදු ගෙවන්නන් සඳහා අවදානම මත පදනම් වූ නවීන විගණන ක්‍රමවේදයක් හඳුන්වා දීම.
- සංකීර්ණ මෘදුකාංග විසඳුමක් සංවර්ධනය කිරීම මගින් ශ්‍රී ලංකා රේගුවේ අවදානම් කළමනාකරණ හැකියාවන් වර්ධනය කිරීම. ආදායම් අවදානම විනිශ්චය කිරීමේ හැකියාව වැඩි දියුණු කිරීම, රේගු නිෂ්කාශනයෙහි මෙහෙයුම් කාර්යක්ෂමතාව වැඩිදියුණු කිරීම, අදාළ රෙගුලාසිවලට අනුකූල වීම සහතික කිරීම සහ අනාගත අවශ්‍යතා සඳහා තිරසාර, අනුවර්තනය කළ හැකි මෘදුකාංග පද්ධතියක් නිර්මාණය කිරීම මෙම ව්‍යාපෘතියේ අරමුණු වේ.
- 2017 අංක 24 දරන දේශීය ආදායම් පනත යටතේ ගැසට් නිවේදනයක් ප්‍රකාශයට පත් කිරීම මගින් දේශීය ආදායම් දෙපාර්තමේන්තුව, රෙජිස්ට්‍රාර් ජනරාල් දෙපාර්තමේන්තුව, සමාගම් රෙජිස්ට්‍රාර් දෙපාර්තමේන්තුව, මෝටර් රථ ප්‍රවාහන දෙපාර්තමේන්තුව, රජයේ ප්‍රසම්පාදන ආයතන, මූල්‍ය ආයතන සහ කොළඹ කොටස් හුවමාරුව අතර තොරතුරු හුවමාරු කර ගැනීම ශක්තිමත් කිරීම.

පහත සඳහන් බදු පරිපාලන ක්‍රියාමාර්ග මධ්‍ය කාලීනව ක්‍රියාත්මක කෙරෙනු ඇත.

- 2025 වසරේ දී (SVAT) සරල කරන ලද එකතු කළ අගය මත බදු ක්‍රමය සම්පූර්ණයෙන්ම ඉවත් කිරීම සඳහා එකතු කළ අගය මත බදු ආපසු ගෙවීමේ ක්‍රමවේදය සංශෝධනය කිරීම.
- එකතු කළ අගය මත බද්දෙහි අනුකූලතාවය වැඩි කිරීමේ වැඩසටහනක් ක්‍රියාත්මක කිරීම.
- ආදායම් අභිමතීන් අවම කිරීම සඳහා දේශීය ආදායම් දෙපාර්තමේන්තුව සහ ශ්‍රී ලංකා රේගුව එකිනෙක

සම්බන්ධ කිරීම හරහා එකතු කළ අගය මත බද්ද සඳහා තාවකාලික ලියාපදිංචි කිරීම් අවම කිරීම.

- සුරාබදු දෙපාර්තමේන්තුව සඳහා ඩිජිටල් ආදායම් පරිපාලන පද්ධතියක් සහ රේගුව තුළ තනි කවුළුව ක්‍රමවේදය (Single Window) හඳුන්වාදීම.
- ආදායම් පරිපාලන කළමනාකරණ තොරතුරු පද්ධතිය (RAMIS) හරහා සියලුම බදු එකතු කිරීම් ක්‍රියාත්මක කිරීමට දේශීය ආදායම් දෙපාර්තමේන්තුවට හැකියාව ලැබෙන පරිදි ක්‍රියාකාරීත්වයෙහි හා සැලැස්මෙහි වැඩි දියුණු කිරීම් සහිතව RAMIS 3.0 සංවර්ධනය කිරීම.
- වර්ගාධර්ම සංග්‍රහයන් (Codes of Conduct) ශක්තිමත් කිරීම, අභ්‍යන්තර කටයුතු දෙපාර්තමේන්තු, අවදානම් කළමනාකරණය සහ ස්වයංක්‍රීයකරණය (automation) සමඟ ආදායම් එකතු කිරීමේ ආයතන තුළ දූෂණ විරෝධී ක්‍රියාමාර්ග වැඩි දියුණු කිරීම.
- ස්වාධීන ආදායම් අධිකාරියක් පිහිටුවීම.

මෙම බදු ප්‍රතිපත්ති සහ පරිපාලන ප්‍රතිසංස්කරණ හරහා ආදායම් ඉලක්ක තිරසාර ලෙස සපුරා ගැනීමට හැකි වූ පසු, ආදායම් ඉලක්ක සපුරා ගැනීමට බාධාවක් නොවන පරිදි බදු අනුපාත තාර්කිකකරණය කිරීමට හැකි වනු ඇත.

රජය සතු ව්‍යවසායයන්හි ප්‍රතිසංස්කරණ

ඉන්ධන සහ විදුලිය සඳහා පිරිවැය නිරූපිත මිල ක්‍රමයක් හඳුන්වාදීම, බනිජ් තෙල් අංශයට අතිරේක පොද්ගලික අංශයේ සමාගම්වලට ඇතුළු වීමට ඉඩ සැලසීම, රජය සතු ප්‍රධාන ව්‍යවසායයන්හි ශේෂ පත්‍ර ප්‍රතිව්‍යුහගත කිරීම, රජය සතු ප්‍රධාන ව්‍යවසායයන් ප්‍රතිව්‍යුහගත කිරීමේ ඒකකය පිහිටුවීම සහ උපායමාර්ගික නොවන රජය සතු ව්‍යවසායයන්වල ආයෝජනවලින් ඉවත් වීමේ ක්‍රියාවලිය ආරම්භ කිරීම ඇතුළු ප්‍රධාන ප්‍රතිසංස්කරණ රජය සතු ප්‍රධාන ව්‍යවසායයන් සම්බන්ධයෙන් දැනටමත් ක්‍රියාත්මක කර ඇත. රජය සතු ප්‍රධාන ව්‍යවසායයන් 52, 2022 වසරේ දී වාර්තා කළ රු. බිලියන 774.6 ක අලාභයේ සිට 2023 වසරේ දී රු. බිලියන 455.8 ක ලාභයක් වාර්තා කිරීම සඳහා මෙම ප්‍රතිසංස්කරණ උපකාරී විය.

පිරිවැය නිරූපිත මිල ක්‍රමයක් හඳුන්වාදීමත් සමඟ, ලංකා බනිජ් තෙල් නීතිගත සංස්ථාව සහ ලංකා විදුලිබල මණ්ඩලය යන ආයතන දෙකෙහිම නැවතත් ලාභ වාර්තා කිරීමට 2023 වසරේ දී හැකි විය. මෙම ආයතන විසින් මීට පෙර වාර්තා කළ පාඩු පියවා ගැනීම සඳහා රාජ්‍ය බැංකු විසින් අරමුදල් සැපයීමේ අවශ්‍යතාවය මෙමගින් ඉවත් වූ අතර, වෙළෙඳපොළ පොළී අනුපාත අඩු කිරීමට සහ ආර්ථික වර්ධනයට සහාය වනු ලබන වඩාත් ඵලදායී ආයෝජන සඳහා අරමුදල් යෙදවීමට අතිරේක ද්‍රවශීලතාවයක් ඇති කර ගැනීමට මෙමගින් ඉඩ සැලසිණ. ශ්‍රී ලංකාවේ වැඩියෙන්ම ආනයනය කරනු ලබන භාණ්ඩය වන ඉන්ධන අධි පරිභෝජනය සීමා කරමින්, පිරිවැය නිරූපිත මිල ක්‍රමය මගින් වෙළෙඳපොළේ සැපයුම සහ ඉල්ලුම අතර වඩාත් ගැලපෙන සමතුලිතතාවයක් ද ඇති කරනු ලබයි. එබැවින්, පිරිවැය නිරූපිත මිල ක්‍රමය ගෙවුම්

ශේෂයේ ජංගම ගිණුම කළමනාකරණය කිරීම සඳහා වැදගත් බලපෑම් ද සිදු කරනු ලබයි. විදේශ ආර්ථිකය ස්ථාවර වීමත් සමඟ වෙළෙඳපොළෙහි ඉල්ලුම සහ සැපයුම නැවත සමතුලිත කිරීමෙන් පසු, (QR කේතය පදනම් කරගත් කෝටා ආකාරයෙන් පැවති) සිල්ලර වෙළෙඳපොළ තුළ ඉන්ධන භාවිතය පිළිබඳ ප්‍රමාණාත්මක සීමා 2023 වසරේ අගෝස්තු මාසයේ දී ඉවත් කරන ලදී.

2022 වසරේ දෙසැම්බර් මාසයේ දී ලංකා බැංකු තෙල් නීතිගත සංස්ථාවෙහි ශේෂ පත්‍රයෙහි විදේශ මුදලින් නාමනය කර ඇති සහ ඇපකර නිකුත් කර ඇති ස්වෛරීත්ව ණය හා ලංකා විදුලිබල මණ්ඩලයෙහි එවැනි ඇතැම් වගකීම් රජය විසින් අවශෝෂණය කර ගන්නා ලදී. ඉන් අනතුරුව, 2023 වසරේ දෙසැම්බර් මාසයේ දී, ලංකා බැංකු තෙල් නීතිගත සංස්ථාව, ලංකා විදුලිබල මණ්ඩලය සහ ශ්‍රීලංකන් ගුවන් සමාගම අතර අන්තර් වගකීම් (cross liabilities), එම අස්ථිත්වයන් සහ (පොදු කොටස් හිමියා ලෙස) රජය අතර ණය හිලවී කිරීම මගින් විසඳන ලදී. ලංකා බැංකු තෙල් නීතිගත සංස්ථාව සහ ලංකා විදුලිබල මණ්ඩලය විසින් මෑතක දී උපයා ගත් ලාභය, දීර්ඝ කාලයක් තිස්සේ ගෙවීමට නියමිතව තිබූ ඇතැම් ණය පියවීමට ද යොදා ගෙන ඇත. ශේෂ පත්‍ර ප්‍රතිව්‍යුහගත කිරීමෙන් පසුව, ලංකා බැංකු තෙල් නීතිගත සංස්ථාවෙහි සහ ලංකා විදුලිබල මණ්ඩලයෙහි ශේෂ පත්‍රවල යහපැවැත්ම සැළකිය යුතු ලෙස වැඩිදියුණු වී ඇත. ලංකා විදුලිබල මණ්ඩලයට මේ වන විට ශක්තිමත් ධනාත්මක ශුද්ධ වත්කම් අගයක් ඇති අතර, ලංකා බැංකු තෙල් නීතිගත සංස්ථාවෙහි සාමාන්‍යමය ශුද්ධ වත්කම් තත්ත්වය ආපසු හැරවී ඇත.

තවද, පහත සඳහන් ක්‍රියාමාර්ග මධ්‍ය කාලීනව ක්‍රියාත්මක කරනු ඇත:

- ලංකා විදුලිබල මණ්ඩලයෙහි උත්පාදනය, සම්ප්‍රේෂණය සහ බෙදාහැරීම යන අංශ සඳහා වැඩි මෙහෙයුම් සහ මූල්‍ය ස්වාධීනත්වයක් ඇති කිරීමේ අරමුණ ඇතිව ලංකා විදුලිබල මණ්ඩලය ප්‍රතිව්‍යුහගත කිරීම සහ විවිධාංගීකරණය කිරීමට හැකියාව ලැබෙන පරිදි ශ්‍රී ලංකා විදුලිබල පනත් කෙටුම්පත බලාත්මක කිරීම.
- සිදු විය හැකි පාඩු හෝ ලාභ කල්තියා හඳුනා ගැනීමට හා විදුලි ගාස්තු ගැලපීම් සඳහා වඩාත් යාවත්කාලීන සහ නිවැරදි පදනමක් සැපයිය හැකි වන පරිදි, වියදම් සහ භාවිතය පිළිබඳ තත්‍ය කාලීන දත්ත සැපයීම සඳහා තොග සැපයුම් ගණුදෙණු ගිණුම් (Bulk Supply Transaction Account) පද්ධතිය පිහිටුවීම.
- විදුලි සංදේශ, රක්ෂණ, පුද්ගලික සෞඛ්‍ය සේවා වැනි අංශවල උපාය මාර්ගික නොවන රජය සතු ව්‍යවසායයන් ගණනාවක ආයෝජනයෙන් ඉවත් වීම හා රජයේ කාර්යභාරය නියාමනය සහ අධීක්ෂණයට සීමා කිරීම.
- රජය සතු ව්‍යවසායයන් හි හිමිකාරිත්වය රේඛීය අමාත්‍යාංශවලින් පරිපාලක සමාගමකට (Holding Company) ක්‍රමානුකූලව මාරු කිරීම සඳහා පරිපාලක සමාගම් ව්‍යුහයක් පිහිටුවීම සහ එමගින් මෙම අස්ථිත්වයන්හි වෘත්තීමය කළමනාකරණයට හැකියාව ලබා දීම.
- රාජ්‍ය සතු වාණිජ ව්‍යාපාර සඳහා නව පාලන යාන්ත්‍රණයක් හඳුන්වා දෙන සහ පරිපාලක සමාගම පිහිටුවීම සඳහා පදනම පිහිටුවන රාජ්‍ය වාණිජ ව්‍යාපාර පනතක් බලාත්මක කිරීම.
- මූල්‍ය විනිවිදභාවය වැඩි දියුණු කිරීම සඳහා රජය සතු ව්‍යවසායයන්හි පාලනය වැඩිදියුණු කිරීම.

විශේෂ සටහන 1.3 | රාජ්‍ය මූල්‍ය කළමනාකරණය පිළිබඳ නීතිමය ප්‍රතිසංස්කරණ

රාජ්‍ය මූල්‍ය කළමනාකරණ පනත් කෙටුම්පත

2024 වසරේ මැයි මස 22 වන දින පාර්ලිමේන්තුවට ඉදිරිපත් කරන ලද රාජ්‍ය මූල්‍ය කළමනාකරණ කෙටුම්පතෙහි අඩංගු ශක්තිමත් නීතිමය රාමුව තුළ රාජ්‍ය මූල්‍ය ප්‍රතිසංස්කරණ මාලාවක් ඇතුළත් වී ඇත. රාජ්‍ය මූල්‍ය කළමනාකරණය පිළිබඳ සියලු කරුණු ඇතුළත් නෛතික රාමුව ලෙස, අදාළ ක්‍රියාවලි, කර්තව්‍යයන් සහ වගකීම් සහ වගවීමේ අවශ්‍යතාවයන් දැක්වීම මගින් අයවැය ක්‍රියාවලිය පිළිබඳ ස්ථීරසාර නෛතික රාමුවක් මෙම පනත් කෙටුම්පත මගින් ස්ථාපිත කරනු ලබයි.

මෙම පනත් කෙටුම්පත මගින් 2003 අංක 03 දරන මූල්‍ය කළමනාකරණ (වගකීම) පනත ඉවත් කිරීමට ද, සෑම වසරකම ජුනි මාසයේ දී මූල්‍ය ක්‍රමෝපාය පිළිබඳ ප්‍රකාශය (Fiscal Strategy Statement) යටතේ ප්‍රකාශයට පත් කළ යුතු වන, නෛතිකව ස්ථාපනය කරනු ලබන මධ්‍යකාලීන සාර්ව ආර්ථික - රාජ්‍ය මූල්‍ය රාමුව හා සම්බන්ධ වූ ප්‍රාථමික ශේෂ ඉලක්කයක් සහ ප්‍රාථමික වියදම් පිළිබඳ උපරිම සීමාවක් ඇතුළත් වන නව සහ වඩාත් බැඳියාවකින් යුක්ත රාජ්‍ය මූල්‍ය රීති රාමුවක් හඳුන්වා දීමට ද විධිවිධාන සලසනු ලබයි. මූල්‍ය ක්‍රමෝපාය පිළිබඳ ප්‍රකාශය මගින් මාධ්‍ය කාලීන රාජ්‍ය මූල්‍ය ඉදිරි දැක්මක් ලබා දෙනු ලබන අතර, ඒ මගින් අයවැය සකස් කිරීම සඳහා පදනම සපයනු ලබයි.

ප්‍රාග්ධන වියදම් ව්‍යාපෘතිවල ප්‍රමුඛතා ගත කිරීම සහ තෝරා ගැනීම සම්බන්ධයෙන් ඉහළ නැංවූ රාජ්‍ය මූල්‍ය විනයක් ද මෙම පනත් කෙටුම්පත මගින් ස්ථාපිත කෙරෙනු ඇත. රාජ්‍ය මූල්‍ය අවදානම් පිළිබඳ ප්‍රකාශයක් හඳුන්වා දීම තුළින්, රජය සතු ව්‍යවසායයන් සහ රාජ්‍ය පෞද්ගලික හවුල්කාරිත්වය මගින් ඇති වන රාජ්‍ය මූල්‍ය අවදානම් ද

විශේෂ සටහන 1.3 | රාජ්‍ය මූල්‍ය කළමනාකරණය පිළිබඳ නීතිමය ප්‍රතිසංස්කරණ සම්බන්ධතා...

මෙම නීතිමය රාමුව තුළ සැලකිල්ලට ගෙන ඇත. එමෙන්ම භාණ්ඩාගාර ඇපකර නිකුත් කිරීම සම්බන්ධයෙන් දැඩි මාර්ගෝපදේශ ද මෙම පනත් කෙටුම්පත මගින් හඳුන්වා දෙනු ඇත. පනත් කෙටුම්පතෙහි අඩංගු වන අයවැය කළමනාකරණය සහ සම්පාදනය හා සම්බන්ධ වැඩි දියුණු කිරීම් මගින්, සමස්ත ණය අඩු කිරීමේ ක්‍රමෝපායට අනුකූල වන මධ්‍යකාලීන ප්‍රවේශයක් යටතේ රාජ්‍ය මූල්‍ය ඒකාග්‍රතාවය හා රාජ්‍ය මූල්‍ය ඉලක්ක සපුරා ගැනීම තහවුරු කෙරෙනු ඇත.

රාජ්‍ය මූල්‍ය කළමනාකරණ කෙටුම්පත, පසුගිය වසර දෙකක කාලය තුළ ක්‍රියාවට නංවන ලද ප්‍රධාන රාජ්‍ය මූල්‍ය ප්‍රතිසංස්කරණ බොහොමයක් ශක්තිමත් කරන තීරණාත්මක නීතියක් වනු ඇතැයි අපේක්ෂා කෙරේ. මෙම නීතියෙහි සඳහන් විධිවිධාන නිසි ලෙස ක්‍රියාත්මක කිරීම සහ අඛණ්ඩව පවත්වාගෙන යාම, 2022 වසරේ දී මුහුණ දුන් ආර්ථික අර්බුදය වැන්නක් නැවත ඇතිවීම වළක්වාගැනීම සඳහා සැලකිය යුතු කාර්යභාරයක් ඉටු කරනු ඇත.

රාජ්‍ය ණය කළමනාකරණ පනත් කෙටුම්පත

2024 වසරේ අප්‍රේල් මස 26 වන දින රාජ්‍ය ණය කළමනාකරණ කෙටුම්පත පාර්ලිමේන්තුවට ඉදිරිපත් කරන ලදී. රජය වෙනුවෙන් රාජ්‍ය ණය ගැනීම, නිකුත් කිරීම සහ රාජ්‍ය ණය සේවාකරණය සඳහා බලය ලබා දීම සහ ඇපකර නිකුත් කිරීම, උප ණය දීම (on-lending), සැපයුම්කරුවන්ගේ ණය ගිවිසුම් හා කල්බදු මූල්‍යකරණ ගිවිසුම් ඇති කර ගැනීම ඇතුළුව රාජ්‍ය ණය කළමනාකරණය කිරීම සඳහා වන පදනම මෙම කෙටුම්පත මගින් සපයනු ලබයි.

මුදල් අමාත්‍යාංශය තුළ රාජ්‍ය ණය කළමනාකරණ කාර්යාලය පිහිටුවීම පිළිබඳව ද මෙම පනත් කෙටුම්පතෙහි සඳහන් වේ. මධ්‍යකාලීන ණය කළමනාකරණ උපායමාර්ගය, වාර්ෂික ණය ගැනීමේ සැලැස්ම සහ රජයේ සුරැකුම්පත් නිකුත් කිරීම සඳහා වන චෙන්දේසි දින දර්ශනයක් (Auction Calendar) පිළියෙළ කිරීම හා ප්‍රකාශයට පත් කිරීම සහ දේශීය සහ විදේශීය ණය ගැනීම්, ණය විධිවිධාන සැලසීම් සහ අනෙකුත් ණය කළමනාකරණ කටයුතුවලට අදාළ මූල්‍යමය නියමයන් සහ කොන්දේසි පිළිබඳ සාකච්ඡා කිරීම සම්බන්ධයෙන් මෙම කාර්යාලය වගකිව යුතුය.

ආර්ථික පරිවර්තන පනත් කෙටුම්පත

ආර්ථික පරිවර්තන පනත් කෙටුම්පත 2024 වසරේ මැයි මස 22 වන දින පාර්ලිමේන්තුවට ඉදිරිපත් කරන ලදී. සියළුම පුරවැසියන්ට ප්‍රමාණවත් ජීවන මට්ටමක් අත් කර දීම, මුළු රටෙහිම සීඝ්‍ර සංවර්ධනයක් ඇති කිරීම, සහ අනාගතයේ දී ආර්ථික අර්බුදයක් ඇති වීම වළක්වා ගැනීම අරමුණු කර ගනිමින් ආර්ථික පරිවර්තනය පිළිබඳ ජාතික ප්‍රතිපත්තිය ස්ථාපනය කිරීමට අවශ්‍ය පදනම මෙම කෙටුම්පතෙහි දක්වා ඇත. රාජ්‍ය ණය ප්‍රතිව්‍යුහගතකරණය සහ ශ්‍රී ලංකාව ඉහළ තරගකාරීත්වයෙන් සහිත, අපනයන වෙත යොමු වූ සහ ඩිජිටල් ආර්ථිකයක් බවට පරිවර්තනය කිරීම මෙම ප්‍රතිපත්තිය මගින් දක්වනු ඇත.

ශක්තිමත් ආයෝජන පරිසරයක් නිර්මාණය කිරීම සහ පවත්වා ගෙන යාම, තිරසර සෘජු විදේශ ආයෝජනවලට පහසුකම් සැලසීම, ශ්‍රී ලංකාව තුළ ආයෝජන කලාප සඳහා ඇති අවශ්‍යතාවය ඇගයීම සහ එවැනි කලාප ප්‍රකාශයට පත් කිරීම සඳහා නිර්දේශ ඉදිරිපත් කිරීම සඳහා දායක වන ආර්ථික කොමිෂන් සභාවක් ස්ථාපනය කිරීමට ද මෙම පනත් කෙටුම්පත මගින් විධිවිධාන සලසා ඇත. ශ්‍රී ලංකාව තුළ ආයෝජන අවස්ථා හඳුනා ගැනීම, අනාගත ආයෝජකයින්ට තොරතුරු සහ මග පෙන්වීම් ලබා දීම සහ ආයෝජන පිහිටුවීම, රඳවා තබා ගැනීම සහ ව්‍යාප්ත කිරීම සඳහා පහසුකම් සැලසීම සඳහා "ඉන්වෙස්ට් ශ්‍රී ලංකා" නමින් ආයතනයක් මෙම කොමිෂන් සභාව යටතේ පිහිටුවනු ලැබේ. ආයෝජන කලාප පිහිටුවීමේ හෝ ව්‍යාප්ත කිරීමේ අවශ්‍යතාවය තීරණය කිරීම සඳහා අධ්‍යයන සිදු කිරීම, ආයෝජන කලාප පිහිටුවීමේ හෝ ව්‍යාප්ත කිරීමේ අවශ්‍යතාවය පිළිබඳ ආර්ථික කොමිෂන් සභාව වෙත නිර්දේශ ඉදිරිපත් කිරීම, ශ්‍රී ලංකා රජය වෙනුවෙන් ආයෝජන කලාප මෙහෙයවීම හා කළමනාකරණය කිරීම ඇතුළු කාර්යය සහ කර්තව්‍යයන් ඉටු කිරීම සඳහා ශ්‍රී ලංකා ආයෝජන කලාප (Zones of Sri Lanka - Zones SL) නමින් ආයතනයක් පිහිටුවීමට ද මෙම කෙටුම්පත් මගින් විධි විධාන සලසා ඇත. මෙම කෙටුම්පත බලාත්මක වූ පසු, 1978 අංක 04 දරන ශ්‍රී ලංකා ආයෝජන මණ්ඩල නීතිය අවලංගු වනු ඇත.

ශ්‍රී ලංකාවේ ජාත්‍යන්තර වෙළෙඳාම ප්‍රවර්ධනය කිරීම සංවර්ධනය කිරීම සහ පහසුකම් සැලසීම පිණිස ජාත්‍යන්තර වෙළෙඳාම සඳහා කාර්යාලයක් පිහිටුවීම ද මෙම පනත් කෙටුම්පතට ඇතුළත් වේ. තවද, ජාත්‍යන්තර වෙළෙඳ ගිවිසගැනීම් සඳහා ප්‍රධාන සාකච්ඡාකරුවා වන ජාත්‍යන්තර වෙළෙඳාම සඳහා වූ තානාපතිවරයකු පත් කිරීමට මෙම පනත් කෙටුම්පත මගින් විධි විධාන සපයනු ලබයි.

ස්වාධීන සහ පාර්ලිමේන්තුවට වග කියන ආයතනයක් ලෙස, ජාතික ඵලදායීතා කොමිෂන් සභාව පිහිටුවීම පිළිබඳව ද ආර්ථික පරිවර්තන පනත් කෙටුම්පත මගින් ප්‍රතිපාදන සලසා ඇත. යෝජිත කොමිෂන් සභාව, සාක්ෂි සහ පුළුල්

විශේෂ සටහන 1.3 | රාජ්‍ය මූල්‍ය කළමනාකරණය පිළිබඳ නීතිමය ප්‍රතිසංස්කරණ සම්බන්ධතිය...

විශේෂයෙන් මත පදනම් ව ඵලදායීතාවය සහ ආර්ථික කාර්ය සාධනය ඉහළ නැංවීම සඳහා අදාළ බලධාරීන්ට නිර්දේශ ඉදිරිපත් කරනු ඇත.

ආර්ථික විද්‍යාව, ජාත්‍යන්තර මූල්‍ය සහ ජාත්‍යන්තර වෙළඳාමට අදාළ පර්යේෂණ සහ ප්‍රතිපත්ති සම්පාදනය සඳහා වන ක්‍රමවේදයක් ලෙස ශ්‍රී ලංකා ආර්ථික සහ ජාත්‍යන්තර වෙළෙඳ ආයතනය පිහිටුවීම සඳහා ද මෙම පනත් කෙටුම්පත තුළ විධිවිධාන සලසා ඇත.

අනෙකුත් නීතිමය ප්‍රතිසංස්කරණ

ප්‍රසම්පාදන ක්‍රියාවලීන් තව දුරටත් විධිමත් කිරීම සහ ඒ ආශ්‍රිත දූෂණ අවදානම් අවම කිරීම සඳහා නව රාජ්‍ය ප්‍රසම්පාදන නීතියක් පැනවීමට අපේක්ෂා කෙරේ.

රාජ්‍ය සම්පත් ඵලදායී අයුරින් කළමනාකරණය කිරීම පිණිස නෛතික පදනම සැපයීම සඳහා 2024 වසරේ දී රාජ්‍ය වත්කම් කළමනාකරණය පිළිබඳ නව නීතියක් ද හඳුන්වා දීමට අපේක්ෂා කෙරේ. ජාතික වත්කම් ලේඛනය (National Asset Registry) සැකසීම සඳහා අවශ්‍ය නීතිමය පදනම මෙම නීතිය මගින් සපයනු ඇත. රාජ්‍ය ආයතන විසින් වත්කම් බැහැර කිරීමේ දී නිසි පරිදි ආදායම් එකතු කර ගැනීම සහතික කර ගැනීම සඳහා විධිවිධාන ද හඳුන්වා දී ඇත.

මුදල් ප්‍රතිපත්ති සහ මූල්‍ය අංශයේ ප්‍රතිසංස්කරණ

පසුගිය කාලය තුළ අඛණ්ඩ උද්ධමනකාරී පීඩනයකට සහ ගෙවුම් ශේෂයේ ජංගම ගිණුමේ අඛණ්ඩ හිඟයකට තුඩු දෙන ආකාරයෙන්, රාජ්‍ය මූල්‍ය හිඟයන් මුදල් ප්‍රතිපත්තිය මගින් පහසුවෙන් පියවා ගන්නා ලදී. 2020 වසරේ මුල් භාගයේ සිට මහ බැංකුව මගින් අයවැය හිඟය මූල්‍යනය කිරීම තව තවත් ඉහළ ගිය අතර, එය 2022 වසර වන විට මහ බැංකු ශේෂ පත්‍රය ශීඝ්‍රයෙන් ප්‍රසාරණය වීමට හේතුවන ලදී. 2022 වසරේ දී උද්ධමනය සියයට 70 ක අගයක් වාර්තා කිරීමට මෙය දායක විය. නව මහ බැංකු පනත 2023 වසරේ සැප්තැම්බර් මස 14 වන දින බලාත්මක වූ අතර, ඒ මගින් මුදල් අධිකාරියේ ආයතනික සහ මෙහෙයුම් වැඩපිළිවෙළ සම්බන්ධයෙන් සැලකිය යුතු ප්‍රතිසංස්කරණ සලසා දෙයි. මුදල් ප්‍රතිපත්තියේ ප්‍රධාන ස්ථාවරකාරකය (anchor) වශයෙන් නම්‍යශීලී ලෙස උද්ධමනය ඉලක්කගත කිරීමට හැකියාව ලබා දෙන පරිදි ආයතනික හා නෛතික රාමුවක් මෙම තීරණාත්මක නීතිය මගින් නිර්මාණය කරනු ලබයි. මහ බැංකුව මගින් අයවැය හිඟය මූල්‍යනය කිරීමේ අවශ්‍යතාවය ඉවත් කිරීම සඳහා රාජ්‍ය මූල්‍ය ශේෂයන් සහ දේශීය ණය වෙළෙඳපොළ ස්ථාවර වීම සඳහා අවශ්‍ය වන කාලය ලබා දීම සඳහා වන තාවකාලික වැඩපිළිවෙළකින් පසුව, මෙම නව නීතිය මගින් මහ බැංකුව මගින් අයවැය හිඟය මූල්‍යනය කිරීම තහනම් කර ඇත.

බැංකු සහ මූල්‍ය වෙළෙඳපොළ තුළ ද සැලකිය යුතු ප්‍රතිසංස්කරණ ක්‍රියාත්මක කර ඇත. බැංකු (විශේෂ විධිවිධාන) පනත 2023 වසරේ ජූලි මාසයේ දී පාර්ලිමේන්තුව විසින් අනුමත කරන ලද අතර, බැංකු පනත සඳහා සංශෝධන 2024 වසරේ අප්‍රේල් මාසයේ දී සහතික කරන ලදී. මහ බැංකුවේ කඩිනම් බේරුම්කරණ යාන්ත්‍රණයන් හා පීඩාවට පත් මූල්‍ය ආයතන පිළිබඳව

කටයුතු කිරීම සඳහා මූල්‍ය මෙවලම් මෙම නෛතික ප්‍රතිසංස්කරණ මගින් සපයා දෙනු ලබයි. විශේෂයෙන්ම, විශාල වශයෙන් නිරාවරණය වීම, ප්‍රාග්ධන සහ ද්‍රවශීලතා රාමුව සහ පාලන ගැටළු වැනි අවදානම් කළමනාකරණය කිරීම ඇතුළු නියාමනය සහ අධීක්ෂණය සඳහා මෙම ප්‍රතිසංස්කරණ ප්‍රතිපාදන සලසනු ලබයි.

අතීතයේදී දුර්වල පාලන ව්‍යුහයන් ඇති කිරීමට තුඩු දුන් අදාළ රාජ්‍ය බැංකු ආඥාපනත් අභිබවා යන බැංකු පනතට සිදු කරන සංශෝධන මගින් රාජ්‍ය බැංකු කෙරෙහි විශේෂ අවධානයක් යොමු කර ඇත. වෙනත් කරුණු අතර, විශේෂයෙන් අධ්‍යක්ෂ මණ්ඩල තෝරා ගැනීම සහ පත් කිරීම, අවදානම් කළමනාකරණ පිළිවෙත්, රජය සතු ව්‍යවසායයන්ට නිරාවරණය වීම පාලනය කිරීම ඇතුළු තවත් ප්‍රතිසංස්කරණ 2024 වසරේ අප්‍රේල් මාසයේ දී කැබිනට් මණ්ඩලය විසින් අනුමත කරන ලදී.

ආර්ථික අර්බුදය ඇති වූ සහ ණය ප්‍රතිව්‍යුහගත කිරීමේ ක්‍රියාවලිය සිදු කරන සන්දර්භය තුළ බැංකුවල මූල්‍ය තත්ත්වයන් පිළිබඳ පැහැදිලි බව සහතික කිරීම සඳහා ප්‍රධාන බැංකුවල වත්කම් තත්ත්වය පිළිබඳ ස්වාධීන සමාලෝචන ක්‍රියාත්මක කරන ලදී. ආර්ථිකය යථා තත්ත්වයට පත් කිරීම සඳහා බැංකු ප්‍රමාණවත් ලෙස ප්‍රාග්ධනීකරණය කර සුදුසු ලෙස ස්ථාවර වී ඇති බව සහතික කිරීම සඳහා විශේෂයෙන්ම රාජ්‍ය බැංකුවල ඇති විය හැකි ප්‍රතිප්‍රාග්ධනීකරණ අවශ්‍යතා සඳහා රු. බිලියන 450 ක් අයවැය මගින් වෙන් කිරීම පාර්ලිමේන්තුව විසින් අනුමත කර ඇත.

පාලනය පිළිබඳ ප්‍රතිසංස්කරණ

වගවීම, විනිවිදභාවය, රාජ්‍ය මූල්‍ය පාලනය, අධීක්ෂණය සහ නීතියේ ආධිපත්‍යය ශක්තිමත් කිරීම පිණිස

අනුගමනය කළ යුතු ප්‍රමුඛතා නිර්දේශ ඇතුළත් පාලනය පිළිබඳ විනිශ්චයාත්මක ඇගයීමක් (Governance Diagnostic Assessment) ජාත්‍යන්තර මූල්‍ය අරමුදල විසින් 2023 වසරේ සැප්තැම්බර් මස ප්‍රකාශයට පත් කරන ලදී. මෙවැනි ඇගයීමක් සිදු කළ ආසියාවේ ප්‍රථම රට ශ්‍රී ලංකාව වේ. මෙම වාර්තාවේ සඳහන් ප්‍රමුඛතා නිර්දේශ ක්‍රියාත්මක කිරීම සඳහා ක්‍රියාකාරී සැලැස්මක් මුදල්, ආර්ථික ස්ථායීකරණ හා ජාතික ප්‍රතිපත්ති අමාත්‍යාංශය විසින් 2024 වසරේ පෙබරවාරි මස ප්‍රකාශයට පත් කරන ලදී. මෙම ක්‍රියාකාරී සැලැස්මෙහි විස්තර කර ඇති ක්‍රියාමාර්ග රජයේ විවිධ ආයතන විසින් ක්‍රියාත්මක කරනු ලැබේ.

මීට අමතරව, 2023 වසරේ අගෝස්තු මාසයේ දී 2023 අංක 09 දරන දූෂණ විරෝධී පනත බලාත්මක කරන ලදී. මෙම පනත මඟින්, අල්ලස් පනත (26 පරිච්ඡේදය), 1994 අංක 19 දරන අල්ලස් හෝ දූෂණ චෝදනා විමර්ශන කොමිෂන් සභා පනත සහ ජාතික රාජ්‍ය සභාවේ 1975 අංක 01 දරන වත්කම් හා බැරකම් ප්‍රකාශ කිරීමේ පනත පරිච්ඡින්න කරන ලද අතර, අල්ලස් හා දූෂණ චෝදනා විමර්ශන කොමිෂන් සභාවේ විමර්ශන අධිකාරිය සහ ශ්‍රී ලංකාවේ වත්කම් සහ බැරකම් ප්‍රකාශයට පත් කිරීමේ රාමුව වඩාත් ශක්තිමත් කර ඇත. දූෂණයට එරෙහි එක්සත් ජාතීන්ගේ සම්මුතිය සහ ශ්‍රී ලංකාව පාර්ශ්වකරුවකු වන දූෂණය වැළැක්වීමට අදාළ වෙනත් යම් ජාත්‍යන්තර සම්මුතියක් යටතේ ඇති වගකීම් ක්‍රියාත්මක කිරීම සහ ශ්‍රී ලංකාව තුළ අවංකභාවයෙන් යුත් සංස්කෘතියක් ස්ථාපනය කිරීම සඳහා ජාත්‍යන්තර ප්‍රමිතීන් සහ යහපත්ම පරිචයන් පිළිගැනීම සඳහා මෙම පනත මඟින් ප්‍රතිපාදන සලසා දෙනු ලබයි.

ස්ථායීකරණයේ සිට වර්ධනය දක්වා

ස්ථාවර සාර්ව ආර්ථික පරිසරයක්, ආර්ථික හා ණය තිරසරභාවය සඳහා අවශ්‍ය වන නමුත්, එය පමණක් ප්‍රමාණාත්මක නොවේ. තිරසාර ආර්ථික හා ණය විචල්‍යයන් ස්ථාපනය කිරීම සඳහා ආර්ථික ස්ථායීකරණය සැබෑ ආර්ථික වර්ධනයක් බවට පරිවර්තනය වීම ඉතා වැදගත් වේ. මේ අරමුණින්, ආර්ථිකයේ නිෂ්පාදන විභවයන් විවර කර ගැනීමට උපකාර වන සැලකිය යුතු ව්‍යුහාත්මක ප්‍රතිසංස්කරණ ගණනාවක් ක්‍රියාත්මක කිරීම රජය ආරම්භ කර ඇත. ශ්‍රී ලංකාව ආර්ථික වර්ධනයේ ප්‍රභවයේ ගුණාත්මක දියුණුවක් අත්පත් කර ගැනීම අත්‍යවශ්‍ය වේ. වෙළඳ නොවන අංශයේ රට දෙසට නැඹුරු වර්ධන සාධකයන්ගේ සිට භාණ්ඩ අපනයනය, සේවා අපනයනය සහ සෘජු විදේශ ආයෝජන වැනි ණය නොවන ගලා ඒම් මඟින් මෙහෙයවන ආර්ථිකයක් කරා පරිවර්තනය වීම මෙමඟින් සුවිශේෂී ලෙස අදහස් වේ. ඒ අතරම, රටේ පාරිසරික සම්පත් සහ ජෛව විවිධත්වයේ උරුමයන් අහිමි වන ආර්ථික වර්ධනයක් සිදු නොවිය යුතුය. දේශගුණික සෞභාග්‍යය හා සම්බන්ධ අවස්ථා ප්‍රයෝජනයට ගනිමින්, හරිත ක්‍රියාමාර්ග මඟින් වර්ධනය

මෙහෙයවනු ලබන වඩාත් තිරසාර ගමන් මාවතකට ආර්ථිකය පරිවර්තනය විය යුතුය.

ශ්‍රී ලංකාවේ අපනයන සහ සෘජු විදේශ ආයෝජන තවදුරටත් වැඩි කිරීමට, කලාපීය සහ ගෝලීය හවුල්කරුවන් සමඟ මෙරට ඒකාබද්ධ විය යුතුය. ශ්‍රී ලංකා-සිංගප්පූරු නිදහස් වෙළඳ ගිවිසුම සාර්ථකව ක්‍රියාත්මක කිරීමෙන් පසු, 2024 පෙබරවාරි මාසයේදී රජය තායිලන්තය සමඟ පුළුල් නිදහස් වෙළඳ ගිවිසුමකට එළඹ ඇත. මධ්‍ය කාලීනව කලාපීය විස්තීරණ ආර්ථික හවුල්කාරිත්වයට (RCEP) එළඹීමේ අරමුණින් මැලේසියාව සහ ඉන්දුනීසියාව ඇතුළු රටවල් සමඟ කටයුතු ආරම්භ කරන අතරම, ඉන්දියාව (ETCA) සමඟ පුළුල් වෙළඳ ගිවිසුමකට එළඹීම සඳහා ශ්‍රී ලංකාව සාකච්ඡා පවත්වමින් සිටියි. ශීඝ්‍රයෙන් වර්ධනය වන අග්නිදිග ආසියානු කලාපය තුළ ශ්‍රී ලංකාවට අත්‍යවශ්‍ය වෙළෙඳපොළ ප්‍රවේශය මෙම ගිවිසුම් මඟින් ලබා දෙන අතරම, කලාපීය සහ ගෝලීය අගය දාම සහ නිෂ්පාදන ජාලයන් සමඟ ඵලදායී ලෙස සම්බන්ධ වීමේ හැකියාව ද ලබා දෙයි. අපනයනය ඉලක්ක කරගත් ආයෝජන සඳහා ගමනාන්තයක් ලෙස මෙරට ආකර්ෂණය ද, වැඩිදියුණු කරන ලද වෙළෙඳපොළ ප්‍රවේශ අවස්ථා මඟින් වැඩි කරනු ඇත. නිදහස් වෙළඳ ගිවිසුම් වලට අමතරව, වෙළඳාම සහ ආයෝජන සඳහා වඩාත් හිතකර පරිසරයක් නිර්මාණය කිරීම සඳහා රටේ තීරුබදු ක්‍රමය නවීකරණය කිරීමට ඒකපාර්ශ්වික ක්‍රියාමාර්ග ද රජය විසින් ගනිමින් සිටියි. සැලකිය යුතු ගැටලු පිළිබඳ විශේෂ අවධානය යොමු කරන අතරම, රේගු නොවන බදු හා නිදහස් කිරීම් අදියර වශයෙන් තාර්කිකරණය කිරීම සහ සරල, විනිවිද භාවයෙන් යුතු සහ පුරෝකථනය කළ හැකි තීරුබදු රාමුවක් නිර්මාණය කිරීම සඳහා වන කාර්ය රාමුව ජාතික තීරුබදු ප්‍රතිපත්තිය මඟින් සලසා දෙනු ලබන අතර, එම ප්‍රතිපත්තිය සැකසීමේ අවසාන අදියරවල පවතියි.

වෙළෙඳපල ප්‍රවේශ අවස්ථා නිර්මාණය කිරීමට අමතරව, අපනයන අවස්ථා වලින් ප්‍රයෝජන ගැනීමට ඇති හැකියාවට බාධාවක් වන ධාරිතාව හා සැපයුම් පිළිබඳව ආර්ථිකයේ පවතින සීමාවන් පිළිබඳව කටයුතු කිරීමට ද රජය පියවර ගනිමින් සිටියි. ඉඩම් සඳහා ඇති සීමිත ප්‍රවේශය, ආයෝජනයට සහ වර්ධනයට ඇති විශාලතම බාධකයක් වේ. මෙයට පිළියමක් ලෙස, ග්‍රාමීය කෘෂිකර්මාන්තය ක්ෂුද්‍ර මට්ටමින් ද, විශාල මට්ටමේ කෘෂි ඉඩම් සඳහා ද, නිෂ්පාදන ආර්ථික ක්‍රියාකාරකම් සඳහා රජය සතු ඉඩම් විශාල කට්ටි ලෙස රජය විසින් දැනටමත් නිදහස් කර ඇත. කාර්මික කටයුතුවලට සහාය වීම සඳහා නව ආයෝජන කලාප ද ස්ථාපිත කෙරේ. සේවා යෝජකයින්ගේ සහ සේවකයින්ගේ අභිලාශ අතර උචිත සමතුලිතතාවයක් ඇති කරන පුළුල් කම්කරු නීතියක් සම්පාදන කිරීම සමඟින්, විශේෂයෙන්ම ආර්ථික කටයුතු සඳහා ඵලදායී ලෙස සහභාගී වීමට කාන්තාවන්ට ඇති හැකියාව වැඩිදියුණු කරනු ලබන සේවා සහ ප්‍රවාහන පහසුකම් යන දෙක සම්බන්ධයෙන් සේවා තත්ත්වයන් පිළිබඳ නම්‍යශීලීත්වය වැඩි කිරීම සඳහා සෘජු සහ කාර්යාලීය සේවකයන් පිළිබඳ නීතිය සංශෝධනය කිරීම ද සමඟ වඩාත් නම්‍යශීලී ශ්‍රම වෙළෙඳපොළක් සඳහා පවතින නීතිමය බාධාවන්

ඉවත් කිරීම ද සිදු කරනු ලැබේ. පොලී අනුපාත සීඝ්‍රයෙන් පහත වැටීම හා රාජ්‍ය මූල්‍ය ඒකාග්‍රතා ක්‍රියාමාර්ග සහ රජය සතු ව්‍යවසායයන් ප්‍රතිසංස්කරණ හේතුවෙන් ප්‍රාග්ධනය නිදහස් කර ගැනීමේ ප්‍රතිඵලයක් ලෙස ප්‍රාග්ධන වෙළෙඳපොළවල් සඳහා දැනටමත් සැලකිය යුතු වර්ධනය දායකත්වයක් ලැබී ඇත. බංකොලොත් භාවය සම්බන්ධ නව නීති සහ අනෙකුත් ප්‍රාග්ධන වෙළෙඳපොළ සංවර්ධන ක්‍රියාකාරකම් ද රජය විසින් සිදු කරමින් පවතියි.

2024 මැයි මාසයේදී පාර්ලිමේන්තුවට ඉදිරිපත් කරන ලද ස්ත්‍රී පුරුෂ සමාජභාවීය සමානාත්මතාවය පිළිබඳ පනත් කෙටුම්පත මඟින් ස්ත්‍රී පුරුෂ සමාජභාවීය සමානාත්මතාවය සහ කාන්තාවන් සවිබල ගැන්වීම සඳහා වන රාමුවක් සම්පාදනය කරනු ඇත.

ආර්ථිකය යථා තත්ත්වයට පත් කිරීම සඳහා වන මෙම ක්‍රියාමාර්ගවල මූලික ප්‍රතිඵල ලැබීම ආරම්භ වී තිබේ. අනුයාත කාර්තු 6 ක දී ආර්ථික සංකෝචනයක් වාර්තා කිරීමෙන් පසු, 2023 වසරේ තුන්වන කාර්තුවේ දී

ශ්‍රී ලංකාව සියයට 1.6 ක ධනාත්මක ආර්ථික වර්ධනයක් යළි වාර්තා කරන ලදී. ඉන්පසුව, 2023 වසරේ සිව්වන කාර්තුවේ ආර්ථික වර්ධනය සියයට 4.5ක් විය. ගැනුම් කළමනාකරුවන්ගේ දර්ශකය වැනි ප්‍රමුඛ අධි-ශ්‍රේණිගත දර්ශක සහ පුද්ගලික අංශයේ ණය වර්ධනය මඟින් 2024 වසරේ දී ද අඛණ්ඩ වර්ධන වේගයක් වාර්තා කරන බවට ලකුණු පෙන්නුම් කරයි. ණය නොවන ගලා ඒම් සහ ඵලදායීත්වය ඉහළ නැංවීමේ වාසි මඟින් වර්ධනය මෙහෙයවනු ලබන පරිදි වර්ධනයේ ගුණාත්මක භාවය වැඩිදියුණු කිරීමට, විශේෂයෙන්ම ආර්ථික පරිවර්තන පනත ඇතුළු නෛතික හා ආයතනික රාමුවක් ස්ථාපනය කරමින් පවතියි. පවතින සාර්ව ආර්ථික ප්‍රතිපත්ති මාවත අඛණ්ඩව පවත්වාගෙන යාම, අඛණ්ඩ ලෙස ආර්ථිකය යථා තත්ත්වයට පත් වීම සහ සෞභාග්‍යය උදා කරනු ලබන හා සියලු ශ්‍රී ලාංකිකයන්ගේ යහපැවැත්ම වැඩි දියුණු කරනු ලබන සියල්ලන්ටම ප්‍රතිලාභ සැලසෙන, තිරසාර හා ශක්තිමත් ආර්ථික වර්ධන මාවතක් ස්ථාපනය කිරීම සඳහා සහාය ලබා දෙනු ඇතැයි අපේක්ෂා කෙරේ.

විශේෂ සටහන 1.4 | ණය ප්‍රතිව්‍යුහගත කිරීම

2022 වසරේ දී දළ දේශීය නිෂ්පාදිතයෙන් සියයට 119.2 දක්වා ළඟා වූ ශ්‍රී ලංකාවේ රාජ්‍ය ණය තිරසාර නොවන ලෙස ජාත්‍යන්තර මූල්‍ය අරමුදල විසින් සළකනු ලැබේ. ණය තිරසාරභාවය ප්‍රතිස්ථාපනය කිරීම සඳහා රාජ්‍ය ණය ප්‍රතිව්‍යුහගත කිරීමට විශ්වාසනීය ක්‍රියාමාර්ග ගන්නා බව පෙන්නුම් කිරීමේ අවශ්‍යතාවය, ජාත්‍යන්තර මූල්‍ය අරමුදලෙන් මූල්‍යමය සහාය ලබාගැනීම සඳහා ශ්‍රී ලංකාවට තිබූ එක් පූර්ව අවශ්‍යතාවයක් විය. මේ අරමුණින්, ජාත්‍යන්තර මූල්‍ය අරමුදලේ ණය තිරසාර විශ්ලේෂණය මඟින්, ණය අඩු කිරීම සඳහා ඉලක්ක තුනක් දක්වා ඇත:

	2022	2027-2032 (සාමාන්‍යය)
දැදේ.නි යෙහි ප්‍රතිශතයක් ලෙස රාජ්‍ය ණය	සියයට 119.2	2032 වන විට සියයට 95 ට වඩා අඩු කිරීම
දැදේ.නි යෙහි ප්‍රතිශතයක් ලෙස දළ මූල්‍යකරණ අවශ්‍යතා	සියයට 34.6	වාර්ෂික සාමාන්‍යය සියයට 13 ට වඩා අඩු කිරීම
දැදේ.නි යෙහි ප්‍රතිශතයක් ලෙස විදේශ මුදලින් ණය සේවාකරණය	සියයට 9.4	වාර්ෂික උපරිම සියයට 4.5 ට වඩා අඩු කිරීම

ශ්‍රී ලංකාවේ රාජ්‍ය ණය ප්‍රතිව්‍යුහගත කිරීම සම්බන්ධයෙන් කාර්යය ප්‍රවාහ 6 ක් පවතියි;

- නිල ණයහිමි කමිටුවේ සාමාජිකයින්ට (පැරිස් සමාජයේ සාමාජිකයින් සහ ඉන්දියාව) ගෙවිය යුතු නිල ද්විපාර්ශ්වික ණය. නිල ණයහිමි කමිටුවෙහි සම සභාපතිත්වය දරන්නේ ඉන්දියාව, ජපානය සහ ප්‍රංශයයි.
- චීන එක්සිම් බැංකුවට ගෙවිය යුතු නිල ද්විපාර්ශ්වික ණය
- ජාත්‍යන්තර ස්වෛරීත්ව බැඳුම්කර හිමියන්ගේ විදේශ වාණිජ ණය
- දේශීය බැංකු සහ මූල්‍ය අංශයේ සමාගම්වල ජාත්‍යන්තර ස්වෛරීත්ව බැඳුම්කර
- බැඳුම්කර හැර වෙනත් විදේශ වාණිජ ණය (චීන සංවර්ධන බැංකුව සතු සමුච්චිත ණය (syndicated loans))
- දේශීය ණය

දේශීය ණය ප්‍රශස්තකරණය

දළ දේශීය නිෂ්පාදිතයෙන් සියයට 13 ක දළ මූල්‍යකරණ අවශ්‍යතා ඉලක්කය සපුරා ගැනීම සඳහා දේශීය ණය ප්‍රශස්තකරණය, ණය ප්‍රතිව්‍යුහගත කිරීමේ අත්‍යවශ්‍ය අංගයක් විය. දළ මූල්‍ය අවශ්‍යතා, දේශීය ණය මඟින් විශාල ලෙස බලපෑමට ලක් වීම මෙයට හේතුව වේ. දේශීය ණය ප්‍රශස්තකරණ වපසරියට, ශ්‍රී ලංකා සංවර්ධන බැඳුම්කර, බැංකු අංශයේ විදේශ විනිමය බැංකු ඒකකයේ (Foreign Currency Banking Unit) වත්කම්, රාජ්‍ය බැංකු සතු ලංකා බනිජ් තෙල් නීතිගත සංස්ථාවේ ණය, මහ බැංකුව සතු භාණ්ඩාගාර බිල්පත් හා රජයේ තාවකාලික අත්තිකාරම් සහ අර්ථසාධක අරමුදල් සතු භාණ්ඩාගාර බැඳුම්කර ඇතුළත් විය.

විශේෂ සටහන 1.4 | ණය ප්‍රතිව්‍යුහගත කිරීම සම්බන්ධතයි...

ආර්ථිකය යථා තත්ත්වයට පත් වීම සඳහා උපකාරී වීමට මූල්‍ය අංශය ස්ථාවරව සහ නිසි ලෙස ප්‍රාග්ධනීකරණය වී ඇති බව සහතික කරන අතරම, නොපියවූ ණය ප්‍රතිව්‍යුහගත කිරීම මගින් මුදල් ප්‍රවාහ සම්බන්ධයෙන් යම් සහනයක් රජයට ලබා දීමේ අවශ්‍යතාවය සමඟ සමතුලිතතාවයක් ඇති කර ගැනීමට දේශීය ණය ප්‍රශස්තකරණයට සිදු විය. උදාහරණයක් වශයෙන්, නොපියවූ භාණ්ඩාගාර බැඳුම්කරවලින් සියයට 75 කට වඩා රාජ්‍ය බැංකු සතු බැවින් භාණ්ඩාගාර බැඳුම්කර ප්‍රතිව්‍යුහගත කිරීමෙන් බැංකු අංශය ඉවත් කරන ලදී. එම බැඳුම්කර ප්‍රතිව්‍යුහගත කරන ලද්දේ නම් දිනකට සැලකිය යුතු අලාභයක් සිදු විය හැකිව තිබූ අතර, ඒ සඳහා අවශ්‍ය මූල්‍යනය ලබා දීමට සිදු වන්නේ බදු ගෙවන්නන් විසින් ගෙවනු ලබන බදු මුදලිනි. ශ්‍රී ලංකා සංවර්ධන බැඳුම්කර, විදේශ විනිමය බැංකු ඒකකයේ පිළිබඳ ණය සහ රජය සතු ව්‍යවසායයන්හි ණය ප්‍රතිව්‍යුහගත කිරීම හේතුවෙන් බැංකු දැනටමත් අහිතකර මූල්‍ය බලපෑම්වලට මුහුණ දී තිබේ.

නිල විදේශීය ණය

ණය හිමියන්ගේ විවිධත්වය නිසා, ශ්‍රී ලංකාවේ ණය ප්‍රතිව්‍යුහගත කිරීමේ ක්‍රියාවලිය ඉතා සංකීර්ණ වේ. ශ්‍රී ලංකාවේ ද්විපාර්ශ්වික ණය, ජපානය ඇතුළු සාම්ප්‍රදායික පැරිස් සමාජයට අයත් ණය දෙන්නන් සහ චීනය සහ ඉන්දියාව වැනි පැරිස් සමාජයට අයත් නොවන ණය දෙන්නන් අතර බෙදී ගොස් ඇත. නිල ණයහිමි කමිටුවට ඉන්දියාව එක් වුව ද, චීන එක්සිම් බැංකුව එයට එක් නොවීය. එබැවින්, නිල ණයහිමි කමිටුව හා චීන එක්සිම් බැංකුව සමඟ ණය ප්‍රතිව්‍යුහගත කිරීමේ කොන්දේසි වෙන වෙනම සාකච්ඡා කිරීමට ශ්‍රී ලංකාවට සිදු වූ අතර, ප්‍රතිව්‍යුහගත කිරීමේ කොන්දේසි සම්බන්ධයෙන් එම දෙපිරිසේම කොන්දේසි සමාන වන බව තහවුරු කළ යුතුය. 2023 වසරේ මාර්තු මාසයේදී ජාත්‍යන්තර මූල්‍ය අරමුදලේ විධායක මණ්ඩලය විසින් ශ්‍රී ලංකාවේ විස්තීරණ ණය පහසුකම් වැඩසටහන අනුමත කිරීමේ දී ණය තිරසර විශ්ලේෂණය ප්‍රකාශයට පත් කිරීමෙන් පසුව, ශ්‍රී ලංකාව නිල වශයෙන් ණය ප්‍රතිව්‍යුහගත කිරීමේ කොන්දේසි පිළිබඳ සාකච්ඡා ආරම්භ කරන ලදී.

2023 වසරේ ඔක්තෝබර් මාසයේ දී ණය ප්‍රතිව්‍යුහගත කිරීමේ මූල්‍ය කොන්දේසි සම්බන්ධයෙන් ප්‍රතිපත්තිමය ගිවිසුමකට එළඹීම නිවේදනය කළ පළමු නිල ණයහිමියා බවට චීන එක්සිම් බැංකුව පත්විය. ඉන් අනතුරුව, නොවැම්බර් මාසයේ දී නිල ණයහිමි කමිටුව ප්‍රතිපත්තිමය ගිවිසුමකට එළඹෙන ලද අතර, එමගින් ශ්‍රී ලංකාවේ විස්තීරණ ණය පහසුකම් වැඩසටහන පිළිබඳ පළමු සමාලෝචනය අනුමත කිරීමට ජාත්‍යන්තර මූල්‍ය අරමුදලේ විධායක මණ්ඩලයට හැකියාව ලබා දෙන ලදී.

ඉන් අනතුරුව, ණය හුවමාරු සඳහා අවස්ථාව සලසා ගැනීමට, ශ්‍රී ලංකාව එම ප්‍රතිපත්තිමය ගිවිසුම්, විධිමත් නෛතික ගිවිසුම් බවට පරිවර්තනය කිරීම සඳහා, දෙපිරිස සමඟම සාකච්ඡා කරමින් සිටී. අතීතයේ දී මෙන් නොව, පැරිස් සමාජයට අයත් නොවන සාමාජිකයන් හා ගෝලීය බැඳුම්කර වෙළෙඳපොළ නැගී එන වෙළෙඳපොළ රටවලට ණය ලබා දෙන ප්‍රධාන ණයකරුවන් වීමේ නව සන්දර්භයට අනුකූල වීම සඳහා ස්වෛරී ණය ප්‍රතිව්‍යුහගත කිරීමේ ක්‍රමවේදය වෙනස් වෙමින් පැවතීම හේතුවෙන් ප්‍රතිව්‍යුහගත කිරීමේ ක්‍රියාවලිය විශේෂයෙන්ම අභියෝගාත්මක වී තිබේ. පොදු රාමුවෙන් පරිබාහිර වූ නැගී එන ආර්ථිකයක් ලෙස ශ්‍රී ලංකාවට සිය ණය ප්‍රතිව්‍යුහගත කිරීම සඳහා මීට පෙර අනුගමනය නොකළ ක්‍රමවේදයක් ඔස්සේ ඉදිරියට යාමට සිදු වී ඇත.

වාණිජ ණය ප්‍රතිව්‍යුහගත කිරීම

නිල ණයවලට අමතරව, වාණිජ ණය හිමියන් විසින් දරනු ලබන විදේශීය ණය ද ශ්‍රී ලංකාව සතු වේ. ජාත්‍යන්තර ණය දෙන්නන් විසින් දරනු ලබන ජාත්‍යන්තර ස්වෛරීත්ව බැඳුම්කර (ISB), දේශීය බැංකු සහ මූල්‍ය සමාගම් විසින් දරනු ලබන ජාත්‍යන්තර ස්වෛරීත්ව බැඳුම්කර කුඩා ප්‍රමාණයක්, සහ චීනයේ තවත් ණය ලබා දෙන්නෙකු වන චීන සංවර්ධන බැංකුව විසින් දරනු ලබන සම්පූර්ණ ණය මීට ඇතුළත් වේ. මෙම සෑම කණ්ඩායමකටම ප්‍රතිව්‍යුහගත කිරීමේ කොන්දේසි පිළිබඳව වෙනස් අභිලාශයන් ඇති බැවින්, එම එක් එක් කණ්ඩායම සමඟ වෙන වෙනම සාකච්ඡා පැවැත්විය යුතුය. කෙසේ නමුත්, අවසානයේදී මෙම ප්‍රතිව්‍යුහගත කිරීමේ කොන්දේසි සියල්ල, ණය සහන දීම සම්බන්ධයෙන් සමාන ලෙස සැලකීමේ අවශ්‍යතාවය සපුරාලිය යුතු අතර, ජාත්‍යන්තර මූල්‍ය අරමුදල මගින් නියම කර ඇති ණය ඉලක්ක සපුරාලීමට ප්‍රමාණවත් සහායක් ද සැපයිය යුතුය.

ජාත්‍යන්තර බැඳුම්කර හිමියන් සහ රජය සාකච්ඡා කිහිපයක් පවත්වා ඇති අතර, ආරම්භයේ දී ඔවුන්ගේ උපදේශකයන් හරහා මෙම සාකච්ඡා පවත්වන ලදී. ණය පිළිබඳව කටයුතු කිරීම සම්බන්ධයෙන් වන යෝජනා පිළිබඳ එකිනෙකට වෙනස් අදහස් හුවමාරු කර ගැනීමෙන් අනතුරුව, රජය සහ බැඳුම්කර හිමියන්ගේ නියෝජිත කණ්ඩායමක් 2024 වසරේ මාර්තු මාසයේ දී ලන්ඩනයේ දී සීමා සහිත සාකච්ඡා පවත්වන ලදී. මෙම සාකච්ඡා ප්‍රගතියක් අත් කර ගත්ත ද, එකඟතාවයක් ඇති කර ගැනීම සඳහා තවදුරටත් එක් සම්මුතියකට පැමිණීම අවශ්‍ය වේ. දේශීය ස්වෛරීත්ව බැඳුම්කර හිමියන් එකමුතුවේ උපදේශකයින් සමඟ ද එවැනිම සාකච්ඡා පවත්වා ඇති අතර, නුදුරු කාලීනව එකඟතාවයකට පැමිණීමේ අරමුණින් ණය පිළිබඳව කටයුතු කරන ආකාරය පිළිබඳ යෝජනා මෙම කණ්ඩායම් අතර ද හුවමාරු කර ගෙන ඇත. චීන සංවර්ධන බැංකුව සමඟ ද සාකච්ඡා මාලාවක් සිදු කර ඇති අතර, ණය ප්‍රතිව්‍යුහගත කිරීමේ කොන්දේසි සම්බන්ධයෙන් එකඟතාවකට පැමිණීම සඳහා සැලකිය යුතු ප්‍රගතියක් අත්කර ගෙන තිබේ.

02

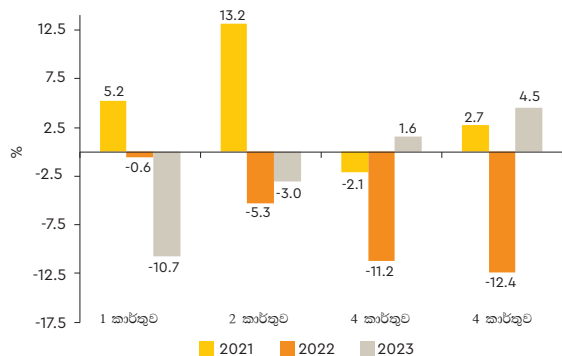
2023 වසරේ
ආර්ථික ප්‍රවණතා

2.1 සමාලෝචනය

ජාත්‍යන්තර මූල්‍ය අරමුදලේ විස්තීර්ණ ණය පහසුකම් වැඩපිළිවෙළ හා අනෙකුත් පාර්ශ්වකරුවන්ගේ සහයෝගය ඇතිව ක්‍රියාත්මක කරන ලද පුළුල් සාර්ව ආර්ථික ප්‍රතිසංස්කරණ වැඩසටහන හේතුවෙන් ශ්‍රී ලංකාවේ ආර්ථිකය යථා තත්ත්වයට පත්වීමේ ධනාත්මක ලකුණු පෙන්නුම් කර තිබේ. සෑම ප්‍රධාන සාර්ව ආර්ථික දර්ශකයකම වැඩිදියුණු වීමක් පිළිබිඹු වීම තුළින් වසර මුළුල්ලේ පැහැදිලි යථා තත්ත්වයට පත්වීමේ මාවතක් පෙන්නුම් කර ඇත. ශ්‍රී ලංකාවේ ආර්ථිකය, 2022 වසරේ වූ සියයට 7.3 ක සැලකිය යුතු මට්ටමේ සංකෝචනයට සාපේක්ෂව 2023 වසරේ දී සියයට 2.3 ක සංකෝචනයක් වාර්තා කරන ලද අතර, එය 2023 වසර තුළ අපේක්ෂා කරන ලද සියයට 3 ඉක්මවා ගිය ඉහළ ආර්ථික සංකෝචනය යටපත් කිරීමකි. කාර්තු 6 ක් මුළුල්ලේ නොකඩවා පැවති ආර්ථික සංකෝචනයෙන් පසු 2023 වසරේ තෙවන කාර්තුවේ සිට ආර්ථික වර්ධනය නැවතත් ධනාත්මක මගකට අවතීර්ණ වී ඇත. 2023 වසරේ සිව්වන කාර්තුවේ සියයට 4.5 ක ඉහළ ආර්ථික වර්ධනයක් පිළිබිඹු කරමින් ආර්ථිකය ශක්තිමත් ලෙස යළි වර්ධනය වීම ආරම්භ කර ඇත. 2023 වසරේ කෘෂිකාර්මික අංශය සියයට 2.6 ක ධනාත්මක වර්ධනයක් වාර්තා කරමින් යථා තත්ත්වයට පත් වූ අතර, 2022 වසරට සාපේක්ෂව 2023 වසරේ දී කෘෂිකාර්මික, කර්මාන්ත හා සේවා අංශ යථා තත්ත්වයට පත්වීමේ ධනාත්මක ලකුණු පෙන්නුම් කරන ලදී.

1977 වසරේ සිට නොකඩවා විදේශ අංශයේ ජංගම ගිණුමේ හිඟයන් පැවතීමෙන් අනතුරුව, ශ්‍රී ලංකාව 2023 වසරේ දී ජංගම ගිණුමේ අතිරික්තයක් වාර්තා කරන ලදී. දැඩි රාජ්‍ය මූල්‍ය හා මුදල් තත්ත්වයන්, වෙළෙඳපොළ මත පදනම් වූ විනිමය අනුපාතික හා ප්‍රධාන උපයෝගීතා භාණ්ඩ සඳහා පිරිවැය-නිරූපිත මිලකරණය සමඟ සාර්ව ආර්ථික ප්‍රතිපත්තින් නැවත සමතුලිත වීම මේ සඳහා ප්‍රධාන වශයෙන් හේතු වී ඇත. සංචාරක ඉපැයීම් විශාල වශයෙන් වැඩිවීම, ශ්‍රමික ප්‍රේෂණ වර්ධනය වීම හා ආනයන අඩුවීම ද මෙම ක්‍රියාවලිය සඳහා දායකවී ඇත. ද.දේ.නි.යේ ප්‍රතිශතයක් ලෙස ජංගම ගිණුමේ ශේෂය, 2022 වසරේ සියයට 1.9 ක හිඟයට සාපේක්ෂව 2023 වසරේ සියයට 1.8 ක අතිරික්තයක් වාර්තා කරන ලදී. ද.දේ.නි.යේ ප්‍රතිශතයක් ලෙස වෙළෙඳ හිඟය 2022 වසරේ දී වාර්තා කළ සියයට 6.7 ට සාපේක්ෂව 2023 වසරේ දී සියයට 5.8 ක් දක්වා අඩු වී ඇත. ජංගම ගිණුමේ

රූප සටහන 2.1 | ද. දේ. නිෂ්පාදිතයෙහි කාර්තුමය වර්ධනය



මූලාශ්‍රය: ජනලේඛන හා සංඛ්‍යාලේඛන දෙපාර්තමේන්තුව

වගුව 2.1 | ද.දේ.නි. අංශික වර්ධන වේගය 2023 (%)

අංශය	කා.1	කා.2	කා.3	කා.4	වාර්ෂික
ද.දේ.නි. (නාමික)	32.1	12.6	4.9	12.0	14.8
කෘෂිකාර්මික	27.1	12.1	1.9	10.1	11.9
කාර්මික	22.3	-9.3	-13.4	-1.2	-1.4
සේවා	37.3	24.7	11.5	13.0	20.7
ද.දේ.නි. (මූර්ත)	-10.7	-3.0	1.6	4.5	-2.3
කෘෂිකාර්මික	1.6	4.2	4.2	0.6	2.6
කාර්මික	-24.3	-11.7	-0.7	7.9	-9.2
සේවා	-4.6	-0.5	1.7	2.8	-0.2

මූලාශ්‍රය: ජනලේඛන හා සංඛ්‍යාලේඛන දෙපාර්තමේන්තුව

අතිරික්තයට සාපේක්ෂව 2023 වසරේ ජාතික ඉතිරුම්-ආයෝජන පරතරය ධනාත්මක අගයක් වාර්තා කරන ලදී.

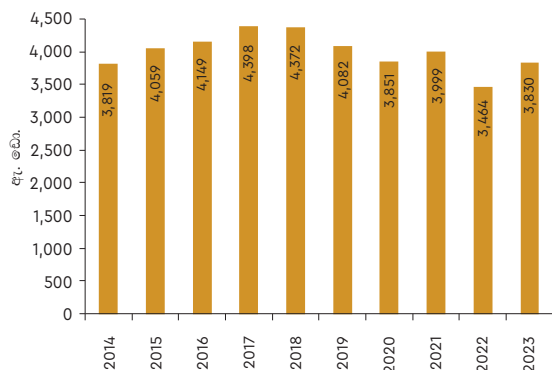
ප්‍රධාන වශයෙන් ශ්‍රී ලංකා මහ බැංකුව විසින් වෙළෙඳපොළ විදේශ විනිමය ශුද්ධ පදනමින් මිළදී ගැනීම හා ජාත්‍යන්තර මූල්‍ය අරමුදලේ, ලෝක බැංකුවේ හා ආසියානු සංවර්ධන බැංකුවේ ලැබීම් හේතුවෙන් දළ නිල සංචිත 2022 වසරේ ඇ.ඩො. බිලියන 1.9 සිට 2023 වසරේ ඇ.ඩො. බිලියන 4.4 දක්වා වර්ධනය විය. 2024 වසරේ අප්‍රේල් මාසය අවසාන වන විට දළ නිල සංචිත ඇ.ඩො. බිලියන 5.5 දක්වා වැඩි විය. ප්‍රධාන වශයෙන් විදේශ විනිමය ගලා ඒම් වැඩි වීම, විදේශ විනිමය ගලා යෑම් අඩු වීම හා වඩාත් තිරසාර සාර්ව ආර්ථික ප්‍රතිපත්ති මත ගොඩනැගුණු ධනාත්මක වෙළෙඳපොළ අපේක්ෂාවන් හේතුවෙන් 2022 වසර අවසානයේ රු. 363.11 ක් වූ ඇමෙරිකානු ඩොලරය 2023 වසර අවසානයේ රු. 323.92 ක් දක්වා සියයට 12.1 කින් අතිප්‍රමාණය විය.

2023 වසරේ දේශීය කොටස් වෙළෙඳපොළ එකිනෙකට වෙනස් කාර්ය සාධනයක් වාර්තා කරන ලද අතර, වසර මුළුල්ලේ මිල දර්ශක ධනාත්මක නැඹුරුතාවයක් පෙන්නුම් කරන ලදී. 2023 වසර අවසානයේ වෙළෙඳ පොළ ප්‍රාග්ධනීකරණය රු. බිලියන 4,233.3 දක්වා සියයට 9.7 කින් වර්ධනය විය. කොළඹ කොටස් හුවමාරුවේ දෛනික සාමාන්‍ය පිරිවැටුම 2022 වසරේ දී වාර්තා කරන ලද රු. මිලියන 2,972.3 ට සාපේක්ෂව 2023 වසරේ දී රු. මිලියන 1,696.81 දක්වා සියයට 43 ක අඩුවීමක් වාර්තා කරන ලදී.

2023 වසරේ දී සේවා වියුක්ති අනුපාතිකය සියයට 4.7 ක් ලෙස නොවෙනස්ව පැවතුනි. කෙසේ වෙතත්, ශ්‍රම බලකා සහභාගිත්ව අනුපාතිකය 2022 වසරේ දී පැවති සියයට 49.8 ට සාපේක්ෂව 2023 වසරේ දී සියයට 48.6 දක්වා අඩු විය.

2022 වසරේ සැප්තැම්බර් මාසයේ දී සියයට 70 ක ඉතා ඉහළ අගයක් වූ උද්ධමනය, සීඝ්‍ර අවධමන ක්‍රියාවලියකින් පසුව තනි අගයක මට්ටමක් දක්වා පහළ ගොස් 2023 වසර අවසානයේ දී අඩු තනි අගයක පැවතුණි. 2024 වසරේ මැයි මාසයේදී උද්ධමනය සියයට 0.9 දක්වා අඩු විය. අයවැය හිඟය මූල්‍යනය සඳහා ණය ලබා දීමෙන් ශ්‍රී ලංකා මහ බැංකුව ඉවත්වීම හා උද්ධමන අපේක්ෂා නවතාලීම සඳහා තීරණාත්මකව හා එක්ව මුදල් හා රාජ්‍ය මූල්‍ය ප්‍රතිපත්ති දැඩි කිරීම හේතුවෙන් උද්ධමනය සීඝ්‍ර ලෙස අඩු විය. සැපයුම් අංශයේ අවහිරතා සාමාන්‍ය අතට පත්වීම හා ආර්ථිකය ස්ථායීවීමත් සමඟ ආනයන සීමා

රූප සටහන 2.2 | ඒක පුද්ගල ද. දේ. නි. (ඇ. ඩො.)



මූලාශ්‍රය: ජනලේඛන හා සංඛ්‍යාලේඛන දෙපාර්තමේන්තුව

ඉවත් කිරීම (පෞද්ගලික මෝටර් රථ හැර) මිල මට්ටම් පහත වැටීමට බලපා ඇත. ඒ අනුව, කොළඹ පාරිභෝගික මිල දර්ශකය (කො.පා.මි.ද.) හා ජාතික පාරිභෝගික මිල දර්ශකය (ජා.පා.මි.ද.) වාර්ෂික ලක්ෂ්‍යමය වෙනස මගින් මනිනු ලබන මතුපිට උද්ධමනය 2022 වසර අවසානයේ පිළිවෙලින් සියයට 57.2 හා සියයට 59.2 (2013=100) සිට 2023 වසර අවසානයේ සියයට 4.0 හා සියයට 4.2 (2021=100) දක්වා අඩු විය. එලදායී ලෙස ඉල්ලුම කළමනාකරණය කිරීමේ ක්‍රියාමාර්ග වල ප්‍රතිඵලයක් ලෙස හා ආර්ථිකයේ ඉල්ලුම් තත්ත්ව අඩුවීම හේතුවෙන් 2023 වසරේ මූලික උද්ධමනයද ප්‍රබල අවධමන මාර්ගයක ගමන් කර ඇත. කො.පා.මි.ද. මත පදනම් වූ වාර්ෂික ලක්ෂ්‍යමය වෙනස මගින් මනිනු ලබන මූලික උද්ධමනය 2022 වසර අවසානයේ සියයට 47.7 (2013=100) ට සාපේක්ෂව 2023 වසර අවසානයේ සියයට 0.6 (2021=100) දක්වා අඩුවිය. ජා.පා.මි.ද. මත පදනම් වූ වාර්ෂික ලක්ෂ්‍යමය වෙනස මගින් මනිනු ලබන මූලික උද්ධමනය ද 2022 වසර අවසානයේ සියයට 57.5 (2013=100) ට සාපේක්ෂව 2023 වසර අවසානයේ සියයට 0.9 (2021=100) දක්වා අඩුවිය.

ආර්ථික ක්‍රියාකාරකම් ක්‍රමයෙන් යථා පරිදි පත් වීමට හැකි පරිදි උද්ධමන අපේක්ෂා හිතකර ලෙස පාලනය වීමත් සමඟ, ශ්‍රී ලංකා මහ බැංකුව විසින් 2023 වසරේ මැද භාගයේ සිට ලිහිල් මුදල් ප්‍රතිපත්ති ස්ථාවරයක් අනුගමනය කළේය. ඒ අනුව, 2022 වසර අවසානයේ පිළිවෙලින් සියයට 14.5 ක හා සියයට 15.5 ක පැවති නිත්‍ය තැන්පතු පහසුකම් අනුපාතිකය හා නිත්‍ය ණය පහසුකම් අනුපාතිකය 2023 වසර අවසානයේ සියයට 9.0 හා සියයට 10.0 දක්වා පදනම් අංක 550 කින් අඩු කරන ලදී.

2.2 ශ්‍රී ලංකාවේ ආර්ථිකය

ශ්‍රී ලංකා ආර්ථිකය 2023 වර්ෂයේ දෙවන භාගයේදී යථා තත්ත්වයට පත්වීමේ ධනාත්මක ලකුණු පෙන්වුණි කරන ලදී. 2022 වසරේ දී මුහුණ දුන් දශක ගණනාවක දරුණුතම ආර්ථික අර්බුදයෙන් පසුව මේ වන විට ශ්‍රී ලංකාවේ ආර්ථිකය, ජාත්‍යන්තර මූල්‍ය අරමුදලේ විස්තීර්ණ අරමුදල් පහසුකම් මගින් සහය දක්වන සාර්ව රාජ්‍ය මූල්‍ය ප්‍රතිසංස්කරණ සමගින්, සාර්ව ආර්ථික ස්ථාවරත්වය කරා අභියෝගාත්මක ගමනක් ආරම්භ කර ඇත.

ධාන්‍ය වගාව (වී හැර), වී වගාව, එළවළු වගාව, පළතුරු වගාව, බහු වාර්ෂික බෝග වගාව, සත්ත්ව නිෂ්පාදනය, සහ කරදිය ධීවර කර්මාන්තය හා කරදිය ජලජීවී වගාව ඇතුළු උප අංශවල වර්ධනය හේතුවෙන් කෘෂිකාර්මික අංශය 2022 වසරේ දී වූ සියයට 4.2 ක සංකෝචනයට සාපේක්ෂව, 2023 වසරේ දී සියයට 2.6 කින් වර්ධනය විය. කෙසේ නමුත්, පතල් හා කැණීම්, රෙදිපිළි, නිම් ඇඳුම්, සම් සහ සම් භාණ්ඩ හා බුහුනුරුණු නිෂ්පාදනය, ගෘහ භාණ්ඩ හැර දැව හා ඒ ආශ්‍රිත නිෂ්පාදනය, යන උප අංශවල සංකෝචනය හේතුවෙන් කර්මාන්ත අංශය 2022 වසරේ දී වූ සියයට 16.0 ක සැලකිය යුතු සංකෝචනයට සාපේක්ෂව, 2023 වසරේ දී සියයට 9.2 කින් සංකෝචනය වී ගියේය. ප්‍රධාන වශයෙන්, මූල්‍ය සේවා ක්‍රියාකාරකම් හා අතිරේක මූල්‍ය සේවා, සහ නිවාස අයිතිය හා දේපල වෙළඳාම යන උප අංශවල සංකෝචනය හේතුවෙන්, රු. බිලියන 7,200 ක අගය එකතු කළ වටිනාකමක් සහිත ආර්ථිකයේ විශාලතම අංශය වන සේවා අංශය ද, 2022 වසරේ දී වූ සියයට 2.6 ක හැකිලීමට සාපේක්ෂව 2023 වසරේ දී සියයට 0.2 කින් ආන්තික ලෙස හැකිලී ඇත.

ස්ථාවර වෙළෙඳපොළ මිල ගණන් (2015) අනුව, 2023 වසරේ දී ද.දේ.නි.ය සියයට 2.3 කින් සංකෝචනය වූ අතර, 2023 වසර තුළ ඉහළ ගිය මිල මට්ටම්වල බලපෑම පිළිබිඹු කරමින්, පවත්නා වෙළෙඳපොළ මිල අනුව ද.දේ.නි.ය 2022 වසරේ දී රු. බිලියන 24,063.7 ට සාපේක්ෂව 2023 වසරේ දී රු. බිලියන 27,629.7 ක් දක්වා සියයට 14.8 කින් ඉහළ යන ලදී. ඒක පුද්ගල ද.දේ.නි.ය 2022 වසරේ දී ඇ.ඩො. 3,464 සිට 2023 වසරේ දී ඇ.ඩො. 3,830 දක්වා සියයට 10.6 කින් වර්ධනය විය.

පවත්නා මිල ගණන් අනුව 2023 වසරේ ආයෝජන වියදම් සියයට 1.6 කින් පමණක් වර්ධනය වූ අතර, වසරේ මුල් භාගයේ වූ විදේශ විනිමය ද්‍රවශීලතා ගැටළු සහ ආනයන සීමා කිරීම් හේතුවෙන් ඇතිවූ සැපයුම් හිඟය නිසා ආයෝජන භාණ්ඩවල මිල ඉහළ යාම මේ සඳහා ප්‍රධාන වශයෙන් හේතුවිය. පාරිභෝගික මිල ගණන් ඉහළයාම පිළිබිඹු කරමින්, පෞද්ගලික හා රාජ්‍ය වියදම්වලින් සමන්විත පරිභෝජන වියදම් පවත්නා මිල ගණන් අනුව 2022 වසරේ දී වාර්තා කරන ලද සියයට 45 ක ඉහළ වර්ධනයට සාපේක්ෂව 2023 වසරේ දී සියයට 16.7 කින් ඉහළ ගියේය. භාණ්ඩ හා සේවා අපනයනයේ සැලකිය යුතු වර්ධනය හේතුකොටගෙන පවත්නා වෙළෙඳපොළ මිල අනුව 2023 වසරේ දී ශුද්ධ විදේශ ඉල්ලුම සියයට 51.9 කින් සැලකිය යුතු ලෙස වර්ධනය වූ අතර, භාණ්ඩ හා සේවා ආනයනය 2022 වසරට සාපේක්ෂව අඩු මට්ටමක පැවතුණි. 2022 වසරේ දී වාර්තා කරන ලද සියයට 12.8 ක වර්ධනයට සාපේක්ෂව, 2023 වසරේ දී ජාතික ඉතුරුම් සියයට 14.7 කින් වර්ධනය වූ අතර, 2022 වසරට සාපේක්ෂව 2023 වසරේ දී ද.දේ.නි.යේ ප්‍රතිශතයක් ලෙස ජාතික ඉතුරුම්, සියයට 27.2 ක් ලෙස බොහෝදුරට නොවෙනස්ව පවතී. තවද, ආයෝජනවලට සාපේක්ෂව ඉතුරුම්වල ඉහළ වර්ධනය හේතුවෙන් ජාතික ඉතුරුම්-ආයෝජන පරතරය 2023 වසරේ දී ධනාත්මක අගයක් වාර්තා කරන ලදී.

කෘෂිකාර්මික අංශය

අගය එකතු කළ වටිනාකම අනුව කෘෂිකාර්මික අංශය 2022 වසරේ දී වූ සියයට 4.2 ක හැකිලීමට සාපේක්ෂව

වගුව 2.2 | ස්ථාවර (2015) වෙළෙඳපල මිල ගණන් අනුව දළ දේශීය නිෂ්පාදිතය 2018 සිට 2023

ආර්ථික ක්‍රියාකාරම්	2018	2019	2020	2021 ^(a)	2022 ^(a)	2023 ^(a)	රු. මිලියන	
							2022/ 2021 වෙනස (%)	2023/ 2022 වෙනස (%)
කෘෂිකර්මාන්තය, වන වගාව හා ධීවර කර්මාන්තය	945,292	949,582	941,046	950,548	910,842	934,248	4.2	2.6
1 ධාන්‍ය වගාව (වී හැර)	14,676	13,355	21,342	21,949	16,507	16,989	-24.8	2.9
2 වී වගාව	106,333	112,919	121,663	107,359	94,730	113,690	-11.8	20.0
3 එළවළු වගාව	105,072	102,037	111,088	109,147	103,161	106,494	-5.5	3.2
4 උක් වගාව, දුම්කොළ වගාව සහ වෙනත් බහුවාර්ෂික නොවන හෝග	3,116	3,275	4,021	3,729	3,797	3,507	1.8	-7.6
5 පළතුරු වගාව	70,906	77,200	81,823	72,949	73,310	78,566	0.5	7.2
6 තෙල් සහිත පළතුරු හෝග වගාව (පොල්, තැඹිලි සහ ඔයිල් ෆාම් වගාව)	89,706	102,800	92,197	102,490	111,196	107,223	8.5	-3.6
7 තේ වගාව	75,219	72,733	67,971	74,604	62,867	61,912	-15.7	-1.5
8 වෙනත් පානීය හෝග වගාවන් (කෝපි, කොකෝවා ආදී.)	1,748	1,302	1,613	1,352	1,229	1,135	-9.1	-7.6
9 කුඳ්බඩු, සුවඳ දෙන හෝග, බෙහෙත් සහ ඖෂධීය පැලෑටි වගාව	91,543	90,880	93,776	97,767	101,234	99,559	3.5	-1.7
10 රබර් වගාව	26,050	24,029	24,081	26,464	23,871	22,025	-9.8	-7.7
11 වෙනත් බහුවාර්ෂික හෝග වගාව	27,185	28,751	29,781	26,963	27,533	29,979	2.1	8.9
12 සත්ත්ව නිෂ්පාදනයන්	94,582	90,284	86,907	94,039	83,322	84,812	-11.4	1.8
13 පැල බෝ කිරීම	795	772	622	813	964.7	727	18.7	-24.6
14 කෘෂිකාර්මික කටයුතු සඳහා වන ආධාරක කාර්යයන්	23,159	22,969	26,102	29,019	33,062	33,569	13.9	1.5
15 වන වගාව, දැව හා වනාන්තර ආශ්‍රිත නිෂ්පාදන	44,606	43,133	42,587	44,348	50,931	47,221	14.8	-7.3
16 කරදිය ධීවර කර්මාන්තය සහ කරදිය ජලජීව වගාව	149,782	141,700	111,307	112,814	95,447	100,099	-15.4	4.9
17 මිරිදිය ධීවර කර්මාන්තය සහ මිරිදිය ජලජීව වගාව	20,815	21,444	24,166	24,742	27,682	26,739	11.9	-3.4
කර්මාන්ත	4,101,467	3,933,728	3,724,566	3,937,895	3,308,578	3,003,096	-16.0	-9.2
18 පතල් හා කැණීම් කර්මාන්තය	322,522	318,658	284,079	287,969	198,612	154,291	-31.0	-22.3
19 ආහාර, බීම සහ දුම්කොළ නිෂ්පාදනය	896,813	929,371	980,863	1,014,150	869,373	899,777	-14.3	3.5
20 රෙදිපිළි, නිම් ඇඳුම්, සම් සහ සම් භාණ්ඩ හා බුමුතුරුණු නිෂ්පාදනය	463,618	469,028	416,312	473,911	511,863	450,498	8.0	-12.0
21 ගෘහ භාණ්ඩ හැර දැව හා ඒ ආශ්‍රිත නිෂ්පාදන	39,879	36,321	32,831	35,579	29,758	23,807	-16.4	-20.0
22 කඩදාසි හා ඒ ආශ්‍රිත නිෂ්පාදන, මුද්‍රණ කටයුතු සහ දෘශ්‍ය හා ශ්‍රවණ තැටි නැවත නිෂ්පාදනය	57,716	54,064	51,896	56,811	52,069	47,259	-8.3	-9.2
23 අගුරු සහ බනිජතෙල් පිරිපහදු කිරීමේ නිෂ්පාදන	19,846	24,630	22,108	15,492	6,474	21,895	-58.2	238.2
24 රසායන ද්‍රව්‍ය සහ ඒ ආශ්‍රිත නිෂ්පාදන, ඖෂධ හා ඒ ආශ්‍රිත නිෂ්පාදන	88,399	90,144	92,157	95,793	82,349	82,949	-14.0	0.7
25 රබර් සහ ප්ලාස්ටික් නිෂ්පාදන	101,890	98,429	81,182	97,436	67,505	56,157	-30.7	-16.8
26 ලෝහමය නොවන වෙනත් බණිජ නිෂ්පාදන	102,554	107,062	102,685	119,973	85,182	84,671	-29.0	-0.6
27 ලෝහ හා ඒ ආශ්‍රිත නිෂ්පාදන	84,102	80,312	77,859	81,174	58,780	60,303	-27.6	2.6
28 යන්ත්‍රෝපකරණ නිෂ්පාදන	64,638	66,114	65,187	73,090	59,181	50,229	-19.0	-15.1
29 ගෘහ භාණ්ඩ නිෂ්පාදනය	88,078	95,470	81,651	82,694	60,837	56,089	-26.4	-7.8
30 වෙනත් නිෂ්පාදන කර්මාන්ත, යන්ත්‍රෝපකරණ අලුත්වැඩියාව හා සවි කිරීම	97,155	96,432	87,586	101,048	79,088	66,747	-21.7	-15.6
31 විදුලිය, ගෑස්, වායු හා වායු සම්කරණ සැපයීම	175,518	184,041	180,176	188,924	178,057	174,018	-5.8	-2.3
32 ජලය රැස් කිරීම, පිරිසිදු කිරීම සහ බෙදා හැරීම	15,857	14,701	15,908	13,099	14,059	11,590	7.3	-17.6
33 මලාපවහන කටයුතු, කසල කළමනාකරණය සහ එම ද්‍රව්‍ය ප්‍රතිචක්‍රීයකරණය	27,271	29,253	28,960	27,992	28,070	27,955	0.3	-0.4
34 ඉදිකිරීම් කර්මාන්තය	1,455,612	1,239,700	1,123,127	1,172,761	927,321	734,859	-20.9	-20.8

වගුව 2.2 | ස්ථාවර (2015) වෙළෙඳපොළ මිල ගණන් අනුව දළ දේශීය නිෂ්පාදිතය 2018 සිට 2023

ආර්ථික ක්‍රියාකාරකම්	2018	2019	2020	2021 ^(අ)	2022 ^(අ)	2023 ^(අ)	රු. මිලියන	
							2022/ 2021 වෙනස (%)	2023/ 2022 වෙනස (%)
සේවාවන්	7,099,084	7,307,036	7,166,506	7,410,705	7,218,205	7,200,438	-2.6	-0.2
35 තොග හා සිල්ලර වෙළෙඳාම	1,579,590	1,636,752	1,650,889	1,675,083	1,675,534	1,677,928	0.0	0.1
36 මගීන් හා භාණ්ඩ ප්‍රවාහන සේවාවන් සහ ගබඩා පහසුකම් සැපයීම	1,370,263	1,398,230	1,313,312	1,325,233	1,364,679	1,418,410	3.0	3.9
37 තැපැල් හා කුරියර් සේවාවන්	16,495	17,099	17,620	18,886	19,780	20,349	4.7	2.9
38 නවාතැන් සැපයීම සහ ආහාරපාන සැපයීමේ සේවාවන්	230,929	216,976	128,556	130,743	166,030	209,140	27.0	26.0
39 ගුවන්විදුලි සහ රූපවාහිනී විකාශනය සහ එම නිෂ්පාදන කටයුතු	40,839	42,752	43,841	42,161	37,350	36,551	-11.4	-2.1
40 විදුලි සංදේශ සේවාවන්	87,840	103,325	118,845	131,952	140,524	137,403	6.5	-2.2
41 තොරතුරු තාක්ෂණ උපදේශන සේවාවන් හා ඒ ආශ්‍රිත ක්‍රියාකාරකම්	158,565	175,634	194,893	243,971	238,455	187,341	-2.3	-21.4
42 මූල්‍ය සේවා ක්‍රියාකාරකම් හා අතිරේක මූල්‍ය සේවා	511,418	510,367	557,357	596,106	529,907	477,047	-11.1	-10.0
43 රක්ෂණය, ප්‍රති රක්ෂණය හා විශ්‍රාම අරමුදල්	111,838	120,550	117,595	148,658	78,728	99,192	-47.0	26.0
44 නිවාස අයිතිය හා දේපල වෙළෙඳාම	580,367	610,231	604,259	630,570	554,456	521,465	-12.1	-6.0
45 වෘත්තිමය සේවාවන්	282,095	297,462	287,781	301,890	248,468	254,360	-17.7	2.4
46 රාජ්‍ය පරිපාලනය හා ආරක්ෂාව, අත්‍යවශ්‍ය සමාජ ආරක්ෂාව	600,932	605,938	616,176	621,834	629,031	618,542	1.2	-1.7
47 අධ්‍යාපනය	267,448	283,605	284,751	290,475	302,435	307,740	4.1	1.8
48 සෞඛ්‍ය, තේවාසික රැකවරණ සේවාවන් සහ සමාජ සේවාවන්	228,368	235,136	246,735	260,482	237,677	236,092	-8.8	-0.7
49 වෙනත් පෞද්ගලික සේවාවන්	1,032,097	1,052,980	983,900	992,662	995,154	998,877	0.3	0.4
සමස්ත එකතු කළ අගය (GVA), මූලික මිල ගණන් අනුව	12,145,842	12,190,346	11,832,118	12,299,149	11,437,626	11,137,782	-7.0	-2.6
(+) භාණ්ඩ හා සේවා මත අය කරන බදු (-) සහනාධාර	1,089,616	1,015,930	763,432	826,356	723,576	743,954	-12.4	2.8
වෙළෙඳපොළ මිල අනුව දළ දේශීය නිෂ්පාදිතය (GDP)	13,235,458	13,206,276	12,595,550	13,125,505	12,161,201	11,881,736	-7.3	-2.3

මූලාශ්‍රය : ජනලේඛන හා සංඛ්‍යාලේඛන දෙපාර්තමේන්තුව

(අ) සංශෝධිත

(ආ) තාවකාලික

වගුව 2.3 | දළ දේශීය නිෂ්පාදිතයේ වර්ධනයේ ආංශික ව්‍යාප්තිය (%) - ස්ථාවර මිල 2015

රු. මිලියන

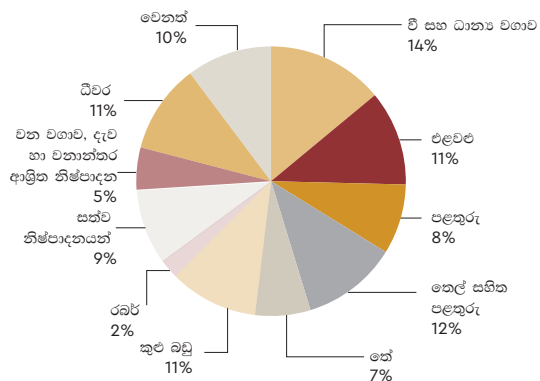
ආර්ථික ක්‍රියාකාරකම්	2018	2019	2020	2021 ^(අ)	2022 ^(අ)	2023 ^(අ)
කෘෂිකර්මාන්තය, වන වගාව හා ධීවර කර්මාන්තය	6.3	0.5	-0.9	1.0	-4.2	2.6
1 ධාන්‍ය වගාව (වී හැර)	2.1	-9.0	59.8	2.8	-24.8	2.9
2 වී වගාව	45.2	6.2	7.7	-11.8	-11.8	20.0
3 එළවළු වගාව	0.5	-2.9	8.9	-1.7	-5.5	3.2
4 උක් වගාව, දුම්කොළ වගාව සහ වෙනත් බහුවාර්ෂික නොවන හෝග	-4.6	5.1	22.8	-7.3	1.8	-7.6
5 පළතුරු වගාව	11.6	8.9	6.0	-10.8	0.5	7.2
6 තෙල් සහිත පළතුරු හෝග වගාව (පොල්, තැඹිලි සහ ඔයිල් ගාම් වගාව)	4.6	14.6	-10.3	11.2	8.6	-3.6
7 තේ වගාව	2.0	-3.3	-6.5	9.8	-15.7	-1.5
8 වෙනත් පානීය හෝග වගාවන් (කෝපි, කොකෝවා ආදී.)	24.2	-25.5	23.9	-16.2	-9.1	-7.6
9 කුළුබඩු, සුවඳ දෙන හෝග, බෙහෙත් සහ ඖෂධීය පැළෑටි වගාව	5.6	-0.7	3.2	4.3	3.5	-1.7
10 රබර් වගාව	1.8	-7.8	0.2	9.9	-9.8	-7.7
11 වෙනත් බහුවාර්ෂික හෝග වගාව	3.9	5.8	3.6	-9.5	2.1	8.9
12 සත්ත්ව නිෂ්පාදනයන්	4.1	-4.5	-3.7	8.2	-11.4	1.8
13 පැල බෝ කිරීම	-17.3	-2.9	-19.5	30.8	18.7	-24.7
14 කෘෂිකාර්මික කටයුතු සඳහා වන ආධාරක කාර්යයන්	37.8	-0.8	13.6	11.2	13.9	1.5
15 වන වගාව, දැව හා වනාන්තර ආශ්‍රිත නිෂ්පාදන	-13.6	-3.3	-1.3	4.1	14.8	-7.3
16 කරදිය ධීවර කර්මාන්තය සහ කරදිය ජලජීව වගාව	-1.2	-5.4	-21.4	1.4	-15.4	4.9
17 මිරිදිය ධීවර කර්මාන්තය සහ මිරිදිය ජලජීව වගාව	7.2	3.0	12.7	2.4	11.9	-3.4
කර්මාන්ත	-1.1	-4.1	-5.3	5.7	-16.0	-9.2
18 පතල් හා කැණීම් කර්මාන්තය	-2.7	-1.2	-10.9	1.4	-31.0	-22.3
19 ආහාර, බීම සහ දුම්කොළ නිෂ්පාදනය	4.8	3.6	5.5	3.4	-14.3	3.5
20 රෙදිපිළි, නිම් ඇඳුම්, සම් සහ සම් භාණ්ඩ හා බුහුනුරුණු නිෂ්පාදනය	5.1	1.2	-11.2	13.8	8.0	-12.0
21 ගෘහභාණ්ඩ හැර දැව හා ඒ ආශ්‍රිත නිෂ්පාදන	4.0	-8.9	-9.6	8.4	-16.4	-20.0
22 කඩදාසි හා ඒ ආශ්‍රිත නිෂ්පාදන, මුද්‍රණ කටයුතු සහ දෘශ්‍ය හා ශ්‍රවණ තැටි නැවත නිෂ්පාදනය	3.0	-6.3	-4.0	9.5	-8.3	-9.2
23 ඇඟුරු සහ ඛනිජතෙල් පිරිපහදු කිරීමේ නිෂ්පාදන	-7.2	24.1	-10.2	-29.9	-58.2	238.2
24 රසායන ද්‍රව්‍ය සහ ඒ ආශ්‍රිත නිෂ්පාදන, ඖෂධ හා ඒ ආශ්‍රිත නිෂ්පාදන	4.3	2.0	2.2	3.9	-14.0	0.7
25 රබර් සහ ප්ලාස්ටික් නිෂ්පාදන	-0.3	-3.4	-17.5	20.0	-30.7	-16.8
26 ලෝහමය නොවන වෙනත් ඛණිජ නිෂ්පාදන	4.9	4.4	-4.1	16.8	-29.0	-0.6
27 ලෝහ හා ඒ ආශ්‍රිත නිෂ්පාදන	10.1	-4.5	-3.1	4.3	-27.6	2.6
28 යන්ත්‍රෝපකරණ නිෂ්පාදන	1.2	2.3	-1.4	12.1	-19.0	-15.1
29 ගෘහ භාණ්ඩ නිෂ්පාදනය	-4.9	8.4	-14.5	1.3	-26.4	-7.8
30 වෙනත් නිෂ්පාදන කර්මාන්ත, යන්ත්‍රෝපකරණ අලුත්වැඩියාව හා සවි කිරීම	-0.6	-0.7	-9.2	15.4	-21.7	-15.6
31 විදුලිය, ගෑස්, වායු හා වායු සම්කරණ සැපයීම	10.0	4.9	-2.1	4.9	-5.8	-2.3
32 ජලය රැස් කිරීම, පිරිසිදු කිරීම සහ බෙදා හැරීම	-16.3	-7.3	8.2	-17.7	7.3	-17.6
33 මලාපවහන කටයුතු, කසල කළමනාකරණය සහ එම ද්‍රව්‍ය ප්‍රතිචක්‍රීයකරණය	6.7	7.3	-1.0	-3.3	0.3	-0.4
34 ඉදිකිරීම් කර්මාන්තය	-8.0	-14.8	-9.4	4.4	-20.9	-20.8
සේවාවන්	4.3	2.9	-1.9	3.4	-2.6	-0.2
35 තොග හා සිල්ලර වෙළෙඳාම	4.7	3.6	0.9	1.5	0.0	0.1
36 මගීන් හා භාණ්ඩ ප්‍රවාහන සේවාවන් සහ ගබඩා පහසුකම් සැපයීම	2.1	2.0	-6.1	0.9	3.0	3.9
37 තැපැල් හා කුරියර් සේවාවන්	0.7	3.7	3.0	7.2	4.7	2.9
38 නවාතැන් සැපයීම සහ ආහාරපාන සැපයීමේ සේවාවන්	5.1	-6.0	40.8	1.7	27.0	26.0
39 ඉවත්විදුලි සහ රූපවාහිනී විකාශනය සහ එම නිෂ්පාදන කටයුතු	-10.1	4.7	2.5	-3.8	-11.4	-2.1
40 විදුලි සංදේශ සේවාවන්	10.8	17.6	15.0	11.0	6.5	-2.2
41 තොරතුරු තාක්ෂණ උපදේශන සේවාවන් හා ඒ ආශ්‍රිත ක්‍රියාකාරකම්	10.6	10.8	11.0	25.2	-2.3	-21.4
42 මූල්‍ය සේවා ක්‍රියාකාරකම් හා අතිරේක මූල්‍ය සේවා	16.4	-0.2	9.2	7.0	-11.1	-10.0
43 රක්ෂණය,ප්‍රති රක්ෂණය හා විශ්‍රාම අරමුදල්	17.7	7.8	-2.5	26.4	-47.0	-26.0
44 නිවාස අයිතිය හා දේපල වෙළෙඳාම	5.6	5.1	-1.0	4.4	-12.1	-6.0
45 වෘත්තීමය සේවාවන්	3.8	5.4	-3.3	4.9	-17.7	2.4
46 රාජ්‍ය පරිපාලනය හා ආරක්ෂාව, අත්‍යවශ්‍ය සමාජ ආරක්ෂාව	1.9	0.8	1.7	0.9	1.2	-1.7
47 අධ්‍යාපනය	-0.9	6.0	0.4	2.0	4.1	1.8
48 සෞඛ්‍ය,වෛද්‍ය සේවාවන් සහ සමාජ සේවාවන්	4.2	3.0	4.9	5.6	-8.8	-0.7
49 වෙනත් පොද්ගලික සේවාවන්	1.5	2.0	-6.6	0.9	0.3	0.4
සමස්ත එකතු කළ අගය (GVA), මූලික මිල ගණන් අනුව	2.6	0.4	-2.9	3.9	-7.0	-2.6
(+) භාණ්ඩ හා සේවා මත අය කරන බදු (-) සහනාධාර	-0.4	-6.8	-24.9	8.2	-12.4	2.8
දළ දේශීය නිෂ්පාදිතය (GDP), ස්ථාවර වෙළෙඳපල මිල	2.3	-0.2	-4.6	4.2	-7.3	-2.3

මූලාශ්‍රය: ජනලේඛන හා සංඛ්‍යාලේඛන දෙපාර්තමේන්තුව

(අ) සංශෝධිත

(ආ) තාවකාලික

රූප සටහන 2.3 | කෘෂිකාර්මික අංශයේ සංයුතිය - 2023



මූලාශ්‍රය: ජනලේඛන හා සංඛ්‍යාලේඛන දෙපාර්තමේන්තුව

2023 වසරේ දී සියයට 2.6 කින් වර්ධනය විය. වී, පළතුරු සහ බහු වාර්ෂික හෝග වගාව වැනි උප අංශවල සිදුවූ වර්ධනය මෙයට ප්‍රධාන වශයෙන් හේතු විය. එසේම, ධාන්‍ය සහ එළවළු වගාව, සත්ත්ව නිෂ්පාදනය, කෘෂිකාර්මික කටයුතු සඳහා වන ආධාරක කාර්යයන්, කරදිය ධීවර කර්මාන්තය හා කරදිය ජලජීවී වගාව ද මෙම වර්ධනයට ධනාත්මක ලෙස දායක විය. කෙසේ නමුත්, උක්, දුම්කොළ සහ අනෙකුත් බහු වාර්ෂික නොවන හෝග වගාව, තෙල් සහිත පළතුරු හෝග වගාව (පොල්, තැඹිලි සහ ඔයිල් ෆාම් වගාව), තේ සහ වෙනත් පානීය හෝග වගාවන් (කෝපි, කොකෝවා ආදී), කුළුබඩු, සුවඳ දෙන හෝග, බෙහෙත් සහ ඖෂධ පැලෑටි වගාව, රබර් වගාව, පැල බෝ කිරීම, වන වගාව, දැව හා වනාන්තර ආශ්‍රිත නිෂ්පාදන සහ මිරිදිය ධීවර කර්මාන්තය හා මිරිදිය ජලජීවී වගාව 2023 වසරේ දී සාමාන්‍යමය වර්ධනයක් වාර්තා කරන ලදී.

2023 වසරේ දළ දේශීය නිෂ්පාදිතය සඳහා කෘෂිකාර්මික අංශයේ දායකත්වය සියයට 8.4 ක් පමණක් වන අතර, 2023 සිව්වන කාර්තුව වන විට කෘෂිකාර්මික අංශයේ රැකියාවන්හි නියැලී සිටි ජනගහනය මුළු රැකියා නියුක්ත ජනගහනයෙන් සියයට 26.5 ක් විය. මෙයින් පෙන්නුම් කරනුයේ මෙම අංශය ග්‍රාමීය ආදායම සහ පරිභෝජනය සඳහා ඉතා වැදගත් වන අතර ආර්ථිකයේ සමස්ත ඉල්ලුම කෙරෙහි ද සැලකිය යුතු ද්විතීය බලපෑමක් ඇති කරන බවයි. ජලය සහ ඉඩම් පරිහරණ අකාර්යක්ෂමතාව, ඉහළ පසු අස්වනු හානිය, වෙළෙඳපොළට ප්‍රවේශවීමේ සීමාවන් සහ දේශගුණික විපර්යාසවල අහිතකර බලපෑම් වැනි අභියෝගවලට සාර්ථකව විසඳුම් ලබා දීම තුළින් කෘෂිකාර්මික අංශයේ ඵලදායීතාව ඉහළ නැංවීමේ වැදගත්කම මෙයින් පිළිබිඹු වේ.

වී

අගය එකතු කළ වටිනාකම අනුව, මෙම උප අංශය 2022 වසරේ දී සියයට 11.8 ක හැකිලීමට සාපේක්ෂව 2023 වසරේ දී සියයට 20 කින් සැලකිය යුතු ලෙස වර්ධනය විය. මෙයට ප්‍රධාන වශයෙන් හේතු වූයේ රසායනික පොහොර ආනයනය සඳහා පනවා තිබූ තහනම ඉවත් කිරීම සහ දැරිය හැකි සාධාරණ මිලකට පොහොර ලබා දීම සහ වී මිලදී ගැනීම් සඳහා සෘජුවම සම්බන්ධ වීම තුළින් රාජ්‍ය අනුග්‍රහය ඉහළ නැංවීමයි. වී නිෂ්පාදනය සඳහා ලබාදෙන ලද ණය 2022 වසරේ දී ලබාදුන්

රු. මිලියන 6,360 සිට 2023 වසරේ දී රු. මිලියන 7,254 ක් දක්වා සියයට 14.1 කින් වැඩි විය. 2023 වසරේ නිකුත් කළ පොහොර ප්‍රමාණය 2022 වසරේ දී නිකුත් කළ මෙට්‍රික් ටොන් 156,807 සිට, මෙට්‍රික් ටොන් 223,946 දක්වා සියයට 42.8 කින් වැඩි විය. වී නිෂ්පාදනය ඉහළ යාම සමඟ, 2023 වසරේ මුළු සහල් ආනයනය 2022 වසරේ දී ආනයනය කළ මෙට්‍රික් ටොන් 783,420 සිට මෙට්‍රික් ටොන් 29,606 දක්වා සියයට 96.2 කින් අඩු විය.

2022/2023 මහ කන්නයේ සමස්ත වී නිෂ්පාදනය 2021/2022 මහ කන්නයේ මෙට්‍රික් ටොන් මිලියන 1.9 ක නිෂ්පාදනයට සාපේක්ෂව, මෙට්‍රික් ටොන් මිලියන 2.7 දක්වා සියයට 39.6 කින් වැඩි විය. 2022/2023 මහ කන්නයේ අස්වැන්න නෙළන ලද ශුද්ධ භූමි ප්‍රමාණය, 2021/2022 මහ කන්නයේ හෙක්ටයාර 685,164 සිට හෙක්ටයාර 722,501 දක්වා සියයට 5.4 කින් වැඩි විය. 2022/2023 මහ කන්නයේ වී අස්වැන්නේ සාමාන්‍ය ඵලදාව, 2021/2022 මහ කන්නයේ දී වාර්තා කරන ලද හෙක්ටයාරයකට කිලෝග්‍රෑම් 2,819 සිට හෙක්ටයාරයකට කිලෝ ග්‍රෑම් 3,732 දක්වා සියයට 32.4 කින් ඉහළ ගොස් ඇති අතර, පොහොර ලබා ගැනීමේ හැකියාව ඉහළ යාම මේ සඳහා හේතුවක් ලෙස දැක්විය හැකිය.

2023 වර්ෂයේ දී ඇතැම් සහල් වර්ගවල නිෂ්පාදනය ඉහළයාම නිසා 2022 වසරට සාපේක්ෂව 2023 වසර තුළ දී සහල් මිල අඩු වී ඇත. ඒ අනුව සුදු කැකුළු සහල් කිලෝවක සාමාන්‍ය නිෂ්පාදන මිල 2022 වසරේ දී රු. 184.83 සිට 2023 වසරේ දී රු. 170.39 ක් දක්වා අඩු වූ අතර රතු කැකුළු සහල් කිලෝවක සාමාන්‍ය නිෂ්පාදන මිල 2022 වසරේ දී රු. 186.65 සිට 2023 වසරේ දී රු. 156.59 ක් දක්වා අඩු විය. කෙසේ නමුත්, සුදු සම්බා සහල් කිලෝවක සාමාන්‍ය නිෂ්පාදන මිල 2022 වසරේ දී රු. 190.77 ක සිට 2023 වසරේ දී රු. 194.16 ක් දක්වා වැඩි විය.

තේ

අගය එකතු කළ වටිනාකම අනුව, තේ උප අංශය 2022 වසරේ දී වූ සියයට 15.7 ක සැලකිය යුතු හැකිලීමට සාපේක්ෂව 2023 වසරේ දී සියයට 1.5 කින් සුළු වශයෙන් පහත බසින ලදී. කෙසේ වෙතත්, ඉහළ පොහොර සැපයුම හේතුවෙන් ඉහළ සහ මධ්‍යම වගා ප්‍රදේශවල අස්වැන්න ඉහළයාම නිසා තේ නිෂ්පාදනය 2022 වසරේ දී කිලෝග්‍රෑම් මිලියන 252 ට සාපේක්ෂව 2023 වසරේ දී කිලෝග්‍රෑම් මිලියන 256 දක්වා සියයට 1.7 කින් වැඩි විය. කොළඹ තේ වෙන්දේසියේ තේ කිලෝග්‍රෑමයක (සාමාන්‍ය) මිල 2022 වසරේ දී වාර්තා කරන ලද කිලෝග්‍රෑමයකට රු. 1,270.50 සිට 2023 වසරේ දී කිලෝග්‍රෑමයකට රු. 1,188.33 ක් දක්වා සියයට 6.5 කින් පහත බසින ලදී. තේ අපනයන මිලෙහි (නැ.වි.ස.) සාමාන්‍යය, 2022 වසරේ දී වාර්තා කරන ලද කිලෝග්‍රෑමයකට රු. 1,643.11 ක සිට 2023 වසරේ දී කිලෝග්‍රෑමයකට රු. 1,770.44 ක් දක්වා සියයට 7.7 කින් වැඩි වූ අතර, ඇ.ඩො. වලින් තේ අපනයන මිලෙහි (නැ.වි.ස.) සාමාන්‍යය 2022 වසරේ දී වාර්තා කරන ලද කිලෝග්‍රෑමයකට ඇ.ඩො. 5.03 ට සාපේක්ෂව 2023 වසරේ දී ඇ.ඩො. 5.41 ක් දක්වා සියයට 7.6 කින් වැඩි විය. 2023 වසරේ දී ප්‍රමාණවත් වර්ෂාපතනයක් නොලැබීම හේතුවෙන් ඉන්දියාවෙන් තේ සැපයුම අඩු වූ බැවින් ශ්‍රී ලංකා තේ සඳහා ඇති ඉල්ලුම වැඩි වීම, 2023

වසරේ සාමාන්‍යය තේ මිල ඉහළ යාමට යම් ප්‍රමාණයකින් හේතු විය.

රබර්

අගය එකතු කළ වටිනාකම අනුව, රබර් උප අංශය 2022 වසරේ දී වූ සියයට 9.8 ක හැකිලීමට සාපේක්ෂව 2023 වසරේ දී සියයට 7.7 කින් හැකිලී ගිය අතර, 2022 වසරේ සිට පැතිර ගිය “Circular Spot Leaf Disease” රෝග යේ බලපෑම මේ සඳහා ප්‍රධාන වශයෙන් හේතුවිය. සමස්ත රබර් නිෂ්පාදනය 2022 වසරේ දී වාර්තා කරන ලද කිලෝග්‍රෑම් මිලියන 70.8 සිට 2023 වසරේ දී කිලෝග්‍රෑම් මිලියන 64.4 දක්වා සියයට 9.1 කින් අඩු විය. කොළඹ රබර් වෙන්දේසියේ RSSI රබර් මිල 2022 වසරේ දී කිලෝග්‍රෑමයකට රු. 595 ක සිට 2023 වසරේ දී කිලෝග්‍රෑමයකට රු. 559.41 ක් දක්වා සියයට 5.9 කින් සුළු වශයෙන් අඩු විය. 2023 වසරේ දී රබර්/රබර් නිෂ්පාදනවල මුළු අපනයන ප්‍රමාණය 2022 වසරට සාපේක්ෂව සියයට 16.3 කින් අඩු විය. ශ්‍රී ලංකාවේ රබර්/රබර් නිෂ්පාදනවල ප්‍රධාන අපනයන වෙළෙඳපොළවල් වූ යුරෝපා සංගමය සහ ඇමරිකා එක්සත් ජනපදය මුහුණ දුන් ආර්ථික පසුබෑම, 2023 වසරේ දී රබර් මිල පහත වැටීමට මෙන්ම අපනයන ප්‍රමාණය අඩුවීමට ද බලපාන ලදී. ඒ අනුව, රබර්වල අපනයන මිලෙහි (නැ.වි.ස.) සාමාන්‍යය 2022 වසරේ දී කිලෝග්‍රෑම් එකක් සඳහා ඇ.ඩො. 2.73 සිට 2023 වසරේ දී කිලෝග්‍රෑම් එකක් සඳහා ඇ.ඩො. 2.21 දක්වා සියයට 19.1 කින් අඩු විය.

පොල්

වසර දෙකක පමණ කාලයක සිට පොහොර යෙදීම සීමා කිරීම නිසා ශාක සඳහා ප්‍රමාණවත් පෝෂණයක් නොලැබීම හේතුවෙන් 2023 වර්ෂයේ දී පොල් නිෂ්පාදනය 2022 වර්ෂයේ වාර්තා කරන ලද ගෙඩි මිලියන 3,391 සිට ගෙඩි මිලියන 3,170 දක්වා සියයට 6.5 කින් අඩු විය. 2023 වසරේ දී පොල් ආශ්‍රිත ඇතැම් කර්මාන්ත විශාල වශයෙන් පහත වැටුණු අතර ඇතැම් පොල් ආශ්‍රිත කර්මාන්තවල සුළු වර්ධනයක් පෙන්නුම් කරන ලදී. දිසිඳි පොල් නිෂ්පාදනය 2022 වසරේ දී වාර්තා කරන ලද මෙට්‍රික් ටොන් 35,033 සිට 2023 වසරේ දී මෙට්‍රික් ටොන් 31,985 දක්වා සියයට 8.7 කින් අඩු විය. පොල් තෙල් නිෂ්පාදනය 2022 වසරේ දී වාර්තා කරන ලද මෙට්‍රික් ටොන් 48,069 සිට 2023 වසරේ දී මෙට්‍රික් ටොන් 22,546 දක්වා සියයට 53.1 කින් සැලකිය යුතු ලෙස පහත වැටී ඇති අතර, 2023 වසරේ දී ශ්‍රී ලංකාවට ආනයනය කරන ලද ආහාර පිසීමට භාවිතා කරන තෙල්වල ප්‍රමාණය සියයට 130 කින් වර්ධනය විය.

2023 වසරේ දී පොල් නිෂ්පාදනය අඩු වුවද, පොල් ක්‍රීම්, පිටි කළ පොල් කිරි, සහ පොල් කිරි නිෂ්පාදනය සියයට 9.6 කින් වැඩි විය.

2023 වසරේ දී දිසිඳි පොල් අපනයන ප්‍රමාණය සියයට 9.4 කින් පහත වැටුණු අතර, කොළඹ මුළු අපනයන ප්‍රමාණය සියයට 52.9 කින් පහත බසින ලදී. 2023 වසරේ දී පොල් තෙල් නිෂ්පාදනය අඩු වුවද, 2022 වසරට සාපේක්ෂව මුළු පොල්තෙල් අපනයන ප්‍රමාණය සියයට 2.9 කින් සුළු වශයෙන් වර්ධනය විය. පොල් ගෙඩියක සාමාන්‍යය නැ.වි.ස. මිල 2022 වසරේ දී රු. 84.54 සිට 2023 වසරේ දී රු. 75.68 දක්වා සියයට 10.5 කින් පහත බසින ලදී.

සුළු අපනයන හෝග

කුරුඳු, කරාබු නැටි, ගම්මිරිස්, සාදික්කා සහ වසාවාසි, පලතුරු සහ කජු වැනි සුළු අපනයන හෝගවල අපනයන ප්‍රමාණය වැඩිවීමත් සමඟ සුළු අපනයන හෝගවල මුළු අපනයන ප්‍රමාණය, 2022 වසරේ දී මෙට්‍රික් ටොන් 172,282 සිට 2023 වසරේ දී මෙට්‍රික් ටොන් 173,680 දක්වා සියයට 0.8 කින් සුළු වශයෙන් වැඩි විය. 2022 වසර හා සසඳන විට 2023 වසරේ දී සුළු අපනයන හෝගවල මුළු අපනයන ආදායමේ රුපියල් වටිනාකම සියයට 4.9 කින් වැඩි වූ අතර ඩොලර් වටිනාකම සියයට 5.2 කින් වැඩි විය.

ශ්‍රී ලංකාවේ ප්‍රධාන අපනයන හෝග සඳහා ඇති ඉල්ලුම ක්‍රමක්‍රමයෙන් අඩුවෙමින් පවතින අතර, සුළු අපනයන හෝගවලින් ඉහළ අපනයන අදායම් ඉපැයීමේ හැකියාව පෙන්නුම් කරමින් ශ්‍රී ලංකාවේ සුළු අපනයන හෝග සඳහා ලොව පුරා වන ඉල්ලුම අඛණ්ඩව ඉහළ යන ප්‍රවණතාවක් පෙන්නුම් කරයි. ඉහළ ගුණාත්මකභාවය, අද්විතීය රසයන්, වර්ණ සහ සුවඳ හේතුවෙන්, ශ්‍රී ලංකා කුළුබඩු සහ සුගන්ධ තෙල් සඳහා වන ගෝලීය ඉල්ලුම වැඩිවෙමින් පවතින අතර, ශ්‍රී ලංකාවේ නැවුම් සහ සැකසූ පලතුරු සඳහා වන ගෝලීය ඉල්ලුම ද ඉහළ යමින් පවතී.

අනෙකුත් හෝග

අගය එකතු කළ වටිනාකම අනුව, ධාන්‍ය (වී හැර) උප අංශය 2022 වසරේ දී සියයට 24.8 ක සැලකිය යුතු පහත වැටීමට සාපේක්ෂව 2023 වසරේ දී සියයට 2.9 කින් සුළු වශයෙන් වර්ධනය විය. තවද, 2023 වසරේ දී, අගය එකතු කළ වටිනාකම අනුව, එළවළු උප අංශය සියයට 3.2 කින් සුළු වශයෙන් වර්ධනය වූ අතර පලතුරු උප අංශය ද

වගුව 2.4 | සුළු අපනයන කෘෂිකාර්මික බෝග: නිෂ්පාදනය සහ අපනයනය (මෙ.ටොන්)

බෝගය	නිෂ්පාදනය						අපනයනය*					
	2018	2019	2020	2021	2022 ^(ප)	2023 ^(අ)	2018	2019	2020	2021	2022 ^(ප)	2023 ^(අ)
කුරුඳු	20,398	20,352	20,866	22,872	24,094	24,475	17,537	17,480	19,090	19,195	18,298	19,677
ගම්මිරිස්	22,551	22,156	23,970	25,047	24,029	24,618	13,535	8,335	9,542	18,575	11,416	14,255
කොකෝවා	413	548	612	658	709	716	296	520	255	159	1,649	1,917
කරඳුමුංගු	86	69	86	104	140	141	108	13	1	3	3	8
කරාබු නැටි	3,360	4,786	3,512	3,837	4,088	4,179	3,279	5,126	2,597	6,487	2,325	5,841
සාදික්කා/වසාවාසි	4,180	5,119	2,751	2,818	2,878	2,902	1,938	3,417	2,451	2,651	2,284	2,718

මූලාශ්‍ර: ශ්‍රී ලංකා මහ බැංකුව සහ ශ්‍රී ලංකා රේගුව

(අ) තාවකාලික

(ප) සංශෝධිත

* ප්‍රති අපනයන සමග

සියයට 7.2 කින් වර්ධනය විය. 2022 වසරේ දී මෙට්‍රික් ටොන් 15,835 ක් වූ එළවළු අපනයන ප්‍රමාණය 2023 වසරේ දී මෙට්‍රික් ටොන් 15,409 දක්වා සියයට 2.7 කින් සුළු වශයෙන් අඩු විය. 2022 වසරේ දී මෙට්‍රික් ටොන් 41,526 ක් වූ මුළු පලතුරු අපනයන ප්‍රමාණය, 2023 වසරේ දී මෙට්‍රික් ටොන් 42,343 ක් දක්වා සියයට 1.9 කින් සුළු වශයෙන් වැඩි විය.

2022 වසරේ වූ මෙට්‍රික් ටොන් 479,128 ක නිෂ්පාදනයට සාපේක්ෂව, 2023 වසරේ දී සමස්ත ක්ෂේත්‍ර හෝග (වී හැර) නිෂ්පාදනය, මෙට්‍රික් ටොන් 426,497ක් දක්වා සියයට 10.9 කින් පහත වැටුණු අතර, පැවති පොහොර හිඟය සහ පොහොරවල ඉහළ මිල ගණන් මේ සඳහා ප්‍රධාන වශයෙන් හේතු විය. බඩ ඉරිඟු නිෂ්පාදනය, 2022 වසරේ දී වූ මෙට්‍රික් ටොන් 259,039 සිට 2023 වසරේ දී මෙට්‍රික් ටොන් 221,248 දක්වා සියයට 14.6 කින් පහත වැටුණි. අර්තාපල් නිෂ්පාදනය, 2022 වසරේ දී වූ මෙට්‍රික් ටොන් 47,614 ක සිට 2023 වසරේ දී මෙට්‍රික් ටොන් 40,748 ක් දක්වා සියයට 14.4 කින් අඩු විය. ලොකු එෆ් වගාව සඳහා ගොවීන් සම්බන්ධ නොවීම හේතුවෙන්, 2022 වසරේ දී සියයට 73.0 කින් අඩු වූ ලොකු එෆ් නිෂ්පාදනය 2023 වසරේ දී මෙට්‍රික් ටොන් 5,084 ක් දක්වා සියයට 71.4 කින් තවදුරටත් සැලකිය යුතු ලෙස අඩු විය. මෙයට හේතු වූයේ නිෂ්පාදන පිරිවැය වැඩිවීම සහ මිල අස්ථාවරත්වයයි. මේ නිසා ලොකු එෆ් කිලෝවක සාමාන්‍ය සිල්ලර මිල රු. 800.00 ක් පමණ ඉහළ අගයක පැවතිණි.

පශු සම්පත්

අගය එකතු කළ වටිනාකම අනුව, සත්ත්ව නිෂ්පාදන උප අංශය 2022 වසරේ දී වූ සියයට 11.4 ක හැකිලීමට සාපේක්ෂව 2023 වසරේ දී සියයට 1.8 කින් සුළු වශයෙන් වර්ධනය විය. සමස්ත කිරි නිෂ්පාදනය, 2022 වසරේ දී වාර්තා කරන ලද ලීටර් මිලියන 506 ට සාපේක්ෂව 2023 වසරේ දී ලීටර් මිලියන 504 ක් දක්වා සියයට 0.4 කින් සුළු වශයෙන් අඩු විය. 2023 වසරේ දී බොහෝ කුඩා පරිමාණ කිරි ගොවිපලවල් වසා දැමීම, කිරි නිෂ්පාදනය පහත වැටීමට හේතුවක් ලෙස දැක්විය හැක. මෙයට ප්‍රධාන වශයෙන් හේතු වූයේ සත්ත්ව ආහාර මිල ඉහළ යාම, තණකොළ හා තණබිම් හිඟය, සහ කිරි එළඳෙනුන්ගේ මිල අධික වීමයි. සත්ත්ව ආහාර හිඟය සහ මව් පක්ෂීන් ආනයනය අඩුවීම හේතුවෙන්, සමස්ත බිත්තර නිෂ්පාදනය, 2022 වසරේ දී වාර්තා කරන ලද බිත්තර මිලියන 1,849 ක සිට 2023 වසරේ දී බිත්තර මිලියන 1,604 දක්වා සියයට 13.2 කින් අඩු විය. බිත්තර නිෂ්පාදනය අඩුවීම සහ බිත්තර නිෂ්පාදන පිරිවැය ඉහළ යාම හේතුවෙන් 2023 වසරේ දී බිත්තර මිල සැලකිය යුතු මට්ටමකින් ඉහළ ගියේය. එහි ප්‍රතිඵලයක් ලෙස රජය බිත්තර ආනයනය කිරීමට තීරණය කළ අතර ලංකා සතොස හරහා පාරිභෝගිකයින්ට අඩු මිලට බිත්තර අලෙවි කිරීමට කටයුතු කරන ලදී. මේ අතර, කුකුළු මස් නිෂ්පාදනය 2022 වසරේ දී වාර්තා කරන ලද මෙට්‍රික් ටොන් 228,130 සිට 2023 වසරේ දී මෙට්‍රික් ටොන් 236,110 දක්වා සියයට 3.5 කින් සුළු වශයෙන් වැඩි විය. කෙසේ නමුත්, සත්ත්ව ආහාර පිරිවැය ඉහළ යාම හේතුවෙන් නිෂ්පාදන පිරිවැය ඉහළ යාම නිසා 2023 වසරේ දී කුකුළු මස් මිල සැලකිය යුතු ලෙස වැඩි විය.

කරදිය හා මිරිදිය ධීවර කර්මාන්තය

සමස්ත මත්ස්‍ය නිෂ්පාදනය 2022 වසරේ දී වාර්තා කරන ලද මෙට්‍රික් ටොන් 397,230 ට සාපේක්ෂව 2023 වසරේ දී මෙට්‍රික් ටොන් 407,070 ක් දක්වා සියයට 2.5 කින් සුළු වශයෙන් වැඩි විය. වෙරළබඩ සහ කලපු ප්‍රදේශවල කරදිය ධීවර කර්මාන්තය හා කරදිය ජලජීවී වගා කටයුතු ඉහළ යාම මීට හේතු විය. අගය එකතු කළ වටිනාකම අනුව, කරදිය ධීවර කර්මාන්තය හා කරදිය ජලජීවී වගාව උප අංශය 2022 වසරේ දී වාර්තා කරන ලද සියයට 15.4 ක හැකිලීමට සාපේක්ෂව 2023 වසරේ දී සියයට 4.9 කින් වර්ධනය විය. කෙසේ නමුත්, අගය එකතු කළ වටිනාකම අනුව, මිරිදිය ධීවර කර්මාන්තය හා මිරිදිය ජලජීවී වගාව උප අංශය 2022 වසරේ දී වූ සියයට 11.9 ක වර්ධනයට සාපේක්ෂව 2023 වසරේ දී සියයට 3.4 කින් සංකෝචනය විය. මත්ස්‍යයන්, කුස්ටේෂියාවන්, මොලූස්කාවන් සහ ජලජ අපෘෂ්ඨවංශීන් සහ නිපැයුම් අපනයනවල වටිනාකම 2022 වසරේ දී වූ සියයට 53.9 ක සැලකිය යුතු වර්ධනයට සාපේක්ෂව 2023 වසරේ දී සියයට 1.9 කින් සුළු වශයෙන් වැඩි විය. අධික ලෙස මසුන් ඇල්ලීම සහ තිරසාර නොවන මසුන් ඇල්ලීම, පරිසර දූෂණය සහ දේශගුණික විපර්යාස වැනි තීරණාත්මක අභියෝගවලට ශ්‍රී ලංකාවේ ධීවර කර්මාන්තය මුහුණ පා ඇති අතර, මෙම කර්මාන්තයේ තිරසාර බව සහතික කිරීම සඳහා, ඵලදායී ප්‍රතිපත්ති තුළින් මෙම අභියෝග සඳහා විසඳුමක් ලබාදිය යුතුය. මාළු මිල අධික වීම නිසා ගෘහස්ථ මත්ස්‍ය පරිභෝජනය ද අඩු වූ අතර එය ජනතාවගේ පෝෂණ මට්ටමට අහිතකර ලෙස බලපාන ලදී.

කර්මාන්ත අංශය

අගය එකතු කළ වටිනාකම අනුව, කර්මාන්ත අංශය 2022 වසරේ දී වූ සියයට 15.9 ක සැලකිය යුතු හැකිලීමට සාපේක්ෂව 2023 වසරේ දී සියයට 9.2 කින් හැකිලී යන ලදී. මෙයට ප්‍රධාන වශයෙන් හේතු වූයේ ඉදිකිරීම් කටයුතු, පතල් හා කැණීම් කටයුතු, රෙදිපිළි, නිම් ඇඳුම්, සම් සහ සම් භාණ්ඩ හා බුමුතුරු නිෂ්පාදනය, ගෘහ භාණ්ඩ හැර දැව හා ඒ ආශ්‍රිත නිෂ්පාදන, රබර් සහ ප්ලාස්ටික් නිෂ්පාදන යනාදී උප අංශවල වූ හැකිලීමයි. දැරිය හැකි මූල්‍යන මාර්ග, වෙත ප්‍රවේශ වීමේ ගැටළු, යෙදවුම් හිඟය සහ සැපයුම් දාම සම්බන්ධ ගැටළු ආදිය නිසා මෙම හැකිලීම් සිදු විය. කෙසේ නමුත්, අගුරු සහ බනිජතෙල් පිරිපහදු කිරීමේ නිෂ්පාදන නිෂ්පාදනය 2023 වසරේ දී සියයට 238.2 කින් වැඩි වූ අතර, ආහාර, බීම සහ දුම්කොළ නිෂ්පාදනය, රසායන ද්‍රව්‍ය හා ඒ ආශ්‍රිත නිෂ්පාදන, ඖෂධ හා ඒ ආශ්‍රිත නිෂ්පාදන, සහ ලෝහ හා ඒ ආශ්‍රිත නිෂ්පාදන උප අංශ ද 2023 වසරේ දී සුළු වර්ධනයක් පෙන්වූම් කරන ලදී.

පතල් හා කැණීම්

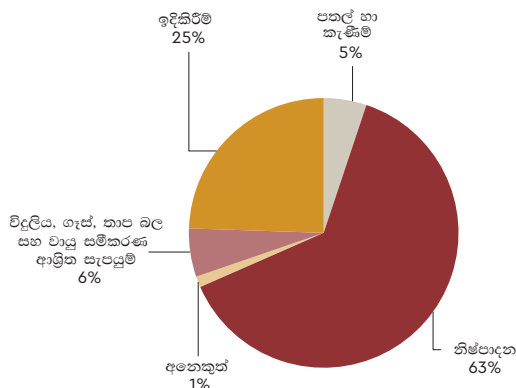
අගය එකතු කළ වටිනාකම අනුව, පතල් සහ කැණීම් ක්‍රියාකාරකම්, 2022 වසරේ දී වාර්තා කරන ලද සියයට 31 ක සැලකිය යුතු සංකෝචනයට පසුව, 2023 වසරේ දී සියයට 22.3 කින් කැපී පෙනෙන ලෙස සංකෝචනය විය. ඉදිකිරීම් අංශයේ ඇතිවූ මන්දගාමීත්වය මෙම දුර්වල කාර්ය සාධනයට හේතු විය. ඉල්මනයිට්, මිනිරන්, ක්වාර්ට්ස්,

සර්කෝන් සහ රුධිරල් ඇතුළු රටේ පවතින වටිනා බනිජ සම්පත් තිරසාර ලෙස භාවිතා කිරීමට හැකි වන පරිදි ප්‍රතිපත්ති රාමුවක් සැකසීමට රජය පියවර ගනිමින් සිටී.

නිෂ්පාදන කර්මාන්ත

අගය එකතු කළ වටිනාකම අනුව, සමස්ත නිෂ්පාදන ක්‍රියාකාරකම්, 2022 වසරේ දී වාර්තා කරන ලද සියයට 12.7 ක සංකෝචනයට සාපේක්ෂව 2023 වසරේ දී සියයට 3.2 කින් සංකෝචනය විය. සමස්ත නිෂ්පාදන ක්‍රියාකාරකම් සඳහා විශාලතම දායකත්වය සපයන ආහාර, බීම සහ දුම්කොළ නිෂ්පාදන කටයුතු, 2022 වසරේ දී වූ සියයට 14.3 ක හැකිලීමට සාපේක්ෂව 2023 වසරේ දී සියයට 3.5 කින් වර්ධනය විය.

රූප සටහන 2.4 | කර්මාන්ත අංශයේ සංයුතිය - 2023



මූලාශ්‍රය: ජනලේඛන හා සංඛ්‍යාලේඛන දෙපාර්තමේන්තුව

නිෂ්පාදන ක්‍රියාකාරකම් සඳහා දෙවන විශාලතම දායකත්වය සපයන රෙදිපිළි, නිම් ඇඳුම්, සම් සහ සම් භාණ්ඩ නිෂ්පාදනය 2022 වසරේ දී වූ සියයට 8 ක වර්ධනයට සාපේක්ෂව 2023 වසරේ දී සියයට 11.9 කින් අඩුවූ අතර, එක්සත් රාජධානිය, යුරෝපය සහ ඇමරිකා එක්සත් ජනපදය ආදී ප්‍රධාන වෙළෙඳපොළවල ඉල්ලුම අඩුවීම නිසා විදේශීය ගැනුම්කරුවන්ගේ ඇණවුම් විශාල ලෙස අඩුවීම මේ සඳහා හේතුවිය.

වගුව 2.5 | තෝරාගත් කාර්මික අපනයන

අයිතමය	2017	2018	2019	2020	2021	2022	2023 ^(අ)
අහාර, පානවර්ග සහ දුම්කොළ නිෂ්පාදන	393	462	447	464	587	520	539
සත්ත්ව ආහාර	80	108	129	103	149	171	146
රෙදිපිළි සහ ඇඟළුම්	5,032	5,318	5,596	4,423	5,435	5,952	4,879
රබර් නිෂ්පාදන	835	875	866	786	1,050	977	902
මැණික්, දියමන්ති, ආභරණ	258	278	306	181	277	451	500
යන්ත්‍ර සහ යාන්ත්‍රික උපකරණ	371	435	400	338	501	581	598
ප්‍රවාහන උපකරණ	162	120	146	71	148	129	149
බනිජ තෙල් නිෂ්පාදන	434	622	521	374	506	568	539
රසායනික නිෂ්පාදන	146	167	176	173	223	224	194
දැව සහ කඩදාසි නිෂ්පාදන	139	141	129	99	130	137	114
සම් භාණ්ඩ, සංචාරක භාණ්ඩ සහ පාවහන්	158	148	103	54	58	86	71
ජලාස්පික් සහ ඒ ආශ්‍රිත අයිතම	75	78	73	176	79	61	56
මූල ලෝහ සහ මූල ලෝහ නිෂ්පාදිත	116	165	177	111	156	177	178
පිඟන් මැටි නිෂ්පාදිත	34	31	30	24	37	38	34
අනෙකුත් කාර්මික අපනයන	309	311	326	295	361	395	378
එකතුව	8,542	9,258	9,426	7,672	9,702	10,465	9,278

මූලාශ්‍රය: ශ්‍රී ලංකා මහ බැංකුව

(අ) කාවකාලික

2023 වසරේ දී, ගෘහ භාණ්ඩ හැර දැව හා ඒ ආශ්‍රිත නිෂ්පාදන නිපැයුම සියයට 19.9 ක සංකෝචනයක් ද, කඩදාසි හා ඒ ආශ්‍රිත නිෂ්පාදන, මුද්‍රණ කටයුතු සහ දෘශ්‍ය හා ශ්‍රවණ තැටි නැවත නිෂ්පාදනය සියයට 9.2 ක සංකෝචනයක් ද, රබර් සහ ජලාස්පික් නිෂ්පාදනය සියයට 16.8 ක සංකෝචනයක් ද, ලෝහමය නොවන වෙනත් බනිජ නිෂ්පාදන නිපැයුම සියයට 0.6 කින් සුළු වශයෙන් සංකෝචනයක් ද, යන්ත්‍රෝපකරණ නිෂ්පාදනය සියයට 15.1 ක සංකෝචනයක් ද, ගෘහ භාණ්ඩ නිෂ්පාදනය සියයට 7.8 ක සංකෝචනයක් ද, වෙනත් නිෂ්පාදන කර්මාන්ත, යන්ත්‍රෝපකරණ අයුත්තුවැඩියාව හා සවි කිරීම උප අංශය සියයට 15.6 ක සංකෝචනයක් ද, වාර්තා කරන ලදී. තවද, කාර්මික ක්‍රියාකාරකම්වල සමස්ත දුර්වලතා හේතුවෙන් විදුලිය, ගෑස්, වායු හා වායු සම්කරණ සැපයීම උප අංශය ද 2023 වසරේ දී සියයට 2.3 කින් සංකෝචනය විය.

ඉදිකිරීම්

තේවාසික සහ වාණිජ යන අංශ දෙකෙහිම ඇතිවූ අඩු ඉල්ලුම සහ රජයේ අරමුදලින් සිදු කරන ලද ව්‍යාපෘති අත්හිටුවීම හේතුවෙන්, අගය එකතු කළ වටිනාකම අනුව, ඉදිකිරීම් කර්මාන්තය 2022 වසරේ දී වූ සියයට 20.9 ක සංකෝචනයෙන් පසුව 2023 වසරේ දී ද සියයට 20.8 කින් සැලකිය යුතු ලෙස සංකෝචනය විය. ඉහළ කොන්ත්‍රාත් ගාස්තු සහ ශ්‍රම පිරිවැය, අඩු අදායම්, නිම කළ ව්‍යාපෘති සඳහා ගෙවීම් ප්‍රමාද වීම සහ ඉහළ ණය පොලී අනුපාත හේතුවෙන්, ඇතැම් ඉදිකිරීම් ව්‍යාපෘතිවල දැනට කරගෙන යන වැඩ නවතා දැමීම හෝ නව ව්‍යාපෘති ආරම්භ කිරීම කල් දැමීම සිදු විය.

සේවා අංශය

අගය එකතු කළ වටිනාකම අනුව, සේවා අංශය 2022 වසරේ දී වූ සියයට 2.6 ක සංකෝචනයට සාපේක්ෂව 2023 වසරේ දී සියයට 0.2 කින් සුළු වශයෙන් සංකෝචනය වූ අතර, ගුවන්විදුලි සහ රූපවාහිනී විකාශනය සහ එම නිෂ්පාදන කටයුතු, විදුලි සංදේශ සේවාවන්, තොරතුරු තාක්ෂණ උපදේශන සේවාවන් හා ඒ ආශ්‍රිත ක්‍රියාකාරකම්, මූල්‍ය සේවා ක්‍රියාකාරකම් හා අතිරේක මූල්‍ය සේවා,

වගුව 2.6 | සේවා අංශයේ තෝරාගත් දර්ශක

දර්ශකය	2019	2020 ^(අ)	2021 ^(අ)	2022 ^(අ)	2023 ^(අ)
වරාය සේවා					
පැමිණි නැව් සංඛ්‍යාව ^(ආ)	4,697	4,337	4,180	4,073	4,823
මෙහෙයවන ලද මුළු භාණ්ඩ (මෙ.ටොන් .000)	106,979	102,908	109,369	100,372	103,791
මෙහෙයවන ලද මුළු බහාලුම් (TEU '000) ^(ඇ)	7,228	6,855	7,249	6,862	6,950
ප්‍රතිනැව්ගත කිරීම් ** (TEU '000)	5,955	5,765	6,050	5,832	5,960
විදුලි සංදේශ අංශය					
ස්ථාවර දුරකථන (සංඛ්‍යාව .000)	1,245***	2,613	2,852	2,651	2,308
ජංගම දුරකථන (සංඛ්‍යාව .000)	32,884	28,739	29,959	28,838	28,986
රැහැන් රහිත දුරකථන (සංඛ්‍යාව .000)	1,055	1,367	1,587	1,388	1,163
අන්තර්ජාල හා විද්‍යුත් තැපැල් ග්‍රාහකයින් (සංඛ්‍යාව .000) ^(ඈ)	13,408	17,524	22,106	21,668	22,864
සෞඛ්‍ය අංශය					
පෞද්ගලික රෝහල්	209	217	243	250	(ලැ.නැ)
රජයේ රෝහල්	603	609	618	651	(ලැ.නැ)
ඇඳුන් සංඛ්‍යාව (රජයේ රෝහල්)	77,964	77,121	78,228	89,903	89,786
වෛද්‍යවරුන් සංඛ්‍යාව (රජයේ රෝහල්)	18,130	18,218	20,209	21,045	21,796
හෙදියන් සංඛ්‍යාව (රජයේ රෝහල්)	38,276	37,133	39,091	50,516	39,257
මූල්‍ය අංශය					
බැංකු ශාඛා සහ අනෙකුත් සේවා මධ්‍යස්ථාන	7,390	7,406	7,369	7,387	7,474
ණය කාඩ්පත් (ක්‍රියාකාරී)	1,854,103	1,984,525	2,054,985	2,054,896	1,987,857
ලියාපදිංචි මූල්‍ය සමාගම්	42	40	39	36	33
ලියාපදිංචි කල්බදු සමාගම්	4	3	3	1	1
සංචාරක අංශය					
සංචාරකයින් පැමිණීම	1,913,702	507,704	194,495	719,978	1,487,303
සංචාරක ඉපයීම් (ඇ.ඩො.මිලියන)	3,607	682	507	1,136	2,068
හෝටල් කාමර නැවතුම් අනුපාතය	57.1	15.0	18.6****	30.4	(ලැ.නැ)
ප්‍රවාහන සේවා (අළුතින් ලියාපදිංචි කළ)					
බස් රථ	1,613	578	281	404	685
මෝටර් කාර්	38,232	21,021	3,495	1,489	1,816
ද්විත්ව කාර්ය වාහන*****	13,459	9,532	771	760	586
ලොරි	5,223	3,941	2,593	1,833	523
යතුරු පැදි	284,301	151,634	8,011	9,060	20,200
ත්‍රිරෝද රථ	15,490	7,150	2,093	36	60
ඉඩම් වාහන - ට්‍රැක්ටර්	5,696	6,025	8,272	2,725	2,784
ඉඩම් වාහන - ට්‍රේලර්ස්	1,970	2,277	4,344	2,560	1,236

මූලාශ්‍ර: ශ්‍රී ලංකා වරාය අධිකාරිය, ශ්‍රී ලංකා විදුලි සංදේශ නියාමන කොමිසම, සෞඛ්‍ය හා දේශීය වෛද්‍ය අමාත්‍යාංශය, මෝටර් රථ ප්‍රවාහන දෙපාර්තමේන්ත සංවර්ධන අධිකාරිය සහ ශ්‍රී ලංකා මහ බැංකුව

(අ) සංශෝධිත

(ආ) තාවකාලික

(ඇ) කන්කසන්තුරෙයි, මයිලෙඩි, ජේදුරු තුඩුව සහ කරෙයිනගර් වරායන් ඇතුළත්ව

(ඈ) ජංගම අන්තර්ජාල සම්බන්ධතා ඇතුළත්ව

* රුවල් නැව්, නාවික යානා, ධීවර ට්‍රේලර් යානා, යොට් යානා, හා බහුදින යානා හැර

** නැවත ඇසිරීම් ඇතුළත්ව

*** රැහැන් සහිත සේවා පමණි

**** අදියර 1/ අදියර 2 ආරක්ෂිත හෝටල්

***** තනි කැබ් රථ ඇතුළුව

නිවාස අයිතිය හා දේපල වෙළෙඳාම, රාජ්‍ය පරිපාලනය හා ආරක්ෂාව, අත්‍යවශ්‍ය සමාජ ආරක්ෂාව, සෞඛ්‍ය, නේවාසික රැකවරණ සේවාවන් සහ සමාජ සේවාවන් යන උප අංශවල වාර්තා වූ සෘණාත්මක වර්ධනය ඒ සඳහා හේතු විය. කෙසේ නමුත්, තොග සහ සිල්ලර වෙළෙඳාම, භාණ්ඩ ප්‍රවාහන සේවාවන් සහ ගබඩා පහසුකම් සැපයීම, තැපැල් සහ කුරියර් සේවාවන්, නවාතැන් සැපයීම සහ ආහාරපාන සැපයීමේ සේවාවන්, රක්ෂණය, ප්‍රති රක්ෂණය සහ විශ්‍රාම අරමුදල්, වෘත්තීමය සේවාවන්, අධ්‍යාපනය, සහ වෙනත් පෞද්ගලික සේවාවන් යන උප අංශ 2023 වසරේ දී ධනාත්මක වර්ධනයක් වාර්තා කරන ලදී.

තොග සහ සිල්ලර වෙළෙඳාම

අගය එකතු කළ වටිනාකම අනුව, තොග සහ සිල්ලර වෙළෙඳ කටයුතු 2022 වසරේ දී වූ සියයට 0.03 ක ආන්තික

වර්ධනයට සාපේක්ෂව 2023 වසරේ දී සියයට 0.14 කින් සුළු වශයෙන් වර්ධනය වූ අතර, සාර්ව ආර්ථික තත්ත්වයන් වඩාත් ස්ථාවර වීම නිසා වසරේ අවසාන භාගයේ උත්සව සමයේ දී තොග සහ සිල්ලර වෙළෙඳාමට අදාළ ව්‍යාපාරික ක්‍රියාකාරකම් ඉහළ යාම මේ සඳහා හේතු විය.

මගීන් හා භාණ්ඩ ප්‍රවාහන සේවා

අගය එකතු කළ වටිනාකම අනුව, ප්‍රවාහන උප අංශය 2022 වසරේ දී වූ සියයට 2.9 ක වර්ධනයට සාපේක්ෂව 2023 වසරේ දී සියයට 3.9 කින් වර්ධනය වූ අතර, ආර්ථික අර්බුදයෙන් ගොඩ ඒමත් සමඟ ආර්ථික ක්‍රියාකාරකම් ඉහළ යාම මේ සඳහා ප්‍රධාන වශයෙන් හේතු විය. ඉන්ධන පිරිවැය ඉහළ යාම නිසා දුම්රිය ප්‍රවාහනය

සඳහා වැඩි වූ ඉල්ලුම පිළිබිඹු කරමින්, 2023 වසරේ දී ශ්‍රී ලංකා දුම්රිය සේවය මගින් මෙහෙයවන ලද මගී කිලෝමීටර් ප්‍රමාණය සියයට 6.7 කින් ඉහළ ගිය අතර, ශ්‍රී ලංකා ගමනාගමන මණ්ඩලය මගින් මෙහෙයවන ලද මගී කිලෝමීටර් ප්‍රමාණය 2023 වසරේ දී සියයට 4.6 කින් අඩු විය. සංචාරක පැමිණීම් ඉහළ යාම හේතුවෙන් ශ්‍රී ලංකා ගුවන් සේවය විසින් පියාසර කරන ලද මගී කිලෝමීටර් ප්‍රමාණය ද සියයට 10.1 කින් සැලකිය යුතු ලෙස ඉහළ යන ලදී. කෙසේ නමුත්, ප්‍රධාන වශයෙන් ගෝලීය වෙළඳමේ හටගත් මන්දගාමීත්වය හේතුවෙන් 2023 වසරේ දී බහාලුම් හැසිරවීමේ ක්‍රියාකාරකම් සියයට 10 කින් සංකෝචනය විය. තවද, මෙම අංශයේ ආනයන සීමා කිරීම් අඛණ්ඩව පැවතීම හේතුවෙන් ආනයන අඩු අගයක පැවතියද, 2023 වසරේ දී නව මෝටර් රථ ලියාපදිංචිය ද සියයට 36 කින් වැඩි විය.

නවාතැන් සහ ආහාරපාන සැපයීමේ සේවා

සංචාරක ව්‍යාපාරය ආශ්‍රිත ක්‍රියාකාරකම්වල වර්ධනය හේතුවෙන්, අගය එකතු කළ වටිනාකම අනුව, නවාතැන් සැපයීම සහ ආහාරපාන සැපයීමේ සේවාවන් 2022 වසරේ දී වූ සියයට 27 ක සැලකිය යුතු වර්ධනයට සාපේක්ෂව 2023 වසරේ දී සියයට 26 කින් වර්ධනය විය.

මූල්‍ය, රක්ෂණය සහ දේපළ වෙළෙඳාම් ක්‍රියාකාරකම්

අගය එකතු කළ වටිනාකම අනුව, මූල්‍ය, රක්ෂණය සහ නිවාස අයිතිය ඇතුළු දේපළ වෙළෙඳාම් ක්‍රියාකාරකම්, 2022 වසරේ දී වූ සියයට 15.4 ක සැලකිය යුතු සංකෝචනයට සාපේක්ෂව 2023 වසරේ දී සියයට 5.6 කින් සංකෝචනය වූ අතර මූල්‍ය සහ දේපළ වෙළෙඳාම් ක්‍රියාකාරකම්වල සිදුවූ සංකෝචනය ඒ සඳහා හේතු විය. මූල්‍ය සේවා ක්‍රියාකාරකම් හා අතිරේක මූල්‍ය සේවා උප අංශය 2022 වසරේ දී වාර්තා වූ සියයට 11.1 ක සංකෝචනයෙන් පසුව 2023 වසරේ දී සියයට 10 කින් සංකෝචනය වූ අතර, මෙම උප අංශයේ මූලික ව්‍යාපාර වන වාහන ලීසිං සහ කුලියට ගැනීම් සඳහා අඛණ්ඩව බලපෑ වාහන ආනයන සීමා කිරීම් මේ සඳහා ප්‍රධාන වශයෙන් හේතු විය. නිවාස අයිතිය හා දේපළ වෙළෙඳාම් උප අංශය 2022 වසරේ දී වූ සියයට

12.1 ක හැකිලීමට සාපේක්ෂව 2023 වසරේ දී සියයට 5.9 කින් හැකිලී ගිය අතර, වසරේ මුල් භාගය තුළ පුද්ගලික ණය දීම් අඩුවීම, අමුද්‍රව්‍ය හිඟය සහ අධික ශ්‍රම පිරිවැය මේ සඳහා හේතු විය. කෙසේ නමුත්, රක්ෂණය, ප්‍රති රක්ෂණය සහ විශ්‍රාම අරමුදල් ක්‍රියාකාරකම් 2022 වසරේ දී වූ සියයට 47 ක ප්‍රබල සංකෝචනයට සාපේක්ෂව 2023 වසරේ දී සියයට 26 කින් සැලකිය යුතු ලෙස වර්ධනය වූ අතර, රක්ෂණ ඔප්පු නැවත මිල කිරීම මේ සඳහා ප්‍රධාන වශයෙන් හේතු විය.

වෙනත් සේවා ක්‍රියාකාරකම්

අගය එකතු කළ වටිනාකම අනුව, විදුලි සංදේශ සේවා ක්‍රියාකාරකම් 2022 වසරේ දී වූ සියයට 6.5 ක වර්ධනයට සාපේක්ෂව 2023 වසරේ දී සියයට 2.2 කින් සංකෝචනය විය. තොරතුරු තාක්ෂණ උපදේශන සේවාවන් හා ඒ ආශ්‍රිත ක්‍රියාකාරකම්, 2022 වසරේ දී වූ සියයට 2.3 ක සුළු පහත වැටීමට සාපේක්ෂව 2023 වසරේ දී සියයට 21.4 කින් සැලකිය යුතු ලෙස සංකෝචනය වූ අතර දේශීය හා ගෝලීය ඉල්ලුමේ අඩුවීම මේ සඳහා හේතු විය. 2022 වසරේ දී වූ සියයට 17.7 ක සැලකිය යුතු සංකෝචනයට සාපේක්ෂව 2023 වසරේ දී වෘත්තීමය සේවා සියයට 2.4 කින් වර්ධනය විය. ගුවන්විදුලි සහ රූපවාහිනී විකාශනය සහ එම නිෂ්පාදන කටයුතු 2022 වසරේ දී වූ සියයට 11.4 ක සංකෝචනයට සාපේක්ෂව 2023 වසරේ දී සියයට 2.1 කින් සුළු වශයෙන් සංකෝචනය විය. සෞඛ්‍ය, තේවාසික රැකවරණ සේවාවන් සහ සමාජ සේවාවන් උප අංශය 2022 වසරේ දී වූ සියයට 8.7 ක සංකෝචනයට සාපේක්ෂව 2023 වසරේ දී සියයට 0.7 කින් සුළු වශයෙන් සංකෝචනය විය. 2023 වසරේ දී, අධ්‍යාපනය, වෙනත් පෞද්ගලික සේවාවන් සහ තැපැල් සහ කුරියර් සේවාවන්, සමස්ත ආර්ථික වර්ධනයට ධනාත්මක ලෙස දායක වූ අතර, රාජ්‍ය පරිපාලනය හා ආරක්ෂාව උප අංශය සමස්ත ආර්ථික වර්ධනයට සෘණාත්මක ලෙස දායක විය.

දේශීය ඉල්ලුම සහ පරිභෝජනය

රටේ පරිභෝජනය සහ ආයෝජන වියදම් වලින් සමන්විත දේශීය ඉල්ලුම, 2022 වසරේ දී වාර්තා වූ රුපියල් බිලියන

වගුව 2.7 | දේශීය ඉල්ලුම, සැපයුම හා වෙළඳ ශේෂය^(අ)

අයිතමය	පවත්නා වෙළෙඳපොළ මිල (රු. බිලියන)			වෙනස (%)			ද.දේ.නි. %		
	2021 ^(ආ)	2022 ^(ආ)	2023 ^(ඇ)	2021	2022 ^(ආ)	2023 ^(ඇ)	2021	2022 ^(ආ)	2023 ^(ඇ)
දේශීය ඉල්ලුම	18,901	24,921	28,042	32.3	31.9	12.5	107.3	103.6	101.5
පාරිභෝජනය	12,434	18,038	21,052	34.3	45.1	16.7	70.6	75.0	76.2
පුද්ගලික	10,770	16,311	19,159	39.0	51.5	17.5	61.1	67.8	69.3
රජයේ	1,665	1,727	1,893	3.8	3.8	9.6	9.5	7.2	6.9
ආයෝජන	6,467	6,883	6,991	28.4	6.4	1.6	36.7	28.6	25.3
ශුද්ධ විදේශීය ඉල්ලුම (වෙළඳ හිඟය)	-1,301	-857	-413	34.1	34.1	51.9	-7.4	-3.6	-1.5
භාණ්ඩ හා සේවා අපනයනය	2,980	5,188	5,634	74.1	74.1	8.6	16.9	21.6	20.4
භාණ්ඩ හා සේවා ආනයනය	4,281	6,045	6,047	41.2	41.2	0.0	24.3	25.1	21.9
දේශීය සැපයුම = ද.දේ.නි.	17,612	24,064	27,630	37.2	36.6	14.8	100.0	100.0	100.0

මූලාශ්‍ර: ජනලේඛන හා සංඛ්‍යාලේඛන දෙපාර්තමේන්තුව, ශ්‍රී ලංකා මහ බැංකුව

(අ) ජනලේඛන හා සංඛ්‍යාලේඛන දෙපාර්තමේන්තුවේ 2010 වර්ෂය ඇස්තමේන්තු ද.දේ.නි මූලික කරගත් දත්ත වේ.

(ආ) සංශෝධිත

(ඇ) තාවකාලික

වගුව 2.8 | සමස්ත සැපයුම හා භාණ්ඩ හා සේවා පරිභෝජනය^(අ)

අයිතමය	පවත්නා වෙළෙඳපොළ මිල (රු. බිලියන)			වෙනස (%)		ද.දේ.නි. %	
	2021 ^(ආ)	2022 ^(ආ)	2023 ^(ආ)	2021/2022 ^(ඇ)	2022/2023 ^(ඈ)	2022 ^(ආ)	2023 ^(ආ)
සමස්ත ඉල්ලුම	21,881	30,109	33,677	37.6	11.8	125.1	121.9
දේශීය ඉල්ලුම	18,901	24,921	28,042	31.8	12.5	103.6	101.5
විදේශීය ඉල්ලුම - භාණ්ඩ හා සේවා අපනයනය	2,980	5,188	5,634	74.1	8.6	21.6	20.4
සමස්ත සැපයුම	21,881	30,109	33,677	37.6	11.8	125.1	121.9
ද.දේ.නිෂ්පාදනය	17,600	24,064	27,630	36.7	14.8	100.0	100.0
භාණ්ඩ හා සේවා ආනයනය	4,281	6,045	6,047	41.2	0.0	25.1	21.9
භාණ්ඩ හා සේවා වෙළෙඳ පරතරය	-1,301	-857	-413	34.1	-51.9	-3.6	-1.5
භාණ්ඩ හා සේවා ආනයන සමස්ත සැපයුමේ ප්‍රතිශතයක් ලෙස (%)	19.6	20.1	18.0	-17.3	-10.6	0.1	0.1

මූලාශ්‍ර: ජනලේඛන හා සංඛ්‍යාලේඛන දෙපාර්තමේන්තුව, ශ්‍රී ලංකා මහ බැංකුව

(අ) ජනලේඛන හා සංඛ්‍යාලේඛන දෙපාර්තමේන්තුවේ 2010 වර්ෂය ඇස්තමේන්තු ද.දේ.නි මූලික කරගත් දත්ත වේ.

(ආ) සංශෝධිත

(ඇ) තාවකාලික

24,921 ක මුළු ඉල්ලුමට සාපේක්ෂව, 2023 වසරේ දී පවත්නා වෙළෙඳපොළ මිල අනුව රු. බිලියන 28,042 ක් දක්වා සියයට 12.5 කින් ප්‍රසාරණය වූ අතර, මිල මට්ටම් ඉහළ යාම නිසා පෞද්ගලික සහ රජයේ පරිභෝජන වියදම් ඉහළ යාම මෙයට ප්‍රධාන වශයෙන් හේතු විය.

ප්‍රධාන අපනයන ගමනාන්තයන්හි ඇති මුදල් ඒකකයන්ට සාපේක්ෂව ශ්‍රී ලංකා රුපියල අවප්‍රමාණය වීමේ ප්‍රතිඵලයක් ලෙස භාණ්ඩ හා සේවා අපනයනය 2022 වසරේ දී වාර්තා කරන ලද රු. බිලියන 5,188 ට සාපේක්ෂව 2023 වසරේ දී රු. බිලියන 5,634 ක් දක්වා සියයට 8.6 කින් වර්ධනය විය. ආනයන සීමා කිරීම් සහ ආනයන ඉල්ලුම අඩුවීම හේතුවෙන්, භාණ්ඩ හා සේවා ආනයනය 2022 වසරේ දී වාර්තා කරන ලද රු. බිලියන 6,045 ට සාපේක්ෂව 2023 වසරේ දී රු. බිලියන 6,047 ක් ලෙස බොහෝදුරට නොවෙනස්ව පැවතුණි. ඒ අනුව, පවත්නා වෙළෙඳපොළ මිල අනුව ශුද්ධ විදේශීය ඉල්ලුම, 2022 වසරේ දී වාර්තා වූ සියයට 34.1 ක වර්ධනයට සාපේක්ෂව 2023 වසරේ දී සියයට 51.9 කින් සැලකිය යුතු ලෙස වර්ධනය විය.

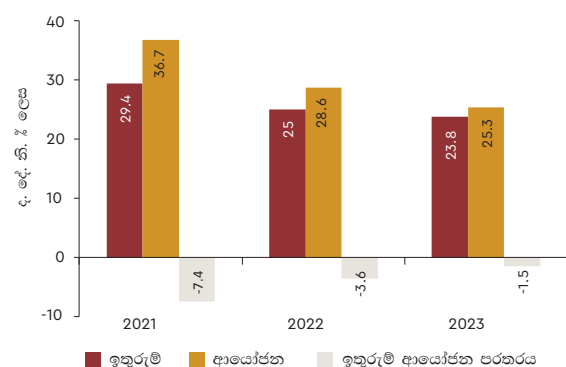
සමස්ත පරිභෝජනය, පවත්නා වෙළෙඳපොළ මිල අනුව 2022 වසරේ දී වාර්තා කරන ලද රු. බිලියන 18,038 ට සාපේක්ෂව පවත්නා වෙළෙඳපොළ මිල අනුව 2023 වසරේ දී රු. බිලියන 21,052 ක් දක්වා සියයට 16.7 කින් වර්ධනය වූ අතර, මේ සඳහා ඉහළ පාරිභෝගික මිල ගණන් හේතු විය. කෙසේ නමුත්, ක්‍රය ශක්තිය අඩුවීම සහ සාර්ව ආර්ථික ඉල්ලුම් කළමනාකරණ පියවර හේතුවෙන් ස්ථාවර මිල අනුව 2023 වසරේ දී පරිභෝජන වියදම් සංකෝචනය විය. උද්ධමනය වූ මිල ගණන් හේතුවෙන්, සමස්ත පරිභෝජනයෙන් සියයට 91 ක් වූ පෞද්ගලික පරිභෝජනය, පවත්නා වෙළෙඳපොළ මිල අනුව, 2022 වසරේ දී වූ සියයට 51.3 ක වර්ධනයට සාපේක්ෂව 2023 වසරේ දී සියයට 17.5 කින් වර්ධනය විය. සමස්ත පරිභෝජනයේ වර්ධනය සඳහා දායක වෙමින්, රජයේ පරිභෝජනය, පවත්නා වෙළෙඳපොළ

මිල අනුව, 2022 වසරේ දී වූ සියයට 3.8 ක වර්ධනයට සාපේක්ෂව 2023 වසරේ දී සියයට 9.6 කින් වර්ධනය විය.

ආයෝජන සහ ඉතිරිකිරීම්

ආයෝජන භාණ්ඩවල මිල ඉහළ යාම පිළිබිඹු කරමින්, පවත්නා වෙළෙඳපොළ මිල අනුව ආයෝජන වියදම්, 2022 වසරේ දී වූ සියයට 6.4 ක වර්ධනයට සාපේක්ෂව 2023 වසරේ දී රු. බිලියන 6,991 ක් දක්වා සියයට 1.6 කින් සුළු වශයෙන් වර්ධනය විය. සැපයුම් දාම සඳහා බාධා ඇතිවීමට බලපෑ විදේශ විනිමය හිඟය සහ දේශීය මුදල් අවප්‍රමාණය වීම ආයෝජන භාණ්ඩවල මිල ඉහළ යාමට හේතු විය. කෙසේ නමුත්, ස්ථාවර මිල අනුව ආයෝජන වියදම් හැකිලී ගිය අතර, වසරේ වැඩි කාලයක් තුළ ඉහළ පොලී අනුපාත පැවතීම නිසා ආයෝජන අධෛර්යමත් වීම මේ සඳහා හේතු විය.

රූප සටහන 2.5 | ඉතුරුම් හා ආයෝජන පරතරය



මූලාශ්‍රය : ශ්‍රී ලංකා මහ බැංකුව

පවත්නා වෙළෙඳපොළ මිල අනුව දළ ස්ථාවර ප්‍රාග්ධන සම්පාදනය 2022 වසරේ දී වූ සියයට 23.4 ක වර්ධනයට

වගුව 2.9 | ආයෝජන හා ඉතිරිකිරීම්

අයිතමය	රු. බිලියන			ද.දේ.නි.%		
	2021 ^(අ)	2022 ^(අ)	2023 ^(ආ)	2021 ^(අ)	2022 ^(අ)	2023 ^(ආ)
දේශීය ආයෝජන	6,467	6,883	6,991	36.7	28.6	25.3
දේශීය ඉතුරුම්	5,166	6,026	6,578	29.4	25.0	23.8
පෞද්ගලික	6,456	7,566	8,229	36.7	31.4	29.8
රජය	-1,290	-1,540	-1,651	-7.3	-6.4	-6.0
අයෝජන - දේශීය ඉතුරුම් පරතරය	-1,301	-857	-413	-7.4	-3.6	-1.5
විදේශීය ශුද්ධ සාධක ආදායම ^(ඇ)	-396	-631	-895	-2.2	-2.6	-3.2
විදේශීය ශුද්ධ පෞද්ගලික සංක්‍රාම	1,035	1,159	1,836	5.9	4.8	6.6
ජාතික ඉතුරුම්	5,805	6,554	7,519	33.0	27.2	27.2

මූලාශ්‍ර: ජනලේඛන හා සංඛ්‍යාලේඛන දෙපාර්තමේන්තුව හා ශ්‍රී ලංකා මහ බැංකුව

(අ) සංශෝධිත

(ආ) තාවකාලික

(ඇ) ගෙවුම් ශේෂ ලේඛනයේ දත්ත සමඟ මෙහි ඇස්තමේන්තුගත දත්ත වෙනස් වීමට කාලපරාස වෙනස් වී ඇත.

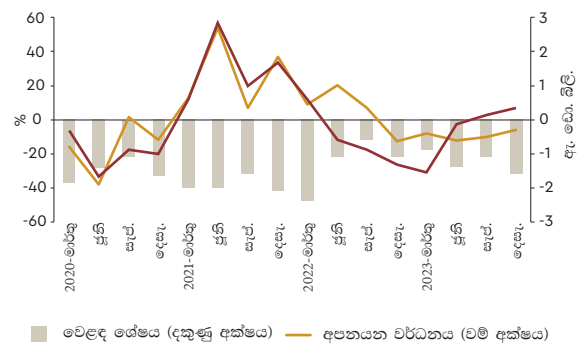
සාපේක්ෂව 2023 වසරේ දී සියයට 15.1 කින් සංකෝචනය විය. දේශීය ඉතුරුම්, 2022 වසරේ දී වූ සියයට 16.6 ක වර්ධනයට සාපේක්ෂව 2023 වසරේ දී සියයට 9.2 කින් වර්ධනය වූ අතර, 2023 වසර තුළ පෞද්ගලික ඉතුරුම් ඉහළ යාම මෙයට හේතු විය. කෙසේ නමුත්, ද.දේ.නි. යේ ප්‍රතිශතයක් ලෙස දේශීය ඉතුරුම්, 2022 වසරේ දී වාර්තා කරන ලද සියයට 25 ට සාපේක්ෂව 2023 වසරේ දී සියයට 23.8 ක් දක්වා අඩු විය. රුපියල් වටිනාකම අනුව, විදේශීය ශුද්ධ ප්‍රාථමික ආදායම 2023 වසරේ දී සියයට 41.8 කින් සැලකිය යුතු ලෙස සංකෝචනය වූ අතර, වසර තුළ විදේශීය ශුද්ධ ජංගම සංක්‍රාම සියයට 58.4 කින් සැලකිය යුතු ලෙස වර්ධනය විය. ජාතික ඉතිරිකිරීම් 2023 වසරේ දී සියයට 14.7 ක වර්ධනයක් වාර්තා කළ අතර, එය ද.දේ.නි. යෙන් සියයට 27.2 ක් විය.

2.3 විදේශ අංශය

ශ්‍රී ලංකාවේ විදේශ අංශය 2023 වසරේ දී වෙළෙඳ හිඟයේ හැකිලීමත්, සංචාරක අංශයේ ඉපැයීම් වැඩි වීමත් සහ විදේශ ශ්‍රමික ප්‍රේෂණ ගලා ඒම් වර්ධනයත් සමඟ ක්‍රමානුකූලව යථා තත්ත්වයට පත් විය. දශක කිහිපයකට පසු ගෙවුම් ශේෂයේ ජංගම ගිණුමේ අතිරික්තයක් වාර්තා විය. විදේශ ජංගම ගිණුම 2022 වසරේ දී වූ ඇ. ඩො. බිලියන 1.4 ක හිඟයකට සාපේක්ෂව 2023 වසරේ දී ඇ. ඩො. බිලියන 1.6 ක අතිරික්තයක් වාර්තා කළේය. ඒ අනුව, 2022 වසරේ දී ජංගම ගිණුම ද.දේ.නි. යෙන් සියයට 1.9 ක හිඟයක සිට 2023 වසරේ දී ද.දේ.නි. යෙන් සියයට 1.8 ක අතිරික්තයක් වාර්තා කළේය. සංචාරක හා විදේශ ප්‍රේෂණ වැනි ප්‍රධාන ගලා ඒම් යථා තත්ත්වයට පත්වීමත් සමඟ, දැඩි රාජ්‍ය මූල්‍ය ප්‍රතිපත්ති සහ මුදල් ප්‍රතිපත්ති, පිරිවැය අනුරූපී බලශක්ති මිලකරණය සහ වෙළෙඳපොළ මත පදනම් වූ විනිමය අනුපාත සමඟ සාර්ව ආර්ථික ප්‍රතිපත්තිය නැවත සමතුලිත කිරීම මෙම ක්‍රියාවලියට දායක විය. ප්‍රධාන අපනයන වෙළෙඳපොළවල්හි ඉල්ලුම පහත වැටීම සහ භූ දේශපාලන ගැටුම් සම්බන්ධ බාධා වීම් හේතුවෙන් අපනයන ඉපැයීම් 2022 වසරේ දී ඇ. ඩො. මිලියන 13,106.4 ට සාපේක්ෂව 2023 වසරේ දී ඇ. ඩො. මිලියන 11,910.7 දක්වා සියයට 9.1 කින් අඩු විය. මේ අතර, 2023 වසරේ අග භාගය දක්වා අත්‍යවශ්‍ය නොවන ආනයන සඳහා සීමා කිරීම් අඛණ්ඩව පැවතීම සහ ආර්ථිකයේ පැවති අඩු ඉල්ලුම හේතුවෙන් ආනයන

වියදම 2022 වසරේ දී ඇ. ඩො. මිලියන 18,291.0 සිට 2023 වසරේ දී ඇ. ඩො. මිලියන 16,811.1 දක්වා සියයට 8.1 කින් අඩු විය. අපනයන ආදායම අඩුවීමට වඩා ආනයන වියදම් විශාල වශයෙන් හැකිලීමත් සමඟ වෙළෙඳ හිඟය 2022 වසරේ දී ඇ. ඩො. මිලියන 5,185 සිට 2023 වසරේ දී ඇ. ඩො. මිලියන 4,900 දක්වා අඩු විය.

රූප සටහන 2.6 | ආනයන, අපනයන සහ වෙළෙඳ ශේෂයෙහි වර්ධනය (කාර්තුමය)



මූලාශ්‍රය : ශ්‍රී ලංකා මහ බැංකුව

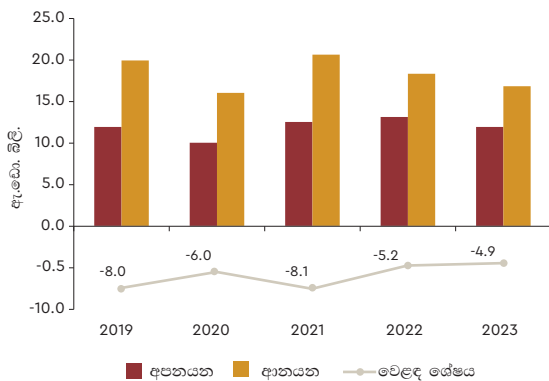
වගුව 2.10 | විදේශ වෙළෙඳාම

	ඇ.ඩො. මිලියන			
	2020	2021	2022	2023 ^(අ)
අපනයන	10,047	12,499	13,106	11,911
කෘෂිකාර්මික අපනයන	2,336	2,730	2,568	2,567
කාර්මික අපනයන	7,672	9,702	10,465	9,278
බනිජ නිෂ්පාදන	25	45	50	38
වර්ගීකරණය නොකළ	14	23	23	28
ආනයන	16,055	20,637	18,291	16,811
පාරිභෝගික භාණ්ඩ	3,402	3,849	2,813	3,044
අන්තර් භාණ්ඩ	9,077	12,309	12,439	11,007
ආයෝජන භාණ්ඩ	3,563	4,463	3,031	2,745
වර්ගීකරණය නොකළ	14	17	9	16
වෙළෙඳ හිඟය	-6,008	-8,139	-5,185	-4,900

මූලාශ්‍රය: ශ්‍රී ලංකා මහ බැංකුව

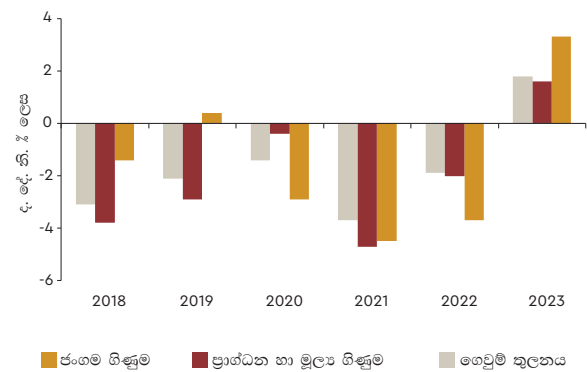
(අ) තාවකාලික

රූප සටහන 2.7 | වෙළඳ ශේෂය



මූලාශ්‍රය : ශ්‍රී ලංකා මහ බැංකුව

රූප සටහන 2.8 | ගෙවුම් තුලනය



මූලාශ්‍රය : ශ්‍රී ලංකා මහ බැංකුව

වගුව 2.11 | සේවා ආනයන සහ අපනයන

අයිතමය	ආනයන			අපනයන		
	2021	2022	2023 ^(අ)	2021	2022	2023 ^(අ)
ගමනාගමන සේවා	256	333	732	608	676	1,550
පරිගණක හා තොරතුරු සේවා	140	133	198	1,168	1,066	795
ගමන් හා සංචාරක	239	244	152	507	1,136	2,068
සන්නිවේදන සේවා	31	28	53	32	31	122
ඉදිකිරීම් සේවා	11	11	111	10	9	355
රක්ෂණ සේවා	37	36	51	20	19	35
මූල්‍ය සේවා	102	96	57	95	92	64
අනෙකුත් ව්‍යාපාර සේවා	17	16	344	16	15	310
රජයේ භාණ්ඩ හා සේවා (අන් තැනක සඳහන් නොවන)	57	56	7	19	18	7
එකතුව	890	953	1,705	2,475	3,062	5,306

මූලාශ්‍රය : ශ්‍රී ලංකා මහ බැංකුව

(අ) කාවකාලික

සංචාරක සහ ප්‍රවාහන අංශයේ ඉපැයීම් වැඩි වීම හේතුවෙන් සේවා ගිණුමේ අතිරික්තය 2022 වසරේ දී ඇ.ඩො. බිලියන 2.1 සිට 2023 වසරේ දී ඇ.ඩො. බිලියන 3.4 දක්වා වැඩි විය. විදේශ ණය සහ හිඟ මුදල් සඳහා ඉහළ පොලී ගෙවීමේ බලපෑම පිළිබිඹු කරමින් ප්‍රාථමික ආදායම් ගිණුමේ හිඟය 2022 වසරේ දී වූ ඇ.ඩො. බිලියන 1.9 ට සාපේක්ෂව 2023 වසරේ දී ඇ.ඩො. බිලියන 2.6 දක්වා පුළුල් වී ඇත. විදේශ සෘජු ආයෝජන ගලා ඒම මධ්‍යස්ථ මට්ටමක පැවතීම හේතුවෙන් මූල්‍ය ගිණුමේ සමස්ත ශේෂය 2022 වසරේ දී වූ ඇ.ඩො. මිලියන 2,806 ක හිඟයට සාපේක්ෂව 2023 වසරේ දී ඇ.ඩො. මිලියන 2,826 ක් ලෙස වාර්තා විය.

රාජ්‍ය සුරැකුම්පත් වෙළෙඳපොළට විදේශ දළ ගලා ඒම් 2022 වසරේ දී ඇ.ඩො. මිලියන 69 සිට 2023 වසරේ දී ඇ.ඩො. මිලියන 824 දක්වා වැඩි විය. විදේශ ණය සේවා ගෙවීම් 2022 වසරේ දී වූ ඇ.ඩො. මිලියන 2,483 ට සාපේක්ෂව 2023 වසරේ දී ඇ.ඩො. මිලියන 2,589 ක් විය. 2022 වසරේ අප්‍රේල් මාසයේ සිට තෝරාගත් ඇතැම් රාජ්‍ය ණය ගෙවීම් සඳහා කාවකාලික අත් හිටුවීමක් ප්‍රකාශයට පත් කිරීමට රජය ගත් තීරණය හේතුවෙන් 2023 වසරේ දී විදේශ ණය සේවාකරණ ගෙවීම් පහළ මට්ටමක පැවතුණි. කෙසේ වෙතත්, ශ්‍රී ලංකා මහ බැංකුව විසින් බංග්ලාදේශ බැංකුවේ විදේශ විනිමය හුවමාරු පහසුකම් සඳහා ඇ.ඩො. මිලියන 200 ක්, ඉන්දියානු සංචිත බැංකුවේ විශේෂ

විදේශ විනිමය හුවමාරු පහසුකමේ ඇතැම් හිඟ ණය සහ 2016 වසරේ සිට ඇතිවූ ජාත්‍යන්තර මූල්‍ය අරමුදලෙහි විස්තීර්ණ ණය පහසුකමෙහි ඇතැම් ගෙවිය යුතු වගකීම් ඇතුළු ණය ප්‍රතිව්‍යුහගත කිරීමේ ක්‍රියාවලියට ඇතුළත් නොවූ සමහර ණය පහසුකම් ආපසු ගෙවන ලදී.

සංචාරක පැමිණීම් 2022 වසරේ දී වූ පුද්ගලයින් 719,978 ට සාපේක්ෂව 2023 වසරේ දී පුද්ගලයින් 1,487,303 ක් දක්වා සියයට 106.6 කින් සැලකිය යුතු ලෙස ඉහළ යාමක් සමඟ සංචාරක අංශයේ කාර්ය සාධනය වැඩිදියුණු විය. අත්‍යාවශ්‍ය භාණ්ඩ හිඟය තුරන් කිරීම, ආර්ථික ක්‍රියාකාරකම් පුනර්ජීවනය සහ සංචාරක ව්‍යාපාරය පිළිබඳ සුදුසු පරිසරයක් හා ධනාත්මක ආකල්ප මෙම දියුණුව සාක්ෂාත් කර ගැනීමට උපකාරී විය. ඒ අනුව, සංචාරක ඉපැයීම් 2022 වසරේ දී ඇ.ඩො. මිලියන 1,136 සිට 2023 වසරේ දී ඇ.ඩො. මිලියන 2,068 දක්වා සියයට 82 කින් සැලකිය යුතු ලෙස වැඩි විය. දළ නිල සංචිත 2022 වසර අවසානයේ ඇ.ඩො. මිලියන 1,898 සිට 2023 වසරේ දෙසැම්බර් අවසානයේ ඇ.ඩො. මිලියන 4,392 දක්වා වැඩි වූ අතර, මුළු විදේශ වත්කම් 2022 වසර අවසානයේ ඇ.ඩො. බිලියන 8.8 සිට 2023 වසර අවසානයේ ඇ.ඩො. බිලියන 12.5 දක්වා වැඩි විය. මහ බැංකුව විසින් දේශීය විදේශ විනිමය වෙළෙඳපොළෙන් විදේශ විනිමය මිලදී ගැනීම් සහ ජාත්‍යන්තර මූල්‍ය අරමුදලෙහි විස්තීර්ණ ණය පහසුකම් යටතේ, ලෝක බැංකුවේ සහ ආසියානු

සංවර්ධන බැංකුවේ ලැබීම් හේතුවෙන් දළ නිල සංචිත ප්‍රධාන වශයෙන් ඉහළ ගියේය. දළ නිල සංචිතයන්හි, ඇ.ඩො. බිලියන 1.5 ක් පමණ වූ චිත් මහජන බැංකුවේ විදේශ විනිමය හුවමාරු පහසුකම් ඇතුළත් වූ අතර, එය භාවිතය පිළිබඳ කොන්දේසිවලට යටත් වේ. මහ බැංකුව විසින් 2023 වසරේ දී දේශීය විදේශ විනිමය වෙළෙඳපොළෙන් ශුද්ධ පදනම මත ඇ.ඩො. බිලියන 1.7 ක පමණ විදේශ විනිමය මිලදී ගෙන ඇත. සමස්ත ගෙවුම් ශේෂය 2022 වසරේ දී වූ ඇ.ඩො. මිලියන 2,806 ක ගිණයට සාපේක්ෂව 2023 වසරේ දී ඇ.ඩො. මිලියන 2,826 ක අතිරික්තයක් වාර්තා කළේය. මේ අතර, මහ බැංකුව විසින් ක්‍රියාත්මක කරන ලද වෙළෙඳපොළ පදනම් කරගත් විනිමය අනුපාත ප්‍රතිපත්තිය සමඟ 2023 වසරේ දී ශ්‍රී ලංකා රුපියල එක්සත් ජනපද ඩොලරයට සාපේක්ෂව සියයට 12.1 කින් අතිප්‍රමාණය විය.

අපනයන

අපනයන වෙළෙඳපොළවල අඩු ඉල්ලුම, භූ දේශපාලන ගැටුම් ආශ්‍රිත බාධා වීම්, ප්‍රධාන අපනයන වෙළෙඳපොළවල ජීවන වියදම වැඩිවීම සහ ආර්ථික පසුබෑම හේතුවෙන් අපනයන ඉපැයීම් 2022 වසරේ දී ඇ.ඩො. මිලියන 13,106.4 සිට 2023 වසරේ දී ඇ.ඩො. මිලියන 11,910.7 දක්වා සියයට 9.1 කින් අඩු විය. ඒ අනුව, කාර්මික අපනයන ඉපැයීම් 2022 වසරේ දී ඇ.ඩො. මිලියන 10,465.3 සිට 2023 වසරේ දී ඇ.ඩො. මිලියන 9,277.7 දක්වා සියයට 11.3 කින් ද, කෘෂිකාර්මික අපනයන ඉපැයීම් 2022 වසරේ දී ඇ.ඩො. මිලියන 2,568.0 සිට 2023 වසරේ දී ඇ.ඩො. මිලියන 2,566.5 දක්වා සියයට 0.1 කින් ද, බනිජ අපනයන ඉපැයීම් 2022 වසරේ දී ඇ.ඩො. මිලියන 50 සිට 2023 වසරේ දී ඇ.ඩො. මිලියන 38.5 දක්වා සියයට 23.1 කින් ද පහළ ගියේය. කාර්මික අපනයන ඉපැයීම්වල සැලකිය යුතු පහත වැටීමක් ඇති කරමින්, ඇමෙරිකා එක්සත් ජනපදය, යුරෝපා සංගමය සහ එක්සත් රාජධානිය ඇතුළු ප්‍රධාන වෙළෙඳපොළවල් බොහෝමයකට ඇගයුම් අපනයනය අඩුවීමත් සමඟ සමස්ත අපනයන ආදායමෙන් සියයට 41 කට දායක වන රෙදිපිළි සහ ඇඟලුම් අපනයනය, 2022 වසරේ දී ඇ.ඩො. මිලියන 5,952.0 සිට 2023 වසරේ දී ඇ.ඩො. මිලියන 4,878.9 දක්වා සියයට 18 කින් අඩු විය. අපනයන ඉපැයීම් ද.දේ.නි. යේ ප්‍රතිශතයක් ලෙස 2022 වසරේ දී සියයට 17.1 සිට 2023 වසරේ දී සියයට 14.1 දක්වා අඩු විය.

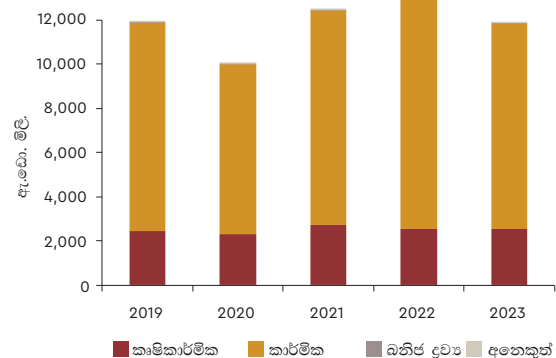
වගුව 2.12 | කාර්මික අපනයන වටිනාකම

කාණ්ඩය	ඇ.ඩො. මිලියන					
	2018	2019	2020	2021	2022	2023 ^(අ)
රෙදිපිළි සහ ඇඟලුම්	5,318	5,597	4,423	5,435	5,952	4,879
රබර් නිෂ්පාදන	875	866	786	1,050	977	902
බනිජ තෙල්	622	521	374	506	568	539
මැණික්, දියමන්ති සහ ස්වර්ණාභරණ	278	306	181	277	451	500
යන්ත්‍ර, යාන්ත්‍රික උපකරණ සහ අනෙකුත් කාර්මික අපනයන	435	400	338	501	581	598
ආහාර, පාන සහ දුම්කොළ	462	447	464	587	520	539
අනෙකුත් කාර්මික අපනයන	1,268	1,290	1,106	1,346	1,417	1,320
එකතුව	9,258	9,426	7,672	9,702	10,465	9,278

මූලාශ්‍ර: ශ්‍රී ලංකා රේගු දෙපාර්තමේන්තුව, වෙළඳ හා ආයෝජන ප්‍රතිපත්ති දෙපාර්තමේන්තුව සහ ශ්‍රී ලංකා මහ බැංකුව
(අ) කාවකාලික

සමස්ත අපනයන ආදායමෙන් සියයට 78 කට දායක වූ කාර්මික අපනයන ඉපැයීම් 2022 වසරේ දී වූ ඇ.ඩො. මිලියන 10,465.3 ට සාපේක්ෂව 2023 වසරේ දී ඇ.ඩො. මිලියන 9,277.7 දක්වා සියයට 11.3 කින් අඩු වී ඇත. 2023 වසරේ දී අපනයන ආදායම රෙදිපිළි හා ඇඟලුම් වලින් ඇ.ඩො. මිලියන 4,878.9 දක්වා සියයට 18.0 කින් සහ රබර් නිෂ්පාදනවලින් ඇ.ඩො.මිලියන 902.2 දක්වා සියයට 7.7 කින් ද පහත වැටීම මෙයට ප්‍රධාන වශයෙන් හේතු විය. තවද, නැව් සහ ගුවන් යානා ඉන්ධනවල මිල අඩු වීම හේතුවෙන් බනිජ තෙල් නිෂ්පාදන ඉපැයීම් 2023 වසරේ දී ඇ.ඩො. මිලියන 539.4 ක් දක්වා සියයට 5.0 කින් පහළ ගොස් ඇත. කෙසේ වෙතත්, යන්ත්‍ර සූත්‍ර සහ යාන්ත්‍රික උපකරණ, මැණික්, දියමන්ති සහ ස්වර්ණාභරණ සහ ආහාර, පාන වර්ග සහ දුම්කොළ අපනයනවලින් වන අපනයන ආදායම වර්ධනය විය.

රූප සටහන 2.9 | අපනයන සංයුතිය



මූලාශ්‍රය : ශ්‍රී ලංකා මහ බැංකුව

පොල්, රබර් සහ මුහුදු ආහාරවලින් ඉපැයීම් පහත වැටීමත් සමඟ කෘෂිකාර්මික අපනයන ආදායම 2022 වසරේ දී වූ ඇ.ඩො. මිලියන 2,568.0 සිට 2023 වසරේ දී ඇ.ඩො. මිලියන 2,566.5 දක්වා සියයට 0.1 කින් සුළු වශයෙන් අඩු විය. කෙසේ වෙතත්, තේ, කුළුබඩු, සුළු කෘෂිකාර්මික නිෂ්පාදන, සකස් නොකළ දුම්කොළ සහ එළවළු වල අපනයන ඉපැයීම් වර්ධනය විය. තේ අපනයන ප්‍රමාණය අඩු වුවද තේ අපනයන මිල ඉහළ යාමත් සමඟ තේ අපනයන ආදායම 2022 වසරේ දී වූ ඇ.ඩො. මිලියන 1,258.8 සිට 2023 වසරේ දී ඇ.ඩො. මිලියන 1,309.9 දක්වා සියයට 4.1 කින් වැඩි විය. මේ අතර, ටයිටේනියම් ලෝපස් අපනයනය අඩුවීම හේතුවෙන් බනිජ අපනයන ආදායම

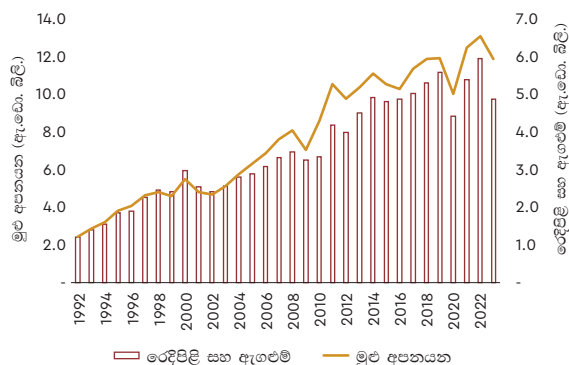
වගුව 2.13 | කෘෂිකාර්මික අපනයන වටිනාකම

කාණ්ඩය	2018	2019	2020	2021	2022	2023 ^(අ)
තේ	1,428.5	1,346.4	1,240.9	1,324.4	1,258.8	1,309.9
රබර්	31.6	24.2	30.1	42.2	41.4	28.0
පොල්	311.0	329.5	345.2	425.2	400.3	336.8
අනෙකුත් කෘෂිකාර්මික අපනයන	542.4	499.2	530.2	665.0	598.5	629.6
මුහුදු ආහාර	265.8	262.5	189.8	274.1	269.0	262.2
එකතුව	2,579.3	2,461.8	2,336.2	2,730.0	2,568.0	2,566.5

මූලාශ්‍ර: ශ්‍රී ලංකා රේගු දෙපාර්තමේන්තුව, වෙළඳ හා ආයෝජන ප්‍රතිපත්ති දෙපාර්තමේන්තුව සහ ශ්‍රී ලංකා මහ බැංකුව
(අ) කාවකාලික

2022 වසරේ දී ඇ.ඩො. මිලියන 50.0 සිට 2023 වසරේ දී ඇ.ඩො. මිලියන 38.5 දක්වා සියයට 23.1 කින් අඩු විය. කෙසේ වෙතත්, වර්ගීකරණය නොකළ අපනයන ඉපයීම් 2023 වසරේ දී ඇ.ඩො. මිලියන 28.0 දක්වා සියයට 20.8 කින් ඉහළ ගොස් ඇත.

රූප සටහන 2.10 | මුළු අපනයන සහ රෙදිපිළි සහ ඇඟලුම් අපනයන



මූලාශ්‍රය : ශ්‍රී ලංකා මහ බැංකුව

ආනයන

පාරිභෝගික භාණ්ඩ වියදම් ඉහළ ගිය ද අතරමැදි සහ ආයෝජන භාණ්ඩ සඳහා ආනයන වියදම් අඩුවීමත් සමඟ 2022 වසරේ දී වූ ඇ.ඩො. මිලියන 18,291.0 ට සාපේක්ෂව 2023 වසරේ දී ඇ.ඩො. මිලියන 16,811.1 දක්වා සියයට 8.1 කින් ආනයන වියදම සැලකිය යුතු ලෙස අඩු විය. වසරේ වැඩි කාලයක් අත්‍යවශ්‍ය නොවන භාණ්ඩ ආනයනය සීමා කිරීම, ඉල්ලුම කළමනාකරණ ප්‍රතිපත්ති, ආර්ථික ක්‍රියාකාරකම් මන්දගාමී වීම සහ මිලදී ගැනීමේ ක්‍රය ශක්තිය අඩුවීම ආනයන වියදම් පහත වැටීමට හේතු වී ඇත. ආනයන වියදම ද. දේ. නි. යේ ප්‍රතිශතයක් ලෙස 2022 වසරේ දී සියයට 23.8 සිට 2023 වසරේ දී සියයට 19.9 දක්වා අඩු විය.

ආහාර සහ පාන වර්ග සහ ආහාර නොවන පාරිභෝගික භාණ්ඩ යන දෙඅංශයේම ආනයන වියදම් ඉහළ යාම හේතුවෙන් පාරිභෝගික භාණ්ඩ ආනයන වියදම 2022 වසරේ දී වූ ඇ.ඩො. මිලියන 2,813.0 ට සාපේක්ෂව 2023 වසරේ දී ඇ.ඩො. මිලියන 3,043.9 දක්වා සියයට 8.2 කින් වැඩි විය. සීනි සහ රසකැවිලි, එළවළු සහ කිරි නිෂ්පාදන සඳහා වූ ඉහළ ආනයන වියදම සමඟ ආහාර සහ පාන සඳහා ආනයන වියදම 2022 වසරේ දී ඇ.ඩො. මිලියන

1,607.9 සිට 2023 වසරේ දී ඇ.ඩො. මිලියන 1,693.0 දක්වා සියයට 5.3 කින් වැඩි විය. කෙසේ වෙතත්, ධාන්‍ය සහ ඇඟරුම් කර්මාන්ත නිෂ්පාදන සඳහා වන වියදම, සහල් ආනයන පරිමාව අඩුවීම හේතුවෙන් 2022 වසරේ දී ඇ.ඩො. මිලියන 430.5 සිට 2023 වසරේ දී ඇ.ඩො. මිලියන 116.9 දක්වා සියයට 72.8 කින් සැලකිය යුතු ලෙස අඩු විය. බෙහෙත් සහ ඖෂධීය නිෂ්පාදන, ගෘහ හා දැව භාණ්ඩ සහ විදුලි සංදේශ උපාංග විශේෂයෙන්ම ජංගම දුරකථන ආනයන වියදම් ඉහළ යාම හේතුවෙන් 2023 වසරේදී ආහාර නොවන පාරිභෝගික භාණ්ඩ සඳහා වන වියදම ඇ.ඩො. මිලියන 1,350.9 දක්වා සියයට 12.1 කින් සැලකිය යුතු ලෙස වර්ධනය විය. තවද, තාවකාලිකව අත්හිටුවන ලද භාණ්ඩ ආනයන සීමා 2023 වසරේ ජූනි, ජූලි සහ ඔක්තෝබර් මාසවලදී අදියර තුනක් හරහා ඉවත් කිරීමත් සමඟ ආහාර නොවන පාරිභෝගික භාණ්ඩ සඳහා වන වියදම් ඉහළ ගියේය.

සමස්ත ආනයන වියදම් වලින් සියයට 65.5 ක කොටසක් වන අතරමැදි භාණ්ඩ සඳහා වන ආනයන වියදම, ප්‍රධාන වශයෙන් ඉන්ධන, රෙදිපිළි සහ රෙදිපිළි උපාංග සහ රසායනික නිෂ්පාදන ආනයන වියදම් අඩුවීම හේතුවෙන් 2022 වසරේදී වූ ඇ.ඩො. මිලියන 12,438.8 සිට 2023 වසරේදී ඇ.ඩො. මිලියන 11,006.6 දක්වා සියයට 11.5 කින් පහත වැටී ඇත. බොරතෙල් සහ ගල් අඟුරු ආනයන පරිමාව වැඩි වුවද, බොරතෙල්, පිරිපහදු කළ ඛනිජ තෙල් සහ ගල් අඟුරු ආනයන මිල අඩුවීමත් සමඟ 2023 වසරේ දී ඉන්ධන ආනයන වියදම ඇ.ඩො. මිලියන 4,702.6 දක්වා සියයට 4.0 කින් අඩු විය. මෙම බොරතෙල් සහ ගල් අඟුරු ආනයන පරිමාව වැඩි වීමට හේතු වූයේ වසරේ මුල් භාගයේ පැවති නියඟ තත්ත්වයන් හේතුවෙන් විදුලිය නිෂ්පාදනය සඳහා ඉහළ ඉන්ධන පරිමාවක් ආනයනය කිරීමට සිදු වීමයි.

ඉදිකිරීම් අංශයේ ආර්ථික කටයුතු මන්දගාමී වීම සහ අත්‍යවශ්‍ය නොවන ආනයන සීමා කිරීමත් සමඟ යන්ත්‍ර සූත්‍ර සහ උපකරණ, ගොඩනැගිලි ද්‍රව්‍ය සහ ප්‍රවාහන උපකරණ ආනයන වියදම් පහත වැටීම හේතුවෙන් ආයෝජන භාණ්ඩ ආනයන වියදම 2022 වසරේදී ඇ.ඩො. මිලියන 3,030.5 සිට 2023 වසරේදී ඇ.ඩො. මිලියන 2,744.6 දක්වා සියයට 9.4 කින් අඩු විය. විශේෂයෙන් ඉංජිනේරු උපකරණ සඳහා ආනයන වියදම් පහත වැටීම හේතුවෙන් යන්ත්‍ර සූත්‍ර සහ උපකරණ ආනයන වියදම 2023 වසරේ දී ඇ.ඩො. මිලියන 1,867.6 දක්වා සියයට 5.1 කින් අඩු විය. මේ අතර, යකඩ සහ වානේ සඳහා ආනයන වියදම් පහත

වගුව 2.14 | ආනයන වටිනාකම

ඇ.ඩො. මිලියන

කාණ්ඩය	2019	2020	2021	2022	2023 ^(අ)
පාරිභෝගික භාණ්ඩ	3,958.3	3,401.7	3,848.7	2,813.0	3,043.9
ආහාර හා පාන වර්ග	1,426.9	1,554.4	1,666.5	1,607.9	1,693.0
සීනි	201.2	277.1	288.8	257.8	435.5
කිරි හා කිරි නිෂ්පාදන	311.9	333.8	317.7	225.3	273.7
අනෙකුත් ආහාර හා පාන වර්ග	913.8	943.5	1,060.0	1,124.8	983.8
ආහාර නොවන පාරිභෝගික භාණ්ඩ	2,529.6	1,847.3	2,182.2	1,205.1	1,350.9
වාහන	815.7	282.9	12.8	11.7	27.7
ගෘහ උපකරණ - ගුවන් විදුලි හා රූපවාහිනී යන්ත්‍ර	206.6	174.2	257.1	85.5	72.4
බෙහෙත් සහ ඖෂධ නිෂ්පාදන	552.6	595.5	882.5	533.4	667.0
ගෘහ උපකරණ සහ දැව භාණ්ඩ	171.9	146.9	161.2	116.3	122.1
අනෙකුත්	782.8	647.8	868.6	458.2	461.7
අන්තර් භාණ්ඩ	11,369.6	9,076.5	12,308.9	12,438.8	11,006.6
පොහොර	221.4	258.9	158.2	275.9	235.0
ඉන්ධන	3,891.6	2,542.6	3,742.9	4,896.8	4,702.6
රසායනික නිෂ්පාදන	831.5	831.5	1,074.4	966.2	814.7
කඩදාසි සහ සහ කඩදාසි	457.3	383.1	468.9	465.9	412.4
තිරිඟු සහ ඉරිඟු	346.4	384.4	418.3	303.1	338.2
ඇඟළුම්	2,909.4	2,335.1	3,066.9	3,065.2	2,371.2
දියමන්ති සහ වටිනා ලෝහ	201.4	117.2	143.6	203.8	268.4
මූල ලෝහ	562.8	460.3	866.4	323.2	313.8
අනෙකුත් අතරමැදි භාණ්ඩ	1,947.8	1,763.4	2,369.3	1,938.7	1,550.3
ආයෝජන භාණ්ඩ	4,602.6	3,563.2	4,462.7	3,030.5	2,744.6
යන්ත්‍ර සූත්‍ර හා උපකරණ	2,489.7	2,176.1	2,809.5	1,969.0	1,867.6
ප්‍රවාහන උපකරණ	596.6	348.3	398.5	132.1	98.5
ගොඩනැගිලි ද්‍රව්‍ය	1,508.7	1,035.6	1,248.9	926.3	775.1
අනෙකුත් ආයෝජන භාණ්ඩ	7.6	3.2	5.8	3.0	3.3
වර්ගීකරණය නොකළ ආනයන	8.3	14.0	17.1	8.8	16.0
මුළු ආනයන	19,937.1	16,055.4	20,637.4	18,291.0	16,811.1

මූලාශ්‍රය : ශ්‍රී ලංකා මහ බැංකුව

(අ) තාවකාලික

වැටීමක් වාර්තා වීමෙන් ගොඩනැගිලි ද්‍රව්‍ය සඳහා වන ආනයන වියදම 2023 වසරේ දී ඇ. ඩො. මිලියන 775.1 දක්වා සියයට 16.3 කින් පහත වැටී ඇත. ප්‍රවාහන උපකරණ සඳහා වන වියදම 2023 වසරේ දී ඇ. ඩො. මිලියන 98.5 දක්වා සියයට 25.4 කින් අඩු වූ අතර අනෙකුත් ආයෝජන භාණ්ඩ වියදම් 2023 වසරේ දී ඇ. ඩො. මිලියන 3.3 දක්වා සියයට 9.2 කින් වැඩි විය.

සංචාරක ඉපැයීම්

විශේෂයෙන් ඉන්දියාව, රුසියාව, එක්සත් රාජධානිය, ජර්මනිය සහ චීනය යන රටවලින් සංචාරක පැමිණීම් වැඩිවීමත් සමඟ සංචාරක ඉපැයීම් 2022 වසරේ දී වූ ඇ. ඩො. මිලියන 1,136 ට සාපේක්ෂව 2023 වසරේ දී ඇ. ඩො. මිලියන 2,068 දක්වා සියයට 82 කින් සැලකිය යුතු ලෙස වැඩි විය. සංචාරක පැමිණීම් 2022 වසරේ දී වූ පුද්ගලයින් 719,978 ට සාපේක්ෂව 2023 වසරේ දී පුද්ගලයින් 1,487,303 ක් දක්වා සියයට 106.6 කින් වැඩි විය. වැඩිම සංචාරක පැමිණීම් සංඛ්‍යාව ඉන්දියාවෙන් වාර්තා වී ඇති අතර එය මුළු සංචාරක පැමිණීම්වලින් සියයට 20.4 ක කොටසක් එනම් පැමිණීම් 302,844 ක් වේ. දෙවන විශාලතම සංචාරක පැමිණීම් වාර්තා වූ රට රුසියාව වූ අතර, සංචාරක පැමිණීම් 197,498 ක්

සමඟ එය මුළු සංචාරක පැමිණීමෙන් සියයට 13.8 කට දායක විය. එක්සත් රාජධානිය, ජර්මනිය, චීනය සහ ඕස්ට්‍රේලියාව 2023 වසරේ ඉහළම සංචාරක පැමිණීම් වාර්තා කළ අනෙකුත් ප්‍රධාන රටවල් වන අතර, පිලිවෙලින් පැමිණීම් 130,088, පැමිණීම් 102,539, පැමිණීම් 68,789 සහ පැමිණීම් 67,436 ක් වාර්තා විය.

ග්‍රමික ප්‍රේෂණ

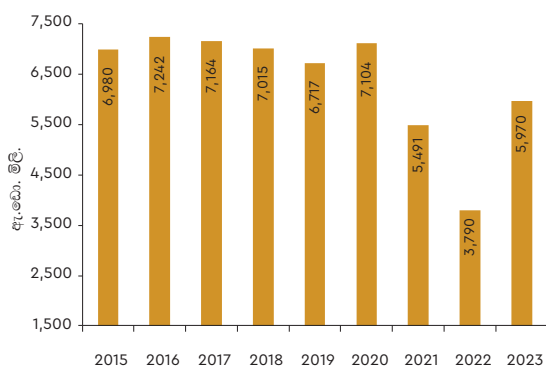
විදේශ රැකියා සඳහා ඉහළ සංක්‍රමණ සමඟ මූල්‍ය අංශයේ සහ විදේශ අංශයේ ස්ථායීතාවය හේතුවෙන් විධිමත් මාර්ග ඔස්සේ ප්‍රේෂණ ලැබීමෙන් ග්‍රමික ප්‍රේෂණ 2022 වසරේ දී වූ ඇ.ඩො. මිලියන 3,789 ට සාපේක්ෂව 2023 වසරේ දී ඇ.ඩො. මිලියන 5,970 දක්වා සියයට 57.5 කින් සැලකිය යුතු ලෙස වැඩි විය. ශ්‍රී ලංකා මහ බැංකුව සහ ශ්‍රී ලංකා විදේශ සේවා නියුක්ති කාර්යාංශය එක්ව විදේශ සේවකයන්ට විධිමත් මාර්ග ඔස්සේ විදේශ විනිමය ප්‍රේෂණය කිරීමට දිරිගැන්වීම සඳහා සංක්‍රමණික සේවක ණය යෝජනා ක්‍රමයක් හඳුන්වා දුන් අතර එමඟින් ප්‍රේෂණ තවදුරටත් ඉහළ ගියේය. කෙසේ වෙතත්, 2022 වසරේ දී විදේශ රැකියා සඳහා පිටත්ව ගිය මුළු පුද්ගලයින් සංඛ්‍යාව වූ 311,056 ට සාපේක්ෂව 2023 වසරේ දී පිටත්ව ගිය පුද්ගලයින් සංඛ්‍යාව 297,656 ක් ලෙස වාර්තා විය.

වගුව 2.15 | ගෙවුම් තුලනය: 2018 - 2023

අයිතමය	2018	2019	2020	2021	2022 ^(අ)	2023 ^(ආ)
වෙළඳ ශේෂය	-10,343	-7,997	-6,008	-8,139	-5,185	-4,900
අපනයන	11,890	11,940	10,047	12,499	13,106	11,911
ආනයන	22,233	19,937	16,055	20,637	18,291	16,811
සේවා (ශුද්ධ)	3,766	2,849	819	1,586	2,110	3,404
ලැබීම්	8,374	7,474	3,035	2,475	3,062	5,416
ගෙවීම්	4,608	4,625	2,216	889	953	2012
ආදායම (ශුද්ධ)	-2,384	-2,462	-2,205	-1,959	-1,870	-2,564
ලැබීම්	249	252	198	116	266	463
ගෙවීම්	2,633	2,713	2,404	2,075	2,136	3,027
භාණ්ඩ, සේවා සහ ආදායම් (ශුද්ධ)	-8,962	-7,610	-7,394	-8,512	-4,945	-4,060
ජංගම සංක්‍රාම (ශුද්ධ)	6,163	5,766	6,207	5,228	3,496	5,619
පෞද්ගලික සංක්‍රාම (ශුද්ධ)	6,155	5,757	6,194	5,221	3,493	5,599
ලැබීම් (සේවක ප්‍රේෂණ)	7,015	6,717	7,104	5,491	3,789	5,970
ගෙවීම්	860	960	910	270	296	371
නිල සංක්‍රාම (ශුද්ධ)	8	9	13	6	3	20
ජංගම ගිණුම	-2,799	-1,843	-1,187	-3,284	-1,448	1,559
ප්‍රාග්ධන හා මූල්‍ය ගිණුම	-3,364	-2,437	-232	-4,186	-1,549	1,367
ප්‍රාග්ධන ගිණුම	14	23	28	25	19	63
ප්‍රාග්ධන හා ජංගම ගිණුම	-2,785	-1,820	-1,159	-3,259	-1,429	1,622
මූල්‍ය ගිණුම	-3,378	-2,460	-260	-4,211	-1,569	1,304
වැරදි හා අත්හැරීම්	-593	-640	795	-952	-139	-318
සමස්ත ශේෂය (ගෙවුම් ශේෂය)	-1,103	377	-2,328	-3,967	-2,806	2,826
ද.දේ.නි. % ලෙස						
වෙළඳ හිඟය	-11.7	-9.5	-7.4	-9.2	-6.7	-5.8
ජංගම ගිණුමේ හිඟය	-3.2	-2.2	-1.5	-3.7	-1.9	1.8

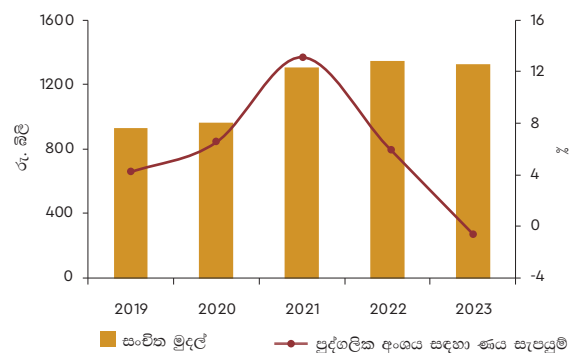
මූලාශ්‍රය: ශ්‍රී ලංකා මහ බැංකුව
(අ) සංශෝධිත
(ආ) තාවකාලික

රූප සටහන 2.11 | සේවක ප්‍රේෂණ



මූලාශ්‍රය : ශ්‍රී ලංකා මහ බැංකුව

රූප සටහන 2.12 | සංචිත මුදල් සහ පුද්ගලික අංශය සඳහා ණය සැපයුම් වර්ධනය



මූලාශ්‍රය : ශ්‍රී ලංකා මහ බැංකුව

2.4 මුදල් අංශයේ ප්‍රවණතා

2023 වසරේ පළමු මාස පහ තුළ, අවධානය ක්‍රියාවලියට අවශ්‍ය පහසුකම් සැලසීම සඳහා මහ බැංකුව සිය දැඩි මුදල් ප්‍රතිපත්ති ස්ථාවරය තවදුරටත් පවත්වාගෙන යන ලදී. 2023 වසරේ මාර්තු මස 03 වන දින පිළිවෙළින් සියයට 15.5 ක් සහ සියයට 16.5 ක් දක්වා පදනම් අංක 100 කින් තවදුරටත් වැඩි කරන ලද නිත්‍ය තැන්පතු පහසුකම් අනුපාතිකය (SDFR) සහ නිත්‍ය ණය පහසුකම්

අනුපාතිකය (SLFR) 2023 මැයි මාසය වන තෙක් පවත්වා ගෙන යන ලදී. කෙසේ වෙතත්, 2023 වසරේ මැයි මස 31 වන දින, උද්ධමනය පහත වැටීමේ ප්‍රවණතාවයක් පෙන්නුම් කිරීම සහ උද්ධමන අපේක්ෂාවන් හොඳින් පාලනය වී තිබූ නිසා මුදල් ප්‍රතිපත්තිය ලිහිල් කරන ලදී. ඒ අනුව, නිත්‍ය තැන්පතු පහසුකම් අනුපාතිකය සහ නිත්‍ය ණය පහසුකම් අනුපාතිකය පිළිවෙළින් සියයට 13.0 සහ සියයට 14.0 දක්වා පදනම් අංක 250 කින් අඩු කරන ලද අතර 2023 වසරේ ජූලි මස 05 වන දින පිළිවෙළින් සියයට 11.0 සහ සියයට 12.0 දක්වා තවදුරටත් පදනම් අංක 200 කින් අඩු කරන ලදී.

වගුව 2.16 | වාණිජ බැංකු විසින් ලබා දුන් ණය අත්තිකාරම් සහ නොපියවූ ණය^{(අ)(ආ)}

අයිතමය	2022 ^(අ)	2023 ^(ආ)	රු. බිලියන
			2023/2022 % වෙනස
කෘෂිකර්ම සහ ධීවර	643.6	649.2	0.9
එයින්			
තේ	125.6	129.5	3.1
රබර්	59.7	51.2	-14.3
පොල්	29.3	28.8	-1.6
වී	34.5	41.1	19.2
එළවළු පළතුරු සහ සුළු ආහාර බෝග	35.4	33.0	-6.7
පශු සම්පත් හා කිරි ගොවිතැන	40.9	42.6	4.3
ධීවර කර්මාන්තය	28.3	31.3	10.8
කර්මාන්ත	3,116.9	2,943.4	-5.6
එයින්			
ඉදිකිරීම්	1,486.8	1422.6	-4.3
ආහාර පාන	218.3	206.0	-5.7
රෙදි පිළි සහ ඇඟලුම්	316.0	277.8	-12.1
දැව ගෘහ භාණ්ඩ සහ දැව ආශ්‍රිත නිෂ්පාදන	19.2	28.4	48.2
කඩදාසි සහ කඩදාසි නිෂ්පාදන	20.2	27.0	34.1
රසායන ද්‍රව්‍ය බණිත තෙල් සහ ඖෂධ නිෂ්පාදන	174.7	177.7	1.7
ලෝහ නොවන ඛනිජ නිෂ්පාදන	17.1	34.8	103.4
මූලික ලෝහ නිෂ්පාදන	54.3	50.2	-7.6
ලෝහ නිෂ්පාදන හා යන්ත්‍ර සූත්‍ර සහ ප්‍රවාහන උපකරණ	143.3	157.4	9.9
අනෙකුත් නිෂ්පාදන	667.0	561.5	-15.8
සේවා	2,028.2	2,071.4	2.1
එයින්			
තොග හා සිල්ලර වෙළෙඳාම	555.0	600.8	8.3
සංචාරක	384.7	347.1	-9.8
මූල්‍ය හා ව්‍යාපාර සේවා	354.4	334.8	-5.5
ප්‍රවාහනය	66.7	57.9	-13.1
සන්නිවේදන තොරතුරු තාක්ෂණය	71.9	130.3	81.2
මුද්‍රණය හා ප්‍රකාශනය	27.5	30.5	10.8
අධ්‍යාපනය	37.7	31.9	-15.3
සෞඛ්‍ය	139.8	116.8	-16.5
නාවික ගුවන් සහ භාණ්ඩ නිෂ්පාදනය	30.8	39.7	28.9
පුද්ගලික ණය සහ අත්තිකාරම්^(ඈ)	1,813.1	1,809.4	-0.2
එයින්			
කල්පවකින පරිභෝජන	360.5	319.9	-11.3
උකස්	411.0	546.7	33.0
ණය පත්	150.1	156.1	4.0
පෞද්ගලික අධ්‍යාපනය කටයුතු	20.2	25.0	23.7
පෞද්ගලික සෞඛ්‍ය ආරක්ෂණ	3.8	1.2	-69.4
අනෙකුත්	867.6	760.6	-12.3
එකතුව	7,601.8	7,473.4	-1.7

මූලාශ්‍රය: ශ්‍රී ලංකා මහ බැංකුව

(අ) වාණිජ බැංකු විසින් පෞද්ගලික අංශය වෙත ලබාදුන් ණය සහ අත්තිකාරම් පිළිබඳ කාර්තුමය සමීක්ෂණය මත පදනම් වී ඇති අතර මෙයට වාණිජ බැංකුවල, දේශීය බැංකු ඒකක සහ අක්වෙරළ බැංකු ඒකකවල ණය සහ අත්තිකාරම් ඇතුළත් වේ.

(ආ) ණය, අයිරා සහ වට්ටම් කළ සහ මිලට ගත් බිල්පත් ඇතුළත් වන අතර එකතුවෙමින් පවත්නා මුදල් ශීර්ෂ ඇතුළත් නොවේ.

(ඇ) තාවකාලික

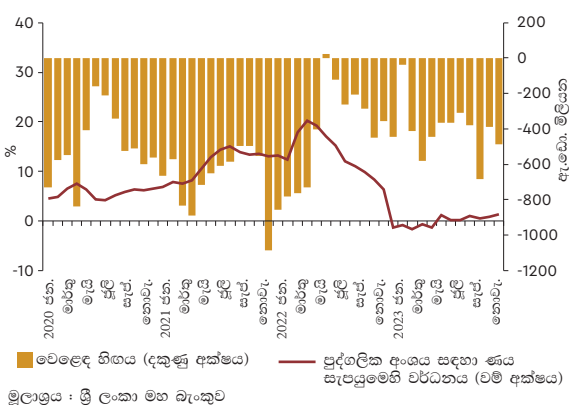
(ඈ) 'කර්මාන්ත' යටතේ වර්ගීකරණය කර ඇති 'ඉදිකිරීම්' කාණ්ඩයට අයත්වන පෞද්ගලික නිවාස ණය ඉවත් කර ඇති අතර, සමාජ ආරක්ෂණ ජාල සම්බන්ධිත ණය මෙම කාණ්ඩයට ඇතුළත් වේ.

(ඉ) ගණනය කිරීමේ ක්‍රමවේදයන්හි වෙනස්කම් හේතුවෙන්, කාර්තුමය සමීක්ෂණයේ දැක්වෙන පෞද්ගලික අංශය වෙත සපයන ලද සමස්ත ණය, මුදල් සමීක්ෂණයේ ඇති අගයට වඩා වෙනස් වේ

(ඊ) සංශෝධිත

මධ්‍ය කාලීනව උද්ධමනය අපේක්ෂිත සියයට 5 මට්ටමේ ස්ථාවර කිරීමේ අරමුණින් සහ එමඟින් මූල්‍ය තත්ත්වයන් ලිහිල් කරන අතරම ආර්ථිකයට එහි ලගාකර ගත හැකි විභව වර්ධනය වෙත ළඟා වීමට අවස්ථාව සැලැස්වීම සඳහා 2023 වසරේ ඔක්තෝබර් මස 04 වන දින නිත්‍ය තැන්පතු පහසුකම් අනුපාතිකය සහ නිත්‍ය ණය පහසුකම් අනුපාතිකය පදනම් අංක 100 කින් පිළිවෙලින් සියයට 10.0 සහ සියයට 11.0 දක්වා අඩු කරන ලද අතර 2023 වසරේ නොවැම්බර් මස 23 දින පිළිවෙලින් සියයට 9.0 සහ සියයට 10.0 දක්වා පදනම් අංක 100 කින් තවදුරටත් අඩු කරන ලදී. මෙම ප්‍රතිපත්ති පොලී අනුපාත අඩු කිරීම් වෙළෙඳපොළ පොලී අනුපාතවල, විශේෂයෙන්ම පුද්ගලයින්ට සහ ව්‍යාපාරවලට ප්‍රතිලාභ ලබා දෙන ණය අනුපාතවල පහළ බැසීම වේගවත් කරනු ඇතැයි අපේක්ෂා කරන ලදී. ඒ අනුව, 2023 වසරේ ජුනි සහ ජූලි මාසවල ප්‍රතිපත්ති පොලී අනුපාත ලිහිල් කිරීමෙන් පසු, ශ්‍රී ලංකා මහ බැංකුව විසින් 2023 වසරේ අගෝස්තු මාසයේ දී සියලුම රුපියල් තැන්පතු වගකීම්වල ව්‍යවස්ථාපිත සංචිත අනුපාතය (SRR) සියයට 2 දක්වා ප්‍රතිශතාංක 2 කින් අඩු කරන ලදී. මෙමඟින් දේශීය මුදල් වෙළෙඳපොළට රු. බිලියන 200 ක පමණ අමතර ද්‍රවශීලතාවයක් සපයන ලදී. ආදායම් වැඩි කිරීමේ ක්‍රියාමාර්ග හේතුවෙන් වර්ධනය වූ රාජ්‍ය මූල්‍ය තත්ත්වය රජයේ ණය ගැනීමේ අවශ්‍යතාවය පහත වැටීමට හේතු වූ අතර, වෙළෙඳපොළේ ද්‍රවශීලතාවය නිදහස් කර වෙළෙඳපොළ පොලී අනුපාත පහත වැටීමට සහාය විය. එසේම, උපයෝගිතා භාණ්ඩ සඳහා පිරිවැය පිළිබිඹු වන මිලකරණයක් ක්‍රියාත්මක කිරීම තුළින් නිෂ්පාදන ආර්ථික භාවිතය සඳහා වෙළෙඳපොළේ ද්‍රවශීලතාවය තවදුරටත් නිදහස් කරමින් ලංකා බැංකු තෙල් නීතිගත සංස්ථාව හා ලංකා විදුලිබල මණ්ඩලය වැනි ප්‍රධාන රාජ්‍ය ව්‍යවසායයන් පාඩු ලැබීමේ තත්ත්වයෙන් ඉවත් කරන ලදී.

රූප සටහන 2.13 | පුද්ගලික අංශය සඳහා ණය සැපයුමෙහි වර්ධනය සහ වෙළෙඳ හිඟය



2023 වසරේ ජුනි මාසයේ සිට මුදල් ප්‍රතිපත්ති ස්ථාවරය ලිහිල් කිරීම සහ දේශීය මුදල් වෙළෙඳපොළේ ද්‍රවශීලතා තත්ත්වයන් වැඩිදියුණු කිරීම හේතුවෙන් බරිත සාමාන්‍ය ඒකමණ මුදල් අනුපාතිකය (AWCMR), 2022 වසරේ අවසානය වන විට වූ සියයට 15.50 සිට 2023 වසරේ අවසානය වන විට සියයට 9.24 දක්වා ප්‍රතිශතාංක 6.26 කින් අඩු විය. බරිත සාමාන්‍ය ණය පොලී අනුපාතිකය

(AWLR) 2022 වසරේ අවසානය වන විට වූ සියයට 18.70 සිට 2023 වසරේ අවසානය වන විට සියයට 14.21 දක්වා ප්‍රතිශතාංක 4.49 කින් අඩු වූ අතර බරිත සාමාන්‍ය නව ණය පොලී අනුපාතිකය (AWNLR) 2022 වසරේ අවසානය වන විට වූ සියයට 26.20 සිට 2023 වසරේ අවසානය වන විට සියයට 14.38 දක්වා ප්‍රතිශතාංක 11.82 කින් අඩු විය. කුඩා හා මධ්‍යම ප්‍රමාණයේ ව්‍යවසායයන් සඳහා ලබා දෙන ණයවල පොලී අනුපාත ද ගැලපුම් කළ වෙළෙඳපොළ ණය පොලී අනුපාතවලට සමානව වසර පුරා පහළ යන ලදී. ඒ අනුව, සාමාන්‍ය බරිත කුඩා හා මධ්‍ය පරිමාණ ව්‍යාපාර ණය පොලී අනුපාතිකය (AWSR) සහ සාමාන්‍ය බරිත කුඩා හා මධ්‍ය පරිමාණ ව්‍යාපාර නව ණය පොලී අනුපාතිකය (AWNSR) මත පදනම් වූ පොලී අනුපාතිකය 2023 වසරේ දී පිළිවෙලින් සියයට 5.40 කින් සහ සියයට 11.95 කින් පහත වැටුණි.

පුළුල් මුදල් සැපයුමේ (M_2) සමස්ත වර්ධනය මධ්‍යස්ථව පැවතියද ප්‍රධාන වශයෙන් බලපත්‍රලාභී වාණිජ බැංකු විසින් පුද්ගලික අංශයට සහ රජය සතු ව්‍යවසායයන්ට ලබා දුන් ණය පහත වැටීම සහ ඊට ප්‍රතිවිරුද්ධව, බැංකු පද්ධතිය විසින් රජයට ලබා දුන් ශුද්ධ ණය සහ ශුද්ධ විදේශීය වත්කම් වැඩි වීම හේතුවෙනි. පුළුල් මුදල් සැපයුමේ වාර්ෂික ලාක්ෂමය වර්ධනය 2022 වසරේ අවසානය වන විට වූ සියයට 15.4 සිට 2023 වසරේ අවසානය වන විට සියයට 7.3 දක්වා සහ 2024 වසරේ ජනවාරි අවසානය වන විට සියයට 6.4 දක්වා ක්‍රමයෙන් අඩු විය.

සේවා නියුක්තිය සහ සේවා වියුක්තිය

නාමික වශයෙන්, 2023 වසරේ දී සේවා නියුක්ත සහ සේවා වියුක්ත ජනගහනය පිළිවෙලින් මිලියන 8.0 සහ මිලියන 0.4 දක්වා පහත වැටීමක් සමඟ මුළු ශ්‍රම බලකාය 2022 වසරේ මිලියන 8.5 සිට 2023 වසරේ දී මිලියන 8.4 දක්වා සියයට 1.2 කින් සුළු වශයෙන් පහළ යන ලදී. මෙම රැකියා නියුක්ත ජනගහනයේ අඩුවීමට ප්‍රධාන වශයෙන් හේතු වී ඇත්තේ සේවා අංශවල රැකියාවන් විශේෂයෙන්ම නවාතැන් සහ ආහාර වැනි සේවාවන් සංචාරක අංශයේ ශක්තිමත් පුනර්ජීවනයක් පෙන්නුම් කරමින් වැඩි වුවද, කෘෂිකර්මාන්තයේ සහ කර්මාන්ත ක්‍රියාකාරකම්වල රැකියා අඩුවීම වේ. විදේශ රැකියා සඳහා සංක්‍රමණය වන සංඛ්‍යාව වැඩි වීමද මෙයට තවදුරටත් හේතු විය.

කෘෂිකාර්මික අංශයේ ශ්‍රම බලකාය 2022 වසරේ දී මිලියන 2.159 සිට 2023 වසරේ දී මිලියන 2.088 දක්වා 71,000 කින් අඩු වී ඇති අතර, කර්මාන්ත අංශයේ ශ්‍රම බලකාය 2023 වසරේ දී මිලියන 2.158 සිට මිලියන 2.043 දක්වා 115,000 කින් අඩු විය. කෙසේ වෙතත්, සේවා අංශයේ ශ්‍රම බලකාය 2022 වසරේ දී මිලියන 3.831 සිට 2023 වසරේ දී මිලියන 3.878 දක්වා 47,000 කින් වැඩි විය. එය සේවා අංශය තුළ පසුගිය වසර 10 තුළ පෙන්නුම් කරන ලද ඉහළම අගය සනිටුහන් කරන ලදී. ඒ අනුව, සමස්ත සේවා නියුක්තියට කෘෂිකාර්මික හා කර්මාන්ත අංශයේ ශ්‍රම බලකායේ දායකත්වය 2022 වසරේ දී සියයට 26.5 සහ සියයට 26.5 සිට 2023 වසරේ දී පිළිවෙලින් සියයට 26.1 සහ සියයට 25.5 දක්වා අඩු වී ඇති අතර, සේවා

අංශයේ ශ්‍රම බලකායේ දායකත්වය 2022 වසරේ දී සියයට 47.0 සිට 2023 වසරේ දී සියයට 48.4 දක්වා වැඩි වී ඇත.

ශ්‍රම බලකා සහභාගීත්ව අනුපාතය 2021 වසරේ සිට වාර්ෂිකව සියයට 50 ට වඩා අඩු මට්ටමක පවතිමින් 2022 වසරේ දී සියයට 49.8 ට සාපේක්ෂව 2023 වසරේ දී සියයට 48.6 දක්වා තවදුරටත් පහත වැටුණි. පිරිමි සහ කාන්තා ශ්‍රම බලකා සහභාගීත්ව අනුපාතය පිළිවෙලින් 2022 වසරේ දී සියයට 70.5 සහ සියයට 32.1 සිට 2023 වසරේ දී සියයට 68.6 සහ සියයට 31.3 ක් දක්වා අඩු විය. තවද, නව බඳවාගැනීම් සීමා කිරීම්, නව තනතුරු ඇති කිරීම අඩු කිරීම් සහ විශ්‍රාම ගැන්වීම් අඛණ්ඩව ක්‍රියාත්මක කිරීම හේතුවෙන් සේවා නියුක්ත ජනගහනය ප්‍රතිශතයක් ලෙස රාජ්‍ය අංශයේ සේවකයින් 2022 වසරේ දී සියයට 15.1 සිට 2023 වසරේ අඛණ්ඩව දෙවන වසරටත් සියයට 14.6 දක්වා අඩු විය. මේ අතර, සමස්ත රැකියා නියුක්ත ජනගහනයේ පෞද්ගලික අංශයේ සේවකයින් 2023 වසරේ දී සියයට 44.5 දක්වා වර්ධනය වී ප්‍රධාන රැකියා උත්පාදකයා ලෙස තවමත් නොවෙනස්ව පවතින අතර එය පසුගිය වසර 10 තුළ වූ ඉහළම අගය විය. මෙයට ප්‍රධාන වශයෙන් හේතු වූයේ ආර්ථිකය යථා තත්ත්වයට පත්වීමේ සලකුණු පෙන්නුම් කරමින් පෞද්ගලික අංශයේ සමාගම් විසින් රැකියා සඳහා පුද්ගලයන් බඳවා ගැනීම නැවත ආරම්භ කිරීමයි.

ශ්‍රම බලකායේ සහභාගීත්ව අනුපාතය තවදුරටත් පහත වැටුණද, සේවා වියුක්ති අනුපාතය පෙර වසරට සාපේක්ෂව 2023 වසරේ දී සියයට 4.7 හි නොවෙනස්ව පැවතුනි. කෙසේ වෙතත්, රැකියා විරහිත පුද්ගලයින් 2022 වසරේ දී 399,332 සිට 2023 වසරේ දී 398,415 දක්වා අඩු විය. පිරිමි සේවා වියුක්ති අනුපාතය 2022 වසරේ දී සියයට 3.7 සිට 2023 දී සියයට 3.6 දක්වා අඩු වූ අතර කාන්තා සේවා වියුක්ති අනුපාතය 2022 වසරේ දී සියයට 6.5 සිට සියයට 7.0 දක්වා වර්ධනය විය. අ.පො.ස උ/පෙළ සහ ඉහළ අධ්‍යාපන කාණ්ඩයේ සේවා වියුක්ති අනුපාතය 2022 වසරේ දී සියයට 7.8 සිට 2023 වසරේ දී සියයට 8.0 දක්වා වැඩි ව ඇති අතර තරුණ සේවා වියුක්ති අනුපාතය (අවුරුදු 15-24) 2022 වසරේ දී සියයට 22.8 සිට 2023 වසරේ දී සියයට 23.0 දක්වා වැඩි විය.

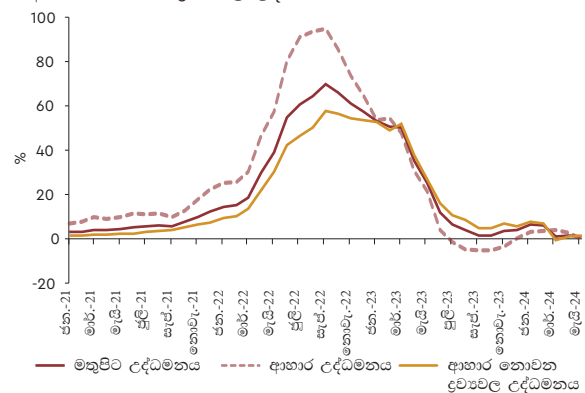
උද්ධමනය

අත්‍යාවශ්‍ය ආදායම් මත පදනම් වූ රාජ්‍ය මූල්‍ය ඒකාග්‍රතා පියවරයන්, දැඩි මුදල් ප්‍රතිපත්තිය, ගෝලීය සහ දේශීය සැපයුම් අංශයේ බාධා ලිහිල් කිරීම, ශ්‍රී ලංකා රුපියල ශක්තිමත් කිරීම සහ මධ්‍යස්ථව පැවති ගෝලීය භාණ්ඩ මිල හේතුවෙන් ශ්‍රී ලංකාවේ උද්ධමනය 2022 වසරේ සැප්තැම්බර් මාසයේ එහි උච්චතම මට්ටමේ සිට අවධමනය වීමේ මාවතට නැවත පැමිණෙමින් පවතී. ඒ අනුව, වාර්ෂික ලක්ෂ්‍යමය පදනම මත කොළඹ පාරිභෝගික මිල දර්ශකයෙහි (කො.පා.මි.ද., 2021=100) වෙනස්කම් මඟින් ගණනය කරනු ලබන මතුපිට උද්ධමනය, 2022 වසරේ සැප්තැම්බර් මාසයේ දී සියයට 69.8 (කො.පා.මි.ද., 2013=100) සිට 2023 වසරේ සැප්තැම්බර් මාසයේ දී සියයට 1.3 දක්වා තියුණු ලෙස පහත වැටුණි. මේ අතර, කෘෂිකාර්මික අංශයට බාධා ඇති කළ අයහපත් කාලගුණික තත්ත්වය හා විදුලි මිල ඉහළ යාම හේතුවෙන්

2024 වසරේ ජනවාරි මස අවසානය දක්වා උද්ධමනය සුළු වශයෙන් වැඩි විය. ඒ අනුව, 2024 වසරේ ජනවාරි මස වන විට කොළඹ පාරිභෝගික මිල දර්ශකය (කො.පා.මි.ද., 2021=100) මත පදනම් වූ වාර්ෂික ලක්ෂ්‍යමය මතුපිට උද්ධමනය සියයට 6.4 දක්වා ඉහළ ගියේය. කෙසේ වෙතත්, ව්‍යවහාර මුදල් අධිප්‍රමාණය වීම සහ අඩු කරන ලද මූල්‍ය වියදම සම්බන්ධයෙන් සාර්ව ආර්ථික ප්‍රතිඵලවල වැඩිදියුණු වීම් පිළිබිඹු කරමින් කොළඹ පාරිභෝගික මිල දර්ශකයෙහි උද්ධමන දර්ශකය 2024 වසරේ ජනවාරි මාසයේ 200.7 සිට 2024 වසරේ මැයි මාසයේ දී 194.1 දක්වා අඩු වීම නිසා කොළඹ පාරිභෝගික මිල දර්ශකය (කො.පා.මි.ද., 2021=100) මත පදනම් වූ වාර්ෂික ලක්ෂ්‍යමය මතුපිට උද්ධමනය 2024 වසරේ මැයි වන විට සියයට 0.9 ක් ලෙස පැවතුණි. කොළඹ පාරිභෝගික මිල දර්ශකය මත පදනම් වූ වාර්ෂික සාමාන්‍ය උද්ධමනය 2022 වසරේ දී සියයට 46.4 (කො.පා.මි.ද., 2013=100) සිට 2023 වසරේ දී සියයට 17.4 (කො.පා.මි.ද., 2021=100) දක්වා අඩු විය.

ජාතික පාරිභෝගික මිල දර්ශකය (ජ.පා.මි.ද., 2021=100) මඟින් ගණනය කරනු ලබන වාර්ෂික ලක්ෂ්‍යමය මතුපිට උද්ධමනය (2022 වසරේ සැප්තැම්බර් මාසයේ දී සියයට 73.7 (ජ.පා.මි.ද., 2013=100) සිට 2023 වසරේ සැප්තැම්බර් මාසයේ දී සියයට 0.8 දක්වා ක්‍රමානුකූලව පහළ යන ලදී. කෙසේ වෙතත්, වාර්ෂික ලක්ෂ්‍යමය පදනම මත ජාතික පාරිභෝගික මිල දර්ශකයෙහි වෙනස්කම් මඟින් ගණනය කරනු ලබන මතුපිට උද්ධමනය (ජ.පා.මි.ද., 2021=100), 2024 වසරේ ජනවාරි මාසයේ දී සියයට 6.5 දක්වා තියුණු ලෙස ඉහළ ගිය අතර එය 2024 වසරේ අප්‍රේල් මාසයේ දී සියයට 2.7 දක්වා පහත වැටුණි. මේ අතර, ජාතික පාරිභෝගික මිල දර්ශකයෙහි මත පදනම් වූ වාර්ෂික සාමාන්‍ය උද්ධමනය 2022 වසරේ දී සියයට 50.4 (ජ.පා.මි.ද., 2013=100) ට සාපේක්ෂව 2023 වසරේ දී සියයට 16.5 (ජ.පා.මි.ද., 2021=100) දක්වා අඩු විය.

රූප සටහන 2.14 | මතුපිට උද්ධමනය, ආහාර උද්ධමනය සහ ආහාර නොවන ද්‍රව්‍යවල උද්ධමනය



මූලාශ්‍රය : ජනලේඛන හා සංඛ්‍යාලේඛන දෙපාර්තමේන්තුව
සටහන : 2021 ජනවාරි සිට 2023 ජනවාරි දක්වා කො. පා. මි. ද (2013=100), 2023 පෙබරවාරි සිට කො. පා. මි. ද (2021=100) මත පදනම් වේ

කොළඹ පාරිභෝගික මිල දර්ශකයෙහි (කො.පා.මි.ද., 2021=100) වාර්ෂික ලක්ෂ්‍යමය පදනම මත මනිනු ලබන මූලික උද්ධමනය ද 2023 වසරේ දෙසැම්බර් මාසයේ දී සියයට 0.6 දක්වා අඩු විය. කොළඹ පාරිභෝගික මිල දර්ශකය මත පදනම් වූ වාර්ෂික සාමාන්‍ය මූලික උද්ධමනය 2022 වසරේ දී සියයට 34.6 (කො.පා.මි.ද.,

2013=100) සිට 2023 වසරේ දී සියයට 14.5 (කො.පා.මි.ද., 2021=100) දක්වා අඩු විය. තවද, සමාන රටාවක් පිළිබිඹු කරමින්, ජාතික පාරිභෝගික මිල දර්ශකයෙහි (ජ.පා.මි.ද., 2021=100) වාර්ෂික ලක්ෂ්‍යමය පදනම මත මනිනු ලබන මූලික උද්ධමනය 2022 වසරේ දෙසැම්බර් මස වන විට සියයට 57.5 (ජ.පා.මි.ද., 2013=100) සිට 2023 වසරේ දෙසැම්බර් වන විට සියයට 0.9 (ජ.පා.මි.ද., 2021=100) දක්වා අඩු විය. ජාතික පාරිභෝගික මිල දර්ශකය මත පදනම් වූ වාර්ෂික සාමාන්‍ය මූලික උද්ධමනය 2022 වසරේ සියයට 43.9 (ජ.පා.මි.ද., 2013=100) සිට සියයට 15.8 (ජ.පා.මි.ද., 2021=100) දක්වා අඩු විය.

මූලික උද්ධමනය පහත වැටීම ද දැඩි මුදල් හා රාජ්‍ය මූල්‍ය ප්‍රතිපත්ති සහ දුර්වල ක්‍රය ශක්තිය හේතුවෙන් ඇති වූ අඩු ඉල්ලුමේ ප්‍රතිඵලයක් වේ. 2023 වසරේ සැප්තැම්බර් මාසයෙන් පසු 2024 වසරේ ජනවාරි මස දක්වා සුළු වශයෙන් වැඩි වූ කොළඹ පාරිභෝගික මිල දර්ශකය මත පදනම් වූ මතුපිට උද්ධමනයට ප්‍රතිවිරුද්ධව, 2023 වසරේ අවසානය වන විට කොළඹ පාරිභෝගික මිල දර්ශකය මත පදනම් වූ මූලික උද්ධමනය ක්‍රමයෙන් අඩු විය. මෙයට ප්‍රධාන වශයෙන් හේතු වූයේ මූලික උද්ධමනය ගණනය කිරීමේ දී ඉවත් කරනු ලබන ආහාර සහ බලශක්ති මිල ඉහළ යාමයි. තවද, 2024 වසරේ සිට එකතු කළ අගය මත බදු අනුපාතය සියයට 15 සිට සියයට 18 දක්වා වැඩි කිරීම සහ නිදහස් කිරීම් විශාල ප්‍රමාණයක් ඉවත් කිරීම හේතුවෙන් මිල ඉහළ යාමේ බලපෑම පිළිබිඹු කරමින් 2024 වසරේ මැයි මාසයේ දී කොළඹ පාරිභෝගික මිල දර්ශකය පදනම් වූ මූලික උද්ධමනය සියයට 3.5 ක් දක්වා වැඩි විය.

කොටස් වෙළෙඳපොළ ප්‍රවණතා

ආර්ථිකය ක්‍රමානුකූලව සහ ස්ථාවර ලෙස ප්‍රකෘතිමත් වීමත් සමඟ 2022 වසරේ දී අඩු වූ කාර්ය සාධනයට සාපේක්ෂව 2023 වසරේ දී දේශීය කොටස් වෙළෙඳපොළ

මිල දර්ශක, වෙළෙඳපොළ ප්‍රාග්ධනීකරණය සහ දෛනික පිරිවැටුම අනුව මිශ්‍ර කාර්ය සාධනයක් පෙන්නුම් කරන ලදී. 2023 වසරේ ජූලි මාසයේ දී දේශීය ණය ප්‍රශස්තකරණ උපායමාර්ගය ප්‍රකාශයට පත් කිරීම සහ 2023 වසරේ සැප්තැම්බර් මාසයේ දී ශ්‍රී ලංකාව පිළිබඳ S&P ගෝලීය ශ්‍රේණිගත කිරීම් 'SD/SD' සිට 'CCC+/C' දක්වා ඉහළ නැංවීම නිසා ඉන් පසුව මිල දර්ශක සැලකිය යුතු ලෙස වැඩි විය. සමස්ත කොටස් මිල දර්ශකය (ASPI) 2022 වසරේ අවසානය වන විට වූ ඒකක 8,490 ට සාපේක්ෂව 2023 වසරේ අවසානය වන විට ඒකක 10,654 දක්වා සියයට 25.5 කින් ඉහළ ගොස් ඇති අතර ස්ටැන්ඩර්ඩ් ඇන්ඩ් පූවර්ස් ශ්‍රී ලංකා 20 (S&P SL20) දර්ශකය, 2022 වසරේ අවසානය වන විට වූ ඒකක 2,636 සිට 2023 වසරේ අවසානය වන විට ඒකක 3,068 දක්වා සියයට 16.4 කින් ඉහළ යන ලදී.

එසේම, වෙළෙඳපොළ ප්‍රාග්ධනීකරණය 2022 වසරේ අවසානය වන විට වූ රු. බිලියන 3,847 සිට 2023 අවසන් වන විට රු. බිලියන 4,249 දක්වා සියයට 10.4 කින් වර්ධනය වූ අතර දළ දේශීය නිෂ්පාදිතයේ ප්‍රතිශතයක් ලෙස වෙළෙඳපොළ ප්‍රාග්ධනීකරණය 2022 වසරේ අවසානය වන විට වූ සියයට 16.0 ට සාපේක්ෂව 2023 වසරේ අවසානය වන විට සියයට 15.4 දක්වා අඩු විය. කොළඹ කොටස් වෙළෙඳපොළ (CSE) 2023 වසරේ දී රු.බිලියන 411.0 සාමාන්‍ය වාර්ෂික පිරිවැටුමක් වාර්තා කරන ලද අතර, එය 2022 වසරේ දී වාර්තා වූ රු. බිලියන 687.0 ට සාපේක්ෂව සියයට 40.2 ක පහත වැටීමකි. විදේශ සහභාගිත්වය අඩුවීම හේතුවෙන් ශුද්ධ විදේශ ගලා ඒම් 2022 වසරේ දී රු. බිලියන 30.6 ට සාපේක්ෂව 2023 වසරේ දී රු. බිලියන 4.3 ක් ලෙස වාර්තා විය. කොළඹ කොටස් වෙළෙඳපොළ යටතේ වෙළෙඳාම් කරන ලැයිස්තුගත සමාගම් පෙර වසරට සාපේක්ෂව 290 ක් ලෙස නොවෙනස්ව පැවතුනි.

වගුව 2.17 | ප්‍රාග්ධන වෙළෙඳපොළ වෙනස්වීම්

දර්ශකය	2015	2016	2017	2018	2019	2020	2021	2022	2023
සමස්ත කොටස් මිල දර්ශකය (1985=100)	6,895	6,228	6,369	6,052	6,129	6,774	12,226	8,490	10,654
එස්.ඇන්ඩ් පී.එස්.එල්.20 දර්ශකය	3,626	3,496	3,672	3,135	2,937	2,638	4,233	2,636	3,068
වෙළෙඳපොළ ප්‍රාග්ධනීකරණය (රු.බිලියන)	2,938	2,745	2,899	2,840	2,851	2,961	5,489	3,847	4,249
ලැයිස්තුගත කළ සමාගම් ගණන	294	295	296	297	289	283	296	290	290
වාර්ෂික සාමාන්‍ය පිරිවැටුම (රු.බිලියන)	253	176	221	200	171	397	1,173	687	411
විදේශීය විකුණුම් (රු.මිලියන)	89,793	74,275	94,627	100,316	68,272	104,165	86,689	36,863	37,088
විදේශීය ගැණුම් (රු.මිලියන)	84,421	74,625	112,285	77,067	56,537	52,889	39,410	67,488	41,451

මූලාශ්‍ර : කොළඹ කොටස් වෙළෙඳපොළ සහ ශ්‍රී ලංකා මහ බැංකුව

03

ගෝලීය ආර්ථික ප්‍රවණතා

3.1 සමාලෝචනය¹

රාජ්‍ය හා පෞද්ගලික වියදම් ඉහළ යාම නිසා ආර්ථික ක්‍රියාකාරකම් ස්ථායීව පැවතීම සමග, 2023 වසරේ දෙවන භාගයේ දී, ලෝක ආර්ථිකය අපේක්ෂිත මට්ටමට වඩා ශක්තිමත් වූ බව ඇස්තමේන්තු කර ඇත. කෙසේ වෙතත්, කොවිඩ්-19 වසංගතයේ දිගුකාලීන ප්‍රතිවිපාක, රුසියානු-යුක්‍රේන ගැටුම ඇතුළු භූ දේශපාලනික අවිනිශ්චිතතාවයන්, ජීවන වියදම් අර්බුදය සහ භූ ආර්ථික බණ්ඩනය (geo-economic fragmentation) වැනි කම්පනයන්ගෙන් ගෝලීය ආර්ථිකය තවමත් පීඩා විඳී. ඉහළ ගිය පරිභෝජනය සහ ආයෝජනය සමග දේශීය ඉල්ලුම හේතුවෙන් නැගී එන සහ සංවර්ධනය වන ආසියාවේ ආර්ථික වර්ධනය 2023 වසරේ දී සියයට 5.6 ක් ලෙස ශක්තිමත්ව පැවතිණි. කෙසේ වෙතත්, අග්නිදිග ආසියාව සහ දකුණු ආසියාව මන්දගාමී වීම් සහ නැගෙනහිර ආසියාවේ වර්ධනය සමග උප කලාපයන්හි වර්ධනය වෙනස් විය. චීනය විසින් වසර මුල දී වසංගතය ආශ්‍රිත සංවරණ සීමාවන් මුළුමනින්ම ඉවත් කිරීමත් සමඟ නැගෙනහිර ආසියාවේ වර්ධනය 2022 වසරේ දී පෙන්නුම් කළ සියයට 2.9 කට සාපේක්ෂව 2023 වසරේ දී සියයට 4.7 ක් දක්වා වර්ධනය විය.

2022 වසරේ දී සියයට 3.5 ක් වූ ගෝලීය ආර්ථික වර්ධනය 2023 වසරේ දී සියයට 3.2 ක් දක්වා මන්දගාමී වූ අතර සීමාකාරී මුදල් ප්‍රතිපත්ති, රාජ්‍ය මූල්‍ය සහය ඉවත් කිරීම සහ යටදැරි ඵලදායීතා වර්ධනය අඩු වීම හේතුවෙන් 2024 වසරේ සහ 2025 වසරේ දී ද ගෝලීය ආර්ථික වර්ධනය මේ හා සමාන මට්ටම්වල දිගටම පවතිනු ඇතැයි අපේක්ෂා කෙරේ. කෙසේ වෙතත්, 2024 වසරේ දී සංවර්ධනය වෙමින් පවතින ආසියාවේ වර්ධනය, බාහිර විදේශීය භූ ආර්ථික පරිසරයේ අවිනිශ්චිතතාවයන් වර්ධනය වීම හමුවේ වුවද ස්ථායීව පවතිනු ඇතැයි අපේක්ෂා කෙරේ. ඉහළ රාජ්‍ය ණය පාලනය කිරීම ඉලක්ක කරගත්, ඉහළ බදු සහ අඩු රාජ්‍ය වියදම් සමඟ රාජ්‍ය මූල්‍ය ප්‍රතිපත්ති දැඩි කිරීම, සංවර්ධනය වෙමින් පවතින ආසියාවේ වර්ධන අනුපාත පුරෝකථනයන්ට බලපෑ හැක.

ගෝලීය මුදල් තත්ත්වයන් දැඩි වීම හේතුවෙන් 2022 වසරෙහි සියයට 9.2 ක්ව පැවති මතුපිට උද්ධමනය, වාර්ෂික ලක්ෂ්‍යමය පදනම මත 2023 වසරේ දී සියයට 5.9 ක් දක්වා අඩු වූ අතර 2024 වසරේ දී සියයට 4.8 ක අපේක්ෂිත අගයක් දක්වා අඛණ්ඩව අඩු වනු ඇත. ආහාර සහ බලශක්ති මිල ගණන් හැර, මූලික උද්ධමනය ද 2024 වසරේ දී සියයට 4.5 ක් දක්වා පහත වැටෙනු ඇතැයි පුරෝකථනය කර ඇත. කෙසේ වෙතත්, පාරිභෝගික භාණ්ඩ මිල ඉහළ යාම නිසා ඇති වන බලපෑම් සහ ශ්‍රම වෙළෙඳපොළ දැඩි වීමේ ප්‍රතිඵලයක් ලෙස මතුපිට සහ මූලික උද්ධමනයන් පූර්ව වසංගත මට්ටම්වලට සාපේක්ෂව ඉහළ මට්ටමක පවතී.

මැදපෙරදිග භූ දේශපාලනික අවිනිශ්චිතතාවයන්වල බලපෑම සමනය කරමින් ඇමරිකාවේ තෙල් සැපයුමෙහි වර්ධනයේ ප්‍රතිඵලයක් ලෙස තෙල් මිල අඩුවීම හේතුවෙන්, ප්‍රධාන පාරිභෝගික භාණ්ඩ මිල ගණන් 2023 වසරේ අවසාන කාර්තුවේදී සුළු වශයෙන් පහත වැටුණි.

ගෝලීය ආර්ථික ඉදිරි දැක්ම අනුව වර්ධනය, මන්දගාමී හා එක් එක් කලාපයන් සඳහා වෙනස් වුවද, සමස්තයක් වශයෙන් ස්ථාවර වනු ඇතැයි පුරෝකථනය කර ඇත. එමෙන්ම, තවදුරටත් දැඩිව පවත්නා මුදල් ප්‍රතිපත්ති හා ආශ්‍රිත ශ්‍රම වෙළෙඳපොළ ලිහිල් වීම සහ ගෝලීය බලශක්ති සහ ආහාර මිල ස්ථායීකරණය වීමත් හේතුවෙන් ගෝලීය මතුපිට සහ මූලික උද්ධමනයන් ක්‍රමානුකූලව පහත වැටෙනු ඇතැයි අපේක්ෂා කෙරේ.

3.2 ගෝලීය නිෂ්පාදනය

ගෝලීය වර්ධනය 2024 වසරේ දී සහ 2025 වසරේ දී සියයට 3.2 ක පමණ වන අගයක ස්ථාවර වනු ඇතැයි පුරෝකථනය කර ඇත. එක්සත් ජනපදයේ (US) සහ විශාල නැගී එන වෙළෙඳපොළ සහ සංවර්ධනය වෙමින් පවතින ආර්ථිකයන් කිහිපයක් විසින් පෙන්නවන ලද ඔරොත්තු දීමේ හැකියාව මෙන්ම චීනය විසින් සිදු කරනු ලබන රාජ්‍ය මූල්‍ය සහය හේතුවෙන් 2024 වසරේ පුරෝකථනය සුළු වශයෙන් ධනාත්මක විය. කෙසේ වෙතත්, උද්ධමනය මැඩලීම සඳහා මහ බැංකු ප්‍රතිපත්ති අනුපාතික ඉහළ නැංවීම සහ අධික ණය මධ්‍යයේ රාජ්‍ය පොලී මූල්‍ය සහය ඉවත් කර ගැනීම සමඟ ආර්ථික ක්‍රියාකාරකම්වලට බලපානු ලබන 2024-25 වසර සඳහා වූ මෙම පුරෝකථනය තවමත් ඓතිහාසිකව (2000-19) පැවති සාමාන්‍ය අගය වූ සියයට 3.8 ක අගයකට වඩා අගයක පවතී.

ක්‍රමානුකූලව රාජ්‍ය මූල්‍ය ප්‍රතිපත්ති දැඩි කිරීම සහ ශ්‍රම වෙළෙඳපොළ ලිහිල් වීම සහ සමස්ත ඉල්ලුම මන්දගාමී වීම හේතුවෙන් එක්සත් ජනපදයේ වර්ධනය, 2025 වසරේ දී සියයට 1.9 ක් දක්වා අඩු වීමට ප්‍රථම, 2024 වසරේ දී සියයට 2.7 ක් දක්වා වැඩි වනු ඇතැයි පුරෝකථනය කිරීමත් සමඟ දියුණු ආර්ථිකයන්ගේ වර්ධනය 2023 වසරේ දී සියයට 1.6 ක සිට 2024 වසරේ දී සියයට 1.7 ක් දක්වා සහ 2025 වසරේ දී සියයට 1.8 ක් දක්වා වර්ධනය වනු ඇතැයි පුරෝකථනය කර ඇත. යුක්‍රේන ගැටුමේ ප්‍රතිඵලයක් ලෙස 2023 වසරේ දී සියයට 0.4 ක අඩු වර්ධනයක් පෙන්නුම් කළ යුරෝ කලාපය, වර්ධනය වැඩි කරනු ලබන ශක්තිමත් ගෘහස්ථ පරිභෝජනය සහ අඩු උද්ධමන අගයන් සමඟ 2024 වසරේ දී සියයට 0.8 ක සහ 2025 වසරේ දී සියයට 1.5 ක වර්ධනයක් පෙන්නුම් කරනු ඇතැයි අපේක්ෂා කෙරේ.

නැගී එන සහ සංවර්ධනය වෙමින් පවතින ආසියාවේ මධ්‍යස්ථ වර්ධනය ප්‍රධාන වශයෙන් මැද පෙරදිග සහ මධ්‍යම ආසියාවේ සහ උප සහරා අප්‍රිකාවේ ආර්ථිකයන්හි ඉහළ යන වර්ධනය මගින් ආවරණය වීම හේතුවෙන්, නැගී එන වෙළෙඳපොළ සහ සංවර්ධනය වන ආර්ථිකයන් තුළ වර්ධනය 2024 වසරේ දී සහ 2025 වසරේ දී සියයට 4.2 ක අගයක් මත ස්ථාවර වනු ඇතැයි අපේක්ෂා කෙරේ.

¹ World Economic Outlook (2024 අප්‍රේල්, ජාත්‍යන්තර මූල්‍ය අරමුදල), Fiscal Monitor (2024 අප්‍රේල්, ජාත්‍යන්තර මූල්‍ය අරමුදල), Global Financial Stability Report (2024 අප්‍රේල්, ජාත්‍යන්තර මූල්‍ය අරමුදල), Commodity Markets Outlook (2024 අප්‍රේල්, ලෝක බැංකුව), Global Economic Prospects (2024 ජනවාරි, ලෝක බැංකුව), Asian Development Outlook (2024 අප්‍රේල්, ආසියානු සංවර්ධන බැංකුව) සහ ජාත්‍යන්තර මූල්‍ය අරමුදලින්, ලෝක බැංකුවෙන් සහ අන්තර්ජාලයෙන් ලබා ගන්නා ලද වෙනත් දත්ත හා තොරතුරු මත පදනම් වී ඇත.

වගුව 3.1 | ලෝක තත්ත්වයන් සංක්ෂිප්තව 2023

රට	2023				
	ද.දේ.නි.වර්ධනය (වාර්ෂික ප්‍රතිශතක වෙනස)	උද්ධමනය (ප්‍රතිශතය)	සේවා විප්‍රසාරය (ප්‍රතිශතය)	රාජ්‍ය මූල්‍ය ශේෂය (ද.දේ.නි. ප්‍රතිශතයක් ලෙස)	දළ ණය (ද.දේ.නි. ප්‍රතිශතයක් ලෙස)
ආර්ජන්ටිනාව	-1.6	133.5	6.6	-4.2	154.5
ඕස්ට්‍රේලියාව	2.1	5.6	3.7	-0.9	49.4
බ්‍රසීලය	2.9	4.6	8.0	-7.9	84.7
කැනඩාව	1.1	3.9	5.4	-0.6	107.1
චීලී	0.2	7.6	8.8	-2.2	39.4
චීනය	5.2	0.2	5.2	-7.1	83.6
ප්‍රංශය	0.9	5.7	7.4	-5.5	110.6
ජර්මනිය	-0.3	6.0	3.0	-2.1	64.3
ග්‍රීසිය	2.0	4.2	10.9	-1.6	168.8
ඉන්දියාව	7.8	5.4	-	-8.6	82.7
ඉන්දුනීසියාව	5.0	3.7	5.3	-1.6	39.9
ඉතාලිය	0.9	5.9	7.7	-7.2	137.3
ජපානය	1.9	3.3	2.6	-5.8	252.4
කොරියාව	1.4	3.6	2.7	-1.0	55.2
මැලේසියාව	3.7	2.5	3.6	-4.4	67.3
මෙක්සිකෝව	3.2	5.5	2.8	-4.3	53.1
රුසියාව	3.6	5.9	3.2	-2.3	19.7
සිංගප්පූරුව	1.1	4.8	1.9	3.6	162.1
දකුණු අප්‍රිකාව	0.6	5.9	32.8	-6.0	73.9
ස්පාඤ්ඤය	2.5	3.4	12.1	-3.6	107.5
ශ්‍රී ලංකාව	-2.3	17.4	4.7	-8.3	103.9
තායිලන්තය	1.9	1.2	1.2	-3.2	62.4
එක්සත් රාජධානිය	0.1	7.3	4.0	-6.0	101.1
එක්සත් ජනපදය	2.5	4.1	3.6	-8.8	122.1
වියට්නාමය	5.0	3.3	2.0	-1.6	34.0
වෙනිසියුලාව	4.0	337.5	-	-3.4	148.2

මූලාශ්‍ර: "World Economic Outlook", ජාත්‍යන්තර මූල්‍ය අරමුදල, අප්‍රේල් 2024
 "Fiscal Monitor", ජාත්‍යන්තර මූල්‍ය අරමුදල, අප්‍රේල් 2024
 වාර්ෂික ආර්ථික විවරණය 2023, ශ්‍රී ලංකා මහ බැංකුව
 රාජ්‍ය මූල්‍ය ප්‍රතිපත්ති දෙපාර්තමේන්තුව

ප්‍රධාන වශයෙන්, විදුලි උපාංග සහ යන්ත්‍ර සූත්‍රවල නිෂ්පාදන ක්‍රියාකාරකම් ක්‍රමයෙන් ශක්තිමත් වීමත් සමඟ කාර්මික නිෂ්පාදන ඉහළ යාම හේතුවෙන්, සංවර්ධනය වෙමින් පවතින ආසියාවේ, කර්මාන්ත නිෂ්පාදන පූර්ව වසංගත මට්ටම් දක්වා ඉහළ ගියේය. අර්ධ සන්නායක ඇතුළු ඉලෙක්ට්‍රොනික උපකරණ සඳහා ගෝලීය ඉල්ලුම ඉහළ යෑම, සංචාරක ව්‍යාපාරය සහ සිල්ලර වෙළෙඳාම වැඩිදියුණු වීම හේතුවෙන් ආසියාවේ කර්මාන්ත නිෂ්පාදනය ඉහළ ගියේය.

කෙසේ වෙතත්, දේපල අර්බුදයේ ප්‍රතිවිපාක, ශ්‍රම බලකාය අඩුවීම සහ මධ්‍යකාලීනව ඵලදායීතාව මන්දගාමී වීම හේතුවෙන් චීනයේ වර්ධනය පහත වැටෙනු ඇතැයි අපේක්ෂා කෙරේ. විශේෂයෙන්ම දේපල අංශයේ පවතින අවිනිශ්චිතතාවය චීනයේ මුදල් වෙළෙඳපොළ සහ පාරිභෝගික අපේක්ෂාවන් කෙරෙහි අහිතකර බලපෑමක් ඇති කරනු ඇතැයි පුරෝකථනය කර ඇත. තවද, දියුණු

ආර්ථිකයන්ගෙන් ලැබෙන ඉල්ලුම අඩු වීම සහ චීනයේ වෙළෙඳපොළ නැවත විවෘත කිරීමෙන් ඇති වූ නංවාලීම කෙටිකාලීන වීමත් හේතුවෙන් 2023 වසර පුරාවටම සංවර්ධනය වෙමින් පවතින ආසියාවේ භාණ්ඩ අපනයන වර්ධනය පහත අගයක පැවතිණි. කෙසේ වෙතත්, 2023 වසර මැද භාගය වන විට චීනය, පාරිභෝගික විශ්වාසය ඉහළ නැංවීමට සහ පිරිහෙමින් පැවති දේපල අංශය ස්ථාවර කිරීම සඳහා, තම මුදල් ප්‍රතිපත්තිය ලිහිල් කිරීම, නිවාස මිලදී ගැනීමේ සීමාවන් ලිහිල් කිරීම ඇතුළු උත්තේජක ක්‍රියාමාර්ග මාලාවක් ක්‍රියාත්මක කර ඇත.

මෑත කාලීන සංවර්ධනයට ඇති බාධා සමනය වීමත් සමඟ අඩු ආදායම්ලාභී සංවර්ධනය වෙමින් පවතින රටවල් 2023 වසරේ දී සියයට 4.0 ක සිට 2024 වසරේ දී සියයට 4.7 ක් දක්වා සහ 2025 වසරේ දී සියයට 5.2 ක් දක්වා ක්‍රමයෙන් වැඩිවන වර්ධනයක් අත්විඳිනු ඇතැයි අපේක්ෂා කෙරේ.

වගුව 3.2 | ලෝක සහ කලාපීය නිමවුම

	වාර්ෂික ප්‍රතිශත වෙනස			
	නතය	පුරෝකථන		
	2022	2023	2024	2025
ලෝක නිමවුම	3.5	3.2	3.2	3.2
දියුණු ආර්ථිකයන්	2.6	1.6	1.7	1.8
ඇමරිකා එක්සත් ජනපදය	1.9	2.5	2.7	1.9
යුරෝපුදේශ	3.4	0.4	0.8	1.5
ජර්මනිය	1.8	-0.3	0.2	1.3
ප්‍රංශය	2.5	0.9	0.7	1.4
ඉතාලිය	4.0	0.9	0.7	0.7
ස්පාඤ්ඤය	5.8	2.5	1.9	2.1
ජපානය	1.0	1.9	0.9	1.0
එක්සත් රාජධානිය	4.3	0.1	0.5	1.5
කැනඩාව	3.8	1.1	1.2	2.3
නැගී එන වෙළෙඳපොළ සහ සංවර්ධනය වන ආර්ථිකයන්	4.1	4.3	4.2	4.2
නැගී එන සහ සංවර්ධනය වන ආසියාව	4.4	5.6	5.2	4.9
චීනය	3.0	5.2	4.6	4.1
ඉන්දියාව	7.0	7.8	6.8	6.5
ඉන්දුනීසියාව	5.3	5.0	5.0	5.1
මැලේසියාව	8.7	3.7	4.4	4.4
තායිලන්තය	2.5	1.9	2.7	2.9
වියට්නාමය	8.1	5.0	5.8	6.5
ලතින් ඇමරිකානු සහ කැරිබියානු	4.2	2.3	2.0	2.5
බ්‍රසීලය	3.0	2.9	2.2	2.1
නැගී එන සහ සංවර්ධනය වන යුරෝපය	1.2	3.2	3.1	2.8
රුසියාව	-1.2	3.6	3.2	1.8
මැද පෙරදිග, දකුණු අප්‍රිකාව, ඇෆ්‍රිකානු සහ පකිස්තානය	5.3	2.0	2.8	4.2
උප සහරානු අප්‍රිකාව	4.0	3.4	3.8	4.0
දකුණු අප්‍රිකාව	1.9	0.6	0.9	1.2
ශ්‍රී ලංකාව	-7.8	-2.3	3.0	5.0

මූලාශ්‍ර: "World Economic Outlook", ජාත්‍යන්තර මූල්‍ය අරමුදල, අප්‍රේල් 2024

ප්‍රධාන වශයෙන්, දේපල අංශයේ අඛණ්ඩ දුර්වලතාවයන් හේතුවෙන් චීනයේ වර්ධනය 2023 වසරේ දී සියයට 5.2 ක් සිට 2024 වසරේ දී සියයට 4.6 ක් දක්වා මන්දගාමී වීම හේතුවෙන්, නැගී එන සහ සංවර්ධනය වෙමින් පවතින ආසියාවේ වර්ධනය ඇස්තමේන්තුගත සියයට 5.6 ක සිට 2024 වසරේ දී සියයට 5.2 ක් දක්වා සහ 2025 වසරේ දී සියයට 4.9 ක් දක්වා පහත වැටෙනු ඇතැයි අපේක්ෂා කෙරේ. ශක්තිමත් දේශීය ඉල්ලුමක් සහ වැඩ කරන වයසේ ජනගහනය වැඩිවීමේ ප්‍රතිඵලයක් ලෙස, ඉන්දියාවේ වර්ධනය 2024 වසරේ දී සියයට 6.8 ක් සහ 2025 දී සියයට 6.5 ක් ලෙස ශක්තිමත්ව පවතිනු ඇතැයි පුරෝකථනය කර ඇති අතර, එසේ වුවද, රුසියාවේ වර්ධනය 2024 වසරේ දී ඇස්තමේන්තුගත සියයට 3.2 ක සිට 2025 දී ඇස්තමේන්තුගත සියයට 1.8 ක් දක්වා පහත වැටීම හේතුවෙන්, නැගී එන සහ සංවර්ධනය වෙමින් පවතින යුරෝපයේ වර්ධනය 2023 වසරේ දී සියයට 3.2 ක සිට 2024 වසරේ දී සියයට 3.1 ක් දක්වාත් 2025 වසරේ දී සියයට 2.8 ක අගයක් දක්වාත් පහත වැටෙනු ඇතැයි පුරෝකථනය කර ඇත.

වගුව 3.3 | සාමාන්‍ය පාරිභෝගික මිල ගණන් අනුව උද්ධමනය

	වාර්ෂික ප්‍රතිශත වෙනස			
	නතය	පුරෝකථන		
	2022	2023	2024	2025
ලෝකය	3.5	3.2	3.2	3.2
සංවර්ධිත ආර්ථිකයන්	7.3	4.6	2.6	2.0
එක්සත් ජනපදය	8.0	4.1	2.9	2.0
යුරෝ කලාපය	8.4	5.4	2.4	2.1
ජර්මනිය	8.7	6.0	2.4	2.0
ප්‍රංශය	5.9	5.7	2.4	1.8
ඉතාලිය	8.7	5.9	1.7	2.0
ස්පාඤ්ඤය	8.3	3.4	2.7	2.4
ජපානය	2.5	3.3	2.2	2.1
එක්සත් රාජධානිය	9.1	7.3	2.5	2.0
කැනඩාව	6.8	3.9	2.6	1.9
නැගී එන වෙළෙඳපොළ හා සංවර්ධනය වන ආර්ථිකයන්				
නැගී එන හා සංවර්ධනය වන ආසියාව	3.9	2.4	2.4	2.8
චීනය	2.0	0.2	1.0	2.0
ඉන්දියාව	6.7	5.4	4.6	4.2
ඉන්දුනීසියාව	4.1	3.7	2.6	2.6
මැලේසියාව	3.4	2.5	2.8	2.5
තායිලන්තය	6.1	1.2	0.7	1.2
වියට්නාමය	3.2	3.3	3.7	3.4
ලතින් ඇමරිකානු සහ කැරිබියානු	14.0	14.4	16.7	7.7
බ්‍රසීලය	9.3	4.6	4.1	3.0
නැගී එන සහ සංවර්ධනය වන යුරෝපය	27.8	19.4	18.8	13.1
රුසියාව	13.7	5.9	6.9	4.5
මැද පෙරදිග සහ මධ්‍යම ආසියාව	13.9	16.7	15.5	11.8
උප සහරානු අප්‍රිකාව	14.5	16.2	15.3	12.4
දකුණු අප්‍රිකාව	6.9	5.9	4.9	4.5
ශ්‍රී ලංකාව	45.2	17.4	5.0	5.0

මූලාශ්‍ර: "World Economic Outlook", ජාත්‍යන්තර මූල්‍ය අරමුදල, අප්‍රේල් 2024

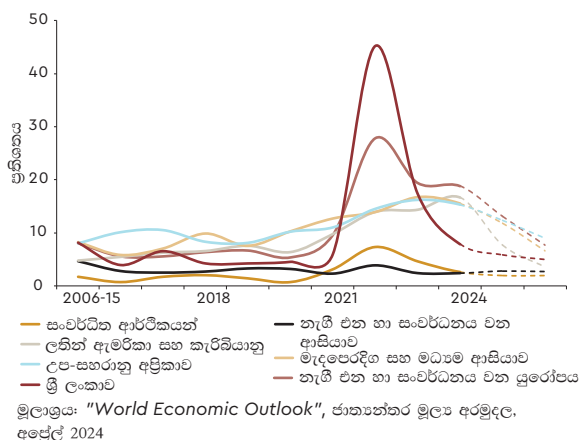
නිෂ්පාදන අංශයේ අපේක්ෂිත සංකෝචන හේතුවෙන් බ්‍රසීලය 2024 වසරේ දී සියයට 2.2 ක මධ්‍යස්ථ වර්ධනයක් සහ මෙක්සිකෝව 2024 වසරේ දී සියයට 2.4 ක වර්ධනයක් පමණක් නිරූපනය කිරීම හේතුවෙන් ලතින් ඇමරිකානු සහ කැරිබියානු කලාපයේ වර්ධනය 2023 වසරේ දී සියයට 2.3 සිට 2024 වසරේ දී සියයට 2.0 ක අගයක් දක්වා පහත වැටී, 2025 වසරේ දී සියයට 2.5 ක් දක්වා නැවත ඉහළ යනු ඇතැයි පුරෝකථනය කර ඇත.

මැදපෙරදිග සහ මධ්‍යම ආසියාවේ වර්ධනය 2023 වසර හි සියයට 2.0 ක සිට 2024 වසරේ දී සියයට 2.8 ක් සහ 2025 වසරේ දී සියයට 4.2 ක් දක්වා ඉහළ යනු ඇතැයි පුරෝකථනය කර ඇති අතර පෙර පැවති කාලගුණ වෙනස්වීම්වල සෘණාත්මක බලපෑම් පහව ගොස් සැපයුම් ගැටළු ක්‍රමයෙන් නිරාකරණය වීමත් සමඟ උප සහරානු අප්‍රිකාවේ වර්ධනය 2023 වසරේ දී සියයට 3.4 ක සිට 2024 වසරේ දී සියයට 3.8 ක් සහ 2025 වසරේ දී සියයට 4.0 ක් දක්වාත් ඉහළ යනු ඇතැයි බලාපොරොත්තු වේ.

3.3 උද්ධමනය

සැපයීමේ අංශය සම්බන්ධ ගැටළු උග්‍ර වීම් සහ සීමාකාරී මුදල් ප්‍රතිපත්ති බලපෑම් යටතේ වුවද, බොහෝ කලාපවල උද්ධමනය බලාපොරොත්තු වුවාට වඩා වේගයෙන් පහත වැටෙමින් පවතින අතර, ගෝලීය මතුපිට උද්ධමනය 2023 වසරේ දී සියයට 6.8 ක වාර්ෂික සාමාන්‍ය අගයක සිට 2024 වසරේ දී සියයට 5.9 ක වාර්ෂික සාමාන්‍ය අගයක් දක්වා සහ 2025 වසරේ දී සියයට 4.5 ක වාර්ෂික සාමාන්‍ය අගයක් දක්වාත් පහත වැටෙනු ඇතැයි අපේක්ෂා කරන අතර එය සෑම අංශයක් මතම මූලික උද්ධමනය 2023 වසරේ දී සියයට 0.2 ක සංකෝචනයකින් පසුව 2024 වසරේ දී 1.2 ක අගයක් දක්වා පහත වැටීමෙන් පිළිබිඹු වේ.

රූප සටහන 3.1 | සාමාන්‍ය පාරිභෝගික මිල අනුව උද්ධමනය



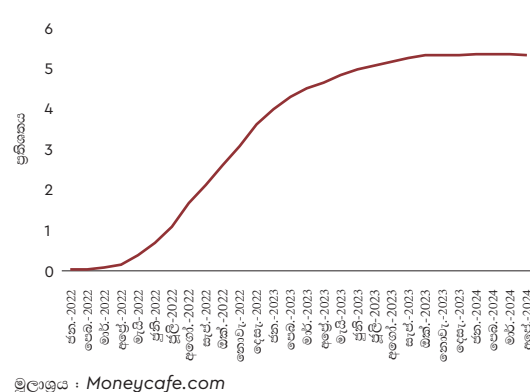
කෙසේ වෙතත්, දියුණු ආර්ථිකයන්හි මතුපිට උද්ධමනය සහ මූලික උද්ධමනය සැලකිය යුතු ලෙස පහත වැටුණද, සමස්ත පාරිභෝගික භාණ්ඩ පැසෙහි සහල් නිෂ්පාදන කොටස ඉහළ බැවින්, ජාත්‍යන්තර සහල් මිල ඉහළ යාම හමුවේ ආසියානු කලාපය තුළ ආහාර උද්ධමනය ඉහළ නැංවීණි. චීනය හැර, ආසියානු කලාපය තුළ, උද්ධමනය මධ්‍යස්ථ වෙමින් පැවතියද, එය තවමත් පූර්ව වසංගත මට්ටමට සාපේක්ෂව ඉහළ මට්ටමක පවතී.

3.4 පොලී අනුපාත

එක්සත් ජනපදයේ ෆෙඩරල් විවෘත වෙළෙඳපොළ කමිටුව විසින් නියම කරන ලද පොලී අනුපාතිකය, එනම් ෆෙඩරල් සංචිත අරමුදලේ අනුපාතිකය යනු සාමාන්‍යයෙන් එක රැයක් හෝ දින කිහිපයක් සඳහා වෙනත් බැංකුවලට ණය දෙන විට බැංකු විසින් අය කරනු ලබන අනුපාතය වේ. එක්සත් ජනපදයේ ෆෙඩරල් සංචිත බැංකුව ෆෙඩරල් අරමුදල් අනුපාතිකය සඳහා ඉලක්කගත පරාසය 2023 වසරේ මැයි මාසයේදී පදනම් අංක 25 ක් සහ 2023 වසරේ ජූලි මාසයේදී පදනම් අංක 25 ක් ලෙස සියයට 5.25-5.50 යන පරාසය දක්වා ඉහළ නංවා ඇත. යුරෝපීය මහ බැංකුව ද පොලී අනුපාතය පදනම් අංක 100 ක් දක්වා මාසිකව පාහේ ප්‍රතිපත්ති අනුපාතිකය ඉහළ නංවා ඇති අතර වර්තමානයේ තැන්පතු පහසුකම් අනුපාතිකය සියයට 4.00 ක් වේ. ඕස්ට්‍රේලියානු සංචිත බැංකුව සහ

කැනඩා බැංකුව ද විරාමයකින් පසුව දෙවන කාර්තුවේදී අනුපාත ඉහළ දැමීම් නැවත ආරම්භ කළ අතර මැන කාලීන ප්‍රතිපත්ති සාකච්ඡාවලදී එංගලන්ත බැංකුව, නෝර්වේ බැංකුව, ස්වීඩන් ජාතික බැංකුව සහ ස්විස් ජාතික බැංකුව ද තම ප්‍රතිපත්ති පොලී අනුපාතිකය පදනම් අංක 25 කින් දැඩි කර ඇත. ආසියානු කලාපය තුළ, අඛණ්ඩව පවතින ඉහළ උද්ධමනය සමනය කිරීම සඳහා පක්ෂ්ඨාන මහ බැංකුව පදනම් අංක 600කින් පොලී අනුපාතිකය වැඩි කරන ලදී. ශ්‍රී ලංකා මහ බැංකුව විසින් 2023 වසර තුළ අවස්ථා හතරකදී ප්‍රතිපත්ති පොලී අනුපාතිකය පදනම් අංක 650 කින් අඩු කළද, වේගවත් නිර්-උද්ධමනය හේතුවෙන් ශ්‍රී ලංකාව තුළ මූර්ත පොලී අනුපාතිකය ඉහළ මට්ටමක පවතී.

රූප සටහන 3.2 | SOFR හි දින 30 සාමාන්‍යයෙහි සංචලනය.



ෆෙඩරල් අරමුදල් අනුපාතික 2024 වසරේ දී කිහිප වතාවක් කපා හැරීමට මූලික අපේක්ෂා කළ ද, උද්ධමනය තවමත් ඉලක්කගත සියයට 2 ක අගයට වඩා ඉහළ මට්ටමක පැවතීම හේතුවෙන් එම විභව මට්ටම් කරා බොහෝ දුරට ළඟා වීමට නොහැකි වනු ඇත. ඉහළ මට්ටමක පවතින සහ තවදුරටත් ඉහළයමින් පවතින උද්ධමනයට එරෙහිව සටන් කිරීම සඳහා ලොව පුරා මහ බැංකු ප්‍රතිපත්ති පොලී අනුපාතිකයන් සීමාකාරී මට්ටම් දක්වා වැඩි කර ඇත. මෙම පියවර සහ සැපයුම් පාර්ශවයේ වැඩිදියුණු වීම් ස්ථාවර උද්ධමනයකට තුඩු දී ඇත. කෙසේ වෙතත්, අඛණ්ඩ උද්ධමන පීඩන, ගෝලීය ආර්ථික තත්ත්වයට හානිකර දීර්ඝ ඉහළ පොලී අනුපාතිකයන්ට හේතු විය හැක.

3.5 රාජ්‍ය මූල්‍ය තත්ත්වය

2023 වසරේ දී ගෝලීය ආර්ථිකය ස්ථාවර වීමේ පැහැදිලි ලකුණු පෙන්වුම් කළද, අයවැය හිඟයන් සහ රාජ්‍ය ණය මට්ටම් තවමත් පූර්ව වසංගත ප්‍රක්ෂේපනයන්ට වඩා ඉහළ මට්ටමක පවතී. 2024 වසරේ දී ණය ආතතින් හමුවේ බොහෝ නැගී එන වෙළෙඳපොළ සහ සංවර්ධනය වෙමින් පවතින ආර්ථිකයන්ගේ මුදල් හා රාජ්‍ය මූල්‍ය ප්‍රතිපත්තින් දැඩිව පවතිනු ඇතැයි අපේක්ෂා කෙරේ. ක්‍රමයෙන් නිර්-උද්ධමනය වීමත් සමඟ උද්ධමනය හේතුවෙන් ලැබුණු හදිසි ආදායම් අඩු වීමත් සහ වියදම් නොවෙනස්ව පැවතීමත් හේතුවෙන් බොහෝ ආර්ථිකයන්හි අයවැය

හිඟයන් තවදුරටත් වැඩි විය. ගෝලීය රාජ්‍ය ණය දළ දේශීය නිෂ්පාදිතයෙන් සියයට 93.2 ක් දක්වා වැඩි වීමත් සමඟ 2023 වසරේ දී ගෝලීය අයවැය හිඟය දළ දේශීය නිෂ්පාදිතයෙන් සියයට 5.5 ක් දක්වා වැඩි විය. 2024 වසරේ දී ගෝලීය අයවැය හිඟය දළ දේශීය නිෂ්පාදිතයෙන් සියයට 4.9 දක්වා පහත වැටෙනු ඇතැයි පුරෝකථනය කර ඇත. මෙම හිඟය 2029 වසර වන විට දළ දේශීය නිෂ්පාදිතයෙන් සියයට 4.3 ක අගයක ස්ථාවර වනු ඇතැයි පුරෝකථනය කර ඇති අතර, ගෝලීය ණය 2029 වසර වන විට දළ දේශීය නිෂ්පාදිතයෙන් සියයට 100 කට ආසන්න වනු ඇතැයි පුරෝකථනය කර ඇත.

වගුව 3.4 | මධ්‍යම රජයේ අයවැය ශේෂය : සමස්ත ශේෂය

නාමය	ද.දේ.නි. % ලෙස			
	2022	2023	2024	2025
ලෝකය	-3.9	-5.5	-4.9	-4.7
සංවර්ධිත ආර්ථිකයන්	-3.1	-5.6	-4.4	-4.2
කැනඩාව	0.1	-0.6	-1.1	-0.9
යුරෝ කලාපය	-3.7	-3.5	-2.9	-2.6
ප්‍රංශය	-4.8	-5.5	-4.9	-4.9
ජර්මනිය	-2.5	-2.1	-1.5	-1.3
ඉතාලිය	-8.6	-7.2	-4.6	-3.2
ස්පාඤ්ඤය	-4.7	-3.6	-3.1	-3.0
ජපානය	-4.4	-5.8	-6.5	-3.2
එක්සත් රාජධානිය	-4.7	-6.0	-4.6	-3.7
එක්සත් ජනපදය	-4.1	-8.8	-6.5	-7.1
අනෙකුත් සංවර්ධිත ආර්ථිකයන්	0.8	-0.1	0.0	0.2
නැගි එන වෙළෙඳපොළ ආර්ථිකයන් හා සංවර්ධනය වන ආර්ථිකයන්	-4.9	-5.4	-5.5	-5.3
නැගි එන වෙළෙඳපොළයන් විනය හැර	-2.8	-4.2	-4.3	-3.7
මැද පෙරදිග, උතුරු අප්‍රිකා තෙල් නිපදවන්නන් හැර	-5.7	-6.0	-6.1	-5.8
ආසියාව	-7.2	-6.7	-6.9	-7.0
චීනය	-7.5	-7.1	-7.4	-7.6
ඉන්දියාව	-9.2	-8.6	-7.8	-7.6
යුරෝපය	-2.4	-4.3	-4.0	-3.1
රුසියාව	-1.4	-2.3	-1.9	-1.2
ලතින් ඇමරිකා	-3.3	-5.1	-4.7	-3.4
බ්‍රසීලය	-3.1	-7.9	-6.3	-5.5
මෙක්සිකෝව	-4.3	-4.3	-5.9	-3.0
මැද පෙරදිග, උතුරු අප්‍රිකාව, සෞදි අරාබියාව	3.8	0.6	-1.5	-1.1
දකුණු අප්‍රිකාව	-4.3	-6.0	-6.1	-6.3
අඩු ආදායම් හා සංවර්ධනය වන රටවල්	-4.5	-4.0	-3.6	-3.4
කෙන්යාව	-6.1	-5.3	-4.0	-3.2
නයිජීරියාව	-5.4	-4.2	-4.6	-4.2
වියට්නාමය	0.3	-1.6	-2.4	-2.4
තෙල් නිපදවන්නන්	3.0	0.4	-0.2	0.0
ශ්‍රී ලංකාව	-10.2	-8.3	-7.6	-5.2

මූලාශ්‍ර: "Fiscal Monitor", ජාත්‍යන්තර මූල්‍ය අරමුදල, අප්‍රේල් 2024
රාජ්‍ය මූල්‍ය ප්‍රතිපත්ති දෙපාර්තමේන්තුව

3.5.1 අයවැය හිඟය

2022 වසරේ දී දළ දේශීය නිෂ්පාදිතයෙන් සියයට 4.1 ක් ව පැවති සාමාන්‍ය රාජ්‍ය මූල්‍ය හිඟය 2023 වසරේ දී දළ දේශීය නිෂ්පාදිතයෙන් සියයට 8.8 දක්වා ඉහළ යාමත් සමඟ, එක්සත් ජනපදයට විශාල රාජ්‍ය මූල්‍ය හිඟයකට මුහුණ දීමට සිදුවුණි. දේපල අංශයේ පවතින අඛණ්ඩ ගැටළු හමුවේ වුවද, චීනයේ සමස්ත රාජ්‍ය මූල්‍ය සියයට 7.1 ක් ලෙස පැවතිණි. බලශක්ති මිල වැඩිවීමේ බලපෑම අවම කිරීම සඳහා මහජනයාට අඛණ්ඩව සහනාධාර ලබාදීම හේතුවෙන් දියුණු ආර්ථිකයන්හි ප්‍රාථමික හිඟය 2023 වසරේ දී දළ දේශීය නිෂ්පාදිතයෙන් සියයට 2.1 ක් දක්වා සියයට 0.6 කින් වැඩි විය. ඉහත සඳහන් කළ සහනාධාර ක්‍රියාමාර්ග ක්‍රමයෙන් ඉවත්ව යන බැවින්, දියුණු ආර්ථිකයන්හි ප්‍රාථමික හිඟය 2024 වසරේ දී දළ දේශීය නිෂ්පාදිතයෙන් සියයට 1.7 ක් දක්වා අඩු වනු ඇතැයි අපේක්ෂා කෙරේ. ඉහළ යන උද්ධමනය හේතුවෙන් දර්ශකගත කිරීම සහ එහි ප්‍රතිඵලයක් ලෙස වැටුප් බිල්පත් සහ සමාජ සුභසාධන වියදම් වැඩිවීම හේතුවෙන් 2023 වසරේ දී නැගී එන වෙළෙඳපොළ සහ සංවර්ධනය වෙමින් පවතින ආර්ථිකයන්ගේ ප්‍රාථමික හිඟය දළ දේශීය නිෂ්පාදිතයෙන් සියයට 1.3 ක් දක්වා වැඩි විය. ගෝලීය භාණ්ඩ මිල පහත වැටීම හේතුවෙන් අපනයනය ආදායම අඩුවීමද අපනයනය ඉලක්ක කරගත් ආර්ථිකයන්හි ප්‍රාථමික හිඟය වැඩිවීමට හේතුවක් විය.

ඉහළ පොලී අනුපාත සහ විනිමය අනුපාතික අවප්‍රමාණය වීම් හමුවේ වුවද, අඩු ආදායම්ලාභී සංවර්ධනය වෙමින් පවතින රටවල ප්‍රාථමික හිඟය 2023 දී දළ දේශීය නිෂ්පාදිතයෙන් සියයට 1.8 ක් දක්වා අඩු විය. අඩු ආදායම්ලාභී සංවර්ධනය වෙමින් පවතින රටවල ප්‍රාථමික හිඟය 2024 වසරේ දී දළ දේශීය නිෂ්පාදිතයෙන් සියයට 1.5 ක් දක්වා අඩු වනු ඇතැයි පුරෝකථනය කර ඇත. ප්‍රධාන වශයෙන් විනිමය අනුපාතිකය අවප්‍රමාණයවීම හේතුවෙන් අඩු ආදායම්ලාභී සංවර්ධනය වෙමින් පවතින රටවල රාජ්‍ය ණය, 2023 වසරේ දී දළ දේශීය නිෂ්පාදිතයේ අනුපාතයක් ලෙස දළ දේශීය නිෂ්පාදිතයෙන් සියයට 53 ක් දක්වා වැඩි විය.

3.5.2 රාජ්‍ය ණය

වසංගතය අතරතුර දළ දේශීය නිෂ්පාදිතයේ අනුපාතයක් ලෙස තියුණු ලෙස වැඩි වූ ණය තවමත් ඉහළ මට්ටමක පවතින අතර බොහෝ ආර්ථිකයන්හි ණය බර විශාල අයවැය හිඟයන් හේතුවෙන් ඉහළ යමින් පවතී. බොහෝ ආර්ථිකයන්හි ණය බර තවදුරටත් ඉහළ නංවමින් සිටී. මීට අමතරව, ණය අනුපාතිකය 2028 වසර දක්වා මධ්‍ය කාලීනව වසරකට සියයට 1.25 ක ප්‍රමාණයකින් පමණ වැඩි වනු ඇතැයි පුරෝකථනය කර ඇත.

2024 වසරේදී, රාජ්‍ය ආදායමෙන් සාමාන්‍යයෙන් සියයට 14.3 ක ප්‍රමාණයක් ඉහළ යන පොලී ගෙවීම් සඳහා වෙන් කිරීමට සිදු වනු ඇතැයි අපේක්ෂා කෙරේ.

එසේම, දුර්වල වර්ධන අනුපාත සහ ඉහළ පොලී අනුපාත හේතුවෙන් නැගී එන වෙළෙඳපොළ සහ සංවර්ධනය වන ආර්ථිකයන්ගේ රාජ්‍ය ණය 2023 වසරේ දී දළ දේශීය

නිෂ්පාදිතයෙන් සියයට 58 ක් දක්වා වැඩිවිය. නැගී එන වෙළෙඳපොළ සහ සංවර්ධනය වන ආර්ථිකයන්ගේ ප්‍රාථමික හිඟය 2024 වසරේ දී දළ දේශීය නිෂ්පාදිතයෙන් සියයට 1.2 ක පමණ ප්‍රමාණයකින් පහත යනු ඇතැයි අපේක්ෂා කෙරේ.

2028 වසර වන විට එක්සත් ජනපදයේ රාජ්‍ය ණය අනුපාතය වසංගතයේ උච්චතම අවස්ථාව අභිබවා යමින් දළ දේශීය නිෂ්පාදිතයෙන් සියයට 135 ක අගයක් ඉක්මවනු ඇතැයි පුරෝකථනය කර ඇත. චීනයේ රාජ්‍ය ණය, දළ දේශීය නිෂ්පාදිතයේ අනුපාතයක් ලෙස 2028 වසරේ දී සියයට 105 ක් වන සේ අඛණ්ඩව ඉහළ යනු ඇතැයි අපේක්ෂා කෙරේ. ඉහත කරුණු හේතුවෙන්, ගෝලීය රාජ්‍ය ණය 2029 වසර වන විට දළ දේශීය නිෂ්පාදිතයෙන් සියයට 99 ක් දක්වා ළඟා වනු ඇතැයි පුරෝකථනය කර ඇත. සියළු රටවල පාහේ රාජ්‍ය ණය ඉහළ යෑමට මුහුණ දීම සඳහා නිෂ්පාදන වර්ධනය පහත නොයෑමට අවශ්‍ය පියවර ගැනීම අත්‍යවශ්‍ය වේ.

වගුව 3.5 | මධ්‍යම රජයේ දළ ණය

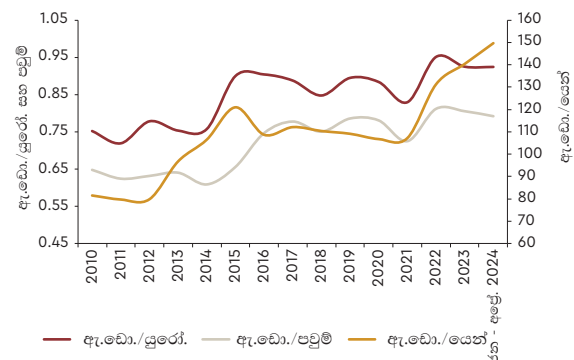
	ද.දේ.නි. % ලෙස			
	තත්‍ය		පුරෝකථන	
	2022	2023	2024	2025
ලෝකය	91.3	93.2	93.8	95.1
සංවර්ධිත ආර්ථිකයන්	111.2	111.0	111.2	112.4
එක්සත් ජනපදය	120.0	122.1	123.3	126.6
යුරෝ කලාපය	90.8	88.6	88.7	88.3
ජර්මනිය	66.1	64.3	63.7	62.3
ප්‍රංශය	111.8	110.6	111.6	112.8
ඉතාලිය	140.5	137.3	139.2	140.4
ස්පාඤ්ඤය	111.6	107.5	106.3	104.9
ජපානය	257.2	252.4	254.6	252.6
එක්සත් රාජධානිය	100.4	101.1	104.3	106.4
කැනඩාව	107.4	107.1	104.7	102.1
නැගී එන වෙළෙඳපොළ ආර්ථිකයන්	64.0	68.0	69.4	71.3
නැගී එන හා සංවර්ධනය වන ආසියාව	74.2	79.0	82.4	85.4
චීනය	77.1	83.6	88.6	93.0
ඉන්දියාව	81.7	82.7	82.5	81.8
ඉන්දුනීසියාව	40.1	39.9	39.3	39.3
මැලේසියාව	65.6	67.3	66.4	66.3
තායිලන්තය	60.5	62.4	64.5	65.5
වියට්නාමය	34.6	34.0	33.5	32.9
ලතින් ඇමරිකා	68.3	74.1	68.5	68.4
බ්‍රසීලය	83.9	84.7	86.7	89.3
නැගී එන සහ සංවර්ධනය වන යුරෝපය	31.9	33.9	36.2	37.7
රුසියාව	18.5	19.7	20.8	21.9
මැද පෙරදිග, උතුරු අප්‍රිකාව, ඇෆ්ගනිස්ථානය සහ පකිස්ථානය	43.5	43.1	42.3	41.4
උප සහරානු අප්‍රිකාව	52.7	54.9	53.1	50.8
දකුණු අප්‍රිකාව	71.1	73.9	75.4	77.9
ශ්‍රී ලංකාව	114.2	103.9	ලැ.නො	ලැ.නො

මූලාශ්‍ර: "Fiscal Monitor", ජාත්‍යන්තර මූල්‍ය අරමුදල අප්‍රේල් 2024
රාජ්‍ය මූල්‍ය ප්‍රතිපත්ති දෙපාර්තමේන්තුව

3.6 විනිමය අනුපාතවල හැසිරීම

ඉහළ යන උද්ධමන අනුපාත හමුවේ එක්සත් ජනපද මුදල් ප්‍රතිපත්තිය අඛණ්ඩව දැඩි කිරීම හේතුවෙන්, එක්සත් ජනපද ඩොලරයට සාපේක්ෂව බොහෝ කලාපීය මුදල් ඒකකයන් ආන්තික ලෙස දුර්වල විය. සංවර්ධනය වෙමින් පවතින ආසියාව පුරා, දළ දේශීය නිෂ්පාදිතය මත බර තැබූ මුදල් ඒකක 2023 වසරේ දී එක්සත් ජනපද ඩොලරයට සාපේක්ෂව සියයට 2.3 ක අගයකින් අවප්‍රමාණය වූ අතර දකුණු ආසියාවේ සහ පැසිෆික් කලාපයේ මුදල් ඒකකයන් කලාපීය සාමාන්‍යයට වඩා මඳක් වැඩියෙන් අවප්‍රමාණය විය. කෙසේ වෙතත්, 2023 වසරේ අවසාන කාර්තුව තුළ බොහෝ කලාපීය මුදල් ඒකකයන් ශක්තිමත් විය. එසේ වුවද, එක්සත් ජනපදය තුළ අඛණ්ඩ උද්ධමන ලක්ෂණ පැවතීම හේතුවෙන් සහ එක්සත් ජනපදය තම මුදල් ප්‍රතිපත්ති ලිහිල් කිරීමේ අපේක්ෂිත වකවානු පිළිබඳ වෙළඳපල තුළ පවතින අවිනිශ්චිතතාවය හේතුවෙන්, 2024 වසරේ පළමු කාර්තුව තුළ සංවර්ධනය වෙමින් පවතින ආසියාවේ දළ දේශීය නිෂ්පාදිතය මත බර තැබූ මුදල් ඒකකවල සාමාන්‍යය සුළු වශයෙන් අවප්‍රමාණය විය.

රූප සටහන 3.3 | ඇ. ඩොලරයට සාපේක්ෂව විනිමය අනුපාතය : 2010 - අප්‍රේල් 2024



මූලාශ්‍රය : www.x-rates.com

3.7 ලෝක වෙළෙඳාම

ලෝක වෙළෙඳාමෙහි පරිමාව, 2023 වසරේදී සියයට 0.3 කින් සුළු වශයෙන් වැඩි වූ අතර, එය 2024 වසරේ දී සියයට 3.0 කින් සහ 2025 වසරේ දී සියයට 3.3 කින් වර්ධනය වනු ඇතැයි පුරෝකථනය කර ඇත. චීනය සහ එක්සත් ජනපදය අතර වෙළඳ සබඳතා දුර්වලවීමත් සමඟ උග්‍රවන භූ ආර්ථික බෙදීයාම් ලෝක වෙළෙඳාමට සැලකිය යුතු ලෙස බලපා ඇත. ඉහළ යන විදේශ වෙළඳ ගනුදෙනු සීමාවන් හේතුවෙන් වෙළඳ රටාවල සැලකිය යුතු වෙනස්කම් දක්නට ලැබේ. කොවිඩ්-19 වසංගතයෙන් ඉක්මනින් යථා තත්ත්වයට පත් වුණු ජාත්‍යන්තර වෙළෙඳාම යුක්තිය යුද්ධයට ද අනුගත වෙමින් කැපී පෙනෙන ඔරොත්තු දීමේ හැකියාවක් පෙන්නුම් කර ඇත.

2023 වසරේ දී, දියුණු ආර්ථිකයන්හි අපනයන පරිමාව සියයට 0.9 කින් සුළු වශයෙන් වර්ධනය වූ අතර, නැගී එන වෙළෙඳපොළ සහ සංවර්ධනය වෙමින් පවතින ආර්ථිකයන්හි අපනයන පරිමාව සියයට 0.1 කින් සුළු

වගුව 3.6 | ලෝක වෙළඳ පරිමාව

වාර්ෂික ප්‍රතිශත වෙනස

	සාමාන්‍යය 2005-2014	2015	2016	2017	2018	2019	2020	2021	2022	2023	2024	2025
භාණ්ඩ හා සේවා වෙළෙඳාම												
ලෝක වෙළඳ පරිමාව	4.7	2.9	2.2	5.5	4.0	1.3	-8.3	11.0	5.6	0.3	3.0	3.3
අපනයන පරිමාව												
සංවර්ධිත ආර්ථිකයන්	4.0	3.8	2.0	4.9	3.6	1.5	-8.8	9.9	5.6	0.9	2.5	2.9
නැගි එන වෙළෙඳපොළ හා සංවර්ධනය වන ආර්ථිකයන්	6.2	1.9	2.8	6.2	4.2	1.0	-6.6	13.0	4.7	-0.1	3.7	3.9
ආනයන පරිමාව												
සංවර්ධිත ආර්ථිකයන්	3.2	4.7	2.6	4.9	3.8	2.1	-8.2	10.3	7.1	-1.0	2.0	2.8
නැගි එන වෙළෙඳපොළ හා සංවර්ධනය වන ආර්ථිකයන්	8.0	-0.7	1.5	7.1	5.1	-0.5	-9.4	12.1	3.9	2.0	4.9	4.1

මූලාශ්‍රය: "World Economic Outlook", ජාත්‍යන්තර මූල්‍ය අරමුදල, අප්‍රේල් 2024

වශයෙන් අඩු විය. දියුණු ආර්ථිකයන්හි අපනයන පරිමාව 2024 වසර සහ 2025 වසර ද්විත්වයේදීම සියයට 2.5 කින් වර්ධනය වනු ඇතැයි අපේක්ෂා කෙරේ. නැගි එන වෙළෙඳපොළ සහ සංවර්ධනය වෙමින් පවතින ආර්ථිකයන්හි අපනයන පරිමාව 2024 වසරේ දී සහ 2025 වසරේ දී පිළිවෙලින් සියයට 3.7 කින් සහ සියයට 3.9 කින් වර්ධනය වනු ඇතැයි පුරෝකථනය කර ඇත.

2023 වසරේ දී, දියුණු ආර්ථිකයන්හි ආනයන පරිමාව සියයට 0.1 කින් සුළු වශයෙන් අඩු වූ අතර, නැගි එන වෙළෙඳපොළ සහ සංවර්ධනය වෙමින් පවතින ආර්ථිකයන්හි ආනයන පරිමාව සියයට 2.0 කින් වර්ධනය විය. දියුණු ආර්ථිකයන්හි ආනයන පරිමාව 2024 වසරේ දී සහ 2025 වසරේ දී පිළිවෙලින් සියයට 2.0 කින් සහ සියයට 2.8 කින් වර්ධනය වනු ඇතැයි අපේක්ෂා කරන අතර, නැගි එන වෙළෙඳපොළ සහ සංවර්ධනය වෙමින් පවතින ආර්ථිකයන්හි ආනයන පරිමාව 2024 වසරේ දී සහ 2025 වසරේ දී පිළිවෙලින් සියයට 4.9 ක සහ 4.1 ක තරමක් හොඳ වර්ධනයක් පෙන්නුම් කරනු ඇතැයි පුරෝකථනය කර ඇත.

3.8 ලෝක පාරිභෝගික භාණ්ඩ වෙළෙඳපොළ

මැදපෙරදිග ගැටුම හේතුවෙන් කලාපයේ භූ දේශපාලනික අවදානම සැලකිය යුතු ලෙස ඉහළ ගොස් ඇති අතර භාණ්ඩ වෙළෙඳපොළ තුළ ඉහළ මිල ගණන් සහ අධික විචල්‍යයන්ට හේතු වී තිබේ. මෙම ගැටුම උත්සන්න වුවහොත්, එය ශ්‍රී ලංකාව වැනි ශුද්ධ බලශක්ති ආනයන

ආර්ථිකයන්හි වඩාත් අහිතකර ප්‍රතිවිපාකයන්ට තුඩු දෙනු ඇත.

3.8.1 බලශක්ති මිල ගණන්

සැපයුම් කප්පාදු හේතුවෙන් තෙල් මිල සියයට 11 කින් ඉහළ යාම නිසා 2023 වසරේ තුන්වන කාර්තුවේදී බලශක්ති මිල ගණන් පෙර කාර්තුවට වඩා සියයට 9 කින් වැඩි විය. ප්‍රධාන වශයෙන් සැලකිය යුතු ලෙස අඩු ස්වභාවික ගෑස් සහ ගල් අගුරු මිල හේතුවෙන් බලශක්ති මිල දර්ශකය, 2024 වසරේ දී සියයට 3 කින් සහ 2025 වසරේ දී තවත් සියයට 4 කින් පහත වැටෙනු ඇතැයි අපේක්ෂා කෙරේ.

කෙසේ වෙතත්, 2023 වසරේ දී බැරලයකට ඇ.ඩො. 83 ක සාමාන්‍යයක් වූ බ්‍රෙන්ට් බොරතෙල් මිල, භූ දේශපාලනික ආතතීන් උත්සන්න වීම සහ දැඩි සැපයුම්-ඉල්ලුම් අසමතුලිතතාවයන් හේතුවෙන් 2024 වසරේ දී බැරලයකට ඇ.ඩො. 84 සාමාන්‍යය අගයක් දක්වා ඉහළ යනු ඇතැයි අපේක්ෂා කෙරේ. 2024 වසර අප්‍රේල් මස මැද භාගයේදී, මැද පෙරදිග දේශපාලනික ගැටුම්වල ප්‍රතිඵලයක් ලෙස බ්‍රෙන්ට් බොරතෙල් මිල බැරලයකට ඇ.ඩො. 90 කට වැඩි අගයක් දක්වා ඉහළ ගියේය. මෙම වාර්තාව සකස් කළ අවස්ථාව වන විට, මෙම මිල 2025 වසරේ දී බැරලයකට ඇ.ඩො. 79 දක්වා අඩු වනු ඇතැයි අපේක්ෂා කෙරේ. නමුත්, මැදපෙරදිග ගැටුම, කලාපීය

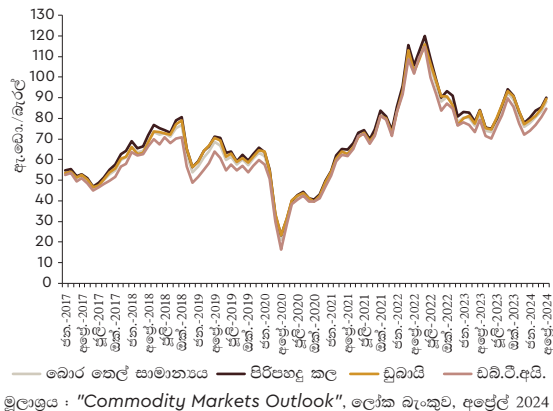
වගුව 3.7 | මිල සූචිය (2010=100)

	2014	2015	2016	2017	2018	2019	2020	2021	2022	2023	2024	2025
බලශක්ති	120.4	66.1	56.0	69.4	89.4	78.3	52.7	95.4	152.6	106.9	104.0	100.0
බලශක්ති නොවන	96.5	81.6	79.4	83.7	85.1	81.6	84.1	112.1	122.1	110.2	107.9	104.9
කෘෂිකාර්මික	101.9	87.9	87.5	87.0	86.6	83.1	87.1	107.7	119.3	110.9	109.4	104.8
පාන වර්ග	101.8	94.0	91.3	83.1	79.1	76.1	80.4	93.5	106.3	107.8	131.9	115.8
ආහාර	106.0	88.5	89.6	90.2	90.5	87.0	93.1	120.9	138.1	125.4	118.5	113.9
තෙල් සහ තෙතලෝද	106.4	84.4	88.3	87.6	85.0	77.5	89.8	127.1	145.2	118.9	110.2	104.9
ධාන්‍ය	104.1	87.1	80.7	80.6	88.8	89.0	95.4	123.8	150.4	133.0	118.0	113.6
අනෙකුත් ආහාර	107.3	95.1	99.5	102.4	99.1	97.7	95.5	110.2	117.7	127.2	129.8	126.2
අමුද්‍රව්‍ය	91.9	83.3	80.2	81.0	80.9	77.3	75.8	82.9	80.3	77.1	75.8	77.1
පොහොර	101.5	98.4	77.7	74.3	82.5	81.4	74.6	152.3	235.7	153.5	120.2	112.9
ලෝහ සහ බැනිජ	84.8	66.9	63.0	78.2	82.5	78.4	79.2	116.4	115.0	104.0	103.4	104.1
වටිනා ලෝහ	101.1	90.6	97.5	97.8	97.2	105.4	133.5	140.2	136.8	147.3	158.9	156.8

මූලාශ්‍රය : "Commodity Markets Outlook", ලෝක බැංකුව, අප්‍රේල් 2024

ගැටුමක් දක්වා පුළුල් වුවහොත්, මැදපෙරදිග කලාපයෙහි තෙල් සැපයුම අඩුවීමේ අවදානම තෙල් මිල මත සැලකිය යුතු බලපෑමක් ඇති කරනු ඇත.

රූප සටහන 3.4 | බොර තෙල් මිල (2017-2024 අප්‍රේල්)



සමහර අංශවල දුර්වලතා තිබියදීත් චීනයේ තෙල් ඉල්ලුම ශක්තිමත් වී ඇති අතර, එම ඉල්ලුම 2023 වසරේ දී අනෙකුත් කලාපයන් සියල්ලම පාහේ අභිබවා සියයට 10 කින් වර්ධනය වී ඇතැයි අපේක්ෂා කෙරේ. ගෝලීය වෙළෙඳපොළෙන් අධික පමණ වන දියුණු ආර්ථිකයන්හි ඉල්ලුම ස්ථාවර වී ඇත. දැඩි ශුෂ්ක වෙළෙඳපොළ සහ ඉහළ පොලී අනුපාතයන්ට පෙර පුරෝකථනය කළ මට්ටමට වඩා ඔරොත්තු දෙමින් තවමත් ශක්තිමත්ව පවතින ආර්ථික ක්‍රියාකාරකම් පිළිබිඹු කරමින් එක්සත් ජනපදය තුළ ජේට්/හුම්තෙල් සහ ද්‍රවිකෘත පෙට්‍රෝලියම් වායු/එතෙත් සඳහා ඇති ඉල්ලුම ශක්තිමත් වී ඇත.

ස්වභාවික ගෑස් නිෂ්පාදනය වාර්තාගත ලෙස ඉල්ලුම අභිබවා යාම හේතුවෙන් 2023 වසරේ දී ස්වභාවික ගෑස් මිල පහත වැටිණි. අඩු ස්වභාවික ගෑස් මිල 2023 වසරේ දෙවන කාර්තුවේදී යුරෝපීය කලාපය තුළ කාර්මික පරිභෝජනය ඉහළ යාමට හේතු විය.

2023 වසරේ දී, චීනය, උතුරු ඇමරිකාව, අප්‍රිකාවේ සහ මැදපෙරදිග කලාපය ආදී ගෑස් බහුල රටවල වර්ධනය අනෙකුත් කලාපවල පහත වැටීම් මගින් අර්ධ වශයෙන් සමනය වූ බැවින් ගෝලීය ගෑස් ඉල්ලුම සියයට 0.5 ක අගයකින් පමණක් ඉහළ ගියේය. යුරෝපීය කලාපය තුළ ගෑස් ඉල්ලුම බලශක්ති අංශයේ අඩු පරිභෝජනය, වෙනත් ඉන්ධන ආදේශකයන්ට මාරු වීම, කාර්යක්ෂමතා වැඩි දියුණු වීම්, කාර්මික අංශයේ නිෂ්පාදන සීමා කිරීම් සහ යුරෝපීය කලාපය තුළ ක්‍රියාත්මක ගෑස් ඉල්ලුම අඩු කිරීමේ සැලැස්මෙහි බලපෑම හේතුවෙන් අඩු විය. ප්‍රධාන වශයෙන් චීනයේ කාර්මික සහ බලශක්ති අංශවල වැඩි දියුණු වීම් හේතුවෙන්, ආසියා පැසිෆික් කලාපයේ ගෑස් ඉල්ලුම 2023 වසරේ පළමු මාස අට තුළ සියයට 2.5 කින් ඉහළ ගොස් ඇත. 2023 වසරේ දී චීනය ලොව විශාලතම ද්‍රවිකෘත ස්වභාවික වායු ආනයනකරුවා විය. 2023 වසරේ දී, අඩු මිල ගණන් හේතුවෙන් ඉන්දියාව තුළ ගෑස් පරිභෝජනය ප්‍රබල ලෙස ඉහළ ගියේය. ප්‍රධාන වශයෙන් බලශක්ති අංශයෙහි ඉල්ලුම වැඩිවීම හේතුවෙන්, උතුරු ඇමරිකාවේ පරිභෝජනය 2023 වසරේ මුල් මාස තවය තුළ සියයට 1 ක අගයකින් සුළු වශයෙන් වැඩි විය.

ඉහළ ගබඩා කිරීමේ හැකියාව, සැපයුම් වැඩිවීම් සහ වෙළඳ ප්‍රවාහ ප්‍රතිරූපණය කිරීම් හේතුවෙන්, ස්වභාවික ගෑස් මිල 2024 වසරේ දී පහත වැටෙනු ඇතැයි පුරෝකථනය කර ඇත. කෙසේ වෙතත්, බොරතෙල් හා සමානව, මැදපෙරදිග ගැටුම ස්වභාවික ගෑස් මිලෙහි ඉහළ විචල්‍යතාවයන්ට හේතු විය හැක. චීනයේ ඉල්ලුම කාර්මික හා බලශක්ති ක්ෂේත්‍රවල පරිභෝජනය වැඩි වීමත් සමඟ වර්ධනය වනු ඇතැයි අපේක්ෂා කෙරේ.

මැද පෙරදිග ගැටුම් ගල් අඟුරු මිල කෙරෙහි සුළු වශයෙන් බලපා ඇත. එම ගැටුම ආරම්භ වීමට ප්‍රථම, ඉන්ධන ආදේශන, යුරෝපීය කලාපය තුළ ගබඩා පහසුකම් වැඩිවීම සහ ඉන්දුනීසියාවේ ඉහළ අපනයන හේතුවෙන් ගල් අඟුරු මිල 2022 වසරේ දී සිට අඛණ්ඩව පහත වැටෙමින් පැවතිණි. 2023 වසරේ දී, චීනය සහ ඉන්දියාව තුළ මෙන්ම එක්සත් ජනපදය සහ යුරෝපීය කලාපය තුළ ඉල්ලුම අඩුවීමත් සමඟ ගල් අඟුරු පරිභෝජනයේ මන්දගාමීත්වයක් ඇති විය. කෙසේ වෙතත්, ගෝලීය ගල් අඟුරු පරිභෝජනය 2023 වසරේ දී මුළු ඉතිහාසය පුරා වාර්තා වූ ඉහළම මට්ටමට ළඟා වනු ඇතැයි පුරෝකථනය කර ඇති අතර, එම මුළු පරිභෝජනයෙන් සියයට 70 කට වඩා වැඩි ප්‍රතිශතයක් චීනය සහ ඉන්දියාව තුළින් වාර්තා වනු ඇත.

නිෂ්පාදන ඇතහිටීම් හේතුවෙන් සැලකිය යුතු ලෙස යුරියා මිල ඉහළ යෑම පොස්පේට් සහ පොටෑෂ් මිල පහත වැටීමෙන් අර්ධ වශයෙන් පමණක් සමනය වීම හේතුවෙන් පොහොර මිල දර්ශකය 2023 වසරේ තුන්වන කාර්තුවේදී පෙර කාර්තුවට සාපේක්ෂව සියයට 3 ක අගයකට වඩා තරමක් වැඩි විය. කෙසේ වෙතත්, මෙම මිල ගණන් කැනඩාවෙහි සැපයුම වැඩි වීමත් සමඟ 2024 වසරේ දී සහ 2025 වසරේ දී දුර්වල වනු ඇතැයි අපේක්ෂා කෙරේ.

3.8.2 කෘෂිකාර්මික මිල ගණන්

මැද පෙරදිග ගැටුමේ ආරම්භයට ප්‍රථම, ධාන්‍ය, මස් සහ සීනිවල මිල පහත වැටීම හේතුවෙන් 2023 වසරේ තුන්වන කාර්තුවේදී ආහාර භාණ්ඩ මිල පහත වැටුණි. කෙසේ වෙතත්, උද්ධමනය හේතුවෙන් ඇතිවන බලපෑම ඉවත්කළ පසු ආහාර මිල ගණන් තවමත් පූර්ව වසංගත මට්ටමට වඩා බෙහෙවින් වැඩි ය. උතුරු ඉන්දියාවේ ගංවතුරට ප්‍රතිචාර වශයෙන් ඉන්දියාව විසින් පහවා ඇති බාස්මති නොවන සහල් අපනයන තහනම නිසා සහල් මිල ඉහළ යාම හේතුවෙන්, සංවර්ධනය වෙමින් පවතින ආසියාවේ ඇතැම් ආර්ථිකයන්හි ආහාර උද්ධමනය ඉහළ ගොස් ඇත. 2024 වසරේ දී ධාන්‍ය මෙන්ම තෙල් සහ මස් ආහාර සඳහා මිල අඩුවීමත්, පසුව 2025 දී අනෙකුත් ආහාර වර්ගවල මිල අඩුවීමත් හමුවේ ආහාර මිල ගණන් 2024 වසරේ දී සියයට 6 කින් සහ 2025 වසරේ දී සියයට 4 කින් අඩු වනු ඇතැයි පුරෝකථනය කර ඇත.

මැදපෙරදිග ගැටුම් උත්සන්න වීමේ ප්‍රතිඵලයක් ලෙස තෙල් මිල ඉහළ යාම හේතුවෙන් ආහාර හා පොහොර සඳහා නිෂ්පාදන හා ප්‍රවාහන වියදම් ඉහළයාම ආහාර මිල ඉහළ යාමට හේතු වනු ඇත. මීට අමතරව, මෑතකදී රතු මුහුදේ දී වාණිජ යාත්‍රාවලට එල්ල වූ ප්‍රහාර හේතුවෙන් වාණිජ නැව් මාර්ග සුවස් ඇළේ සිට සුබ පැතීමේ තුඩුව

(Cape of Good Hope) වටා යන ලෙස ප්‍රතිනිර්මාණය කිරීමට සිදුව ඇත. මේ හා සමාන ප්‍රහාර තීව්‍ර වුවහොත්, වාණිජ නෞකා මගින් භාණ්ඩ ප්‍රවාහනය කිරීමේ පිරිවැය ඉහළ යාම, මිල ගණන් ඉහළ යාමට සහ සැපයුම් ප්‍රමාද වීමට හේතු වනු ඇති අතර එය ආහාර සුරක්ෂිතතා ගැටළුවලට තුඩු දෙනු ඇත.

කොවිඩ්-19 වසංගතය හේතුවෙන් උග්‍ර වූ ආහාර අනාරක්ෂිතභාවය දශක ගණනාවක් තිස්සේ නොවිසඳුණු ගැටළුවකි. අස්ථාවරත්වය, ගැටුම් සහ ප්‍රවණත්වයට මුහුණ දෙන සහ ස්වාභාවික විපත්වලින් පීඩාවට පත්ව ඇති රටවල උග්‍ර ආහාර අනාරක්ෂිත භාවයේ අවදානම ඉහළ වේ. දේශීය වෙළෙඳපොළ තුළ ආහාර මිල උද්ධමනය බොහෝ කලාපවල අඩු වෙමින් පැවතියද එම මිල ගණන් තවමත් ඉහළ මට්ටමක පවතී. බොහෝ කෘෂිකාර්මික භාණ්ඩවල මිල පහත වැටීම ආහාර මිල උද්ධමනය පහත වැටීමට තුඩු දුන්නා විය හැකිය.

එල්-නිනෝ හි අහිතකර බලපෑම් හේතුවෙන් ප්‍රධාන වශයෙන් කොකෝවා සහ රොබස්ටා කෝපිවල මිල ඉහළ යාම නිසා පානීය බීම මිල දර්ශකය ශීඝ්‍රයෙන් ඉහළ ගොස් ඇත. ශ්‍රී ලංකාව ඇතුළු ප්‍රධාන අපනයනකරුවන්ගෙන් බහුල ලෙස තේ සැපයීමත්, ඉරානය වැනි ප්‍රධාන ආනයනකරුවන්ගේ අඩු ඉල්ලුමත් සමඟ තේ මිල දුර්වල මට්ටමක පැවතුනි.

3.8.3 ලෝහ සහ ඛනිජ මිල ගණන්

ප්‍රධාන ආර්ථිකයන්හි මන්දගාමී ආර්ථික ක්‍රියාකාරකම් සහ පවතින දේපල අංශයේ අර්බුදය හේතුවෙන් චීන වෙළෙඳපොළ තුළ මූල ලෝහ සහ යපස් සඳහා ඇති ඉල්ලුම දුර්වල වීමත් සමඟ 2022 වසරේ මුල් කාර්තුවේ සිට අඛණ්ඩව මිල ගණන් පහත වැටීම හේතුවෙන්, 2023 වසරේ තුන්වන කාර්තුවේදී, පෙර කාර්තුවට වඩා ලෝහ සහ ඛනිජ මිල දර්ශකය සියයට 2 කින් පහත වැටුණි.

චීනයේ සහ අනෙකුත් ප්‍රධාන ආර්ථිකයන්හි අපේක්ෂිත මන්දගාමී ආර්ථික ක්‍රියාකාරකම් මෙන්ම ලෝහ සැපයුම බලපත්‍ර ලබා දීම, ලෝපස්වල ගුණාත්මකභාවය සහ භූ ආර්ථික බෙදීම් වැනි ගැටළු මධ්‍යයේ වුවද අඛණ්ඩව වැඩිදියුණු වන බැවින් මූලික ලෝහවල මිල 2024 වසර පුරාවට ද අඛණ්ඩව පහත වැටෙනු ඇතැයි අපේක්ෂා කෙරේ.

2025 වසරේ දී සුළු වශයෙන් ඉහළ යාමට පෙර, 2024 වසරේ දී ලෝහ මිල ස්ථාවරව පවතිනු ඇතැයි පුරෝකථනය කර ඇත. කෙසේ වෙතත්, චීනය වැනි ප්‍රධාන ආර්ථිකයන්හි වර්ධනයේ ඇතිවිය හැකි දුර්වලතා මෙම ප්‍රක්ෂේපිත අගයන්ට අහිතකර ලෙස බලපෑ හැක.

3.9 ශ්‍රී ලංකා සන්දර්භය තුළ ඉදිරි දැක්ම

ශ්‍රී ලංකාවේ සහ පාකිස්ථානයේ ආර්ථික සංකෝචන හේතුවෙන් 2022 වසරේ දී සියයට 6.6 ක් වූ දකුණු ආසියාවේ වර්ධනය 2023 වසරේ දී සියයට 6.4 ක මධ්‍යස්ථ අගයක් විය. කෙසේ වෙතත්, මෙම සංකෝචන මධ්‍යයේ වුවද, ශ්‍රී ලංකාවේ වර්ධනය 2023 වසර දෙවන භාගය වනවිට

පුනර්ජීවනය වූ අතර එය 2024 වසර සහ 2025 වසර තුළ දී ද එලෙසම පවතිනු ඇතැයි අපේක්ෂා කෙරේ. 2022 වසරේ දී උච්චතම අගයක් ගත් උද්ධමනය, ඉන් පසුව, ඉන්ධන මිල අඩු වීම, යටපත් වූ ඉල්ලුම් තත්ත්ව, සැපයුම් අංශයේ වැඩි දියුණු වීම්, ඉහළ ප්‍රතිපත්ති පොලී අනුපාත සහ ද්‍රවශීලතා පහසුකම් අඩු කිරීම ඇතුළු දැඩි මුදල් සහ රාජ්‍ය මූල්‍ය ප්‍රතිපත්ති ක්‍රියාමාර්ග හේතුවෙන් පසුගිය වසරේ දීම තනි ඉලක්කම් අගයක් දක්වා අඩු විය. උද්ධමනය 2024 වසරේ දී සහ 2025 වසරේ දී තනි ඉලක්කම් අගයන්හි පවතිනු ඇතැයි පුරෝකථනය කර ඇත.

ජාත්‍යන්තර මූල්‍ය අරමුදලේ විස්තීර්ණ ණය පහසුකම් වැඩපිළිවෙළ යටතේ ආදායම් මත පදනම් වූ රාජ්‍ය මූල්‍ය ඒකාග්‍රතා ක්‍රියාමාර්ග ක්‍රියාවට නැංවීම 2023 වසරේ දී අවධානය යොමු කළ කේන්ද්‍රීය අංගයක් වේ. එහි ප්‍රතිඵලයක් ලෙස, දළ දේශීය නිෂ්පාදිතයේ ප්‍රතිශතයක් ලෙස රජයේ ආදායම් සහ ප්‍රදාන 2022 වසරේ දී සියයට 8.4 ක අගයක සිට 2023 වසර වනවිට සියයට 11.1 ක අගයක් දක්වා වර්ධනය වී ඇතැයි ගණන් බලා ඇත. වාණිජ සහ ද්විපාර්ශ්වික රාජ්‍ය ණය සේවාකරණ ගෙවීම් තවදුරටත් අත්හිටුවීම හේතුවෙන් විදේශ විනිමය ගෙවීම් සීමා වීමේ ප්‍රතිඵලයක් ලෙස සංචිත ශක්තිමත් වීමට සහ රුපියලේ අගය ඉහළ යාමට හේතු විය. එසේ වුවද, දේශීය ප්‍රතිමූල්‍යකරණය සඳහා පොලී ගෙවීම් වැඩිවීම හේතුවෙන් වියදම් තවමත් ඉහළ මට්ටමක පවතී.

2023 වසරේ නොවැම්බර් මාසයේ දී, නිල ණයගිම්යන්ගේ කමිටුව සමඟ ප්‍රතිපත්තිමය එකඟතාවකට සහ 2023 වසරේ ඔක්තෝම්බර් මාසයේ දී, චීන අපනයන-ආනයන බැංකුව සමඟ මූලික එකඟතාවයකට එළඹීමත් ඇතුළුව ශ්‍රී ලංකාව සතු රාජ්‍ය බාහිර ණය ප්‍රතිව්‍යුහගත කිරීමේ සාකච්ඡා දිගටම පවතී. දේශීය ණය ප්‍රශස්තකරණය 2023 වසරේ දී අවසන් කළද, වාණිජ ණය ගිම්යන් සමඟ ප්‍රතිපත්තිමය වශයෙන් එකඟතාවකට තවම පැමිණ නැත.

2024 වසරේ සහ 2025 වසරේ දී ශ්‍රී ලංකාවේ ආර්ථිකය ක්‍රමයෙන් යථා තත්ත්වයට පත් වනු ඇතැයි අපේක්ෂා කෙරේ. තීරණාත්මක ප්‍රතිසංස්කරණ සඳහා අඛණ්ඩ කැපවීම සහ ණය ප්‍රතිව්‍යුහගත කිරීමේ එකඟතාවය නියමිත වේලාවට සම්පූර්ණ කිරීම මත ශ්‍රී ලංකාවේ මෙම පුනර්ජීවනය රඳා පවතී. තවද, කලාපයේ භූ දේශපාලන ගැටළු ශ්‍රී ලංකාවේ වර්ධනයට බාධාවක් විය හැකිය. මීට අමතරව, විදේශ භූ දේශපාලනික ගැටළු ඉහළ යාමේ ප්‍රතිඵලයක් ලෙස ඇතිවිය හැකි භාණ්ඩ වෙළෙඳපොළ විචල්‍යතාවයන්, 2023 වසරේ දී ඩොලර් මිලියන 16,811 ක් පමණ වටිනා ආනයන රට තුළට ගෙන එන ලදුව දැඩි ලෙස ආනයනය මත යැපෙන රටක් වන ශ්‍රී ලංකාව තුළ උද්ධමනය කෙරෙහි සැලකිය යුතු බලපෑමක් ඇති කරනු ඇත.

ආර්ථිකය යථා තත්ත්වයට පත්වීමත් සමඟම, ශ්‍රී ලංකාව මධ්‍ය කාලීනව සමතුලිත සහ සියල්ලන් ඇතුළත් වන වර්ධන මාවතක් කරා ගෙන යන අතරම, දරිද්‍රතාවයේ අවධානම වැඩි වීමට පිළියම් යෙදීම සඳහා, අන්තර්ගතභාවය සහිත සමාජ ආරක්ෂණ පද්ධතියක් ස්ථාපනය කිරීමට අවශ්‍ය ආයතනික හා ව්‍යුහාත්මක රාමු සැකසීම අවශ්‍ය වේ.

II කොටස

සමස්ත අයවැය තත්ත්වය

04

రాజ్య భాద్యత

4.1 සමාලෝචනය

2023 වසර ශ්‍රී ලංකාවේ ආර්ථිකය යථා තත්ත්වයට පත්වීමේ සුවිශේෂී වසරක් විය. නිදහසින් පසු ඉතිහාසයේ ගැඹුරුතම සහ සංකීර්ණතම සාර්ව ආර්ථික අර්බුදයට මුහුණ දීමෙන් අනතුරුව, ශ්‍රී ලංකාව 2022 වසර මැද භාගයේ දී පුළුල් සාර්ව ආර්ථික ප්‍රතිසංස්කරණ වැඩසටහනක් ආරම්භ කරන ලදී. රාජ්‍ය මූල්‍ය අංශයෙහි පැවැති දුර්වලතාවයන් සාර්ව ආර්ථික අර්බුදයට හේතු වූ ප්‍රධාන සාධකයක් වූ බැවින්, රාජ්‍ය මූල්‍ය අංශය ආශ්‍රිත ප්‍රතිසංස්කරණ මෙම සමස්ත ප්‍රතිසංස්කරණ ක්‍රියාවලියේ ම නිර්ණාත්මක අංගයක් විය. ඒ අනුව, රාජ්‍ය මූල්‍ය අංශයෙහි දුර්වලතාවයන් මඟ හරවා ගැනීම සඳහා 2022 වසර මැද භාගයේ සිට බදු ප්‍රතිපත්ති ප්‍රතිසංස්කරණ සහ බදු පරිපාලනය ආශ්‍රිත ප්‍රතිසංස්කරණ ක්‍රියාත්මක කරන ලදී. රාජ්‍ය මූල්‍ය තිරසරභාවය නැවත ඇති කිරීම සහ සාර්ව ආර්ථික ස්ථායීතාවය තහවුරු කිරීම සම්බන්ධයෙන් 2023 වසර සාධනීය වසරක් ලෙස සනිටුහන් වූ බැවින්, රාජ්‍ය මූල්‍ය තිරසරභාවය නැවත ඇති වීමේ සහ සාර්ව ආර්ථික ස්ථායීතාව තහවුරු වීමේ ප්‍රතිඵල දැනටමත් ලැබෙමින් පවතී.

ආදායම මත පදනම් වූ රාජ්‍ය මූල්‍ය ඒකාග්‍රතා ක්‍රියාමාර්ග මූලික කරගත් සාර්ව ආර්ථික අංශය සම්බන්ධ ගැටළු නිවැරදි කිරීමට අදාළ ප්‍රතිපත්ති ක්‍රියාවට නැංවීමේ ප්‍රතිඵලයක් ලෙස 2023 වසරේ දී රාජ්‍ය ආදායමේ කාර්යසාධනය ප්‍රශංසනීය ප්‍රගතියක් පෙන්නුම් කළේය. ඒ අනුව, ප්‍රදාන ද ඇතුළු සමස්ත රාජ්‍ය ආදායම 2023 වසරේ දී එහි ඓතිහාසික වශයෙන් ඉහළම අගය වූ රු. බිලියන 3,000 ඉක්මවීය. රාජ්‍ය ආදායමෙහි මෙම සැලකිය යුතු ප්‍රගතියට කරුණු කිහිපයක් බලපාන ලදී. බදු පදනම පුළුල් කිරීම සහ බදු අනුකූලතාව ඉහළ නැංවීම සඳහා වන ප්‍රතිසංස්කරණ ද ඇතුළුව වැඩි දියුණු කළ බදු පරිපාලන ක්‍රියාමාර්ග සහ බදු ප්‍රතිපත්ති ප්‍රතිසංස්කරණ, මෙම ප්‍රයත්නයන් අතුරින් ප්‍රධාන කාර්යභාරයක් ඉටු කරන ලදී.

මීට අමතරව, ආර්ථික වර්ධනය වේගවත් කිරීමේ සහ ආයෝජන ඉහළ නැංවීමේ ප්‍රයත්නයන් ආදායම් ප්‍රවාහයන් ශක්තිමත් කරන ලද අතර විවක්ෂණශීලී රාජ්‍ය මූල්‍ය කළමනාකරණ භාවිතයන් ප්‍රධාන පාර්ශවකරුවන් තුළ විශ්වාසය ඉහළ නංවා ඇත.

ප්‍රදාන ද ඇතුළු රජයේ ආදායම 2022 වසරේ දී රු. බිලියන 2,012.6 සිට 2023 වසරේ දී රු. බිලියන 3,074.3 දක්වා සියයට 52.8 කින් නාමික වශයෙන් වර්ධනය විය. ප්‍රදාන හැර රජයේ ආදායම 2022 වසරේ දී රු. බිලියන 1,979.2 සිට 2023 වසරේ දී රු. බිලියන 3,048.8 දක්වා සියයට 54.0 කින් වර්ධනය විය. වාර්ෂික තක්සේරුව සියයට 7.4 කින් අභිබවා යමින් ආදායමෙහි සිදු වූ මෙම සැලකිය යුතු වර්ධනය 2023 වසර සඳහා අපේක්ෂිත ආදායම් ඉලක්ක කරා ලඟා වීම පිළිබිඹු කරයි. විවිධ ආදායම් මාර්ගවල ඉහළ කාර්යසාධනය රාජ්‍ය ආදායමෙහි මෙම සැලකිය යුතු වර්ධනයට හේතු විය. විශේෂයෙන්ම, සංස්ථාපිත සහ සංස්ථාපිත නොවන බදු (රු. බිලියන 608.2 කින්), අත්තිකාරම් පුද්ගල ආදායම් බද්ද (රු. බිලියන 145.0 කින්) සහ රඳවා තබා ගැනීමේ බද්ද (රු. බිලියන 157.9 කින්) මගින් ලද ආදායම සැලකිය යුතු ලෙස ඉහළ යාම හේතුවෙන් ආදායම් බද්දෙන් ලද ආදායමේ කැපී පෙනෙන වර්ධනයක් දැක ගත හැකි විය. ආදායමෙහි මෙම වර්ධනය බදු අනුපාත සංශෝධනය කිරීම, බදු අය කරනු ලබන ආදායම් කාණ්ඩ තාර්කිකරණය කිරීම, 2023 වසරේ ජනවාරි මස 01 වන දින සිට බලපැවැත්වෙන පරිදි බදු නිදහස් සීමාව අඩු කිරීම සහ 2023 වසරේ දී බදු ප්‍රතිපත්ති ක්‍රියාමාර්ගයන්හි සම්පූර්ණ බලපෑම ලඟා කර ගැනීම ආදියෙහි ප්‍රතිඵලයක් ලෙස සිදු විය. තවද, ප්‍රධාන වශයෙන් එකතු කළ අගය මත බදු අනුපාතය ඉහළ නැංවීම, එකතු කළ අගය මත බද්ද සඳහා ලියාපදිංචි වීමේ සීමාව අඩු කිරීම සහ සහාධිපත්‍ය තේවාසික මහල් නිවාස සඳහා ලබා දී තිබූ එකතු කළ අගය මත බදු නිදහස් කිරීම් ඉවත් කිරීම ආදිය මගින් එකතු කළ අගය මත බද්දෙන් ලද ආදායම (රු. බිලියන 694.5 කින්) ඉහළ යාම හේතුවෙන් භාණ්ඩ හා සේවා මත බද්දෙන්

වගුව 4.1 | රාජ්‍ය ආදායම් සාරාංශය

අයිතමය	රු. මිලියන			
	2020	2021	2022	2023 ^(අ)
මුළු ආදායම සහ ප්‍රදාන	1,373,308	1,463,810	2,012,589	3,074,324
මුළු ආදායම	1,367,960	1,457,071	1,979,184	3,048,822
බදු ආදායම	1,216,542	1,298,019	1,751,132	2,720,563
ආදායම් බදු	268,249	302,115	534,021	911,355
භාණ්ඩ හා සේවා මත බදු	586,650	646,068	875,995	1,420,089
විදේශ වෙළෙඳාම මත බදු	361,643	349,836	341,116	389,118
බදු නොවන ආදායම්	151,417	159,052	228,052	328,259
ප්‍රදාන	5,348	6,740	33,405	25,502
ද.දේ.නි. ප්‍රතිශතයක් ලෙස				
ආදායම සහ ප්‍රදාන	8.8	8.3	8.4	11.1
මුළු ආදායම	8.7	8.3	8.2	11.0
බදු ආදායම	7.8	7.4	7.3	9.8
බදු නොවන ආදායම	1.0	0.9	0.9	1.2
ප්‍රදාන	0.0	0.0	0.14	0.09

මූලාශ්‍රය: රාජ්‍ය මූල්‍ය ප්‍රතිපත්ති දෙපාර්තමේන්තුව
(අ) කාවකාලික

ලද ආදායම සැලකිය යුතු ලෙස වැඩි විය. 2022 වසරේ ඔක්තෝබර් මස 01 වන දින සිට බලපැවැත්වෙන පරිදි ක්‍රියාවට නැංවීමෙන් අනතුරුව 2023 වසර තුළ සමාජ ආරක්ෂණ දායකත්ව බද්දෙහි සම්පූර්ණ බලපෑම ලගා කර ගැනීම හේතුවෙන් 2023 වසරේ දී සමාජ ආරක්ෂණ දායකත්ව බද්දෙන් ලද ආදායම රු. බිලියන 216.2 දක්වා වැඩි විය.

රාජ්‍ය ආදායම නාමික වශයෙන් සැලකිය යුතු ලෙස වැඩිවීමට සමගාමීව ප්‍රදාන ද ඇතුළු රාජ්‍ය ආදායම දළ දේශීය නිෂ්පාදිතයේ (ද.දේ.නි.) ප්‍රතිශතයක් ලෙස 2022 වසරේ දී සියයට 8.4 සිට 2023 වසරේ දී සියයට 11.1 දක්වා වර්ධනය විය. මෙම වර්ධනය සඳහා ද.දේ.නි. යට බදු ආදායමේ අනුපාතය ප්‍රතිශතාංක 2.5 කින් සහ ද.දේ.නි. යට බදු නොවන ආදායමේ අනුපාතය ප්‍රතිශතාංක 0.3 කින් වැඩිවීම ප්‍රධාන වශයෙන් බලපාන ලදී. 2023 වසරේ දී ද.දේ.නි. යට රාජ්‍ය ආදායමේ අනුපාතය සැලකීමේ දී 2023 වසර සඳහා එම අනුපාතයට අදාළ අපේක්ෂිත වාර්ෂික ඇස්තමේන්තුව වූ සියයට 10.1, ප්‍රතිශතාංක 1 කින් ඉක්මවා යන ලදී. 2023 වසරේ දී සමස්ත රාජ්‍ය ආදායම ද.දේ.නි. යෙහි ප්‍රතිශතයක් ලෙස සියයට 11.1 ක් වූ අතර එය 2019 වසර අවසානයේ දී ක්‍රියාත්මක කරන ලද බදු ප්‍රතිපත්ති වෙනස් කිරීමට පෙර පැවති සියයට 11.9 ට වඩා ප්‍රතිශතාංක 0.8 කින් පමණක් අඩු අගයක් වාර්තා කරමින් පෙර පැවති අගයන්ට බොහෝ සෙයින් ලගා විය. ප්‍රදාන හැර රාජ්‍ය ආදායම, 2023 වසර සඳහා අපේක්ෂිත වාර්ෂික ඇස්තමේන්තුව වන සියයට 10.1 ප්‍රතිශතාංක 0.9 කින් අභිබවා යමින්, 2022 වසරේ දී සියයට 8.2 සිට 2023 වසරේ දී සියයට 11.0 දක්වා ප්‍රතිශතාංක 2.8 කින් වැඩි විය. බදු ආදායම, 2023 වසර සඳහා අපේක්ෂිත වාර්ෂික ඇස්තමේන්තුව වන සියයට 9.2 ප්‍රතිශතාංක 0.6 කින් අභිබවා යමින් 2022 වසරේ දී සියයට 7.3 සිට 2023 වසරේ දී සියයට 9.8 දක්වා ප්‍රතිශතාංක 2.5 කින් වැඩි විය. මේ සඳහා ප්‍රධාන වශයෙන් ආදායම් බද්දෙන් ලද ආදායම ප්‍රතිශතාංක 1.1 කින් ඉහළ යාම සහ භාණ්ඩ හා සේවා මත බදුවලින් ලද ආදායම ප්‍රතිශතාංක 1.5 කින් ඉහළ යාම හේතු විය.

ආදායම් බද්දෙන් ලද ආදායම 2022 වසරේ දී ද.දේ.නි.යෙහි ප්‍රතිශතයක් ලෙස සියයට 2.2 සිට 2023 වසරේ දී ද.දේ.නි.යෙහි ප්‍රතිශතයක් ලෙස සියයට 3.3 දක්වා වැඩි විය. එකතු කළ අගය මත බද්දට හඳුන්වා දෙන ලද ප්‍රතිසංස්කරණ හේතුවෙන් එකතු කළ අගය මත බද්දෙන් ලද ආදායම ද.දේ.නි.යෙහි ප්‍රතිශතයක් ලෙස 2022 වසරේ දී සියයට 1.9 සිට 2023 වසරේ දී සියයට 2.5 දක්වා ප්‍රතිශතාංක 0.6 කින් වැඩි විය. නිෂ්පාදන බදු අය කළ හැකි අයිතම මගින් උපයන ලද නිෂ්පාදන බදු ආදායම ඉහළ යාම හේතුවෙන් ද.දේ.නි.යෙහි ප්‍රතිශතයක් ලෙස නිෂ්පාදන/ සුරා බද්දෙන් ලද ආදායම, 2022 වසරේ දී සියයට 1.4 සිට 2023 වසරේ දී සියයට 1.7 දක්වා වැඩි විය. 2023 වසරේ ජනවාරි මස 01 වන දින සහ 2023 වසරේ ජූලි මස 01 වන දින සිට ක්‍රියාත්මක වන පරිදි දුම්වැටි මත නිෂ්පාදන බද්ද සියයට 20 බැගින් ද, 2023 වසරේ ජනවාරි මස 03 වන දින සහ 2023 වසරේ ජූලි මස 01 වැනි දින සිට ක්‍රියාත්මක වන පරිදි මත්පැන් මත සුරා බද්ද සියයට 20 බැගින් ද ඉහළ නංවන ලදී. පෙට්‍රල් සහ ඩීසල් සඳහා අදාළ වන නිෂ්පාදන බද්ද 2023

වසරේ ජනවාරි මස 01 වන දින සහ 2023 වසරේ ජූනි මස 01 වන දින ලීටරයට රුපියල් 25 බැගින් දෙවරක් ඉහළ නංවන ලදී. මත්පැන් මත සුරා බද්දෙන් ලද ආදායම මෙලෙස ඉහළ ගිය අතර ආරක්ෂිත සළකුණු සහ ආරක්ෂිත සළකුණු කළමනාකරණ පද්ධතිය බලාත්මක කිරීමේදී නිරීක්ෂණය වූ දුර්වලතා නිවැරදි කිරීම තුළින් මෙම ආදායම තව දුරටත් ඉහළ නැංවීමට හැකි වනු ඇත. විදේශ වෙළෙඳාම මත බදුවලින් ලද ආදායම 2022 වසරේ දී රු. බිලියන 341.1 සිට 2023 වසරේ දී රු. බිලියන 389.1 දක්වා නාමික වශයෙන් සියයට 14.1 කින් මධ්‍යස්ථ ලෙස ඉහළ ගිය ද එය ද.දේ.නි.යෙහි ප්‍රතිශතයක් ලෙස 2023 වසරේ දී ද සියයට 1.4 හි නොවෙනස්ව පැවතුණි. මේ සඳහා ප්‍රධාන වශයෙන්ම 2023 වසරෙහි සැලකිය යුතු කාලයක් මුළුල්ලේ ආනයන සීමා අඛණ්ඩව පැවතීම සහ 2023 වසරේ මාර්තු මස 29 වන දින සහ 2023 වසරේ අප්‍රේල් මස 04 වැනි දින සිට ක්‍රියාත්මක වන පරිදි ඇතැම් අයිතම සඳහා පිළිවෙලින් සෙස් බද්ද සහ වරාය සහ ගුවන්තොටුපොළ සංවර්ධන බද්ද ක්‍රමානුකූලව ඉවත් කිරීමේ ප්‍රතිඵලයක් ලෙස සෙස් බද්ද සහ වරාය සහ ගුවන්තොටුපොළ සංවර්ධන බද්ද මගින් ලද ආදායම අඩුවීම හේතු විය.

4.2 බදු ප්‍රතිපත්ති ප්‍රතිසංස්කරණ

2022 වසරේ අත්විඳින ලද පෙර නොවූ විරූ ආර්ථික අර්බුදයෙන් යථා තත්ත්වයට පත් වීම සඳහා 2023 වසරේ දී ශ්‍රී ලංකාව විස්තීර්ණ ආදායම් ප්‍රතිපත්ති ප්‍රතිසංස්කරණ මාලාවක් ආරම්භ කරන ලදී. තිරසර වර්ධනයක් ඇති කිරීම, ව්‍යුහාත්මක රාජ්‍ය මූල්‍ය අසමතුලිතතාවයන් සමනය කිරීම සහ ආර්ථික ස්ථාවරත්වය නැවත ඇති කරලීම අරමුණු කරගත් ජාත්‍යන්තර මූල්‍ය අරමුදලෙහි විස්තීර්ණ ණය පහසුකම් වැඩසටහනෙහි අරමුණු සමග ගැලපෙන අයුරින් මෙම ප්‍රතිසංස්කරණ සකස් කර ඇත. ආර්ථික ස්ථායීකරණය තහවුරු කිරීම පිණිස ශක්තිමත් බදු ප්‍රතිපත්ති ක්‍රියාමාර්ග හඳුන්වා දීම කෙටි කාලීන වශයෙන් රාජ්‍ය ආදායම උත්පාදනය සඳහා ඉතා වැදගත් විය. ආදායම් බදු සඳහා හඳුන්වා දුන් ප්‍රතිසංස්කරණ ප්‍රධාන බදු ප්‍රතිපත්ති ප්‍රතිසංස්කරණවලින් එකක් විය. සාධාරණ සහ කාර්යක්ෂම බදු ක්‍රමයක අවශ්‍යතාවය හඳුනා ගනිමින් රජය විසින් ආදායම් බදු අනුපාත, බදු ව්‍යුහය සහ සීමාවන් සංශෝධනය කිරීම සහ නිදහස් කිරීම් ඉවත් කිරීම සඳහා පියවර ගන්නා ලදී. රාජ්‍ය මූල්‍ය සහ සාර්ව ආර්ථික ස්ථායීකරණය කෙරෙහි අවධානය යොමු කරමින් සාධාරණ, අභිතකර බලපෑම් අවම, ආදායම් උත්පාදනය සහ ආර්ථික දිරිගැන්වීම් අතර සමතුලිතතාවයක් ඇති වන පරිදි ආදායම ඉහළ නැංවීම මෙම ප්‍රතිසංස්කරණවල අරමුණ විය. එමෙන්ම ආයෝජන, ව්‍යවසායකත්වය සහ රැකියා උත්පාදනය දිරිගැන්වීම සඳහා ස්ථාවර රාජ්‍ය මූල්‍ය සහ සාර්ව ආර්ථික පරිසරයක් පැවැතීම මූලික අවශ්‍යතාවයක් වනු ඇත. අතීතයේ දී, බදු ප්‍රතිපත්ති වෙනත් විවිධ ප්‍රතිපත්ති ඉදිරියට ගෙන යාමට අවශ්‍ය මෙවලමක් ලෙස භාවිතා කර ඇති අතර එහි ප්‍රතිඵලයක් ලෙස බදු නිදහස් කිරීම් සහ වරණීය අනුපාත අධික වීම හේතුවෙන් ආදායම් පදනම අඛණ්ඩව බාදනය වී, අවසානයේ දී එය රාජ්‍ය මූල්‍ය අර්බුදයක් මෙන්ම ආර්ථික අර්බුදයක් ඇති වීම කෙරෙහි ද දායක විය. මෑතකාලීන බදු ප්‍රතිසංස්කරණ මූලික වශයෙන් පොදු භාණ්ඩ හා සේවා මූල්‍යයන්යට

අවශ්‍ය ආදායම් සුරක්ෂිත කිරීමේ මාධ්‍යයක් ලෙස බදු ප්‍රතිපත්තිය භාවිතා කිරීම සඳහා ස්ථාවර, පුරෝකථනය කළ හැකි සහ හිතකර බදු ව්‍යුහයක් සම්පාදනය කිරීම පිළිබඳව අවධානය යොමු කර ඇත.

එකතු කළ අගය මත බදු අනුපාත තාර්කිකරණය කිරීම සහ එකතු කළ අගය මත බද්ද සඳහා ලියාපදිංචි වීමේ සීමාව පහත හෙළීම මඟින් බදු පදනම පුළුල් කිරීම සඳහා සිදු කරන ලද ප්‍රතිසංස්කරණ ඔස්සේ එකතු කළ අගය මත බදු රාමුව ද වැඩි දියුණු කරන ලදී. තවද, 2024 වසරේ ජනවාරි මස 01 වන දින සිට බලපැවැත්වෙන පරිදි එකතු කළ අගය මත බද්දෙන් ලැබෙන ආදායම සහ එකතු කළ අගය මත බද්දෙහි කාර්යක්ෂමතාවය ඉහළ නැංවීම සඳහා එකතු කළ අගය මත බද්දෙන් නිදහස් කළ ප්‍රධාන අයිතම 137 ක් අතුරින් ප්‍රධාන අයිතම 95 ක් එකතු කළ අගය මත බද්ද අයවිය යුතු අයිතම බවට පත් කරන ලදී. දැඩි සමාජ ආර්ථික අභියෝග සඳහා විසඳුම් ලබා දෙමින් ආදායම් මාර්ග ඉහළ නැංවීමට රජය දරන ප්‍රයත්නයන් තුළ නිෂ්පාදන/සුරා බද්ද සඳහා හඳුන්වා දුන් ප්‍රතිසංස්කරණ ප්‍රධාන කාර්යභාරයක් ඉටු කරන ලදී. දුම්වැටි, මත්පැන් සහ බනිජතෙල් ආදී නිෂ්පාදන කෙරෙහි විශේෂ අවධානයක් යොමු කරමින් නිෂ්පාදන/සුරා බදු අනුපාත, මහජන සෞඛ්‍ය සහ පාරිසරික තිරසර අරමුණු සමඟ ගැලපෙන අයුරින් සකස් කර ඇත. මෙම ප්‍රතිසංස්කරණ අමතර ආදායමක් උත්පාදනය කිරීම පමණක්ම නොව හානිකර පරිභෝජන රටාවන් අධෛර්යමත් කිරීම සහ වගකිව යුතු රාජ්‍ය මූල්‍ය භාවිතයන් ප්‍රවර්ධනය කිරීම ද අරමුණු කර ගෙන ඇත. 2024 වසරේ ජනවාරි මස 01 වන දින සිට බලපැවැත්වෙන පරිදි නිෂ්පාදන බදු අදාළ වන අයිතම සඳහා හඳුන්වා දුන් උද්ධමන ගැලපුම් දර්ශකයට අනුකූලව මත්පැන් සහ නිෂ්පාදන බද්ද අදාළ වන අයිතම සඳහා නිෂ්පාදන/සුරාබද්ද සියයට 14 කින් ඉහළ නංවන ලදී.

බදු ක්‍රමය සඳහා හඳුන්වා දුන් ප්‍රතිසංස්කරණ බොහොමයක් වඩාත් පුළුල් බදු පදනමක් සහතික කිරීම, වඩාත් හොඳ අනුකූලතාවයක් සහ බලාත්මක කිරීමක් සහතික කිරීම සඳහා බදු පරිපාලනයෙහි සහ බලාත්මක කිරීමේ යාන්ත්‍රණයන්හි වැඩි දියුණු කිරීම් කෙරෙහි විශේෂ අවධානයක් යොමු කර ඇත. බදු ක්‍රමයෙහි අඛණ්ඩතාවය සහතික කිරීම සහ බදු පැහැර හැරීම මැඩපැවැත්වීම පිණිස ධාරිතා සංවර්ධනය කිරීම, අනුකූලතාවය අධීක්ෂණය සඳහා තාක්ෂණය යොදා ගැනීම ඉහළ නැංවීම සහ අන්තර් නියෝජිතයාතන සම්බන්ධීකරණය ශක්තිමත් කිරීම ආදිය සඳහා ප්‍රමුඛත්වය ලබා දී ඇත. ජාත්‍යන්තර මූල්‍ය අරමුදලෙහි විස්තීර්ණ ණය පහසුකම් වැඩසටහනට සමගාමීව ශ්‍රී ලංකාවේ විශේෂිත තත්ත්වයන්ට ගැලපෙන පරිදි ගෝලීය වශයෙන් පිළිගත් හොඳම භාවිතයන් මත පදනම්ව මෙම ප්‍රතිසංස්කරණ ක්‍රියාවට නංවන ලදී. මෙතෙක් ක්‍රියාවට නංවන ලද බදු පරිපාලනය හා සම්බන්ධ ක්‍රියාමාර්ග හේතුවෙන් බදු අනුකූලතාවය වර්ධනය වී ඇත. බදු පරිපාලනය හා අනුකූලතාවය ඉහළ නැංවීම සම්බන්ධ ක්‍රියාමාර්ග තුළින් ආදායම් අරමුණු සහ ඉලක්ක ලඟා කර ගැනීම කෙරෙහි සැලකිය යුතු දායකත්වයක් ලබා දීමට අපේක්ෂිතය. මෙම ආදායම් ඉලක්ක සපුරා ගැනීමෙන් අනතුරුව තිරසර ලෙස බදු පදනම පුළුල් වන බැවින් ආදායම් එකතු කිරීම අඩාල

නොවන අයුරින් අනාගතයේ දී බදු ප්‍රතිපත්ති අනුපාත තාර්කිකරණය කිරීමට හැකි වනු ඇත.

2023 වසරේ දී ක්‍රියාත්මක කරන ලද බදු ප්‍රතිපත්ති ප්‍රතිසංස්කරණ පෙර පැවැති ආර්ථික අර්බුදයෙන් ඇති වූ අභියෝගවලට මුහුණ දීම සඳහා වූ සාමූහික ප්‍රයත්නයන් නියෝජනය කරන අතරම ඕනෑම අහිතකර තත්ත්වයකට ඔරොත්තු දෙන සියල්ල ඇතුළත් ආර්ථික වර්ධනය සඳහා පදනම සපයනු ඇත. 2023 වසරේ දී හඳුන්වා දුන් විස්තීර්ණ බදු ප්‍රතිසංස්කරණවල ප්‍රතිඵලයක් ලෙස, ප්‍රදාන හැර රාජ්‍ය ආදායම ඓතිහාසික වශයෙන් ඉහළම අගයකට ළඟා විය. රාජ්‍ය ආදායමෙහි වර්ධනයට සමගාමීව ප්‍රාථමික ශේෂය 2022 වසරේ දී සියයට 3.7 ක ප්‍රාථමික හිඟයක සිට 2023 වසරේ දී සියයට 0.6 ක ප්‍රාථමික අතිරික්තයක් දක්වා වර්ධනය විය. මෙම අතිරික්තය 2023 වසර සඳහා අපේක්ෂා කළ ඇස්තමේන්තුව වූ සියයට 0.7 ක හිඟයක සිට ප්‍රතිශතයක 1.3 ක වර්ධනයක් පිළිබිඹු කරයි. අයවැය හිඟය ද 2023 වසර සඳහා අපේක්ෂිත වාර්ෂික හිඟ ඇස්තමේන්තුව වූ සියයට 8.5 ප්‍රතිශතයක 0.2 කින් අභිබවා යමින් 2022 වසරේ දී සියයට 10.2 සිට 2023 වසරේ දී සියයට 8.3 දක්වා ප්‍රතිශතයක 1.9 කින් සැලකිය යුතු ලෙස ප්‍රගතියක් පෙන්වීය. කෙසේ වෙතත්, රජය විසින් මුහුණ දෙන, අධික පොලී පිරිවැය හේතුවෙන් ප්‍රාථමික හිඟයමේ අතිරික්තයක් පවතිද්දීත් අයවැය හිඟය ඉහළ මට්ටමක පවතී.

4.2.1 ආදායම් බදු

- 2023 වසරේ ජනවාරි මස 01 වැනි දින සිට බලපැවැත්වෙන පරිදි බදු නිදහස් සීමාව අඩු කිරීම, ආන්තික පුද්ගල ආදායම් බදු අනුපාත සහ ඉහළම ආන්තික බදු අනුපාතය වැඩි කිරීම, සහ ක්‍රමයෙන් වැඩි වන පරිදි බදු අය කරනු ලබන ආදායම් කාණ්ඩ තාර්කිකරණය කිරීම සිදු කරන ලදී.
- පුද්ගල ආදායම් බද්ද සඳහා වන බදු නිදහස් සීමාව වර්ෂයකට රු. මිලියන 3.0 සිට රු. මිලියන 1.2 දක්වා අඩු කිරීම.
- අධ්‍යාපනය, සෞඛ්‍ය, විශ්‍රාම යෝජනා ක්‍රම සඳහා දායකත්වය දැක්වීම, නිවාස ණය සඳහා වන පොලී ගෙවීම්, ආදිය සඳහා රු. මිලියන 1.2 ක් දක්වා ලබා දී තිබූ වියදම් සහනය ඉවත් කිරීම.
- බදු අය කරනු ලබන ආදායම් කාණ්ඩ වර්ෂයකට රු. මිලියන 3.0 සිට රු. මිලියන 0.5 දක්වා අඩු කිරීම.
- පුද්ගල ආදායම් බදු සහනය ඉක්මවන සෑම රු. 500,000 ක් සඳහාම සියයට 6 සිට සියයට 36 දක්වා ප්‍රගතිශීලී අයුරින් වැඩි වන පරිදි බදු අනුපාත සංශෝධනය කිරීම.
- 2023 වසරේ ජනවාරි මස 01 වනදා සිට බලපැවැත්වෙන පරිදි අන්තිකාරම් පුද්ගල ආදායම් බද්ද/සේවා නියුක්ති ආදායම මත රඳවා ගැනීමේ බද්ද (උපයන විට ගෙවීම) තක්සේරු වර්ෂයකට රු. මිලියන 1.2 ක් වන බදු සහන සීමාව ඉක්මවන සියලුම බදු ගෙවන්නන්ට අනිවාර්ය කිරීම.

- 2023 වසරේ ජනවාරි මස 01 වන දින සිට බලපැවැත්වෙන පරිදි අනෙකුත් ගෙවීම් මත අත්තිකාරම් ආදායම් බද්ද පහත සඳහන් අනුපාත යටතේ අනිවාර්ය කිරීම.

වගුව 4.2 | අත්තිකාරම් පුද්ගල ආදායම් බද්ද/ රඳවා තබා ගැනීමේ බද්ද

කාණ්ඩය	අනුපාතය (%)	අවසානාත්මක/ අවසානාත්මක නොවන
ලාභාංශ	15	අවසානාත්මක
පොළී හෝ ගෙවීම් වට්ටම්	5	අවසානාත්මක නොවන
මසකට රු. 100,000 ඉක්මවන කුලී ගෙවීම්	10	අවසානාත්මක නොවන
වෘත්තිකයන් වැනි පුද්ගලයන්ට ගෙවනු ලබන මසකට රු. 100,000 ඉක්මවන සේවා ගෙවීම්	5	අවසානාත්මක නොවන
වෙනත් සියළුම අවස්ථා (නේවාසික නොවන අය හැර)	14	අවසානාත්මක නොවන
නේවාසික නොවන	14	අවසානාත්මක නොවන

මූලාශ්‍රය: රාජ්‍ය මූල්‍ය ප්‍රතිපත්ති දෙපාර්තමේන්තුව

- 2023 වසරේ ජුනි මස 01 වන දින සිට බලපැවැත්වෙන පරිදි අනිවාර්ය බදු ලියාපදිංචිය හඳුන්වා දීම.
- වයස අවුරුදු 18 ට වැඩි සියලුම නේවාසික පුද්ගලයින් සඳහා ඔවුන්ගේ වාර්ෂික ආදායම සහ බදු රහිත සීමාවන් සැලකිල්ලට නොගෙන දේශීය ආදායම් දෙපාර්තමේන්තුවේ අනිවාර්ය බදු ලියාපදිංචි කිරීම ආරම්භ කිරීම.
- සේවක භාර අරමුදලට, අනුමත අර්ථසාධක හෝ විශ්‍රාම වැටුප් අරමුදලකට හෝ අනුමත අවසන් කිරීමේ අරමුදලට අදාළ වන ආදායම් බදු අනුපාතය සියයට 30 දක්වා ඉහළ නැංවීම සහ දේශීය ණය ප්‍රශස්ත කිරීමේ ක්‍රියාවලියට ඵලදායී ලෙස සහභාගී වන අරමුදල් සඳහා ආදායම් බදු අනුපාතිකය සියයට 14 ලෙස 2023 වසරේ අප්‍රේල් මස 01 වන දින සිට බලපැවැත්වෙන පරිදි අඛණ්ඩව ක්‍රියාත්මක කිරීම.

4.2.2. එකතු කළ අගය මත බද්ද

- 2022 වසරේ ජුනි මස 01 වන දින සිට ක්‍රියාත්මක වන පරිදි සියයට 8 සිට සියයට 12 දක්වා සහ ඉන් අනතුරුව 2022 වසරේ සැප්තැම්බර් මස 01 වන දින සිට ක්‍රියාත්මක වන පරිදි සියයට 15 දක්වා එකතු කළ අගය මත බදු අනුපාතය ඉහළ නැංවීම. 2024 වසරේ ජනවාරි මස 01 වන දින සිට ක්‍රියාත්මක වන පරිදි එකතු කළ අගය මත බදු අනුපාතය සියයට 15 සිට සියයට 18 දක්වා තවදුරටත් වැඩි කිරීම.
- 2022 වසරේ ඔක්තෝබර් මස 01 වන දින සිට ක්‍රියාත්මක වන පරිදි එකතු කළ අගය මත බද්ද සඳහා ලියාපදිංචි වීමේ සීමාව වසරකට රු. මිලියන

300 සිට රු. මිලියන 80 දක්වා පහළ දැමීම. 2024 වසරේ ජනවාරි මස 01 වන දින සිට ක්‍රියාත්මක වන පරිදි එකතු කළ අගය මත බදු සඳහා ලියාපදිංචි වීමේ සීමාව රු. මිලියන 80 සිට රු. මිලියන 60 දක්වා තවදුරටත් අඩු කිරීම.

- 2022 වසරේ ජුනි මස 01 වන දින සිට බලපැවැත්වෙන පරිදි සංචාරක කර්මාන්තය ආශ්‍රිත සේවාවන් සඳහා වලංගු පැවති ශුන්‍ය අනුපාතය ඉවත් කිරීම.
- 2023 වසරේ ජනවාරි මස 01 වන දින සිට බලපැවැත්වෙන පරිදි සහාධිපත්‍ය නේවාසික මහල් නිවාස සඳහා ලබා දී තිබූ එකතු කළ අගය මත බද්ද සඳහා වූ බදු නිදහස් කිරීම ඉවත් කිරීම.
- 2024 වසරේ ජනවාරි මස 01 වන දින සිට ක්‍රියාත්මක වන පරිදි එකතු කළ අගය මත බද්දෙන් ලැබෙන ආදායම ඉහළ නැංවීම සහ එකතු කළ අගය මත බද්දෙහි කාර්යක්ෂමතාවය ඉහළ නැංවීම සඳහා අඩු ආදායම්ලාභී කුටුම්භ සහ අධ්‍යාපනය, සෞඛ්‍ය සහ ප්‍රවාහනය වැනි ආර්ථිකයේ ප්‍රධාන අංශ කෙරෙහි ඉහළ බලපෑමක් ඇති කරන වඩාත් සම්මත නිදහස් කිරීම් ඵලදායී පවත්වා ගනිමින් එකතු කළ අගය මත බදු නිදහස් කිරීම්වලින් (ප්‍රධාන අයින්ම 137න් 95 ක්) බහුතරයක් ඉවත් කිරීම.

4.2.3 නිෂ්පාදන/සුරා බද්ද

- 2023 වසරේ ජනවාරි මස 01 වන දින සහ 2023 වසරේ ජූලි මස 01 වන දින සිට බලපැවැත්වෙන පරිදි මිලිමීටර් 60 ට අඩු දුම්වැටි (සියයට 98 කින් වැඩි වීම) හැර අනෙකුත් සියලුම කාණ්ඩවල දුම්වැටි සඳහා නිෂ්පාදන බද්ද සියයට 20 කින් වැඩි කිරීම සහ 2023 වසරේ ජනවාරි මස 03 දින සහ 2023 වසරේ ජූලි මස 01 වන දින සිට බලපැවැත්වෙන පරිදි මත්පැන් සඳහා වන සුරා බද්ද සියයට 20 කින් වැඩි කිරීම.
- පිළිවෙලින් 2023 වසරේ ජනවාරි මස 01 වන දින සහ 2023 වසරේ ජුනි මස 01 වන දින සිට ක්‍රියාත්මක වන පරිදි සෑම අවස්ථාවකදීම ලීටරයට රු. 25 බැගින් ඩීසල් සහ පෙට්‍රල් මත නිෂ්පාදන බද්ද වැඩි කිරීම.
- 2024 වසරේ ජනවාරි මස 01 වන දින සිට බලපැවැත්වෙන පරිදි නිෂ්පාදන/සුරා බද්ද සඳහා වාර්ෂික උද්ධමන ගැලපුම් සිදු කිරීම පිණිස මත්පැන් මත සුරා බද්ද සහ නිෂ්පාදන බද්ද අදාළ වන සියලු අයින්ම මත නිෂ්පාදන/සුරා බද්ද සියයට 14 කින් වැඩි කිරීම.
- පෙට්‍රල් සහ ඩීසල් මත එකතු කළ අගය මත බද්ද පැනවීම හේතුවෙන් පැන නගින මිල පීඩනය අවම කිරීම සඳහා 2024 වසරේ ජනවාරි මස 01 වන දින සිට බලපැවැත්වෙන පරිදි පෙට්‍රල් මත නිෂ්පාදන බද්ද ලීටරයකට රු. 5 බැගින් ද ඩීසල් මත නිෂ්පාදන බද්ද ලීටරයකට රු. 6 බැගින් ද අඩු කරන ලදී.

4.2.4 සමාජ ආරක්ෂණ දායකත්ව බද්ද

- 2023 අංක 15 දරන සමාජ ආරක්ෂණ දායකත්ව (සංශෝධිත) පනතෙහි පළමු උප ලේඛනයේ I (අ) කොටස සංශෝධනය කරමින් 2023 වසරේ සැප්තැම්බර් මස 08 වන දින සිට බලපැවැත්වෙන පරිදි සමාජ ආරක්ෂණ දායකත්ව බද්දෙන් පහත සඳහන් අයිතම නිදහස් කිරීම.
 - 1989 අංක 13 දරන නිෂ්පාදන බදු (විශේෂ විධිවිධාන) පනත යටතේ හඳුන්වාදුන් නිෂ්පාදන බද්ද, බදු ව්‍යුහය සරල කිරීම සඳහා හඳුන්වා දුන් බද්දක් වන බැවින් ආනයනයේදී නිෂ්පාදන බද්දට යටත්වන ඕනෑම මෝටර් රථයක්.
 - විවිධ හැකියාවන් සහිත පුද්ගලයින් මත බදු බර අඩු කිරීම සඳහා එවැනි පුද්ගලයන් භාවිතා කරන උපකරණ.
 - කපා ඔප දැමීමෙන් පසු ප්‍රතිඅපනයනය කිරීම සඳහා වන ශ්‍රී ලාංකීය ව්‍යාපාරවල බදු බර අඩු කිරීමෙන් ගෝලීය වෙළෙඳපොළ තුළ තරඟකාරීත්වය පවත්වාගෙන යාම සඳහා ප්‍රතිඅපනයනය කිරීම පිණිස ආනයනය කරන රළු ඔපදමා නොමැති මැණික් ගල්.
 - අනෙකුත් ආනයන බදු ඉවත්කර ඇති ලෙසම තීරුබදු රහිත සාප්පුවල විකුණනු ලබන ඕනෑම භාණ්ඩයක්.
 - ඉහළ යන ජීවන වියදම අවම කිරීම සඳහා දේශීයව නිෂ්පාදනය කරන වී වලින් නිපදවන සහල්.
- බෙදාහැරීමේ බලපත්‍රයක් යටතේ සිදුකරන විදුලිය සැපයීම හැර, විදුලිය නිපදවීම හා සැපයීම සමාජ ආරක්ෂණ දායකත්ව බද්දෙන් නිදහස් කිරීම සඳහා සමාජ ආරක්ෂණ දායකත්ව බදු පනතෙහි පළමු උපලේඛනයේ II කොටසෙහි i අයිතමය සංශෝධනය කිරීම.
- සිවිල් ගුවන් සේවා පනතේ 97 වැනි වගන්තිය යටතේ නිකුත් කරන ලද ගුවන් ප්‍රවාහන සේවා බලපත්‍රයක් දරනු ලබන සාමාන්‍ය අලෙවි නියෝජිතයන්ගේ අඩු ලාභ ආන්තිකයන් සලකා එවැනි අලෙවි නියෝජිතයන් සපයන සේවා සමාජ ආරක්ෂණ දායකත්ව බද්දෙන් නිදහස් කිරීම සඳහා සමාජ ආරක්ෂණ දායකත්ව බදු පනතෙහි පළමු උපලේඛනයේ II වන කොටස සංශෝධනය කිරීම.

4.2.5 අනෙකුත් බදු

- 2010 අංක 17 දරන කැසිනෝ ව්‍යාපාර (නියාමන) පනත යටතේ බලපත්‍රයක් ලබා ගන්නා නව කැසිනෝ ව්‍යාපාර සඳහා, 1988 අංක 40 දරන ඔට්ටු ඇල්ලීම සහ සුදු බදු පනත යටතේ පනවා ඇති බදු ගෙවීමට දේශීය ආදායම් දෙපාර්තමේන්තුව සමඟ ලියාපදිංචි වීම සම්බන්ධයෙන් පවතින සීමා ඉවත්කිරීම.

- පිරිවැටුම මත දළ එකතු කිරීමේ බද්ද සියයට 10 සිට සියයට 15 දක්වා වැඩි කිරීම.
- කැසිනෝ සුදු ව්‍යාපාරික ස්ථානයකට ඇතුළු වන ශ්‍රී ලංකාවේ සෑම පුරවැසියෙකුගෙන්ම කැසිනෝ සඳහා ඇතුල්වීමේ බද්ද ඇ.ඩො. 100 සිට ඇ.ඩො. 50 දක්වා හෝ ඊට සමාන ශ්‍රී ලංකා රුපියල් ප්‍රමාණයක් දක්වා අඩුකිරීම.
- 2023 වසරේ අප්‍රේල් මස 01 වැනිදා හෝ ඉන් පසුව ආරම්භ වන සෑම වසරක් සඳහාම සුදු ව්‍යාපාරයක් පවත්වාගෙන යන පුද්ගලයෙකු විසින් ගෙවිය යුතු වාර්ෂික බදු ප්‍රමාණය රු. මිලියන 200 සිට රු. මිලියන 500 දක්වා වැඩි කිරීම.
- 2023 වසරේ අප්‍රේල් මස 01 වනදායින් හෝ ඉන් අනතුරුව ආරම්භ වන සෑම වසරකම බුක් ව්‍යාපාර පවත්වාගෙන යනු ලබන පුද්ගලයකු විසින් ගෙවිය යුතු වාර්ෂික බද්ද පහත පරිදි ඉහළ නැංවීම;
 - නියෝජිතයන් හරහා සිදු කරගෙන යන විට රු. මිලියන 4 සිට රු. මිලියන 5 දක්වා
 - සජීවී විකාශන පහසුකම් භාවිතයෙන් සිදු කරගෙන යන විට රු. 600,000 සිට රු. 1,000,000 දක්වා
 - සජීවී විකාශන පහසුකම් භාවිතයෙන් තොරව සිදු කරන විට රු. 50,000 සිට රු. 75,000 දක්වා
- 2023 වසරේ ජනවාරි මස 01 වනදා සිට බලපැවැත්වෙන පරිදි එක් බිඩියකට රු. 2 ක් වන පරිදි බද්දක් පැනවීම.
- 2023 වසරේ අප්‍රේල් මස 04 වන දින සිට බලපැවැත්වෙන පරිදි වසර පහකින් වරාය සහ ගුවන්තොටුපොළ සංවර්ධන බද්ද ඉවත් කිරීමේ පළමු පියවර ලෙස සංයෝජිත සංකේතාංක (තීරුබදු අයිතම) 1,631 ක් සඳහා අදාළ වන වරාය සහ ගුවන්තොටුපොළ සංවර්ධන බද්ද ඉවත් කිරීම.
- 2023 වසරේ සැප්තැම්බර් මස 22 වන දා සිට බලපැවැත්වෙන පරිදි කිරි පිටි ආනයනය මත සියයට 10 ක වරාය සහ ගුවන්තොටුපොළ සංවර්ධන බද්ද පැනවීම.

4.2.6 බදු පරිපාලන ක්‍රියාමාර්ග

2023 වසරේ දී රාජ්‍ය මූල්‍ය තිරසාරභාවය ඇති කිරීම, ආර්ථික සංවර්ධනය සඳහා සහාය වීම, සමාජ සාධාරණත්වය ප්‍රවර්ධනය කිරීම සහ ජාත්‍යන්තර ප්‍රමිතීන්ට අනුකූල වීම සහතික කිරීම පිණිස, පහත විස්තර කර ඇති පරිදි පුළුල් බදු පරිපාලන ක්‍රියාමාර්ග ක්‍රියාත්මක කරන ලදී.

- කාර්යක්ෂමතාවය සහ බදු අනුකූලතා මට්ටම ඉහළ නැංවීම පිණිස සංස්ථාපිත අංශය සඳහා හඳුන්වා දුන්

අනිවාර්ය ඉලෙක්ට්‍රොනික බදු ගොනු කිරීමේ පද්ධතිය සේවා නියුක්තිකයින් ද ඇතුළුව සංස්ථාපිත නොවන අංශය සඳහා ද ව්‍යාප්ත කිරීම.

- ආපසු ගෙවීමේ ක්‍රියාවලිය (refund process) විධිමත් කිරීම සහ තේවාසික පුද්ගලයන් විසින් බදු වගකීම ඉක්මවා ගෙවන ලද මුදල් ආපසු ගෙවීම කඩිනම් කිරීම.
- මුදල් ගනුදෙනු අධෛර්යමත් කිරීම සහ නිශ්චිත සීමාවන් සහිත බැංකු/කාඩ්පත් ගනුදෙනු දිරිමත් කිරීම. මෙහිදී සමස්තයක් ලෙස දිනකට රු. 500,000 ක් හෝ ඊට වැඩි මුදලක් හෝ එක් ගනුදෙනුවක් හෝ එක අවස්ථාවක් තුළ ගෙවීම බදු අරමුණු සඳහා වියදම් ලෙස අඩු කිරීමට ඉඩ නොදේ.
- මූල්‍ය ආයතන ආදිය විසින් පෞද්ගලික මට්ටමින් බදු ගෙවන්නන්ගේ ගනුදෙනු කිරීම්වලට අදාළ තොරතුරු දේශීය ආදායම් දෙපාර්තමේන්තුව වෙත ලබා දීමට නියම කිරීම.
- බදු විගණනය සහ සත්‍යාපනය කිරීමේ වැඩසටහන් ක්‍රියාත්මක කිරීම. මෙම වැඩසටහන යටතේ සියළුම ආදායම් එකතු කිරීමේ ආයතන බදු ගෙවන්නන්ගේ අනුකූලතාවය දිරි ගැන්වීමේ අරමුණ ඇතිව බදු ගෙවන්නන් හට ආවේනික වූ අවදානම් හඳුනා ගැනීම සඳහා අවදානම මත පදනම් වූ විගණනයන් සිදු කිරීම.
- දේශීය ආදායම් දෙපාර්තමේන්තුවේ ආදායම් පරිපාලන කළමනාකරණ තොරතුරු පද්ධතියේ පවතින අඩුපාඩු සමාලෝචනය කර ඒවා විසඳීමට පියවර ගැනීම.
- බදු ගෙවන්නන්ගේ අයිතිවාසිකම් සහ බැඳීම් ආවරණය වන පරිදි ප්‍රඥප්තියක් හඳුන්වා දීම.
- දේශීය ආදායම් දෙපාර්තමේන්තුවෙහි කාර්යසාධනය නිරීක්ෂණය කිරීම පිණිස දේශීය ආදායම් දෙපාර්තමේන්තුව සඳහා ප්‍රධාන කාර්යසාධන දර්ශක (KPI) හඳුන්වාදීම සහ ශ්‍රී ලංකා රේගුව සහ සුරාබදු

දෙපාර්තමේන්තුව සඳහා ප්‍රධාන කාර්යසාධන දර්ශක කෙටුම්පත් කිරීම.

- ඉහළ ආදායම් ලබන පුද්ගලයින් පිළිබඳ දේශීය ආදායම් දෙපාර්තමේන්තුවෙහි අනුකූලතා කළමනාකරණ ප්‍රවේශය වැඩිදියුණු කිරීම සඳහා දේශීය ආදායම් දෙපාර්තමේන්තුව තුළ ඉහළ ආදායම් ලබන පුද්ගලයින්ගේ ඒකකයක් ස්ථාපනය කිරීම.
- නිසි වේලාවට බදු ගොනු කිරීම සහ ගෙවීම සහතික කිරීම සඳහා දේශීය ආදායම් දෙපාර්තමේන්තුවෙහි වඩා වැඩි දියුණු කළ අවදානම් කළමනාකරණ ඒකකය සමඟ සැලසුම් සහ අධීක්ෂණ ඒකකයක් ස්ථාපිත කිරීම.
- වඩා අවධානයකින් හා ස්ථාවර ප්‍රවේශයකින් යුතුව මහජනතාව සහ අදාළ බදු ගෙවන්නන් දැනුවත් කිරීම සඳහා දේශීය ආදායම් දෙපාර්තමේන්තුව තුළ පවතින විශේෂිත දැනුවත් කිරීමේ ඒකකය ශක්තිමත් කිරීම.
- බලපත්‍රලාභී සුරාසැල් වසා ඇති වේලාවන් තුළ නීතිවිරෝධී මත්පැන් අලෙවිය ඉහළයාම වැළැක්වීම සඳහා සහ වසා තැබීමේ වේලාවන් බලාත්මක කිරීම් ආශ්‍රිතව ඉහළ යන පිරිවැය අවම කිරීම සඳහා සියලු වර්ගවල සුරාබදු බලපත්‍ර සඳහා විවෘත කිරීමේ වේලාවන් සහ වසා තබන වේලාවන් සංශෝධනය කිරීම.
- බදු පරිපාලන ක්‍රියාමාර්ග වැඩිදියුණු කිරීම සඳහා ඇතැම් ආයතන (රෙජිස්ට්‍රාර් ජනරාල් දෙපාර්තමේන්තුව, සමාගම් රෙජිස්ට්‍රාර් දෙපාර්තමේන්තුව, මෝටර් රථ ප්‍රවාහන දෙපාර්තමේන්තුව, මූල්‍ය ආයතන, කොළඹ කොටස් හුවමාරුව සහ කොන්ත්‍රාත්තු ලබා දෙන රජයේ ආයතන) භාරයේ පවතින තොරතුරු දේශීය ආදායම් කොමසාරිස් ජනරාල්වරයා සමඟ හුවමාරු කර ගැනීම සඳහා 2024 වසරේ මාර්තු මස 21 වන දිනැති අංක 2376/25 දරන අභිවිශේෂ ගැසට් නිවේදනය ප්‍රකාශයට පත් කිරීම.

විශේෂ සටහන 4.1 | බදු පරිපාලනය සහ ඩිජිටල්කරණය

පසුබිම

නව්‍යකරණය සහ නව තාක්ෂණය මුසු කරමින් බදු පරිපාලන ක්‍රියාවලිය ප්‍රතිනිර්මාණය කිරීමත් සමඟ පසුගිය දශක කිහිපය පුරා ගෝලීය වශයෙන් බදු පරිපාලනය විකාශනයකට ලක්ව ඇත. තවද, දත්ත සමුදාය එකිනෙක සම්බන්ධීකරණය (Blockchain), පරිගණක ජාලගතකරණය (Cloud Computing) සහ කෘතිම බුද්ධිය (Artificial Intelligence) වැනි නව තාක්ෂණයන් යොදා ගැනීම මඟින් බොහෝ රජයන් විසින් බදු පරිපාලනය ඇතුළු පරිපාලන ක්‍රියාවලි නැවත සකස් කිරීම සඳහා කොවිඩ්-19 වසංගතය සහ එයට පසුකාලීනව ඇති වූ ගෝලීය ආර්ථික අවපාතයන් හේතු විය. කෙසේ වෙතත්, ශ්‍රී ලංකාවේ, සංස්ථාපිත ආදායම් බදු හැර බදු පරිපාලනය හා සම්බන්ධ සැලකිය යුතු ක්‍රියාවලීන් ප්‍රමාණයක් සහ බදු ආශ්‍රිත සේවා තවමත් මුද්‍රිත මාධ්‍යයෙන් සිදු කෙරේ. බදු පරිපාලන පද්ධතියේ දුර්වලතා හේතුවෙන්, ශ්‍රී ලංකාව තුළ එකතු කළ අගය මත බදු අනුකූලතා මට්ටම 2022 වසරේ දී සියයට 46 ක මට්ටමේ පැවතුණු අතර උපයනවිට ගෙවීම සම්බන්ධ බදු අනුකූලතා මට්ටම 2021/2022 තක්සේරු වර්ෂය සඳහා සියයට 11 ක් ලෙස පැවතුණි. ඒ අනුව, බදු ආදායම ඉහළ නැංවීම සඳහා රජය විසින් බදු ප්‍රතිසංස්කරණ කිහිපයක් මැනකාලීනව හඳුන්වා දෙන ලදී. කෙසේ වෙතත්, ප්‍රධාන වශයෙන් දුර්වල බදු පරිපාලනය හේතුවෙන් බදු ආදායම ද.දේ.නි. යේ ප්‍රතිශතයක් ලෙස 2023 වසරේ දී සියයට 9.8 ක් තරම් පහළ මට්ටමක පැවතුණි. තවද, දිළිඳුකම තුරන් කිරීම සඳහා අවදානමට ලක්විය හැකි පුද්ගලයින්හට අවශ්‍ය මූල්‍ය ආධාර සැපයීම සහ තිරසාර සංවර්ධනයක් අත්කර ගැනීම සඳහා දේශීය සම්පත් නිසි පරිදි සංවිධානය කර ගැනීම අත්‍යවශ්‍ය වේ. මෙලෙස, දේශීය සම්පත් නිසි පරිදි සංවිධානය කර ගැනීම දිගුකල් පවතින සංවර්ධනය සඳහා පදනම සපයන බැවින්, දේශීය සම්පත් නිසි ලෙස සංවිධානය කිරීම උදෙසා බදු පරිපාලනය ඩිජිටල්කරණය කිරීම තුළින් බදු ආදායම ඉහළ නැංවීම අත්‍යවශ්‍ය වේ.

බදු පරිපාලනය ආශ්‍රිත වත්මන් අභියෝග

වසංගත කාලය තුළ දී දුරස්ථ ක්‍රමයට බදු පරිපාලන ක්‍රියාවලිය සඳහා ප්‍රවේශ වීමේ දී පැන නැගී දුෂ්කරතා හේතුවෙන්, බදු පරිපාලන ක්‍රියාවලියේ බදු ගෙවීම් සහ අනුකූලතාවය අඩු වීමේ ගැටළු ඇතුළු ගැටළු කිහිපයක් හඳුනා ගන්නා ලදී. වසංගතය හේතුවෙන් බදු පරිපාලනය හා සම්බන්ධව පැන නැගී ඩිජිටල්කරණ අවශ්‍යතාවලට අමතරව, ජාත්‍යන්තර මූල්‍ය අරමුදල විසින් සිදු කරන ලද ශ්‍රී ලංකාවේ පාලනය විනිශ්චය පිළිබඳ අධ්‍යයනය (Governance Diagnostic Study on Sri Lanka) තුළින් දැනට පවතින බදු පරිපාලන පද්ධතියෙහි ගැටළු කිහිපයක් හඳුනා ගන්නා ලදී. මෙම අධ්‍යයනය මඟින්, විශේෂයෙන්ම බදු පරිපාලන ක්‍රමය ඩිජිටල්කරණය කිරීම ඔස්සේ මෙම ගැටළු කෙරෙහි විශේෂ අවධානය යොමු කිරීමේ කඩිනම් අවශ්‍යතාව අවධාරණය කරන ලදී. ශ්‍රී ලංකාවේ රාජ්‍ය ආදායම ඉහළ නැංවීම සඳහා මෙම ගැටළු විසඳීම ඉතා වැදගත් වේ. මීට අමතරව, බදු පරිපාලනය හා සම්බන්ධ කාර්යසාධනය විනිශ්චය කරනු ලබන ඇගයුම් මෙවලම (Tax Administration Diagnostic Assessment Tool-TADAT) භාවිතයෙන් දේශීය ආදායම් දෙපාර්තමේන්තුවෙහි බදු පරිපාලන ක්‍රමවේදය ඇගයීම තුළින් බදු ගෙවන්නන් ලියාපදිංචි කිරීම, බදු ගොනු කිරීම, ගෙවීම සහ වාර්තා කිරීම ඇතුළු බදු ආශ්‍රිත ප්‍රධාන ක්‍රියාවලීන් හතරෙහිම සැලකිය යුතු ගැටළු පවතින බව හඳුනාගෙන ඇත. ඒ අනුව, බදු පරිපාලනය ආශ්‍රිත ඩිජිටල්කරණය ශක්තිමත් කිරීම පිණිස ක්‍රමවත් පියවර ගැනීම සඳහා රජය තීරණය කළ අතර ඩිජිටල්කරණ ක්‍රියාවලිය තුළින් බදු එකතු කිරීම විධිමත් කිරීම, අකාර්යක්ෂමතා අවම කිරීම සහ අනුකූලතාව ඉහළ නැංවීමටත් අවසානයේ රටෙහි රාජ්‍ය මූල්‍ය යහපැවැත්ම ශක්තිමත් කිරීමටත් අපේක්ෂා කෙරේ. එබැවින්, බදු ක්‍රියාවලිය ඩිජිටල්කරණය කිරීමේ ප්‍රධාන අරමුණු වනුයේ බදු අනුකූලතාවය වැඩි දියුණු කිරීම සඳහා ප්‍රවේශය, කාර්යක්ෂමතාව සහ විනිවිදභාවය ඉහළ නැංවීම වන අතර, මෙම බදු පරිපාලන ක්‍රියාවලිය තුළ නිලධාරීන්ගේ මැදිහත්වීම අවම කිරීම තුළින් දූෂණය සහ පරිපාලන වියදම් පහත හෙළීමය.

එබැවින් ආදායම ඉහළ නැංවීම සඳහා බදු ප්‍රතිපත්ති ප්‍රතිසංස්කරණ සහ ආදායම් පරිපාලන ක්‍රියාමාර්ග එකවර ක්‍රියාත්මක කිරීම වැදගත් වේ. කෙසේ වෙතත්, මෙම ක්‍රියාවලීන්හි දිගු කාලීන සාර්ථකත්වය තහවුරු කිරීම සඳහා අදියර වශයෙන් ආයතනික සංවර්ධනය මෙන්ම අවශ්‍ය වෙනස්කම් සිදු කළ යුතුය. දිගුකාලීන වශයෙන් ආදායම් පරිපාලනය ශක්තිමත් කිරීම සඳහා දේශපාලනික කැපවීමක් පැවතීම සහිත, ආදායම් එකතු කිරීමේ සෑම ආයතනයක් සඳහාම වසර 3-4 ක කාලපරාසයක් සඳහා ප්‍රතිසංස්කරණ ක්‍රියාවලිය අඛණ්ඩව ක්‍රියාත්මක කළ හැකි දුරදර්ශී නායකත්වයක් පැවතීම, අදාළ පරිපාලන ප්‍රතිසංස්කරණ ක්‍රියාත්මක කිරීම සඳහා ආදායම් එකතු කිරීමේ ආයතනවල ඒ සඳහාම කැප වූ විශේෂිත නිලධාරී කණ්ඩායමක් සිටීම, කාර්ය මණ්ඩලය සඳහා අවශ්‍ය පුහුණුව ලබා දීම, තොරතුරු පද්ධති ඇතුළු බදු පරිපාලනය සඳහා අවශ්‍ය අමතර සම්පත් පැවතීම, සම්පත් නැවත ස්ථානගත කිරීම සහ බදු පරිපාලකයින් සඳහා ලබාදෙන දිරි දීමනා වෙනස් කිරීම, බදු ගෙවන්නන්ගේ අධ්‍යාපනය, ගිණුම් සහ ප්‍රතිලාභ සකස් කිරීම, ආදායම් රැස් කිරීම බලාත්මක කිරීම, විගණනය, නීති සේවා සහ අභියාචනා ආදිය මෙම බදු පරිපාලන ක්‍රියාවලිය තුළ අන්තර්ගත විය යුතුය.

විශේෂ සටහන 4.1 | බදු පරිපාලනය සහ ඩිජිටල්කරණය සම්බන්ධිතයි...

බදු පරිපාලනය වැඩි දියුණු කිරීම සඳහා රජය විසින් ගන්නා ලද මෑතකාලීන ක්‍රියාමාර්ග

බදු පරිපාලනය වැඩිදියුණු කිරීම සඳහා සහ එහි ක්‍රියාවලීන් ඩිජිටල්කරණය කිරීම සඳහා ශ්‍රී ලංකා රජය විසින් ක්‍රියාමාර්ග කිහිපයක් ක්‍රියාවට නංවා ඇත. මෙම පියවරයන්හි;

- ඉලෙක්ට්‍රොනික බදු ගොනු කිරීම සහ ඉලෙක්ට්‍රොනික කාඩ්පත් ආශ්‍රිත ගනුදෙනු දිරිමත් කිරීම
- ආදායම් එකතු කිරීමේ ආයතනවල තොරතුරු තාක්ෂණ පද්ධති වැඩිදියුණු කිරීම
- බදු පද්ධතිය තුළ පුද්ගල ලියාපදිංචිය අනිවාර්ය කිරීම සහ බදු හඳුනාගැනීම් අංක නිකුත් කිරීම

ආර්ථිකය ක්‍රියාත්මක වන ආකෘතිය ප්‍රතිසංස්කරණය කිරීම, ණය සහ ආර්ථික ස්ථාවරත්වය යථා තත්ත්වයට පත් කිරීම සඳහා 2022 වසරේ මැයි මාසයේ දී බදු ප්‍රතිසංස්කරණ සිදු කරන ලදී. මේ හා සමගාමීව රජය, 2023 වසර මැද භාගයේ දී දූෂණ සඳහා කිසිදු අයුරකින් සමාවක් නොදීමේ ප්‍රතිපත්තිය සහ දැඩි අවශ්‍යතාවයක්ව පැවති දූෂණ විරෝධී නීතිය හඳුන්වා දීමට කටයුතු කරන ලදී. ඒ අනුව, 2022 වසරේ මැයි මාසයේ දී හඳුන්වා දුන් බදු ප්‍රතිසංස්කරණ යටතේ සංස්ථාපිත සහ පුද්ගල ආදායම් බදු අනුපාත සහ එකතු කළ අගය මත බදු අනුපාත ඉහළ නැංවීම, නිෂ්පාදන බදු අනුපාත ඉහළ නැංවීම, බදු නිදහස් කිරීම් පහත හෙළීම, බදු රහිත සීමාවන් තාර්කිකරණය කිරීම මගින් බදු පදනම පුළුල් කිරීම, අනිවාර්ය රඳවා ගැනීමේ බද්ද නැවත හඳුන්වා දීම, සමාජ ආරක්ෂණ දායකත්වය බද්ද හඳුන්වා දීම සිදු කරන ලදී. එමෙන්ම අනිවාර්යයෙන්ම මාර්ගගත ක්‍රමයට බදු ගොනු කිරීම සිදු කිරීම ඇතුළු බදු පරිපාලන ක්‍රියාමාර්ග කිහිපයක්ම හඳුන්වා දෙන ලදී. කෙසේ වුවද, බදු ප්‍රතිපත්ති ක්‍රියාමාර්ග අනුව මධ්‍ය කාලීන වශයෙන් දැදෙනි යේ ප්‍රතිශතයක් ලෙස බදු අනුපාතය ඉලක්කගත සියයට 15 මට්ටමට ළඟා කර ගැනීම සඳහා ස්ථාවර ආදායම් වර්ධනයක් සහතික කිරීම පිණිස බදු ප්‍රතිපත්ති ක්‍රියාමාර්ග මනා ලෙස සකසමින් බදු පරිපාලනය තවදුරටත් ශක්තිමත් කළ යුතු වේ. එබැවින් අපේක්ෂිත ඉලක්කය සපුරා ගැනීම සඳහා වඩා හොඳ බදු අනුකූලතාවයක් සහ නීති දැඩි ලෙස බලාත්මක කිරීම ඉතා වැදගත් වනු ඇත.

වර්තමානයේ ශ්‍රී ලංකාව තුළ ක්‍රියාත්මක වන බදු පරිපාලන පද්ධතීන්

ශ්‍රී ලංකාවේ බදු පරිපාලනය, දේශීය ආදායම් දෙපාර්තමේන්තුව, ශ්‍රී ලංකා රේගුව සහ ශ්‍රී ලංකා සුරාබදු දෙපාර්තමේන්තුව යන ආදායම් එකතු කිරීමේ ප්‍රධාන ආයතන තුන හරහා සිදු කෙරේ. බදු ගෙවන්නන් ලියාපදිංචි කිරීම, බදු ගෙවීම් ගොනු කිරීම, තක්සේරු කිරීම, අභියාචනා සහ විරෝධතා ඉදිරිපත් කිරීම සඳහා දේශීය ආදායම් දෙපාර්තමේන්තුව සිය ආදායම් පරිපාලන කළමනාකරණ තොරතුරු පද්ධතිය (RAMIS) භාවිතා කරයි. ශ්‍රී ලංකා රේගුව අපනයන-ආනයන ක්‍රියාවලිය සහ ක්‍රියා පරිපාටිය ස්වයංක්‍රීය කිරීම පිණිස රේගු දත්ත සඳහා ස්වයංක්‍රීය පද්ධතිය (ASYCUDA) භාවිතා කරයි. වර්තමානයේ සුරාබදු දෙපාර්තමේන්තුවේ කටයුතු බොහෝ දුරට නිලධාරීන්ගේ සහභාගීත්වයෙන් ක්‍රියාත්මක කරන අතර දැනට ස්වයංක්‍රීය පද්ධතියක් ක්‍රියාත්මක නොවේ.

ශ්‍රී ලංකාවේ ඒකාබද්ධ භාණ්ඩාගාර කළමනාකරණ තොරතුරු පද්ධතිය (ITMIS) සහ ඉලෙක්ට්‍රොනික රාජ්‍ය ප්‍රසම්පාදන (eGP) පද්ධතිය

අයවැය සැලසුම් කිරීම, ආදායම් කළමනාකරණය සහ වියදම් කළමනාකරණය ඇතුළු රාජ්‍ය මූල්‍ය කළමනාකරණ කාර්යයන් සියල්ල ඒකාබද්ධ කිරීම, ඒකාබද්ධ භාණ්ඩාගාර කළමනාකරණ පද්ධතිය ශ්‍රී ලංකාව තුළ ව්‍යාප්ත කිරීමේ අරමුණයි. 2023 වසරේ දෙසැම්බර් මාසය වන විට, මධ්‍යම රජයේ වියදම් ශීර්ෂ 171 න් 164 ක් ITMIS භාවිතා කිරීම ආරම්භ කර ඇති අතර ඉතිරි ශීර්ෂයන් 2024 වසර තුළ දී ITMIS පද්ධතියට සම්බන්ධ කිරීමට නියමිතය. මෙම ITMIS පද්ධතිය ක්‍රියාත්මක කිරීම රජයේ මූලික රාජ්‍ය මූල්‍ය ප්‍රතිසංස්කරණවල ප්‍රධාන අංගයක් වන අතර එහි ක්‍රියාකාරීත්වය ජාත්‍යන්තර මූල්‍ය අරමුදල විසින් සම්පව නිරීක්ෂණය කරනු ලැබේ. මේ අතර, රජයේ ඉලෙක්ට්‍රොනික ප්‍රසම්පාදන පද්ධතිය තුළින් භාණ්ඩ, වැඩ සහ සේවා ප්‍රසම්පාදනය සම්බන්ධ ක්‍රියාවලි ඩිජිටල්කරණය කිරීමට සහ රාජ්‍ය ආයතන තුළ ප්‍රසම්පාදන කොන්ත්‍රාත් කළමනාකරණයට අවස්ථාව සැලසේ.

වඩා ඵලදායී ඩිජිටල්කරණ භාවිතයන් සඳහා ගෝලීය නිදර්ශක:

එස්තෝනියාව: එස්තෝනියාව ඩිජිටල්කරණය සඳහා ආදර්ශයක් ලෙස දැක්විය හැකිය. එස්තෝනියාවෙහි ඉතා කාර්යක්ෂම ඉලෙක්ට්‍රොනික බදු ගොනු කිරීමේ පද්ධතියක් ඇතුළුව සියළුම පොදු සේවාවන් පාහේ ඩිජිටල්කරණය කර ඇත. එස්තෝනියාව තුළ ක්‍රියාත්මක කරන ලද නේවාසික තත්වය විද්‍යුත් මාධ්‍යයෙන් ලබා දීමේ වැඩසටහන සහ විවිධ රාජ්‍ය සේවාවන් වෙත ප්‍රවේශ වීම සඳහා විද්‍යුත් හැඳුනුම්පත් (ID-හැඳුනුම්පත්) බහුලව භාවිතා කිරීම එහි

විශේෂ සටහන 4.1 | බදු පරිපාලනය සහ ඩිජිටල්කරණය සම්බන්ධයි...

ආර්ථිකය තුළ තරගකාරීත්වය සැලකිය යුතු ලෙස ඉහළ නංවා එය විදේශ ආයෝජන ආකර්ෂණය කර ගැනීමට හේතු විය. ඩිජිටල් අත්සන් ක්‍රමය හඳුන්වා දීම තුළින් වාර්ෂිකව එස්තෝනියාවේ ද.දේ.නි. යෙන් සියයට 2 ක් ඉතිරි කර ගත හැකි බව ආර්ථික සහයෝගීතාවය සහ සංවර්ධනය සඳහා වූ සංවිධානය (OECD) විසින් ඇස්තමේන්තු කර තිබේ. බදු තරගකාරී දර්ශකය අනුව 2022 වසරේ දී නවවන වසර සඳහා ද එස්තෝනියාවේ බදු පද්ධතිය ආර්ථික සහයෝගීතාවය සහ සංවර්ධනය සඳහා වූ සංවිධානයේ රටවල් අතර වඩාත්ම තරගකාරී බදු පද්ධතිය විය.

ඉන්දියාව: ඉන්දියාවේ Unified Payment Interface (UPI) නම් ඩිජිටල් ගෙවීම් පද්ධතියක් ඇති අතර එමඟින් තනි ජංගම යෙදුමක් මගින් බොහොමයක් බැංකු ගිණුම් වෙත ප්‍රවේශය සඳහා අවශ්‍ය අවකාශය සලසා දෙයි. 2024 වසරේ පෙබරවාරි මාසයේ දී ශ්‍රී ලංකාවට UPI පද්ධතිය හඳුන්වා දුන් අතර එමඟින් ඉන්දියානු සංචාරකයින් හට ඔවුන්ගේ මූල්‍ය ගනුදෙනු සඳහා ශ්‍රී ලංකාව තුළ දී UPI පදනම් වූ ගෙවීම් පද්ධති වෙත ප්‍රවේශ වීමට හැකියාව ලැබී ඇත. මෙම පද්ධතිය තුළින් විදේශයන් තුළ දී වෙළෙඳ ගෙවීම් ප්‍රවර්ධනය කිරීමට අපේක්ෂා කෙරේ. තවද, ඉන්දියානු රජය සිය පුරවැසියන් සඳහා ආධාර් (Aadhaar) නමින් පුද්ගලයන්ගේ සියලු තොරතුරු අඩංගු ජෛවමිතික කාඩ්පතක් නිකුත් කරන ලද අතර ඉන්දියානු රජයේ දත්ත ගබඩාවේ ඉන්දියානු පුරවැසියන්ගේ මෙම දත්ත ඇතුළත් කරනු ලබයි. ඉන්දියානු පුරවැසියන් හට බදු වාර්තා ඉදිරිපත් කිරීමේ දී ස්ථිර ගිණුම් අංකයක් (PAN කාඩ්පතක්) සහ ආධාර් කාඩ්පතක් තිබීම අනිවාර්ය වන අතර එය බදු ගෙවීම පැහැර හැරීම අවම කිරීම සඳහා හේතු වී ඇත.

ජෝර්ජියාව: බදු පරිපාලනය තුළ තොරතුරු තාක්ෂණ විසඳුම් භාවිතා කිරීමේ ආරම්භක පියවර ලෙස ජෝර්ජියාව 2003 වසරේ දී පමණ බදු පරිපාලනය සඳහා ඉලෙක්ට්‍රොනික පද්ධතියක් හඳුන්වා දෙන ලදී. ඉලෙක්ට්‍රොනික බදු වාර්තා ගොනු කිරීම, වැට් බදු ඊ-ඉන්වොයිස් නිකුත් කිරීම යනාදියට අවස්ථාව සලසා දෙමින් බදු ගෙවන්නන්ගේ පුද්ගලික වෙබ් අඩවියක් සංවර්ධනය කිරීමෙන් 2010 වසරේ දී බදු පරිපාලන ක්‍රියාවලිය ඩිජිටල්කරණය කිරීමේ ක්‍රියාවලියේ ඔවුන් සැලකිය යුතු ප්‍රගතියක් ලබා ගන්නා ලදී. ජෝර්ජියාවේ ආදායම් හා සම්බන්ධ පරිපාලනය මඟින් මුද්‍රිත ආකෘති පත්‍ර හරහා බදු ගෙවීම් ඉදිරිපත් කිරීමේ ප්‍රකාශයක් නිකුත් කිරීම සඳහා ජෝර්ජියන් ලාරි 50 ක මුදලක් අය කිරීමෙන් මුද්‍රිත ආකෘති පත්‍ර හරහා බදු ගෙවීම මුදල් අය කරනු ලබන සේවාවක් බවට පත් කිරීම තුළින් මුද්‍රිත මාධ්‍ය ඔස්සේ බදු ගෙවීම් ඉදිරිපත් කිරීම අධෛර්යමත් කිරීම සඳහා පියවර ගත් අතර මෙය බදු වාර්තා විද්‍යුත් මාධ්‍ය ඔස්සේ ගොනු කිරීමේ අනුපාතය සියයට 99 ක් දක්වා ඉහළ යාමට හේතු විය. තවද, ඔවුන් ඉලෙක්ට්‍රොනික මුදල් ගනුදෙනු දිරිමත් කිරීම, බැංකු සහ බදු පරිපාලනය අතර තොරතුරු හුවමාරු කර ගැනීම සහ හිඟ බදු එකතු කිරීම සඳහා ඉලෙක්ට්‍රොනික මෙවලමක් සංවර්ධනය කිරීම වැනි ක්‍රියාමාර්ග කිහිපයක්ම ගනු ලැබීය. ජෝර්ජියානු නීතියට අනුව, හිඟ බදු වගකීම් බදු ගෙවන්නාගේ දේපළවලින් අයකර ගැනීම සඳහා වත්කම් සම්බන්ධයෙන් නීතිමය හිමිකම් පෑමට (Tax lien) /උකස් කිරීමට රජයට අයිතිය ඇත.

ඉදිරි දැක්ම

ශ්‍රී ලංකාව තුළ බදු පරිපාලනය සහ ඩිජිටල්කරණය ප්‍රවර්ධනය සඳහා, නවීන තාක්ෂණයන් ඒකාබද්ධ කිරීම සහ පුළුල් ප්‍රතිසංස්කරණ ක්‍රියාත්මක කිරීම කෙරෙහි අවධානය යොමු කළ යුතුය. මෙහි ප්‍රධාන ආරම්භක පියවරයන්හි ඇතුළත් විය යුත්තේ, කාර්යක්ෂමතාවය, ප්‍රවේශය සහ විනිවිදභාවය වැඩි දියුණු කිරීම සඳහා බදු ක්‍රියාවලීන් ඩිජිටල්කරණය කිරීමත් එමඟින් අනුකූලතාවය වැඩිදියුණු කිරීම සහ දූෂණය අවම කිරීමත්ය. රජය තවදුරටත් අඛණ්ඩව මහා භාණ්ඩාගාරය ඇතුළු ආදායම් එකතු කිරීමට අදාළ දෙපාර්තමේන්තු හරහා තොරතුරු තාක්ෂණ පද්ධති ඒකාබද්ධ කිරීම සහ වැඩිදියුණු කිරීමත්, මාර්ගගත ක්‍රමයට බදු ගොනු කිරීම ප්‍රවර්ධනය කිරීම සහ ඉලෙක්ට්‍රොනික කාඩ්පත් ගනුදෙනු අනිවාර්ය කිරීමත් සිදු කළ යුතුය. විද්‍යුත් ක්‍රමයට බදු ගොනු කිරීම අනිවාර්ය කිරීම සහ බදු ගෙවන්නන් හඳුනාගැනීමේ අංක නිකුත් කිරීම ක්‍රියාත්මක කිරීම බදු එකතු කිරීමේ ක්‍රියාවලිය විධිමත් කරනු ලබන අතර බදු ගෙවන්නාගේ දත්තයන්හි නිරවද්‍යතාවය ද වැඩි දියුණු කරනු ඇත.

එස්තෝනියාව, ඉන්දියාව සහ ජෝර්ජියාව ඇතුළු ගෝලීය නිදර්ශකවලින් වඩා හොඳ ප්‍රායෝගික භාවිතයන් අනුගමනය කිරීම සහ ඉලෙක්ට්‍රොනික අනන්‍යතා පද්ධති සහ ඩිජිටල් ගෙවීම් පද්ධති භාවිතයට යොදා ගැනීම තවදුරටත් ඩිජිටල් යටිතල පහසුකම් වැඩිදියුණු කරනු ඇත. මෙම තාක්ෂණික දියුණුවට සහාය වීම පිණිස මහජන තොරතුරු පනත සහ සයිබර් ආරක්ෂණ පනත වැනි නීතිමය ප්‍රතිසංස්කරණ අත්‍යවශ්‍ය වනු ඇත.

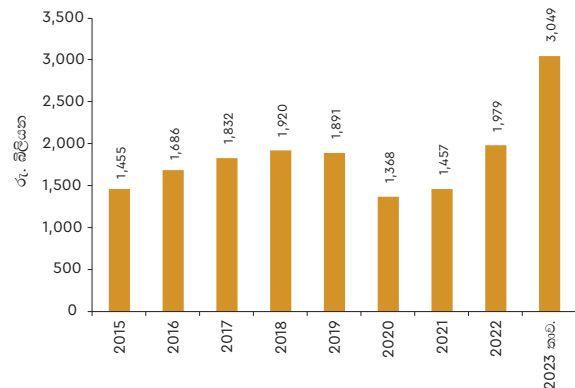
දැනට පවතින රජයේ තොරතුරු තාක්ෂණ පද්ධති එකිනෙකට සම්බන්ධ කිරීම සහ බදු අධ්‍යාපනය හරහා මෙන්ම අදාළ බලාත්මක කිරීම් නිසි පරිදි ක්‍රියාත්මක කිරීම මඟින් බදු අනුකූලතා සංස්කෘතියක් ප්‍රවර්ධනය කිරීම ඉතා වැදගත් වනු ඇත. සියල්ල ඇතුළත් වන ප්‍රවේශයක් සහ දිගුකාලීන වශයෙන් වන දේශපාලනික කැපවීමක් ඔස්සේ, ශ්‍රී ලංකාව 2030 වසර වන විට ඩිජිටල් ආර්ථිකයක් සඳහා වන දැක්ම සමඟ අනුගත වනු ඇති අතර එමඟින් වඩාත් කාර්යක්ෂම, විනිවිද පෙනෙන සහ ශක්තිමත් බදු පරිපාලන පද්ධතියක් සම්පාදනය කර ගත හැකි වනු ඇත.

4.3 රජයේ ආදායම් කාර්යසාධනය

ප්‍රධාන ද ඇතුළුව සමස්ත රාජ්‍ය ආදායම රු. බිලියන 1,061.7 කින් 2023 වසරේ දී රු. බිලියන 3,074.3 දක්වා සැලකිය යුතු ලෙස වැඩි විය. එමෙන්ම, සෘජු හා වක්‍ර බදු අතර අනුපාතය 2022 වසරේ දී 30:70 සිට 2023 වසරේ දී 34:66 දක්වා සුළු වශයෙන් වැඩි විය. අතීතයේ සිට පැවති ලක්ෂණයක් වූ 20:80 අනුපාතයේ සිට සෘජු සහ වක්‍ර බදු අනුපාතයේ වැඩිදියුණු වීම මෑත කාලීන වශයෙන් වූ බදු ව්‍යුහය සම්බන්ධ වෙනස්කම්වල ධනාත්මක ප්‍රතිඵල පිළිබිඹු කරයි.

සමාජ ආරක්ෂණ දායකත්ව බද්ද මඟින් ලද ආදායම සැලකිය යුතු ලෙස ඉහළ යාම, එකතු කළ අගය මත බද්ද ඇතුළුව භාණ්ඩ හා සේවා මත බද්දෙහි කැපී පෙනෙන කාර්යසාධනය, ප්‍රධාන වශයෙන්ම රඳවා තබා ගැනීමේ බද්ද සහ අත්තිකාරම් පුද්ගල ආදායම් බද්ද/උපයන විට ගෙවීම ආදියෙහි ඉහළ කාර්යසාධනය හේතුවෙන් ආදායම් බද්දෙන් ලද ආදායම සැලකිය යුතු ලෙස වැඩිවීමෙන් බදු මඟින් ලද ආදායම 2022 වසරේ දී රු. බිලියන 1,751.1 සිට 2023 වසරේ දී රු. බිලියන 2,720.6 දක්වා සියයට 55.4 කින් කැපීපෙනෙන ලෙස වැඩි විය. බදු ආදායම ද.දේ.නි. යෙහි ප්‍රතිශතයක් ලෙස 2022 වසරේ දී සියයට 7.3 සිට 2023 වසරේ දී සියයට 9.8 දක්වා වැඩි විය. සමස්ත ආදායම බදු ආදායම දක්වන

රූප සටහන 4.1 | රාජ්‍ය ආදායම



මූලාශ්‍රය: රාජ්‍ය මූල්‍ය ප්‍රතිපත්ති දෙපාර්තමේන්තුව

දයකත්වය කොටස 2022 වසරේ දී සියයට 88.5 සිට 2023 වසරේ දී සියයට 89.2 දක්වා වැඩි විය.

ප්‍රධාන වශයෙන්ම දේශීය ක්‍රියාකාරකම් මත සමාජ ආරක්ෂණ දායකත්ව බද්ද මඟින් ලද ආදායම රු. බිලියන 141.6 කින් සහ දේශීය ක්‍රියාකාරකම් මත එකතු කළ අගය මත බද්ද රු. බිලියන 177.5 කින් වැඩිවීම හේතුවෙන් පරිභෝජනය මත පදනම් වූ බද්දෙන් (දේශීය) ලද ආදායම 2022 වසරේ දී රු. බිලියන 590.3 සිට 2023 වසරේ දී රු. බිලියන 927.5 දක්වා සියයට 57.1 කින් වැඩි විය.

වගුව 4.3 | ඇස්තමේන්තුගත හා තත්‍ය ආදායම 2023

අයිතමය	රු. මිලියන		
	ඇස්තමේන්තුව	තත්‍ය ^(අ)	වෙනස
මුළු ආදායම	2,839,000	3,048,822	209,822
බදු ආදායම	2,596,000	2,720,563	124,563
දේශීය ආදායම් දෙපාර්තමේන්තුව			
ආදායම් සහ ලාභ මත බදු	863,500	911,355	47,855
එකතු කළ අගය මත බදු - දේශීය (ශුද්ධ)	460,000	469,107	9,107
ජාතිය ගොඩනැගීමේ බදු (දේශීය)	-	68	68
සමාජ ආරක්ෂණ දායකත්ව බද්ද දේශීය	162,000	164,915	2,915
මුළු උප එකතුව	1,485,500	1,545,446	59,946
රේගු දෙපාර්තමේන්තුව			
ආනයන බදු	88,000	105,120	17,120
එකතු කළ අගය මත බදු - අනයන (ශුද්ධ)	220,500	225,353	4,853
ජාතිය ගොඩනැගීමේ බදු - ආනයන	-	260	260
සමාජ ආරක්ෂණ දායකත්ව බද්ද - ආනයන	48,000	51,265	3,265
වරාය හා ගුවන්තොටුපළ සංවර්ධන බදු	166,000	175,486	9,486
සෙස් බදු	53,000	57,184	4,184
විශේෂ වෙළඳ භාණ්ඩ බදු සහ අනෙකුත්	50,000	51,327	1,327
සුරාබදු විශේෂ විධිවිධාන බදු			
දුම්වැටි	120,000	117,467	-2,533
බනිජ තෙල්	114,000	143,642	29,642
මෝටර් වාහන සහ අනෙකුත්	34,000	37,239	3,239
මුළු උප එකතුව	893,500	964,343	70,843
සුරාබදු දෙපාර්තමේන්තුව			
මත්පැන් / දුම්කොළ	182,000	171,274	-10,726
මුළු උප එකතුව	182,000	171,274	-10,726
අනෙකුත්			
විදුලි සංදේශ බද්ද	17,500	17,304	-196
බලපත්‍ර ගාස්තු සහ අනෙකුත්	17,500	22,195	4,695
මුළු උප එකතුව	35,000	39,499	4,499
බදු නොවන ආදායම	243,000	328,259	85,259

මූලාශ්‍රය: රාජ්‍ය මූල්‍ය ප්‍රතිපත්ති දෙපාර්තමේන්තුව (අ) කාවකාලික

වගුව 4.4 | රාජ්‍ය ආදායම

අයිතමය	රු. මිලියන				
	2019	2020	2021	2022	2023 ^(අ)
බදු ආදායම	1,734,925	1,216,542	1,298,019	1,751,132	2,720,563
ආදායම් බදු	427,700	268,249	302,115	534,021	911,355
එකතු කළ අගය මත බදු	443,877	233,786	308,213	463,072	694,460
ජාතිය ගොඩනැගීමේ බදු	70,672	2,351	434	413	328
නිෂ්පාදන බදු	399,478	321,932	306,861	342,563	469,622
ආනයන බදු	98,427	114,183	64,339	50,009	105,120
වරාය හා ගුවන්තොටුපළ සංවර්ධන බදු	112,174	115,442	154,125	180,595	175,486
විශේෂ වෙළෙඳ භාණ්ඩ බදු	70,364	82,709	55,828	40,194	51,327
සමාජ ආරක්ෂණ දායකත්ව බද්ද	-	-	-	36,111	216,181
අනෙකුත්	112,233	77,890	106,104	104,154	96,683
බදු නොවන ආදායම	155,974	151,417	159,052	228,052	328,259
පොලී/කුලී	18,547	19,351	11,556	13,188	33,231
ලාභ සහ ලාභාංශ	27,857	17,624	30,591	28,092	75,701
විකුණුම් සහ ගාස්තු	73,884	47,370	42,645	90,050	146,566
සමාජ ආරක්ෂණ දායකත්වය	28,985	32,417	34,619	37,416	36,258
මහ බැංකු පැවරුම්	-	24,009	15,012	30,007	1,029
අනෙකුත්	6,701	10,646	24,630	29,300	35,474
මුළු ආදායම	1,890,899	1,367,960	1,457,071	1,979,184	3,048,822
ද.දේ.නි ප්‍රතිශතයක් ලෙස					
බදු ආදායම	10.9	7.8	7.4	7.3	9.8
ආදායම් බදු	2.7	1.7	1.7	2.2	3.3
එකතු කළ අගය මත බදු	2.8	1.5	1.8	1.9	2.5
ජාතිය ගොඩනැගීමේ බදු	0.4
නිෂ්පාදන බදු	2.5	2.1	1.7	1.4	1.7
ආනයන බදු	0.6	0.7	0.4	0.2	0.4
වරාය හා ගුවන්තොටුපළ සංවර්ධන බදු	0.7	0.7	0.9	0.8	0.6
විශේෂ වෙළෙඳ භාණ්ඩ බදු	0.4	0.5	0.3	0.2	0.2
සමාජ ආරක්ෂණ දායකත්ව බද්ද	-	-	-	0.2	0.8
අනෙකුත්	0.7	0.5	0.6	0.4	0.3
බදු නොවන ආදායම	1.0	1.0	0.9	0.9	1.2
පොලී/කුලී	0.1	0.1	0.1	0.1	0.1
ලාභ සහ ලාභාංශ	0.2	0.1	0.2	0.1	0.3
විකුණුම් සහ ගාස්තු	0.5	0.3	0.2	0.4	0.5
සමාජ ආරක්ෂණ දායකත්වය	0.2	0.2	0.2	0.2	0.1
මහ බැංකු පැවරුම්	-	0.2	0.1	0.1	...
මුළු ආදායම	11.9	8.7	8.3	8.2	11.0

මූලාශ්‍රය: රාජ්‍ය මූල්‍ය ප්‍රතිපත්ති දෙපාර්තමේන්තුව

(අ) කාවකාලික

... නොගැනිය හැකි

- ලැබී නොමැත

බදු අනුපාතවලට සිදු කරන ලද වෙනස්කම් හේතුවෙන් ආනයන මත එකතු කළ අගය මත බදුවලින් ලද ආදායම සියයට 31.4 කින් සහ රේගු ආනයන බද්ද මගින් ලද ආදායම සියයට 110.2 කින් වැඩි වීම හේතුවෙන් ආනයන මත බදුවලින් ලද ආදායම 2022 වසරේ දී රු. බිලියන 593.0 සිට 2023 වසරේ දී රු. බිලියන 842.2 දක්වා සියයට 42 කින් වැඩි විය.

විදේශ වෙළෙඳාම මත බදුවලින් ලද ආදායම 2022 වසරේ දී රු. බිලියන 341.1 සිට 2023 වසරේ දී රු. බිලියන 389.1 දක්වා සියයට 14.1 කින් වැඩි විය. රේගු ආනයන බදු අනුපාත ඉහළ නැංවෙන ලෙස සංශෝධනය කිරීම හේතුවෙන් විශේෂ වෙළෙඳ භාණ්ඩ බද්ද සහ රේගු

ආනයන බද්ද මගින් ලද ආදායම 2022 වසරේදී රු. බිලියන 90.2 සිට 2023 වසරේ දී රු. බිලියන 156.4 දක්වා සියයට 73.4 කින් වැඩි විය.

පුද්ගලයින් ලියාපදිංචි කිරීමේ දෙපාර්තමේන්තුව, ආගමන සහ විගමන දෙපාර්තමේන්තුව, සහ මෝටර් රථ ප්‍රවාහන දෙපාර්තමේන්තුව, ආදියෙහි ගාස්තු ඉහළ නැංවීමට සමගාමීව ගාස්තු ඉහළ නැංවීම, ඉහළ ලාභ සහ ලාභාංශ, දඩ, සහ පොලී අනුපාත වැඩි වන ලෙස සංශෝධනය කිරීම හේතුවෙන් පොලී ආදායම ඉහළ යාම මත බදු නොවන ආදායම 2022 වසරේ දී රු. බිලියන 228.1 සිට 2023 වසරේ දී රු. බිලියන 328.3 දක්වා සියයට 43.9 කින් වැඩි විය.

වගුව 4.5 | රජයේ බදු ආදායම - ප්‍රභවයන් අනුව

රු. බිලියන			
මූලාශ්‍රය	2022	2023 ^(අ)	2022/2023 වෙනස (%)
ආදායම් බදු	534,021	911,355	70.7
දේශීය පරිභෝජනය මත පදනම් වූ බදු	590,315	927,544	57.1
එකතු කළ අගය මත බදු - දේශීය	291,619	469,107	60.9
ජාතිය ගොඩනැගීමේ බදු - දේශීය	352	68	-80.6
සමාජ ආරක්ෂණ දායකත්ව බද්ද - දේශීය	23,358	164,915	606.0
සුරාබදු	165,188	170,260	3.1
දුම්වැටි සහ දුම්කොළ මත බදු	104,200	118,481	13.7
නිෂ්පාදන බදු - අනෙකුත්	5,598	4,713	-15.8
ආනයනය මත පදනම් වූ බදු	592,960	842,164	42.0
ආනයන බදු	50,009	105,120	110.2
එකතු කළ අගය මත බදු - ආනයන	171,452	225,353	31.4
ජාතිය ගොඩනැගීමේ බදු - ආනයන	61	260	326.9
සමාජ ආරක්ෂණ දායකත්ව බද්ද - ආනයන	12,753	51,265	302.0
වරාය හා ගුවන් තොටුපළ සංවර්ධන බදු	180,595	175,486	-2.8
විශේෂ වෙළඳ භාණ්ඩ බදු	40,194	51,327	27.7
සෙස් බදු	70,318	57,184	-18.7
නිෂ්පාදන බදු - බනිජ තෙල්	53,074	143,642	170.6
නිෂ්පාදන බදු - මෝටර් රථ	14,504	32,526	124.3
බලපත්‍ර සහ අනෙකුත්	33,836	39,500	16.7
විදුලි සංදේශ බදු	14,995	17,304	15.4
අනෙකුත්	18,841	22,195	17.8
මුළු බදු ආදායම	1,751,132	2,720,563	186.6

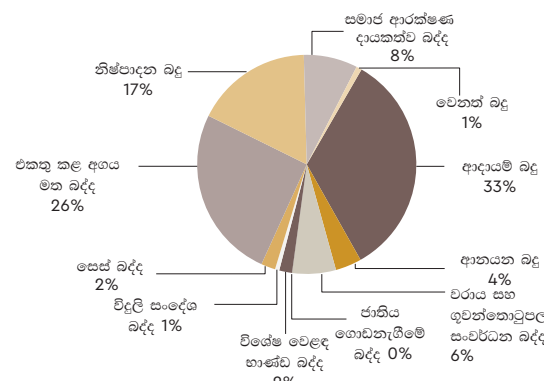
මූලාශ්‍රය: රාජ්‍ය මූල්‍ය ප්‍රතිපත්ති දෙපාර්තමේන්තුව
(අ) කාවකාලික

ආදායම් බදු

ආදායම් බදු මගින් ලද ආදායම 2022 වසරේ දී රු. බිලියන 534.0 සිට 2023 වසරේ දී රු. බිලියන 911.4 දක්වා සියයට 70.7 කින් කැපීපෙනෙන ලෙස වර්ධනය විය. පුද්ගල ආදායම් බදු (PIT) සහ සංස්ථාපිත ආදායම් බදු (CIT) සංශෝධනය කිරීම සහ සේවනියුක්ති ආදායම මත අත්තිකාරම් පුද්ගල ආදායම් බදු (APIT) සහ රඳවාගැනීමේ බදු (WHT) සියළුම බදු ගෙවන්නන් සඳහා අනිවාර්ය කිරීම මෙම වර්ධනය සඳහා ප්‍රධාන වශයෙන් හේතු විය. 2023 වසර සඳහා ආදායම් බදුවලින් ලද ආදායම අපේක්ෂිත වාර්ෂික ඇස්තමේන්තුවෙන් සියයට 105.5 කි. ආදායම් බද්දෙන් ලද ආදායම සමස්ත බදු ආදායමේ ප්‍රතිශතයක් ලෙස 2022 වසරේ දී සියයට 30.5 සිට 2023 වසරේ දී සියයට 33.5 දක්වා වර්ධනය විය. සංස්ථාපිත සහ සංස්ථාපිත නොවන බදු ආදායම 2022 වසරේ දී රු. බිලියන 488.4 සිට 2023 වසරේ දී රු. බිලියන 608.2 දක්වා සියයට 24.5 කින් සැලකිය යුතු ලෙස වර්ධනය විය.

අවම බදු නිදහස් සීමාව ඉක්මවා යන සේවනියුක්තිකයන් සඳහා ක්‍රමයෙන් වර්ධනය වන පරිදි ඉහළ බදු අනුපාත හා අත්තිකාරම් පුද්ගල ආදායම් බදු අනිවාර්ය කිරීම හේතුවෙන් නාමික වශයෙන් අත්තිකාරම් පුද්ගල ආදායම් බද්දෙන්/ උපයන විට ගෙවීම මගින් ලද ආදායම 2022 වසරේ දී රු. බිලියන 25.5 සිට 2023 වසරේ දී රු. බිලියන 145.0 දක්වා සියයට 467.4 කින් කැපීපෙනෙන ලෙස වර්ධනය විය. සේවනියුක්ති ආදායම මත අනිවාර්ය රඳවා ගැනීමේ බදු අනුපාත නැවත පැනවීම, ලාභාංශ,

රූප සටහන 4.2 | බදු ආදායම් සංයුතිය - 2023



මූලාශ්‍රය: රාජ්‍ය මූල්‍ය ප්‍රතිපත්ති දෙපාර්තමේන්තුව

පොලී හෝ වට්ටම් සහ කුලී ගෙවීම් සහ සේවා ගෙවීම් සඳහා (මසකට රු. 100,000 ඉක්මවන) අනිවාර්ය රඳවා ගැනීමේ බදු අනුපාත නැවත පැනවීම හේතුවෙන් රඳවා තබා ගැනීමේ බද්දෙන් ලද ආදායම 2022 වසරේ දී රු. බිලියන 19.8 සිට 2023 වසරේ දී රු. බිලියන 157.9 දක්වා සියයට 696 කින් කැපීපෙනෙන ලෙස වර්ධනය විය. රඳවා තබා ගැනීමේ බද්දෙන් ලද ආදායම 2023 වසර සඳහා වන ඇස්තමේන්තුවෙන් සියයට 105.3 කි. ආදායම් බද්දේ විවිධ සංරචකවලින් ලද ආදායම ඉහත පරිදි සැලකිය යුතු ලෙස වර්ධනය වුවද, දේපළ වෙළෙඳාම් අංශයේ පැවැති පහළ කාර්යසාධනය හේතුවෙන් 2022 වසරේ දී රු. බිලියන 5.3 ක් වූ ප්‍රාග්ධන ලාභ බද්දෙන් ලද ආදායම 2023 වසරේ දී රු. බිලියන 2.7 දක්වා අඩු විය.

එකතු කළ අගය මත බද්ද

ප්‍රධාන වශයෙන්ම, 2022 වසර අග භාගයේ දී එකතුකළ අගය මත බදු අනුපාතය වැඩි කිරීම හා එකතුකළ අගය මත බදු සඳහා ලියාපදිංචි වීමේ සීමාව පහත හෙළීම හේතුවෙන් එකතු කළ අගය මත බද්දෙන් ලද ආදායම නාමික වශයෙන් 2022 වසරේ දී රු. බිලියන 463.1 සිට 2023 වසරේ දී රු. බිලියන 694.5 දක්වා සියයට 50.0 කින් සැලකිය යුතු ලෙස වැඩි විය. 2023 වසරේ දී දේශීය ක්‍රියාකාරකම් හා ආනයන යන දෙයාකාරයෙන්ම එකතුකළ අගය මත බදු ආදායම වැඩි විය. දේශීය ක්‍රියාකාරකම් මත එකතුකළ අගය මත බද්දෙන් රැස්කළ ආදායම 2022 වසරේ දී රු. බිලියන 291.6 සිට 2023 වසරේ දී රු. බිලියන 469.1 දක්වා සියයට 60.9 කින් වර්ධනය වූ අතර, ආනයන මත එකතුකළ අගය මත බද්දෙන් ලද ආදායම 2022 වසරේ දී රු. බිලියන 171.5 සිට 2023 වසරේ දී රු. බිලියන 225.4 දක්වා සියයට 31.4 කින් වර්ධනය විය. කෙසේ වෙතත්, 2023 වසරේ සැලකිය යුතු කාලසීමාවක් තුළ ආනයන සීමා බහුතරයක් තවදුරටත් ක්‍රියාත්මක වීම හේතුවෙන්, එකතුකළ අගය මත බද්ද සඳහා සිදුකරන ලද ප්‍රතිසංස්කරණයන්ගේ බලපෑම ආනයන මත එකතුකළ අගය මත බද්දෙන් ලද ආදායමේ වැඩිවීම මඟින් පූර්ණ වශයෙන් පිළිබිඹු නොවීය.

සමස්ත බදු ආදායමේ ප්‍රතිශතයක් ලෙස එකතුකළ අගය මත බදු ආදායම, 2022 වසරේ දී සියයට 26.4 සිට 2023 වසරේ සියයට 25.5 දක්වා සුළු වශයෙන් අඩු වූ අතර, ද.දේ.නි.යේ ප්‍රතිශතයක් ලෙස එකතු කළ අගය මත බදු ආදායම, 2022 වසරේ සියයට 1.9 සිට 2023 වසරේ සියයට 2.5 දක්වා සැලකිය යුතු ලෙස වර්ධනය වී ඇත.

සමාජ ආරක්ෂණ දායකත්ව බද්ද

2022 වසරේ ඔක්තෝබර් මස 01 වන දින සිට ක්‍රියාත්මක වන පරිදි අලුතින් හඳුන්වා දෙන ලද සමාජ ආරක්ෂණ දායකත්ව බද්ද, වාර්ෂික පිරිවැටුම රු. මිලියන 120.0 ඉක්මවනු ලබන ආනයනකරුවන්, නිෂ්පාදකයින්, සේවා සපයන්නන්, තොග වෙළෙන්දන් සහ සිල්ලර වෙළෙන්දන්ගෙන් බද්දට යටත් පිරිවැටුම මත සියයට 2.5 ක අනුපාතයකින් අය කරනු ලැබේ. 2023 වසර තුළ ආදායම සම්පූර්ණ වශයෙන් ලැබීමෙහි බලපෑම පිළිබිඹු කරමින්, 2022 වසරේ දී රු. බිලියන 36.1 ක් වූ සමාජ ආරක්ෂණ දායකත්ව බද්දෙන් ලද ආදායම 2023 වසරේ දී රු. බිලියන 216.2 දක්වා සැලකිය යුතු ලෙස වර්ධනය විය. 2023 වසරේ දී සමස්ත බදු ආදායමේ ප්‍රතිශතයක් ලෙස සමාජ ආරක්ෂණ දායකත්ව බද්දෙන් ලද ආදායම සියයට 7.9 ක් විය.

වගුව 4.6 | එකතු කළ අගය මත බදු ආදායම

අයිතමය	2018	2019	2020	2021	2022	2023 ^(අ)
දේශීය	283,327	275,089	150,823	185,918	292,293	469,768
ආනයන	179,163	169,914	85,727	122,766	171,478	225,401
දළ ආදායම	462,490	445,003	236,550	308,684	463,771	695,169
ආපසු ගෙවීම	840	1,126	2,764	471	699	709
ශුද්ධ ආදායම	461,651	443,877	233,786	308,213	463,072	694,460
ශුද්ධ ආදායම ද.දේ.නි.% ලෙස	3.0	2.8	1.5	1.8	1.9	2.5

මූලාශ්‍රය: රාජ්‍ය මූල්‍ය ප්‍රතිපත්ති දෙපාර්තමේන්තුව

(අ) කාවකාලික

නිෂ්පාදන/ සුරා බද්ද

2023 වසරේ දී නිෂ්පාදන/සුරා බදු මඟින් ලද සමස්ත ආදායම සියයට 37.1 ක කැපීපෙනෙන වර්ධනයක් පෙන්වීය. 2022 වසරට සාපේක්ෂව 2023 වසරේ දී අදාළ නිෂ්පාදනවල නිෂ්පාදන බදු අනුපාත ඉහළ නැංවීමත් සමඟ ප්‍රධාන වශයෙන්ම බනිජතෙල් නිෂ්පාදන සහ

මෝටර් වාහන මඟින් ලද ඉහළ ආදායම මෙම වර්ධනයට මූලික වශයෙන් හේතු විය. මිල ඉහළ දැමීමේ ගැලපීම් සහ ආර්ථික ස්ථායීතාව ක්‍රමයෙන් යථා තත්ත්වයට පත් වීමත් සමඟ QR පද්ධතිය මඟින් පරිපාලනය කරන ලද ඉන්ධන කෝටාව පියවරෙන් පියවර ඉවත් කිරීම මත භාවිතා කරන ලද ඉන්ධන ප්‍රමාණය වැඩිවීම හේතුවෙන් බණිජ තෙල් නිෂ්පාදන මත නිෂ්පාදන බද්දෙන් ලද

වගුව 4.7 | නිෂ්පාදන / සුරාබදු ආදායම

අයිතමය	2018	2019	2020	2021	2022	2023 ^(අ)
මත්පැන්	113,944	115,443	120,990	138,637	165,188	170,260
දුම්වැටි	92,198	87,367	94,345	88,539	104,160	117,467
මෝටර් වාහන	204,081	130,378	48,760	18,113	14,504	32,526
බනිජ තෙල් නිෂ්පාදන	66,318	61,740	53,111	55,339	53,074	143,642
අනෙකුත්	7,701	4,549	4,727	6,234	5,598	4,713
එකතුව	484,242	399,478	321,932	306,861	342,523	468,608

මූලාශ්‍රය: රාජ්‍ය මූල්‍ය ප්‍රතිපත්ති දෙපාර්තමේන්තුව

(අ) කාවකාලික

වගුව 4.8 | මත්පැන් මත සුරා බද්ද සංශෝධනය කිරීමේ ව්‍යුහය

මත්පැන් වර්ගය	නිරපේක්ෂ ලීටරයක් සඳහා පෙර නිරුඛණ (රු.) (2023 ජූලි 01ට පෙර)	නිරපේක්ෂ ලීටරයකට නව නිරුඛණ (රු.) (2023 ජනවාරි 01 දින සිට)	ප්‍රතිශතයක් ලෙස වැඩිවීම
විශේෂ අරක්කු	6,000	6,840	14
මොලාසස් / තල් / පොල් අරක්කු	6,420	7,320	
රට නිෂ්පාදිත විදේශ මත්පැන්	6,600	7,525	
බියර් (සැර 5%ට අඩු)	4,750	5,415	
සැර බියර් (සැර 5%ට වැඩි හෝ සමාන)	4,980	5,680	
වයින්	4,750	5,415	
සකේ	1,300	1,480	
කිරි පොත්සා	3,300	3,760	14
සයිඩර්	3,600	4,105	

මූලාශ්‍රය: රාජ්‍ය මූල්‍ය ප්‍රතිපත්ති දෙපාර්තමේන්තුව

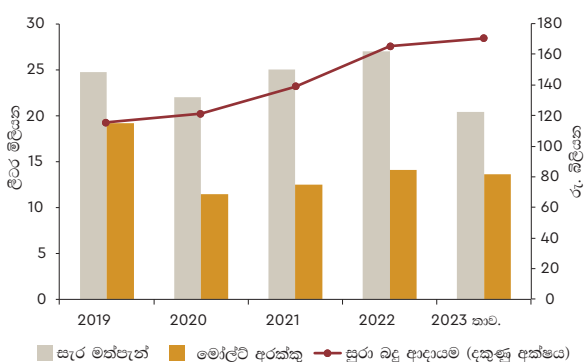
ආදායම ඉහළ යන ලදී. ශ්‍රී ලංකාවේ විදේශ ප්‍රේෂණ ඉහළ නැංවීමේ අරමුණ ඇතිව විදේශයන්හි සේවයෙහි නියුතු පුද්ගලයින් දිරි ගැන්වීම සඳහා ඔවුන්ට මෝටර් රථ ආනයනය කිරීමට අවස්ථාව ලබාදීම හේතුවෙන් මෝටර් රථ මත නිෂ්පාදන බද්ද මඟින් ලද ආදායම වර්ධනය විය.

නිෂ්පාදන බදු අය කළ හැකි සියලුම ප්‍රධාන අයිතම කාණ්ඩවලින් ලද ආදායම වැඩිවීම හේතුවෙන් ද.දේ.නි.යෙහි ප්‍රතිශතයක් ලෙස නිෂ්පාදන/සුරා බද්දෙන් ලද ආදායම 2022 වසරේ දී සියයට 1.4 සිට 2023 වසරේ දී සියයට 1.7 දක්වා වැඩි විය. නාමික වශයෙන්, නිෂ්පාදන/සුරා බද්දෙන් ලද ආදායම 2022 වසරේ දී රු. බිලියන 342.5 ට සාපේක්ෂව රු. බිලියන 469.6 ක් දක්වා සියයට 37.1 කින් කැපීපෙනෙන ලෙස වර්ධනය විය. මෙම වර්ධනය මෙලෙස සිදු වුව ද, සමස්ත බදු ආදායම තුළ ආදායම් බදු සහ එකතු කළ අගය මත බදු වැනි අනෙකුත් බදු සීඝ්‍රයෙන් වර්ධනය වීම හේතුවෙන් 2023 වසරේ දී සමස්ත බදු ආදායමට නිෂ්පාදන/සුරා බදු ආදායම දක්වන ලද දායකත්වය 2022 වසරේ දී සියයට 19.6 සිට 2023 වසරේ දී සියයට 17.3 දක්වා අඩු විය. කෙසේ වෙතත්, 2023 වසරේ දී වාර්ෂික ඇස්තමේන්තුගත ආදායමෙන් සියයට 104.4ක නිෂ්පාදන/සුරා බදු ආදායමක් ළඟා කර ගැනීමත් සමඟ රාජ්‍ය ආදායමට දායකත්වය දක්වන තුන්වන විශාලතම දායකයා ලෙස නිෂ්පාදන/සුරා බද්ද තවදුරටත් සිය ස්ථානය තහවුරු ගැනීමට සමත්ව තිබේ.

මත්පැන් මත සුරා බද්දෙන් ලද ආදායම 2022 වසරේ දී රු. බිලියන 165.2 සිට 2023 වසරේ දී රු. බිලියන 170.3 දක්වා සියයට 3.1 කින් සුළු වශයෙන් පමණක් වැඩි විය. කෙසේ වෙතත්, මධ්‍යසාර නිෂ්පාදනය 2022 වසරේ දී නිරපේක්ෂ ලීටර් මිලියන 41.2 සිට 2023 වසරේ දී නිරපේක්ෂ ලීටර් මිලියන 34.0 දක්වා සියයට 17.5කින් අඩු විය. විශේෂයෙන්ම ආරක්ෂක සලකුණු සහ ආරක්ෂක සලකුණු කළමනාකරණ පද්ධතියේ ඇති ගැටලු විසඳීම සඳහා නිසි අධීක්ෂණ පද්ධතියක් ක්‍රියාත්මක කිරීම මඟින් බදු පරිපාලනය තවදුරටත් ශක්තිමත් කිරීමේ වැදගත්කම මෙයින් පිළිඹිබු කෙරේ.

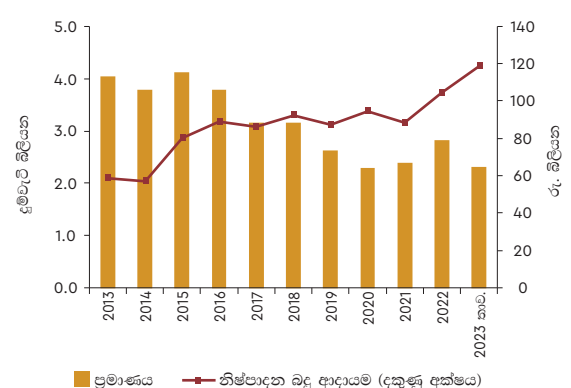
ඇතැම් වාහන කාණ්ඩ සඳහා පනවා තිබූ තාවකාලික ආනයන සීමා ලිහිල් කිරීම හේතුවෙන් මෝටර් වාහන මත නිෂ්පාදන බද්දෙන් ලද ආදායම 2022 වසරේ දී රු. බිලියන 14.5 සිට 2023 වසරේ දී රු. බිලියන 32.5 දක්වා සියයට 124.3 ක සැලකිය යුතු වර්ධනයක් පිළිබිඹු කර ඇත. ප්‍රධාන වශයෙන්ම, 2023 වසරේ ජනවාරි මස 01 වන දින හා ජූලි මස 01 වන දින සිට ක්‍රියාත්මක කරන ලද දුම්වැටි මත වූ නිෂ්පාදන බද්ද ඉහළ නැංවෙන ලෙස සංශෝධනය කිරීම හේතුවෙන් දුම්වැටි මඟින් ලද ආදායම 2022 වසරේ දී රු. බිලියන 104.2 සිට 2023 වසරේ දී රු. බිලියන 117.5 දක්වා සියයට 12.8 කින් සැලකිය යුතු ලෙස වැඩි විය. කෙසේ වෙතත්, දුම්වැටි අලෙවිය 2022 වසරේ දී දුම්වැටි මිලියන 2,825.3 සිට 2023 වසරේ දී දුම්වැටි මිලියන 2,303.2 දක්වා සියයට 18.5 කින් අඩු වී ඇත.

රූප සටහන 4.3 | මත්පැන් නිෂ්පාදනය සහ සුරාබදු ආදායම



මූලාශ්‍ර : රාජ්‍ය මූල්‍ය ප්‍රතිපත්ති දෙපාර්තමේන්තුව සහ සුරාබදු දෙපාර්තමේන්තුව

රූප සටහන 4.4 | දුම්වැටි නිෂ්පාදනය සහ නිෂ්පාදන බදු ආදායම



මූලාශ්‍ර : රාජ්‍ය මූල්‍ය ප්‍රතිපත්ති දෙපාර්තමේන්තුව සහ සුරාබදු දෙපාර්තමේන්තුව

4.9 වගුව I මත්පැන් හා දුම්වැටි නිෂ්පාදනය සහ නිෂ්පාදන/සුරාබදු ආදායම

වර්ෂය	නිෂ්පාදනය				නිෂ්පාදන/සුරා බදු ආදායම					
	සැර මත්පැන් (ලීටර මිලියන)	% වෙනස	බිර නිෂ්පාදනය (ලීටර මිලියන)	% වෙනස	දුම්වැටි (මිලියන)	% වෙනස	මත්පැන් (රු.බිලියන)	% වෙනස	දුම්වැටි (රු.බිලියන)	% වෙනස
2014	43.9	-0.6	124.5	3.6	3,777	-6.4	69.1	4.6	57.2	-2.3
2015	51.8	17.9	125.8	1.0	4,116	9.0	105.9	53.3	80.0	39.9
2016	55.6	7.3	52.2	-58.5	3,789	-7.9	120.8	14.1	88.8	11.0
2017	46.9	-15.5	71.1	36.3	3,149	-16.9	113.7	-5.9	86.0	-3.2
2018	25.3 ^(අ)	-46.1	11.4 ^(අ)	-84.0	3,150	0.0	113.9	0.2	92.2	7.2
2019	24.7	-2.4	19.1	67.9	2,622	-16.8	115.4	1.3	87.4	-5.2
2020	22.0	-10.9	11.4	-40.4	2,287	-12.8	121.0	4.9	94.3	8.0
2021	25.0	13.6	12.5	9.6	2,384	4.3	138.6	14.6	88.5	-6.2
2022	27.0	8.0	14.1	12.8	2,825	18.5	165.2	19.2	104.2	17.6
2023	20.4	-24.3	13.6	-3.5	2,303	-18.5	170.3	3.1	118.5	13.8

මූලාශ්‍ර: රාජ්‍ය මූල්‍ය ප්‍රතිපත්ති දෙපාර්තමේන්තුව, ශ්‍රී ලංකා රේගුව සහ සුරාබදු දෙපාර්තමේන්තුව
(අ) 2017 මත්පැන් නිෂ්පාදනය නිරපේක්ෂ ලීටර මගින් නිරූපිතය

බනිජතෙල් නිෂ්පාදන මගින් උපයාගත් ආදායම 2022 වසරේ දී රු. බිලියන 53.1 සිට 2023 වසරේ දී රු. බිලියන 143.6 දක්වා සියයට 170.6 කින් සැලකිය යුතු ලෙස වර්ධනය විය. සළකා බලන ලද කාල සීමාව තුළ ප්‍රධාන වශයෙන් පිරිපහදු නිෂ්පාදන හා බොරතෙල් ආනයනය වැඩිවීම මෙම කැපී පෙනෙන වර්ධනයට හේතුවී ඇත. මේ අතර, පැණි බීම, ශීතකරණ, පාම් තෙල් හා මේද අම්ල ඇතුළු අනෙකුත් නිෂ්පාදන බදු අයිතමවලින් ලද නිෂ්පාදන බදු ආදායම 2022 වසරේ දී රු. බිලියන 5.6 සිට 2023 වසරේ දී රු. බිලියන 4.7 දක්වා සියයට 15.8 කින් අඩු වී ඇත. අත්‍යාවශ්‍ය නොවන භාණ්ඩ සඳහා 2023 වසරේ තුන්වන කාර්තුව දක්වා බලපැවැත්වුණු ආනයන සීමාකිරීම් මෙම අඩුවීමට විශාල වශයෙන් බලපාන ලදී.

රේගු ආනයන බද්ද

ප්‍රධාන වශයෙන්ම අත්‍යාවශ්‍ය හා අතරමැදි භාණ්ඩ ආනයන සීමා කිරීම් අර්ධ වශයෙන් ඉවත් කිරීම සඳහා වූ ප්‍රතිපත්ති ආපසු හැරවීම හා 2023 වසරේ මාර්තු මස 28 වැනි දින සිට බලපැවැත්වෙන පරිදි යෝජිත නිරුබදු නොවන ආනයන බදු පියවරෙන් පියවර ඉවත් කිරීමට ඉඩ සැලසීම පිණිස රේගු ආනයන බදු අනුපාත 0:10:15 සිට 0:15:20 දක්වා සංශෝධනය කිරීම හේතුවෙන් රේගු ආනයන බද්ද මගින් උපයන ලද ආදායම 2022 වසරේ දී රු. බිලියන 50.0 සිට 2023 වසරේ දී රු. බිලියන 105.1 දක්වා සියයට 110.2 කින් වැඩිවිය. ඇස්තමේන්තුවෙන් සියයට 119.5 ක් වාර්තා කරමින් 2023 වසරේ දී රේගු ආනයන බද්ද මගින් උපයන ලද ආදායමේ ඉහළ කාර්යසාධනයක් පෙන්වීය.

විශේෂ වෙළෙඳ භාණ්ඩ බද්ද

සීනි, පරිප්පු හා ලොකු ලුණු ආනයන ප්‍රමාණයේ කැපී පෙනෙන වර්ධනය හේතුවෙන් විශේෂ වෙළෙඳ භාණ්ඩ බද්දෙන් ලද ආදායම 2022 වසරේ දී රු. බිලියන 40.2 සිට 2023 වසරේ දී රු. බිලියන 51.3 දක්වා සියයට 27.7 කින් සැලකිය යුතු ලෙස වර්ධනය විය. 2023 වසර සඳහා වූ වාර්ෂික ඇස්තමේන්තුව සියයට 2.7 කින් ඉක්මවා යමින් විශේෂ වෙළෙඳ භාණ්ඩ බද්ද මගින් ලද ආදායම 2023 වසරේ දී ඉහළ කාර්යසාධනයක් පෙන්වීය.

කෙසේ වුවද, රජය විසින් විනිමය ප්‍රතිලාභ ග්‍රහණය කර ගැනීම සඳහා විශේෂ වෙළෙඳ භාණ්ඩ බද්ද සම්පූර්ණයෙන්ම ගැලපීමකින් තොරව රුපියල අධිප්‍රමාණය වීමේ ප්‍රතිලාභය පාරිභෝගිකයන් වෙත ලබා දීමට කටයුතු කර ඇත.

වරාය හා ගුවන් තොටුපොළ සංවර්ධන බද්ද

වරාය හා ගුවන් තොටුපොළ සංවර්ධන බද්දෙන් උපයාගත් ආදායම 2022 වසරේ දී රු. බිලියන 180.6 සිට 2023 වසරේ දී රු. බිලියන 175.5 ක් දක්වා සියයට 2.8 කින් සුළු වශයෙන් අඩුවිය. මෙයට ප්‍රධාන වශයෙන් ලෝක බැංකුවේ සංවර්ධන ප්‍රතිපත්ති මූල්‍යකරණ වැඩසටහන් ක්‍රියාමාර්ගයේ කොටසක් ලෙස වසර පහක් ඇතුළත සමාන වාර්තාවලින් වරාය හා ගුවන් තොටුපොළ සංවර්ධන බද්ද ඉවත් කිරීම සඳහා වූ එකඟතාවය අනුව 2023 වසරේ අප්‍රේල් මස 03 වන දා සිට බලපැවැත්වෙන පරිදි වරාය හා ගුවන් තොටුපොළ සංවර්ධන බද්ද අදාළ වන සංයෝජිත සංකේතාංක 1,631 ක නිරුබදු ඉවත් කිරීම හේතු විය. 2023 වසර අගභාගය වනවිට වරාය හා ගුවන් තොටුපොළ සංවර්ධන බද්ද අදාළ වන මුළු අයිතමයන්ගෙන් සියයට 50.0 ක් පමණ නියෝජනය කරන සංයෝජිත සංකේතාංක 4,100 ක් පමණ අයිතමයන් වරාය හා ගුවන් තොටුපොළ සංවර්ධන බද්දෙන් නිදහස් කරන ලදී. පෙට්‍රල් හා ඩීසල් ඇතුළු බනිජ තෙල්, තාර වශයෙන් පවතින බනිජ ද්‍රව්‍ය, තෙල්,කේක් සහ අනෙකුත් සහ අපද්‍රව්‍ය, ධාන්‍ය වර්ග හා පොහොර 2023 වසරේ දී වරාය හා ගුවන් තොටුපොළ බද්ද සඳහා දායක වූ ප්‍රධාන අයිතම පහ ලෙස දැක්විය හැක.

වෙළෙඳ භාණ්ඩ අපනයන සහනාධාර ක්‍රමය යටතේ වන බද්ද (සෙස් බද්ද)

ආනයන හා අපනයන මගින් එකතු වූ සෙස් බදු ආදායම 2022 වසරේ දී රු. බිලියන 70.3 සිට 2023 වසරේ දී රු. බිලියන 57.2 දක්වා සියයට 18.7 කින් සැලකිය යුතු ලෙස අඩු විය. අත්‍යාවශ්‍ය නොවන ආනයන කප්පාදු කිරීම ඉලක්ක කර ගනිමින් රජය විසින් ක්‍රියාත්මක කරන ලද සීමාකාරී ප්‍රතිපත්ති මගින් ආනයන අඩු වීම හා 2023 වසරේ සිට වසර තුනක් ඇතුළත සෙස් බද්ද (නිරු බදු නොවන ආනයන බදු) ඉවත් කිරීම සඳහා රජය ගෙන

4.10 වගුව | ජාත්‍යන්තර වෙළෙඳ කටයුතු මගින් ඉපැයූ සෙස් බදු ආදායම සහ කෘෂිකාර්මික අංශයේ සංවර්ධනය සඳහා රජයේ සහනාධාර : 2021-2023

			රු. මිලියන				
විස්තරය	2021	2022	2023 ^(අ)	විස්තරය	2021	2022	2023 ^(අ)
අපනයන සෙස් බද්ද	2,223	2,243	2,229	වාණිජ හෝග සංවර්ධනය	24,056	64,074	55,691
තේ - තේ (බදු සහ අපනයන පාලන) පනත, තේ මණ්ඩල නීති යටතේ	482	465	523	තේ	1,177	462	686
රබර් - රබර් නැවත වගා කිරීමේ සහනාධාර පනත යටතේ	8	10	7	රබර්	897	652	655
පොල් - පොල් සංවර්ධන පනත යටතේ	180	189	186	පොල්	322	213	450
අ.සං.ම. සෙස් බද්ද - අපනයන සංවර්ධන පනත යටතේ	1,553	1,579	1,513	කපු	64	29	-
ආනයන මත සෙස් බද්ද	73,320	68,076	54,955	සුළු අපනයන හෝග (කුරුඳු, කොකෝවා, කෝපි, ගම්මිරිස්)	361	241	388
අපනයන සෙස් බද්ද - අපනයන සංවර්ධන පනත යටතේ	73,320	68,076	54,955	සමස්ත කෘෂිකාර්මික අංශය සංවර්ධනය සඳහා පොහොර සහනාධාරය	21,235	62,477	53,782
එකතුව	75,543	70,318	57,184	එකතුව	24,056	64,074	55,961

මූලාශ්‍ර: ශ්‍රී ලංකා රේගුව සහ ජාතික අයවැය දෙපාර්තමේන්තුව
(අ) තාවකාලික

ඇති තීරණය මෙම ආදායම අඩු වීමට මූලිකවම හේතු විය. ආනයන මගින් එකතු වූ සෙස් බදු ආදායම 2022 වසරේ දී රු. බිලියන 68.1 සිට 2023 වසරේ දී රු. බිලියන 55.0 දක්වා සියයට 19.2 කින් අඩු වී ඇත. ලිහිසි තෙල් නිෂ්පාදනය සඳහා යොදා ගනු ලබන ලිහිසි තෙල් (මූලික තෙල්) 2023 වසරේ ආනයන සෙස් බදු ආදායම සඳහා ප්‍රධාන දායකත්වයක් ලබා දී ඇත. තව ද, බිඬි කොළ, ටයර්, අමුරෙදි, හා පෝට්ලන්ඩ් සිමෙන්ති සෙස් බද්දෙන් ලද ආදායම සඳහා ප්‍රධාන දායකත්වයක් දක්වන ලද අනෙකුත් භාණ්ඩ වේ. අපනයන සෙස් බදු ආදායම 2022 වසරේ දී රු. බිලියන 2.24 සිට 2023 වසරේ දී රු. බිලියන 2.22 දක්වා සුළු වශයෙන් අඩු වී ඇත. අපනයන සෙස් බදු ආදායමට දායකත්වය ලබා දුන් ප්‍රධාන නිෂ්පාදන වනුයේ තේ, ඉල්මනයිට්, පොල්, මිනිරන් හා ක්‍රේස් රබර් වේ. 2023 වසරේදී ලද සෙස් බදු ආදායම රු. බිලියන 53.0 ක් වූ වාර්ෂික ඇස්තමේන්තුවෙන් සියයට 107.9 කි.

වෙනත් බදු

විදුලි සංදේශ බද්ද

2023 වසරේ දී විදුලි සංදේශ සේවාවන්හි අඛණ්ඩව සිදු වූ වර්ධනය හා 2022 වසර මැද භාගයේ දී සිදුකරන ලද ගාස්තු ගැලපීම් හි අවශේෂ බලපෑම් හේතුවෙන් විදුලි සංදේශ බද්දෙන් උපයන ලද ආදායම 2022 වසරේ දී රු. බිලියන 15.0 සිට 2023 වසරේ දී රු. බිලියන 17.3 දක්වා සියයට 15.4 කින් වැඩිවිය.

අපගමන බද්ද

ආර්ථිකය ස්ථායීතාවයට පත්වීමත් සමඟ සංචාරකයින්ගේ පැමිණීම් සැලකිය යුතු ලෙස ඉහළ යෑම හේතුවෙන් ශ්‍රී ලංකාවේ සංචාරක කර්මාන්තයේ සිදු වූ වර්ධනයේ ප්‍රතිඵලයක් ලෙස අපගමන බද්දෙන් ලද ආදායම 2022 වසරේ දී රු. බිලියන 22.2 සිට 2023 වසරේ දී රු. බිලියන 38.8 ක් ලෙස සියයට 74.5 කින් වැඩි විය.

ඔට්ටු ඇල්ලීම සහ සුදු බද්ද

ඔට්ටු ඇල්ලීමේ සහ සුදු බද්දෙන් එකතු වූ මුළු ආදායම 2022 වසරේ දී රු. බිලියන 5.2 සිට 2023 වසරේ දී රු. බිලියන 7.4 ක් දක්වා සියයට 41.5 කින් සැලකිය යුතු ලෙස වර්ධනය විය. ශ්‍රී ලංකාවට සංචාරක පැමිණීම් නැවත යථා තත්ත්වයට පත්වීම, ශ්‍රී ලංකාව තුළ සංචාර සහ විනෝදාස්වාද ක්‍රියාකාරකම් ඉහළ යාම සහ 2023 වසරේ අප්‍රේල් මස 01 වන දින සිට ක්‍රියාත්මක වන පරිදි සුදු ක්‍රීඩාව සිදු කෙරෙන ව්‍යාපාරික ස්ථානයන්ට ඇතුළුවන ශ්‍රී ලාංකික පුරවැසියන් සඳහා ප්‍රවේශ ගාස්තු අයකිරීම ආදිය ක්‍රියාවට නැංවීම හා සුදු ක්‍රීඩා කරන ස්ථාන සඳහා වාර්ෂික ගාස්තුවක් පැනවීම වැනි ආදායම් ක්‍රියාමාර්ග ගැනීම මෙයට හේතු විය. මීට අමතරව, ඔට්ටු ඇල්ලීම සහ සුදු ක්‍රීඩා කර්මාන්තය වඩාත් විධිමත් කිරීම සඳහා මාර්ගගත ක්‍රීඩා සඳහා රෙගුලාසි හඳුන්වා දීම සහ බුකිකරු ව්‍යාපාර සහ සුදු ව්‍යාපාර කරගෙන යන පුද්ගලයෙකු විසින් ගෙවිය යුතු වාර්ෂික බද්ද වැඩි කිරීම සඳහා පියවර කිහිපයක් ගන්නා ලදී.

2010 අංක 17 දරන කැසිනෝ ව්‍යාපාර (නියාමනය කිරීමේ) පනත යටතේ 2022 වසරේ දී පනවන ලද නමුත්, 2023 වසරේ දී සම්පූර්ණයෙන්ම ක්‍රියාත්මක කරන ලද අංක 2295/10 දරණ ගැසට් නිවේදනය අනුව ඉහළ කැසිනෝ ලියාපදිංචි ගාස්තු ප්‍රමාණයක් එකතුකර ගැනීම හේතුවෙන් කැසිනෝ ක්‍රීඩා මගින් ලද ආදායම ද රු. බිලියන 2 ක් විය.

බදු නොවන ආදායම

බදු නොවන ආදායම නාමික වශයෙන්, 2022 වසරේ දී රු. බිලියන 228.1 සිට 2023 වසරේ දී රු. බිලියන 328.3 දක්වා සියයට 43.9 කින් සැලකිය යුතු ලෙස වැඩි විය. මෙමගින් දඩ, ගාස්තු සහ අය කිරීම්වලින් ආදායම් එකතු කිරීම, 2022 වසරේ දී රු. බිලියන 90.1 සිට 2023 වසරේ දී රු. බිලියන 146.6 දක්වා සියයට 62.8 කින් ඉහළ යාම පිළිබිඹු වේ. මෝටර් රථ ප්‍රවාහන දෙපාර්තමේන්තුව,

ආගමන හා විගමන දෙපාර්තමේන්තුව සහ පුද්ගලයන් ලියාපදිංචි කිරීමේ දෙපාර්තමේන්තුවේ ගාස්තු සහ අය කිරීම් ඉහළ නැංවීම මෙයට හේතු විය. ඒ අනුව, බදු නොවන ආදායම ද.දේ.නි.යේ ප්‍රතිශතයක් ලෙස, 2022 වසරේ දී සියයට 0.9 සිට 2023 වසරේ දී සියයට 1.2 දක්වා වැඩි විය. මේ අතර, පොලී අනුපාත වැඩිවීම හේතුවෙන් පොලී ආදායමෙන් ලද බදු නොවන ආදායම 2022 වසරේ දී රු. බිලියන 7.3 සිට 2023 වසරේ දී රු. බිලියන 26.2 දක්වා සියයට 258.3 කින් කැපී පෙනෙන ලෙස වැඩි

විය. රජය සතු ව්‍යවසායයන්ගෙන් ලැබූ ලාභ සහ ලාභාංශ ද 2022 වසරේ දී රු. බිලියන 28.1 සිට 2023 වසරේ දී රු. බිලියන 75.7 දක්වා සියයට 169.5 කින් ඉහළ ගියේය. සමාජ ආරක්ෂණ දායකත්වයෙන් ලැබෙන ආදායම 2022 වසරේ දී රු. බිලියන 37.4 සිට 2023 වසරේ දී රු. බිලියන 36.3 දක්වා සියයට 3.1 කින් සුළු වශයෙන් අඩු විය. මේ අතර, අනෙකුත් බදු නොවන ආදායම් මාර්ගවලින් ලද ආදායම 2022 වසරේ දී රු. බිලියන 29.3 සිට 2023 වසරේ දී රු. බිලියන 35.5 දක්වා සියයට 21.1 කින් ඉහළ යන ලදී.

4.11 වගුව | බදු නොවන ආදායම

අයිතමය	2022	2023 ^(අ)	2022/2023 (ප්‍රතිශතක වෙනස)	රු. බිලියන
				2023 (සමස්ත බදු නොවන ආදායමේ % ලෙස)
පොලී/කුලී	13,188	33,231	152.0	10.1
ලාභ සහ ලාභාංශ	28,092	75,701	169.5	23.1
විකුණුම් සහ ගාස්තු	90,050	146,566	62.8	44.6
සමාජ ආරක්ෂණ දායක මුදල්	37,416	36,258	-3.1	11.0
මහ බැංකු ලාභ පැවරීම	30,007	1,029	-96.6	0.3
අනෙකුත්	29,300	35,474	21.1	10.8
එකතුව	228,052	328,259	43.9	100.0

මූලාශ්‍ර: භාණ්ඩාගාර මෙහෙයුම් දෙපාර්තමේන්තුව, රාජ්‍ය ගිණුම් දෙපාර්තමේන්තුව සහ රාජ්‍ය මූල්‍ය ප්‍රතිපත්ති දෙපාර්තමේන්තුව
(අ) කාවකලික

4.12 වගුව | රාජ්‍ය ආදායමේ විචලනා විශ්ලේෂණය

අයිතමය	2022	2023 ඇස්තමේන්තුව	2023 සංශෝධිත ඇස්තමේන්තුව	2023 ^(අ) රු. බිලියන	විචලනාවය සඳහා බලපෑ ප්‍රධාන හේතු
ආදායම් බද්ද	534.0	912.0	863.5	911.4	<p>ප්‍රධාන වශයෙන්ම පුද්ගල ආදායම් බද්ද සහ සංස්ථාපිත ආදායම් බද්ද සම්බන්ධයෙන් ක්‍රියාත්මක කරන ලද බදු ප්‍රතිපත්ති සංශෝධන හේතුවෙන් ආදායම් බද්ද මගින් උපයන ලද ආදායම ඉහළ ගොස් ඇත.</p> <p>තත්‍ය ආදායම ලෙස, ආදායම් ඇස්තමේන්තුවෙන් සියයට 99.9 ක් ලඟාකරගෙන ඇති බැවින් 2023 වසරට අදාළ ඇස්තමේන්තුවෙන් විචලනයක් නොමැති බව නිරීක්ෂණය වේ. ආදායම් බද්දෙන් ලද ආදායම සංශෝධිත ඇස්තමේන්තුව ඉක්මවා ගොස් ඇත.</p>
එකතු කළ අගය මත බදු	463.1	908.0	680.5	694.5	<p>එකතු කළ අගය මත බදු මගින් ලත් ආදායම සැලකිය යුතු ලෙස ඉහළ යාම සඳහා පහත සංශෝධනයන්හි පූර්ණ බලපෑම 2023 වසර තුළදී තහවුරු කරගැනීමට හැකිවීම ප්‍රධාන වශයෙන් හේතු විය.</p> <ul style="list-style-type: none"> 2022 වසරේ ජුනි මස 01 වන දින සිට ක්‍රියාත්මක වන පරිදි එකතු කළ අගය මත බදු අනුපාතය සියයට 8 සිට සියයට 12 දක්වා ඉහළ දැමීම මෙන්ම 2022 වසරේ සැප්තැම්බර් මස 01 වන දින සිට එකතු කළ අගය මත බදු අනුපාතය සියයට 12 සිට සියයට 15 දක්වා තවදුරටත් ඉහළ දැමීම; සහ, 2022 වසරේ ඔක්තෝම්බර් මස 01 වන දින සිට ක්‍රියාත්මක වන පරිදි එකතු කළ අගය මත බද්ද සඳහා ලියාපදිංචි වීමේ සීමාව රු. මිලියන 300 සිට රු. මිලියන 80 දක්වා පහත හෙළීම. <p>එකතු කළ අගය මත බද්දෙන් ලද ආදායම 2023 වසර සඳහා වූ වාර්ෂික ඇස්තමේන්තුවෙන් සියයට 76.5 ක් පමණක් ලඟා කරගෙන ඇති අතර ඒ සඳහා පහත හේතු බලපා ඇත.</p> <ul style="list-style-type: none"> 2023 වසරේ ඔක්තෝම්බර් මස දක්වා අඛණ්ඩව පැවති ආනයන සීමා හේතුවෙන් ආනයන මත එකතු කළ අගය මත බදු ආදායම ඇස්තමේන්තුවෙන් සියයට 63.5 ක් පමණක් ලඟා කරගැනීම; සහ අපේක්ෂා කළ මට්ටමට වඩා වැඩි වේගයකින් උද්ධමනය පහළ යාම.
නිෂ්පාදන බදු	342.5	560.0	450.0	469.6	<p>2023 වර්ෂයේදී නිෂ්පාදන බදු මගින් ලත් ආදායම සියයට 37.1 කින් ඉහළ ගොස් ඇති අතර, ඒ සඳහා පහත සඳහන් කරුණු හේතු විය.</p> <ul style="list-style-type: none"> 2023 වසරේ ජනවාරි මස 01 වන දින සිට ක්‍රියාත්මක වන පරිදි සියළුම වර්ගයේ පෙට්‍රල් හා ඩීසල් සඳහා වන නිෂ්පාදන බද්ද ලීටරයකට රුපියල් 25 කින් ඉහළ දැමීම මෙන්ම 2023 ජුනි දින සිට ක්‍රියාත්මක වන පරිදි ලීටරයකට රුපියල් 25 කින් නැවත එම බද්ද ඉහළ දැමීම; විදේශගත ශ්‍රමිකයින් සඳහා විදුලි බලයෙන් ක්‍රියාකරන වාහන ආනයනය සඳහා අවසර දීම සහ සමහර වාහන කාණ්ඩයන් සඳහා තාවකාලිකව වාහන ආනයන සඳහා පනවා තිබූ සීමා ලිහිල් කිරීම හේතුවෙන් වාහන ආනයනය ඉහළ යාම; සහ 2023 වසරේ ජනවාරි මස හා ජූලි මස සිට බලපැවැත්වෙන පරිදි දුම්වැටි හා මත්පැන් සඳහා බදු අනුපාතයන් සංශෝධනය කිරීම. <p>ඒ අනුව, 2023 වසර සඳහා ඇස්තමේන්තුවෙන් සියයට 83.9 ක් ලඟාකරගෙන ඇති අතර ඒ සඳහා පහත සඳහන් කරුණු බලපා ඇත.</p> <ul style="list-style-type: none"> මත්පැන් නිෂ්පාදනය පහළ යාම හා දුම්වැටි අලෙවිය පහළ යාම; සහ වාහන ආනයනය සඳහා පැවති ආනයන සීමා අඛණ්ඩව ක්‍රියාත්මක වීම (මෝටර් රථ වාහන සඳහා වූ වාර්ෂික ඇස්තමේන්තුවෙන් සියයට 56.1 ක් පමණක් ලඟා කරගෙන ඇත) බලපා ඇත.
ආනයන බදු	50.0	80.0	88.0	105.1	<p>ආනයන බදු මගින් ලත් ආදායම සියයට 110.2 ක සැලකිය යුතු වර්ධනයක් පෙන්නුම්කර ඇත. මේ සඳහා පහත සඳහන් හේතු බලපා ඇත.</p> <ul style="list-style-type: none"> 2023 වසරේ මාර්තු මස 29 වන දින සිට බලපැවැත්වෙන පරිදි ආනයන බදු අනුපාත සියයට 0, සියයට 10 හා සියයට 15 සිට සියයට 0, සියයට 15 හා සියයට 20 දක්වා සංශෝධනය කිරීම; සහ නිරිඟු ඇට, නිරිඟු පිටි හා කිරිපිටි සඳහා වූ ආනයන බදු අනුපාත ඉහළ දැමීම. <p>ආනයන බදු අනුපාතයන් ඉහළ දැමීමේ බලපෑම හේතුවෙන් ආනයන බදු මගින් රැස්කල තත්‍ය ආදායම 2023 වසර සඳහා වූ ඇස්තමේන්තුවෙන් සියයට 131.4 ක් ලඟාකරගෙන ඇත.</p>

4.12 වගුව | රාජ්‍ය ආදායමේ විචලක විශ්ලේෂණය

රු.බිලියන

අයිතමය	2022	2023 ඇස්තමේන්තුව	2023 සංශෝධිත අයවැය	2023 ^(අ)	හේතු
වරාය හා ගුවන්තොටුපොළ සංවර්ධන බද්ද	180.6	220.0	166.0	175.5	වරාය හා ගුවන්තොටුපොළ සංවර්ධන බදු ක්‍රමිකව ඉවත් කිරීමේ පියවරක් ලෙස 2023 වසරේ අප්‍රේල් මස 4 වන දින සිට ක්‍රියාත්මක වන පරිදි වරාය හා ගුවන්තොටුපොළ සංවර්ධන බදු සහිත අයිතමවලින් සියයට 20 ක් එම බද්දෙන් නිදහස් කිරීම වරාය හා ගුවන්තොටුපොළ සංවර්ධන බදු මගින් ලද ආදායම සියයට 2.8 කින් පහළ යෑම සඳහා ප්‍රධාන වශයෙන් හේතු විය. ඒ අනුව, 2023 වර්ෂය සඳහා වූ ඇස්තමේන්තුවෙන් සියයට 79.8 ක් පමණක් ලඟාකරගෙන ඇත. මේ සඳහා - 2023 වසරේ ඔක්තෝම්බර් මස දක්වා ආනයන සීමා බොහොමයක් අඛණ්ඩව ක්‍රියාත්මක කිරීම; සහ - කීරුබදු නොවන ආනයන බදු ක්‍රමිකව ඉවත් කිරීම යටතේ වරාය හා ගුවන්තොටුපොළ සංවර්ධන බද්දෙන් අයිතම ඉවත් කිරීමේ බලපෑම සෘජුවම බලපා ඇත.
විශේෂ වෙළෙඳ භාණ්ඩ බද්ද	40.2	70.0	50.0	51.3	විශේෂ වෙළෙඳ භාණ්ඩ බද්ද මගින් උපයන ලද ආදායම සියයට 27.7 කින් වැඩි විය. මේ සඳහා පහත සඳහන් හේතු බලපා ඇත. - බඩ ඉරිගු හා සීනි මත වූ බදු අනුපාත ඉහළ දැමීම; - බිත්තර සඳහා විශේෂ වෙළෙඳ භාණ්ඩ හා සේවා බද්ද හඳුන්වා දීම; සහ - ප්‍රධාන පාරිභෝගික භාණ්ඩ ආනයන ප්‍රමාණයන් ඉහළයාම. 2023 වසරේ ඔක්තෝම්බර් මස දක්වා අඛණ්ඩව ක්‍රියාත්මක වූ ආනයන සීමා කිරීම් හේතුවෙන් ආදායම් ඇස්තමේන්තුවෙන් සියයට 73.3 ක් පමණක් ලඟා කරගෙන ඇත.
සමාජ ආරක්ෂණ දායකත්ව බද්ද	36.1	250.0	210.0	216.2	2022 වසරේ ඔක්තෝම්බර් මස 01 වන දින සිට ක්‍රියාත්මක කරන ලද සමාජ ආරක්ෂණ දායකත්ව බද්දෙහි සම්පූර්ණ බලපෑම ළඟාකර ගැනීමට හැකිවීමෙන් සමාජ ආරක්ෂණ දායකත්ව බද්ද මගින් උපයන ලද ආදායම සියයට 498.7 කින් ඉහළ ගොස් ඇත. ආනයන මත වූ සමාජ ආරක්ෂණ දායකත්ව බද්ද මගින් ලද ආදායම 2023 ඇස්තමේන්තුවෙන් සියයට 80.1 ක් පමණක් ලඟා කර ගැනීමත් සමඟ සමස්ත සමාජ ආරක්ෂණ දායකත්ව බද්ද මගින් ලද ආදායම 2023 ඇස්තමේන්තුවෙන් සියයට 86.5 ක් ලඟාකරගෙන ඇත.
වෙනත් බදු	104.6	130.0	88.0	97.0	සෙස් බද්ද ක්‍රමානුකූලව සම්පූර්ණයෙන් ඉවත් කිරීම යටතේ 2023 වසරේ මාර්තු මස 29 වන දින සිට ක්‍රියාත්මක වන පරිදි අයිතම 2,618 ක් සඳහා අදාළ වූ සෙස් බදු ඉවත් කිරීම හේතුවෙන් සෙස් බද්ද මගින් උපයන ලද ආදායම සියයට 18.7 කින් අඩුවීම හේතුවෙන් වෙනත් බදු මගින් උපයන ලද ආදායම සියයට 7.3 කින් පහළ ගොස් ඇත. විදුලි සංදේශ බද්දෙන් ලද ආදායම වැඩි වීම හා අනෙකුත් මෝටර් වාහන සම්බන්ධ බදු ආදායම වැඩි වීම ඇස්තමේන්තුගත ආදායම හා තනතුරු ආදායම අතර විචලනය අවම කිරීමට දායක වී ඇත.
බදු නොවන ආදායම	228.1	278.0	243.0	328.3	දඩ, ගාස්තු හා ගෙවීම්, රජය සතු ව්‍යවසායයන්ගෙන් ලැබෙන ලාභ හා ලාභාංශ සහ පොලී ආදායම් ඉහළ යාම හේතුවෙන් බදු නොවන ආදායම මගින් ලද ආදායම සියයට 43.9 කින් ඉහළ ගොස් ඇත. ඒ අනුව බදු නොවන ආදායම් මගින් ලද ආදායම 2023 වර්ෂය සඳහා වූ ඇස්තමේන්තුවෙන් සියයට 118.1 ක් ළඟාකරගෙන ඇත.
එකතුව	1,979.2	3,408.0	2,839.0	3,048.8	

මූලාශ්‍රය : රාජ්‍ය මූල්‍ය ප්‍රතිපත්ති දෙපාර්තමේන්තුව
(අ) කාවකාලික

විශේෂ සටහන 4.2 | ප්‍රධාන රාජ්‍ය මූල්‍ය ක්‍රියාමාර්ග : 2023 වසරේ ජනවාරි සිට 2024 අප්‍රේල් දක්වා

ක්‍රියාත්මක වන දිනය	ක්‍රියාමාර්ග
2022 අංක 45 දරන දේශීය ආදායම් (සංශෝධන) පනත	
2023.01.01	පුද්ගල ආදායම් බද්ද
	වාර්ෂික බදු ආදායම
	මූලික රු. 1,200,000 - නිදහස් රු.500,000-රු. 1,000,000 - 6 % රු. 1,000,000-රු. 1,500,000 - 12 % රු. 1,500,000-රු. 2,000,000 - 18 % රු. 2,500,000-රු. 3,000,000 - 24 % රු. 3,000,000-රු. 3,500,000 - 30 % රු. 3,500,000 ට වැඩි - 36 %
2023.01.01	රඳවාගැනීමේ බද්ද
	රඳවාගැනීමේ බදු අනුපාත
	ලාභාංශ - 15% පොලිය හෝ වට්ටම් - 5% මසකට රු.100,000 ඉක්මවන කුලීගෙවීම් - 10% මසකට රු. 100,000 ඉක්මවන සේවා ගෙවීම් - 5% අනෙකුත් සියළු අවස්ථා - 14%
2023 අංක 14 දරන දේශීය ආදායම් (සංශෝධන) පනත	
2023.04.01	සේවක භාර අරමුදලට, අනුමත අර්ථසාධක හෝ විශ්‍රාම වැටුප් අරමුදලකට හෝ අනුමත අවසන් කිරීමේ අරමුදලට 30% දක්වා අදාළ වන ආදායම් බදු අනුපාතය සහ දේශීය ණය ප්‍රශස්ත කිරීමේ ක්‍රියාවලියට ඵලදායී ලෙස සහභාගී වන අරමුදල් සඳහා ආදායම් බදු අනුපාතිකය 14% ලෙස අදාළ වන පරිදි ඉහළ නැංවීම.
ඔට්ටු ඇල්ලීම සහ සුදුබදු - 1988 අංක 40 දරන ඔට්ටු ඇල්ලීම සහ සුදුබදු පනත	
2023.04.01	<p>2023 අංක 11 දරන ඔට්ටු ඇල්ලීම සහ සුදුබදු (සංශෝධන) පනත</p> <ol style="list-style-type: none"> 2010 අංක 17 දරන කැසිනෝ ව්‍යාපාර (නියාමන) පනත යටතේ බලපත්‍රයක් ලබා ගන්නා නව කැසිනෝ ව්‍යාපාර සඳහා, ඔට්ටු ඇල්ලීම හා සුදුබදු පනත යටතේ පනවා ඇති බදු ගෙවීමට දේශීය ආදායම් දෙපාර්තමේන්තුව සමඟ ලියාපදිංචිවීම සම්බන්ධයෙන් පවතින සීමාව ඉවත්කිරීම. පිරිවැටුම මත දළ එකතු කිරීමේ බද්ද 10% සිට 15% දක්වා වැඩිකිරීම. සුදු ව්‍යාපාරික ස්ථානයකට ඇතුළු වන ශ්‍රී ලංකාවේ සෑම පුරවැසියෙකුගෙන්ම කැසිනෝ ඇතුල්වීමේ බද්ද ඇ.ඩො. 100 (මෙය මේ දක්වා එකතු කර නැත) සිට ඇ.ඩො. 50 දක්වා හෝ ඊට සමාන ශ්‍රී ලංකා රුපියල් ප්‍රමාණයක් දක්වා අඩුකිරීම. 2023 අප්‍රේල් 01 වැනිදා හෝ ඉන්පසුව ආරම්භවන සෑම වසරක් සඳහාම සුදු ව්‍යාපාර පවත්වා ගෙනයනු ලබන පුද්ගලයෙකු විසින් ගෙවියයුතු වාර්ෂික බද්ද රු. මිලියන 200 සිට රු. මිලියන 500 ක් දක්වා වැඩිකිරීම. 2023 අප්‍රේල් 01 දින හෝ ඉන් පසුව ආරම්භවන සෑම වසරක් සඳහාම බුකි ව්‍යාපාරය කරගෙනයන පුද්ගලයෙකු විසින් ගෙවිය යුතු වාර්ෂික බද්ද පහත පරිදි වැඩිකිරීම. <ul style="list-style-type: none"> නියෝජ්‍යයෙකු හරහා රු. මිලියන 4 සිට රු. මිලියන 5 දක්වා සජීවී විකාශන පහසුකම් භාවිතයෙන් රු. 600,000 සිට රු. 1,000,000 දක්වා සජීවී විකාශන පහසුකම් භාවිතයෙන් තොරව රු. 50,000 සිට රු.75,000 දක්වා මාර්ගගත ක්‍රියාකාරකම් ඇතුළත් කිරීම සඳහා බුකිකරු සහ සුදු ක්‍රීඩා වැනි යෙදුම් නැවත අර්ථ දැක්වීම. දැනට බලාත්මකව පවතින අනෙකුත් පනත් වෙත යොමු කිරීම සඳහා ඔට්ටු ඇල්ලීම හා සුදුබදු පනතේ අදාළ වගන්ති නැවත කෙටුම්පත් කිරීම.

විශේෂ සටහන 4.2 | ප්‍රධාන රාජ්‍ය මූල්‍ය ක්‍රියාමාර්ග : 2023 ජනවාරි සිට 2024 අප්‍රේල් දක්වා සම්බන්ධිතයි...

2023 අංක 04 දරන දේශීය ආදායම් (සංශෝධන) පනත	
2023.05.08	i. පුද්ගලික ආදායම් බදු ගෙවන්නන් සඳහා ඉලෙක්ට්‍රොනික බදු ගොනු කිරීම අනිවාර්ය කිරීම. ii. ආපසු ගෙවීමේ ක්‍රියාවලිය විධිමත් කිරීම සහ නේවාසික පුද්ගලයන් විසින් බදු වගකීම ඉක්මවා ගෙවන ලද මුදල් ආපසු ගෙවීම කඩිනම් කිරීම. iii. මුදල් ගනුදෙනු අධෛර්යමත් කිරීම. දිනකට සමස්තයක් ලෙස ගෙවීම රු. 500,000/= හෝ ඊට වැඩි, හෝ තනි ගනුදෙනුවකදී හෝ එක් අවස්ථාවකදී බදු අරමුණු සඳහා වියදම් ලෙස අඩු කිරීමට ඉඩ නොදේ. iv. දේශීය ආදායම් දෙපාර්තමේන්තුවට පුද්ගල මට්ටමින් බදු ගෙවන්නන්ගේ ගනුදෙනු තොරතුරු ඉදිරිපත් කිරීමට මූල්‍ය ආයතනවලට ඇති බැඳියාව අවධාරණය කිරීම. v. ශ්‍රී ලංකා රජයේ ව්‍යාපෘතියක නියැලීමෙන් අනේවාසික පුද්ගලයකු විසින් ලබා ගන්නා මුදල් නිදහස් කිරීම.
ආදායම් බද්ද - 2017 අංක 24 දරන දේශීය ආදායම් (සංශෝධන) පනත	
2023.06.01	2023.05.31 දිනැති අංක 2334/21 දරන ගැසට් නිවේදනය - 2022 අතරු අයවැයේ යෝජනා කර ඇති පරිදි, වාර්ෂික ආදායම සහ බදු නිදහස් සීමාවන් නොසලකා වයස අවුරුදු 18ට වැඩි සියලුම වාසික පුද්ගලයන් සඳහා දේශීය ආදායම් දෙපාර්තමේන්තුවේ අනිවාර්ය බදු ලියාපදිංචිය හඳුන්වා දීම. - 2017 අංක 24 දරන දේශීය ආදායම් පනත යටතේ දැනටමත් ලියාපදිංචි වී ඇති පුද්ගලයන් හැර, කාණ්ඩ 14ක වෘත්තිකයන් සඳහා දේශීය ආදායම් දෙපාර්තමේන්තුවේ අනිවාර්ය බදු ලියාපදිංචිය හඳුන්වා දීම. - ඉහත සඳහන් කාණ්ඩවලට ඇතුළත් නොවන, එහෙත් 2023 දෙසැම්බර් 31 වැනි දින වන විට වයස අවුරුදු 18ක් හෝ ඊට වැඩි ඕනෑම පුද්ගලයෙකු 2024 ජනවාරි 01 වැනි දින සිට බලපැවැත්වන පරිදි දේශීය ආදායම් දෙපාර්තමේන්තුව සමඟ ලියාපදිංචි විය යුතු වීම. - 2024 ජනවාරි 01 දින හෝ ඊට පසු වයස අවුරුදු 18 සම්පූර්ණ වන ඕනෑම පුද්ගලයෙකු වයස අවුරුදු 18 සම්පූර්ණ වූ පසු දේශීය ආදායම් දෙපාර්තමේන්තුව සමඟ ලියාපදිංචි විය යුතු වීම.
2024.04.01	2024.03.21 දිනැති අංක 2376/25 දරන ගැසට් නිවේදනය - රාජ්‍ය ආයතන ඇතුළු පුද්ගලයන් විසින් දේශීය ආදායම් කොමසාරිස් ජනරාල් (CGIR) වෙත නීතිපතා ලබාදිය යුතු තොරතුරු නියම කිරීම.
2010 අංක 17 දරන කැසිනෝ ව්‍යාපාර (නියාමන) පනත	
2024.01.12	2024.01.12 දිනැති අංක 2366/33 දරන ගැසට් නිවේදනය - 2022 අංක 1 දරන කැසිනෝ ව්‍යාපාර බලපත්‍ර රෙගුලාසියේ 5 වැනි වගන්තියට ආදේශ කිරීම සහ එහි දක්වා ඇති බලපත්‍ර ගාස්තු සහ බලපත්‍ර අලුත් කිරීමේ ගාස්තු ව්‍යුහයන් සංශෝධනය කරමින් II වන උපලේඛනයක් ඇතුළත් කිරීම.
2024.02.02	2024.02.02 දිනැති අංක 2369/42 දරන ගැසට් නිවේදනය - රෙගුලාසියෙහි II උපලේඛනයේ දක්වා ඇති බලපත්‍ර ගාස්තු සහ බලපත්‍ර අලුත් කිරීමේ ගාස්තු හා සම්බන්ධ ආයෝජන නිර්ණායක සංශෝධනය කිරීම.
2024.04.22	2024.04.22 දිනැති අංක 2381/16 දරන ගැසට් නිවේදනය - 2024 ජනවාරි 12 දිනැති අංක 2366/33 දරන අතිවිශේෂ ගැසට් නිවේදනයේ සහ 2024 පෙබරවාරි 02 දිනැති අංක 2369/42 දරන අතිවිශේෂ ගැසට් නිවේදනයේ සිංහල පරිවර්තන දෝෂ සංශෝධනය කිරීම.

විශේෂ සටහන 4.2 | ප්‍රධාන රාජ්‍ය මූල්‍ය ක්‍රියාමාර්ග : 2023 ජනවාරි සිට 2024 අප්‍රේල් දක්වා සම්බන්ධිතයි...

සමාජ ආරක්ෂණ දායකත්ව බද්ද - 2022 අංක 25 දරන සමාජ ආරක්ෂණ දායකත්ව බදු පනත	
2023.09.08	<p>2023 අංක 15 දරන සමාජ ආරක්ෂණ දායකත්ව (සංශෝධන) බදු පනත</p> <ol style="list-style-type: none"> පහත අයිතම සමාජ ආරක්ෂණ දායකත්ව බද්දෙන් නිදහස් කිරීම සඳහා සමාජ ආරක්ෂණ දායකත්ව බදු පනතෙහි පළමුවන උපලේඛනයේ I කොටස සංශෝධනය කිරීමට, <ol style="list-style-type: none"> 1989 අංක 13 දරන නිෂ්පාදන බදු (විශේෂ විධිවිධාන) පනත යටතේ හඳුන්වාදුන් නිෂ්පාදන බද්ද, බදු ව්‍යුහය සරල කිරීමට හඳුන්වා දුන් බද්දක් වන බැවින් ආනයනයේදී නිෂ්පාදන බද්දට යටත්වන ඕනෑම මෝටර් රථයක්. විශේෂ අවශ්‍යතා ඇති පුද්ගලයන් මත බදු බර අඩු කිරීම සඳහා එවැනි පුද්ගලයන් භාවිතා කරන උපකරණ. කපා ඔප දැමීමෙන් පසු ප්‍රතිඅපනයනය කිරීමේ ශ්‍රී ලාංකික ව්‍යාපාර වල බදු බර අඩු කිරීමෙන් ගෝලීය වෙළෙඳපොළ තුළ තරගකාරීත්වය පවත්වාගෙන යාමට ප්‍රති අපනයනය කිරීම සඳහා ආනයනය කරන රළු ඔපදමා නොමැති මැණික් ගල්. අනෙකුත් ආනයන බදු ඉවත්කර ඇති ලෙසම තීරුබදු රහිත සාප්පු වල විකුණනු ලබන ඕනෑම භාණ්ඩයක්. ඉහළ යන ජීවන වියදම අවම කිරීමට දේශීයව නිෂ්පාදනය කරන වි වලින් නිපදවන සහල්. බෙදාහැරීමේ බලපත්‍රයක් යටතේ සිදුකරන විදුලිය සැපයීම හැර, විදුලිය නිපදවීම හා සැපයීම සමාජ ආරක්ෂණ දායකත්ව බද්දෙන් නිදහස් කිරීම සඳහා සමාජ ආරක්ෂණ දායකත්ව බදු පනතෙහි පළමු උපලේඛනයේ II කොටසෙහි i අයිතමය සංශෝධනය කිරීම. සිවිල් ගුවන් සේවා පනතේ 97 වැනි වගන්තිය යටතේ නිකුත් කරන ලද ද්‍රව්‍ය ප්‍රවාහන සේවා බලපත්‍රයක් දරනු ලබන සාමාන්‍ය අලෙවි නියෝජිතයන්ගේ අඩු ලාභ මට්ටම් සලකා එවැනි අලෙවි නියෝජිතයන් සපයන සේවා නිදහස් කිරීමට සමාජ ආරක්ෂණ දායකත්ව බදු පනතෙහි පළමු උපලේඛනයේ II වන කොටස සංශෝධනය කිරීමට.
2024.01.01	<p>2024 අංක 15 දරන සමාජ ආරක්ෂණ දායකත්ව (සංශෝධන) බදු පනත</p> <ul style="list-style-type: none"> සමාජ ආරක්ෂණ දායකත්ව බද්ද (SSCL) සඳහා අදාළ වන ලියාපදිංචි සීමාව වසරකට රු. මිලියන 120 සිට රු. මිලියන 60 දක්වා අඩු කිරීම.
එකතු කළ අගය මත බද්ද - 2002 අංක 14 දරන එකතු කළ අගය මත බදු පනත	
2023.01.01	<p>2022 අංක 44 දරන එකතු කළ අගය මත (සංශෝධන) බදු පනත</p> <ul style="list-style-type: none"> සහාධිපත්‍ය නේවාසික මහල් නිවාස මත එකතු කළ අගය මත බදු නිදහස් කිරීම ඉවත් කිරීම.
2024.01.01	<p>2023.12.19 දිනැති අංක 2363/22 දරන ගැසට් නිවේදනය</p> <ul style="list-style-type: none"> එකතු කළ අගය මත බදු අනුපාතය සියයට 15 සිට සියයට 18ක් දක්වා වැඩි කිරීම.
2024.01.01	<p>2023 අංක 32 දරන එකතු කළ අගය මත (සංශෝධන) බදු පනත</p> <ul style="list-style-type: none"> ප්‍රධාන අයිතම සඳහා අදාළ වන එකතු කළ අගය මත බදු නිදහස් කිරීම් බොහොමයක් ඉවත් කිරීම.
2024.01.01	<p>2024 අංක 16 දරන එකතු කළ අගය මත (සංශෝධන) බදු පනත</p> <ul style="list-style-type: none"> එකතු කළ අගය මත බදු සඳහා වන ලියාපදිංචි සීමාව වසරකට රු. මිලියන 80 සිට වසරකට රු. මිලියන 60ක් දක්වා අඩු කිරීම.
නිෂ්පාදන බද්ද - 1989 අංක 13 දරන නිෂ්පාදන බදු විශේෂ (විධිවිධාන) පනත	
2023.01.01	<p>2022.12.31 දිනැති අංක 2312/68 දරන ගැසට් නිවේදනය</p> <ul style="list-style-type: none"> ශ්‍රී ලංකා රේගුව විසින් ක්‍රියාත්මක කරන ලද 2022 සංයෝජිත වර්ගීකරණ සංකේත සංශෝධන අනුවාදයට අනුව, හඳුන්වාදෙන ලද නව සංයෝජිත වර්ගීකරණ සංකේත/ ජාතික උපබෙදුම් සංයෝජිත වර්ගීකරණ සංකේත සහ සංශෝධිත සංයෝජිත වර්ගීකරණ සංකේත සඳහා අදාළ වන නිෂ්පාදන බදු නියම කිරීම. බනිජ තෙල් නිෂ්පාදන සඳහා අදාළ වන නිෂ්පාදන බද්ද වැඩි කිරීමට. දුම්වැටි සඳහා අදාළ වන නිෂ්පාදන බද්ද වැඩි කිරීමට.
2023.06.01	<p>2023.05.31 දිනැති අංක 2334/23 දරන ගැසට් නිවේදනය</p> <ul style="list-style-type: none"> ඉන්ධන (පෙට්‍රල් සහ ඩීසල්) මත වන නිෂ්පාදන බදු අනුපාතය ලිටරයකට රු. 25කින් වැඩි කිරීම.
2023.06.17	<p>2023.06.16 දිනැති අංක 2336/69 දරන ගැසට් නිවේදනය</p> <ul style="list-style-type: none"> පැල්මිටික් අම්ලය (සංයෝජිත සංකේතාංක කේත 2915.70.10) සහ ලෝරික් අම්ලය (සංයෝජිත සංකේතාංක කේත 2915.90.10) සඳහා පිරිවැය, රක්ෂණ සහ භාණ්ඩ ප්‍රවාහන මිල (පි.ර.ගැ.) අගයෙන් 29%ක නිෂ්පාදන බදු අනුපාතයක් පැනවීම.

විශේෂ සටහන 4.2 | ප්‍රධාන රාජ්‍ය මූල්‍ය ක්‍රියාමාර්ග : 2023 ජනවාරි සිට 2024 අප්‍රේල් දක්වා සම්බන්ධිතයි...

2023.07.01	2023.06.30 දිනැති අංක 2338/58 දරන ගැසට් නිවේදනය - ජාත්‍යන්තර මූල්‍ය අරමුදලේ විස්තීර්ණ අරමුදල් පහසුකම් වැඩසටහනට අනුකූලව සියලුම දුම්වැටි වර්ග සඳහා නිෂ්පාදන බද්ද සියයට 20කින් වැඩි කිරීම.
2024.01.01	2023.12.31 දිනැති අංක 2364/36 දරන ගැසට් නිවේදනය - සුවිගත කිරීමක් මත ඒකක අනුපාත සහිත බදු අයකළ හැකි සියලුම භාණ්ඩ වල නිෂ්පාදන බද්ද 14%කින් සංශෝධනය කිරීම සහ පෙට්‍රල් ලීටරයක නිෂ්පාදන බද්ද රුපියල් 5කින් සහ ඩීසල් ලීටරයක නිෂ්පාදන බද්ද රුපියල් 6කින් අඩු කිරීම.
සුරා බද්ද - සුරාබදු ආඥා පනත (52 වන අධිකාරය)	
2023.01.03	සුරාබදු නිවේදන අංක 07/2022 (2022.12.31 දිනැති අංක 2312/70 දරන ගැසට් නිවේදනය) - මත්පැන් මත සුරා බද්ද වැඩිකිරීම.
2023.06.17	සුරාබදු නිවේදන අංක 01/2023 (2023.06.16 දිනැති අංක 2336/70 දරන ගැසට් නිවේදනය) - බලපත්‍ර සහිතව හෝ රහිතව සන්නිවේදන තොරතුරු හැකි අයිසො ප්‍රොපයිල් (Isopropyl) මධ්‍යසාරවල වර්තමාන සීමාවන් වැඩි කිරීම.
2023.07.01	සුරාබදු නිවේදන අංක 02/2023 (2023.06.30 දිනැති අංක 2338/57 දරන ගැසට් නිවේදනය) - ජාත්‍යන්තර මූල්‍ය අරමුදලේ විස්තීර්ණ අරමුදල් පහසුකම් වැඩසටහනට අනුකූලව සියලුම මත්පැන් වර්ග සඳහා සුරා බද්ද සියයට 20කින් වැඩි කිරීම.
2023.12.09	සුරාබදු නිවේදන අංක 03/2023 (2023.12.08 දිනැති අංක 2361/44 දරන ගැසට් නිවේදනය) - සුරාබදු බලපත්‍ර සඳහා පරීක්ෂා කිරීම් බලාත්මක කිරීමට වසා තැබීමේ වේලාවන් හා ආශ්‍රිතව ඉහළ යන පිරිවැය අවම කිරීමේ අරමුණ ඇතිව සියලු වර්ගවල සුරාබදු බලපත්‍ර සඳහා එක් විවෘත කිරීමේ වේලාවක් සහ එක් වසා තැබීමේ වේලාවක් පවත්වා ගැනීම.
2024.01.01	සුරාබදු නිවේදන අංක 04/2023 (2023.12.31 දිනැති අංක 2364/35 දරන ගැසට් නිවේදනය) - සුරාබදු සඳහා වාර්ෂික උද්ධමන ගැලපීමක් හඳුන්වාදීමේ අරමුණ ඇතිව සියලු වර්ගවල මත්පැන් සඳහා සුරා බද්ද සියයට 14කින් වැඩි කිරීම.
2024.01.12	සුරාබදු නිවේදන අංක 01/2024 (2024.01.12 දිනැති අංක 2366/38 දරන ගැසට් නිවේදනය) - වාර්ෂික සුරාබදු බලපත්‍ර ගාස්තු සංශෝධනය කිරීම.
2024.01.12	සුරාබදු නිවේදන අංක 02/2024 (2024.01.12 දිනැති අංක 2366/39 දරන ගැසට් නිවේදනය) - සුරාබදු නිවේදන අංක 902 හි විධිවිධාන සංශෝධනය කිරීම.
2024.02.01	සුරාබදු නිවේදන අංක 03/2024 (2024.02.01 දිනැති අංක 2369/32 දරන ගැසට් නිවේදනය) - වාර්ෂික සුරාබදු බලපත්‍ර ගාස්තු සංශෝධනය කිරීම සහ කර්මාන්ත ප්‍රවේශය සඳහා එක් වරක් පමණක් ගෙවිය යුතු ගාස්තු හඳුන්වා දීම.
දුම්කොළ බදු - 1999 අංක 08 දරන දුම්කොළ බදු පනත	
2023.01.01	2022.12.31 දිනැති අංක 2312/71 දරන ගැසට් නිවේදනය - බිඩියක් මත රුපියල් දෙකක බද්දක් පැනවීම.
රේගු අධිකාරය - රේගු ආඥාපනත (235 වන අධිකාරය)	
2023.01.05	2023.01.04 දිනැති අංක 2313/35 දරන ගැසට් නිවේදනය - 2017 රේගු සංයෝජිත සංකේතාංක අඩංගුව දැනට පවතින නියෝගය 2022හි නව රේගු සංයෝජිත සංකේතාංක අනුව නැවත නිකුත් කිරීම.
2023.06.01	2023.05.31 දිනැති අංක 2334/28 දරන ගැසට් නිවේදනය - 2023 දෙසැම්බර් 31 දක්වා තවත් මාස හයක කාලයක් සඳහා තෝරාගත් භාණ්ඩ සඳහා රේගු ආනයන බද්දේ ප්‍රතිශතයක් ලෙස අධිකාරය දිගටම පවත්වාගෙන යෑම සඳහා 2022.11.30 දිනැති අංක 2308/16 දරන ගැසට් නිවේදනය නැවත නිකුත් කිරීම.
වරාය හා ගුවන්තොටුපල සංවර්ධන බද්ද - 2011 අංක 18 දරන වරාය හා ගුවන්තොටුපල සංවර්ධන බදු පනත	
2023.01.01	2022.12.31 දිනැති අංක 2312/67 දරන ගැසට් නිවේදනය - ශ්‍රී ලංකා රේගුව විසින් ක්‍රියාත්මක කරන ලද 2022 සංයෝජිත වර්ගීකරණ සංකේත සංශෝධන අනුවාදයට අනුව , හඳුන්වාදෙන ලද නව සංයෝජිත වර්ගීකරණ සංකේත / ජාතික උපබද්ධ සංයෝජිත වර්ගීකරණ සංකේත සහ සංශෝධිත සංයෝජිත වර්ගීකරණ සංකේත සඳහා අදාළ වන වරාය හා ගුවන්තොටුපල සංවර්ධන බද්ද නියම කිරීම.
2023.04.04	2023.04.03 දිනැති අංක 2326/02 දරන ගැසට් නිවේදනය - අයවැය 2023 හි යෝජනාවට අනුව වසර පහක් තුළ වරාය හා ගුවන්තොටුපල සංවර්ධන බද්ද ඉවත් කිරීමේ පළමු පියවර ලෙස 1631 තීරුබදු අයිතම මත අදාළ වන වරාය හා ගුවන්තොටුපල සංවර්ධන බද්ද නිදහස් කිරීම.

විශේෂ සටහන 4.2 | ප්‍රධාන රාජ්‍ය මූල්‍ය ක්‍රියාමාර්ග : 2023 ජනවාරි සිට 2024 අප්‍රේල් දක්වා සම්බන්ධිතයි...

2023.09.22	2023.09.21 දිනැති අංක 2350/45 දරන ගැසට් නිවේදනය - 2021 අගෝස්තු මාසයේ සිට කිරීටි ආනයනය සඳහා නිදහස් කරන ලද වරාය හා ගුවන්තොටුපල සංවර්ධන බද්ද 10%ක් පැනවීම.
2024.01.01	2023.12.31 දිනැති අංක 2364/37 දරන ගැසට් නිවේදනය - 2023 වසරේ අයවැය යෝජනා අංක 34.6 අනුව වසර පහක් ඇතුළත වරාය සහ ගුවන්තොටුපල සංවර්ධන බද්ද සම්පූර්ණයෙන් ඉවත් කළ යුතු බැවින් පෙට්‍රල්, ඩීසල් සහ පොහොර ඇතුළු අත්‍යාවශ්‍ය ද්‍රව්‍ය 26ක වරාය සහ ගුවන්තොටුපල සංවර්ධන බද්ද (තීරු බදු නොවන ආනයන බදු පියවරෙන් පියවර ඉවත් කිරීම).
2024.03.29	2024.03.28 දිනැති අංක 2377/39 දරන ගැසට් නිවේදනය - ශ්‍රී ලංකා - සිංගප්පූරු නිදහස් වෙළෙඳ ගිවිසුමේ (SLSFTA) විධිවිධාන අනුව, අයිතම 3,117ක් සඳහා සහනදායී මිල ගණන් යෙදීමට සහ සිංගප්පූරුවෙන් එම භාණ්ඩ ආනයනය කිරීමේදී භාණ්ඩ 595ක් නිදහස් කිරීමට.
සෙස් බද්ද - 1979 අංක 40 දරන ශ්‍රී ලංකා අපනයන සංවර්ධන පනත	
2023.01.01	2023.01.01 දිනැති අංක 2312/76 දරන ගැසට් නිවේදනය - ශ්‍රී ලංකා රේගුව විසින් ක්‍රියාත්මක කරන ලද 2022 සංයෝජිත වර්ගීකරණ සංකේත සංශෝධන අනුවාදයට අනුව, හඳුන්වාදෙන ලද නව සංයෝජිත වර්ගීකරණ සංකේත / ජාතික උපබෙදුම් සංයෝජිත වර්ගීකරණ සංකේත සහ සංශෝධිත සංයෝජිත වර්ගීකරණ සංකේත සඳහා අදාළ වන සෙස් බද්ද නියම කිරීම.
2023.03.29	2023.03.28 දිනැති අංක 2325/06 දරන ගැසට් නිවේදනය - 2023 අයවැයෙන් යෝජනා කර ඇති පරිදි වසර තුනක් ඇතුළත සෙස් බද්ද ඉවත් කිරීමේ පළමු පියවර ලෙස සංයෝජිත සංකේතාංක 8155කින් සංයෝජිත සංකේතාංක 2668ක සෙස් බද්ද අඩු කිරීම.
2023.06.17	2023.06.16 දිනැති අංක 2336/71 දරන ගැසට් නිවේදනය - පෝට්ලන්ඩ් සීමෙන්ති ආනයනය මත සෙස් බද්ද වැඩි කිරීම සහ ක්ලින්කර් ආනයනය මත කිලෝග්‍රෑමයකට රු. 1/-ක සෙස් බද්දක් පැනවීම.
2023.07.22	2023.07.21 දිනැති අංක 2341/63 දරන ගැසට් නිවේදනය - තීරුබදු විෂමතා ඉවත් කිරීම සඳහා දේශීය මුද්‍රණ තීන්ත නිෂ්පාදනය සඳහා අමුද්‍රව්‍ය ආනයනය කිරීමේදී සෙස් බදු සහන ලබා දීම.
2024.01.06	2024.01.04 දිනැති අංක 2365/50 දරන ගැසට් නිවේදනය - ශ්‍රී ලංකා සිංගප්පූරු නිදහස් වෙළෙඳ ගිවිසුම (SLSFTA) යටතේ සෙස් බද්දට අදාළ තීරුබදු ලිහිල්කරණ වැඩසටහන (TLP) ප්‍රකාශයට පත් කිරීම.
සෙස් බද්ද - 2021 අංක 19 දරන ශ්‍රී ලංකා සුරැකුම්පත් හා විනිමය කොමිෂන් සභා පනත	
2023.01.31	2023.01.26 දිනැති අංක 2316/32 දරන ගැසට් නිවේදනය - කොළඹ කොටස් වෙළෙඳපොළ හරහා ආයතනික ණය සුරැකුම්පත්වල නැවත මිලදී ගැනීමේ ගනුදෙනු සඳහා 0.006%ක සෙස් බද්දක් පැනවීම.
බදු නොවන (ගාස්තු සහ අය කිරීම්)- 2021 අංක 19 දරන ශ්‍රී ලංකා සුරැකුම්පත් හා විනිමය කොමිෂන් සභා පනත	
2024.02.01	2024.01.12 දිනැති අංක 2366/34 දරන ගැසට් නිවේදනය - වෙළෙඳපල අතරමැදියන් සහ වෙළෙඳපල ආයතන සඳහා සුරැකුම්පත් හා විනිමය කොමිෂන් සභාව විසින් අය කරනු ලබන ගාස්තු සහ අය කිරීම් සංශෝධනය කිරීම.
රේගු ආනයන බද්ද - 1962 අංක 19 දරන ආදායම් සංරක්ෂණ පනත	
2023.01.01	ආදායම් සංරක්ෂණ ආඥා අංක 07/2022 (2023.01.01 දිනැති අංක 2312/75 දරන ගැසට් නිවේදනය) - ජාත්‍යන්තර වෙළෙඳ ප්‍රවාහයන්ට පහසුකම් සැලසීම සඳහා සෑම වසර 05කට වරක්ම රේගු සංයෝජිත සංකේතාංක යාවත්කාලීන කිරීම. ශ්‍රී ලංකාවේ ඉලක්කම් අටකින් යුතු රේගු සංකේතාංක 7,842ක් ඇත. කෙසේ වුවත්, 2022 සංස්කරණය මගින් එම රේගු සංකේතාංක සංඛ්‍යාව 8,155ක් දක්වා වැඩි වී ඇත.
2023.03.29	ආදායම් සංරක්ෂණ ආඥා අංක 01/2023 (2023.03.28 දිනැති අංක 2325/07 දරන ගැසට් නිවේදනය) - 0%, 10% සහ 15% සිට 0%, 15%, 20% දක්වා රේගු ආනයන බදු අනුපාත සංශෝධනය කිරීම මගින් සෙස් බද්ද සියයට 20කින් අඩු කිරීම සලකා ආදායම් මධ්‍යස්ථභාවය පවත්වා ගැනීම සඳහා නියමිත අයිතම සඳහා රේගු ආනයන බදු අනුපාතය වැඩි කිරීම.

විශේෂ සටහන 4.2 | ප්‍රධාන රාජ්‍ය මූල්‍ය ක්‍රියාමාර්ග : 2023 ජනවාරි සිට 2024 අප්‍රේල් දක්වා සම්බන්ධිතයි...

2023.06.17	ආදායම් සංරක්ෂණ ආඥා අංක 02/2023 (2023.06.16 දිනැති අංක 2336/72 දරන ගැසට් නිවේදනය) - දේශීය රුපලාවණ්‍ය කර්මාන්තයට පහසුකම් සැලසීම සඳහා පාම් ඔයිල් මේද අම්ලයේ තීරුබදු ව්‍යුහයට සමාන තීරුබදු ව්‍යුහයක් පැනවීම සහ පැල්මිටික් අම්ලය සහ ලෝරික් අම්ලය සඳහා නව සංයෝජිත සංකේතාංක (ජාතික උපබෙදුම්) නිර්මාණය කිරීම.
2023.07.01	ආදායම් සංරක්ෂණ ආඥා අංක 03/2023 (2023.06.30 දිනැති අංක 2338/54 දරන ගැසට් නිවේදනය) - ශ්‍රී ලංකා සිංගප්පූරු නිදහස් වෙළෙඳ ගිවිසුම යටතේ තීරුබදු 1,238ක රේගු ආනයන තීරුබදු ලිහිල්කරණ වැඩසටහනේ (TLP) "6" කාණ්ඩය යටතේ වාර්ෂික වාරික හයෙන් පළමු වාරිකය ඉවත් කිරීම.
2023.07.22	ආදායම් සංරක්ෂණ ආඥා අංක 04/2023 (2023.07.21 දිනැති අංක 2341/64 දරන ගැසට් නිවේදනය) - තීරුබදු විෂමතා ඉවත් කිරීම සඳහා දේශීය මුද්‍රණ තීන්ත නිෂ්පාදනය සඳහා අමුද්‍රව්‍ය ආනයනය කිරීමේදී රේගු ආනයන බදු සියයට 5ක සහනදායී අනුපාතයක් හඳුන්වා දීම.
2023.08.30	ආදායම් සංරක්ෂණ ආඥා අංක 05/2023 (2023.08.29 දිනැති අංක 2347/06 දරන ගැසට් නිවේදනය) - තිරිඟු පිටි ආනයනය සඳහා ආනයන බද්ද සියයට 15කින් හෝ කි.ග්‍රෑ. රු. 16 සිට සියයට 20 හෝ කි.ග්‍රෑ. රු. 27 දක්වා වැඩි කිරීම.
2024.01.06	ආදායම් සංරක්ෂණ ආඥා අංක 06/2023 (2024.01.04 දිනැති අංක 2365/51 දරන ගැසට් නිවේදනය) - ශ්‍රී ලංකා සිංගප්පූරු නිදහස් වෙළෙඳ ගිවිසුම යටතේ තීරුබදු 1,222ක රේගු ආනයන තීරුබදු ලිහිල්කරණ වැඩසටහනේ (TLP) "6" කාණ්ඩය යටතේ වාර්ෂික වාරික හයෙන් දෙවන වාරිකය ඉවත් කිරීම.
විශේෂ වෙළෙඳ භාණ්ඩ බද්ද - 2007 අංක 48 දරන විශේෂ වෙළෙඳ භාණ්ඩ බදු පනත	
2023.01.05	2023.01.04 දිනැති අංක 2313/34 දරන ගැසට් නිවේදනය - 2017 රේගු සංයෝජිත සංකේතාංක අඩංගු දැනට පවතින නියෝගය 2022 හි නව රේගු සංයෝජිත සංකේතාංක අනුව නැවත නිකුත් කිරීම.
2023.01.26	2023.01.25 දිනැති අංක 2316/28 දරන ගැසට් නිවේදනය - දේශීය සත්ව ආහාර නිෂ්පාදන කර්මාන්තයට පහසුකම් සැලසීම සඳහා කෘෂිකර්ම අමාත්‍යාංශයේ ලේකම්වරයාගේ නිර්දේශය ඇතිව 2023 ජනවාරි 15 හෝ ඊට පෙර ශ්‍රී ලංකාවේ වරාය/ගුවන්තොටුපොළවල බඩ ඉරිඟු තොග ගෙන ඒමට යටත්ව සහනය දීර්ඝ කිරීම.
2023.02.21	2023.02.20 දිනැති අංක 2320/04 දරන ගැසට් නිවේදනය - බිත්තර ආනයනයේදී බිත්තරයකට රුපියල් 50/-ක විශේෂ වෙළෙඳ භාණ්ඩ බද්ද හඳුන්වා දීම සහ බෙකරි කර්මාන්තය සඳහා සාධාරණ මිලකට බිත්තර ලබා දීමට රාජ්‍ය වාණිජ සංස්ථාව සඳහා බිත්තරයකට රු. 1/-ක සහන මිලක් ලබා දීම.
2023.03.04	2022.03.04 දිනැති අංක 2321/76 දරන ගැසට් නිවේදනය - දේශීය ගොවීන් සඳහා වඩා හොඳ මිලක් සහතික කිරීම පිණිස උදූ, කවිපි, කුරක්කන් සහ අනෙකුත් මෙතේරි සඳහා පනවා ඇති විශේෂ වෙළෙඳ භාණ්ඩ බද්ද තවත් වසරක කාලයක් සඳහා දීර්ඝ කිරීම.
2023.03.08	2023.03.07 දිනැති අංක 2322/20 දරන ගැසට් නිවේදනය - දේශීය ගොවීන්ගේ අස්වැන්න සඳහා සාධාරණ වෙළෙඳපල මිලක් සහතික කිරීම මගින් ඔවුන් දිරිමත් කිරීම පිණිස අර්තාපල් ආනයනය මත විශේෂ වෙළෙඳ භාණ්ඩ බද්ද රු. 50/-ක් දක්වා වැඩි කිරීම.
2023.03.08	2023.03.07 දිනැති අංක 2322/21 දරන ගැසට් නිවේදනය - රාමසාන් උත්සව සමය නිමිත්තෙන් කිසිදු විදේශ විනිමය පදනමක් නොමැතිව පරිත්‍යාග හෝ තෑගි වශයෙන් ලැබෙන රට ඉදි ආනයනය කිරීම සඳහා පමණක් කිලෝවකට රුපියලක සහනයක් සැලසීම.
2023.03.18	2023.03.17 දිනැති අංක 2323/40 දරන ගැසට් නිවේදනය - වෙළෙඳ, වාණිජ සහ ආහාර සුරක්ෂිතතා අමාත්‍යාංශයේ ලේකම්වරයාගේ නිර්දේශයට යටත්ව ශීත කළ සම්පූර්ණ බිත්තර දියර ආනයනය කිරීම සඳහා කිලෝවකට රු. 200/-ක සහනදායී මිලක් අය කිරීම.
2023.05.18	2023.05.17 දිනැති අංක 2332/14 දරන ගැසට් නිවේදනය - ත්‍රිපෝෂ නිෂ්පාදනය සඳහා බඩ ඉරිඟු ආනයනය මත කිලෝවකට රු. 50/-ක බදු සහනයක් සැලසීම, බඩ ඉරිඟු ආනයනය මත කිලෝවකට රු.75/-ක විශේෂ වෙළෙඳ භාණ්ඩ බද්ද පැනවීම, සහල් ආනයනය මත කිලෝවකට ගත 25ක සිට රුපියල් 65 දක්වා විශේෂ වෙළෙඳ භාණ්ඩ බද්ද වැඩි කිරීම සහ වලංගු කාලය දීර්ඝ කිරීම සහ අනෙකුත් භාණ්ඩ 34ක වලංගු කාලය එම තීරු බදු අනුපාතය ලෙස දීර්ඝ කිරීම.

විශේෂ සටහන 4.2 | ප්‍රධාන රාජ්‍ය මූල්‍ය ක්‍රියාමාර්ග : 2023 ජනවාරි සිට 2024 අප්‍රේල් දක්වා සම්බන්ධිතයි...

2023.05.21	2023.05.20 දිනැති අංක 2332/53 දරන ගැසට් නිවේදනය - බේකරි කර්මාන්තය සඳහා සාධාරණ මිලකට බිත්තර ලබා දීමට රාජ්‍ය වාණිජ සංස්ථාව සඳහා බිත්තරයකට රු. 1/-ක සහනදායී මිලක් ලබා දීම සහ බිත්තර ආනයනය කිරීමේදී බිත්තරයකට රු.50/- ක විශේෂ වෙළෙඳ භාණ්ඩ බද්ද අඛණ්ඩව පවත්වාගෙන යාම.
2023.06.23	2023.06.22 දිනැති අංක 2337/16 දරන ගැසට් නිවේදනය - ආහාර ප්‍රතිපත්ති කමිටුවේ තීරණය සලකා බලා, වෙළෙඳ, වාණිජ සහ ආහාර සුරක්ෂිතතා අමාත්‍යාංශයේ ලේකම්වරයාගේ නිර්දේශයට යටත්ව ශීත කළ සම්පූර්ණ බිත්තර දියර ආනයනය කිරීම සඳහා කිලෝවකට රු.200/-ක සහනදායී මිලක් අය කිරීම.
2023.07.14	2023.07.13 දිනැති අංක 2340/45 දරන ගැසට් නිවේදනය - ආනයනික මිල සහ ත්‍රිපෝෂ නිෂ්පාදනය සඳහා ටෙන්ඩර් මිලෙහි වෙනස සලකා බඩ ඉරිඟු ආනයනයේදී ලබා දී ඇති සහන ඉවත් කිරීම සහ සාමාන්‍ය තීරු බදු ව්‍යුහය පැනවීම.
2023.08.01	2023.07.31 දිනැති අංක 2343/11 දරන ගැසට් නිවේදනය - භාණ්ඩ 6ක් සඳහා වලංගු කාලය දීර්ඝ කිරීම සහ ඖෂධ නිෂ්පාදනය සඳහා යොදා ගන්නා ලුණු ආනයනය මත තීරුබදු නිදහස් කිරීම හා සෙයිල් මාළු, මාර්ලින් මාළු සහ ක්වින් මාළු වැනි මත්ස්‍ය ප්‍රභේද ආනයනය කිරීමේදී තීරු බදු සහනයට යටත් වන සංයෝජිත සංකේතාංක සංශෝධනය කිරීම.
2023.08.18	2023.08.17 දිනැති අංක 2345/64 දරන ගැසට් නිවේදනය - බඩ ඉරිඟු ආනයනය සඳහා රුපියල් 25ක සහනදායී විශේෂ වෙළෙඳ භාණ්ඩ තීරුබදු අනුපාතයක් හඳුන්වා දීම සහ උඳු ඇට සහ මුං ඇට ආනයනය සඳහා තීරු බදු අනුපාතය සංශෝධනය කිරීම.
2023.08.21	2023.08.21 දිනැති අංක 2346/16 දරන ගැසට් නිවේදනය - බිත්තර ආනයනය කිරීමේදී බිත්තරයකට රු.50/-ක විශේෂ වෙළෙඳ භාණ්ඩ බද්ද අඛණ්ඩව පවත්වාගෙන යාම සහ රාජ්‍ය වාණිජ සංස්ථාව සඳහා බිත්තරයකට රු. 1/-ක සහනදායී මිලක් ලබා දීම.
2023.09.08	2023.09.08 දිනැති අංක 2348/44 දරන ගැසට් නිවේදනය - කෘෂිකර්ම අමාත්‍යාංශයේ සහ වෙළෙඳ, වාණිජ හා ආහාර සුරක්ෂිතතා අමාත්‍යාංශයේ නිර්දේශ සැලකිල්ලට ගනිමින් අර්තාපල් ආනයනය මත විශේෂ වෙළෙඳ භාණ්ඩ බද්ද අඛණ්ඩව පවත්වාගෙන යාම.
2023.10.14	2023.10.14 දිනැති අංක 2353/77 දරන ගැසට් නිවේදනය - මාළු, උම්බලකඩ, පරිප්පු, මැන්ගස් සහ කිවි පළතුරු ආනයනය සඳහා පවතින විශේෂ වෙළෙඳ භාණ්ඩ බද්දේ වලංගු කාලය වසරක කාලයක් සඳහා දීර්ඝ කිරීම සහ දේශීය ටින් මාළු කර්මාන්තයේ භාවිතය සඳහා මැකරල් මාළු ආනයනය සඳහා තීරු බදු සහනය දීර්ඝ කිරීම.
2023.11.02	2023.11.01 දිනැති අංක 2356/20 දරන ගැසට් නිවේදනය - සීනි සඳහා පවතින විශේෂ වෙළෙඳ භාණ්ඩ බද්ද කිලෝ ග්‍රෑමයකට ශත 25 සිට කිලෝ ග්‍රෑමයකට රු. 50 දක්වා වැඩි කිරීම.
2023.12.01	2023.11.30 දිනැති අංක 2360/52 දරන ගැසට් නිවේදනය - භාණ්ඩ 9ක් ආනයනය සඳහා වූ විශේෂ වෙළෙඳ භාණ්ඩ බද්ද වසරක කාලයක් සඳහා අඛණ්ඩව පවත්වාගෙන යාම සහ 2024 දෙසැම්බර් 31 දක්වා ටින් මාළු ආනයනය සඳහා රු.200/- සහ බී එෆ් ආනයනය සඳහා රුපියල් 10/-ක සහනදායී බදු අනුපාතයක් පවත්වාගෙන යාම.
2024.01.02	2024.01.02 දිනැති අංක 2365/04 දරන ගැසට් නිවේදනය - 2024 ජනවාරි මස 02 වැනි දින සිට 21 වැනි දින දක්වා බලපැවැත්වෙන පරිදි සහල් ආනයනය මත කිලෝ ග්‍රෑමයකට රු. 64/-ක බදු සහනයක් සැලසීම.
2024.01.08	2024.01.07 දිනැති අංක 2365/84 දරන ගැසට් නිවේදනය - 2024 දෙසැම්බර් මස 31 දින දක්වා අර්තාපල් ආනයනය මත විශේෂ වෙළෙඳ භාණ්ඩ බද්ද අඛණ්ඩව පවත්වාගෙන යාම.
2024.02.20	2024.02.19 දිනැති අංක 2372/06 දරන ගැසට් නිවේදනය - බඩ ඉරිඟු, උඳු ඇට සහ මුං ඇට ආනයනය මත පවතින විශේෂ වෙළෙඳ භාණ්ඩ බද්දේ වලංගු කාලය දීර්ඝ කිරීමටත්, එහිදී කවිපි සහ කුරක්කන් මත විශේෂ වෙළෙඳ භාණ්ඩ බද්ද කිලෝ ග්‍රෑමයකට රු.70/- සිට රු. 300/- දක්වා වැඩි කිරීම.

විශේෂ සටහන 4.2 | ප්‍රධාන රාජ්‍ය මූල්‍ය ක්‍රියාමාර්ග : 2023 ජනවාරි සිට 2024 අප්‍රේල් දක්වා සම්බන්ධකය...

2024.03.02	2024.03.01 දිනැති අංක 2373/42 දරන ගැසට් නිවේදනය - 2024 අප්‍රේල් මස 11 දින දක්වා රාමසාන් උත්සව සමය පිළිබඳ සලකා රට ඉදි ආනයනය මත කිලෝ ග්‍රෑම්කට රු. 199/-ක බදු සහනයක් සැලසීම.
2024.03.27	2024.03.26 දිනැති අංක 2377/17 දරන ගැසට් නිවේදනය - උත්සව සමය පිළිබඳ සලකා අනෙකුත් ඒකාබද්ධ ආනයනය සඳහා කිලෝ ග්‍රෑම්කට රු. 10/-ක විශේෂ වෙළෙඳ භාණ්ඩ බද්දේ සහනයදායී බදු අනුපාතයක් අය කිරීම සහ 2024.01.02 සිට 2024.01.21 දක්වා සහල් ආනයනය මත කිලෝ ග්‍රෑම්කට රු. 64/-ක බදු සහනයක් සැලසීම.
ආනයන හා අපනයන (පාලන) රෙගුලාසි - 1969 අංක 1 දරන ආනයන හා අපනයන (පාලන) පනත	
2023.01.01	2023 අංක 01 දරන ආනයන සහ අපනයන (පාලන) රෙගුලාසි (2023.01.01 දිනැති අංක 2312/77 දරන ගැසට් නිවේදනය) - ආනයන පාලන බලපත්‍ර ඒකාබද්ධ කිරීම.
2023.01.01	2023 අංක 02 දරන ආනයන සහ අපනයන (පාලන) රෙගුලාසි (2023.01.01 දිනැති අංක 2312/78 දරන ගැසට් නිවේදනය) - තාවකාලික අත්හිටුවීම ඒකාබද්ධ කිරීම.
2023.01.19	2023 අංක 03 දරන ආනයන සහ අපනයන (පාලන) රෙගුලාසි (2023.01.19 දිනැති අංක 2315/46 දරන ගැසට් නිවේදනය) - ගෙවීම් නියමයන් පිළිබඳ රෙගුලාසි සංශෝධනය කිරීම.
2023.02.22	2023 අංක 04 දරන ආනයන සහ අපනයන (පාලන) රෙගුලාසි (2023.02.22 දිනැති අංක 2320/46 දරන ගැසට් නිවේදනය) - ගෙවීම් නියමයන් පිළිබඳ රෙගුලාසි සංශෝධනය කිරීම.
2023.02.22	2023 අංක 05 දරන ආනයන සහ අපනයන (පාලන) රෙගුලාසි (2023.02.22 දිනැති අංක 2320/47 දරන ගැසට් නිවේදනය) - ආනයන සහ අපනයන පාලන රෙගුලාසි සංශෝධනය කිරීම.
2023.03.24	2023 අංක 06 දරන ආනයන සහ අපනයන (පාලන) රෙගුලාසි (2023.03.24 දිනැති අංක 2324/45 දරන ගැසට් නිවේදනය) - පිටාර විමෝචනය සහ ආරක්ෂක පියවරයන්/ සම්මත රෙගුලාසි සංශෝධනය කිරීම.
2023.04.06	2023 අංක 07 දරන ආනයන සහ අපනයන (පාලන) රෙගුලාසි (2023.04.06 දිනැති අංක 2326/40 දරන ගැසට් නිවේදනය) - ගෙවීම් නියමයන් මත ආනයන අපනයන පාලන රෙගුලාසි සංශෝධනය කිරීම.
2023.06.01	2023 අංක 08 දරන ආනයන සහ අපනයන (පාලන) රෙගුලාසි (2023.04.06 දිනැති අංක 2326/41 දරන ගැසට් නිවේදනය) - තනි භාවිත ජලාස්පික් ද්‍රව්‍ය සඳහා රෙගුලාසි පැනවීම.
2023.06.10	2023 අංක 09 දරන ආනයන සහ අපනයන (පාලන) රෙගුලාසි (2023.06.09 දිනැති අංක 2335/26 දරන ගැසට් නිවේදනය) - උපලේඛනයේ විස්තර කර ඇති පරිදි සංයෝජිත සංකේතාංක යටතේ වර්ගීකරණය කර ඇති භාණ්ඩ, 2023 අංක 02 දරන ආනයන සහ අපනයන (පාලන) රෙගුලාසිවල I උපලේඛනයෙන් මකා දැමීම.
2023.06.14	2023 අංක 10 දරන ආනයන සහ අපනයන (පාලන) රෙගුලාසි (2023.06.14 දිනැති අංක 2336/45 දරන ගැසට් නිවේදනය) - කිරීඟ හෝ මෙස්ලින් පිටි මත ආනයන පාලන බලපත්‍ර ඇතුළත් කිරීම.
2023.07.02	2023 අංක 11 දරන ආනයන සහ අපනයන (පාලන) රෙගුලාසි (2023.07.02 දිනැති අංක 2341/38 දරන ගැසට් නිවේදනය) - උපලේඛනයේ විස්තර කර ඇති පරිදි සංයෝජිත සංකේතාංකයන් යටතේ වර්ගීකරණය කර ඇති භාණ්ඩල 2023 අංක 02 දරන ආනයන සහ අපනයන (පාලන) රෙගුලාසිවල I උපලේඛනයෙන් මකා දැමීම.
2023.08.14	2023 අංක 12 දරන ආනයන සහ අපනයන (පාලන) රෙගුලාසි (2023.08.14 දිනැති අංක 2345/03 දරන ගැසට් නිවේදනය) - මගීන්, භාණ්ඩ සහ විශේෂ කාර්ය මෝටර් රථ ප්‍රවාහනය සඳහා භාවිතා කරන මෝටර් රථ සඳහා තාවකාලික අත්හිටුවීම තහවුරු කිරීම. (2023.08.14 දින සිට මාසයක කාලයක් සඳහා වලංගු වේ.)
2023.08.29	2023 අංක 13 දරන ආනයන සහ අපනයන (පාලන) රෙගුලාසි (2023.08.29 දිනැති අංක 2347/08 දරන ගැසට් නිවේදනය) - 2023.06.14 දින අංක 2336/45 දරන ගැසට් නිවේදනය මගින් පනවා තිබූ කිරීඟ පිටි බලපත්‍ර අවශ්‍යතාවය ඉවත් කිරීම.

විශේෂ සටහන 4.2 | ප්‍රධාන රාජ්‍ය මූල්‍ය ක්‍රියාමාර්ග : 2023 ජනවාරි සිට 2024 අප්‍රේල් දක්වා සම්බන්ධිතයි...

2023.10.09	2023 අංක 14 දරන ආනයන සහ අපනයන (පාලන) රෙගුලාසි (2023.10.09 දිනැති අංක 2353/16 දරන ගැසට් නිවේදනය) - උපලේඛනයේ විස්තර කර ඇති පරිදි සංයෝජිත සංකේතාංක යටතේ වර්ගීකරණය කර ඇති භාණ්ඩ, 2023 අංක 02 දරන ආනයන සහ අපනයන (පාලන) රෙගුලාසිවල I උපලේඛනයෙන් මකා දැමීම.
2024.01.11	2024 අංක 01 දරන ආනයන සහ අපනයන (පාලන) රෙගුලාසි (2024.01.11 දිනැති අංක 2366/19 දරන ගැසට් නිවේදනය) - රාජ්‍ය ආයතන කිහිපයක නිශ්චිත අවශ්‍යතා සපුරාලීම සඳහා තාවකාලිකව අත්හිටුවා ඇති, තෝරාගත් මෝටර් රථ ආනයනය සඳහා ඉඩ සැලසීම.
2024.02.07	2024 අංක 02 දරන ආනයන සහ අපනයන (පාලන) රෙගුලාසි (2024.02.07 දිනැති අංක 2370/15 දරන ගැසට් නිවේදනය) - 2023 අංක 02 දරන ආනයන සහ අපනයන (පාලන) රෙගුලාසි මගින් නිකුත් කරන ලද අංක 12(අ) රෙගුලාසිය (අංක 2312/78 දරන ගැසට් නිවේදනයෙහි පළ කරන ලද) සංශෝධනය කරමින් විදේශයන්හි සේවය කරන ශ්‍රී ලාංකිකයන් සඳහා පූර්ණ විදුලි මෝටර් වාහන ආනයනය කිරීම සඳහා ලබා දෙන කාලය දීර්ඝ කිරීම.
2024.02.19	2024 අංක 03 දරන ආනයන සහ අපනයන (පාලන) රෙගුලාසි (2024.02.19 දිනැති අංක 2372/04 දරන ගැසට් නිවේදනය) - අනුමත කරන ලද ව්‍යවසායයන් විසින් සකස් කිරීම සහ ප්‍රතිඅපනයන කිරීමේ අරමුණ සඳහා තෝරාගත් කුළුබඩු (උදා:- ගම්මිරිස්, සාදික්කා සහ වසාවාසි ආදී) ආනයනයට ඉඩ සැලසීම.
2024.02.29	2024 අංක 04 දරන ආනයන සහ අපනයන (පාලන) රෙගුලාසි (2024.02.28 දිනැති අංක 2373/28 දරන ගැසට් නිවේදනය) - ගෙවීම් මත ලේඛන (DP) සහ පිළිගැනීම මත ලේඛන (DA) යන ගෙවීම් ක්‍රම යටතේ ආනයනයට පූර්ව අනුමැතියක් ලබා ගැනීමේ අවශ්‍යතාවය ඉවත් කරමින්, ආනයන සහ අපනයන (පාලන) අංක 6 රෙගුලාසිය ඉවත් කිරීම.
2024.03.19	2024 අංක 05 දරන ආනයන සහ අපනයන (පාලන) රෙගුලාසි (2024.03.19 දිනැති අංක 2376/14 දරන ගැසට් නිවේදනය) - රාජ්‍ය ආයතන කිහිපයක නිශ්චිත අවශ්‍යතා සපුරාලීම සඳහා තාවකාලිකව අත්හිටුවා ඇති, තෝරාගත් මෝටර් රථ ආනයනය සඳහා ඉඩ සැලසීම.
2024.04.08	2024 අංක 06 දරන ආනයන සහ අපනයන (පාලන) රෙගුලාසි (2024.04.08 දිනැති අංක 2379/03 දරන ගැසට් නිවේදනය) - රෙගුලාසිවල V වන උපලේඛනයේ ලැයිස්තුගත කර වර්ගීකරණය කර ඇති මුළු ප්‍රමාණය මෙට්‍රික් ටොන් 2,000ක් සඳහා පමණක් වූ උණු ආනයනය කිරීමට ආනයන බලපත්‍ර රෙගුලාසි පැනවීම.
අපගමන බද්ද - 2003 අංක 25 දරන මුදල් පනත	
2023.01.12	2023.01.11 දිනැති අංක 2314/16 දරන ගැසට් නිවේදනය - ශ්‍රී ලංකාවෙන් නැව් මගින් පිටත්වන මගීන්ගෙන් අපගමන බද්ද අයකරගැනීම සඳහා මෙම ගැසට් නිවේදනය නිකුත්කර ඇත. අපගමන බද්ද පනවන ලද 2003 වසරේ සිට මෙතෙක් නැව් මගින් පිටත්වන මගීන්ගෙන් අපගමන බද්ද අය කිරීමට නියමයන් පනවා නැත. එබැවින්, ගුවන් යානයකින් මෙන්ම නැවකින් ද ශ්‍රී ලංකාවෙන් පිටත්වන මගීන් සඳහා අපගමන බද්ද අයකිරීමට රෙගුලාසි හඳුන්වා දී ඇත.
2023.04.25	2023.04.25 දිනැති අංක 2329/19 දරන ගැසට් නිවේදනය - කොළඹ ජාත්‍යන්තර ගුවන්තොටුපළ, රත්මලාන වෙතින් නියමිත ගුවන් ගමන් මෙහෙයුම් ආරම්භ කරන ගුවන් සමාගම් අදාළ අපගමන බද්ද සඳහා වන ඇ.එ.ජ. ඩොලර් 60 න් 50% ක් ගෙවීමෙන් ඉවත් කිරීම (එනම් ඇමරිකානු ඩොලර් 30 දක්වා අඩු කිරීමට) 2023 අප්‍රේල් මස 25 දින සිට 2024 මාර්තු මස 26 දක්වා තවත් වසරක කාලයක් දීර්ඝ කිරීම.
2023.07.25	2023.07.25 දිනැති අංක 2342/24 දරන ගැසට් නිවේදනය - යාපනය ජාත්‍යන්තර ගුවන්තොටුපළ වෙතින් ආරම්භ කරන ගුවන් ගමන් මෙහෙයුම් සඳහා අදාළ අපගමන බද්ද වන ඇ.එ.ජ. ඩොලර් 60 න් 50%ක් ගෙවීමෙන් ඉවත් කිරීම, 2023 ජූලි මස 25 දින සිට තවත් මාස හයක කාලයක් දක්වා දීර්ඝ කිරීම.

විශේෂ සටහන 4.2 | ප්‍රධාන රාජ්‍ය මූල්‍ය ක්‍රියාමාර්ග : 2023 ජනවාරි සිට 2024 අප්‍රේල් දක්වා සම්බන්ධිතයි...

2024.02.01	<p>2024.02.01 දිනැති අංක 2369/27 දරන ගැසට් නිවේදනය</p> <ul style="list-style-type: none"> කොළඹ ජාත්‍යන්තර ගුවන්තොටුපල-රත්මලානෙන් සහ යාපනය ජාත්‍යන්තර ගුවන්තොටුපොලින් ගුවන් ගමන් මෙහෙයුම් ආරම්භ කර ගුවන්යානා මඟින් ශ්‍රී ලංකාවෙන් පිටත්වන පුද්ගලයන් සඳහා, අදාළ වන අපගමන බද්ද වන ඇ.එ.ජ. ඩොලර් 60න් ඇ.එ.ජ. ඩොලර් 30ක සහනදායී අනුපාතයක් ලබාදීම වසරක කාලයක් දක්වා දීර්ඝ කිරීම.
2024.03.07	<p>2024.03.06 දිනැති අංක 2374/19 දරන ගැසට් නිවේදනය</p> <ul style="list-style-type: none"> 2024 මාර්තු මස 07 දින සිට 2026 දෙසැම්බර් මස 31 දින දක්වා ක්‍රියාත්මක වන පරිදි වසර තුනක පමණ කාලයක් සඳහා ඇ.එ.ජ. ඩොලර් 60/-ක බද්ද වෙනුවට, මගී යාත්‍රා ප්‍රවාහනය මඟින් ශ්‍රී ලංකාවෙන් පිටව යන මගියෙකුගෙන් අය කරන අපගමන බද්ද ඇ.එ.ජ. ඩොලර් 5/-ක් ලෙස සහනදායී අනුපාතයක් සහ මගී නොකාවක් මඟින් ශ්‍රී ලංකාවෙන් පිටව යන මගියෙකුගෙන් අය කරන අපගමන බද්ද ඇ.එ.ජ. ඩොලර් 20/-ක් ලෙස සහනදායී අනුපාතයක් ප්‍රදානය කිරීම.
ජාත්‍යන්තර විදුලි සංදේශ ක්‍රියාකරු බද්ද - 2004 අංක 11 දරන මුදල් පනත	
2023.01.01	<p>2023.01.01 දිනැති අංක 2312/80 දරන ගැසට් නිවේදනය</p> <ul style="list-style-type: none"> පැමිණෙන ජාත්‍යන්තර ඇමතුම්, විශේෂිත දුරකථන අංක (STN) මත පැමිණෙන ජාත්‍යන්තර ඇමතුම්, දේශීය ප්‍රවේශ ගාස්තු (ILAC) , විදුලි සංදේශ සංවර්ධන ගාස්තු (TDC) සහ පිටතට යන දේශීය ප්‍රවේශ ගාස්තු (OLAC) සඳහා ගෙවිය යුතු බදු අනුපාතය 2023 ජනවාරි 01 සිට 2024 දෙසැම්බර් 31 දක්වා තවත් වසර දෙකක් සඳහා දීර්ඝ කිරීම.
මෝටර් රථ සඳහා සුබෝපහෝගී බද්ද - 2018 අංක 35 දරන මුදල් පනත	
2023.01.01	<p>2022.12.31 දිනැති අංක 2312/69 දරන ගැසට් නිවේදනය</p> <ul style="list-style-type: none"> ශ්‍රී ලංකා රේගුව විසින් ක්‍රියාත්මක කරන ලද 2022 සංයෝජිත වර්ගීකරණ සංකේත සංශෝධන අනුවාදයට අනුව , හඳුන්වාදෙන ලද නව සංයෝජිත වර්ගීකරණ සංකේත / ජාතික උපබෙදුම් සංයෝජිත වර්ගීකරණ සංකේත සහ සංශෝධිත සංයෝජිත වර්ගීකරණ සංකේත සඳහා අදාළ වන සුබෝපහෝගී බද්ද නියම කිරීම.
2023.02.10	<p>2023.02.10 දිනැති අංක 2318/53 දරන ගැසට් නිවේදනය</p> <ul style="list-style-type: none"> සංක්‍රමණික සේවකයන් ආනයනය කරනු ලබන පූර්ණ විදුලි මෝටර් රථ සඳහා බදු රහිත සීමාව රු. මිලියන 6 සිට මිලියන 12ක් දක්වා ඉහළ නැංවීම.
2023.05.31	<p>2023.05.31 දිනැති අංක 2334/24 දරන ගැසට් නිවේදනය</p> <ul style="list-style-type: none"> 2023.02.10 දිනැති අංක 2318/53 දරන අතිවිශේෂ ගැසට් පත්‍රයේ ප්‍රකාශයට පත්කරන ලද ප්‍රේෂණය කිරීම, ණයවර ලිපි (LC) පිහිටුවීම සහ මෝටර් වාහන ලියාපදිංචි කිරීම සලකා බැලීමේ කාලය දීර්ඝ කිරීම. (සංක්‍රමණික සේවකයින් සඳහා පූර්ණ විදුලි මෝටර් රථ වල බදු රහිත සීමාව රුපියල් මිලියන 6 සිට රුපියල් මිලියන 12 දක්වා වැඩි කිරීම.)
2023.07.13	<p>2023.07.13 දිනැති අංක 2340/42 දරන ගැසට් නිවේදනය</p> <ul style="list-style-type: none"> රාජ්‍ය තාන්ත්‍රිකයන් හෝ රාජ්‍යතාන්ත්‍රික සංවිධාන විසින් 100% තීරුබදු රහිත පදනම මත ආනයනය කරන ලද වාහන සඳහා භාවිත කළ වර්ෂ අනුව බැහැර කිරීමේ යාන්ත්‍රණය තීරණය කිරීම.
2024.01.24	<p>2024.01.24 දිනැති අංක 2368/24 දරන ගැසට් නිවේදනය</p> <ul style="list-style-type: none"> 2023.02.10 දිනැති අංක 2318/53 දරන අතිවිශේෂ ගැසට් පත්‍රයේ ප්‍රකාශයට පත්කරන ලද ප්‍රේෂණය කිරීම, ණයවර ලිපි (LC) පිහිටුවීම සහ මෝටර් වාහන ලියාපදිංචි කිරීම සලකා බැලීමේ කාලය තව දුරටත් දීර්ඝ කිරීම. (සංක්‍රමණික සේවකයින් සඳහා පූර්ණ විදුලි මෝටර් රථ වල බදු රහිත සීමාව රුපියල් මිලියන 6 සිට රුපියල් මිලියන 12 දක්වා වැඩි කිරීම.)

05

రాజ్య విషయము

5.1 සමාලෝචනය

පසුගිය වසරවලදී රජයේ වියදම, දළ දේශීය නිෂ්පාදිතයෙන් සියයට 18 ක් 21 ක් අතර පරාසයක පැවැති අතර, එය ගෝලීය හා කලාපීය ප්‍රමිතීන්ට සාපේක්ෂව ඉහළ අගයක් නොවූණි. මෙම වියදම්වලින් වැඩි ප්‍රමාණයක් අවශ්‍ය වූයේ පොලී වියදම් (2023 වසරේ ද.දේ.නියෙන් සියයට 8.9 ක්), වැටුප් හා වේතන (2023 වසරේ ද.දේ.නියෙන් සියයට 3.4 ක්), සහ විශ්‍රාම වැටුප් ඇතුළුව (2023 වසරේ ද.දේ.නියෙන් සියයට 3.3 ක්) කුටුම්භ සඳහා වූ අත්‍යවශ්‍ය ගෙවීම් වැනි කෙටි කාලීනව පහසුවෙන් අඩු කළ නොහැකි අනිවාර්ය ගෙවීම් සඳහා ය.

එසේ වුවද, රජයේ වියදම්වල කාර්යක්ෂමතාව, ඵලදායීතාව සහ මුදලට සරිලන වටිනාකම ප්‍රශස්ත මට්ටමින් පවත්වාගෙන යාම සඳහා රජය විසින් වියදම් පාලන ක්‍රියාමාර්ග රාශියක් ගන්නා ලදී. 2022 සහ 2023 වසරවල දී ජාතික අයවැය දෙපාර්තමේන්තුව විසින් මෙම වියදම් පාලන ක්‍රියාමාර්ග ගෙන හැර දක්වමින් වක්‍රලේඛ කිහිපයක් නිකුත් කරන ලද අතර, පසුව එම ක්‍රියාමාර්ග ජාතික අයවැය වක්‍රලේඛ 01/2024 තනි වක්‍රලේඛයට සංගෘහිත කරන ලදී. මෙම වක්‍රලේඛය මගින් රාජ්‍ය වියදම් තුළ අතිකාල දීමනා, ප්‍රවාහන හා ඉන්ධන දීමනා සහ රාජ්‍ය උත්සව සම්බන්ධ වියදම් සඳහා පවත්වාගත යුතු පරිචය දක්වා ඇත. උපරිම ඵලදායීතාවයකින් යුතුව රාජ්‍ය සේවා සැපයීම සඳහා අත්‍යවශ්‍ය භූමිකා සැපිරීම අරමුණු කරගනිමින්, මනා පාලනයකින් යුක්තව සේවක සංඛ්‍යා කළමනාකරණය සිදුකරන ලදී. ප්‍රාග්ධන වියදම් වඩාත් විවක්ෂණශීලීව, විශේෂයෙන් ප්‍රමුඛතාගත කරමින් සහ මුදලට සරිලන වටිනාකම සහතික කරමින් කළමනාකරණය කරන ලදී.

රජය විසින් ප්‍රධාන වැය ශීර්ෂ 10 ක් සඳහා ශුන්‍ය පාදක අයවැයකරණයක් හඳුන්වාදෙන ලදී. එමඟින් උගත් කරුණු ප්‍රකාශයට පත් කර 2024 අයවැය කැඳවීමට අන්තර්ග්‍රහණය කර ඇත. රජය විසින් පුළුල් අන්දමින් වියදම් කළමනාකරණය ඩිජිටල්කරණය කරමින් පවතින අතර විශේෂයෙන්, ඒකාබද්ධ භාණ්ඩාගාර කළමනාකරණ තොරතුරු පද්ධතිය (ITMIS), හඳුන්වාදීම මඟින් මනාව බැඳීම් පාලනය කිරීම සහ වියදම් කළමනාකරණය කිරීම මධ්‍යගත මට්ටමකින් සිදුකරමින් පවතී. මිල සැසඳුම් ක්‍රියාවලිය විස්තීර්ණය කිරීමේ හා විනිවිදභාවය ඉහළ නැංවීමේ අරමුණින් යුතුව විද්‍යුත් ප්‍රසම්පාදනයද පුළුල් කරමින් පවතී. සමස්තයක් වශයෙන් රාජ්‍ය සේවා සැපයීම් ඩිජිටල්කරණය කිරීම තුළින් රජයේ කටයුතුවල ඵලදායීතාව ඉහළ නැංවීම හා පිරිවැය අවම කර ගැනීම අපේක්ෂා කෙරේ.

මෙම ප්‍රතිසංස්කරණ ක්‍රියාමාර්ග මේ දක්වා ධනාත්මකව බලපා ඇත. උදාහරණ වශයෙන් 2020 වසර තුළ රාජ්‍ය අංශයේ වැටුප් සඳහා රජයේ වියදම දළ දේශීය නිෂ්පාදනයේ ප්‍රතිශතයක් ලෙස සියයට 5.1 ක් වූ අතර, එම අගය 2023 වසරේදී දළ දේශීය නිෂ්පාදනයේ ප්‍රතිශතයක් ලෙස සියයට 3.4 ක් දක්වා පහත ගොස් ඇත. 2010 වසරේදී ජාතික ආරක්ෂාව¹ සඳහා වියදම දළ දේශීය

නිෂ්පාදනයෙන් සියයට 2.9 ක් වූ අතර එය දළ දේශීය නිෂ්පාදනයෙන් සියයට 1.7 ක් දක්වා පහත ගොස් ඇත.

5.2 2023 වසරේ රජයේ වියදම්

2022 වසරේදී රු. බිලියන 4,472.6 ක් වූ රජයේ වියදම, 2023 වසරේදී රු. බිලියන 5,356.3 ක් දක්වා සියයට 19.8 කින් වැඩි විය. මෙම වැඩි වීම 2023 වසරේදී, පොලී ගෙවීම්, සහනාධාර හා පැවරීම් සහ භාණ්ඩ හා සේවා සඳහා වැඩි වූ වියදම් පිළිබිඹු කරයි. 2022 වසරේදී රු. බිලියන 3,519.3 ක් වූ පුනරාවර්තන වියදම්, 2023 වසරේදී රු. බිලියන 4,699.7 ක් දක්වා සියයට 35.5 කින් පමණ වැඩි වූ අතර, 2022 වසරේදී රු. බිලියන 952.9 ක් වූ ප්‍රාග්ධන වියදම් සහ ශුද්ධ ණය ගෙවීම්, 2023 වසරේදී රු. බිලියන 656.9 ක් දක්වා අඩු විය.

පුනරාවර්තන වියදම් ඉහළ යාමට, 2022 වසරේදී පොලී ගෙවීම් සඳහා රු. බිලියන 1,565.2 ක් වූ වියදම, 2023 වසරේදී රු. බිලියන 2,455.6 ක් දක්වා සියයට 56.9 කින් වැඩි වීම හේතු වූ අතර, එයට ප්‍රධාන වශයෙන් දේශීය පොලී ගෙවීම් සියයට 62.3 කින් වැඩි වීම හේතු විය. 2022 වසරේදී රු. බිලියන 1,954.4 ක් වූ පොලී නොවන පුනරාවර්තන වියදම්, 2023 වසරේදී රු. බිලියන 2,244.1 ක් දක්වා සියයට 14.8 කින් වැඩි විය. මෙයට ප්‍රධාන වශයෙන් හේතු වූයේ භාණ්ඩ හා සේවා සහ සහනාධාර හා පැවරුම් සඳහා වන වියදම් ඉහළ යාමයි. ආර්ථික අර්බුදය සමයේදී උද්ධමනය ඉහළ යාමේ ප්‍රතිඵලයක් ලෙස ඉහළ නාමික පිරිවැයක් පිළිබිඹු කරමින්, 2022 වසරේදී රු. බිලියන 182.9 ක් වූ භාණ්ඩ හා සේවා සඳහා වූ වියදම, 2023 වසරේදී බිලියන 299.7 ක් දක්වා සියයට 63.9 කින් සැලකිය යුතු ලෙස වැඩි විය. සුබසාධන ගෙවීම් සහ පාසල් ළමුන් සඳහා වන සහනාධාර, අනෙකුත් පෝෂණ වැඩසටහන් සහ විශ්‍රාම වැටුප් වැනි වෙනත් සුබසාධන වැඩසටහන් සඳහා වන වියදම් ඉහළ යාමෙන්, 2022 වසරේදී රු. බිලියන 815.4 ක් වූ සහනාධාර හා පැවරුම් සඳහා වූ වියදම, 2023 වසරේදී රු. බිලියන 1,004.9 ක් දක්වා සියයට 23.2 කින් වැඩි විය. කෙසේ වෙතත්, රාජ්‍ය සේවයේ වගකීම්, අඛණ්ඩව, ප්‍රශස්ත කාර්යක්ෂමතාවයකින් යුක්තව පවත්වා ගන්නා අතරම රාජ්‍ය සේවයට නව පිරිස් බඳවා ගැනීම සීමා කිරීම හේතුවෙන්, 2022 වසරේදී රු. බිලියන 956.2 ක් වූ වැටුප් හා වේතන සඳහා වූ වියදම, 2023 වසරේදී රු. බිලියන 939.5 ක් දක්වා සියයට 1.7 කින් පහළ ගොස් ඇත.

2022 වසරේදී රු. බිලියන 715.4 ක් වූ ප්‍රාග්ධන වියදම්, 2023 වසරේදී රු. බිලියන 913.6 ක් දක්වා සියයට 27.7 කින් ඉහළ ගොස් ඇත. කෙසේ වෙතත්, ඉන්දියානු ණය පහසුකම යටතේ ලංකා බැංකු තෙල් සංස්ථාව මඟින් උපණයදීම් ආපසු ගෙවීම පිළිබිඹු කරමින්, 2022 වසරේදී රු. බිලියන 237.5 ක් වූ ශුද්ධ ණය දීමේ සංරචකය, 2023 වසරේදී සෘණ රු. බිලියන 256.7 ක් දක්වා සියයට 208.1 කින් අඩු විය.

2022 වසරේදී පුනරාවර්තන වියදම්, දළ දේශීය නිෂ්පාදිතයෙන් සියයට 14.6 සිට 2023 වසරේදී දළ දේශීය නිෂ්පාදිතයෙන් සියයට 17.0 දක්වා වැඩි වීම හේතුවෙන්,

¹ සිවිල් ආරක්ෂක, වෙරළාරක්ෂක, කාලගුණ විද්‍යා වැය ශීර්ෂ හැර ආරක්ෂක අමාත්‍යාංශය, යුද්ධ, නාවික හා ගුවන් හමුදා වැය ශීර්ෂ

විශේෂ සටහන 5.1 | රාජ්‍ය වියදම් සමාලෝචන කමිටුව

රටේ රාජ්‍ය මූල්‍ය ඒකාග්‍රතාවය සහ ආර්ථික ප්‍රතිසාධන ක්‍රියාවලිය ශක්තිමත් කිරීමේ අරමුණින් 2023 වසරේදී ශුන්‍ය පාදක අයවැය සංකල්පය හඳුන්වා දුන් අතර, පහත සඳහන් ප්‍රධාන අමාත්‍යාංශ 10 හි රාජ්‍ය වියදම් තාර්කිකරණය සඳහා රාජ්‍ය සහ පෞද්ගලික අංශයේ විශේෂඥයින්ගේ සහභාගිත්වයෙන් රාජ්‍ය වියදම් සමාලෝචන කමිටු (PERC) 10ක් පිහිටුවීමට 2023.02.06 දින පැවති අමාත්‍ය මණ්ඩල රැස්වීමේදී තීරණය කරන ලදී.

1. කෘෂිකර්ම අමාත්‍යාංශය
2. ආරක්ෂක අමාත්‍යාංශය
3. අධ්‍යාපන අමාත්‍යාංශය
4. සෞඛ්‍ය අමාත්‍යාංශය
- 5 වාරිමාර්ග අමාත්‍යාංශය
- 6 වැවිලි කර්මාන්ත අමාත්‍යාංශය
7. රාජ්‍ය පරිපාලන, ස්වදේශ කටයුතු, පළාත් සභා හා පළාත් පාලන අමාත්‍යාංශය
8. මහජන ආරක්ෂක අමාත්‍යාංශය
9. ප්‍රවාහන හා මහාමාර්ග අමාත්‍යාංශය
10. නාගරික සංවර්ධන හා නිවාස අමාත්‍යාංශය

එක් එක් කමිටු විසින් උක්ත රේඛීය අමාත්‍යාංශ විසින් ක්‍රියාත්මක කරනු ලබන සියලුම වැඩසටහන්/ ව්‍යාපෘති සමාලෝචනය කරන ලද අතර ඒවායේ ප්‍රධාන ක්‍රියාකාරකම් අදාළ රේඛීය අමාත්‍යාංශයේ කාර්යභාරයට අනුකූලද යන්න නිශ්චය කර ගන්නා ලදී. ඒ අනුව, එක් එක් අමාත්‍යාංශය විසින් කෙටිකාලීනව, මධ්‍යකාලීනව හා දීර්ඝකාලීනව ක්‍රියාත්මක කළ යුතු නිර්දේශ සහිත වාර්තා එක් එක් කමිටු ඉදිරිපත් කර ඇත. එම නිර්දේශ අදාළ රේඛීය අමාත්‍යාංශයේ ලේකම්වරයා විසින් ක්‍රියාත්මක කිරීමට අවශ්‍ය අනුමැතිය අමාත්‍ය මණ්ඩලය විසින් ලබා දී ඇත. නිර්දේශ ක්‍රියාත්මක කිරීමේදී ගරු පාර්ලිමේන්තු මන්ත්‍රීවරුන්ගේ මගපෙන්වීම සහ සහාය ලබා ගැනීම සඳහා මෙම වාර්තා 2023 නොවැම්බර් 13 වැනි දින පාර්ලිමේන්තුවේ සභාගත කරන ලදී. කමිටු විසින් කරන ලද ප්‍රධාන පොදු නිර්දේශ පහත දැක්වේ.

- (අ) අමාත්‍යාංශයේ මූලික කාර්යයන් හා සම්බන්ධ කටයුතු මෙහෙයවීම සහ අදාළ නොවන කාර්යයන් ක්‍රමානුකූලව සුදුසු ආයතන වෙත පැවරීම.
- (ආ) අමාත්‍යාංශයේ සම්බන්ධීකරණය යටතේ දෙපාර්තමේන්තු සහ ආයතන මගින් සංවර්ධන වැඩසටහන් සහ ව්‍යාපෘති ක්‍රියාත්මක කිරීම.
- (ඇ) ආයතන තුළ සහ ආයතන අතර සම්පත් බෙදාගැනීම.
- (ඈ) සංවර්ධන ව්‍යාපෘතිවල ක්‍රියාකාරකම් ආරම්භ කිරීමට පෙර අදාළ රාජ්‍ය ආයතන සමඟ සාකච්ඡා කිරීම සහ එකඟතාවන්ට එළැඹීම.
- (ඵ) අවම වශයෙන් මහා පරිමාණ ව්‍යාපෘතිවල නිමවුම සම්බන්ධයෙන් ස්වාධීන අධීක්ෂණයක් හා ප්‍රතිඵල සහ කාර්යසාධනය පිළිබඳ ස්වාධීන ඇගයීමක් සිදුකිරීම සහ අවශ්‍ය නිවැරදි කිරීමේ ක්‍රියාමාර්ග ගැනීම.
- (ඒ) සමාන ක්‍රියාකාරකම් සිදු කරන ආයතන/ අංශ ඒකාබද්ධ කිරීම.
- (උ) සියළුම සහනාධාර වැඩසටහන්, ඒවායේ ශක්‍යතාවන් සඳහා සමාලෝචනය කිරීම සහ අවශ්‍ය ප්‍රතිලාභීන් හඳුනාගැනීම සඳහා සුබසාධන ප්‍රතිලාභ මණ්ඩලය සමඟ එක්ව කටයුතු කිරීම.
- (ඌ) අදාළ ආයතනයේ මූලික කාර්යයන් සඳහා පමණක් කාර්ය මණ්ඩලය යෙදවීමට ආයතන මට්ටමේ ස්වයං සේවක සමාලෝචනයක් සිදුකිරීම සහ කාර්යය ප්‍රතිස්ථාපනය කළ හැකි හෝ ද්විගුණ වන හෝ තවදුරටත් අවශ්‍ය නොවන තනතුරු අහෝසි කිරීම.
- (ඹ) බෙදාහැරීමේ පිරිවැය පිළිබිඹු කිරීම සඳහා රජයේ සේවාවන්හි බෙදාහැරීමේ ගාස්තු යාවත්කාලීන කිරීම.

රජයේ වියදම 2022 වසරේදී දළ දේශීය නිෂ්පාදිතයේ ප්‍රතිශතයක් ලෙස සියයට 18.6 සිට 2023 වසරේදී සියයට 19.4 දක්වා සියයට 0.8 කින් ඉහළ ගොස් ඇත. 2022 වසරේදී දළ දේශීය නිෂ්පාදිතයේ ප්‍රතිශතයක් ලෙස පොලී ගෙවීම් සියයට 6.5 සිට 2023 වසරේදී සියයට 8.9 දක්වා ඉහළ යාම මෙයට හේතු විය. 2022 වසරේදී සියයට 4.0 ක් වූ වැටුප් හා වේතන සඳහා වියදම්, 2023 වසරේදී සියයට 3.4 ක් දක්වා අඩු වීමෙන්, 2022 වසරේදී සියයට 3.4 ක් වූ සහනාධාර හා පැවරුම් සඳහා වියදම්, 2023 වසරේදී සියයට 3.6 ක් දක්වා වැඩි වීමෙන් හා 2022 වසරේදී සියයට 0.8 ක් වූ භාණ්ඩ හා සේවා සඳහා වියදම්, 2023 වසරේදී සියයට 1.1 ක් දක්වා වැඩි වීමෙන්, පොලී නොවන පුනරාවර්තන වියදම්, 2022 වසරේදී සහ 2023 වසරේදී සියයට 8.1 ක් ලෙස නොවෙනස්ව පැවතිණි. 2022 වසරේදී සියයට 3.0 ක් වූ ප්‍රාග්ධන වියදම්, 2023 වසරේදී සියයට 3.3 ක් ලෙස ඉහළ යාමෙන් හා 2022 වසරේදී සියයට 1.0 ක් වූ ශුද්ධ ණය ගෙවීම්, 2023 වසරේදී සියයට 0.9 ක් ලෙස පහළ යාමෙන්, 2022 වසරේදී සියයට 4.0 ක් වූ ප්‍රාග්ධන වියදම් සහ ශුද්ධ ණය ගෙවීම් සඳහා වන වියදම්, 2023 වසරේදී සියයට 2.4 දක්වා පහළ ගොස් ඇත.

5.3 2023 වසර සඳහා වන විසර්ජන පනත

2022 ඔක්තෝබර් 18 වැනි දින පාර්ලිමේන්තුවේ සභාගත කරන ලද 2023 වසර සඳහා වන විසර්ජන පනත් කෙටුම්පත, 2022 දෙසැම්බර් 8 වැනි දින අනුමත වූ අතර එය 2022 අංක 43 දරණ විසර්ජන පනත ලෙස සම්මත විය.

විසර්ජන පනතට අනුව, රජයේ මුළු වියදම රු. බිලියන 7,886 ක් ලෙස ඇස්තමේන්තුගත කරන ලද අතර එයට පුනරාවර්තන වියදම් සඳහා වූ රු. බිලියන 2,445 ක්, ප්‍රාග්ධන වියදම් සඳහා වූ රු. බිලියන 1,220 ක්, රාජ්‍ය ණය සේවාකරණය සඳහා වූ රු. බිලියන 3,665 ක් (ණය සහ පොලී ගෙවීම්) සහ අත්තිකාරම් ගිණුම් කටයුතු සඳහා වූ රු. බිලියන 6 ක් ඇතුළත් විය. එම ප්‍රතිපාදන, වැය ශීර්ෂ 182 ක් අතරේ වෙන් කර දෙන ලදී. 2022 අංක 43 දරණ විසර්ජන පනතේ ඇතුළත් උපලේඛන තුනෙහි සාරාංශය 5.1 වගුවේ විස්තර කොට දක්වා ඇත. පනතේ 2(1) (ආ) වගන්තිය ප්‍රකාරව, 2023 වසර සඳහා රජයේ ණය ගැනීම් සීමාව 2022 වසරේදී රු. බිලියන 3,200 ට සාපේක්ෂව රු. බිලියන 4,429 ක් විය.

වගුව 5.1 | 2023 විසර්ජන පනතේ උපලේඛන

උපලේඛනය		විස්තරය	මුදල
පළමු උපලේඛනය	වැඩසටහන් අනුව රජයේ සාමාන්‍ය සේවාවන්ට අදාළ වන වියදම්		3,658
දෙවන උපලේඛනය	යම් නීතියක් යටතේ අධිකාරී බලය ලබාදී ඇති ඒකාබද්ධ අරමුදලට වැය බරක් වන රජයේ වියදම්		4,222
තුන්වන උපලේඛනය	අත්තිකාරම් ගිණුම් කටයුතුවලට අදාළ වියදම්		6
රජයේ මුළු වියදම			7,886

මූලාශ්‍රය: ජාතික අයවැය දෙපාර්තමේන්තුව

5.4 පරිපූරක ඇස්තමේන්තු

විස්තීර්ණ අරමුදල් පහසුකම් යටතේ ජාත්‍යන්තර මූල්‍ය අරමුදල සමඟ ඇතිකරගත් එකඟතාවට අනුව ලංකා විදුලිබල මණ්ඩලයේ සහ ශ්‍රී ලංකා ගුවන් සේවයේ ශේෂ පත්‍ර ප්‍රතිව්‍යුහගත කිරීමට පහසුකම් සැලසීම සඳහා රු. බිලියන 231.5 ක පරිපූරක ඇස්තමේන්තුවක් 2023.11.09 වැනි දින පාර්ලිමේන්තුව විසින් අනුමත කරන ලදී.

තවදුරටත්, වෛද්‍ය සැපයීම් සඳහා අවශ්‍ය ප්‍රතිපාදන සපුරාලීම සඳහා සහ අනෙකුත් අත්‍යාවශ්‍ය වගකීම් සඳහා රු. බිලියන 20 ක පරිපූරක ඇස්තමේන්තුවක් 2023.11.15 වැනි දින පාර්ලිමේන්තුව විසින් අනුමත කරන ලදී. කෙසේ වෙතත්, ඊට සමාන ප්‍රතිපාදන ප්‍රමාණයක් සෞඛ්‍ය අමාත්‍යාංශය යටතේම අවුරා තැබීම තුළින් මෙම පරිපූරක ඇස්තමේන්තුව, සමස්ත වියදම් ඇස්තමේන්තුවට බලපා නොමැත.

ශ්‍රී ලංකා යුද්ධ හමුදාව සඳහා ආහාර හා නිල ඇඳුම් වෙනුවෙන් අමතර ප්‍රතිපාදන ලබාදීමට තවත් රු. බිලියන 16.5 ක පරිපූරක ඇස්තමේන්තුවක් 2023.12.11 වැනි දින පාර්ලිමේන්තුවේදී අනුමත විය. මෙම පරිපූරක ඇස්තමේන්තුව මගින්ද, සමස්ත වියදම් ඇස්තමේන්තුවට කිසිදු බලපෑමක් සිදු නොවන බව සහතික කිරීම සඳහා ඊට සමාන ප්‍රතිපාදන ප්‍රමාණයක් අවුරා තැබීමට කටයුතු කරන ලදී.

පරිපූරක ඇස්තමේන්තු ලෙස විශේෂ නීති සේවා අධිකාරී බලපත්‍ර

2022 අංක 43 දරණ විසර්ජන පනතේ 2 වන උපලේඛනයේ විශේෂ නීති සේවා ලෙස හඳුනාගෙන ඇති රජයේ අතිරේක අරමුදල් අවශ්‍යතාවය සපුරාලීම පිණිස ආණ්ඩුක්‍රම ව්‍යවස්ථාව මගින් මුදල් අමාත්‍යවරයා වෙත පැවරී ඇති බලතල ප්‍රකාරව ඒකාබද්ධ අරමුදලින් මුදල් ලබා ගැනීමට බලය ලබා දෙමින්, විශේෂ නීති සේවා අධිකාරී බලපත්‍ර දෙකක් (02) 5.2 වගුවේ දක්වා ඇති පරිදි නිකුත් කරන ලදී.

5.5 2023 වසර සඳහා සංශෝධිත අයවැය

පාර්ලිමේන්තුව විසින් සම්මත කරන ලද අයවැය ප්‍රතිපාදන, මුදල්, ආර්ථික ස්ථායීකරණ සහ ජාතික ප්‍රතිපත්ති අමාත්‍යවරයා විසින් විශේෂ නීති සේවා අධිකාරී

වගුව 5.2 | 2023 වසරේදී නිකුත් කරන ලද විශේෂ නීති සේවා අධිකාරී බලපත්‍ර

අධිකාරී බලපත්‍ර අංකය	වැය ශීර්ෂ අංකය	වියදම් කිරීමේ ආයතනය	කාර්යය/අරමුණ	මුදල (රු.)
1	249	භාණ්ඩාගාර මෙහෙයුම් දෙපාර්තමේන්තුව	ණය ප්‍රතිව්‍යුහගත කිරීමේ ක්‍රියාවලිය පහසු කිරීම සඳහා අවශ්‍ය තාක්ෂණික ගැලපීම්/ ගිණුම් ගැලපීම් සිදු කිරීම	9,000,000,000,000
2	249	භාණ්ඩාගාර මෙහෙයුම් දෙපාර්තමේන්තුව	භාණ්ඩාගාර බිල්පත් සහ භාණ්ඩාගාර බැඳුම්කර මත වට්ටම් ගිණුම්ගත කිරීමට	565,000,000,000

මූලාශ්‍රය: ජාතික අයවැය දෙපාර්තමේන්තුව

වගුව 5.3 | 2023 වර්ෂය සඳහා අදාළ වන සමස්ත අයවැය ප්‍රතිපාදන

බලය ලැබූ මූලාශ්‍රය	පුනරාවර්තන (රු.)	මූලධන/ණය ආපසු ගෙවීම් (රු.)	එකතුව (රු.)
2022 අංක 43 දරණ විසර්ජන පනතේ 1 වන උපලේඛනය	2,432,000,000,000	1,225,265,638,000	3,657,265,638,000
විසර්ජන පනතේ 2 වන උපලේඛනය	2,202,263,362,000	2,019,970,000,000	4,222,233,362,000
විසර්ජන පනතේ 3 වන උපලේඛනය			6,000,000,000
පාර්ලිමේන්තුව මගින් සම්මත කරන ලද පරිපූරක ඇස්තමේන්තු	36,500,000,000	231,500,000,000	268,000,000,000
පරිපූරක ප්‍රතිපාදන සැලසීම සඳහා අවුරා තබන ලද ප්‍රතිපාදන	(25,500,000,000)	(11,000,000,000)	(36,500,000,000)
මුදල් අමාත්‍යවරයා විසින් නිකුත් කරන ලද විශේෂ නීති සේවා අධිකාරී බලපත්‍ර	565,000,000,000	9,000,000,000,000	9,565,000,000,000
මු.රෙ ප්‍රකාරව පුනරාවර්තන මගින් මූලධන වෙත මාරු කරන ලද ප්‍රතිපාදන	(9,446,332,042)		
එකතුව	5,200,817,029,958	12,475,181,970,042	17,681,999,000,000

බලපත්‍ර 2 ක් නිකුත් කිරීමත්, විශේෂ බලපත්‍ර නිකුත් කිරීමත් සමඟ සංශෝධනය කරන ලදී. ඒ අනුව, ඉහත සඳහන් විශේෂ නීති සේවා අධිකාරී බලපත්‍ර දෙක නිකුත් කිරීම මගින් අයවැය සංශෝධනය සිදු වීමෙන් අනතුරුව, 2023 වසරේ සමස්ත අයවැය ප්‍රතිපාදන වෙන් කිරීම 5.3 වගුව මගින් නිරූපණය වේ.

5.6 අත්තිකාරම් ගිණුම් කටයුතු

රජයේ අමාත්‍යාංශ හා දෙපාර්තමේන්තු මගින් මෙහෙයවන වාණිජමය ස්වභාවයේ කටයුතු, අත්තිකාරම් ගිණුම යටතේ වන කටයුතුවලට ඇතුළත් වේ. රජයේ නිලධාරීන් සඳහා ණය සහ අත්තිකාරම් ලබා දීම මෙහි ප්‍රධාන ක්‍රියාකාරකමක් වේ. 2023 වසරේදී අත්තිකාරම් ගිණුම් කටයුතුවල ඇස්තමේන්තුගත උපරිම වියදම රු. බිලියන 61.64 ක් වන අතර සත්‍ය වියදම ලෙස රු. බිලියන 40.74 ක් වාර්තා වී ඇත. ඒ අනුව, 2022 අංක 43 දරණ විසර්ජන පනතේ අනුමත මුළු වියදම් සීමාවන් තුළ අත්තිකාරම් ගිණුම් කටයුතු සිදුකර ඇත. 2023 වර්ෂයේ රු.බිලියන 55.64 ක් අවම ලැබීම් සීමාව ලෙස ඇස්තමේන්තු ගත කර ඇති අතර සත්‍ය ලැබීම් රු. බිලියන 39.81 ක් වන බැවින් අවම ලැබීම් ඉලක්ක පසුරා ගැනීමට නොහැකි වී ඇත. 2022 වසර හා සසඳන විට අත්තිකාරම් ගිණුම් කටයුතුවල ලැබීම්වල සියයට 14 ක අඩුවීමක් දක්නට ලැබිණි. ඒ සඳහා ප්‍රධාන වශයෙන් ජාතික අයවැය වක්‍රලේඛ 03/2022 මගින් මාණ්ඩලික නිලධාරීන්ට ණය පහසුකම් ලබාදීම 2023 වසර අවසන් වන තෙක් අත්හිටුවීම බලපාන ලදී. තවද ඇස්තමේන්තු සකස් කරන අවස්ථාවේ දී සිදු වූ අමාත්‍ය මණ්ඩල සංශෝධනය හේතුවෙන් එක් එක් වැය ශීර්ෂය යටතේ ඇති සේවක සංඛ්‍යාව නිශ්චිතව හදුනා

ගැනීමට නොහැකිවීම ද අත්තිකාරම් ගිණුම් කටයුතුවල කාර්යක්ෂමතාවයට තවදුරටත් බලපා ඇත.

5.7 රාජ්‍ය වියදම් කළමනාකරණය

5.7.1 අරමුදල් මාරු කිරීම

පාර්ලිමේන්තුව විසින් අනුමත කරන ලද සම්පූර්ණ වියදම් සීමාව තුළ උපයෝජනය නොකළ ප්‍රතිපාදන 2022 අංක 43 දරණ විසර්ජන පනතේ 5 වැනි වගන්තිය ප්‍රකාරව, මුදල් රෙගුලාසි අංක 66 සහ 69 (මු.රෙ. 66 සහ මු.රෙ. 69) හි නිශ්චිතව දක්වා ඇති විරමාං පටිපාටිය යටතේ, නැවත වෙන් කිරීමට හෝ මාරු කිරීමට අනුමැතිය ලබා දීමට භාණ්ඩාගාර ලේකම්, භාණ්ඩාගාර නියෝජ්‍ය ලේකම්, ජාතික අයවැය දෙපාර්තමේන්තුවේ අධ්‍යක්ෂ ජනරාල් වෙත බලය ලබා දී ඇත. 2023 වසරේදී, ජාතික අයවැය දෙපාර්තමේන්තුව විසින් මු.රෙ. 66 සහ 69 යටතේ ඉදිරිපත් වූ රු. බිලියන 134.1 ක වටිනාකමින් යුතු එවැනි මාරු කිරීම් ඉල්ලීම් 1,383 ක් සඳහා අනුමැතිය ලබා දෙන ලදී.

5.7.2 "පරිපූරක සහාය සේවා සහ හදිසි අවශ්‍යතා වගකීම්" ව්‍යාපෘතිය යටතේ ප්‍රතිපාදන නැවත වෙන් කිරීම

ජාතික අයවැය දෙපාර්තමේන්තුවේ වැය ශීර්ෂ අංක 240 යටතේ ක්‍රියාත්මක "පරිපූරක සහාය සේවා සහ හදිසි අවශ්‍යතා වගකීම්" ව්‍යාපෘතිය මගින් 2023 වසරේදී වැය දරණ ආයතනයන්හි පුරෝකථනය කළ නොහැකි,

අනපේක්ෂිත හෝ හදිසි අතිරේක අරමුදල් අවශ්‍යතා සඳහා පහසුකම් සැලසීමට අඛණ්ඩව කටයුතු කරන ලදී. ඒ අනුව, 2023 වසරේ මුද්‍රිත අයවැය ඇස්තමේන්තුවල නිශ්චිතව දක්වා ඇති මාර්ගෝපදේශයන්ට අනුකූලව 2023 වසර සඳහා පරිපූරක ප්‍රතිපාදන ලෙස රු. බිලියන 301.6 ක් අදාළ වැය දරණ ආයතනයන් වෙත නැවත වෙන් කරන ලදී. එම ප්‍රතිපාදනවල සාරාංශයක් 5.4 වගුවේ දක්වා ඇත. 2003 අංක 03 දරණ රාජ්‍ය මූල්‍ය

කළමනාකාරිත්ව (වගකීම්) පනතට අනුව, 2022 අංක 43 දරණ විසර්ජන පනතේ 6 වැනි වගන්තිය ප්‍රකාරව මෙම අතිරේක ප්‍රතිපාදනවලට අදාළ වාර්තා පාර්ලිමේන්තුවේ සභාගත කරන ලදී. මීට අමතරව, 2003 අංක 03 දරණ රාජ්‍ය මූල්‍ය කළමනාකාරිත්ව (වගකීම්) පනතට අනුව එවැනි සියලුම මාරුකිරීම් පිළිබඳ තොරතුරු අවසන් අයවැය තත්ත්වය පිළිබඳ වාර්තාවට (වාර්ෂික වාර්තාවට) ඇතුළත් කර ඇත.

වගුව 5.4 | 2023.01.01 සිට 2023.12.31 දක්වා අමාත්‍යාංශ අනුව අතිරේක ප්‍රතිපාදන සාරාංශය

වැය ශීර්ෂ අංකය	අමාත්‍යාංශය/ දෙපාර්තමේන්තුව/ විශේෂ වියදම් ඒකකය	අරමුණ	පුනරාවර්තන	මූලධන
1	අතිගරු ජනාධිපති	2023 වර්ෂයේ සිට ක්‍රියාත්මක වන පරිදි ලෝක ආහාර වැඩසටහනේ මෙරට උපායමාර්ගික වැඩසටහනේ (2023-2027) කාර්යයන් ජනාධිපති ලේකම් කාර්යාලය මගින් සිදුකිරීමට ඇති තීරණය ප්‍රකාරව, ජාතික ක්‍රමසම්පාදන දෙපාර්තමේන්තුව යටතේ පැවති ප්‍රතිපාදන ජනාධිපති ලේකම් කාර්යාලය වෙත මාරු කිරීම සඳහා, අලුතින් ස්ථාපනය කරන ලද ජාතික ප්‍රසම්පාදන කොමිෂන් සභාවේ වියදම් දැරීම සඳහා, ලෝක ආහාර වැඩසටහන යටතේ ලැබී ඇති ප්‍රදානය ගිණුම්ගත කිරීම සඳහා, අත්‍යාවශ්‍ය පුනරාවර්තන වියදම් දැරීම සඳහා.	696,300,000	3,875,700,000
2	අග්‍රාමාත්‍ය කාර්යාලය	ගිග බිල්පත් පියවීම සඳහා, පාසැල් ළමුන්ගේ සුබසාධනය වෙනුවෙන් මහජන චිත්‍ර සමූහාණ්ඩුවෙන් ලද පරිත්‍යාග ගිණුම්ගත කිරීම සඳහා.	-	125,500,000
8	ජාතික පොලිස් කොමිෂන් සභාව	21 වැනි ආණ්ඩුක්‍රම ව්‍යවස්ථා සංශෝධනය මස්සේ පොලිස් නිලධාරීන්ගේ පත් කිරීම්, මාරු කිරීම්, උසස් කිරීම් සහ විනය කටයුතු ජාතික පොලිස් කොමිෂන් සභාව වෙත පැවරීම හේතුවෙන් ඉහළ ගිය රාජකාරී සහ වගකීම්වලට අදාළව ඇති වූ ප්‍රතිපාදන ඌනතාවය පියවීම සඳහා, වාහන පුනරුත්ථාපනය සහ වැඩිදියුණු කිරීම සඳහා පවතින ප්‍රතිපාදන ඌනතාවය පියවීම සඳහා.	-	5,050,000
10	අල්ලස් හෝ දූෂණ චෝදනා විමර්ෂණ කොමිෂන් සභාව	යුරෝපා - ශ්‍රී ලංකා නීති ප්‍රතිසංස්කරණ වැඩසටහන සඳහා එක්සත් ජාතීන්ගේ සංවර්ධන වැඩසටහන මගින් සපයන ලද ප්‍රදානය උපයෝජනය කිරීම සහ ගිණුම්ගත කිරීම සඳහා.	-	61,783,720
13	ශ්‍රී ලංකා මානව හිමිකම් කොමිෂන් සභාව	යුරෝපා - ශ්‍රී ලංකා නීති ප්‍රතිසංස්කරණ වැඩසටහන සඳහා එක්සත් ජාතීන්ගේ සංවර්ධන වැඩසටහන මගින් සපයන ලද ප්‍රදානය උපයෝජනය කිරීම සහ ගිණුම්ගත කිරීම සඳහා, යුරෝපා - ශ්‍රී ලංකා නීති ප්‍රතිසංස්කරණ වැඩසටහන සඳහා එක්සත් ජාතීන්ගේ ජාත්‍යන්තර ළමා හදිසි අරමුදල මගින් සපයන ලද ප්‍රදානය උපයෝජනය කිරීම සහ ගිණුම්ගත කිරීම සඳහා.	-	17,686,749
19	පාර්ලිමේන්තුවේ විපක්ෂ නායකතුමාගේ කාර්යාලය	2023.01.31 දිනැති අංක 22/2118/602/020 දරණ අමාත්‍ය මණ්ඩල තීරණය ප්‍රකාරව පාර්ලිමේන්තුවේ විපක්ෂයේ නියෝජ්‍ය සංවිධායකවරු දෙදෙනෙකු අලුතින් පත්කිරීම හේතුවෙන් පැන නැඟුන වියදම්වලට අදාළ ප්‍රතිපාදන ඌනතාවය පියවීම සඳහා.	22,500,000	-
21	ජාතික විගණන කාර්යාලය	අලුතින් ස්ථාපනය කරන ලද විගණන සේවා කොමිෂන් සභාවේ වියදම් දැරීම සඳහා, ජාතික විගණන කාර්යාලයේ පරිගණක ජාලය සඳහා මධ්‍ය ස්විචයක් (core switch) මිලදී ගැනීම සඳහා, ප්‍රදාන පහසුකමක් යටතේ ක්‍රියාත්මක කිරීමට නියමිත 'ලෝක බැංකු ශ්‍රී ලංකා රාජ්‍ය මුදල් කළමනාකරණය ශක්තිමත් කිරීමේ ව්‍යාපෘතිය' වෙත ප්‍රතිපාදන සැපයීම සඳහා.	48,700,000	31,100,000
25	සීමා නිර්ණය කොමිෂන් සභාව	2022.12.05 දිනැති අංක 22/1869/605/031 දරණ අමාත්‍ය මණ්ඩල තීරණය ප්‍රකාරව, සීමා නිර්ණය කොමිෂන් සභාවේ දීමනා, අනෙකුත් වියදම් සහ සංරක්ෂණය කළයුතු ලේඛනවලට අදාළව දැරිය යුතු වියදම් සඳහා ප්‍රතිපාදන සැලැස්වීම සඳහා, 2023.04.03 දිනැති අංක 23/0478/605/025 දරණ අමාත්‍ය මණ්ඩල තීරණය ප්‍රකාරව, සීමා නිර්ණය කොමිෂන් සභාව විසින් පළාත් පාලන ආයතනවල සීමා නිර්ණය කිරීමට අදාළව ගෙවිය යුතු දීමනා සහ අනෙකුත් වියදම්වලට අදාළව වියදම් දැරීම සඳහා, වාහනවල හදිසි අලුත්වැඩියා කටයුතුවල වියදම් දැරීම සඳහා.	9,141,060	500,000
101	බුද්ධිමාසන, ආගමික සහ සංස්කෘතික කටයුතු අමාත්‍යාංශය	අමරදේව අසපුව ඉදිකිරීමේ කටයුතුවල වියදම් දැරීම සඳහා, ගොඩවාය පුරාණ වරාය ආශ්‍රිතව ගිලිගිය ලී නොකාවෙන් හමු වූ කෞතුක වස්තු විද්‍යාත්මකව ලේඛනගත කිරීම සහ සංරක්ෂණය කිරීම පිළිබඳ ව්‍යාපෘතියේ වියදම් සංස්කෘතික සංරක්ෂණය සඳහා වන ඇමරිකා එක්සත් ජනපද අරමුදල වෙතින් ලද ප්‍රදානය යටතේ දැරීම සඳහා, යුනෙස්කෝ මගින් මූල්‍යයනය සිදුකරන 'සිගිරිය - සර්පිලාකාර තරප්පු ජෛවීය සංරක්ෂණය කිරීමේ ව්‍යාපෘතියේ' වියදම් දැරීම සඳහා, 'ශ්‍රී දළඳා මාලිගාව සංස්කෘතික උරුම ව්‍යාපෘතිය' යටතේ 'පල්ලෙකැලේ උඩරට නර්තන පීඨයක්' ඉදිකිරීම ගිණුම්ගත කිරීම සඳහා.	-	54,672,023

වගුව 5.4 | 2023.01.01 සිට 2023.12.31 දක්වා අමාත්‍යාංශ අනුව අතිරේක ප්‍රතිපාදන සාරාංශය

වැය ශීර්ෂ අංකය	අමාත්‍යාංශය/ දෙපාර්තමේන්තුව/ විශේෂ වියදම් ඒකකය	අරමුණ	පුනරාවර්තන	මූලධන
102	මුදල්, ආර්ථික ස්ථායීකරණ සහ ජාතික ප්‍රතිපත්ති අමාත්‍යාංශය	2022.09.05 දිනැති අංක 22/1345/604/026 දරණ අමාත්‍ය මණ්ඩල තීරණය ප්‍රකාරව, රජය සතු ව්‍යවසාය (SOE) ප්‍රතිව්‍යුහගත කිරීමේ ඒකකයක් ස්ථාපනය කිරීම සඳහා, ශ්‍රී ලංකා ගිණුම් හා විගණන ප්‍රමිති සම්බන්ධයෙන් මණ්ඩලයේ දැනට කෙරීගෙන යමින් පවතින කළමනාකරණ තොරතුරු පද්ධතිය ව්‍යාපෘතියේ වාරික ගෙවීමක් සිදු කිරීම සඳහා, අලුතින් ස්ථාපනය කරන ලද රාජ්‍ය - පුද්ගලික හවුල්කාරිත්ව ජාතික නියෝජිතායතන (NAPPP) ඒකකයේ මෙහෙයුම් වියදම් සපුරාගැනීම සඳහා, 2023.02.06 දිනැති අංක 23/0220/604/024 දරණ අමාත්‍ය මණ්ඩල තීරණය ප්‍රකාරව, සුබසාධන ප්‍රතිලාභ මණ්ඩලයට දත්ත රැස්කිරීමේ වියදම් සපුරාගැනීම සඳහා, 2023.05.08 දිනැති අංක 23/0855/601/032 දරණ අමාත්‍ය මණ්ඩල තීරණය සහ 2023.05.08 දිනැති අංක 23/0856/601/033 දරණ අමාත්‍ය මණ්ඩල තීරණය ප්‍රකාරව, Surbana Jurong (Pvt) Limited වෙත ගෙවිය යුතුව ඇති උපදේශක ගාස්තු ගෙවීම සඳහා, විස්තීර්ණ ශ්‍යාපන සහ ශ්‍රී ලංකාවේ දැනට පවතින එහි සාර්ථකත්වය සම්බන්ධයෙන් මහජන දැනුවත්භාවය ඇති කිරීමේ කාර්යයට පහසුකම් සැලසීම සඳහා, 2023.07.31 දිනැති අංක 23/1417/601/047 දරණ අමාත්‍ය මණ්ඩල තීරණය ප්‍රකාරව, 'අස්වැසුම සමාජ සුබසාධක ප්‍රතිලාභ වැඩසටහන' යටතේ වන ප්‍රතිලාභීන් සඳහා ජූලි මාසයට අදාළ ගෙවීම් සිදු කිරීම සඳහා, 2023.08.28 දිනැති අංක 23/1555/604/150 දරණ අමාත්‍ය මණ්ඩල තීරණය ප්‍රකාරව, උපදේශක සේවා ලබා ගැනීම සඳහා, 2023.03.13 දිනැති අංක 23/0431/604/046 දරණ අමාත්‍ය මණ්ඩල තීරණය ප්‍රකාරව, කොටස් අයිතිය පැවරීම පිණිස අභිලාෂය ප්‍රකාශ කිරීමේ යෝජනා කැඳවීමේ (EOI) දැන්වීමේ පිරිවැය දැරීම සඳහා, සුබසාධක ප්‍රතිලාභ මණ්ඩලයේ වියදම් දැරීම සඳහා, 2023.04.17 දිනැති අංක 23/0730/604/073 දරණ අමාත්‍ය මණ්ඩල තීරණය ප්‍රකාරව අස්වැසුම සමාජ සුබසාධක ප්‍රතිලාභ වැඩසටහනේ ප්‍රතිලාභීන්ගේ ගෙවීම්/ හිඟහිට ඇති ගෙවීම් සිදු කිරීම සඳහා, 2022.09.05 දිනැති අංක 22/1345/604/026 දරණ අමාත්‍ය මණ්ඩල තීරණය අනුව ස්ථාපනය කරන ලද රජය සතු ව්‍යවසාය (SOE) ප්‍රතිව්‍යුහගත කිරීමේ ඒකකය ක්‍රියාත්මක කිරීම සඳහා අවශ්‍ය ප්‍රතිපාදන හිඟය සපුරාලීම සඳහා, බදු අභියාචනා කොමිෂන් සභාවේ කාර්යාලීය ගොඩනැගිල්ලට අදාළ කුලී ගිවිසුම අලුත් කිරීම හේතුවෙන් ගෙවීමට නියමිත මෙතෙක් ගෙවා නොමැති ගෙවීම් සිදුකිරීම සඳහා.	55,875,924,487	45,958,200
103	ආරක්ෂක අමාත්‍යාංශය	එක්සත් ජාතීන්ගේ සංවර්ධන වැඩසටහන මගින් පරිවර්තනය, සංගිඳියාව සහ පුර්ණ ප්‍රජාතාන්ත්‍රික නියැලීම ශක්තිමත් කිරීමේ ව්‍යාපෘතිය (STRIDE) යටතේ පළාත් පාලන ආයතනවල ප්‍රාදේශික ආපදා අවම කිරීමේ සැලසුම් සකස් කිරීම වෙනුවෙන් ලද ප්‍රදානය උපයෝජනය කිරීම සහ ගිණුම්ගත කිරීම සඳහා, ජාතික ශිෂ්‍යභට බලකාය නඟා සිටුවීම වෙනුවෙන් මහජන වින සමූහාණ්ඩුවෙන් ලද පරිත්‍යාගය උපයෝජනය කිරීම සහ ගිණුම්ගත කිරීම සඳහා, එක්සත් ජාතීන්ගේ සංවර්ධන වැඩසටහන වෙතින් පරිවර්තනය, සංගිඳියාව සහ පුර්ණ ප්‍රජාතාන්ත්‍රික නියැලීම ශක්තිමත් කිරීමේ ව්‍යාපෘතිය (STRIDE) යටතේ ලද ප්‍රදානය ආපදා කළමනාකරණ මධ්‍යස්ථානය විසින් උපයෝජනය කිරීම සඳහා, වෙනත් දීමනාවලට අදාළ හිඟ ප්‍රතිපාදනය පියවීම සඳහා, ,අවම කිරීමේ පියවර ඔස්සේ නායයෑම් අවදානම් අවම කිරීමේ ව්‍යාපෘතිය, සඳහා වන ප්‍රතිපාදන හිඟය පියවීම සඳහා	37,000,000	160,400,000
110	අධිකරණ, බන්ධනාගාර කටයුතු හා ආණ්ඩුක්‍රම ව්‍යවස්ථා ප්‍රතිසංස්කරණ අමාත්‍යාංශය	පාස්කු ප්‍රහාරයේ වින්දිතයන් සඳහා වන්දි ගෙවීම සඳහා, එක්ස්ප්‍රස් පර්ල් සමුද්‍රීය ආපදාවට අදාළව නෛතික සේවා සැපයීම වෙනුවෙන් වෘත්තීය ගාස්තු ගෙවීමේ දී විනිමය අනුප්‍රාතික අවප්‍රමාණය වීම හේතුවෙන් අවශ්‍ය වන ප්‍රතිපාදන වෙන් කිරීම සඳහා, ,ශ්‍රී ලංකාවේ සමාජ ඒකාබද්ධභාවය සහ සාමය සවිමත් කිරීමේ ව්‍යාපෘතිය, ආරම්භ කිරීම සඳහා ප්‍රතිපාදන සැලසීම සඳහා.	75,300,000	15,859,128
111	සෞඛ්‍ය අමාත්‍යාංශය	"Adopt an Ambulance" ව්‍යාපෘතිය යටතේ පුද්ගලික අංශයේ ආයතන විසින් 1990 සුවසැරිය පදනම සඳහා සිදුකරන ලද පරිත්‍යාග උපයෝජනය කිරීම සහ ගිණුම්ගත කිරීම සඳහා, SAARC අරමුදල හරහා මහනුවර ජාතික රෝහලේ කොවිඩ්-19 රෝගීන් වෙන්කර තැබීමේ ගොඩනැගිල්ල ස්ථාපනය කිරීම සඳහා වූ කාර්යයේ නොගෙ වූ බිල්පත් පියවීම සඳහා, ලෝක සෞඛ්‍ය සංවිධානයේ ක්‍රියාකාරකම් දියත් කිරීම සඳහා, රජයේ රෝහල් 20ක් සඳහා විද්‍යුත් රූප සංරක්ෂණ සහ සන්නිවේදන පද්ධතියක්/විකිරණ තොරතුරු පද්ධතියක් සඳහා, වූ ව්‍යාපෘතියේ ප්‍රතිපාදන උනන්දුව පියවීම සඳහා, රජයේ රෝහල්වල MRI ස්කෑන් යන්ත්‍ර, CT ස්කෑන් යන්ත්‍ර, කාඩියක් ඇන්ජියෝග්‍රැෆි යන්ත්‍ර ආදියෙහි සේවා සහ නඩත්තු ගිවිසුම් 556 කට අදාළ වියදම් පියවා ගැනීම සඳහා, රජයේ රෝහල්වල ඖෂධ, රසායනාගාර අයිතම සහ ශල්‍යාගාර අයිතමවල අඛණ්ඩ සැපයුමක අවශ්‍යතාවය සපුරාලීම සඳහා, තෝරාගත් රෝහල්වල සෞඛ්‍ය පහසුකම් වැඩිදියුණු කිරීමට අදාළ ගෙවීම් සිදුකිරීමේ දී ප්‍රතිපාදන හිඟය සපුරාලීම සඳහා, විදුලිය, ජලය සහ අනෙකුත් නඩත්තු වියදම් සඳහා අදාළ ප්‍රතිපාදන හිඟය සපුරාලීම සඳහා.	68,776,450,000	7,762,722,360

05 පරිච්ඡේදය

වගුව 5.4 | 2023.01.01 සිට 2023.12.31 දක්වා අමාත්‍යාංශ අනුව අතිරේක ප්‍රතිපාදන සාරාංශය

වැය ශීර්ෂ අංකය	අමාත්‍යාංශය/ දෙපාර්තමේන්තුව/ විශේෂ වියදම් ඒකකය	අරමුණ	පුනරාවර්තන	මූලධන
117	ප්‍රවාහන හා මහාමාර්ග අමාත්‍යාංශය	මධ්‍යම අධිවේගී මාර්ග ව්‍යාපෘතියේ 01 වැනි කොටසේ උපදේශක කොන්ත්‍රාත්තුව සඳහා දේශීය බැංකු විසින් ණය ලබාදීම අත්හිටුවීම හේතුවෙන් පැන නැගුණ අරමුදල් හිඟය පියවීම සඳහා, මාර්ග සංවර්ධන අධිකාරියේ බැඳීම් සඳහා කෙටිකාලීන වශයෙන් ලබාගත් මූල්‍යයන් පහසුකම් පියවීම සඳහා, මාර්ග ජාල වැඩිදියුණු කිරීමේ ව්‍යාපෘතිය යටතේ පැල්මඩුල්ල-මාදම්පේ මාර්ගයේ කොන්ත්‍රාත්කරු වෙත සිදුකළ ගෙවීම්වලට අදාළ වැට් බදු ගෙවීම, ඒකාබද්ධ මාර්ග ආයෝජන වැඩසටහන (I-Road) සඳහා වූ විදේශීය ණය යටතේ ඉදිරි වාරික නොලැබීම හේතුවෙන් එම මාර්ගවල ඉතාමත් වැදගත් වශයෙන් සැලකෙන කටයුතු පමණක් නිම කිරීම සඳහා මූල්‍යයන් කිරීම සඳහා, මධ්‍යම අධිවේගී මාර්ග ව්‍යාපෘතියේ 01 වැනි කොටසට අදාළව ගෙවීමට ඇති අතැති බිල්පත්වලින් කොටසක් නිරවුල් කිරීම සඳහා, මධ්‍යම අධිවේගී මාර්ග ව්‍යාපෘතියේ 02 වැනි කොටසට අදාළව ගෙවීමට ඇති අතැති බිල්පත් නිරවුල් කිරීම සඳහා.	-	58,283,565,645
118	කෘෂිකර්ම හා වැවිලි කර්මාන්ත අමාත්‍යාංශය	ගොවීන් අතර බෙදා හැරීම සඳහා මහජන චිත්‍ර සමූහාණ්ඩුවෙන් ලද ඩීසල් ප්‍රදානයේ ප්‍රවාහන සහ බෙදාහැරීමේ පිරිවැය පියවීම සඳහා, ජාත්‍යන්තර නියෝජිතයන්ගෙන් වෙත ගෙවිය යුතු දායකත්ව/ සාමාජික ගාස්තු සඳහා වාර්ෂික දායකත්ව ගෙවීම සඳහා, දේශගුණික සුනුරු ඒකාබද්ධ කෘෂිකර්ම ව්‍යාපෘතියේ ගෙවීම හිඟයට ඇති බිල්පත් නිරවුල් කිරීම සඳහා, වැටුප්, වේතන, අනෙකුත් දීමනා, වාහන නඩත්තු සහ ඉන්ධන වියදම් සඳහා වන ප්‍රතිපාදන අවශ්‍යතාවයේ උෞනතාවය පියවීම සඳහා.	211,989,160	3,905,000,000
119	විදුලිබල හා බලශක්ති අමාත්‍යාංශය	"රජයේ ගොඩනැගිලි, අඩු ආදායම්ලාභීන්ගේ නිවාස සහ ආගමික ස්ථාන සඳහා වහල මත සවිකරන සූර්ය බලශක්ති පහසුකම් ස්ථාපනය කිරීම" පිළිබඳ ව්‍යාපෘතිය සඳහා ඉන්දීය රජයෙන් ලැබූ ණය උපයෝජනය සහ ගිණුම්ගත කිරීම සඳහා, පුද්ගල පඩිනඩි සහ අත්‍යවශ්‍ය වාහන අලුත්වැඩියා කිරීම සඳහා වන ප්‍රතිපාදන උෞනතාවය පියවීම සඳහා, කොළඹ අපද්‍රව්‍යවලින් බලශක්තිය නිපදවීම සඳහා අපද්‍රව්‍ය බලාගාර ව්‍යාපෘතියට අදාළව ලංකා විදුලිබල මණ්ඩලය විසින් කෙටිකාලීන වශයෙන් ලබාගත් මූල්‍යයන් පහසුකම් ප්‍රතිපූරණය කිරීම සඳහා, සුළං සහ ජල විදුලිජනන ව්‍යාපෘති සංවර්ධනට අදාළ නිල බැංකු ගිණුම් අයිරා ශේෂය ගිණුම්ගත කිරීම සඳහා, මහජන චිත්‍ර සමූහාණ්ඩුවෙන් කෘෂිකර්ම සහ ධීවර අංශ සඳහා ලද ඩීසල් ප්‍රදානයට අදාළ රේගු තීරු බදු ගිණුම්ගත කිරීම සඳහා, කෘෂිකර්ම සහ ධීවර අංශ සඳහා ලද ඩීසල් ප්‍රදානයට අදාළව ගිනි නිවීම සඳහා සූදානම්ව සිටීමේ ගාස්තු සහ රේගු තීරු බදුවල හිඟයට ඇති ගෙවීම් නිරවුල් කිරීම සඳහා.	12,880,000	3,204,260,000
122	සංචාරක හා ඉඩම් අමාත්‍යාංශය	අනෙකුත් දීමනා, විදුලි සහ ජල බිල්පත්, වාහන නඩත්තුව සහ අලුත්වැඩියාව, සහ ප්‍රවාහන කටයුතුවලට අදාළ ප්‍රතිපාදන හිඟය පියවීම සඳහා, වාහන අත්පත් කරගැනීම සම්බන්ධයෙන් දිගු කාලීනව ගෙවීම ඇණහිටි තිබූ බිල්පත් නිරවුල් කිරීම සඳහා.	8,494,000	64,200,000
126	අධ්‍යාපන අමාත්‍යාංශය	ශ්‍රී ලංකාවේ කාර්මික විද්‍යාල සහ තාක්ෂණික විද්‍යාලවල ඉදිකිරීමේ පාඨමාලාවලට අදාළ ධාරිතා සංවර්ධන ව්‍යාපෘති සඳහා කොරියානු ජාත්‍යන්තර සහයෝගිතා නියෝජිතයන්ගෙන් ප්‍රදානය උපයෝජනය කිරීම සහ ගිණුම්ගත කිරීම සඳහා, නිපුණතා ආංශික සංවර්ධන වැඩසටහන සඳහා ආසියානු සංවර්ධන බැංකුවෙන් ලද ප්‍රදානය උපයෝජනය කිරීම සහ ගිණුම්ගත කිරීම සඳහා, විශ්වවිද්‍යාල සහ උසස් අධ්‍යාපන ආයතනවල පර්යේෂණ ක්‍රියාකාරකම් සඳහා සංවර්ධනය සහ පාරිසරික ආර්ථික විද්‍යාව සඳහා වන දකුණු ආසියානු ජාලය (SANDEE) විසින් ලබාදුන් ප්‍රදානය උපයෝජනය කිරීම සඳහා ප්‍රතිපාදන සැලැස්වීම සඳහා, අනධ්‍යන කාර්ය මණ්ඩල පුහුණු කිරීම් ඔස්සේ ශ්‍රී ලංකාවේ විශ්වවිද්‍යාල තුළ පාලන විධි, කළමනාකරණය සහ ප්‍රතිසංස්කරණ වැඩිදියුණු කිරීමට අදාළව නැගෙනහිර විශ්වවිද්‍යාලය සඳහා යුරෝපා සංගමයෙන් ලද ප්‍රදානය උපයෝජනය කිරීම සහ ගිණුම්ගත කිරීම සඳහා, ADB -JFPR ප්‍රදානය: 9193 ශ්‍රී ලංකාවේ තාක්ෂණික සහ වෘත්තීය අධ්‍යාපන සහ පුහුණු අංශය තුළ පුද්ගලික අංශය සහ කාන්තාවන් සවිබල ගැන්වීම සඳහා නව ප්‍රවේශ ආදර්ශනය කිරීම ක්‍රියාත්මක කිරීම සඳහා/ වැට් බදු ගෙවීම නිරවුල් කිරීම සඳහා, කොළඹ විශ්වවිද්‍යාලයේ වෛද්‍ය පීඨයේ මහල් 17 කින් යුතු ගොඩනැගිල්ලක් ස්ථාපනය කිරීම සඳහා වූ කටයුතුවල ගෙවීම හිඟයට ඇති බිල්පත් පියවීම/ ලබාගත් ණය මුදලේ ණය වාරික ගෙවීම සඳහා, සබරගමුව විශ්වවිද්‍යාලයේ වෛද්‍ය පීඨය ස්ථාපනය කිරීමට අදාළව ගෙවීම හිඟයට ඇති බිල්පත් නිරවුල් කිරීම සඳහා.	-	1,942,907,000
130	රාජ්‍ය පරිපාලන, ස්වදේශ කටයුතු, පළාත් සභා හා පළාත් පාලන අමාත්‍යාංශය	2022 මාර්තු 31 වැනි දින සිට 2022 ජූලි 22 වැනි දින දක්වා සිදුවූ ප්‍රවණ්ඩ ක්‍රියා හේතුවෙන් හානියට පත්වූ දේපළ සඳහා වන්දි ගෙවීමට ප්‍රතිපාදන වෙන් කිරීම සඳහා, මෙහි ව්‍යාපෘති නැවත ක්‍රමෝපායගත කිරීම සහ වේගවත් කිරීම පිළිබඳ කමිටුවේ තීරණය ප්‍රකාරව ව්‍යාපෘතිය ලබාගැනීම සඳහා සිදුකළ යුතු ක්‍රියාකාරකම් සම්පූර්ණ කිරීම සඳහා, මහ කොළඹ ජලය සහ අපජල පද්ධති වැඩසටහනේ කටයුතු නිමා කිරීම සඳහා - 3 වැනි වාරිකය (ශ්‍රී ලංකා රජය/ ආසියානු සංවර්ධන බැංකුව), "පළාත් පාලන අංශය වැඩිදියුණු කිරීමේ ව්‍යාපෘතිය - පුර නැඟීම" ව්‍යාපෘතියේ කටයුතු නිම කිරීමට අදාළ ප්‍රතිපාදන උෞනතාවය පියවීම සඳහා.	1,014,000,000	1,405,000,000

වගුව 5.4 | 2023.01.01 සිට 2023.12.31 දක්වා අමාත්‍යාංශ අනුව අතිරේක ප්‍රතිපාදන සාරාංශය

වැය ශීර්ෂ අංකය	අමාත්‍යාංශය/ දෙපාර්තමේන්තුව/ විශේෂ වියදම් ඒකකය	අරමුණ	පුනරාවර්තන	මූලධන
135	වැවිලි කර්මාන්ත අමාත්‍යාංශය	කන්නලේ සීනි සමාගමට අදාළව වැටුප් ගෙවීම සහ අනෙකුත් වියදම් දැරීම සඳහා, ගැලපුම් සහනාධාරයක් ලෙසින් තේ නැවත වගා කිරීමේ කටයුතු සඳහා රජයේ සහනාධාර ලබාදීම මූල්‍යයන් කිරීම සඳහා, වැවිලි අංශයේ පර්යේෂණ සහ සංවර්ධන වියදම් පියවීම සඳහා.	-	435,594,000
151	ධීවර අමාත්‍යාංශය	එක්සත් ජාතීන්ගේ සමුදාය ආපදාව හේතුවෙන් පීඩනට ලක්ව ඇති ධීවරයන් සඳහා වන්දි ලබාදීම, මිරිදිය මත්ස්‍ය අභිජනන ව්‍යාපෘතියට අදාළව ගෙවීම් ගිණිට ඇති බිල්පත් පියවීම සඳහා, ධීවර යාත්‍රා සඳහා භූමිතෙල් ලබාදීම සඳහා භූමිතෙල් බෙදාහැරීම සහ ප්‍රවාහනය වෙනුවෙන් ලංකා බන්ධන තෙල් නීතිගත සංස්ථාව ගෙවිය යුතු ගාස්තු පියවීම සඳහා සහ ඩෙල්ෆී උපකරණ වෙත භූමිතෙල් බෙදාහැරීම වෙනුවෙන් වැයකළ ප්‍රවාහන වියදම් පියවීම සඳහා, කලාපීය ධීවර කළමනාකරණ සංවිධානවල වාර්ෂික දායකත්ව සාමාජික ගාස්තු ගෙවීම සඳහා, කොළඹ වරායේ නැගෙනහිර සහ බටහිර පර්යන්තය පුළුල් කිරීම හේතුවෙන් බලපෑමට ලක්වූ වැල්ලවිදිය සහ මීගමුවේ කුඩා පරිමාණ ධීවරයන් සඳහා තෙප්පම් 25 ක් ලබාදීම සඳහා, රට අභ්‍යන්තර මත්ස්‍ය නිෂ්පාදනය ඉහළ නැංවීමේ වැඩසටහනෙහි ප්‍රතිපාදන උපකරණ පියවීම සඳහා.	1,604,200,000	216,885,000
160	පරිසර අමාත්‍යාංශය	"කාන්තාරකරණය පිටුදැකීමේ එක්සත් ජාතීන්ගේ සම්මුතියේ අධීක්ෂණ සහ වාර්තාකරණය වැඩිදියුණු කිරීම උදෙසා රටවල් පාර්ශවයෙන් ජාතික මට්ටමේ ආයතනික සහ වෘත්තීය ධාරිතාවයන් ශක්තිමත් කිරීම" නව ව්‍යාපෘතිය ක්‍රියාත්මක කිරීම සඳහා ගෝලීය පාරිසරික පහසුකමෙන් ලැබුණු ප්‍රදානය උපයෝජනය සහ ගිණුම්ගත කිරීම සඳහා.	-	10,000,000
166	ජල සම්පාදන අමාත්‍යාංශය	අඹතලේ ජල සම්පාදන පද්ධතිය වැඩිදියුණු කිරීමේ සහ බලශක්ති ඉතුරුම් ව්‍යාපෘතිය අඛණ්ඩව පවත්වාගෙන යෑම සඳහා.	-	2,106,350,000
171	කාන්තා, ළමා කටයුතු හා සමාජ සවිබලගැන්වීම් අමාත්‍යාංශය	පරිවාස සහ ළමාරක්ෂක සේවා දෙපාර්තමේන්තුව විසින් ක්‍රියාත්මක කිරීමට නියමිත වැඩසටහන්වල ක්‍රියාකාරී සැලසුම් ක්‍රියාත්මක කිරීම සඳහා එක්සත් ජාතීන්ගේ ජාත්‍යන්තර ළමා හදිසි අවස්ථා අරමුදලින් ලද ප්‍රදානය උපයෝජනය සහ ගිණුම්ගත කිරීම සඳහා, ලෝක බැංකුව විසින් අරමුදල් සම්පාදනය කළ මුල් ළමාවිය රැකවරණය සහ සංවර්ධනය පිළිබඳ ව්‍යාපෘතිය නිමා කිරීමට අදාළ වියදම් පියවා ගැනීම සඳහා, 2023 ජූලි සහ අගෝස්තු මාසවලට අදාළ අමතර දීමනා එකතු කිරීම සහ පොරොන්දු ලේඛනයේ සිටි පුද්ගලයන් සඳහා ගෙවීමට නියමිත දීමනා ඇතුළුව මාසික දීමනා ගෙවීමට අදාළ වියදම් සඳහා වන ගිණය පියවා ගැනීම සඳහා, 2023 සැප්තැම්බර් සිට දෙසැම්බර් දක්වා මාස සඳහා වැඩිහිටියන් සඳහා වූ දීමනාව ගෙවීම සඳහා, ස්ත්‍රී පුරුෂ සමාජභාවය මත පදනම් ප්‍රවණත්වය වැළැක්වීමේ වැඩසටහන (ශ්‍රී ලංකා රජය/එක්සත් ජාතීන්ගේ ජනගහන අරමුදල) සඳහා එක්සත් ජාතීන්ගේ ජනගහන අරමුදල වෙතින් ලද අරමුදල් පූර්ණ වශයෙන් ගිණුම්ගත කිරීම සඳහා.	9,756,890,000	58,618,942
176	වරාය, නාවික හා ගුවන් සේවා අමාත්‍යාංශය	උතුරු කොළඹ වරාය සංවර්ධන ව්‍යාපෘතියේ (ශ්‍රී ලංකා රජය/ආසියානු සංවර්ධන බැංකුව) ශක්‍යතා අධ්‍යයනය සිදුකිරීමට අදාළ උපදේශක සේවා ගාස්තු පියවීම සඳහා, පොලී ගෙවීම් සහ ණය ආපසු ගෙවීම් පියවීම සඳහා.	119,550,000	283,860,000
187	ආයෝජන ප්‍රවර්ධන අමාත්‍යාංශය	අපනයන සංවර්ධන මණ්ඩලයේ ජාතික කාබනික පාලන ඒකකය සඳහා වෙබ් අඩවියක් සැකසීම සඳහා වන ප්‍රදානය උපයෝජනය කිරීම සඳහා, කොළඹ වරාය නගරයේ ජාත්‍යන්තර වාණිජ ආරවුල් බේරුම්කරණ මධ්‍යස්ථානයට අදාළ වියදම් සපුරා ගැනීම සඳහා, කොළඹ වරාය නගර ආර්ථික කොමිෂන් සභා පනත් කෙටුම්පත ඇගයීම සහ නිර්දේශ ඉදිරිපත් කිරීම සඳහා වූ නීති උපදේශක සේවා වියදම් පියවා ගැනීම සඳහා, බස්නාහිර පළාත, වයඹ පළාත, හම්බන්තොට සහ ත්‍රිකුණාමලය යන ප්‍රදේශවල නව ආර්ථික කලාප ස්ථාපනය කිරීම සඳහා වන අංක 6.1 දරණ අයවැය යෝජනාව ක්‍රියාත්මක කිරීමට අදාළ වියදම් පියවා ගැනීම සඳහා, පොදු රාජ්‍ය මණ්ඩලීය ව්‍යවසාය සහ ආයෝජන කවුන්සිලයේ සාමාජික ගාස්තු පියවීම සඳහා, අමාත්‍යාංශය, සුහුරුපායේ, සිට වෙනත් ගොඩනැගිල්ලකට මාරු කිරීමට අදාළව 2023.10.01 සිට 2023.12.31 දක්වා කාල සීමාව කුලී සහ ඇප තැන්පතුව ගෙවීම සඳහා.	90,800,000	314,000,000
189	මහජන ආරක්ෂක අමාත්‍යාංශය	අන්තරායකර ඖෂධ පාලක ජාතික මණ්ඩලය සඳහා ලෝක සෞඛ්‍ය සංවිධානයෙන් ලද ප්‍රදානය උපයෝජනය සහ ගිණුම්ගත කිරීම සඳහා, මත්ද්‍රව්‍ය අනිසි භාවිතය සහ නීතිවිරෝධී ගනුදෙනුවලට එරෙහි ජාත්‍යන්තර දිනය වෙනුවෙන් කොළඹ ක්‍රමය වෙතින් ලද ප්‍රදානය ගිණුම්ගත කිරීම සඳහා, අන්තරායකර ඖෂධ පාලක ජාතික මණ්ඩලය යටතේ දිස්ත්‍රික් ලේකම් කාර්යාලවලට අනුයුක්ත කර ඇති සංවර්ධන නිලධාරීන් සඳහා පුද්ගල පඩිනඩි ගෙවීම සඳහා.	94,000,000	7,734,872

05 පරිච්ඡේදය

වගුව 5.4 | 2023.01.01 සිට 2023.12.31 දක්වා අමාත්‍යාංශ අනුව අතිරේක ප්‍රතිපාදන සාරාංශය

වැය ශීර්ෂ අංකය	අමාත්‍යාංශය/ දෙපාර්තමේන්තුව/ විශේෂ වියදම් ඒකකය	අරමුණ	පුනරාවර්තන	මූලධන
198	වාරිමාර්ග අමාත්‍යාංශය	ගොවිපල ඉඩම් ඒකාබද්ධ කිරීමේ අධ්‍යයනයේ නියම ව්‍යාපෘතිය සඳහා ජපාන රජය විසින් ලබාදී ඇති ප්‍රදානය උපයෝජනය සහ ගිණුම්ගත කිරීම සඳහා.	-	9,100,000
208	ජාතික කෞතුකාගාර දෙපාර්තමේන්තුව	ජාතික කෞතුකාගාරයේ පුස්තකාලය සඳහා යුනෙස්කෝ සංවිධානය විසින් ප්‍රදානය කරන ලද ස්වයංක්‍රීයකරණ පද්ධතිය ස්ථාපනය කිරීම සඳහා, ප්‍රදානය ගිණුම්ගත කිරීම සහ අමාත්‍ය මණ්ඩල අනුමැතිය ප්‍රකාරව කෞතුක වස්තු නිදහස් කිරීම සඳහා අදාළ බදු හා තීරු බදු ගෙවීම සඳහා	-	2,798,946,790
214	විශ්වවිද්‍යාල ප්‍රතිපාදන කොමිෂන් සභාව	මහපොළ ශිෂ්‍යත්ව ගෙවීම සඳහා වන ප්‍රතිපාදනවල හිඟය පියවාගැනීම සඳහා, 2023 අයවැය යෝජනා අංක 25 ක්‍රියාත්මක කිරීම සඳහා ශ්‍රී ලංකාවේ උභව වෙල්ලස්ස විශ්වවිද්‍යාලයේ නව වෛද්‍ය පීඨයක් ස්ථාපනය කිරීම සඳහා, ශ්‍රී ජයවර්ධනපුර විශ්වවිද්‍යාලයේ මානව ශාස්ත්‍ර සමාජ විද්‍යා පීඨය සහ කළමනාකරණ සහ වාණිජ පීඨය සඳහා බහුකාර්යය ගොඩනැගිලි ව්‍යාපෘතියේ ගෙවීම සඳහා හිඟයට ඇති බිල්පත් පියවීම සඳහා,	220,000,000	700,000,000
216	සමාජ සේවා දෙපාර්තමේන්තුව	ආහාර වේල්, නිල ඇඳුම් සහ අනෙකුත් වියදම්වලට අදාළ ප්‍රතිපාදන හිඟය පියවා ගැනීම සඳහා.	28,500,000	-
220	ආයුර්වේද දෙපාර්තමේන්තුව	නාවික, බණ්ඩාරනායක ආයුර්වේද පර්යේෂණ රෝහලේ අල්ට්‍රා සවුන්ඩ් ස්කෑන් යන්ත්‍රයේ නඩත්තු කටයුතුවලට අදාළ වියදම් පියවා ගැනීම සඳහා, ආහාර වේල් සහ නිල ඇඳුම්, විදුලිය හා ජලය සහ අනෙකුත් සැපයුම්වලට අදාළ ප්‍රතිපාදන හිඟය පියවා ගැනීම සඳහා.	26,000,000	4,000,000
223	ශ්‍රී ලංකා නාවික හමුදාව	ශ්‍රී ලංකා නාවික හමුදාව සඳහා ඕස්ට්‍රේලියානු රජයෙන් ප්‍රදානයක් ලෙසින් ලැබූ මෙ.ටො. 4,416ක් වූ ඉන්ධන තොගයේ වටිනාකම ගිණුම්ගත කිරීම සඳහා, ඉන්ධන සඳහා ගෙවීම හිඟයට ඇති බිල්පත් පියවීම සඳහා.	3,468,830,000	-
225	පොලීස් දෙපාර්තමේන්තුව	ඉන්දීය ණය යෝජනා ක්‍රමය යටතේ ආනයනය කළ වාහනවලට අදාළව රේගු බදු ගෙවීමේ වියදම් ගිණුම්ගත කිරීම සඳහා, ජාත්‍යන්තර පොලීසිය වෙත සාමාජික ශාස්ත්‍ර ගෙවීම සඳහා ඇති ප්‍රතිපාදනයේ හිඟය පියවා ගැනීම සඳහා, ඕස්ට්‍රේලියානු රජයෙන් ප්‍රදානයක් ලෙස ලැබුණු වෑන් රථයට අදාළ රේගු බදු ශාස්ත්‍ර පියවීම සඳහා.	12,380,000	2,210,000,000
226	ආගමන හා විගමන දෙපාර්තමේන්තුව	අත්‍යවශ්‍ය හිස් ගමන් බලපත්‍ර ලේඛන සහ ඒ සම්බන්ධිත අනෙකුත් ලබාදිය යුතු දෑ මිල දී ගැනීම සඳහා.	-	500,000,000
230	නීති කෙටුම්පත් සම්පාදක දෙපාර්තමේන්තුව	විදුලි සහ ජල බිල්පත්වලට අදාළ ප්‍රතිපාදන හිඟය සපුරාලීම සඳහා.	1,900,000	-
232	බන්ධනාගාර දෙපාර්තමේන්තුව	අත්‍යවශ්‍ය පුනරාවර්තන වියදම් දැරීම සඳහා.	1,740,000,000	-
233	රජයේ රස පරීක්ෂක දෙපාර්තමේන්තුව	සඳාශ්‍රය අන්වීක්ෂයක් මිල දී ගැනීම සඳහා.	-	27,000,000
237	ජාතික ක්‍රමසම්පාදන දෙපාර්තමේන්තුව	වෙළඳපොළ සන්ධානය හරහා සාක්ෂරතාවය සහ සැලකිලිමත්බව සඳහා ස්වාධීනත්වය ප්‍රවර්ධනය කිරීමේ ව්‍යාපෘතියට ලබාදී ඇති ප්‍රදානය ගිණුම්ගත කිරීම සඳහා සහ එම ව්‍යාපෘතිය යටතේ ලැබී ඇති පාහින ලද සහල්වලට අදාළ බදු සංරචකය පියවීම සඳහා, කොවිඩ්-19 සම්බන්ධිත අවිනිශ්චිත හදිසි ප්‍රතිචාර සංරචක (CERC) ව්‍යාපෘතියේ හිඟ බිල්පත් පියවීම සඳහා ලෝක බැංකුවෙන් ලද ණය මුදල ගිණුම්ගත කිරීම සඳහා, රජයේ පොහොර සමාගම් හරහා ගොවීන් වෙත බෙදා හැරි පොහොරවල වටිනාකම ගිණුම්ගත කිරීම සඳහා සහ කොවිඩ්-19 සම්බන්ධිත අවිනිශ්චිත හදිසි ප්‍රතිචාර සංරචක (CERC) ව්‍යාපෘතිය යටතේ ගොවීන් වෙත බෙදා හැරි වවුචර්පත්වල වටිනාකම ගිණුම්ගත කිරීම සඳහා, විදේශ ගමන් වියදම් සඳහා වන ප්‍රතිපාදන උෞනතාවය පියවීම සඳහා.	224,000	15,896,435,328
238	රාජ්‍ය මූල්‍ය ප්‍රතිපත්ති දෙපාර්තමේන්තුව	විදේශ ගමන් වියදම් සඳහා වන ප්‍රතිපාදන උෞනතාවය පියවීම සඳහා.	2,500,000	-
239	විදේශ සම්පත් දෙපාර්තමේන්තුව	විදේශ විනිමය අනුපාතිකයේ වෙනස්වීම හේතුවෙන් ප්‍රතිසංස්කරණය සහ සංවර්ධනය සඳහා වන ජාත්‍යන්තර බැංකුවේ (IBRD) පොදු ප්‍රාග්ධන ඉහළ යෑම පියවීම සඳහා අවශ්‍ය ප්‍රතිපාදන උෞනතාවය සපුරාගැනීම සඳහා, මානව සම්පත් සංවර්ධන ශිෂ්‍යත්ව වැඩසටහන සඳහා වන ජපාන ප්‍රදාන ආධාරවල ප්‍රතිපාදන උෞනතාවය පියවීම සඳහා.	-	770,475,151
240	ජාතික අයවැය දෙපාර්තමේන්තුව	රජයේ ආයතනවල අත්‍යවශ්‍ය ක්ෂේත්‍ර රාජකාරි කටයුතු සඳහා 2021 වර්ෂයේ දී මූල්‍ය කල්බදු ක්‍රමය යටතේ මිලදී ගනු ලැබූ වාහන සඳහා මාසික වාරික ගෙවීමට අදාළ ප්‍රතිපාදන උෞනතාවය පියවීම සඳහා.	39,600,000	-

වගුව 5.4 | 2023.01.01 සිට 2023.12.31 දක්වා අමාත්‍යාංශ අනුව අතිරේක ප්‍රතිපාදන සාරාංශය

වැය ශීර්ෂ අංකය	අමාත්‍යාංශය/ දෙපාර්තමේන්තුව/ විශේෂ වියදම් ඒකකය	අරමුණ	පුනරාවර්තන	මූලධන
241	රාජ්‍ය ව්‍යාපාර දෙපාර්තමේන්තුව	ඉන්ධන මිල ස්ථාවර කිරීමේ අරමුදල විසින් ගිණිකාරිත්වය දරණ ලංකා විදුලිබල මණ්ඩලයේ කොටස් අත්පත් කරගැනීම ගිණුම්ගත කිරීම සඳහා, ශ්‍රී ලංකා ටෙලිකොම් ප්‍රතිව්‍යුහගතකරණය කිරීමට පහසුකම් සැලසීම සඳහා, සුළු සහ මධ්‍ය පරිමාණ ව්‍යවසායකයින් සඳහා රුකුලක් ලෙස ණය සුරැකුම් ලබාදීමට අදාළව ජාතික ණය සුරැකුම් භාරකාර සමාගම ස්ථාපනය කිරීම සඳහා ප්‍රාග්ධන සම්පාදනය සඳහා, කොළඹ ග්‍රෑන්ඩ් හයට් හෝටල් ව්‍යාපෘතියට අදාළව සිනෝලංකා හොටෙල්ස් ඇන්ඩ් ස්පා (පුද්ගලික) සමාගම වෙත ප්‍රාග්ධන සම්පාදනය සඳහා, ජනතා වතු සංවර්ධන මණ්ඩලය සහ ශ්‍රී ලංකා රාජ්‍ය වැවිලි සංස්ථාවේ ගිණිකම් දායකත්වය වෙනුවෙන් ගෙවිය යුතු ව්‍යවස්ථාපිත මුදල් පියවීම සඳහා, රාජ්‍ය ඉංජිනේරු සංස්ථාව සහ ජාතික යන්ත්‍රෝපකරණ ආයතනය ප්‍රතිව්‍යුහගතකරණය සඳහා ගිණිකම් ප්‍රාග්ධනය සැපයීම/පහසුකම් සැලසීම සඳහා, දකුණු ආසියානු ගුරු සංවර්ධන මධ්‍යස්ථානය ස්වයංපාලන සහ ස්වයං මූල්‍යයන ආයතනයක් ලෙස ස්ථාපනය කිරීම සඳහා ගිණිකම් ප්‍රාග්ධන දායකත්වය සැපයීම සඳහා, ශ්‍රී ලංකා අපනයන ණය රක්ෂණ සංස්ථාවේ වර්තමාන හවුල් ප්‍රාග්ධනය ඉහළ නැංවීම සඳහා, නෝන් සී ලිමිටඩ් කාරක ප්‍රාග්ධන අවශ්‍යතාවය සපුරාලීම සඳහා, ශ්‍රී ලංකා වරාය අධිකාරිය විසින් රජය වෙත ගෙවිය යුතු ලාභාංශ සඳහා මහා භාණ්ඩාගාරය වෙත ලැබිය යුතු ශේෂයෙන් කපාහැරීම සඳහා.	-	12,033,109,875
244	වෙළඳ හා ආයෝජන ප්‍රතිපත්ති දෙපාර්තමේන්තුව	අත්‍යවශ්‍ය පුනරාවර්තන වියදම් දැරීමට අදාළ ප්‍රතිපාදන උපකරණය	10,400,000	-
245	රාජ්‍ය මුදල් දෙපාර්තමේන්තුව	ඉ-රාජ්‍ය ප්‍රසම්පාදන ව්‍යාපෘතිය වෙනුවෙන් ලද ප්‍රදානය උපයෝජනය කිරීම සඳහා.	-	80,000,000
249	භාණ්ඩාගාර මෙහෙයුම් දෙපාර්තමේන්තුව	ලොතරැයි ආදායම ආපසු ගෙවීම සහ වී මිලදී ගැනීමේ වැඩසටහන වෙත පහසුකම් සැලසීම සඳහා.	250,000,000	-
251	තක්සේරු දෙපාර්තමේන්තුව	ධාරිතා සංවර්ධනය, ගෘහ භාණ්ඩ, පිරිසිදු, යන්ත්‍රෝපකරණ සහ උපකරණ සඳහා අයවැය ප්‍රතිපාදනවල උපකරණය පියවීම සඳහා.	-	31,007,000
252	ජන හා සංඛ්‍යාලේඛන දෙපාර්තමේන්තුව	පහත ව්‍යාපෘති/ වැඩසටහන් සඳහා ලැබී ඇති ප්‍රදාන ගිණුම්ගත කිරීම සඳහා: ආසියා සහ පැසිෆික් කලාප සඳහා ජාත්‍යන්තර සංසන්දනාත්මක වැඩසටහන (ආසියානු සංවර්ධන බැංකුවේ ව්‍යාපෘතියකි), පානීය ජලයේ ගුණාත්මකඛණද පිළිබඳ ගෘහස්ත සමීක්ෂණය (යුනිසෙෆ් ව්‍යාපෘතියකි), කොවිඩ්-19 හේතුවෙන් ව්‍යාපාරික කටයුතුවල තත්ත්වය පිළිබඳ ව්‍යාපෘතිය, ජනගහනය සම නිවාස සංගණනය (එක්සත් ජාතීන්ගේ ජනගහන අරමුදලේ ව්‍යාපෘතියකි), ගෝලීය වශයෙන් වැඩිහිටියන්ගේ දුම්කොළ භාවිතය පිළිබඳ සමීක්ෂණය සඳහා ලෝක සෞඛ්‍ය සංවිධානයෙන් ලද ප්‍රදානය උපයෝජනය කිරීම සඳහා, 2023 වසර සඳහා එක්සත් ජාතීන්ගේ ජනගහන අරමුදලේ වාර්ෂික ක්‍රියාකාරී සැලැස්ම ක්‍රියාත්මක කිරීම සඳහා, මෑත කාලීන ආර්ථික අර්බුදය හේතුවෙන් රට තුළ ඉහළ ගොස් ඇති දුගීබව සම්බන්ධයෙන් අධ්‍යයනය කිරීම සඳහා කඩිනම් සමීක්ෂණයක් සිදුකිරීම සඳහා, විදුලි සහ ජල බිල්පත්වලට අදාළ ප්‍රතිපාදන හිඟය සපුරාලීම සඳහා.	8,000,000	94,096,961
255	දිස්ත්‍රික් ලේකම් කාර්යාලය, කොළඹ	වී මිලදී ගැනීම සහ සහල් බෙදා හැරීමට අදාළ ප්‍රවාහන සහ අනෙකුත් ආශ්‍රිත වියදම් පියවා ගැනීම සඳහා.	16,444,000	-
256	දිස්ත්‍රික් ලේකම් කාර්යාලය, ගම්පහ	වී මිලදී ගැනීම සහ සහල් බෙදා හැරීමට අදාළ ප්‍රවාහන සහ අනෙකුත් ආශ්‍රිත වියදම් පියවා ගැනීම සඳහා, වත්තල සහ ජාඇල ප්‍රාදේශීය ලේකම් කාර්යාල ඉදිකිරීමට අදාළ බිල්පත් පියවීම සඳහා, ගම්පහ පරිපාලන සංකීර්ණය ඉදිකිරීමට අදාළව ගෙවීමට ඇති බිල්පත් පියවීම සඳහා.	34,653,000	389,300,000
257	දිස්ත්‍රික් ලේකම් කාර්යාලය, කළුතර	වී මිලදී ගැනීම සහ සහල් බෙදා හැරීමට අදාළ ප්‍රවාහන සහ අනෙකුත් ආශ්‍රිත වියදම් පියවා ගැනීම සඳහා, අත්‍යවශ්‍ය වියදම්වලට අදාළව පවතින ප්‍රතිපාදන උපකරණය පියවා ගැනීම සඳහා.	25,210,000	-
258	දිස්ත්‍රික් ලේකම් කාර්යාලය, මහනුවර	වී මිලදී ගැනීම සහ සහල් බෙදා හැරීමට අදාළ ප්‍රවාහන සහ අනෙකුත් ආශ්‍රිත වියදම් පියවා ගැනීම සඳහා,	57,638,000	-
259	දිස්ත්‍රික් ලේකම් කාර්යාලය, මාතලේ	වී මිලදී ගැනීම සහ සහල් බෙදා හැරීමට අදාළ ප්‍රවාහන සහ අනෙකුත් ආශ්‍රිත වියදම් පියවා ගැනීම සඳහා,	124,290,000	-
260	දිස්ත්‍රික් ලේකම් කාර්යාලය, නුවරඑළිය	වී මිලදී ගැනීම සහ සහල් බෙදා හැරීමට අදාළ ප්‍රවාහන සහ අනෙකුත් ආශ්‍රිත වියදම් පියවා ගැනීම සඳහා,	10,806,000	-
261	දිස්ත්‍රික් ලේකම් කාර්යාලය, ගාල්ල	වී මිලදී ගැනීම සහ සහල් බෙදා හැරීමට අදාළ ප්‍රවාහන සහ අනෙකුත් ආශ්‍රිත වියදම් පියවා ගැනීම සඳහා, පළාත් මාර්ග සංවර්ධනය සඳහා වූ වැඩසටහනෙහි අතුරු බිල්පත් පියවීම සඳහා, අර්ධ වශයෙන් නිමකර ඇති ගාල්ල දිස්ත්‍රික් ලේකම් කාර්යාලයේ ශ්‍රවණාගාරය සඳහා ආරක්ෂක සේවා සැපයීමට අදාළ බිල්පත් පියවීම සඳහා.	13,246,000	16,900,000

0.5 පරිමිතව

වගුව 5.4 | 2023.01.01 සිට 2023.12.31 දක්වා අමාත්‍යාංශ අනුව අතිරේක ප්‍රතිපාදන සාරාංශය

රු.

වැය ශීර්ෂ අංකය	අමාත්‍යාංශය/ දෙපාර්තමේන්තුව/ විශේෂ වියදම් ඒකකය	අරමුණ	පුනරාවර්තන	මූලධන
262	දිස්ත්‍රික් ලේකම් කාර්යාලය, මාතර	වී මිලදී ගැනීම සහ සහල් බෙදා හැරීමට අදාළ ප්‍රවාහන සහ අනෙකුත් ආශ්‍රිත වියදම් පියවා ගැනීම සඳහා.	63,733,000	-
263	දිස්ත්‍රික් ලේකම් කාර්යාලය, හම්බන්තොට	වී මිලදී ගැනීම සහ සහල් බෙදා හැරීමට අදාළ ප්‍රවාහන සහ අනෙකුත් ආශ්‍රිත වියදම් පියවා ගැනීම සඳහා.	1,710,000,000	-
264	දිස්ත්‍රික් ලේකම් කාර්යාලය/ කවිචේරිය - යාපනය	වී මිලදී ගැනීම සහ සහල් බෙදා හැරීමට අදාළ ප්‍රවාහන සහ අනෙකුත් ආශ්‍රිත වියදම් පියවා ගැනීම සඳහා, ප්‍රවාහන, විදුලි සහ ජල බිල්පත් සහ අනෙකුත් සේවා සඳහා ගෙවීම්වලට අදාළව ප්‍රතිපාදන අවශ්‍යතාවයේ උපකරණ පියවීම සඳහා.	52,783,743	-
265	දිස්ත්‍රික් ලේකම් කාර්යාලය/ කවිචේරිය - මන්නාරම	වී මිලදී ගැනීම සහ සහල් බෙදා හැරීමට අදාළ ප්‍රවාහන සහ අනෙකුත් ආශ්‍රිත වියදම් පියවා ගැනීම සඳහා.	109,176,120	-
266	දිස්ත්‍රික් ලේකම් කාර්යාලය/ කවිචේරිය - වවුනියාව	වී මිලදී ගැනීම සහ සහල් බෙදා හැරීමට අදාළ ප්‍රවාහන සහ අනෙකුත් ආශ්‍රිත වියදම් පියවා ගැනීම සඳහා.	665,000,000	-
267	දිස්ත්‍රික් ලේකම් කාර්යාලය/ කවිචේරිය - මුලතිව්	වී මිලදී ගැනීම සහ සහල් බෙදා හැරීමට අදාළ ප්‍රවාහන සහ අනෙකුත් ආශ්‍රිත වියදම් පියවා ගැනීම සඳහා.	419,000,000	-
268	දිස්ත්‍රික් ලේකම් කාර්යාලය/ කවිචේරිය - කිලිනොච්චි	වී මිලදී ගැනීම සහ සහල් බෙදා හැරීමට අදාළ ප්‍රවාහන සහ අනෙකුත් ආශ්‍රිත වියදම් පියවා ගැනීම සඳහා.	140,000,000	-
269	දිස්ත්‍රික් ලේකම් කාර්යාලය/ කවිචේරිය - මඩකලපුව	වී මිලදී ගැනීම සහ සහල් බෙදා හැරීමට අදාළ ප්‍රවාහන සහ අනෙකුත් ආශ්‍රිත වියදම් පියවා ගැනීම සඳහා.	515,077,000	-
270	දිස්ත්‍රික් ලේකම් කාර්යාලය, අම්පාර	වී මිලදී ගැනීම සහ සහල් බෙදා හැරීමට අදාළ ප්‍රවාහන සහ අනෙකුත් ආශ්‍රිත වියදම් පියවා ගැනීම සඳහා.	3,089,000,000	-
271	දිස්ත්‍රික් ලේකම් කාර්යාලය/ කවිචේරිය - ත්‍රිකුණාමලය	වී මිලදී ගැනීම සහ සහල් බෙදා හැරීමට අදාළ ප්‍රවාහන සහ අනෙකුත් ආශ්‍රිත වියදම් පියවා ගැනීම සඳහා.	498,000,000	-
272	දිස්ත්‍රික් ලේකම් කාර්යාලය, කුරුණෑගල	වී මිලදී ගැනීම සහ සහල් බෙදා හැරීමට අදාළ ප්‍රවාහන සහ අනෙකුත් ආශ්‍රිත වියදම් පියවා ගැනීම සඳහා.	466,024,000	-
273	දිස්ත්‍රික් ලේකම් කාර්යාලය, පුත්තලම	වී මිලදී ගැනීම සහ සහල් බෙදා හැරීමට අදාළ ප්‍රවාහන සහ අනෙකුත් ආශ්‍රිත වියදම් පියවා ගැනීම සඳහා.	204,484,000	-
274	දිස්ත්‍රික් ලේකම් කාර්යාලය, අනුරාධපුර	වී මිලදී ගැනීම සහ සහල් බෙදා හැරීමට අදාළ ප්‍රවාහන සහ අනෙකුත් ආශ්‍රිත වියදම් පියවා ගැනීම සඳහා, පළාත් මාර්ග කාපට් කිරීම සඳහා වූ වැඩසටහනෙහි (2011-2014) අතැති බිල්පත් පියවීම සඳහා.	1,288,988,589	98,610,000
275	දිස්ත්‍රික් ලේකම් කාර්යාලය, පොළොන්නරුව	වී මිලදී ගැනීම සහ සහල් බෙදා හැරීමට අදාළ ප්‍රවාහන සහ අනෙකුත් ආශ්‍රිත වියදම් පියවා ගැනීම සඳහා.	972,000,000	-
276	දිස්ත්‍රික් ලේකම් කාර්යාලය, බදුල්ල	වී මිලදී ගැනීම සහ සහල් බෙදා හැරීමට අදාළ ප්‍රවාහන සහ අනෙකුත් ආශ්‍රිත වියදම් පියවා ගැනීම සඳහා.	277,207,000	-
277	දිස්ත්‍රික් ලේකම් කාර්යාලය, මොණරාගල	වී මිලදී ගැනීම සහ සහල් බෙදා හැරීමට අදාළ ප්‍රවාහන සහ අනෙකුත් ආශ්‍රිත වියදම් පියවා ගැනීම සඳහා, ඉඩම් මැනීමේ කටයුතුවලට අදාළව ප්‍රවාහන සහ අනෙකුත් වියදම් පියවා ගැනීම සඳහා.	1,081,768,000	-
278	දිස්ත්‍රික් ලේකම් කාර්යාලය, රත්නපුර	වී මිලදී ගැනීම සහ සහල් බෙදා හැරීමට අදාළ ප්‍රවාහන සහ අනෙකුත් ආශ්‍රිත වියදම් පියවා ගැනීම සඳහා, ග්‍රාමීය සංවර්ධන වැඩසටහන යටතේ ක්‍රියාත්මක කළ ව්‍යාපෘතිවල ගෙවීම්වලට ඇති බිල්පත් පියවීම සඳහා.	115,663,000	6,530,000
279	දිස්ත්‍රික් ලේකම් කාර්යාලය, කෑගල්ල	වී මිලදී ගැනීම සහ සහල් බෙදා හැරීමට අදාළ ප්‍රවාහන සහ අනෙකුත් ආශ්‍රිත වියදම් පියවා ගැනීම සඳහා, පළාත් මාර්ග කාපට් කිරීම සඳහා වූ වැඩසටහනෙහි (2011-2014) අතැති බිල්පත් පියවීම සඳහා.	8,222,000	8,321,000
285	කෘෂිකර්ම දෙපාර්තමේන්තුව	කුඩා පරිමාණ කෘෂිකර්ම පර්යේෂණ ව්‍යාපෘතිය යටතේ ක්‍රියාත්මක කළ කාර්යයන්වලට අදාළ බිල්පත් පියවීම සඳහා.	-	10,000,000
286	ඉඩම් කොමසාරිස් ජනරාල් දෙපාර්තමේන්තුව	ප්‍රවාහන සහ ඉන්ධන දීමනාවලට අදාළ ප්‍රතිපාදන උපකරණ පියවා ගැනීම සඳහා.	1,800,000	-
289	අපනයන කෘෂිකර්ම දෙපාර්තමේන්තුව	අලුතින් බඳවාගනු ලැබූ සේවකයන් සඳහා අනෙකුත් දීමනා ගෙවීමට අදාළ ප්‍රතිපාදන උපකරණ පියවා ගැනීම සඳහා.	13,900,000	-
290	ධීවර හා ජලජ සම්පත් දෙපාර්තමේන්තුව	ඕස්ට්‍රේලියානු රජයෙන් ප්‍රදානයක් ලෙස ලැබුණු යාත්‍රා අධීක්ෂණ පද්ධති (Vessel Monitoring System Transponders) සඳහා අදාළ වන බදු සහ තීරු බදු ගෙවීම සඳහා, යාත්‍රා අධීක්ෂණ පද්ධතිය සඳහා ඕස්ට්‍රේලියානු රජයෙන් ලැබුණු ප්‍රදානය උපයෝජනය කිරීම සහ ගිණුම්ගත කිරීම සඳහා, ධීවර කටයුතුවල නිරතවන අතරතුර ස්වාභාවික ආපදා හේතුවෙන් මියගිය ධීවරයන් වෙනුවෙන් වන්දි ගෙවීම සඳහා, ඕස්ට්‍රේලියානු රජයෙන් ප්‍රදානයක් ලෙස ලැබුණු යාත්‍රා අධීක්ෂණ පද්ධතියේ ව්‍යාත්ස්‍යපොත්ධර්වල වාර්ෂික වන්දිකා ගාස්තු ගිණුම්ගත කිරීම සඳහා.	190,836,000	639,879,795

වගුව 5.4 | 2023.01.01 සිට 2023.12.31 දක්වා අමාත්‍යාංශ අනුව අතිරේක ප්‍රතිපාදන සාරාංශය

වැය ශීර්ෂ අංකය	අමාත්‍යාංශය/ දෙපාර්තමේන්තුව/ විශේෂ වියදම් ඒකකය	අරමුණ	පුනරාවර්තන	මූලධන
293	රබර් සංවර්ධන දෙපාර්තමේන්තුව	ශ්‍රේෂ්ඨාධිකරණ තීන්දුව පරිදි හිඟ වැටුප් ගෙවීම සඳහා.	14,698,000	-
295	වාණිජ දෙපාර්තමේන්තුව	ලෝක වෙළඳ සංවිධානයේ (WTO) සාමාජිකත්ව ගාස්තු Bureau International des Expositions සංවිධානයේ වාර්ෂික සාමාජිකත්ව ගාස්තු සහ දායකත්ව මුදල් ගෙවීම සඳහා.	70,000,000	-
304	කාලගුණ විද්‍යා දෙපාර්තමේන්තුව	කාලගුණික පුරෝකථන උපකරණ මිලදී ගැනීමට සහ දෙපාර්තමේන්තුවේ ෆයර්වෝල් පද්ධතිය සහ අනෙකුත් සේවා ගිවිසුම් යාවත්කාලීන කිරීමට අදාළ ප්‍රතිපාදන උපකරණ පියවා ගැනීම සඳහා, විදුලි, පිරිසිදු කිරීමේ සහ ආරක්ෂක සේවාවලට අදාළ ප්‍රතිපාදන හිඟය සපුරාලීම සඳහා.	22,000,000	-
309	ගොඩනැගිලි දෙපාර්තමේන්තුව	පිරිසිදු සහ යන්ත්‍රෝපකරණ නඩත්තු කිරීමේ වියදම් පියවා ගැනීම සඳහා.	5,154,000	-
315	උතුරු පළාත් සභාව	යාපනය - කිලිනොච්චිය ජල සම්පාදන සහ සනීපාරක්ෂක ව්‍යාපෘතියේ ගෙවීමට ඇති බිල්පත් පියවීම සඳහා.	-	3,800,000
322	ජාතික උද්භිද උද්‍යාන දෙපාර්තමේන්තුව	වාහන පුනරුත්ථාපන සහ වැඩිදියුණු කිරීමේ කටයුතුවලට අදාළ ප්‍රතිපාදන හිඟය සපුරාලීම සඳහා.	-	4,000,000
325	ශ්‍රී ලංකා වෙරළාරක්ෂක දෙපාර්තමේන්තුව	විදුලි සහ ජල වියදම්වලට අදාළව ප්‍රතිපාදන හිඟය සපුරාලීම සඳහා.	10,100,000	-
326	ප්‍රජා පාදක විශෝධන දෙපාර්තමේන්තුව	අත්‍යවශ්‍ය පුනරාවර්තන වියදම් දැරීමට සහ හම්බන්තොට උප-කාර්යාලයේ වහලය අලුත්වැඩියා කිරීමට අදාළ ප්‍රතිපාදන හිඟය සපුරාලීම සඳහා.	19,000,000	850,000
328	මිනිස්බල හා රැකියා දෙපාර්තමේන්තුව	රේගුව මගින් රාජසත්තක කළ වාහනයක් දෙපාර්තමේන්තුවට මුදා හැරීම සඳහා රේගු තීරු බදු පියවීම සඳහා.	-	1,500,000
331	සමෘද්ධි සංවර්ධන දෙපාර්තමේන්තුව	2023 මැයි සිට ජූනි දක්වා මාසවලට අදාළව සමෘද්ධි ප්‍රතිලාභීන් සඳහා මාසික දීමනාව (හිඟ දීමනා සහ පොරොන්දු ලේඛනයේ සිටි පුද්ගලයන් ඇතුළත්ව) ගෙවීමට අදාළ ප්‍රතිපාදන හිඟය සපුරාලීම සඳහා, 2023 ජූලි සිට දෙසැම්බර් දක්වා මාසවලට අදාළව සමෘද්ධි ප්‍රතිලාභීන් සඳහා මාසික දීමනාව ගෙවීමට අදාළ ප්‍රතිපාදන හිඟය සපුරාලීම සඳහා, අභියාචනා සහ විරෝධතා සමාලෝචන ක්‍රියාවලිය යටතේ ප්‍රතිලාභීන් සඳහා සමෘද්ධි දීමනාව ගෙවීම සඳහා, අභියාචනා සහ විරෝධතා සමාලෝචන ක්‍රියාවලියට අදාළව 2023 දෙසැම්බර් මාසය සඳහා සමෘද්ධි දීමනාව ගෙවීමට අදාළ ප්‍රතිපාදන හිඟය සපුරාලීම සඳහා.	24,383,244,506	-
333	කොම්පෝෂ්ට් ජනරාල් කාර්යාලය	මෙහෙයුම් කල්බදු යටතේ ලබාගත් වාහනවල කුලී සඳහා සහ පිරිසිදු, යන්ත්‍ර සහ උපකරණ අත්පත් කර ගැනීමට අදාළ ප්‍රතිපාදන හිඟය සපුරාලීම සඳහා.	4,766,750	900,000
336	වෙළඳ නාවික ලේකම් කාර්යාලය	ප්‍රවීණතා සහ මුහුදු යාත්‍රාකරුවන්ගේ අඛණ්ඩ නිදහස් කිරීමේ සහතිකය නිකුත් කිරීමේ පරිගණක පද්ධතිය සඳහා වූ වාර්ෂික නඩත්තු ගාස්තු ගෙවීම සඳහා, ජාත්‍යන්තර සමුද්‍රීය සංවිධානය වෙත වාර්ෂික දායක මුදල් ගෙවීම සඳහා, වෙළඳ නාවික ලේකම් කාර්යාලයේ මෙහෙයුම් වියදම් දැරීම සඳහා, ජෛවමිනික විශේෂාංග එකතු කරමින් ශ්‍රී ලාංකික නාවිකයන් වෙත නිකුත් කරන ලද නාවික හැඳුනුම්පත් ලේඛනවලට අදාළ බිල්පත් පියවීම සඳහා.	9,400,000	1,670,000
එකතුව			180,965,765,415	120,731,339,539

0.5 පරිමිතයේදී

5.7.3 වියදම් කළමනාකරණය, අයවැය සකස් කිරීම හා ක්‍රියාත්මක කිරීම පිළිබඳ වක්‍රලේඛ මගින් නිකුත් කරන ලද මාර්ගෝපදේශ

2023 වසරේ අයවැය කළමනාකරණය සඳහා මාර්ගෝපදේශ, අංක 09/2022 දරණ ජාතික අයවැය වක්‍රලේඛය මගින් නිකුත් කරන ලදී. එයට අමතරව, ජාතික අයවැය දෙපාර්තමේන්තුව විසින් අයවැය සකස් කිරීම, ක්‍රියාත්මක කිරීම සහ වියදම් කළමනාකරණය යන කරුණු සම්බන්ධයෙන් 2023 වසරේදී පහත වගුවේ දැක්වෙන වක්‍රලේඛ නිකුත් කරන ලදී. රාජ්‍ය ව්‍යාපාර දෙපාර්තමේන්තුව විසින්ද ඊට අනුකූලව යමින්, ජාතික අයවැය වක්‍රලේඛ අංක 01/2023 සඳහා අංක 02/2023, "2023 වසර සඳහා පුනරාවර්තන වියදම් සියයට 6 කින් අඩු කිරීම" යන වක්‍රලේඛය නිකුත් කරන ලදී.

5.8 රාජ්‍ය වියදමේ සංයුතිය

2023 වසරේදී මුළු පුනරාවර්තන වියදම්වලින් සියයට 52.3 ක් එනම් රු. බිලියන 2,455.6 ක් පොලී ගෙවීම් සඳහා වියදම් විය.

විශ්‍රාම වැටුප්, සමාජ ආරක්ෂණ ජාලය සඳහා ගෙවීම්, නොමිලේ වෛද්‍ය සැපයීම්, පොහොර සහනාධාර, පාසල් සිසුන් සඳහා සහනාධාර සහ පෝෂණ වැඩසටහන් ඇතුළු පැවරුම් සඳහා වියදම, පුනරාවර්තන වියදම්වලින් සියයට 19.4 ක් එනම් රු. බිලියන 912.4 ක් විය. වැටුප් හා වේතන සඳහා වූ වියදම පුනරාවර්තන වියදම්වලින් සියයට 20.0 ක් එනම්, රු. බිලියන 939.5 ක් විය.

වගුව 5.5 | රාජ්‍ය වියදම් කළමනාකරණයට අදාළව නිකුත් කරන ලද චක්‍රලේඛ

චක්‍රලේඛ අංකය	දිනය	විෂයය
අයවැය/01/2023	27.01.2023	2023 වසර සඳහා වෙන් කර ඇති පුනරාවර්තන ප්‍රතිපාදන සියයට 6 කින් කපා හැරීම හා රජයේ වියදම් කළමනාකරණය
අයවැය /02/2023	02.02.2023	වියදම් පාලනය
අයවැය /03/2023	16.06.2023	නව සංවර්ධන ව්‍යාපෘති / වැඩසටහන් ක්‍රමානුකූලව ඇගයීම සඳහා වන ජාතික සංවර්ධන කමිටුවට අදාළ මාර්ගෝපදේශ මාලාව
අයවැය /04/2023	04.08.2023	2024 අයවැය කැඳවීම 2024 වාර්ෂික අයවැය ඇස්තමේන්තු පිළියෙල කිරීම සඳහා මාර්ගෝපදේශ

මූලාශ්‍රය: ජාතික අයවැය දෙපාර්තමේන්තුව

වගුව 5.6 | වියදම් කාණ්ඩ අනුව රජයේ වියදම

වියදම් කාණ්ඩය	රු. බිලියන		
	2022	2023 සංශෝධිත ඇස්තමේන්තුව	2023 ^(අ)
මුළු වියදම	4,472.6	5,253.0	5,356.6
පුනරාවර්තන	3,519.6	4,471.0	4,699.7
වැටුප් හා වේතන	956.2	986.0	939.5
භාණ්ඩ සේවා	182.9	248.0	299.7
පොළී ගෙවීම්	1,565.2	2,193.0	2,455.6
සහනාධාර හා පැවරුම්	815.4	1,044.0	1,004.9
ප්‍රාග්ධන හා ණය දීම	952.9	782.0	656.9
රාජ්‍ය අයෝජන	1,014.3	827.0	932.7
වෙනත්	(61.4)	(45.0)	(275.8)
ද.දේ.නි. %ක් ලෙස			
සමස්ත වියදම	18.6	18.7	19.4
පුනරාවර්තන වියදම	14.6	15.9	17.0
පොළී වියදම	6.5	7.8	8.9
ප්‍රග්ධන හා ශුද්ධ ණය දීම	4.0	2.8	2.4
රාජ්‍ය ආයෝජනයෙන්	4.2	2.9	3.4

මූලාශ්‍රය: රාජ්‍ය මූල්‍ය ප්‍රතිපත්ති දෙපාර්තමේන්තුව

(අ) කාවකාලික

5.8.1. වැටුප්, වේතන හා දීමනා

2023 වසරේ පළාත් සභා, ත්‍රිවිධ හමුදාව සහ පොලීසියේ සේවයේ නියුතු වූවන් ඇතුළු රාජ්‍ය සේවකයන්ගේ වැටුප්, වේතන හා දීමනා (පුද්ගල පඩිනඩි) සඳහා වූ වියදම රු. බිලියන 939.5 ක් වූ අතර එය 2022 වසරේ වියදම වූ රු. බිලියන 956.2 ට සාපේක්ෂව සියයට 1.7 ක වැඩිවීමකි. 2022 වසරේ රු. බිලියන 268.9 ක් වූ පළාත් සභාවල පුද්ගල පඩිනඩි සඳහා වන වියදම 2023 වසරේ දී රු. බිලියන 300.2 දක්වා සියයට 11.7 කින් වැඩි වී ඇත. 2022 දී ගුරුවරුන්ට ලබා දුන් වැටුප් වැඩිවීම හා

පළාත් සභාවලට අනුයුක්ත කළ උපාධිධාරීන්ගේ වැටුප් 2023 වර්ෂයේ දී පළාත් සභා අයවැය මගින් දැරීම මෙම වැඩිවීමට ප්‍රධාන වශයෙන් හේතු විය.

සමස්ත විශ්‍රාම වැටුප් ගෙවීම් 2022 වසරේ රු. බිලියන 309.1 ක සිට 2023 වසරේදී රු. බිලියන 372.4 දක්වා සියයට 20.5 කින් වැඩි වී ඇත. රාජ්‍ය අංශයේ සේවකයන්ගේ අනිවාර්ය විශ්‍රාම වයස අවුරුදු 65 සිට 60 දක්වා අඩු කිරීමේ රජයේ ප්‍රතිපත්තිමය තීරණයේ බලපෑමෙන් 2022 වසරේ 676,430 ක් වූ විශ්‍රාමිකයන්ගේ සංඛ්‍යාව 2023 දී 704,795 ක් දක්වා සියයට 4.2 කින් ඉහළයාම

වගුව 5.7 | වැටුප්, වේතන හා දීමනා සඳහා වන වියදම්

අංශය	රු. බිලියන					
	2018	2019	2020	2021	2022	2023 ^(අ)
රජය	212,481	240,329	270,521	297,349	367,467	327,290
පළාත් සභා*	162,086	179,971	239,034	256,142	268,864	300,210
ආරක්ෂක	189,055	189,508	199,474	205,542	222,996	217,868
පොලීසිය හා මහජන ආරක්ෂාව	62,423	76,644	85,129	86,646	96,884	94,127
එකතුව	626,045	686,452	794,158	845,680	956,210	939,496

මූලාශ්‍රය: රාජ්‍ය මූල්‍ය ප්‍රතිපත්ති

* රජයේ ප්‍රදාන පමණක් ඇතුළත් වේ

(අ) කෙටුම්පත්

මෙම වැඩිවීමට ප්‍රධාන වශයෙන් හේතු විය. තවද, නව විශ්‍රාමිකයන් සඳහා ගෙවීමට අවශ්‍ය වන විශ්‍රාම වැටුප් දැනට සිටින සහ මියගිය විශ්‍රාමිකයන් සඳහා සිදුකරන ගෙවීමට වඩා සැලකිය යුතු ඉහළ මට්ටමක පැවතීම හා පෙර වසරවලින් ඉදිරියට ගෙන ආ විශ්‍රාම පාරිතෝෂික හිඟ පියවීම ද මෙම වැඩිවීමට ප්‍රධාන වශයෙන් හේතු විය.

විශ්‍රාම වැටුප් ගෙවීමට අමතරව රජයට 2023 වසරේදී කුවාල ලැබූ සහ මියගිය ආරක්ෂක අංශ නිලධාරීන් සඳහා වන්දි වශයෙන් සියලු දීමනා ඇතුළුව නියමිත වැටුප් ගෙවීම සඳහා රු. බිලියන 43.1 ක් දැරීමට සිදුවිය. මෙය 2022 වසරේ වියදම වූ රු. බිලියන 40.2 හා සැසඳීමේ දී සියයට 7.2 ක වැඩිවීමකි. ඉහළ ගිය ආහාර වියදමට අනුකූලව ත්‍රිවිධ හමුදා සාමාජිකයින්ගේ සලාක දීමනාවට සිදු කරන ලද ගැලපීම් මෙම වැඩිවීමට ප්‍රධාන වශයෙන් හේතු විය.

5.8.2 රාජ්‍ය මූල්‍ය විමර්ශනකරණය

ශ්‍රී ලංකා ප්‍රජාතාන්ත්‍රික සමාජවාදී ජනරජයේ ආණ්ඩුක්‍රම ව්‍යවස්ථාවේ 13 වැනි සංශෝධනයට අනුව, රජය විසින් මුදල් කොමිෂන් සභාවේ නිර්දේශ අනුව සහ මුදල් කොමිෂන් සභාව විමසා වාර්ෂික අයවැය මගින් පුනරාවර්තන හා මූලධන වියදම් සඳහා පළාත් සභා වෙත අරමුදල් වෙන්කර දෙනු ලැබේ.

ඒ අනුව, රජය විසින් රු. බිලියන 380.6 ක් එනම් රු. බිලියන 346 ක් පුනරාවර්තන වියදම් සඳහා සහ රු. බිලියන 26.1 ක් මූලධන වියදම් සඳහා සෘජුවම පළාත් සභා වෙත 2023 වසරේදී ලබා දී ඇත. මීට අමතරව මූලධන වියදම් සඳහා රු. බිලියන 8.6 ක් රාජ්‍ය පරිපාලන, ස්වදේශ කටයුතු, පළාත් සභා සහ පළාත් පාලන අමාත්‍යාංශය හරහා ලබා දෙන ලදී. ඒ අනුව 2023 වසරේ මූලධන වියදම් සඳහා රු. බිලියන 34.6 ක් පළාත් සභා වෙත පැවරිණි. 2023 වසරේ දී රු. බිලියන 298.7ක සිට 2023 වසරේ දී පුනරාවර්තන වියදම් සඳහා පැවරීමේ ඉහළයාම සියයට 13.6 කි. පුනරාවර්තන වියදම් වැඩිවීමට රජයේ සේවකයන්ගේ වාර්ෂික වැටුප් වර්ධක හා ගුරු වැටුප් වැඩිවීම හේතු විය.

වගුව 5.8 | 2023 දී පළාත් සභා සඳහා වන මාරු කිරීම්

පළාත් සභාව	රු. බිලියන	
	මාරු කිරීම් 2023	මූලධන
	පුනරාවර්තන	මූලධන
බස්නාහිර	59,477	2,748
මධ්‍යම	42,098	2,972
දකුණ	45,665	2,796
උතුර	32,240	3,165
වයඹ	40,036	2,270
උතුරු මැද	24,970	3,007
ඌව	30,028	3,095
සබරගමුව	35,467	3,062
නැගෙනහිර	36,000	2,947
පළාත් සභා විෂය භාර අමාත්‍යාංශය මගින් ක්‍රියාත්මක කරන ව්‍යාපෘති	-	8,579
මුළු එකතුව	345,980	34,640

මූලාශ්‍රය: ජාතික අයවැය දෙපාර්තමේන්තුව/ රාජ්‍ය ගිණුම් දෙපාර්තමේන්තුව

5.9 රාජ්‍ය වියදමේ ආංශික වර්ගීකරණය

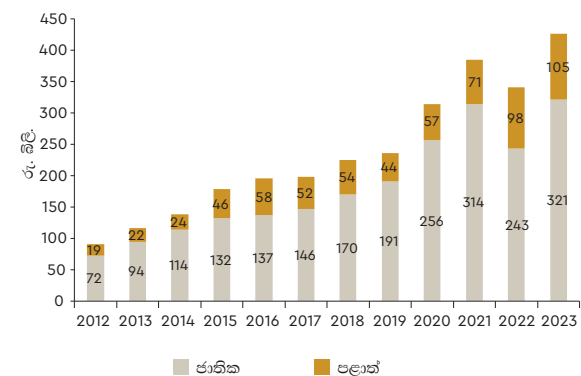
5.9.1 මානව සම්පත් කළමනාකරණය

සෞඛ්‍ය

සෞඛ්‍ය සේවා සඳහා ආයෝජන

අනෙකුත් සංවර්ධනය වෙමින් පවතින රටවල් හා සසඳන විට ශ්‍රී ලංකාව, සෞඛ්‍ය දර්ශක අතින් සැලකිය යුතු සන්ධිස්ථානයක් අත්පත් කරගෙන ඇත. රටේ ඉහළ යන ආයු අපේක්ෂාව, මාතෘ හා ළමා මරණ අනුපාතවල පහල යෑම, බෝවන රෝග පැතිරීම අඩු වීම යනාදියෙන් මෙම ජයග්‍රහණයන් සාක්ෂාත් වේ.

රූප සටහන 5.1 | සෞඛ්‍ය සඳහා මධ්‍යම රජයේ වියදම



මූලාශ්‍රය: ජාතික අයවැය දෙපාර්තමේන්තුව

2023 වසරේ දී, රටේ පුරවැසියන් සඳහා නිදහස් සෞඛ්‍ය සේවා තිරසාර කිරීම උදෙසා සෞඛ්‍ය අමාත්‍යාංශය සහ පළාත් සභා යටතේ රජය විසින් රු. බිලියන 426.9 ක පිරිවැයක් දරණ ලදී. මෙය 2022 වසරේ වියදමට සාපේක්ෂව සියයට 38.4 ක සැලකිය යුතු වර්ධනයක් පෙන්නුම් කරයි. 2023 වසරේ දී පුනරාවර්තන වියදම් සියයට 44.1 කින්, රු. බිලියන 387.9 ක් දක්වා ඉහළ ගොස් ඇත. මෙය මූලික වශයෙන් වෛද්‍ය සැපයුම් සඳහා වූ ප්‍රතිපාදන රු. බිලියන 70.5 කින් වැඩි කිරීමෙන් සිදු වී ඇත. මේ අතර, ප්‍රාග්ධන වියදම පෙර වසරට සාපේක්ෂව සියයට 0.8 ක අඩුවීමක් සිදු වී ඇත. සෞඛ්‍ය සේවා කාර්ය මණ්ඩලයේ සේවක වැටුප් සියයට 0.4 කින් එනම් 2022 වසරේදී රු. බිලියන 191.8 සිට 2023 වසරේදී රු. බිලියන 192.5 දක්වා වැඩි වී ඇත. මෙම වැඩි වීම ප්‍රධාන වශයෙන් අතිකාල ගෙවීම් 2022 දී රු. බිලියන 61.9 ක සිට, 2023 වසරේදී රු. බිලියන 62.8 ක් දක්වා වැඩිවීමෙන් සිදු වී ඇත.

සත්කාරක සෞඛ්‍ය සේවා

අත්‍යවශ්‍ය ඖෂධ සැපයීමට මෙන්ම, ජෛව වෛද්‍ය උපකරණ සඳහා ප්‍රමුඛත්වය ලබා දෙමින් අඛණ්ඩව රෝහල් සංවර්ධන ව්‍යාපෘති සඳහා අඛණ්ඩ ආයෝජන සිදු කරන ලදී. මෙම ප්‍රයත්නයන් ද්විතියික හා තෘතියික මට්ටමේ රෝහල්වල තද බදයන් අඩු කිරීම අරමුණු කර ගනිමින් සිදු විය. 2023 වසරේ දී රජයේ රෝහල් මෙහෙයුම් සඳහා

විශේෂ සටහන 5.2 | ඇගයීම ආයතනගත කිරීම : ප්‍රතිඵල අරමුණු කර ගත් සඵලදායී සංවර්ධනයක් කරා

සඵලදායී සංවර්ධනයක් සම්බන්ධයෙන් මෙතෙක් ප්‍රමාණවත් පරිදි අවධානය යොමු නොවූ ප්‍රධාන අවශ්‍යතා දෙකක් මෑත කාලීනව රට තුළ ඇතිවූ ආර්ථික අර්බුදයත් සමඟ අනාවරණය වී ඇත. (i) සංවර්ධන ක්‍රියාවලියේ සියලු අදියරවල දී විනිවිදභාවය, වගකීම සහ ප්‍රතිඵලානුමතවීම වැඩි කිරීම; (ii) සංවර්ධන ප්‍රයත්නයන්ගෙන් ප්‍රතිලාභ කාර්යක්ෂම ලෙස ප්‍රජාව වෙත ගලායාම සහතික වීම.

ඇගයීම යනු පවතින සංවර්ධන අභියෝගයන් ඵලදායී ලෙස ජයග්‍රහණය කිරීමට යෝග්‍ය යහපාලන ස්ථරයන්වල අවශ්‍යතාව තක්සේරු කිරීමට දියුණු ආර්ථිකයන් විසින් යොදා ගන්නා අතිශයින් ම වැදගත් වන උපාය මාර්ගික ප්‍රවේශයකි. ඇගයීම, විවිධ අරමුණුවලින් යුත් සංවර්ධන තත්ත්වයන් තුළ දී “හොඳින් සිදු වූයේ කුමක්ද? සහ වැරදුනේ කුමක්ද?” යන්න තක්සේරු කිරීමට යොදා ගැනෙන විධිමත් ක්‍රියාවලියක් වේ. එය පුද්ගලයින්, ආයතන හා ක්‍රියා පද්ධතින්හි දෝෂ සෙවීමේ ක්‍රියාකාරකමක් නොවන මුත් පාඩම් ඉගෙනීමට සහ එම උගත් පාඩම් යෝග්‍ය ලෙස රාජ්‍ය අයෝජන වක්‍රය තුළ භාවිතා කරමින් එම වැරදි අඛණ්ඩව සිදු වීම වළක්වයි. ඇගයීම සඳහා අනුමත කරන ලද යාන්ත්‍රණයක් නොතිබීම, විවිධ ව්‍යාපෘති සහ වැඩසටහන් සැලසුම් කිරීමේ හා ක්‍රියාත්මක කිරීමෙහි වගවීම හා විනිවිදභාවය ශක්තිමත් කිරීමට පැවති ප්‍රධාන බාධාවක් විය. ඒ අනුව, 2023 වර්ෂයේ දී ඇගයීම් සංකල්පය රාජ්‍ය යාන්ත්‍රණය තුළට හඳුන්වාදීම රාජ්‍ය ආයෝජනයන්හි ප්‍රශස්ථතාවය හා වගවීම වැඩිකිරීමට දරණ ප්‍රයත්නයන්හි ප්‍රතිවර්තනීය මූලාරම්භයක් ලෙස මතුවී පෙනේ.

මෙම මූලාරම්භය මඟින් රාජ්‍ය මෙහෙයුම් ක්‍රියාකාරකම් තුළ විධිමත් ඇගයීම් ක්‍රියාවලියක් අන්තර්ගත කිරීමට අරමුණු කෙරේ. ඒ අනුව, වගවීම, විනිවිදභාවය හා අවසානයේ වඩා හොඳින් තීරණ ගැනෙන සමාජයට ඵලදායී ප්‍රතිලාභ අත්කර දෙන සංස්කෘතියක් ඇති කිරීමේ අභිමතාර්ථයෙන් රාජ්‍ය ප්‍රතිපත්ති, ආයෝජන වැඩසටහන් සහ රාජ්‍ය ආයතනවල කාර්යක්ෂමතාවය, ඵලදායීතාවය සහ බලපෑම අඛණ්ඩව තක්සේරු කිරීමට සහතික වෙමින් ඇගයුම් ක්‍රියාවලිය ආයතනගත කර ඇත.

I. ප්‍රතිපත්තිවල ඵලදායීතාවය ඇගයීම

අපේක්ෂිත අරමුණුවලට සහ වර්තමාන සංවර්ධන අවශ්‍යතාවයන්වලට තවදුරටත් අනුගත නොවූ, යල් පැන ගිය ප්‍රතිපත්ති රාශියක් රට තුළ පවතින අතර, එය අකාර්යක්ෂමතාවයක් මෙන් ම උෞත ඵලදායීතාවයක් ඇති කිරීමට මඟ පාදා ඇත. හඳුන්වා දී ඇති ඇතැම් ප්‍රතිපත්ති ඉතා වැදගත් වුවද නිරන්තරයෙන් වෙනස් වන අවශ්‍යතාවයන් සහ මන්දගාමී ක්‍රියාකාරීත්වය හේතුවෙන් මෙම ප්‍රතිපත්ති ඵලදායීව භාවිතා නොවේ. මෙයට අමතරව, ඇතැම් ප්‍රතිපත්ති තවත් ප්‍රතිපත්ති තුළින් ආවරණය වීම හෝ කාර්යක්ෂමතාව ක්‍රියාත්මක කිරීම සඳහා අමතර මැදිහත්වීම් අවශ්‍ය වන අවස්ථා ද ඇත. එබැවින්, රජය විසින් ඇගයීම් සිදුකිරීම හරහා මෙම ප්‍රතිපත්තිවල පවතින හිඩැස් පිළිබඳ පූර්ණ වශයෙන් හඳුනා ගැනීමට අරමුණු කර ඇති අතර, එමගින් රාජ්‍ය ප්‍රතිපත්තිවල ක්‍රියාකාරීත්වය, ඒවායේ අපේක්ෂිත අරමුණු සමඟ කොතෙක් දුරට අනුගත වන්නේ දැයි තක්සේරු කළ හැකිය. ඇගයීම් ප්‍රතිඵල මගින් එම අනනුකූල තත්ත්වයන් හඳුනාගත හැකි අතර, එය අදාළ පාර්ශවයන්ට අපේක්ෂිත අරමුණු වඩා හොඳින් ළඟා කර ගැනීමට අවශ්‍ය වෙනස්කම් සිදු කිරීමට ඉඩ ප්‍රස්ථා ඇතිකරයි.

II. රාජ්‍ය ආයෝජනවල ඵලදායීතාවය ඇගයීම

වර්තමානයේ, රාජ්‍ය ආයෝජන සමූච්ඡය තුළ ඇති සංවර්ධන ව්‍යාපෘති සහ වැඩසටහන් විශාල සංඛ්‍යාව ප්‍රමාණයෙන් හා සංකීර්ණතාවයෙන් විවිධ වුවද, නියමිත කාලය තුළ ක්‍රියාත්මක නොවීම පොදුවේ සියළුම ව්‍යාපෘතිවල නිරන්තර ගැටළුවක් වී ඇත. මෙම ප්‍රමාදයන් මත ව්‍යාපෘතිවල සංවර්ධන අරමුණු නිසි කාලයක දී සාක්ෂාත් නොවන නිසාවෙන් ජාතික අයවැයට, ණය සේවාකරණයට, සහ විදේශ ණය ලබා ගැනීමේ ක්‍රියාවලියට මෙන් ම සමස්ත ආර්ථිකයම මත සෘණාත්මක බලපෑමක් ඇති කරයි. ඒ අනුව, රාජ්‍ය සමස්ත ආයෝජන ක්‍රියාවලියෙහි ඵලදායීතාවය ගැටළු සහගත බව පොදු පිළිගැනීමයි. තවද, රාජ්‍ය ආයෝජනයන්හි විනිවිදභාවය හා වගවීම ඉහළ නැංවීම නිරන්තරයෙන් ගැටළු සහගත වී ඇති අතර, ඒ හේතුවෙන් සංවර්ධන ව්‍යාපෘතිවල ප්‍රතිලාභ කාර්යක්ෂම ලෙස ප්‍රජාව වෙත ගලා යාමත් නිරන්තර අභියෝගයක් වී ඇත. තවද, එය සෘජු සහ වක්‍ර ප්‍රතිලාභීන් අතර ඉව්ෂාබංගත්වය මෙන්ම සමාජ ආර්ථික හා පාරිසරික තත්ත්වයන් මත සෘණාත්මක බලපෑමක ඇති කරනු ලබයි. තවදුරටත්, නව සංවර්ධන මූලාරම්භයන්වල සැලසුම් සකස් කිරීමේ දී අතීතයේ උගත් පාඩම් භාවිතා කිරීමේ අප්‍රමාණවත් බව ව්‍යාපෘති ක්‍රියාත්මක කිරීමේ හා ප්‍රතිඵල ලබා දීමේ දුර්වලතාවන් සඳහා ප්‍රධාන හේතුවක් ලෙස හඳුනාගෙන ඇත.

ඉහළ ශක්‍යතාවයක් පවතින ව්‍යාපෘති යෝග්‍ය පරිදි සැලසුම් කිරීම හා අනුමැතිය ලබා ගැනීම සඳහා අවශ්‍ය වන විශ්වසනීය සාක්ෂි සහ තොරතුරු සීමාසහිත වීමට මූලික හේතුව වී ඇත්තේ ඇගයීම් සිදු නොකිරීමයි. ව්‍යාපෘතිවල සියළුම ස්ථරවලදී එනම්, ක්‍රියාත්මක කිරීමේ පූර්ව, පසු සහ ක්‍රියාත්මක අවදීන්හි දී, අදාළත්වය, කාර්යක්ෂමතාවය, ඵලදායීතාවය, තිරසරභාවය, බලපෑම සහ ඒකාග්‍රතාවය පිළිබඳ සැබෑ වශයෙන්ම ඇගයීම් මගින් පරීක්ෂා කරයි. මෙය ව්‍යාපෘති සම්පූර්ණ කිරීමේ දී හා නියමිත කාලයට ව්‍යාපෘති කටයුතු අවසන් කිරීම සහ “වැයකළ මුදලට වටිනාකමක්” ලබා දෙමින් නියමිත කාලයට අවසන් කරන අතර අවසානයේ ආර්ථිකය වර්ධනය කරමින් ප්‍රජාව වෙත අපේක්ෂිත ප්‍රතිලාභ කඩිනමින් ලබාදීම ද සහතික කරයි.

විශේෂ සටහන 5.2 | ඇගයීම ආයතනගත කිරීම : ප්‍රතිඵල අරමුණු කර ගත් සඵලදායී සංවර්ධනයක් කරා

III. ආයතනික කාර්යසාධනය ඇගයීම

රාජ්‍ය ආයතනවල උෞත කාර්යසාධනයෙහි ප්‍රතිඵලයක් වශයෙන් ජනතාව වෙත සේවා සැපයීමේ දුර්වලතාවය මෙන් ම ආර්ථිකයට සැලකිය යුතු සෘණාත්මක බලපෑමක් ඇති කරන බව වසර ගණනාවක් පුරා සාක්ෂිපතුවට බදුන් වූ කරුණක් විය. එම නිසා, අදාළ ආයතනවල යහපාලනය, වගවීම, කාර්යක්ෂමතාව සහ ඵලදායීතාව කෙරෙහි විශේෂ අවධානය යොමුකරමින් ඒවායේ කාර්යසාධනය ඇගයීම සඳහා ප්‍රමුඛත්වය ලබා දී ඇත. ජනතාව වෙත වඩා හොඳ සේවාවක් සැපයීම සඳහා මෙම ආයතන අරමුණුගත ඉලක්කය කෙරෙහි යොමු වූ ආයතන බවට පත්කිරීම අත්‍යාවශ්‍ය වේ. ඇගයුම් ආයතනගත කිරීමට රජය දරණ ප්‍රයත්නයන් තුළින් විවිධ ආයතනවල ඉහළ ක්‍රියාකාරීත්වය, ලාභදායීත්වය හා දීර්ඝ කාලීන පැවැත්ම සඳහා විසඳුම් සපයන අතර එමගින් මහජන විශ්වාසය ගොඩනැගීම සහ සංවර්ධනයේ අභිමි අවස්ථා යථාවත් කර ගනිමින් තිරසාර සංවර්ධනයක් සහතික කරයි.

ආයතනගත ඇගයීමේ ක්‍රියාවලිය

ඉහත දැක්වූ අරමුණුවලට අනුගත වෙමින් සවිස්තරාත්මක ජාතික ඇගයුම් ප්‍රතිපත්තියක් මෙන් ම ශක්තිමත් ක්‍රියාත්මක කිරීමේ රාමුවක් රාජ්‍ය ආයතනවල විෂය පථයට හඳුන්වා දී ඇත. එයින් පසුව පවතින ආයතන ජාලයට අනුයුක්ත කර ඇති මානව සම්පත් ශක්තිමත් කරමින් ඇගයුම් ආයතනගත කිරීමේ කටයුතු ආරම්භ විය. මෙම අදහස පෙරදැරි කරගනිමින් ව්‍යාපෘති කළමනාකරණ සහ අධීක්ෂණ දෙපාර්තමේන්තුව විසින් පළාත් සභා ද ඇතුළත් ව ජාතික මට්ටමේ සිට ප්‍රාදේශීය මට්ටම දක්වා විහිදෙන රාජ්‍ය සේවයේ මධ්‍ය මට්ටමේ මාණ්ඩලික නිලධාරීන් 702 ක් සඳහා දීප ව්‍යාප්තව දැනුවත් කිරීම් සහ පුහුණු කිරීම් සිදු කර ඇත. මෙයට අමතරව රාජ්‍ය සේවය තුළ ඇගයුම් පුහුණුකරුවන්ගේ සංචිතයක් පවත්වාගෙන යාමේ අරමුණින් ජ්‍යෙෂ්ඨ මාණ්ඩලික නිලධාරීන් 147 දෙනෙකු පුහුණුකරුවන් ලෙස පුහුණු කර ඇත.

මෙම ඇගයීම් කාර්යය සඳහා ඇගයුම් ලේකම් කාර්යාලය ලෙස ව්‍යාපෘති කළමනාකරණ සහ අධීක්ෂණ දෙපාර්තමේන්තුව විසින් සේවා සපයනු ලබයි. සියලුම නිලධාරී මට්ටම් ආවරණය වන පරිදි ජාතික ඇගයීම් මෙහෙයුම් කමිටුවක් අමාත්‍ය මණ්ඩලයේ නියෝගය පරිදි ස්ථාපිත කර ඇති අතර, එමගින් ඇගයීම ක්‍රියාත්මක කිරීම, ඇගයීම් නියාමනය කිරීම සහ තීරණ ක්‍රියාත්මක කිරීමට බලය ලබා දී ඇත. ඇගයුම් තෝරා ගැනීම, ප්‍රමුඛතාගත කිරීම සහ මූල්‍යයනය සඳහා උපදෙස් "සියලුම රාජ්‍ය ආයතනවල ජාතික ඇගයීම් ප්‍රතිපත්ති රාමුවට අනුව ඇගයුම් ක්‍රියාත්මක කිරීමේ භූමිකාව සහ වගකීම" දරණ අංක 01/2024 දරණ ඇගයීම් චක්‍රලේඛය මගින් සියලුම ආයතන ප්‍රධානීන් වෙත ලබා දී ඇත. මේ වන විට 2025 වර්ෂයේ ඇගයීම් කිරීම සඳහා අමාත්‍යාංශ 13කින් සහ පළාත් සභා 06කින් ඇගයීම් යෝජනා 23 ක් ලැබී ඇති අතර, එයින් ඇතැම් යෝජනා සඳහා සංවර්ධන පාර්ශවකරුවන් විසින් මූල්‍ය පහසුකම් සැපයීමට කැමැත්ත ප්‍රකාශ කර ඇත.

ඒ අනුව, ඇගයුම් ආයතනගත කිරීම මගින් ඵලදායී රාජ්‍ය ආයෝජන සඳහා හිතකර පරිසරයක් නිර්මාණය කෙරෙන අතර, පුරවැසියන්ගේ වර්ධනය වන අවශ්‍යතා සහ අභිලාෂයන් සපුරාලීම සඳහා නැවුම් ඉදිරි දර්ශනයක් සහ නව මග පෙන්වීමක් ලබා දෙනු ඇත.

රාජ්‍ය ආයෝජනය රු. බිලියන 130.3 කින් වැඩි කරන ලදී. ගුණාත්මක ඖෂධ ලබා ගැනීම සහතික කරමින්, වෛද්‍ය සැපයුම් සඳහා වන වියදම 2022 දී රු. බිලියන 73.2 සිට රු. 2023 දී රු. බිලියන 143.7ක් දක්වා වැඩි වී ඇත. මීට අමතරව, සියලුම රෝහල්වල වෛද්‍ය උපකරණ තිබීම සහතික කරමින් ජෛව වෛද්‍ය උපකරණ මිලදී ගැනීමට ප්‍රමුඛත්වය ලබා දුන් අතර ඒ සඳහා 2023 දී රු. බිලියන 1.9 ක් දරා ඇත.

2023 වසර තුළදී, රජය විසින් විශේෂයෙන්ම ප්‍රාදේශීය සහ ග්‍රාමීය ප්‍රදේශවල සෞඛ්‍ය සේවා සැපයීමේ විෂමතා විසඳීම සහ රෝහල්වල තදබදය අවම කිරීම සඳහා රෝහල් යටිතල පහසුකම් වැඩිදියුණු කිරීම අරමුණු කරගත් වැඩසටහන් රාශියක් ක්‍රියාත්මක කරන ලදී. මෙම ප්‍රයත්නවල කොටසක් වශයෙන්, අලුත්ගම ප්‍රාදේශීය රෝහල, වලස්මුල්ල, රිකිල්ලගස්කඩ සහ පදවිය මූලික රෝහල් ඇතුළු ප්‍රාථමික මට්ටමේ සෞඛ්‍ය පහසුකම්වල ඉදිකිරීම් ව්‍යාපෘති සාර්ථකව නිම කරන ලදී. මෙම ප්‍රයත්නයන් මගින් සියලුම

පුරවැසියන් සඳහා ඔවුන්ගේ භූගෝලීය පිහිටීම නොසලකා ප්‍රවේශ විය හැකි සහ ගුණාත්මක සෞඛ්‍ය සේවා සැපයීම සහතික කිරීමට ඇති කැපවීම සනිටුහන් කරයි.

තවද, තෘතීයික සත්කාර සෞඛ්‍ය පහසුකම් වැඩිදියුණු කිරීමේ ප්‍රයත්නයක් ලෙස, 2023 වසරේදී කළුතර දිස්ත්‍රික්කයේ මාතෘ සහ ළමා සත්කාරක සේවා සඳහා කැප වූ නව රෝහලක් ඉදි කිරීමේ කටයුතු නිම කරන ලදී. මෙම ව්‍යාපෘතිය සඳහා ඇස්තමේන්තුගත මුළු මුදල රු. බිලියන 5.4 ක් වූ අතර, මහල් අටකින් යුත් ප්‍රධාන රෝහල් ගොඩනැගිල්ලක්, තෙමහල් හෙද නිල නිවාසයක්, තෙමහල් වෛද්‍යවරුන්ගේ නිල නිවාසයක් සහ තනි මහල් උපදේශකයන්ගේ නිල නිවාසයක් ඇතුළත් වේ.

නිවාරණ සෞඛ්‍ය සේවා

නිවාරණ සෞඛ්‍ය සේවා සඳහා වන වියදම, 2022 වසරේදී රු. බිලියන 2.7 ට සාපේක්ෂව 2023 වසරේදී

වගුව 5.9 | සන්නායක සෞඛ්‍ය සේවා සඳහා වූ ප්‍රධාන මූලධන අයෝජනය

ආයෝජන අංශයන්	රු.මිලියන								
	2015	2016	2017	2018	2019	2020	2021	2022	2023
රෝහල් සංවර්ධන ව්‍යාපෘති	15,429	10,373	10,649	14,654	8,196	31,058	18,657	24,143	11,135
රෝහල් ප්‍රතිසංස්කරණය සහ ඉදිකිරීම	4,206	3,735	4,814	6,513	6,381	3,734	5,067	2,595	7,602
වෛද්‍ය උපකරණ සහ යන්ත්‍රෝපකරණ	5,068	4,093	4,732	4,438	5,481	3,949	4,590	1,484	2,280
ඇඳන් සහ ලී බඩු	224	325	243	352	346	235	230		246
රෝහල් සඳහා ගිලන් රථ								1,608	-
එකතුව	24,927	18,527	20,438	25,957	24,404	38,976	28,544	29,954	21,263

මූලාශ්‍රය: ජාතික අයවැය දෙපාර්තමේන්තුව සහ රාජ්‍ය ගිණුම් දෙපාර්තමේන්තුව
සටහන: මධ්‍යම රජයේ වියදම් පමණක් ඇතුළත් වේ.

රු. බිලියන 2.9 කින් වැඩි විය. මෙම වියදම මූලික වශයෙන් ඩෙංගු, ජලහීනිකා රෝගය සහ ක්ෂය රෝගය වැනි බහුල ව්‍යාප්තියක් සහිත බෝවන රෝගවලට එරෙහිව සටන් කිරීම අරමුණු කරගත් නිවාරණ සෞඛ්‍ය ආරක්ෂණ වැඩසටහන් සඳහා සහාය විය. මීට අමතරව, එය දියවැඩියාව, වකුගඩු රෝග, අධි රුධිර පීඩනය සහ හෘද වාහිනී රෝග ඇතුළු බෝ නොවන රෝග සඳහා ද අදාළ විය.

ජාතික ත්‍රිපෝෂ වැඩසටහන සඳහා වන වියදම, 2022 වසරේදී රු. මිලියන 715.98 සිට 2023 වසරේදී රු. මිලියන 2,366.3ක් දක්වා වැඩි විය. මෙම ඉහළ යෑම මූලික වශයෙන් සිදු වූයේ නිෂ්පාදන හා අමුද්‍රව්‍ය පිරිවැය වැඩිවීමෙනි. මෙම වැඩසටහන මව්වරුන්ගේ සහ දරුවන්ගේ ලියාපදිංචි ප්‍රතිලාභීන් 9,458,515 ක් වෙත ළඟා වෙමින් ඔවුන්ගේ පෝෂණ යහපැවැත්ම වැඩිදියුණු කිරීම සඳහා අඛණ්ඩව කැපවී ඇත. ඔවුන් අතර ගැබ්නි සහ කිරි දෙන මව්වරුන් 4,746,150 ක් සිටි අතර, වයස අවුරුදු 3 න් 5 න් අතර ළමුන් 4,712,365 ක් සිටින ලදී.

දේශීය වෛද්‍ය ක්ෂේත්‍රය ප්‍රවර්ධනය කිරීම

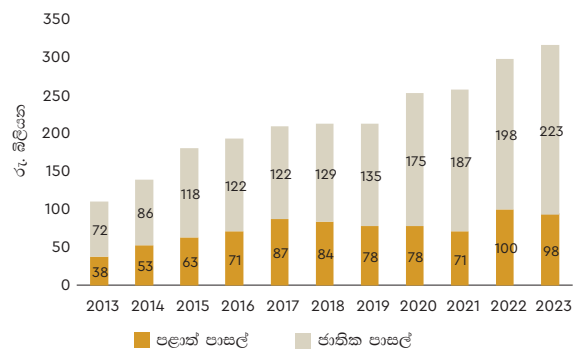
සාම්ප්‍රදායික ඖෂධීය සහ සුව කිරීමේ ක්‍රමවල වැදගත්කම පිළිගැනීම පිළිබිඹු කරමින් දේශීය වෛද්‍ය අංශයේ මුළු ආයෝජනය 2022 වසරේදී රු. බිලියන 2.2 සිට 2023 වසරේදී රු. බිලියන 2.4 ක් දක්වා වැඩි කරන ලදී. දේශීය වෛද්‍ය ක්‍රම ගෝලීය වශයෙන් ඉහළ නැංවීමේ අරමුණින් ඖෂධ පැළෑටි සඳහා පර්යේෂණ සහ සංරක්ෂණ වැඩසටහන් ප්‍රවර්ධනය කිරීමට මූලපිරීම් ද සිදු කරන ලදී.

අධ්‍යාපනය

සාමාන්‍ය අධ්‍යාපනය

පාසල් අධ්‍යාපනය සඳහා රජය විසින් දරණ ලද මුළු වියදම රු. බිලියන 315.3 ක් වූ අතර 2022 වසරේදී දරණ ලද රු. බිලියන 298.1 ට සාපේක්ෂව 2023 වසරේදී එහි සියයට 5.8 ක වර්ධනයක් පෙන්නුම් කෙරිණි. ඒ අනුව, අධ්‍යාපන අමාත්‍යාංශයේ වියදම රු. බිලියන 97.7 ක් වූ අතර මධ්‍යම රජය විසින් පළාත් සභා නවය වෙත මාරු කරන ලද මුදල් ප්‍රමාණය රු. බිලියන 222.6 කි. 2022 වසරේ රු. බිලියන 290.1 ට සාපේක්ෂව, 2023 වසරේදී පුනරාවර්තන වියදම් රු. බිලියන 309.4 ක් දක්වා සියයට 6.7 කින් ඉහළ ගොස් ඇත. 2023 වසරේදී ප්‍රාග්ධන වියදම් රු. බිලියන 10.8 ක් දක්වා සියයට 35 කින් ඉහළ ගොස් ඇති අතර 2022 වසරේදී ප්‍රාග්ධන වියදම් රු. බිලියන 8.0 කි.

රූප සටහන 5.2 | 2013- 2023 පාසල් අධ්‍යාපනය සඳහා දරන ලද වියදම



මූලාශ්‍රය : ජාතික අයවැය දෙපාර්තමේන්තුව සහ මුදල් කොමිෂන් සභාව

වගුව 5.10 | 2022-2023 වසරේ දී පාසල් අධ්‍යාපනය සඳහා දරන ලද වියදම

	2022			2023		
	පුනරාවර්තන	මූලධන	එකතුව	පුනරාවර්තන	මූලධන	එකතුව
අධ්‍යාපන අමාත්‍යාංශය	95,221	5,030	100,251	92,088	5,570	97,658
පළාත් සභා ^(අ)	194,875	3,012	197,887	217,354	5,254	222,608
එකතුව	290,096	8,042	298,138	309,442	10,824	320,266

(අ) කාවකාලික

* මධ්‍යම රජයේ පළාත් සභාවලට මාරුවීම් ද ඇතුළත් වේ.

මූලාශ්‍රය: රාජ්‍ය ගිණුම් දෙපාර්තමේන්තුව, මුදල් කොමිෂන් සභාව

වගුව 5.11 | සාමාන්‍ය අධ්‍යාපනය යටතේ ක්‍රියාත්මක කරන ලද ප්‍රධාන ව්‍යාපෘතීන්

	රු.මිලියන
	2023
පාසල් සංවර්ධන කටයුතු සහ ප්‍රදානය	420
සාමාන්‍ය අධ්‍යාපන නවීකරණ ව්‍යාපෘතිය	3,824
තාක්ෂණික අධ්‍යාපන සංවර්ධන ව්‍යාපෘති	1,751
අධ්‍යාපනික පරිසරය වැඩිදියුණු කිරීමේ ව්‍යාපෘතිය - කිලිනොච්චිය	65
ද්විතියික පාසල්වල පහසුකම් වැඩිදියුණු කිරීම හා ජාතික පාසල් 1000ක් ස්ථාපිත කිරීම	18
අධ්‍යාපනයේ ගුණාත්මක සංවර්ධන ප්‍රතිසංස්කරණ	437

මූලාශ්‍රය: රාජ්‍ය ගිණුම් දෙපාර්තමේන්තුව, ජාතික අයවැය දෙපාර්තමේන්තුව

වගුව 5.12 | ප්‍රධාන සුබසාධන වැඩසටහන් සඳහා දරන ලද වියදම

	2017	2018	2019	2020	2021	2022	2023 ^(අ)
පාසල් පෝෂණ වැඩසටහන*	4,434	5,325	5,063	2,299	1,685	3,308	12,500
පාසල් පෙළපොත්	4,281	4,161	4,599	4,550	2,609	1,650	22,967
පාසල් නිල ඇඳුම්	2,479	1,073	3,789	2,877	2,492	2,355	2,539
දුෂ්කර හා අති දුෂ්කර පාසල් ළමුන් සඳහා පාවහන් ලබා දීම	640	220	640	492	901	967	1,838
ශිෂ්‍යත්ව - 5 වසර	602	605	607	872	791	855	880
"සුරක්ෂා" රක්ෂණ යෝජනා ක්‍රමය	2,700	33	1,833	1,500	3,331	993	1,128

* 2014 සිට පළාත් සභා සහ ජාතික පාසල් දෙකෙහිම පාසල් පෝෂණ ආහාර වැඩසටහනේ ගෙවීම් ඇතුළත් වේ.

මූලාශ්‍රය: අධ්‍යාපන අමාත්‍යාංශය, පළාත් සභා සහ රාජ්‍ය ගිණුම් දෙපාර්තමේන්තුව

(අ) කාවකාලික

වගුව 5.13 | සුබසාධන වැඩසටහන්වල ප්‍රතිලාභී ශිෂ්‍ය සංඛ්‍යාව

	2017	2018	2019	2020	2021	2022	2023
පාසල් පෝෂණ වැඩසටහන*	1,105,605	1,089,705	1,067,465	1,079,097	1,082,136	1,078,238	2,161,000
පාසල් පෙළපොත්	4,355,101	3,628,951	3,642,528	4,180,000	4,180,000	4,180,000	2,683,888
පාසල් නිල ඇඳුම්	4,326,951	4,357,797	4,725,445	4,180,000	4,180,000	4,180,000	4,559,420
ශිෂ්‍යත්ව - 5 වසර	144,739	130,000	135,000	130,457	103,800	145,000	112,118
"සුරක්ෂා" රක්ෂණ යෝජනා ක්‍රමය	-	40,978	74,328	100,000	34,778	35,906	28,968

* 2014 සිට පළාත් සභා සහ ජාතික පාසල් දෙකෙහිම පාසල් පෝෂණ ආහාර වැඩසටහනේ ගෙවීම් අදාළ ශිෂ්‍ය සංඛ්‍යාව ඇතුළත් වේ.

මූලාශ්‍රය: අධ්‍යාපන අමාත්‍යාංශය, පළාත් සභා, මුදල් කොමිෂන් සභාව සහ රාජ්‍ය ගිණුම් දෙපාර්තමේන්තුව

විශ්වවිද්‍යාල අධ්‍යාපනය

විශ්වවිද්‍යාල අධ්‍යාපනය සඳහා රජය විසින් දරන ලද මුළු වියදම රු. බිලියන 86.7 ක් වූ අතර, එය 2022 වසරට සාපේක්ෂව සියයට 15 ක වැඩිවීමකි. රු. බිලියන 61.3 ක් වූ පුනරාවර්තන වියදමෙන් රු. බිලියන 50.5 ක් උසස් අධ්‍යාපන ක්ෂේත්‍රයේ අධ්‍යයන හා අනධ්‍යයන කාර්යමණ්ඩල සාමාජිකයින් 25,408 කගේ වැටුප් හා වෙනත් ගෙවීම් සඳහා වැය කරන ලදී.

2022 වසරේ රු. බිලියන 18.3 ට සාපේක්ෂව 2023 වසරේ මුළු මූලධන ආයෝජනය සියයට 38.5 කින් රු. බිලියන 25.3 දක්වා වැඩි වී ඇත. මෙම ප්‍රාග්ධන ආයෝජනය වත්කම් ඉදිකිරීම්, පුනරුත්ථාපනය සහ වැඩිදියුණු කිරීම්, ස්ථාවර වත්කම් අත්පත් කරගැනීම්, මානව ප්‍රාග්ධන සංවර්ධනය සහ පර්යේෂණ ක්‍රියාකාරකම් ශක්තිමත් කිරීම සඳහා උපයෝජනය කරන ලදී. 2023 වසර වන විට විශ්වවිද්‍යාල තුළ ඉදිකිරීම් ව්‍යාපෘති 54 ක් සිදු කෙරෙමින් පැවතිණි. 2023 වසරේදී රු. මිලියන 1,755 ක පිරිවැයක්

දරා සබරගමුව විශ්වවිද්‍යාලයේ වෛද්‍ය පීඨය සඳහා පැරා සායනික ගොඩනැගිල්ල ඉදිකර ඇත. මෙමඟින් වසරකට ඇතුළත් වන වෛද්‍ය ශිෂ්‍ය සංඛ්‍යාව 100 කින් පමණ වැඩි වනු ඇත. තවද, 2023 වසරේදී රු. මිලියන 943 ක වියදමක් දරා රුහුණ විශ්වවිද්‍යාලයීය ඉංජිනේරු පීඨයෙහි නාවුක අධ්‍යයනය හා නාවුක කටයුතු පිළිබඳ මධ්‍යස්ථානයේ ඉදිකිරීම් කටයුතු නිම කරන ලදී. ලෝක බැංකු ණය ආධාර යටතේ ක්‍රියාත්මක වූ උසස් අධ්‍යාපනය පුළුල් කිරීම සහ සංවර්ධනය කඩිනම් කිරීමේ ව්‍යාපෘතියේ භෞතික කටයුතු 2023 වසර වන විට නිම කර ඇත.

දේශීය හා ගෝලීය ශ්‍රම වෙළඳපොළේ වෙනස්වන ඉල්ලුමට සරිලන පරිදි 2023 වසරේදී නව උපාධි පාඨමාලා 13 ක් හඳුන්වා දෙන ලදී. එමෙන්ම, මෘදු කුසලතා ශක්තිමත් කිරීම තුළින් උපාධිධාරීන්ගේ ප්‍රතිරූපය වැඩිදියුණු කිරීමට අලුතින් විශ්වවිද්‍යාල වෙත ප්‍රවේශවන්නන් සඳහා විශ්වවිද්‍යාලයට ඇතුළත්වීමට පෙර මාර්ගගත/ ඉ-ගෙනුම් ඉංග්‍රීසි භාෂා වැඩසටහන හඳුන්වා දී ඇත.

වගුව 5.14 | උසස් අධ්‍යාපනය සඳහා අයෝජනය (2017-2023)

වසර	2017	2018	2019	2020	2021	2022	2023*
පුනරාවර්තන	31,246	37,457	47,323	51,506	54,734	57,351	61,313
මූලධන	16,176	24,420	23,512	22,615	21,884	18,289	25,344
එකතුව	47,422	61,877	70,835	74,121	76,618	75,640	86,657

මූලාශ්‍රය: රාජ්‍ය ගිණුම් දෙපාර්තමේන්තුව/ ජාතික අයවැය දෙපාර්තමේන්තුව
*නාවකාලික

2022 වසරේ උසස් පෙළ විභාගයට පෙනී සිටි සිසුන්ගෙන් විශ්වවිද්‍යාල සඳහා වාර්ෂික ඇතුළත් කරගැනීම් (2022/2023) මේ වනවිටත් සිදුවෙමින් පවතින අතර එම සිසුන් සංඛ්‍යාව 43,209 ක් විය. ඒ අනුව, 2022/2023 වසර සඳහා 2023 වසරේ විශ්වවිද්‍යාලවලට ඇතුළත් කරගැනීමට නියමිත සිසුන් සංඛ්‍යාව 43,500 ක් පමණ වේ.

වගුව 5.15 | ඇතුළත් කරගත් ශිෂ්‍ය සංඛ්‍යාව

අධ්‍යයන වසර	සිසුන් සංඛ්‍යාව
2017/2018	31,451
2018/2019	31,902
2019/2020	41,669
2020/2021	43,927
2021/2022	43,568
2022/2023	43,209*

*නාවකාලික
මූලාශ්‍රය: විශ්වවිද්‍යාල ප්‍රතිපාදන කොමිෂන් සභාව

මහපොළ සහ ශිෂ්‍යාධාර

රු. 500,000 ට අඩු වාර්ෂික ආදායමක් සහිත කුටුම්භවල විශ්වවිද්‍යාල උපාධි අපේක්ෂකයින්ට මූල්‍ය ආධාර සැපයීම සඳහා මහපොළ සහ ශිෂ්‍යාධාර ගෙවීම අඛණ්ඩව සිදු කරන ලදී.

වගුව 5.16 | විශ්වවිද්‍යාල ශිෂ්‍යයින් සඳහා මූල්‍යාධාර

වසර	2017	2018	2019	2020	2021	2022	2023
මහපොළ	593	1,304	1,269	1,366	1,138	952	1,192
ශිෂ්‍යාධාර	441	521	695	759	862	873	1,023
එකතුව	1,034	1,825	1,964	2,125	2,000	1,825	2,215

මූලාශ්‍රය: ජාතික අයවැය දෙපාර්තමේන්තුව

වගුව 5.17 | මූල්‍යාධාර වැඩසටහන් යටතේ ප්‍රතිලාභ ලැබූ විශ්වවිද්‍යාල සිසුන් සංඛ්‍යාව

වසර	2017	2018	2019	2020	2021	2022	2023*
මහපොළ	49,472	51,652	55,491	57,773	62,891	63,224	63,026
ශිෂ්‍යාධාර	20,093	22,450	22,923	23,494	29,491	33,842	32,292
එකතුව	69,565	74,102	78,414	81,267	92,382	97,066	95,318

මූලාශ්‍රය: විශ්වවිද්‍යාල ප්‍රතිපාදන කොමිෂන් සභාව
*නාවකාලික

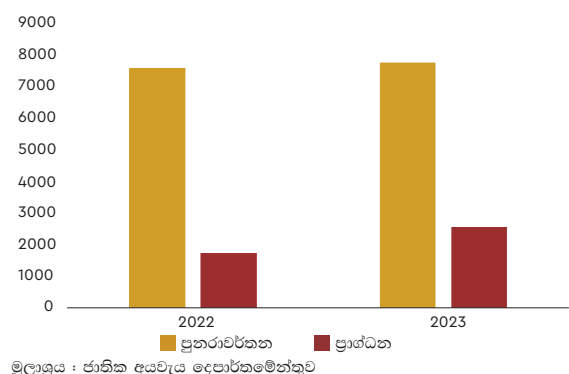
රාජ්‍ය නොවන උසස් අධ්‍යාපනය සඳහා සහාය

රාජ්‍ය විශ්වවිද්‍යාල පද්ධතිය තුළ පවතින සීමිත අවස්ථා සැලකිල්ලට ගෙන රාජ්‍ය නොවන විශ්වවිද්‍යාලවල උසස් පෙළ සුදුසුකම් ලත් සිසුන් වෙනුවෙන් උසස් අධ්‍යාපන අවස්ථා ඉහළ නැංවීම සඳහා වන පොලී රහිත ණය යෝජනා ක්‍රමය අඛණ්ඩව පවත්වාගෙන යාම සඳහා 2023 වසරේදී රු. මිලියන 917 ක් අයෝජනය කරන ලදී. ඒ අනුව රාජ්‍ය නොවන උසස් අධ්‍යාපන ආයතන 17 ක් මඟින් පිරිනමනු ලබන උපාධි පාඨමාලා 93 ක් හැදෑරීම සඳහා සිසුන් 3,718 දෙනෙකුට මෙම ණය යෝජනා ක්‍රමය යටතේ වසර තුළ අවස්ථා ලබා දෙන ලදී. එසේම චරිතමානය වන විට 14,960 ක ශිෂ්‍යයින් රාජ්‍ය නොවන උසස් අධ්‍යාපන ආයතන 17 ක අධ්‍යාපනය හදාරමින් සිටින අතර මේ වන විට ශිෂ්‍යයින් 2,353 ක් මෙම ණය යෝජනා ක්‍රමය යටතේ උපාධිය සම්පූර්ණ කර ඇත.

නිපුණතා සංවර්ධනය

2023 වසරේදී නිපුණතා සංවර්ධනය වෙනුවෙන් රු. මිලියන 7,712 ක් පුනරාවර්තන වියදම් වශයෙන්ද, මූලධන වියදම් සඳහා රුපියල් මිලියන 2,552 ක් ද ලෙස රු. මිලියන 10,264 ක වියදමක් දරන ලදී.

රූප සටහන 5.3 | නිපුණතා සංවර්ධන අංශයේ වියදම්, 2022 - 2023 (රු. මිලියන)



වගුව 5.18 | 2023 වසරේ දී නිපුණතා සංවර්ධනය පිළිබඳව ක්‍රියාත්මක වූ ප්‍රධාන ව්‍යාපෘති

විස්තරය	රු.මිලියන 2023 වියදම
නිපුණතා සංවර්ධන වැඩසටහන (ආසියානු සංවර්ධන බැංකුව/ලෝක බැංකුව)	896
ශ්‍රී ලංකාවේ වෘත්තීය පුහුණුව ලබා දීම (ශ්‍රී ලංකා රජය - ජර්මනිය - ජිඅයිඉසෙඩ්)	382
ශ්‍රී ලංකාවේ කාර්මික විද්‍යාල සහ තාක්ෂණ විද්‍යාලවල ඉදිකිරීම් පාඨමාලා සඳහා ධාරිතා වර්ධන ව්‍යාපෘතිය (ශ්‍රී ලංකා රජය/කොයිකා)	534
යු ලීඩ් වැඩසටහන (ශ්‍රී ලංකා රජය/යුඑස්එච්සීඩ්)	401
නිපුණතා සිසු දිරිය	370
ස්වයං රැකියා උත්පාදන මූලාරම්භක වැඩසටහන	15
වෘත්තීය අධ්‍යාපනය නගාසිටුවීම	18
තාක්ෂණ විද්‍යාල/කාර්මික විද්‍යාල 7 ක් නවීකරණය කිරීම	87
වෘත්තීය හා තාක්ෂණික පුහුණු සංවර්ධනය	03

මූලාශ්‍රය: ජාතික අයවැය දෙපාර්තමේන්තුව

පර්යේෂණ හා නව නිපැයුම් සංවර්ධනය

2023 වසරේදී පර්යේෂණ හා නව නිපැයුම් සඳහා සමස්ත වියදම රු. මිලියන 2,361 ක් වූ අතර මූලධන ආයෝජනය රු. මිලියන 669 ක් හා පුනරාවර්තන වියදම රු. මිලියන 1,692 ක් විය.

විද්‍යාත්මක සංවර්ධන වැඩසටහන, විද්‍යාතා වැඩසටහන, සූර්ය පැනල මූලාකෘති නිෂ්පාදනය, නිසරු පස දියුණු කිරීම සහ පාසල් විද්‍යා සංගම් වැනි වැඩසටහන් මෙම අංශයේ ප්‍රධාන ව්‍යාපෘති ලෙස ක්‍රියාත්මක කරන ලදී.

වගුව 5.19 | 2023 වසරේදී පර්යේෂණ හා නව නිපැයුම් පිළිබඳව ක්‍රියාත්මක වූ ප්‍රධාන ව්‍යාපෘති

විස්තරය	රු.මිලියන 2023 වියදම
විද්‍යාතා වැඩසටහන	672
විද්‍යාත්මක සංවර්ධන වැඩසටහන	18
සූර්ය පැනල මූලාකෘති නිෂ්පාදනය	03
නිසරු පස වැඩි දියුණු කිරීම	03

මූලාශ්‍රය: ජාතික අයවැය දෙපාර්තමේන්තුව

5.9.2 ප්‍රවාහන

බස් ප්‍රවාහනය

2023 වර්ෂයේ දී බස් ප්‍රවාහන අංශය සඳහා රජය විසින් කරන ලද වියදම රුපියල් බිලියන 19.1 ක් වේ. එයින් රුපියල් බිලියන 15.8 ක් හා රුපියල් බිලියන 3.3ක් පිළිවලින් පුනරාවර්තන සහ ප්‍රාග්ධන වියදම් වශයෙන් වැය කර ඇත. පුනරාවර්තන වියදම් යටතේ පාසල් සහ උසස් අධ්‍යාපන ශිෂ්‍ය වාර ප්‍රවේශපත්‍ර ලබාදීම වෙනුවෙන් රජය රුපියල් බිලියන 8.3ක් වැය කර ඇත. මේ අතර ග්‍රාමීය ප්‍රදේශවල ආර්ථිකමය වශයෙන් ඵලදායී නොවන මාර්ගයන්හි ශ්‍රී ලංකා ගමනාගමන මණ්ඩලයේ (ලංගම) බස් රථ ධාවනය කිරීම, සමාජීය වශයෙන් අත්‍යවශ්‍ය බස් සේවාවක් පවත්වාගෙන යාම සහ සන්නද්ධ සේවාවන්ට බස් අවසරපත් ලබාදීම යන සෙසු සහන සේවාවන් වෙනුවෙන් ද රු. බිලියන 5.5 ක් වැය කර ඇත. 2022

වර්ෂයේ රුපියල් බිලියන 11.3 වූ මුළු පුනරාවර්තන වියදමට සාපේක්ෂව 2023 වර්ෂයේ වියදම රුපියල් බිලියන 15.8 ක් ලෙස සියයට 40 න් වර්ධනය වී ඇත. ශ්‍රී ලංකා ගමනාගමන මණ්ඩලයට නව බස් රථ 500 මිලදී ගැනීම, බස් රථ ඇණිය වැඩි දියුණු කිරීම හා රියදුරු බලපත්‍ර මුද්‍රණය ඇතුළත්ව ප්‍රාග්ධන වියදම් ලෙස රුපියල් මිලියන 3,349 ක් වැය කර ඇත.

දුම්රිය

2023 වර්ෂයේ දී දුම්රිය අංශය සඳහා රජය විසින් කරන ලද වියදම රුපියල් බිලියන 46.4 ක් වේ. මහජනතාව වෙනුවෙන් පහසු හා අඛණ්ඩ දුම්රිය සේවාවක් පවත්වාගෙන යාමේ අරමුණින් 2023 වර්ෂයේ දී රුපියල් බිලියන 27.8 ක පුනරාවර්තන වියදමක් සහ කොළඹ තදාසන්න දුම්රිය කාර්යක්ෂමතාව වැඩි දියුණු කිරීමේ ව්‍යාපෘතිය හා මහව-ඕමන්ත දුම්රිය මාර්ගය ප්‍රතිසංස්කරණය කිරීම සහ සංඥා පද්ධතිය ස්ථාපිත කිරීම ව්‍යාපෘතියද ඇතුළත්ව රුපියල් බිලියන 18.6 ක ප්‍රාග්ධන වියදමක් සිදු කර ඇත. 2022 වර්ෂයේ රුපියල් බිලියන 45.2 ක් වූ සමස්ත වියදමට සාපේක්ෂව 2023 වර්ෂයේ දුම්රිය ප්‍රවාහන අංශයේ සමස්ත වියදම සියයට 2.6 ක වැඩි වීමකි.

වගුව 5.20 | පොදු ප්‍රවාහනය සඳහා 2023 දී දියත් කරන ලද ප්‍රධාන ව්‍යාපෘති

විස්තරය	රු.මිලියන 2023 වියදම
මහී දුම්රිය මැදිරි 140ක් ප්‍රසම්පාදනය කිරීම හා රත්මලාන වැඩපොල වැඩිදියුණු කිරීම	357
පොල්ගහවෙල -කුරුණෑගල දුම්රිය මාර්ගය ද්විත්ව මාර්ගයක් කිරීම, මහව- ඕමන්ත දුම්රිය මාර්ගය ප්‍රතිසංස්කරණය කිරීම සහ සංඥා පද්ධතිය ස්ථාපිත කිරීම	195
මහී දුම්රිය මැදිරි 300ක් පුනරුත්ථාපනය කිරීම	474
නව රේල් පිලි සහ සිල්පර යොදා ස්ථිර මාර්ගය පුනරුත්ථාපනය කිරීම	2,949
කොළඹ තදාසන්න දුම්රිය කාර්යක්ෂමතාව වැඩි දියුණු කිරීමේ ව්‍යාපෘතිය	6,129
පාසල් සහ උසස් අධ්‍යාපන වාර ප්‍රවේශපත්‍ර සඳහා සහනාධාර සහ සන්නද්ධ සේවා බස් අවසරපත්	8,466
ආර්ථිකමය වශයෙන් ඵලදායී නොවන මාර්ගයන්හි ලංගම බස් රථ ධාවනය	3,690
ශ්‍රී ලංකා ගමනාගමන මණ්ඩලයේ බස් ඇණිය වැඩි දියුණු කිරීම	916

මූලාශ්‍රය: ජාතික අයවැය දෙපාර්තමේන්තුව

වරාය

2023 වසරේ වරාය, නාවික හා සිවිල් ගුවන්සේවා ක්ෂේත්‍රය සඳහා රජය විසින් කරන ලද වියදම රුපියල් මිලියන 1,816ක් වේ. එයින් රුපියල් මිලියන 471ක් පුනරාවර්තන වියදම් හා රුපියල් මිලියන 1,345ක් ප්‍රාග්ධන වියදම් වශයෙන් වැය කර ඇත. 2022 වර්ෂයේ රුපියල් මිලියන 1,981ක් වූ සමස්ත වියදමට සාපේක්ෂව 2023 වසරේ වියදම සියයට 8.3 න් අඩු වී ඇත.

වගුව 5.21 | වරාය හා නාවික කටයුතු සඳහා 2023 දී දියත් කරන ලද ප්‍රධාන ව්‍යාපෘති

රු.මිලියන	
විස්තරය	2023 වියදම
කුළුණු මගින් ඉදිවෙන වරාය පිවිසුම් මාර්ග ව්‍යාපෘතියට අදාළ ගොඩනැගිලි සංකීර්ණය ඉදිකිරීම	1,100
කන්කසන්තුරේ වරාය පුනරුත්ථාපනය කිරීම	6

මූලාශ්‍රය: ජාතික අයවැය දෙපාර්තමේන්තුව

මාර්ග සංවර්ධනය

2023 වසර තුළ මාර්ග සංවර්ධනයේ දී මාර්ග පුනරුත්ථාපනය කිරීම, දැනට ආරම්භ කර ඇති මාර්ගවල තීරණාත්මක කාර්යයන් පමණක් නිම කරමින් ඒවා මෝටර් රථ ධාවනය කළ හැකි තත්ත්වයකට පත් කිරීම සහ කොන්ත්‍රාත්කරුවන්ට බිල්පත් ගෙවීම ප්‍රමාදවීම නිසා ඇති වන හිමිකම් සහ පොලිය ගෙවීම වැළැක්වීමට අතැති බිල්පත් නිරවුල් කිරීම සඳහා අවධානය යොමු කර ඇත. 2023 වසරේ මාර්ග සංවර්ධනය සඳහා රු. බිලියන 226.8 ක පමණ පිරිවැයක් දරා ඇති අතර එය 2022 වසරට සාපේක්ෂව සියයට 13 ක වැඩි වීමකි.

ඉහත වියදමින් වැඩි ප්‍රමාණයක් මධ්‍යම අධිවේගී මාර්ග අදියර II, මීරිගම - කුරුණෑගල කොටස, "මග නැගුම" මාර්ග සංවර්ධන වැඩසටහන සහ ප්‍රධාන මාර්ග හා අධිවේගී මාර්ග වෙත ප්‍රවේශය සඳහා සහ මාර්ග තදබදය

වගුව 5.22 | 2023 වසර තුළ සිදු කළ ප්‍රධාන මාර්ග සංවර්ධන ව්‍යාපෘති

රු.මිලියන	
ව්‍යාපෘතියේ නම	2023 සකස වියදම
අධිවේගී මාර්ග	51,820
එයින්, මධ්‍යම අධිවේගී මාර්ගය	24,518
කුළුණු මත ඉදිකෙරෙන වරාය පිවිසුම් අධිවේගී මාර්ගය	20,031
නව කැළණි පාලමේ සිට අතුරුගිරිය දක්වා කුළුණු මත ඉදිකෙරෙන අධිවේගී මාර්ගය	500
කොළඹ - රත්නපුර - පැල්මඩුල්ල අධිවේගී මාර්ගය	1,950
මහාමාර්ග සංවර්ධනය	155,392
එයින්, ඒකාබද්ධ මාර්ග ආයෝජන වැඩසටහන	9,761
බස්නාහිර පළාත් ජාතික මහාමාර්ග ව්‍යාපෘතිය	806
A 17 මාර්ග කොටස පුනරුත්ථාපනය කිරීමේ ව්‍යාපෘතිය (රක්වාන - සූරියකන්ද)	2,568
පේරාදෙණිය - බදුල්ල - වෙන්කල්අඩි මාර්ගයේ බදුල්ල සිට වෙන්කල්අඩි දක්වා කොටස පුනරුත්ථාපනය කිරීම	2,458
ගාලු පාරට සමාන්තර සමුද්‍රීය මාර්ගය (මැරින් ඩ්‍රයිව්) පානදුර දක්වා දීර්ඝ කිරීම	169
කොළඹ දිස්ත්‍රික් මාර්ග සංවර්ධන ව්‍යාපෘතිය	2,733
ප්‍රධාන මාර්ග හා අධිවේගී මාර්ග වෙත ප්‍රවේශය සඳහා සහ මාර්ග තදබදය අවම කිරීම සඳහා විකල්ප මාර්ග පද්ධතියක් සංවර්ධනය කිරීම	23,999
අන්තර්ගතිකව සහ සම්බන්ධිත සංවර්ධන ව්‍යාපෘතිය	7,851
ග්‍රාමීය මාර්ග පුනර්ජීවන වැඩසටහන (මග නැගුම)	4,058
නඩත්තු කිරීම්	7,668
මාර්ග පුළුල් කිරීම හා වැඩි දියුණු කිරීම සහ මාර්ග නඩත්තුව	7,668
පාලම් හා ගුවන් පාලම්	3,012
එයින්, ජාතික මහාමාර්ගයන්හි පාලම් 25 ක් ප්‍රතිසංස්කරණය කිරීම	16
ජාතික මාර්ග පද්ධතියෙහි අබලන් වූ පාලම් ප්‍රතිසංස්කරණය	262
පැරණි පාලම් උපාංග යොදා ගනිමින් ග්‍රාමීය ප්‍රදේශවල පාලම් ඉදිකිරීම	416
කොහුවල සහ ගැටමේ ගුවන් පාලම් දෙකක් සැලසුම් කොට ඉදිකිරීම	406
කොම්පැක්ස්කේට්ටිය දුම්රිය ස්ථානය අසල සහ උත්තරානන්ද මාවතෙහි දුම්රිය මාර්ගයට ඉහළින් ගුවන් පාලම් ඉදිකිරීම	1,865
ආයතනික සහාය	9,000
මාර්ග සංවර්ධන අධිකාරිය	9,000
මුළු එකතුව	226,892

මූලාශ්‍රය: ජාතික අයවැය දෙපාර්තමේන්තුව

අවම කිරීම සඳහා විකල්ප මාර්ග පද්ධතියක් සංවර්ධනය කිරීමේ ව්‍යාපෘතියේ අතැති බිල්පත් පියවීම සඳහා යොදා ගන්නා ලදී. තවද, ඒකාබද්ධ මාර්ග ආයෝජන වැඩසටහන සහ ප්‍රධාන මාර්ග හා අධිවේගී මාර්ග වෙත ප්‍රවේශය සඳහා සහ මාර්ග තදබදය අවම කිරීම සඳහා විකල්ප මාර්ග පද්ධතියක් සංවර්ධනය කිරීමේ ව්‍යාපෘතියේ දැනට සංවර්ධන කටයුතු ආරම්භ කර ඇති මාර්ගවල තීරණාත්මක කටයුතු නිමකරමින් ඒවායේ රථවාහන ධාවනය කළ හැකි තත්ත්වයට පත්කිරීම සඳහා අවශ්‍ය කටයුතුද අඛණ්ඩව සිදු කිරීමට යොදා ගන්නා ලදී.

කුළුණු මතින් දිවෙන වරාය පිවිසුම් මාර්ගය, අත්තර්ගතිකව සම්බන්ධිත සංවර්ධන ව්‍යාපෘතිය සහ පේරාදෙණිය - බදුල්ල - වෙන්කල්අඩි මාර්ගයේ බදුල්ල සිට වෙන්කල්අඩි දක්වා කොටසේ සංවර්ධන කටයුතු සඳහා අදාළ ණය පහසුකම් සපයන ආයතන මගින් අඛණ්ඩව මූල්‍ය පහසුකම් ලබා දීම නිසා සාර්ථක ප්‍රගතියක් පසුගිය වසර තුළ අත්කර ගන්නා ලදී. ඒ අතර, ණය මුදල් නිදහස් කිරීම තාවකාලිකව නවත්වා ඇති නිසා මධ්‍යම අධිවේගී මාර්ග අදියර I කඩවන - මිරිගම කොටසේ ඉදිකිරීම් කටයුතුවල සැලකිය යුතු ප්‍රගතියක් අත්කර ගැනීමට නොහැකි විය.

තවද, මාර්ග සහ පාලම් ඉදිකිරීමට අත්කර ගත් ඉඩම් වෙනුවෙන් එම ඉඩම් හිමියන්ට වන්දි ගෙවීම සඳහා 2023 වසරේදී රු. මිලියන 11,770 ක වියදමක් දරා ඇත. මෙවැනි ඉඩම් සඳහා වන්දි ගෙවීම ප්‍රමාද වීම දිගුකාලීන සමාජ ගැටළුවක් බවට පත්ව තිබිණි.

5.9.3 සමාජ සුබසාධනය හා සමාජ ආරක්ෂණය

සමාජ සුබසාධනය හා සමාජ ආරක්ෂණය සඳහා 2023 වසරේ රජයේ වියදම් රු. බිලියන 915.3 ක් වූ අතර එය 2022 වසරේ වියදම වන රු. බිලියන 749.4 හා සසඳන විට සියයට 22 ක වැඩිවීමකි. ආර්ථික වශයෙන් බලපෑමට ලක් වූ කුටුම්භ වෙත මුදල් ප්‍රදාන ලබාදීමේ අස්වැසුම වැඩසටහන හඳුන්වාදීම, සමෘද්ධි ප්‍රතිලාභීන්, වයස 70 ඉක්මවූ වැඩිහිටි දීමනා ලාභීන්, වකුගඩුරෝගී දීමනා ලාභීන් හා ආබාධිත පුද්ගල දීමනා ලාභීන් සහ පොරොත්තු ලේඛනවල සිටින පුද්ගලයින්ද ප්‍රතිලාභී ලැයිස්තුවලට ඇතුළත් කර මාසික දීමනා ගෙවීම මෙම වැඩිවීම සඳහා හේතුවිය.

ඒ අනුව, රජය විසින් සමෘද්ධි සහනාධාර ගෙවීම වෙනුවෙන් රු. බිලියන 90 ක්ද අස්වැසුම ප්‍රතිලාභ සඳහා රු. බිලියන 52 ක්ද වැඩිහිටි දීමනා වෙනුවෙන් රු. බිලියන 22.4 ක ද වකුගඩු රෝගීන් වෙනුවෙන් රු. බිලියන 2.9 ක්ද ආබාධිත පුද්ගල දීමනා වෙනුවෙන් රු. බිලියන 5.6 ක්ද වශයෙන් වියදම් දරා ඇත.

එසේම, ගර්භනී මව්වරුන්ගේ පෝෂණ මට්ටම ඉහළ නැංවීම අරමුණු කරගෙන ක්‍රියාත්මක කරනු ලබන එක් මවක් වෙනුවෙන් රු. 20,000 ක පෝෂණ මල්ල වැඩසටහන තවදුරටත් ක්‍රියාත්මක කිරීම සඳහා රු. බිලියන 6 ක් වියදම් දරා ඇති අතර වෙනත් සුභසාධන වැඩසටහන් වෙනුවෙන් රු. බිලියන 3.7 ක්ද වැය දරා ඇත.

විශේෂ සටහන 5.3 | සුබසාධන ප්‍රතිසංස්කරණ

ශ්‍රී ලංකාවේ සාර්ව ආර්ථික කඩාවැටීම සඳහා බලපාන ලද ප්‍රධාන එක් සාධකයක් වූයේ දුර්වල මුදල් ප්‍රදානයන් සහිත සමාජ ආරක්ෂණ ව්‍යුහයයි. සමෘද්ධි ව්‍යාපාරය ආරම්භ කරන ලද 1994 වසරේ සිට මේ දක්වා අනුගමනය කරන ලද ප්‍රතිලාභීන් තෝරාගැනීමේ ක්‍රමවේදයේ දුර්වලතාවයන් හේතුවෙන් එම තෝරා ගැනීමේ ක්‍රියාවලිය දේශපාලනකරණය වීම සඳහා ඉඩ සැලසිණි. එහි ප්‍රතිඵලයක් ලෙස සමෘද්ධි වැඩසටහන වෙත ප්‍රතිලාභීන් ඇතුළත් කිරීමේ හා ඉන් බැහැර කිරීමේ ක්‍රියාවලිය ප්‍රමාණාත්මක දෝෂ වලින් සමන්විත විය. ලෝක බැංකු ඇස්තමේන්තුවලට අනුව දිළිඳු ජනතාවගෙන් සියයට 48 කට පමණ සමෘද්ධි ප්‍රතිලාභ හිමිවී ඇති අතර සියයට 12ක් පමණ ධනවත් ජනතාව වෙතට ද දිගින් දිගටම සමෘද්ධි ප්‍රතිලාභ හිමි වී ඇත.

මුදල් ප්‍රදාන ලබාදීමේ මෙම දුර්වල ක්‍රියාමාර්ග හේතුවෙන් පසුකාලීන රජයන් විසින් සමාජ සුභසාධන හා සමාජ ආරක්ෂණ අවශ්‍යතා සපුරාලීම සඳහා විකල්ප ක්‍රමවේද භාවිතා කරන ලදී. එහිදී ඉන්ධන මිල, පිරිවැයට වඩා අඩු මිලකට දුප්පතුන්ට දැරිය හැකි අයුරින් දීර්ඝ කාලයක් තිස්සේ පවත්වාගෙන යාම, 2014 වසරේ සිට විදුලි ගාස්තු සංශෝධනය නොකර පවත්වාගෙන යාම යනාදිය දැක්විය හැකිය. දුප්පතුන්ට බලපාන මිල විචලනයන් මගහරවාගැනීම සඳහා විවිධ නිදහස් කිරීම් සමඟ බදු ප්‍රතිපත්ති වෙනස් කිරීම, තවද නොයෙක් භාණ්ඩ (උදා:- ඉවුම් පිහුම් ගෑස්) දැරියහැකි මිලකට පවත්වාගෙන යාම සඳහා පාලන මිලක් යටතේ අලෙවි කිරීම සිදුවිය. මෙම සියලු ක්‍රියාමාර්ගවලින් ඉලක්කගත අරමුණු ඉටු නොවූ අතර දිගින් දිගටම ධනවතුන් වෙත විශාල වශයෙන් ප්‍රතිලාභ ගලායාම සිදුවිය. එය බදු ප්‍රතිසංස්කරණ හා පරිපාලිත මිල ප්‍රතිසංස්කරණ සඳහා ප්‍රමාණාත්මක ප්‍රතිරෝධයක් ඇති කරන ලදී. බදු නිදහස් කිරීම් ලබා දීම හේතුවෙන් රාජ්‍ය මූල්‍ය දුර්වලතා ඇති වීම, ඉන්ධන වැනි විශාල වශයෙන් සිදු කරනු ලබන ආනයනයන්වල මිල ගණන් අඩුවෙන් දැක්වීම හේතුවෙන් ජංගම ගිණුමේ හිඟයක් ඇතිවීම, මිල උච්ඡාවචනයන්ගෙන් අවදානමට ලක් විය හැකි කණ්ඩායම් ආරක්ෂා කිරීම සඳහා පිරිවැය නිරූපිත මිලකරණය ක්‍රියාත්මක කිරීමට අපොහොසත් වීම හේතුවෙන් රජය සතු ව්‍යවසායයන් පාඩු ලැබීම හා බැංකු පද්ධතිය තුළ ඒ ආශ්‍රිතව අවදානම් තත්ත්වයන් මතු වීම සඳහා මූල්‍ය ප්‍රදාන මත පදනම් වූ ශක්තිමත් සමාජ ආරක්ෂණ යාන්ත්‍රණයක් නොමැති වීම දායක විය.

ඒ අනුව, අර්බුදය විසඳීම සඳහා සමාජ ආරක්ෂණ ප්‍රතිසංස්කරණ, රජයේ ප්‍රමුඛ ප්‍රතිසංස්කරණ වලින් එකක් ලෙස හඳුනා ගන්නා ලදී. තෝරාගැනීම්, නව නිර්නායක සමග සමෘද්ධි වැඩසටහන ප්‍රතිසංස්කරණය කර දේශපාලනීකරණය හෝ පුද්ගල බද්ධ තේරීම් වලට ඇති ඉඩකඩ අවම කරමින් සත්‍යාපනය කළ හැකි සාධක හා අරමුණුගතව තේරීම් කළ හැකිවන පරිදි අස්වැසුම වැඩසටහන හඳුන්වා දෙන ලදී. එහිදී, අයදුම් කිරීම, ඇගයීම හා තෝරාගැනීම විනිවිද පෙනෙන ආකෘති රාමුවක් අනුව සිදුකරන ලදී. දුක්ගැන්විලි විසඳීමේ හා අභියාචනා සමාලෝචනය කිරීමේ යාන්ත්‍රණයක් ද ක්‍රියාත්මක විය. දශක තුනකට පසුව සිදු කරන ලද මෙම ප්‍රමාණාත්මක ප්‍රතිසංස්කරණ හේතුවෙන් අනෙක් ප්‍රතිසංස්කරණ වලට මෙන් මෙම ප්‍රතිසංස්කරණ සඳහා ද විශාල ප්‍රතිරෝධයක් ඇති විය. එහෙත්, දුක් ගැන්විලි විසඳීමේ යාන්ත්‍රණය හරහා එම ගැටළු නිරාකරණය කරගැනීමට හැකි විය.

මුදල් ප්‍රදානයන් සෘජුවම ප්‍රතිලාභීන්ගේ බැංකු ගිණුම් වලට ප්‍රේෂණය කරනු ලබන අතර වැඩිදියුණු කරන ලද තෝරා ගැනීම් ක්‍රමවේදය හේතුවෙන් බලපෑමට ලක් වූ සෑම පවුල් ඒකකයක් වෙතම විශාල වශයෙන් අරමුදල් වෙන් කිරීමට හැකියාව ලැබී ඇත. 2019 වසරේ අර්බුදයට පෙර පැවති මට්ටම් හා සැසඳීමේදී අවධානමට ලක් වූ පවුල් ඒකක වෙත මුදල් ප්‍රදාන ලබාදීම තුන් ගුණයකින් වැඩි වී ඇත. දීර්ඝ කාලයක් තිස්සේ මුදල් ප්‍රදානයන් සඳහා සුදුසුකම් නොලබන ලද පුද්ගලයින් සඳහා මූල්‍ය නොවන ප්‍රතිලාභ ලෙස ජීවනෝපාය සහායන් ලබාදීම, සහනදායී මූල්‍ය පහසුකම් ලබාදීම වැනි වෙනත් විකල්ප ක්‍රමවේදයන් ද ක්‍රියාත්මක මට්ටමේ පවතී.

මෙම ප්‍රධාන සමාජ ආරක්ෂණ ප්‍රතිසංස්කරණ ක්‍රියාත්මක වීමත් සමඟ බදු ව්‍යුහයේ තීරණාත්මක ප්‍රතිසංස්කරණ සිදුකිරීමට, උපයෝගීතා මිලකරණය සහ රාජ්‍ය ව්‍යවසායන් ප්‍රතිසංස්කරණය කිරීම ඉදිරියට කරගෙන යාමට රජයට හැකියාව ලැබී ඇති අතර මෙම සෘජු මුදල් ප්‍රේෂණ ක්‍රමය තුළින් දුප්පත් හා අන්ත දුප්පත් කුටුම්භයන් ආරක්ෂා වනු ඇත. උද්ධමනය පාලනය කිරීම, පොලී අනුපාත පහළ යාම වැනි මෙම ප්‍රතිසංස්කරණවල සාර්ව ආර්ථික බලපෑම දුප්පතුත් මත ධනාත්මක බලපෑමක් ඇති කරනු ලබයි.

5.9.4 කෘෂිකර්මය

රජය විසින් 2023 වසරේදී කෘෂිකාර්මික අංශය සඳහා රු. බිලියන 135 ක වියදමක් දරා ඇති අතර එය 2022 වසරට සාපේක්ෂව සියයට 26 ක වැඩිවීමකි.

කෘෂිකර්මය - ආහාර බෝග

වී සහ අනෙකුත් ආහාර බෝග නිෂ්පාදනය සහ ඵලදායීතාව වැඩිදියුණු කිරීම, පෙර සහ පසු අස්වනු හානි කළමනාකරණය, බීජ සහතික කිරීම සහ ශාක ආරක්ෂණය, ගොවි සවිබල ගැන්වීම සහ ව්‍යවසායකත්ව සංවර්ධනය, අවදානම් අවම කිරීම සහ සුදානම ප්‍රධාන වශයෙන් ඇතුළත්ව රු. බිලියන 105.2 ක වියදමක් ආහාර බෝග අංශය සඳහා 2023 වසරේදී රජය විසින් දරා ඇති අතර ඒ අතරින් රු. බිලියන 53 ක් පොහොර සහනාධාරය වෙනුවෙන් වියදම් කර තිබේ. 2023 වසරේදී, කෘෂිකාර්මික ව්‍යාප්ති සේවා ශක්තිමත් කිරීම, බීජ හා රෝපණ ද්‍රව්‍ය නිෂ්පාදනය මෙන්ම පර්යේෂණ හා සංවර්ධනය තුළින් කෘෂිකාර්මික නිෂ්පාදනය වැඩිදියුණු කිරීමට ව්‍යාපෘති සහ වැඩසටහන් කිහිපයක් අඛණ්ඩව ක්‍රියාත්මක විය. තෝරාගත් හෝග සඳහා ඵලදායීතාව ඉහළ නැංවීම, වාණිජකරණය, අගය එකතු කිරීම සහ වෙළඳපල ප්‍රවේශය වැඩිදියුණු කිරීම සඳහා කෘෂිකර්ම අංශය නවීකරණ ව්‍යාපෘතිය සහ කුඩා පරිමාණ කෘෂිව්‍යාපාර සහභාගීත්ව වැඩසටහන ක්‍රියාත්මක කිරීම සඳහා රු. බිලියන 9.8 ක් වැය කරන ලදී. ස්වභාවික විපත් හේතුවෙන් වගා හානි වූ ගොවීන්ගේ අවදානම අවම කිරීමේ අපේක්ෂාවෙන් ගොවි රක්ෂණ යෝජනා ක්‍රමය සඳහා රජයේ දායකත්වය රු. බිලියන 4.6 ක් පමණ විය.

වැවිලි

සහන මිලට ව්‍යාප්ති සේවා සහ රෝපණ ද්‍රව්‍ය සැපයීම තුළින් තේ, රබර්, පොල් සහ අනෙකුත් අපනයන හෝග වගා කිරීම ප්‍රවර්ධනය කිරීම සඳහා 2023 වසරේදී රජය විසින් රු. බිලියන 11.3 ක් ආයෝජනය කර ඇත. මීට අමතරව, වැවිලි හෝගවල අගය එකතු කිරීම ප්‍රවර්ධනය කිරීම, නැවත වගා කිරීම සහ නව රෝපණ කටයුතු සඳහා මූල්‍ය ආධාර සැපයීම රජය විසින් අඛණ්ඩව සිදු කරන ලදී. 2023 වසරේදී කුරුඳු, ගම්මිරිස්, එනසාල්, කරාබු නැටි, සාදික්කා, කෝපි, කොකෝවා, වැනිලා, බුලත්, පැඟිරි, ඉඟුරු, කහ, පුවක් වැනි බහු වාර්ෂික අපනයන හෝග නිෂ්පාදනය සහ තත්ත්වය වැඩිදියුණු කිරීම සඳහා අපනයන කෘෂිකර්ම දෙපාර්තමේන්තුව හරහා රු. බිලියන 1.2 ක් වැය කර ඇත.

ධීවර

2023 වසරේ ධීවර කර්මාන්තය සඳහා රජයේ වියදම රු. බිලියන 3.9 ක් වූ අතර ඉන් රු. බිලියන 2.8 ක් සමුද්‍ර ධීවර අංශයේ යටිතල පහසුකම් වැඩිදියුණු කිරීම සඳහා ධීවර වරායන් සහ නැංගුරම් පොළවල් ප්‍රතිසංස්කරණය කිරීම සහ වැඩිදියුණු කිරීම සඳහා වැය කර ඇත. තවද, විශේෂයෙන්ම කලපු පිරිසිදු කිරීමේ ව්‍යාපෘති ක්‍රියාත්මක කිරීම, මත්ස්‍ය අභිජනනය සහ මිරිදිය ජලාශයන් වෙතට මත්ස්‍ය පැටවුන් මුදා හැරීම මගින් මිරිදිය ධීවර අංශය සංවර්ධනය කිරීම සඳහා 2023 වසරේදී රු. බිලියන 138 ක් යොදවා ඇත.

වගුව 5.23 | කෘෂිකාර්මික අංශයේ වියදම

විස්තරය	2023 ^(අ)		2023 ^(අ)
	පුනරාවර්තන වියදම	මූලධන වියදම	මුළු වියදම
ආහාර බෝග	76,194	29,011	105,205
පොහොර සහනාධාරය	53,782	-	-
වැවිලි කර්මාන්ත	5,135	6,194	11,329
පශු සම්පත් සංවර්ධනය	720	943	1,663
ධීවර හා ජලජ සම්පත්	4,223	3,987	8,210
ඉඩම් හා ඉඩම් සංවර්ධන	6,197	2,855	9,052
මුළු එකතුව	92,469	42,990	135,459

මූලාශ්‍රය: ජාතික අයවැය දෙපාර්තමේන්තුව
(අ) කාව්‍යාලික

පශු සම්පත්

අභිජනන ගොවිපලවල්, කෘත්‍රීම සිංවනය මගින් සත්ව අභිජනනය, රෝග පාලනය, එන්නත් නිෂ්පාදනය, පශු සම්පත් පර්යේෂණ සහ පුහුණු වැඩසටහන් ඇතුළු පශු සම්පත් අංශය සඳහා 2023 වසරේ රජයේ වියදම රු.බිලියන 1.6 ක් වේ.

5.9.5 වාරිමාර්ග

2023 වසරේ වාරිමාර්ග ක්ෂේත්‍රය සඳහා රජයේ මුළු වියදම රු. බිලියන 54 ක් විය. 2023 වසරේදී, පැවති ව්‍යාපෘති මනාව ක්‍රියාත්මක කිරීම, කුඩා වැව් සහ ඇළ මාර්ග ප්‍රතිසංස්කරණය කිරීම සහ පවතින මධ්‍යම හා ප්‍රධාන වාරිමාර්ග යෝජනා ක්‍රම වැඩිදියුණු කිරීම සඳහා ප්‍රමුඛත්වය දෙන ලදී. ප්‍රධාන, මධ්‍යම සහ සුළු වාරිමාර්ග යෝජනා ක්‍රම ප්‍රතිසංස්කරණය කිරීම 2023 වසරේදීද අඛණ්ඩව සිදු කරන ලදී. විශේෂයෙන්, ඉහළ ජල පෝෂක ප්‍රදේශය ආරක්ෂා කිරීම සඳහා ජල මූලාශ්‍ර සුරක්ෂිත කිරීම සහ ජලාශවල රොන්මඩ ඉවත් කිරීම කෙරෙහි අවධානය යොමු කරන ලදී. මහවැලි ජල සුරක්ෂිතතා ආයෝජන වැඩසටහන, ඒකාබද්ධ ජලාධාර හා ජල සම්පත් කළමනාකරණ ව්‍යාපෘතිය, උමා ඔය පහළ නිම්න සංවර්ධන ව්‍යාපෘතිය හා පහළ මල්වතුඔය බහුකාර්යය සංවර්ධන ව්‍යාපෘතිය වැනි යෝජනා ක්‍රම කිහිපයක් ද 2023 වසරේදී අඛණ්ඩව ක්‍රියාත්මක විය.

5.9.6. නිවාස සහ පොදු පහසුකම්

නිවාස සංවර්ධනය

2023 වසරේදී නිවාස ඉදිකිරීම් හා ඒ අශ්‍රිත යටිතල පහසුකම් සංවර්ධනය සඳහා රජය විසින් කරන ලද වියදම රු. බිලියන 20.4 කි. පැවති ආර්ථික තත්ත්වය තුළ තාවකාලිකව නවතාදමන ලද ඉදිකිරීම් කටයුතු නැවත ආරම්භ කිරීම හේතුවෙන් 2023 වසරේකරන ලද වියදම 2022 වසරේ රු.බිලියන 10.4ක් වූ සමස්ථ වියදමට සාපේක්ෂව සියයට 96 ක වැඩි වීමකි. මධ්‍ය ආදායම්ලාභීන් සඳහා වූ නිවාස යෝජනා ක්‍රමය, කොළඹ නගරය හා තදාසන්න ප්‍රදේශවල අඩු පහසුකම් සහිත ජනාවාස නැවත පදිංචි කිරීම සඳහා වූ නාගරික

පුනර්ජීවන වැඩසටහන, උතුරු හා නැගෙනහිර පළාත්වල ගැටුම්වලින් පීඩාවට පත් වූ පවුල් සඳහා ස්ථිර නිවාස ලබාදීම හා "සැමට නිවහන" නිවාස වැඩසටහන යන ප්‍රධාන නිවාස ව්‍යාපෘති පෙර වසරවල මෙන්ම 2023 වසරේ දීද අඛණ්ඩව ක්‍රියාත්මක විය.

වගුව 5.24 | නිවාස හා නාගරික සංවර්ධනය සඳහා 2023 දී දියත් කරන ලද ප්‍රධාන ව්‍යාපෘති

විස්තරය	2023 වියදම
මහ කොළඹ නාගරික සංවර්ධන ව්‍යාපෘතිය (ශ්‍රී ලංකා රජය/ලෝක බැංකුව)	52
නාගරික පුනර්ජීවන වැඩසටහන	13,983
සියක් නගර /නාගරික යටිතල පහසුකම් හා නගර සංවර්ධනය වැඩසටහන	1,935
ගැටුම්වලින් පීඩනයට පත් වූ පවුල් සඳහා ස්ථිර නිවාස /නැවත පදිංචි කිරීම	1,672
"සැමට නිවහන" නිවාස ව්‍යාපෘතිය (ඔබට ගෙයක් රටට හෙටක්)	3,577
උපාය මාර්ගික නගර සංවර්ධනය - යාපනය (ශ්‍රී ලංකා රජය/ලෝක බැංකුව)	257
වතු නිවාස වැඩසටහන	499
මහ කොළඹ සහ අපද්‍රව්‍ය කළමනාකරණ ව්‍යාපෘතිය	2,971
උපාය මාර්ගික නගර සංවර්ධනය - අනුරාධපුර (ශ්‍රී ලංකා රජය/ප්‍රංශ සං. නියෝජිතායතනය)	556

මූලාශ්‍රය : ජාතික අයවැය දෙපාර්තමේන්තුව

පානීය ජලය සහ සනීපාරක්ෂාව

2023 වසරේ ජලසම්පාදන අංශය සඳහා රජය විසින් කරන ලද මුළු වියදම රු. බිලියන 47.8 කි. එයින් රු.මිලියන 829 ක් පුනරාවර්තන වියදම් ලෙස වැය කර ඇති අතර රු. බිලියන 47.0 ක් ප්‍රාග්ධන වියදම් ලෙස වැය කර ඇත. මහ කොළඹ ජලය සහ අපජලය කළමනාකරණ වැඩිදියුණු කිරීමේ ආයෝජන වැඩසටහන - ව්‍යාපෘති අදියර 2 සහ 3, ජල සැපයුම හා සනීපාරක්ෂක වැඩි දියුණු කිරීමේ ව්‍යාපෘතිය, යාපනය, කිලිනොච්චිය ජල සම්පාදන හා සනීපාරක්ෂක ව්‍යාපෘතිය සහ ධාරිතා වැඩිදියුණු කිරීම් සහ බෙදාහැරීම පුළුල් කිරීම ව්‍යාපෘතිය ඇතුළු ප්‍රාග්ධන ව්‍යාපෘති කොවිඩ් 19 වසංගතයෙන් පසු නැවත ආරම්භ කිරීම හේතුවෙන් 2022 වසරේ රු. බිලියන 31.9 ක් වූ මුළු වියදමට සාපේක්ෂව 2023 වසරේ මුළු වියදම සියයට 49.8 කින් වැඩි වීමකි.

වගුව 5.25 | 2023 දී ක්‍රියාත්මක කරන ලද ප්‍රධාන ජල සම්පාදන සහ සනීපාරක්ෂක ව්‍යාපෘති

ව්‍යාපෘතිය	රු.මිලියන 2023 වියදම
නුවර උතුර සහ පාතදුම්බර ඒකාබද්ධ ජල සැපයුම් ව්‍යාපෘතිය (ශ්‍රී ලංකා රජය/චිනය)	414
ධාරිතා වැඩිදියුණු කිරීම් සහ බෙදාහැරීම පුළුල් කිරීම ව්‍යාපෘතිය	6,192
මහ කොළඹ ජලය සහ අපජලය කළමනාකරණ වැඩිදියුණු කිරීමේ ආයෝජන වැඩසටහන - ව්‍යාපෘති 1,2,3 (ශ්‍රී ලංකා රජය/ආසියානු සංවර්ධන බැංකුව)	7,007
ජල සැපයුම හා සනීපාරක්ෂක වැඩි දියුණු කිරීමේ ව්‍යාපෘතිය (ශ්‍රී ලංකා රජය/ලෝක බැංකුව)	11,045
යාපනය,කිලිනොච්චිය ජල සම්පාදන හා සනීපාරක්ෂක ව්‍යාපෘතිය (ශ්‍රී ලංකා රජය/ආසියානු සංවර්ධන බැංකුව)	12,984
මාතලේ මහ නගර ජල සම්පාදන ව්‍යාපෘතිය (ශ්‍රී ලංකා රජය/ප්‍රංශය)	1,902
අඹනලේ ජල සැපයුම් පද්ධතිය වැඩි දියුණු කිරීම සහ බලශක්ති සංරක්ෂණ ව්‍යාපෘතිය (ශ්‍රී ලංකා රජය/ප්‍රංශය)	3,717
රුවන්වැල්ල ජල සම්පාදන ව්‍යාපෘතිය(ශ්‍රී ලංකා රජය/කොරියාව)	1,060
ආනමඩුව ජල සම්පාදන ව්‍යාපෘතිය (ශ්‍රී ලංකා රජය/ස්පාඤ්ඤය/හැටන් නැමිනල් බැංකුව)	326
පුරා ජල අභිමත් ජල සැපයුම් යෝජනා ක්‍රමය අන්තර් පළාත් ව්‍යාපෘති	377 245

වන සංරක්ෂණය

රජය විසින් වන සංරක්ෂණය සඳහා රු. මිලියන 835 ක් වැය කර ඇති අතර, වන ආවරණය පුළුල් කිරීම, කාර්මික වන වගා ස්ථාපනය සහ කළමනාකරණය, රෝපණ ද්‍රව්‍ය නිෂ්පාදනය, පයින්ස් වන වගා දේශීය ශාඛ විශේෂ සහිත වන වගා බවට පරිවර්තනය කිරීම, පරිසර හිතකාමී සංචාරක ව්‍යාපාරය සහ වනාන්තර ගිනි ගැනීම පාලනය කිරීම වැනි ක්‍රියාකාරකම් ඊට ඇතුළත් වේ.

වනජීවී සංරක්ෂණය

වනජීවී සංරක්ෂණය යටතේ අලි මිනිස් ගැටුම අවම කිරීම සඳහා ප්‍රමුඛත්වය ලබාදී ඇති අතර, ඒ සඳහා 2023 වසරේදී, රු. මිලියන 387 ක් වැය කර ඇත. තවද, වනජීවීන් සඳහා වාසස්ථාන සුපෝෂණය කිරීම සඳහා රු. මිලියන 68 ක් වැය කර ඇති අතර, විදුලි වැට ඉදිකිරීමට රු. මිලියන 100 ක් වෙන් කරනු ලැබිණි. ඊට අමතරව, සංචාරකයන්ට පහසුකම් සැලසීම සඳහා ජාතික වනෝද්‍යයන්හි මාර්ග ජාලය වැඩිදියුණු කිරීමට රු. මිලියන 9 ක් වැය කර ඇත.

5.9.7 පරිසරය

අලි-මිනිස් ගැටුම සහ වන වැස්ම ක්ෂය වීම වැනි ගැටළුවලට විසඳුම් ලබා දෙන අතරම, නිසි ලෙස අපද්‍රව්‍ය කළමනාකරණය සහ වනාන්තර සහ වන සතුන් සංරක්ෂණය කිරීම තුළින් පරිසරය සංරක්ෂණය හා ආරක්ෂා කිරීම කෙරෙහි රජය සැලකිය යුතු වැදගත්කමක් ලබා දී ඇත.

විශේෂ සටහන 5.4 | සැමට ජලය සහ බලශක්තිය සුරක්ෂිත කිරීම

ජලය

ජල පරිහරණයේ කාර්යසාධනය රට තුළ ජල භාවිතයේ කාර්යක්ෂමතාවය ඇති කරයි. ශීඝ්‍ර ආර්ථික හා ජනගහන වර්ධනය යන ගෝලීය අභියෝග හමුවේ, ජලය සඳහා ඉහළ යන ඉල්ලුමට අනුව සුරක්ෂිත ජල සැපයුම මඟින් සමාජීය ජල අවශ්‍යතා සපුරාලීම සඳහා නවීන ක්‍රියාමාර්ග ගැනීම අවශ්‍ය වේ.

ප්‍රතිපත්ති පාදක විධිවිධාන මගින් අනෙකුත් ජල අවශ්‍යතා අබිබවා පානීය ජල සැපයුම සඳහා ඉහළම ප්‍රමුඛතාවය ලබා දී ඇතත්, ග්‍රාමීය අංශයේ ජනගහනයෙන් 75% ක් පමණ සිටින ශ්‍රී ලංකාව කෘෂිකාර්මික ආර්ථිකයක් මත රඳා පවතින බැවින්, නිදහසින් පසු වාරි ජලය සඳහා මෙරටට ඉහළ රාජ්‍ය ආයෝජනයක් ලබා දී ඇත. 2000 වර්ෂයේ සිට, වාරිමාර්ග අංශයේ ආයෝජන - පැරණි වාරිමාර්ග පද්ධති පුනරුත්ථාපනය කිරීම සහ නවීකරණය කිරීම, ජල ඵලදායීතාව වැඩිදියුණු කිරීම, ජල කළමනාකරණය සහ ප්‍රධාන බහුකාර්ය ව්‍යාපෘති කිහිපයක් ඉදිකිරීම වැනි මිශ්‍ර සංවර්ධනයන් වෙත යොමු කර ඇත. පසුගිය වසර පහ (5) තුළ වාරි අංශය සඳහා වූ වාර්ෂික ආයෝජනය රාජ්‍ය ආයෝජනයෙන් 6%-9% අතර පරාසයක පවතී.

2023 වර්ෂයේ දී වාරිමාර්ග අංශය සඳහා මුළු ප්‍රාග්ධන ආයෝජනය දළ වශයෙන් රු. බිලියන 75.8ක් වන අතර එයින් 63%ක් විදේශ මූල්‍ය මූලාශ්‍රවලින් ලබා ගෙන ඇත. මෙම වැඩසටහන්වල ප්‍රමුඛ අරමුණ වී ඇත්තේ වාරි ජල භාවිතය කාර්යක්ෂම කිරීම වේ. එමගින්, පානීය ජලය, කර්මාන්ත සහ බලශක්තිය වැනි ආර්ථික සංවර්ධනය සඳහා වඩාත් ඵලදායී සාපේක්ෂ ඉහළ ප්‍රතිලාභ ගෙන දෙන අංශ වෙත ජලය නිසි ලෙස ලබා දීම අපේක්ෂා කෙරේ. මෙහි දී ආහාර

විශේෂ සටහන 5.4 | සැමට ජලය සහ බලශක්තිය සුරක්ෂිත කිරීම (සම්බන්ධතාවය...)

සුරක්ෂිතතාව සහතික කිරීම සහ ආර්ථිකයේ අනෙකුත් භාවිතයන් වෙනුවෙන් ජල අවශ්‍යතාවය සහතික කිරීම සඳහා ඵලදායී හා තිරසාර ජල භාවිතය හා අනවශ්‍ය ජල නාස්තිය අවම කිරීම වැදගත් වේ. සීමිත රාජ්‍ය මූල්‍යකරණ සන්දර්භය තුළ, ඉදිරියේ දී විශේෂයෙන් ම නව වාරිමාර්ග යටිතල පහසුකම් සංවර්ධනය සහ අත්තර් නිමිත හැරවුම් වැනි වාරිමාර්ග අංශයේ ආයෝජන වලදී රාජ්‍ය පෞද්ගලික හවුල්කාරිත්ව විධිවිධාන, මිශ්‍ර මූල්‍යකරණය වැනි විකල්ප මූල්‍යකරණ ක්‍රම සඳහා ඇති හැකියාව පුළුල් ලෙස සොයා බැලිය යුතු වේ.

මේ වන විට ශ්‍රී ලංකාව තුළ 2023 වර්ෂය වන විට පානීය නල ජල සම්බන්ධතා මිලියන 3ක් ලබා දී ඇති අතර 2026 වර්ෂයේදී සම්බන්ධතා මිලියන 3.4ක් ඉලක්ක කර ගනිමින් ප්‍රජාවගේ ජීවන තත්ත්වයේ යහපැවැත්ම සාක්ෂාත් කර ඇත. 2023 වසර තුළ සනීපාරක්ෂාව සහිත පානීය ජලය සඳහා මුළු ප්‍රාග්ධන ආයෝජනය දළ වශයෙන් රුපියල් බිලියන 47.8 ක් පමණ වූ අතර දේශීය මූල්‍යකරණය රුපියල් බිලියන 12.51 ක් සහ විදේශීය මූල්‍යකරණය රු. බිලියන 35.27 කි. සුරක්ෂිත පානීය ජලය සඳහා ප්‍රවේශවීමේ විශ්වීය සෞඛ්‍ය ඉලක්කයට අදාළව, ශ්‍රී ලංකාව දකුණු ආසියාවේ ඉහළින් ශ්‍රේණිගත කිරීම මගින් රටේ ජීවන තත්ත්වය සාක්ෂාත් කර ගැනීම උදෙසා පිරිසිදු පානීය ජලය ලබා දීම තුළින් ඉහමහත් දායකත්වයක් සපයා ඇත. කෙසේ වෙතත්, රට තුළ පවතින විදුලි මිල සංශෝධන සමඟ පානීය ජල ඒකකයක් සඳහා නිෂ්පාදන පිරිවැය මිල ද සංශෝධනය වේ. පානීය ජල ඒකකයක් සඳහා නිෂ්පාදන මිල 2023 වර්ෂයේදී රු. 86 ලෙස පැවතියද 2024 වර්ෂය සඳහා රු. 89 ලෙස ගණනය කර ඇත. එබැවින් ජල ක්ෂේත්‍රය තුළ පවතින බලශක්ති කාර්යක්ෂමතාව වැඩි දියුණු කිරීම සහ පානීය ජල භාතිය අවම කිරීම ඇතුළු ජල අවභාවිතය අවම කිරීම සඳහා නියාමන හා තාක්ෂණික මෙවලම් හරහා පානීය ජලයෙහි ඉල්ලුම කළමනාකරණය කිරීම ඉතා වැදගත් වී ඇත.

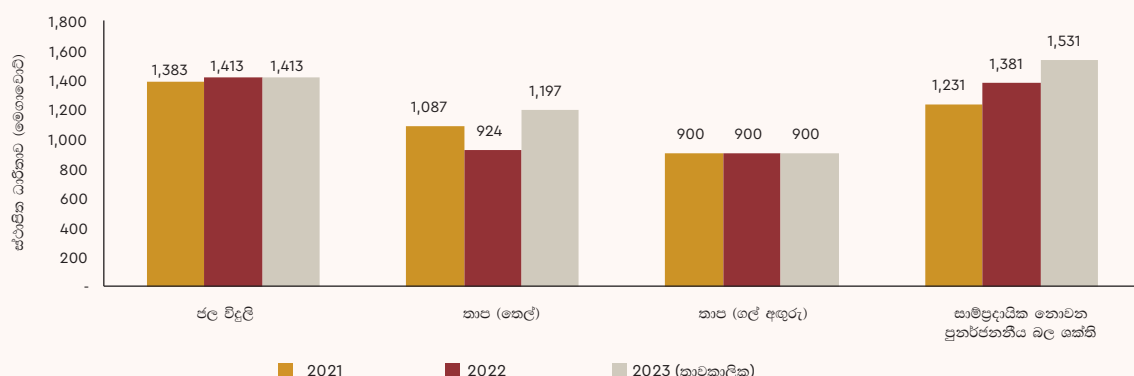
විදුලි බල හා බලශක්ති අංශය

නූතන කාර්මීකරණය සැලකීමේදී බලශක්ති අංශය ආර්ථිකයේ ප්‍රමුඛතම සාධකයක් වේ. එබැවින් එය ආර්ථික හා සමාජයීය දියුණුව සඳහා කැපී පෙනෙන දායකත්වයක් ලබා දේ. මිල සහ ප්‍රවේශ වීම මෙන්ම පාරිසරික ගැටලු වැනි බොහෝ සාධක රටක බලශක්ති සැපයුම කෙරෙහි කැපී පෙනෙන සාධකයන් වේ.

ශ්‍රී ලංකාව මේ දක්වා තම බලශක්ති අවශ්‍යතාවය මූලිකවම ඛනිජතෙල් (38%), ජෛව ස්කන්ධ (32%), ගල්අඟුරු (13%) සහ ජල ප්‍රභවය (11%) මෙන්ම නව පුනර්ජනනීය බලශක්ති ප්‍රභවය (6%) යන ප්‍රභේද මගින් සපුරා ගනු ලැබේ. ශ්‍රී ලංකාව වාර්ෂිකව බොරතෙල් සහ පිරිපහදු ඛනිජතෙල් නිෂ්පාදන සාමාන්‍යයෙන් ටොන් මිලියන 6.0-6.5 ක අතර ප්‍රමාණයක් ආනයන කරනු ලබන අතර, ඒ සඳහා දළ වශයෙන් ඇමරිකානු ඩොලර් මිලියන 4500-5000 ආසන්න ප්‍රමාණයක් වැය කරනු ලැබේ. තවද රටෙහි උද්ගාමී ඛනිජතෙල් කර්මාන්තය සැලකූ විට, අදාළ ක්‍රියාකාරකම්වල ප්‍රතිඵලයක් ලෙස ස්වභාවික වායු ගවේශනය සාර්ථක නමුදු ඒ හා සම්බන්ධ වානිජමය වශයෙන් නිෂ්පාදනයක් මෙතෙක් සිදුකර නොමැත.

රටෙහි විදුලිය සඳහා ප්‍රවේශය මේ වන විට 100%ට ආසන්න සතුටුදායක ප්‍රගතියක් වාර්තා කරයි. 2022 සහ 2023 දී සමස්ත විදුලිබල උත්පාදනය පිළිවෙලින් ගිගාවොට් පැය 15,942 සහ ගිගාවොට් පැය 15,740 ක් වේ.

විදුලි උත්පාදන ධාරිතා මිශ්‍රණය (මෙගාවොට්)



මූලාශ්‍රය: ලංකා විදුලි බල මණ්ඩලය

විශේෂ සටහන 5.4 | සැමට ජලය සහ බලශක්තිය සුරක්ෂිත කිරීම (සම්බන්ධතාවය...)

රටෙහි විදුලිබල ක්ෂේත්‍රයෙහි දිගුකාලීන දැක්ම තුළ පුනර්ජනනීය බලශක්ති සංවර්ධනය සහ ස්වභාවික වායු (NG) / ද්‍රවකෘත ස්වභාවික වායු (LNG) ධාරිතාව පුළුල් කිරීම දක්නට ලැබේ. එසේම, විදුලිබල ක්ෂේත්‍රයේ අවශ්‍ය කඩිනම් ආංශික ප්‍රතිසංස්කරණ එම ක්ෂේත්‍රයෙහි ප්‍රගමනයට අත්‍යවශ්‍ය බව හඳුනා ගෙන ඇත. රටෙහි ජාතික ප්‍රතිපත්ති රාමුවට අනුකූලව ශ්‍රී ලංකාව වර්ෂ 2030 වනවිට, සමස්ත විදුලිබල ජනනයෙන් 70% ක් සුළං සහ සූර්ය බල ප්‍රභේද ඇතුළත් පුනර්ජනනීය බලශක්ති ප්‍රභේද මගින් ජනනය කොට ජාතික විදුලිබල පද්ධතියට එක කිරීමට අපේක්ෂා කරයි. මෙම සංක්‍රමණය තුළ පුනර්ජනනීය බලශක්ති අවශෝෂණය කිරීමේදී සංඛ්‍යාත නියමනය, බලශක්ති නම්‍යතාවය සහ විචල්‍ය බලශක්ති මට්ටම් ස්ථාවරව පවත්වා ගැනීම සඳහා බැටරි බලශක්ති පද්ධති අත්‍යවශ්‍ය සාධකයක් වේ.



අභිනවකර හරිතාගාර වායු විමෝචනය අවම කිරීම සහ සාධාරණ මෙන්ම තරඟකාරී සාධාරණ මිලකට සියලු පාරිභෝගිකයන් හට විදුලිය ලබා දීම තහවුරු කිරීම විදුලි හා බලශක්ති ක්ෂේත්‍රයෙහි ප්‍රධාන අභිප්‍රායක් වන අතර ඒ සඳහා ප්‍රවේශ වීම සඳහා ස්වභාවික වායු / ද්‍රවකෘත ස්වභාවික වායු කෙරෙහි අවධානය යොමුකිරීම මෙන්ම න්‍යෂ්ටික බලය උපයෝගී කොට ගෙන විදුලිය නිපදවීම වැනි උපායමාර්ගික පිරිවැය - ඵලදායී විකල්පයන් කෙරෙහි විශේෂ අවධානය යොමු කිරීමේ අවශ්‍යතාවය පැහැදිලි වේ. තවද, විවිධ අංශයන් හා ව්‍යුහයන් හරහා බලශක්ති කාර්යක්ෂමතා කාක්ෂණයන්හි ආයෝජන ප්‍රවර්ධනය කිරීම, ජාල කාර්යක්ෂමතාවය ඉහළ නැංවීම මෙන්ම ඉල්ලුම් පාර්ශවීය බලශක්ති කාර්යක්ෂමතාවය (Demand Side Energy Management) සඳහා යාන්ත්‍රණයන් ස්ථාපිත කිරීම, මනා තිරසාර භාවයෙන් යුත් ස්ථාවරව පවතින විදුලිබල සහ බලශක්ති ක්ෂේත්‍රයක් පවත්වා ගැනීම සඳහා සඳහා ගතහැකි පියවර වේ. තවද, ඉහළ තරඟකාරීත්වයක් ඇතිකිරීම සඳහා මෙන්ම විදුලිබල හා බලශක්ති ක්ෂේත්‍රයෙහි උද්ගමනය සඳහා සෘජු විදේශ ආයෝජන මෙන්ම පුද්ගලික ආයෝජන තවදුරටත් සුරක්ෂිත කිරීම සඳහා ද අත්‍යවශ්‍ය වේ.

විශේෂ සටහන 5.5 | වගවීම හා විනිවිදභාවය ඉහළ නැංවීම : ශ්‍රී ලංකාවේ අයවැය තිරසර සංවර්ධන අරමුණුවලට ගැලපීම

තිරසර සංවර්ධන අරමුණු යනු, 2030 වසර වනවිට දරිද්‍රතාවය, එහි සියළු මානයන්ගෙන් අවසන් කිරීමටත්, මිනිසුන්ගේ සහ පෘථිවියේ සමෘද්ධිය උදෙසා සමාන, සාධාරණ සහ ආරක්ෂිත ලොවක් නිර්මාණය කර ගැනීමටත් ඇතිකර ගත් විශ්වීය එකඟතාවයකි.

තිරසර සංවර්ධනයේ 2030 න්‍යායපත්‍රයට අනුගතව කටයුතු කිරීම සඳහා ශ්‍රී ලංකාව විසින් 2017 වසරේ සිට තම සැලසුම් සකස්කර ක්‍රියාත්මක කරමින් සිටී.

ජාතික අයවැය, තිරසර සංවර්ධන අරමුණුවලට ඒකාබද්ධ කිරීමට තිරසර සංවර්ධන අරමුණු අයවැය වර්ගීකරණ මාර්ගෝපදේශයක් සියලුම වියදම් ඒකක වෙත ලබාදීම 2023 වසරේදී සිදුකරන ලදී.

එසේ නිකුත් කරන ලද මාර්ගෝපදේශවලට අනුව රාජ්‍ය වියදම් තිරසර සංවර්ධන අරමුණුවලට ඒකාබද්ධ කරන ලෙස 2024 වසරේ අයවැය කැඳවීමට අදාළ ජාතික අයවැය චක්‍රලේඛ 04/2023 හි 4.4 ඡේදය තුළින් සියලු රාජ්‍ය ආයතන වෙතින් ඉල්ලා සිටින ලදී.

ඉන් පසුව 2024 වසරේ රාජ්‍ය අයවැය මත පදනම්ව තිරසර සංවර්ධන අරමුණු සඳහා වෙන් කරන ලද ප්‍රතිපාදන ප්‍රමාණයන් හඳුනාගැනීම සඳහා විශ්ලේෂණයක් සිදු කරන ලදී.

ප්‍රාග්ධන සහ පුනරාවර්තන වියදම් ආවරණය වන පරිදි සිදු කරන ලද එම විශ්ලේෂණය තුළින් තිරසර සංවර්ධන ප්‍රමුඛතා සපුරාලීම සඳහා තවදුරටත් සම්පත් වෙන්කළ යුතු ක්ෂේත්‍ර හඳුනාගැනීමට හැකි විය.

ජාතික අයවැය, තිරසර සංවර්ධන අරමුණු හා ඒකාබද්ධ කිරීම, රාජ්‍ය වියදම්වල විනිවිදභාවය වැඩිදියුණු කරනවා පමණක් නොව තිරසර අනාගතයක් කරා යන ගමනේදී කිසිවෙකු අත් නොහැරීමට ශ්‍රී ලංකාවේ කැපවීම ද පෙන්නුම් කෙරේ.

06

මූල්‍ය ප්‍රවාහ කළමනාකරණය,
අයවැය හිඟය මූල්‍යනය
හා රාජ්‍ය ණය

6.1 සමාලෝචනය

2023 වසරේ රජයේ මුදල් ප්‍රවාහ කළමනාකරණය පෙර වසරට සාපේක්ෂව සැලකිය යුතු දියුණුවක් පෙන්නුම් කරයි. 2022 මැද භාගයේ සිට ක්‍රියාත්මක කරන ලද ක්‍රියාමාර්ග මාලාවේ ප්‍රතිඵලයක් ලෙස රාජ්‍ය ආදායම් එකතු කිරීම ඉහළ යාම සහ රාජ්‍ය වියදම් සාධාරණීකරණය කිරීමට සහ පාලනය කිරීමට ගන්නා ලද කැපවීම මෙම හිතකර ප්‍රතිඵලය ළඟා කර ගැනීමට උපකාරී විය.

2022 දී, ආර්ථික අර්බුදය උග්‍ර වන විට, දෛනික ආදායම් රැස්කිරීම, දෛනික වියදම් අවශ්‍යතාවලට වඩා බෙහෙවින් අඩු වූ බැවින් මුදල් ප්‍රවාහ මෙහෙයුම් කෙරෙහි පෙර නොවූ විරූ පීඩනයක් ඇති විය. එසේම, රාජ්‍ය අංශයේ වැටුප්, විශ්‍රාම වැටුප් සහ සමෘද්ධි සුබසාධන, පොහොර, ඖෂධ සහ අනෙකුත් අත්‍යවශ්‍ය පරිපාලන ක්ෂේත්‍රවලට අදාළ ගෙවීම් සිදුකිරීමට මාසික ආදායම් එකතුව ප්‍රමාණවත් නොවීය. සෑම දිනකම රජයේ අනිවාර්ය ගෙවීම් පවා සපුරාලීම ගැටළු සහගත විය. වැටුප් බිල සහ පොලී වියදම පමණක් රජයේ ආදායම ඉක්මවා සටහන් විය. මහ බැංකුවේ මුදල් මූල්‍යකරණය අධික මට්ටමකට (රු. ට්‍රිලියන 2කට වඩා) ළඟා වී තිබීම, දුර්වල ණය ශ්‍රේණිගත කිරීම හේතුවෙන් ප්‍රමාණවත් ලෙස විදේශ මූල්‍ය පහසුකම් නොතිබීම, රාජ්‍ය බැංකු අයිරා පහසුකම් සීමා කර තිබීම (2022 වර්ෂය තුළ රු. බිලියන 900 දක්වා වැඩිවීම සමඟ බැංකු දෙක වෙත භාණ්ඩාගාර බැඳුම්කර නිකුත් කිරීම මඟින් වරින් වර අයිරා පහසුකම් පහත හෙලීමට කටයුතු කරන ලදී.) නිසා රජයේ ණය ගැනීම ප්‍රධාන අභියෝගයක් විය. නොගෙවූ බිල්පත් එකල රු. බිලියන 170 ක් පමණ විය. මෙම තත්ත්වය සැලකිල්ලට ගනිමින් රජය විසින් මුදල් ප්‍රවාහ මෙහෙයුම් ප්‍රශස්ථ කිරීම සඳහා අත්‍යවශ්‍ය වූ රාජ්‍ය මූල්‍ය ශක්තිමත් කිරීම සහතික කිරීම සඳහා ආදායම් වැඩි දියුණු කිරීමේ ප්‍රතිසංස්කරණ මෙන්ම වියදම් ප්‍රශස්ථකරණ ක්‍රියාමාර්ග හඳුන්වා දෙන ලදී. මුදල් ප්‍රවාහ මෙහෙයුම්වල සමස්ත අරමුණුවලට අනුකූලව මුදල් ප්‍රවාහ පුරෝකථනය කිරීම, සැලසුම් කිරීම සහ ක්‍රියාත්මක කිරීම මෙන්ම රජයේ ණය ගැනීම් කළමනාකරණය කිරීම සඳහා වැඩිදියුණු කිරීම් හඳුන්වා දෙන ලදී.

එවැනි සාමූහික උත්සාහයක ධනාත්මක ප්‍රතිඵල 2023 වර්ෂය තුළ කාර්යසාධනයෙන් පිළිබිඹු වේ. රු. බිලියන 170 කට අධික නොගෙවූ බිල්පත් පියවීමට සහ රාජ්‍ය බැංකු අයිරාව මුදල් අතිරික්තයක් බවට පත් කිරීමට රජයට හැකි විය. මුදල් ප්‍රවාහයන් වඩා හොඳින් කළමනාකරණය කිරීම සඳහා වියදම් හා බැඳීම් පාලනය කිරීමට පියවර හඳුන්වා දෙන ලදී. 2023.02.02 දිනැති අංක 02/2023 දරන ජාතික අයවැය චක්‍රලේඛය මඟින් මුදල් අමාත්‍යවරයා විසින් ඉදිරිපත් කරන ලද සටහනක් සඳහා අමාත්‍ය මණ්ඩලය විසින් ලබා දුන් අනුමැතිය මත වියදම් පාලනය පිළිබඳ උපදෙස් නිකුත් කරන ලදී. මීට අමතරව, භාණ්ඩාගාරයෙන් සෘජුවම මූල්‍යකරණය කළ යුතු අත්‍යවශ්‍ය වියදම් සඳහා ප්‍රමුඛත්වය දීමට කටයුතු කරන ලද අතර, ඉතිරි වියදම් අයිතම 2023.02.06 සහ 2023.02.13 දිනැති කැබිනට් තීරණවලට අනුව සවිස්තරාත්මක අනුමැතිය ලබා ගැනීම මත දැරීම සඳහා මුදල් නිදහස් කිරීමට කටයුතු කරන ලදී.

මේ අතර 2023 සැප්තැම්බර් 14 දින සිට ක්‍රියාත්මක වන පරිදි මහ බැංකුව මඟින් මුදල් මූල්‍යකරණය අවසන් කරන ලදී. 2023 අංක 16 දරන ශ්‍රී ලංකා මහ බැංකු පනත (CBA) මඟින් මහ බැංකුවෙන් මුදල් මූල්‍යකරණය ක්‍රමයෙන් අවසන් කිරීම සඳහා මාස 18ක සංක්‍රාන්ති කාලයක් ලබා දී ඇතත්, රජය ජාත්‍යන්තර මූල්‍ය අරමුදල සමඟ එකඟ වී ඇති ආර්ථික හා මූල්‍ය ප්‍රතිපත්ති පිළිබඳ සංදේශයේ (MEFP), පළමු වැඩසටහන් සමාලෝචනයේදී වහාම ක්‍රියාත්මක වන පරිදි 2023 සැප්තැම්බර් මාසයේ සිට මහ බැංකුවේ මුදල් මූල්‍යකරණය අවසන් කිරීමට එකඟ විය. මෙම තීරණය මඟින් ශ්‍රී ලංකා මහ බැංකුවේ මූල්‍ය මූල්‍යකරණය ඵලදායී ලෙස අවසන් කළ හැකි වුවද රජයේ මුදල් ප්‍රවාහ මෙහෙයුම් සඳහා බරපතල අභියෝගයක් සහ අවදානමක් ඇතිවිය. ප්‍රතිපත්ති ක්‍රියාත්මක කිරීම සහ මුදල් ප්‍රවාහය කෙරෙහි සැබෑ බලපෑම අතර පරතරයක් පවතින බැවින් සහ රාජ්‍ය ආදායම අපේක්ෂා කළ ප්‍රමාණයට වඩා අඩු පරිසරයක් තුළ පැවති බැවින් මෙය විශේෂයෙන් අභියෝගාත්මක විය. සීමිත මට්ටමේ බහුපාර්ශ්වික සහය හැර අයවැය ක්‍රියාත්මක කිරීම සඳහා අරමුදල් සැපයීමට විදේශ මූල්‍ය පහසුකම් නොතිබුණි. දේශීය ණය ප්‍රශස්තකරණ (DDO) ක්‍රියාවලියේ ප්‍රතිඵල පිළිබඳ අවිනිශ්චිතතාව සහ දේශීය මූල්‍ය වෙළෙඳපොළ තුළ පැවැති අඩු ද්‍රවශීලතාව හේතුවෙන් දේශීය මූල්‍ය වෙළෙඳපොළ ද සැලකිය යුතු පීඩනයකට ලක් විය. එහි ප්‍රතිඵලයක් වශයෙන්, රජයේ සුරැකුම්පත් වෙන්දේසි බොහෝ විට අවශ්‍ය අරමුදල් රැස් කිරීමට අසමත් වීම හෝ රජයේ මුදල් ප්‍රවාහ මෙහෙයුම් සඳහා ඉහළ පොලී අනුපාත යටතේ අරමුදල් රැස් කිරීම සිදු විය. ඒ අතරම, විශේෂයෙන් 2023 මැද සිට වසර අග දක්වා කාලය තුළ භාණ්ඩාගාර මුදල් කළමනාකරණය සඳහා සැලකිය යුතු පීඩනයක් ඇති කරමින් රජයේ වියදම් අවශ්‍යතා නොවෙනස්ව පැවතුනි.

මහ බැංකුවෙන් මුදල් මූල්‍යකරණය හදිසියේ අවසන් කිරීමත් සමඟ ඇති වූ නව පරිසරය තුළ, ප්‍රධාන ආදායම් රැස්කිරීමේ ආයතන තුන ඇතුළු පාර්ශ්වකරුවන් සමඟ සමීප අධීක්ෂණය, සවිස්තරාත්මක සැලසුම්, ඵලදායී ක්‍රියාත්මක කිරීම සහ වැඩිදියුණු කළ සම්බන්ධීකරණය මඟින් ප්‍රවේශමෙන් කළමනාකරණය කරන ලදී. මුදල් මූල්‍යකරණයක් නොමැති විට, පෙර සාකච්ඡා කළ වෙළෙඳපොළ අවිනිශ්චිතතාවයන් සැලකිල්ලට ගෙන ඇති විය හැකි වෙන්දේසි අසාර්ථකවීම් වැනි නිශ්චිත අභියෝගවලට මුහුණ දීම සඳහා රජය විසින් මුදල් අතිරික්තයක් අතීතයට වඩා කියුණු ලෙස වෙනස් වන පරිදි ස්ථාවරත්වයක් ලෙස නිර්මාණය කළේය. මහ බැංකුවෙන් මුදල් මූල්‍යකරණය අවසන් කිරීම, උද්ධමනය කළමනාකරණය සම්බන්ධයෙන් වැදගත් ධනාත්මක බලපෑමක් ඇති කරන අතරම, රාජ්‍ය මූල්‍ය තත්ත්වය ප්‍රශස්ථ වන තෙක්, විශේෂයෙන් කෙටි කාලීනව සංඝාත්මක බලපෑම් ඇති කරයි. නිදසුනක් වශයෙන්, මුදල් ස්ථාවරත්වය පවත්වාගෙන යාමේ නඩත්තු කිරීමේ පිරිවැයක් දැරීමට සිදුවන අතර, ආර්ථික ස්ථායීතාවයට සහාය වීම සඳහා රාජ්‍ය සේවා සහ ප්‍රාග්ධන වියදම් සඳහා අරමුදල් සැපයීමට යොදා ගත හැකිව තිබූ අරමුදල් ස්ථාවරත්වය සඳහා වෙන්කිරීම මත රජයට ආවේණික

පිරිවැයක් දැරීමට සිදු වේ. රාජ්‍ය මූල්‍ය තත්ත්වය අඛණ්ඩව ස්ථාවරවීමත් ජාත්‍යන්තර ආයතනවල සහාය ඇතිව මුදල් කළමනාකරණයේ තාක්ෂණික වැඩිදියුණු කිරීම් සිදු කිරීමත් සමග මුදල් ප්‍රවාහ කළමනාකරණය තවදුරටත් වැඩිදියුණු වනු ඇතැයි අපේක්ෂා කෙරේ.

2022 මැද භාගයේ සිට ක්‍රියාත්මක කරන ලද ආදායම් ඉහළ නැංවීමේ ක්‍රියාමාර්ගවල ප්‍රතිඵල අනුව 2023 මූල්‍ය වර්ෂය ආරම්භ වූයේ ශක්තිමත් මුදල් ප්‍රවාහ තත්ත්වයකිනි. භාණ්ඩාගාර මුදල් ප්‍රවාහ මෙහෙයුම් ප්‍රධාන වශයෙන් සැලකිය යුතු ලෙස විශාල රාජ්‍ය බැංකු අයිරා පහසුකම් මත ක්‍රියාත්මක වූ අතර එකී පහසුකම් වෙළෙඳපොළේ පැවැති දුර්වල ද්‍රවශීලතා තත්ත්වය හේතුවෙන් බැංකු විසින් සැලකිය යුතු ලෙස අඩු කරන ලදී. ඒ අනුව මෙම පහසුකම් වසර ආරම්භයේදී රු. බිලියන 23ක් ලෙස සටහන් විය.

කෙසේ වෙතත්, වැඩිදියුණු කළ ආදායම් කාර්ය සාධනය සහ පාලිත රාජ්‍ය වියදම්වල සහාය ඇතිව, ශ්‍රී ලංකා මහ බැංකුව විසින් සපයන ලද මුදල් මූල්‍යකරණය අත්හිටුවීම හේතුවෙන් රජයේ සුරැකුම්පත් වෙළෙඳපොළ තුළ ඇතිවිය හැකි පොලී අනුපාත අවදානම් සහ අනෙකුත් බලපෑම් අවම කිරීම සඳහා වෙළෙඳපොළ ණය ගැනීම් හරහා නිර්මාණය කරන ලද රු. බිලියන 79 ක මුදල් ස්ථාවරත්වය ද ඇතුළුව 2023 වසර අවසාන වන විට බැංකු ශේෂය රු. බිලියන 599.5 ක් ලෙස සටහන් විය.

වසර තුළ මුදල් ප්‍රවාහ කාර්ය සාධනය මුළු මුදල් ගලායාම රු. බිලියන 3,114.3 කින් සමන්විත වූ අතර එම කාලය තුළ පිටතට ගලායාම රු. බිලියන 5,278.5 ක් විය. රු. බිලියන 2,164 ක් වූ සමස්ත ආර්ථික වර්ගීකරණ හිඟය ප්‍රධාන වශයෙන් දේශීය මූල්‍ය වලින් මූල්‍යකරණය කරන ලදී. ඒ අනුව, 2023 අවසන් වන විට මුළු දේශීය ණය තොගය රු. බිලියන 17,051.9 ක් වන අතර මුළු විදේශ ණය ප්‍රමාණය රු. බිලියන 11,644.1 කි.

6.2 භාණ්ඩාගාර මුදල් ප්‍රවාහ කළමනාකරණය

වර්ෂය තුළ රජයේ අයවැය ක්‍රියාත්මක කිරීම සඳහා භාණ්ඩාගාර මුදල් ප්‍රවාහ කළමනාකරණය ක්‍රියාත්මක කරන විවිධ ආයතන හරහා කාර්යක්ෂමව සහ ඵලදායී ලෙස ප්‍රමාණවත් අරමුදල් පැවැතීම සහතික කිරීම අරමුණු කරයි. පාර්ලිමේන්තුව විසින් එම වර්ෂය සඳහා අනුමත කරන ලද වාර්ෂික අයවැය ක්‍රියාත්මක කළ හැකි අරමුදල් ප්‍රවාහයක් බවට පත්කිරීම භාණ්ඩාගාර මුදල් ප්‍රවාහ කළමනාකරණ ක්‍රියාවලිය තුළින් සිදුවේ. අරමුදල් ප්‍රවාහයන්ට ආදායම් සහ ණය ගැනීම් ආකාරයෙන් මුදල් ගලා ඒම ඇතුළත් වන අතර ණය සේවා ගෙවීම් ඇතුළු පුනරාවර්තන සහ ප්‍රාග්ධන ගෙවීම් යන වියදම් මුදල් පිටතට ගලායාම තුළ ඇතුළත් වේ.

2023 මාර්තු මස සිට ක්‍රියාත්මක වන පරිදි ශ්‍රී ලංකා රජය විසින් ජාත්‍යන්තර මූල්‍ය අරමුදල සමග එළඹෙන ලද විස්තීර්ණ ණය පහසුකම් වැඩසටහන මගින් සහය දක්වන ලද මූල්‍ය ප්‍රතිසංස්කරණවල කොටසක් ලෙස

හඳුන්වා දෙන ලද ආදායම පදනම් කරගත් රාජ්‍ය මූල්‍ය ඒකාග්‍රතාවය සඳහා වූ ක්‍රියාමාර්ග භාණ්ඩාගාරයේ මුදල් ගලා ඒම සහ පිටතට ගලායාම කෙරෙහි බලපෑවේය. 2022 අග භාගයේදී හඳුන්වා දුන් ආදායම් වැඩි කිරීමේ පියවර මෙන්ම වියදම් සාධාරණීකරණ පියවරයන් භාණ්ඩාගාර මුදල් ප්‍රවාහයේ ද්‍රවශීලතා තත්ත්වය සැලකිය යුතු ලෙස වැඩිදියුණු කිරීමට හේතු විය. 2022 අප්‍රේල් මස මැද භාගයේ සිට ක්‍රියාත්මක වන පරිදි තෝරාගත් ණය මත ණය ස්ථාවරය ප්‍රකාශ කිරීමත් සමග ණය සේවා ගෙවීමේ කොටසක් තාවකාලිකව අත්හිටුවීම භාණ්ඩාගාර මුදල් ප්‍රවාහ තත්ත්වය වැඩිදියුණු කිරීමට දායක විය. ඊට ප්‍රතිවිරුද්ධව, රජයේ සුරැකුම්පත් වෙළෙඳපොළේ පොලී අනුපාත අඛණ්ඩව ඉහළ යාමේ ප්‍රවණතාවය, විශේෂයෙන් කෙටි කාලීන භාණ්ඩාගාර බිල්පත් පොලී අනුපාත ඉහළ යාම, 2023 දී රජයට පොලී පිරිවැය වැඩි කිරීමට හේතු විය.

ඒ අනුව, 2023 මුදල් වර්ෂය ආරම්භ වූයේ 2022.01.01 දිනට පැවැති රු. බිලියන 831.6 ක සෘණ මුදල් ශේෂයට එරෙහිව වූ රු. බිලියන 84.2 ක බැංකු අයිරාවකිනි. මීට අමතරව, වසර තුළ රජය විසින් ලබාගත් භාණ්ඩ හා සේවා සඳහා නොපිය වූ ගෙවීම් රු. බිලියන 107 ක් ලෙස සටහන් වූ අතර එය 2022 ආරම්භයේදී පැවැති අතැති බිල්පත් රු. බිලියන 153 ට සාපේක්ෂව රු. බිලියන 46 ක අඩු වීමක් නිරූපණය කරයි. භාණ්ඩාගාර මුදල් ප්‍රවාහ මෙහෙයුම් සඳහා සහයවීමට බැංකු පද්ධතිය මගින් සපයනු ලබන බැංකු අයිරා පහසුකම් සැලකිය යුතු ලෙස අඩු කිරීම වසර තුළ සිදු වූ තවත් කැපී පෙනෙන අභියෝගයකි. ඉතිහාසයේ සිට භාණ්ඩාගාරයේ මුදල් ප්‍රවාහය තුළ මුදල් ගලා ඒම සහ පිටතට ගලා යාමේ පරිමා සහ කාල වෙනස සුමට කිරීම ප්‍රධාන රාජ්‍ය බැංකු දෙක විසින් සපයන ලද අයිරා පහසුකම් හරහා සිදු කරන ලදී. මුදල් ප්‍රවාහ මෙහෙයුම් සඳහා භාවිතා කරන ලද අයිරා පහසුකම් 2022 ආරම්භයේදී රු. බිලියන 874 ක් වූ අතර, 2023 ආරම්භයේදී එය රු. බිලියන 90 ක් ලෙස සටහන් විය.

ප්‍රතිව්‍යුහගත කිරීමේ න්‍යාය පත්‍රයේ ධනාත්මක ප්‍රතිඵල පිළිබිඹු කරමින් 2023 වර්ෂයේදී බදු සහ බදු නොවන ආදායම් ආකාරයෙන් භාණ්ඩාගාර මුදල් ප්‍රවාහය තුළ මුළු ලැබීම් සියයට 109.3 ක ඉහළ අගයක් වාර්තා කළ අතර එනම් මුළු ලැබීම් රු. බිලියන 2,838.9 ක සංශෝධිත ඇස්තමේන්තුවට සාපේක්ෂව සත්‍ය ලැබීම රු. බිලියන 3,114.3 ක් විය. කෙසේ වෙතත්, 2023 වසර තුළ ආදායම් කාර්ය සාධනය 2023 වර්ෂය සඳහා මූලිකව ඇස්තමේන්තුගත කරන ලද රු. බිලියන 3,456 ක ආදායමෙන් සියයට 10 ක ඌනතාවයක් නිරූපණය කරන අතර, මුදල් ගලා ඒමේ සැලකිය යුතු දියුණුවක් වාර්තා කිරීම සඳහා බදු නොවන ආදායම්, විශේෂයෙන්ම ඉන්දියානු ණය යටතේ සිදු කරන ලද ගනුදෙනු සඳහා මුදල් ගලා ඒම සහාය විය.

මේ අතර, 2023 දී ණය ආපසු ගෙවීම හැර රු. බිලියන 2,265.8 ක පොලී ගෙවීම ද ඇතුළුව පුනරාවර්තන වියදම් සහ රාජ්‍ය ආයෝජන වශයෙන් මුදල් පිටතට ගලා යාම

වගුව 6.1 | භාණ්ඩාගාර මුදල් ප්‍රවාහයේ ක්‍රියාකාරීත්වය 2023

අයිතමය	රු. බිලියන			
	2021 තත්‍ය	2022 තත්‍ය	සංශෝධන ඇස්තමේන්තු	2023 තත්‍ය
ආරම්භක මුදල් ශේෂය (ජනවාරි 1 දිනට)	-488.2	-831.6	-84.16	-84.16
ආදායම සහ අනෙකුත් ලැබීම් වශයෙන්	1,389.8	1,876.8	2,838.9	3,114.3
බදු ආදායම	1,269.4	1,701.9	2,582.6	2,661.2
බදු නොවන ආදායම	120.3	174.7	256.4	452.2
ප්‍රදාන	0.1	0.2	0.1	0.9
මෙහෙයුම් ක්‍රියාකාරකම් සඳහා මුදල් ගලා යෑම්	-2,713.1	-3,220.4	-4,734.5	-4,397.1
පුද්ගල පඩිනඩි	-970.0	-1,081.7	-1,123.0	-1,064.5
විශ්‍රාම වැටුප් ගෙවීම්	-251.6	-290.4	-375.3	-364.4
සමෘද්ධි සහනාධාර	-55.4	-84.6	-86.8	-145.0
පොහොර සහනාධාර	-21.1	-46.7	-56.3	-34.2
වෙනත්	-363.8	-350.8	-679.491	-523.196
පොළී ගෙවීම්	-1,051.2	-1,366.2	-2,413.7	-2,265.8
ප්‍රාග්ධන කටයුතු සඳහා මුදල් ගලායාම්	-718.0	-1,013.0	-1,444.5	-881.4
ප්‍රාග්ධන කටයුතු	-706.2	-1,000.9	-1385.1	-865.6
ප්‍රදාන	-2.3	-3.5	-38.0	-5.5
රාජ්‍ය නිලධාරීන් සඳහා අත්තිකාරම් ගෙවීම්	-9.5	-8.6	-21.3	-10.3
ශුද්ධ මුදල් අතිරික්තය/(හිඟය)	-2,041.3	-2,356.6	-3,340.1	-2,164.2
පරිභෝජනය කරන ලද දළ ණය ගැනීම්	2,989.4	4,410.5	13,979.0	8,136.9
ණය ආපසු ගෙවීම්	-1,315.5	-1,449.2	-5,574.1	-5,330.9
පරිභෝජනය කරන ශුද්ධ ණය ගැනීම්	1,673.9	2,961.3	8,404.9	2,806.0
පසුගිය වසරේ ස්වෛරීත්ව බැඳුම්කර/විදේශ ව්‍යවහාර කාලීන මූල්‍ය පහසුකම් ශේෂය	-	4.6	-	-
තාවකාලික ශේෂ ගැලපීම් ගිණුමේ ශේෂය (TEB/ශුද්ධ තැන්පතු යනාදිය)	24.0	138.1	-	41.9
අවසාන මුදල් ශේෂය (දෙසැම්බර් 31 දිනට)	-831.6	-84.2	4,980.6	599.5

මූලාශ්‍රය : භාණ්ඩාගාර මෙහෙයුම් දෙපාර්තමේන්තුව

රු. බිලියන 4,735 කි. මෙය රු. බිලියන 5,278.5 ක ඇස්තමේන්තුවට සාපේක්ෂව සියයට 92.9 ක් නියෝජනය කරයි. රජයේ වියදම් ප්‍රශස්ථකරණ ක්‍රියාමාර්ග හේතුවෙන් වසර තුළ භාණ්ඩාගාර මුදල් ප්‍රවාහ මෙහෙයුම් ලිහිල් ස්වභාවයෙන් නිරූපණය කරන ලද අතර, ණය ආපසු ගෙවීම හැර රජයේ පුනරාවර්තන සහ ආයෝජන රු. බිලියන 277 ක් හෙවත් පෙර වසරට වඩා සියයට 15 ක ඉහළ යාමක් පමණක් පිළිබිඹු කරයි. කෙසේ වෙතත්, ප්‍රධාන වශයෙන් 2022 මැද සිට ආරම්භ වන රජයේ සුරැකුම්පත් පොලී අනුපාත අඛණ්ඩව ඉහළ යාම සහ විනිමය අනුපාත ක්ෂය වීමේ බලපෑම හේතුවෙන් 2023 වර්ෂය තුළ පොලී පිරිවැය සියයට 66 කින් හෝ රු. බිලියන 900 කින් ඉහළ ගොස් ඇත.

වර්ෂය තුළ ආදායම් පරතරය මූල්‍යකරණය කිරීම ප්‍රධාන වශයෙන් දේශීය ණය ගැනීම් හරහා සුරක්ෂිත කර ඇත. ඒ අනුව ශුද්ධ මුදල් හිඟය වූ රු. බිලියන 2,164.2 ණය ගැනීම් හරහා මූල්‍යකරණය කර ඇත. විශේෂයෙන්ම, කල් පිරෙන ණය උපකරණ වෙළඳපොළට නැවත නිකුත් කිරීම හරහා දේශීය ණය ආපසු ගෙවීම සහ කල්පිරීමේදී පොලී ගෙවීම සඳහා මුදල් සපයා ඇත. කෙසේ වෙතත්, දේශීය මුදල් සහ ප්‍රාග්ධන වෙළෙඳපොළේ ද්‍රවශීලතා හිඟය මඟහරවා ගැනීම සඳහා මෙන්ම වෙළෙඳපොළ පොලී අනුපාත කළමනාකරණය කිරීම සඳහා, වසරේ මුල් මාස අට තුළදී කල්පිරීමේ කොටසක් මුදල් මූල්‍යකරණය හරහා පියවා ගන්නා ලදී. එසේ වුවද, දේශීය ණය ප්‍රශස්තකරණය, භාණ්ඩාගාර බිල්පත් විශ්‍රාම ගැන්වීම සහ ශ්‍රී ලංකා මහ බැංකුව වෙත නිකුත් කරන ලද තාවකාලික අත්තිකාරම් සහ දිගු කාලීන භාණ්ඩාගාර බැඳුම්කර බවට පත් කිරීම මඟින් මුදල් මූල්‍යකරණය හරහා ණය සේවා

ගෙවීම් සඳහා එවැනි ණය ගැනීම් වල බලපෑම අවම කර ඇත. තවද, වර්ෂය තුළ වාර්තා කරන ලද ණය ගැනීම් තුළ කොටසකට වසරේ අවසාන භාගයේදී දේශීය ණය ප්‍රතිව්‍යුහගත කිරීම ක්‍රියාත්මක කිරීමේදී ජනනය කරන ලද මුදල් නොවන ගනුදෙනු ඇතුළත් වේ. පොලී අනුපාත අවදානම සහ ද්‍රවශීලතා අවදානම වැනි ණය සේවා සඳහා ස්වාරක්ෂකයක් මඟින් මුදල් මූල්‍යකරණය නැවැත්වීම මත ඇති විය හැකි සාමාන්‍ය බලපෑම් භාණ්ඩාගාර මුදල් ප්‍රවාහයේ ඇති වූ අතිරික්ත ආදායම හරහා කළමනාකරණය කරන ලදී. වැඩිදියුණු කළ ආදායම් රැස්කිරීමේ සහ පාලනය කළ රජයේ වියදම්වල ප්‍රතිඵලයක් ලෙස, 2023 වසර තුළදී බැංකු අයිරාට ද සම්පූර්ණයෙන් පියවූ අතර 2023 අවසානයේ දී රාජ්‍ය බැංකු සමඟ සැලකිය යුතු ධනාත්මක මුදල් ශේෂයක් පවත්වා ගෙන යෑමට කටයුතු කරන ලදී. 2023 වර්ෂයේදී භාණ්ඩාගාරයේ මුදල් ප්‍රවාහයට, විදේශ මුදල් ගලා ඒම ප්‍රධාන වශයෙන් රජයේ අයවැය අරමුණු සඳහා ලබා දෙන ලද ජාත්‍යන්තර මූල්‍ය අරමුදලේ විස්තීර්ණ ණය පහසුකම් වැඩසටහනේ පළමු හා දෙවන වාරිකවලින් ද මෙම වසර තුළ දී විදේශ මුදලින් වන ණය සේවාකරණ ගෙවීම් සිදු කිරීම සඳහා යොදා ගන්නා ලද ලෝක බැංකුව හා ආසියානු සංවර්ධන බැංකුව ඇතුළු බහු පාර්ශ්වික ආයතන වෙතින් ලැබුණු වැඩසටහන් ණයවලින් ද සමන්විත විය.

6.3. රාජ්‍ය ණය ගැනීමේ වැඩසටහන - 2023

2023 වසර සඳහා 2022 අංක 43 දරණ විසර්ජන පනත මඟින් නියම කර ඇති පරිදි පාර්ලිමේන්තුව විසින් රු. බිලියන 4,979 ක ණය ගැනීමේ සීමාවක් අනුමත කර ඇති අතර පසුව එය දේශීය ණය ප්‍රශස්ත කිරීමේ වැඩසටහන

ක්‍රියාත්මක කිරීමට පහසුකම් සැලසීම සඳහා 2023 අංක 12 දරන විසර්ජන පනත මගින් රු. බිලියන 13,979 ක් දක්වා වැඩි කරන ලදී. කෙසේ වෙතත්, වර්ෂය තුළ ක්‍රියාත්මක කිරීමට හැකි වූයේ සැලසුම්ගත ණය ප්‍රශස්තකරණයේ කොටසක් පමණි. ඒ අනුව අනුමත ණය ගැනීමේ සීමාවට වන රු. බිලියන 13,979 සාපේක්ෂව 2023 වසරේ සැබෑ දළ ණය ගැනීම රු. බිලියන 8,137 කි. 2023 වර්ෂය තුළ මුළු ණය ගැනීම්වලින් ප්‍රධාන කොටසක් මූලික වශයෙන් දේශීය වෙළෙඳපොළෙන් ලබාගෙන ඇති අතර එයින් දේශීය ණය ප්‍රශස්තකරණ වැඩසටහන යටතේ නිකුත් කරන ලද නව ණය උපකරණ වාර්තා කිරීම සඳහා රු. බිලියන 7,306 ක් ගිණුම්ගත කර ඇති අතර ඉතිරි රු. බිලියන 831ක් විදේශ මූල්‍යවලින් ලබාගෙන ඇත.

6.4 අයවැය මූල්‍යනය

ආර්ථික වර්ගීකරණයට අනුව 2023 වසරේ දී රු. බිලියන 2,282.3 ක් වූ සමස්ත අයවැය හිඟය ප්‍රධාන වශයෙන් දේශීය මූල්‍ය හරහා මූල්‍යනය කරන ලදී. දේශීය මූල්‍ය හරහා මූල්‍යනය 2023 වසරේ දී රු. බිලියන 1,787.6 ක් හෙවත් දළ දේශීය නිෂ්පාදිතයෙන් සියයට 6.5 ක් වූ අතර ශුද්ධ විදේශීය මූල්‍යනය රු. බිලියන 494.7 ක් හෙවත් දළ දේශීය නිෂ්පාදිතයෙන් සියයට 1.8 ක් විය. ශුද්ධ දේශීය මූල්‍යනය 2022 වසරේ දී පැවති රු. 2,035.1 සිට 2023 වසරේ දී රු. බිලියන 1,787.6 දක්වා සියයට 2.2 කින් අඩු වූ අතර ශුද්ධ විදේශ මූල්‍යනය 2022 වසරේ පැවති රු. බිලියන 422.9 සිට 2023 වසරේ දී රු. බිලියන 494.7 කැපී පෙනෙන ලෙස වැඩි විය.

විදේශ මූල්‍යන එකඟතා

2022 වර්ෂය අවසානය වනවිට ශ්‍රී ලංකාවේ ආර්ථිකය ස්ථාවරත්වයට පත්වීමෙහි ආරම්භක සලකුණු පිළිඹිබු විය. 2023 දී, ආර්ථික ස්ථාවරත්වය දිගු කාලීනව පවත්වා ගැනීම සඳහා ආර්ථිකයේ ප්‍රකෘතිමත් කිරීමේ මූලපිරීම් තවදුරටත් ශක්තිමත් කිරීමට යම් යම් නීතිමය සහ රාජ්‍ය මූල්‍ය ප්‍රතිසංස්කරණ ආරම්භ කරන ලදී. ප්‍රධානතම

ප්‍රතිපත්තිමය මැදිහත්වීමක් ලෙස 2023 වර්ෂයේ මාර්තු මස 20 වන දින ජාත්‍යන්තර මූල්‍ය අරමුදල සමඟ දළ වශයෙන් ඇ.ඩො. බිලියන 3ක් වූ සිව් අවුරුදු විස්තීර්ණ ණය පහසුකම් වැඩසටහනට රජය ඇතුළත්වීම දැක්විය හැකිය.

ජාත්‍යන්තර මූල්‍ය අරමුදලේ විස්තීර්ණ ණය පහසුකම 2023-26 අනුමත වීම මඟින් ජාත්‍යන්තර මූල්‍ය ආයතන මඟින් අමතර ණය ලබා ගැනීමේ අවස්ථාව උද විය.

ශ්‍රී ලංකා රජය විසින් 2023 ජනවාරි 1 සිට දෙසැම්බර් 31 දක්වා වූ කාල පරිච්ඡේදය තුළදී විවිධ විදේශ සංවර්ධන පාර්ශ්වකරුවන් හා ණය දෙන ආයතන සමඟ විදේශ මූල්‍යන එකඟතා ගිවිසුම් 16ක් මගින් ඇ.ඩො. මිලියන 2,120.5ක එකඟතා ඇතිකරගෙන ඇති අතර, එයින් ඩොලර් මිලියන 2,029.9 ක් ණය වශයෙන් ලබාගෙන ඇත. මෙම ණය ගිවිසුම් විස්තීර්ණ අරමුදල් පහසුකම 2023-26 යටතේ ජාත්‍යන්තර මූල්‍ය අරමුදලෙන් ලද ඇ.ඩො. මිලියන 728.1, ආසියානු සංවර්ධන බැංකුවෙන් ආර්ථික ස්ථායීකරණ වැඩසටහන හා මූල්‍ය අංශයේ ස්ථාවරත්වය සහ ප්‍රතිසංස්කරණ වැඩසටහන යන වැඩසටහන් දෙක සඳහා ලද ඇ.ඩො. මිලියන 550.0, දෙවන ඒකාබද්ධ මාර්ග ආයෝජන වැඩසටහන ණය කොටස 4 සඳහා ලද ඇ.ඩො. මිලියන 60.0, ලෝක බැංකුවේ ජාත්‍යන්තර සංවර්ධන සමායතනයෙන් සමග ඇතිකර ගත් විදේශ මූල්‍යන එකඟතා යටතේ ශ්‍රී ලංකාවේ ප්‍රත්‍යාස්ථ, ස්ථාවර හා ආර්ථික හැරවුම් සංවර්ධන ප්‍රතිපත්ති මෙහෙයුම් වැඩසටහන සඳහා ලද ඇ.ඩො. මිලියන 495.6 හා සමාජ ආරක්ෂණ ව්‍යාපෘතිය සඳහා ලද ඇ.ඩො. මිලියන 196.2, මගින් සමන්විත වේ.

ණය ගිවිසුම් වලට අමතරව, 2023 වර්ෂයේදී ජපානය, ඇමරිකා එක්සත් ජනපදය, යුරෝපා සංගමය, කොරියාව, හා ලෝක බැංකුවේ ජාත්‍යන්තර සංවර්ධන සමායතනය යන විදේශ සංවර්ධන ප්‍රදායකයින් සමඟ නිල සංවර්ධන ප්‍රදාන එකඟතා ගිවිසුම් 10 ක් මගින් ලෙස ඇ.ඩො. මිලියන 90.6 ක එකඟතා ඇතිකරගෙන ඇත.

වගුව 6.2 | විදේශ මූල්‍යන එකඟතා 2023, සංවර්ධන පාර්ශ්වකරු අනුව

		ඇ.ඩො. මිලියන		
සංවර්ධන පාර්ශ්වකරු		ණය	ප්‍රදාන	එකතුව
ද්විපාර්ශ්වික		0.0	70.6	70.6
	ජපානය	0.0	44.2	44.2
	ඇමරිකා එක්සත් ජනපදය	0.0	19.3	19.3
	කොරියාව	0.0	7.1	7.1
බහුපාර්ශ්වික		2,029.9	20.0	2,049.9
	ජාත්‍යන්තර මූල්‍ය අරමුදල	728.1	0.0	728.1
	ලෝක බැංකුව	691.8	4.2	696.0
	ආසියානු සංවර්ධන බැංකුව	610.0	0.0	610.0
	යුරෝපා සංගමය	0.0	15.8	15.8
එකතුව		2,029.9	90.6	2,120.5

මූලාශ්‍රය : විදේශ සම්පත් දෙපාර්තමේන්තුව

සටහන : එක් එක් විදේශ විනිමයෙන් සටහන් වන එකඟතා අගයයන් ඇ.ඩො. හා රුපියල් බවට හැරවීමේ දී අදාළ ගිවිසුම් අත්සන් කරන ලද දිනයේ පැවති විනිමය අනුපාතිකයන් භාවිත කර ඇත.

විශේෂ ගැනුම් ගිණිකම් විනිමය එ.ජ.ඩොලර් බවට හැරවීම සඳහා, ශ්‍රී ලංකා මහ බැංකුව විසින් ප්‍රකාශයට පත් කරන ලද පෙර මාසයේ අවසානයේ පැවති මාසික විනිමය අනුපාතිකයන් භාවිත කර ඇත.

වගුව 6.3 | 2023 ජනවාරි 1 සිට දෙසැම්බර් 31 දක්වා ඇතිකර ගත් විදේශ මූල්‍යන එකඟතා, අයවැය මූල්‍යකරණය හා ප්‍රතිපත්ති ණය අදාළ මූල්‍ය කොන්දේසි සමග

සංවර්ධන පාර්ශ්වකරු/ණය දෙන ආයතනය	ණය හෝ ප්‍රදානය	එකඟතා ගිවිසුම අත්සන් කරන ලද දිනය (දිනය/මාසය/වර්ෂය)	ව්‍යාපෘතිය, වැඩසටහන හෝ ණය	එකඟතා ප්‍රමාණය (මිලියන)			මූල්‍ය කොන්දේසි			වෙනත් කොන්දේසි	
				විනිමය	අත්සන් කරන ලද විනිමයෙන්	රුපියල්	ඇ.ඩො.	වර්ගය	පොලිය		
									වාර්ෂික අනුපාතය (සියයට)		සීමාන්තිකය (පදනම් අංක සියයට)
ද්විපාර්ශ්වික											
ජපානය	ප්‍රදාන	22/2/2023	ජපාන ආර්ථික හා සමාජ සංවර්ධන වැඩසටහන යටතේ	යෙන්	5,000.0	13,423.0	37.1		අදාළ නොවේ	3	
	ප්‍රදාන	26/4/2023	ඉන්ධන ප්‍රදාන සහයෝගීතාවය වෛද්‍ය හෝ සායනික අපද්‍රව්‍ය කළමනාකරණය වැඩිදියුණු කිරීමේ ව්‍යාපෘතිය	යෙන්	503.0	1,211.7	3.8		අදාළ නොවේ	3	
			මානව සම්පත් සංවර්ධන ශිෂ්‍යත්වය සඳහා වන ජපන් ආධාර වැඩසටහන	යෙන්	284.0	636.2	2		අදාළ නොවේ	3	
	ප්‍රදාන	22/11/2023	ධීවර කර්මාන්තය සඳහා ආධාරක උපකරණ සැපයීම සඳහා ජපාන රජයේ ආර්ථික හා සමාජ සංවර්ධන වැඩසටහන යටතේ ජපන් රජය විසින් ලබාදෙනු ලබන ජපන් යෙන් මිලියන 200 ක සහයෝගීතාව	යෙන්	200.0	442.9	1.4		අදාළ නොවේ	3	
කොරියාව	ප්‍රදාන	31/5/2023	එන්දිකා වැව සහ කිරිඳිබත් වැව යන ජලාශයන්හි මතුපිට අවකාශය මත ධාරිතාවය මෙහා වොට් 1 බැගින් වන පාවෙන සූර්ය පැනල පද්ධති බලාගාර ස්ථාපිත කිරීමේ නියමු ව්‍යාපෘතිය	කොරියානු වොන්	6,830.0	1,524.4	5.1		අදාළ නොවේ	1	
	ප්‍රදාන	12/5/2023	ශ්‍රී ලංකාවේ නියාගම ජාතික වෘත්තීය පුහුණු ආයතනයේහි ශ්‍රම වෙළඳපොළ ඉල්ලුම මත පදනම් වූ කාර්මික, වෘත්තීය අධ්‍යාපන සහ පුහුණු ක්ෂේත්‍රය ශක්තිමත් කිරීම	කොරියානු වොන්	2,150.0	516.2	1.6		අදාළ නොවේ	1	
	ප්‍රදාන	15/2/2023	ශ්‍රී ලංකාවේ මධ්‍යම සහ උතුරු නැගෙනහිර පළාත් කේන්ද්‍ර කරගනිමින් ප්‍රජා පාදක සංචාරක ව්‍යාපෘතිය	කොරියානු වොන්	400.0	117.8	0.3		අදාළ නොවේ	1	

වගුව 6.3 | 2023 ජනවාරි 1 සිට දෙසැම්බර් 31 දක්වා ඇතිකර ගත් විදේශ මූල්‍යන එකඟතා, අයවැය මූල්‍යකරණය හා ප්‍රතිපත්ති ණය අදාළ මූල්‍ය කොන්දේසි සමග සම්බන්ධයි...

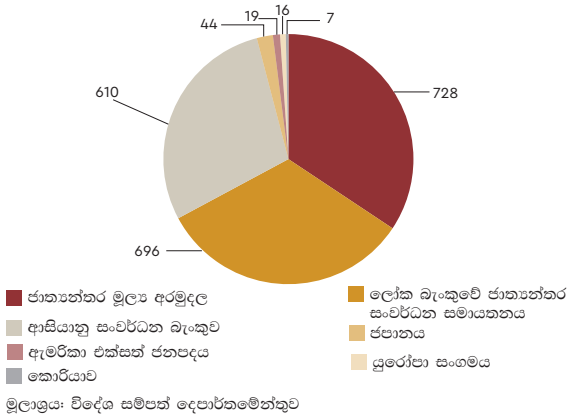
සංවර්ධන පාර්ශ්වකරු/ණය දෙන ආයතනය	ණය හෝ ප්‍රදානය	එකඟතා ගිවිසුම අත්සන් කරන ලද දිනය (දිනය/මාසය/වර්ෂය)	ව්‍යාපෘතිය, වැඩසටහන හෝ ණය	එකඟතා ප්‍රමාණය (මිලියන)				මූල්‍ය කොන්දේසි පොලිය				වෙනත් කොන්දේසි	
				විනිමය	අත්සන් කරන ලද විනිමයෙන්	රුපියල්	ඇ.ඩො.	වර්ගය	වාර්ෂික අනුපාතය (සියයට)	සීමාන්තිකය (පදනම් අංක සියයට)	වෙනත් ගාස්තු	සහන කාලය (වර්ෂ)	පරිණත කාලය/ උපයෝජනය කාලය (ගිවිසුම්ගත දිනයේ සිට) (වර්ෂ)
ඇමරිකා එක්සත් ජනපදය	ප්‍රදාන	28/7/2023	ශ්‍රී ලංකාවේ ප්‍රජාතන්ත්‍රවාදය ශක්තිමත් කිරීම හා ජනජීවිතය සමෘද්ධිමත් කිරීමේ ආධාර වැඩසටහන (අරමුදල් වැඩිකිරීම)	ඇ.එ.ජ. ඩොලර්	13.2	4,356.3	13.2			අදාළ නොවේ		4	
	ප්‍රදාන	17/8/2023	ශ්‍රී ලංකාවේ ප්‍රජාතන්ත්‍රවාදය ශක්තිමත් කිරීම හා ජනජීවිතය සමෘද්ධිමත් කිරීමේ ආධාර වැඩසටහන (අරමුදල් වැඩිකිරීම)	ඇ.එ.ජ. ඩොලර්	6.0	1,926.6	6.0			අදාළ නොවේ		4	
බහුපාර්ශ්වික													
ආසියානු සංවර්ධන බැංකුව	ණය	29/5/2023	ආර්ථික ස්ථායීකරණ වැඩසටහන	ඇ.එ.ජ. ඩොලර්	350.0	104,689.1	350.0	විවර්ණ SOFR	2	පොරොන්දු ගාස්තු 0.75%		4	8
	ණය	28/11/2023	දෙවන ඒකාබද්ධ මාර්ග ආයෝජන වැඩසටහන ණය කොටස 4	ඇ.එ.ජ. ඩොලර්	60.0	19,740.2	60.0	ස්ථාවර	2	අදාළ නොවේ	-	5	25
	ණය	11/12/2023	මූල්‍ය අංශයේ ස්ථාවරත්වය සහ ප්‍රතිසංස්කරණ වැඩසටහන	ඇ.එ.ජ. ඩොලර්	200.0	65,386.3	200.0	ස්ථාවර	2	අදාළ නොවේ	-	5	25
යුරෝපා සංගමය	ප්‍රදාන	23/10/2023	ආහාර අංශයේ වක්‍රීය ආර්ථිකය ප්‍රවර්ධනය කිරීමේ ව්‍යාපෘතිය	යුරෝ	15.0	5,158.2	15.9			අදාළ නොවේ			5
ලෝක බැංකුවේ ජාත්‍යන්තර සංවර්ධන සමායතනය	ණය	28/6/2023	ශ්‍රී ලංකාවේ ප්‍රත්‍යාස්ථ, ස්ථාවර හා ආර්ථික හැරවුම් සංවර්ධන ප්‍රතිපත්ති මෙහෙයුම් වැඩසටහන	වි.ගැ.හි. (SDR)	371.2	153,049.4	495.6	පොලී රහිත		පොරොන්දු ගාස්තු 0.5%		6	12
	ණය	21/9/2023	සමාජ ආරක්ෂණ ව්‍යාපෘතිය	වි.ගැ.හි. (SDR)	148.5	63,724.8	196.2	ස්ථාවර	1.25	අදාළ නොවේ	සේවා ගාස්තු 0.75% පොරොන්දු ගාස්තු 0.5%	5	30
	ප්‍රදාන	6/7/2023	ශ්‍රී ලංකාවේ රාජ්‍ය මූල්‍ය කළමනාකරණය ශක්තිමත් කිරීමේ ව්‍යාපෘතිය	ඇ.එ.ජ. ඩොලර්	4.2	1,289.3	4.2			අදාළ නොවේ			3
ජාත්‍යන්තර මූල්‍ය අරමුදල	ණය	20/3/2023	ශ්‍රී ලංකාවේ 2023-26 විස්තීර්ණ අරමුදල් පහසුකම්	වි.ගැ.හි. (SDR)	508.0	244,110.6	728.1	Amount Based			පොරොන්දු ගාස්තු 0.5% සේවා ගාස්තු 0.5%	5	11
එකතුව					681,303.0	2,120.5							

මූලාශ්‍රය: විදේශ සම්පත් දෙපාර්තමේන්තුව

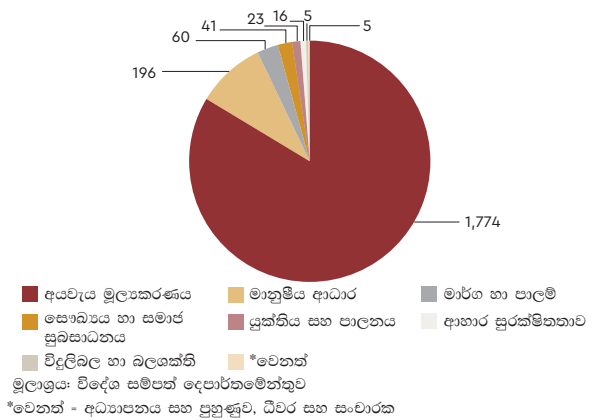
සටහන : එක් එක් විදේශ විනිමයෙන් සටහන් වන එකඟතා අගයයන් ඇ.ඩො. හා රුපියල් බවට හැරවීමේ දී අදාළ ගිවිසුම් අත්සන් කරන ලද දිනයේ පැවති විනිමය අනුපාතිකයන් භාවිත කර ඇත.

විශේෂ ගැනුම් ගිවිසුම් විනිමය ඇ.ඩො. හා රුපියල් බවට හැරවීම සඳහා, ශ්‍රී ලංකා මහ බැංකුව විසින් ප්‍රකාශයට පත් කරන ලද පෙර මාසයේ පැවති මාසික විනිමය අනුපාතිකයන් භාවිත කර ඇත.

රූප සටහන 6.1 | විදේශ මූල්‍යන එකඟතා 2023, සංවර්ධන පාර්ශ්වකරු අනුව (ඇ.ඩො. මිලියන)



රූප සටහන 6.2 | විදේශ මූල්‍යන එකඟතා 2023, ප්‍රධාන ආර්ථික අංශ අනුව (ඇ.ඩො. මිලියන)



මෙම කාල පරිච්ඡේදය තුළදී ජාත්‍යන්තර මූල්‍ය අරමුදලෙන් ලද ඇ.ඩො. මිලියන 728.1 ප්‍රමාණය විදේශ මූල්‍යන ප්‍රමාණය අනුව, පෙරමුණ ගෙන සිටින අතර, අනතුරුව පිළිවලින් ලෝක බැංකුවේ ජාත්‍යන්තර සංවර්ධන සමායතනය (ඇ.ඩො. මිලියන 696.0), ආසියානු සංවර්ධන බැංකුව (ඇ.ඩො. මිලියන 610.0), ජපානය (ඇ.ඩො. මිලියන 44.2), ඇමරිකා එක්සත් ජනපදය (ඇ.ඩො. මිලියන 19.3), යුරෝපා සංගමය (ඇ.ඩො. මිලියන 15.8), කොරියාව (ඇ.ඩො. මිලියන 7.1) සමඟ විදේශ මූල්‍යන එකඟතා ඇතිකරගෙන ඇත.

2023 වර්ෂයේදී අයවැය මූල්‍යකරණ අංශය සඳහා ඉහළම විදේශ මූල්‍යන එකඟතා ලැබී ඇති අතර, එය

ඇ.ඩො. මිලියන 1,774.0 ක් හෝ සමස්ත විදේශ මූල්‍යන එකඟතාවලින් සියයට 84 ක් විය.

විදේශ මූල්‍යන ප්‍රතිලබ්ධි හා උපයෝජනය

2023 ජනවාරි 01 සිට දෙසැම්බර් 31 දක්වා, සංවර්ධන ව්‍යාපෘතිවල උපයෝජනය පිණිස ලද මුළු විදේශ ප්‍රතිලබ්ධි ප්‍රමාණය ඇ.ඩො. මිලියන 2,568.7 කි. එම ප්‍රතිලබ්ධි ප්‍රමාණයෙන් ඇ.ඩො. මිලියන 2,510.3 ක් ණය ගිවිසුම් අනුව සිදුවූ ප්‍රතිලබ්ධි වන අතර, ඇ.ඩො. මිලියන 58.4 ක් පූර්ණ ප්‍රදාන ලෙස ලද ප්‍රතිලබ්ධි විය.

වගුව 6.4 | 2023 ජනවාරි 1 සිට දෙසැම්බර් 31 දක්වා විදේශ මූල්‍යන ප්‍රතිලබ්ධි, සංවර්ධන පාර්ශ්වකරු අනුව

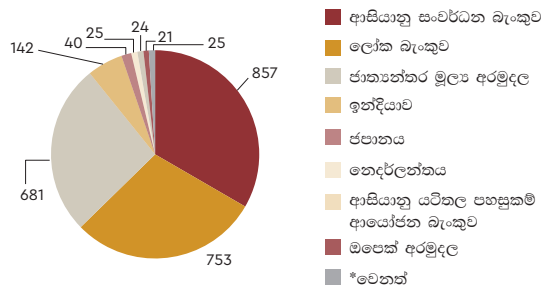
සංවර්ධන පාර්ශ්වකරු	ප්‍රතිලබ්ධි ප්‍රමාණය* (ඇ.ඩො. මිලියන)		
	ණය	ප්‍රදාන	එකතුව
ද්විපාර්ශ්වික	176.1	45.8	221.9
ඉන්දියාව	142.5	-	142.5
ජපානය	-	39.6	39.6
නෙදර්ලන්තය	24.7	-	24.7
අරාබි ආර්ථික සංවර්ධනය සඳහා වූ සෞදි අරමුදල	7.6	-	7.6
ජර්මනිය	-	6.0	6.0
ප්‍රංශය	1.3	0.2	1.5
බහුපාර්ශ්වික	2,334.2	12.6	2346.8
ආසියානු සංවර්ධන බැංකුව	853.9	3.0	856.9
ලෝක බැංකුව	743.6	9.6	753.2
ජාත්‍යන්තර මූල්‍ය අරමුදල	681.5	-	681.5
ආසියානු යටිතල පහසුකම් ආයෝජන බැංකුව	24.2	-	24.2
ඔපෙක් අරමුදල	21.3	-	21.3
කෘෂිකාර්මික සංවර්ධනය සඳහා වූ ජාත්‍යන්තර අරමුදල	9.7	-	9.7
එකතුව	2,510.3	58.4	2,568.7

මූලාශ්‍රය : විදේශ සම්පත් දෙපාර්තමේන්තුව

සටහන : එක් එක් විදේශ විනිමයෙන් සටහන් වන ප්‍රතිලබ්ධි අගයයන් ඇ.ඩො. බවට හැරවීමේදී එක් එක් ප්‍රතිලබ්ධීන් සිදුවූ දිනයන්හි පැවති විනිමය අනුපාතිකයන් භාවිත කර ඇත.

* තාවකාලික අගයයන්

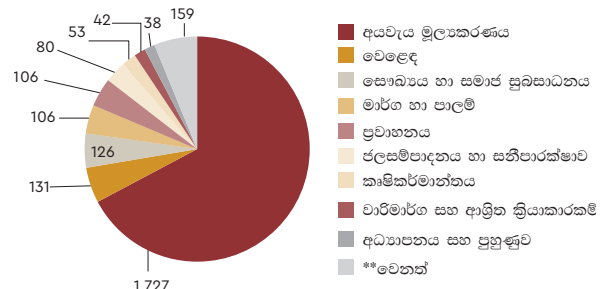
රූප සටහන 6.3 | ප්‍රතිලබ්ධි 2023, සංවර්ධන පාර්ශ්වකරු අනුව (ඇ.ඩො. මිලියන)



මූලාශ්‍රය: විදේශ සම්පත් දෙපාර්තමේන්තුව

*වෙනත් - කෘෂිකාර්මික සංවර්ධනය සඳහා වූ ජාත්‍යන්තර අරමුදල, අරාබි ආර්ථික සංවර්ධනය සඳහා වූ සෞදි අරමුදල, ජර්මනිය, ප්‍රංශය

රූප සටහන 6.4 | ප්‍රතිලබ්ධි 2023, ප්‍රධාන ආර්ථික අංශ අනුව (ඇ.ඩො. මිලියන)



මූලාශ්‍රය: විදේශ සම්පත් දෙපාර්තමේන්තුව

**වෙනත් - නිවාස සහ නාගරික සංවර්ධන, ග්‍රාමීය සංවර්ධනය, මානුෂීය ආධාර, විදුලිය සහ බලශක්ති, විද්‍යා සහ තාක්ෂණය, ආරක්ෂක, කුඩා හා මධ්‍ය පරිමාණ ව්‍යවසායකත්ව සංවර්ධන, ඉඩම් සංවර්ධනය, පරිසරය, ආපදා කළමනාකරණය, වැවිලි, යුක්තිය සහ පාලනය


විශේෂ සටහන 6.1 | පාරිසරික තිරසරභාවය, දේශගුණික විපර්යාසවලට ඔරොත්තු දීමේ හැකියාව හා නිල හරිත මූල්‍යකරණය සඳහා ශ්‍රී ලංකාවෙහි ගමන්මග

පාරිසරික කළමනාකරණයට ප්‍රමුඛත්වය ලබා දීම යනු හුදෙක් පරිසර සංරක්ෂණය පිළිබඳ සැලකිලිමත් වීම පමණක් නොව එය දිගුකාලීන තිරසර සංවර්ධනය, මානව යහපැවැත්ම හා ගෝලීය සහයෝගීතාව සඳහා උපායමාර්ගික ආයෝජනයක් සඳහාද මූලික වේ.

මේ වනවිට ශ්‍රී ලංකාව පාරිසරික හානිය සහ දේශගුණික අභියෝග වැනි පාරිසරික අභියෝගවලට මුහුණ පා සිටී. එසේම ශ්‍රී ලංකාව දේශගුණික විපර්යාස වලට බෙහෙවින් ලක්වන හෙයින් ආර්ථික සංවර්ධනයට ද සැලකිය යුතු ලෙස බලපාන දේශගුණික විපත්තිද නිතර අත්විඳියි. දේශගුණික විපර්යාස වල අහිතකර බලපෑම් හේතුවෙන් ශ්‍රී ලංකාව ගෝලීය වශයෙන් වඩාත් අවදානමට ලක්විය හැකි රටක් ලෙස හඳුනා ගෙන ඇත. මෙම ව්‍යසනයන් ශ්‍රී ලංකාවේ ආර්ථික ප්‍රගතියට බාධා පමුණුවනවා පමණක් නොව අවදානමට ලක්විය හැකි ප්‍රජාවට දුෂ්කරතා ඇති කිරීමටද හේතු වේ.

සංවර්ධනයේ දී අවම කාබන් ප්‍රවේශයක් සඳහා ඇති කැපවීම පිළිබිඹු කරමින් වසරකට ශ්‍රී ලංකාවේ ඒක පුද්ගල කාබන් විමෝචනය ටොන් 1 ක් පමණ වේ. කෙසේ වෙතත්, ව්‍යාපාර සාමාන්‍ය තත්ත්ව දර්ශනය යටතේ (Business As Usual Scenario) යාවත්කාලීන කරන ලද ජාතික වශයෙන් නිර්ණය කළ දායකත්ව (NDC) හි විස්තර කර ඇති පරිදි 2021 සිට 2030 දක්වා විදුලිය, ප්‍රවාහනය, කර්මාන්ත, අපද්‍රව්‍ය, වන සංරක්ෂණය හා කෘෂිකර්මය වැනි ප්‍රධාන අංශ හරහා හරිතාගාර වායු විමෝචනය සියයට 14.5 කින් අඩු කිරීමට අපේක්ෂා කෙරේ.

තවද, දේශගුණික විපර්යාස අවම කිරීම සහ අනුවර්තනය වීම, වනජීවී හා වනාන්තර සංරක්ෂණය, අපද්‍රව්‍ය කළමනාකරණය, ජලාස්ථිත් අපද්‍රව්‍ය ජනනය අවම කිරීම හා පරිසර පද්ධති සංරක්ෂණය කෙරෙහි අවධානය යොමු කරමින් පාරිසරික කළමනාකරණය කෙරෙහි ශ්‍රී ලංකා රජය ඉහල ප්‍රමුඛතාවයක් ලබා දී ඇත.



නිල හරිත ආර්ථිකය සාර්ව ආර්ථික ප්‍රවේශයක් ලෙස අර්ථ දැක්විය හැක. හරිත ආර්ථික උපාය මාර්ග ප්‍රධාන වශයෙන් බලශක්තිය, ප්‍රවාහනය, කෘෂිකර්මය හා වන සංරක්ෂණය යන අංශ කෙරෙහි අවධානය යොමු කරන අතර නිල ආර්ථිකය ප්‍රධාන වශයෙන් ධීවර, සමුද්‍ර සහ වෙරළාශ්‍රිත සම්පත් කෙරෙහි අවධානය යොමු කරයි. නිලහරිත ආර්ථිකය තුළ පාරිසරික අඛණ්ඩතාව ආරක්ෂා කරමින් ආර්ථික වර්ධනය ප්‍රවර්ධනය කිරීම සඳහා සාගර හා භෞතික සම්පත් තිරසර ලෙස භාවිතා කිරීම පිළිබඳ සඳහන් වේ.

විශේෂ සටහන 6.1 | පාරිසරික තිරසරභාවය, දේශගුණික විපර්යාස වලට ඔරොත්තු දීමේ හැකියාව හා නිල හරිත මූල්‍යකරණය සඳහා ශ්‍රී ලංකාවෙහි ගමන්මග සම්බන්ධයි...

නිලහරිත ආර්ථිකයක් යටතේ නිල හරිත මූල්‍යකරණය යනු ආර්ථික වර්ධනය සහ සමාජ සාධාරණත්වය ප්‍රවර්ධනය මෙන්ම පාරිසරික තිරසර ව්‍යාපෘති සහ මූලපිරීම් සඳහා සහය වන මූල්‍ය යාන්ත්‍රණයන් හා ප්‍රවේශයන් ලෙස හැඳින්විය හැක. මෙම ආකාරයේ මූල්‍යකරණ සැලසුම් මගින් වඩාත් තිරසර හා පරිසර හිතකාමී ආර්ථික ආකෘතියක් වෙත සංක්‍රමණය වීමේදී ඇතිවන සුවිශේෂ අභියෝග හා අවස්ථා ආමන්ත්‍රණය කරනු ලබයි. එහි හරිත බැඳුම්කර (Green Bond), බලපෑම් ආයෝජන අරමුදල් (Impact Investment Fund), දේශගුණික අරමුදල් (Climate Funds), වැනි සංරක්ෂණය, පුනර්ජනනීය බලශක්තිය, සම්පත් කාර්යක්ෂමතාව, අපද්‍රව්‍ය අවම කිරීම හා අනෙකුත් තිරසර භාවිතයන් සඳහා ප්‍රාග්ධනය යොමු කරන නව මූල්‍ය උපකරණ ඇතුළත් වේ. සම්පත් බෙදී යාම, හරිත ආයෝජන දිරි ගැන්වීම හා නිල හරිත ආර්ථික රාමුව තුළ ධනාත්මක පාරිසරික හා සමාජ ප්‍රතිඵල ගෙන ඒම සඳහා මෙම මූල්‍ය යාන්ත්‍රණ සැලකිය යුතු කාර්යභාරයක් ඉටු කරනු ලබයි.

කෙටුම්පත් කරන ලද බැඳුම්කර රාමුව (Green Bond Framework), තිරසාර මූල්‍ය මාර්ග සිතියම (Sustainable Finance Roadmap) හා ශ්‍රී ලංකා හරිත මූල්‍ය වර්ගීකරණය (Green Finance Taxonomy) ඇතුළු නිල හරිත මූල්‍යකරණය සඳහා වන ශ්‍රී ලංකා රජයේ ප්‍රයත්නයන් තිරසර සංවර්ධනයට සහ ජාත්‍යන්තර බැඳීම් සපුරාලීමට ශ්‍රී ලංකාවේ කැපවීම පෙන්නුම් කරයි. දේශගුණික විපර්යාස සම්බන්ධ ව්‍යාපෘති හා දත්ත එක් රැස්කිරීම සඳහා Climate Smart Governance Dashboard මැනකදී ස්ථාපිත කරන ලද අතර එමඟින් දේශගුණික විපර්යාස වලට අනුවර්තනය වීමේ පියවර පිළිබඳ තීරණාත්මක කාලෝචිත සහ ස්ථානීය දත්ත ලබාගැනීමට අවකාශ ලැබෙනු ඇත. තවද පාරිසරික වත්කම් ඇගයීම සඳහා පුළුල් මාර්ගෝපදේශයක් (Green Book) නිර්මාණය කිරීමට කටයුතු ආරම්භ කර ඇත. එමගින් රාජ්‍ය ප්‍රතිපත්ති, වැඩසටහන් හා ව්‍යාපෘති සඳහා තීරණ ගැනීමේ දී පාරිසරික වත්කම් ඇගයීමේ ක්‍රමෝපායන් සඳහා මාර්ගෝපදේශයක් සපයනු ලැබේ. ඉහත සඳහන් මූලපිරීම් මගින් ශ්‍රී ලංකාව නිල හරිත ආර්ථිකය යටතේ නව මූල්‍යකරණය සඳහා ගෝලීය ප්‍රමිතීන්ට අනුකූල වීම, නිල හරිත, සමාජීය හා තිරසර බැඳුම්කර නිකුත් කිරීම හා වාර්තා කිරීමේ මෙවලම් නිර්මාණය කිරීම මෙන්ම ශ්‍රී ලංකා රජය දේශගුණික විපර්යාස සඳහා අනුවර්තනය හා අවම කිරීම මෙන්ම පරිසර සංරක්ෂණය සඳහා දේශීය සහ ජාත්‍යන්තර වශයෙන් ප්‍රාග්ධනය රැස් කිරීම පිළිබඳව දිශානතියක් සපයනු ලැබේ.

ශ්‍රී ලංකාව, ඒකාබද්ධ කාබන් හර කිරීමේ යාන්ත්‍රණ ක්‍රියාත්මක කිරීම මෙන්ම පැරිස් ගිවිසුමෙහි 6 වන වගන්තියට අනුගත වීම තුළින් කාබන් වෙළඳපළට ප්‍රවේශ වීමේ සඳහා මාර්ග විවෘත වීම, ඒ සම්බන්ධ ආයෝජන ආකර්ෂණය කර ගැනීමට ජාතිකව තීරණය කරන ලද දායකත්ව (NDC) ක්‍රියාත්මක කිරීම වේගවත් කිරීම, ධාරිතා ගොඩනැගීම හා තිරසර සංවර්ධනය ප්‍රවර්ධනය වැනි ජාත්‍යන්තර සහයෝගීතාවන්හි නිරත වී ඇත. නිල හරිත බැඳුම්කර (Blue - Green Bonds), ණය ස්වභාවික හුවමාරු (Debt for Nature Swaps), තිරසර සම්බන්ධීකරණ ණය (Sustainability Linked Loans), සහ නිල හරිත ආයෝජන සඳහා සකස් කරන ලද බලපෑම් ආයෝජන අරමුදල් (Impact Investment Funds) වැනි විශේෂිත මූල්‍ය උපකරණ ඉහත මූලපිරීම් වැඩිදියුණු කිරීම සඳහා වැඩිදුරටත් සහයෝගය සපයයි. එය ආර්ථික වර්ධනය ඉහළ නැංවීමට දායක වන අතර ධනාත්මක පාරිසරික හා සමාජීය බලපෑම් ඇති කිරීම සඳහා හවුල්කර්ත්වයන්, නව මූල්‍ය මෙවලම් හා පරිපූර්ණ ඉදිරි දර්ශනයන් ඇතිවීමට දායකත්වය සපයයි. නිලහරිත ආර්ථිකය යටතේ ප්‍රශස්ත ප්‍රතිලාභ ලබාගැනීම සඳහා නිල හරිත මූල්‍යකරණය පිළිබඳ දැනුවත්භාවය වැඩි දියුණු කිරීම, ඒ සම්බන්ධ දැනුම හුවමාරුව සඳහා අවස්ථා ඇති කිරීම හා සාර්ථක උපායමාර්ග ගොඩනැගීම ක්‍රියාත්මක කළ යුතු ප්‍රධාන මූලපිරීම් වේ.

2023 වර්ෂය තුළ ලද මෙම ප්‍රතිලබ්ධිවලින් ඉහළම ප්‍රමාණය ආසියානු සංවර්ධන බැංකුව සමග අත්සන් කරන ලද ණය ගිවිසුම් අනුව ලබා ගත් අතර, එය සමස්තයෙන් ආසන්න වශයෙන් සියයට 33 ක් ද අනතුරුව ඉහළම ප්‍රමාණයක් ලෝක බැංකුව (සියයට 29) සහ ජාත්‍යන්තර මූල්‍ය අරමුදල (සියයට 27) සමග අත්සන් කරන ලද ගිවිසුම් අනුව සිදුවූ ප්‍රතිලබ්ධි වේ.

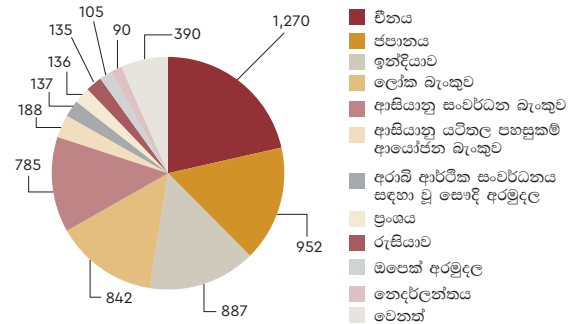
මෙම වර්ෂයේ සිදුවූ ප්‍රතිලබ්ධිවලින් සියයට 67 කට ආසන්න වැඩි ප්‍රමාණයක් අයවැය මූල්‍යකරණය සඳහා යොදවා ඇති අතර, අනතුරුව සියයට 5 බැගින් වූ ප්‍රමාණයක් වෙළඳ අංශයේ ව්‍යාපෘතිවල හා සෞඛ්‍ය හා සමාජ සුබසාධන අංශයේ ව්‍යාපෘතිවල ද, මාර්ග හා පාලම් අංශයේ හා ප්‍රවාහන අංශයේ ව්‍යාපෘතිවල සියයට 4 ක බැගින් වූ ප්‍රමාණයක් ද යොදවා ඇත.

එකඟතා පළකරන ලදුව ඉදිරියේදී උපයෝජනය වීමට නියමිත ශේෂය¹

දැනට පළ කර ඇති එකඟතා අනුව විවිධ සංවර්ධන ව්‍යාපෘති හා වැඩසටහන්වල උපයෝජනය වීමට නියමිත විදේශ මූල්‍යනවල ශේෂය 2023 දෙසැම්බර් 31 දින වනවිට ඇ.ඩො. බිලියන 5.9 ක් විය. මෙයින් ඉහළම ප්‍රමාණය චීනය විසින් ලබා දීමට නියමිත අතර, අනතුරුව ඉහළ ප්‍රමාණයන් පිළිවෙලින් ජපානය, ඉන්දියාව, ලෝක බැංකුව සහ ආසියානු සංවර්ධන බැංකුව විසින් ලබා දීමට නියමිතය.

1. ණය ගෙවීම තාවකාලිකව අත්හිටුවීමේ අතුරු ප්‍රතිපත්තිය අනුව බලපෑමට ලක්විය.

රුප සටහන 6.5 | 2023 දෙසැම්බර් 31 වන විට පළ කරන ලද එකඟතා අනුව ප්‍රතිලබ්ධි විමට නියමිත ශේෂය එක් එක් සංවර්ධන පාර්ශ්වකරු අනුව (ඇ.ඩො. මිලියන)



මූලාශ්‍රය: විදේශ සම්පත් දෙපාර්තමේන්තුව

වගුව 6.5 | 2023 දෙසැම්බර් 31 වන විට පළ කරන ලද එකඟතා අනුව ප්‍රතිලබ්ධි විමට නියමිත ශේෂය ප්‍රධාන ආර්ථික අංශ අනුව (ඇ.ඩො. මිලියන)

ප්‍රධාන ආර්ථික අංශය	එකඟතා පළකරන ලදුව ඉදිරියේදී උපයෝජනය විමට නියමිත ශේෂය* (ඇ.ඩො. මිලියන)
මාර්ග හා පාලම්	1,313.7
ජලසම්පාදනය හා සනීපාරක්ෂාව	972.0
ප්‍රවාහනය	660.5
වෙළෙඳ	529.0
අධ්‍යාපනය හා පුහුණු	431.4
විදුලිබල හා බලශක්ති	260.3
සෞඛ්‍යය හා සමාජ සුබසාධනය	239.8
වාරිමාර්ග සහ ආශ්‍රිත ක්‍රියාකාරකම්	235.8
මානුෂීය ආධාර	212.8
**වෙනත්	1,061.5
එකතුව	5,916.8

මූලාශ්‍රය : විදේශ සම්පත් දෙපාර්තමේන්තුව

* තාවකාලික අගයයන්

** වෙනත් - නිවාස සහ නාගරික සංවර්ධන, ආරක්ෂක, කෘෂිකර්ම, මාධ්‍ය, ග්‍රාමීය සංවර්ධනය, කුඩා හා මධ්‍ය පරිමාණ ව්‍යවසාය සංවර්ධන, විද්‍යාව සහ තාක්ෂණය, ඉඩම් සංවර්ධනය, ක්‍රීඩා සංවර්ධනය, පශු සම්පත් සංවර්ධනය, වරාය සහ නාවික, කම්කරු සහ වෘත්තීය පුහුණුව, ආපදා කළමනාකරණය, යුක්තිය සහ පාලනය පෞද්ගලික අංශයේ සංවර්ධනය, පරිසරය, සහ වැවිලි කර්මාන්ත

එකඟතා පළකරන ලදුව ඉදිරියේ දී උපයෝජනය විමට නියමිත විදේශ මූල්‍යන ශේෂයෙන් සියයට 22ක ප්‍රමාණයක් මාර්ග හා පාලම් අංශයේ ද, සියයට 16 ක ප්‍රමාණයක් ජල සම්පාදනය හා සනීපාරක්ෂාව අංශයේ ද, සියයට 11 ක ප්‍රමාණයක් ප්‍රවාහන අංශයේ ද එකඟතා පළ කරන ලද ව්‍යාපෘතිවල උපයෝජනය විමට නියමිතය.

6.5 මධ්‍යම රජයේ ණය

මධ්‍යම රජයේ සමස්ත නොපිය වූ ණය නාමික වශයෙන් 2022 වසර අවසානයේ දී පැවති රු. බිලියන 27,492.0 ට සාපේක්ෂව 2023 වසර අවසාන වන විට රු. බිලියන 28,695.9 ක් දක්වා සියයට 4.4 කින් සුළු වශයෙන් වැඩි විය. 2022 වසරට සාපේක්ෂව 2023 වසරේ දී දේශීය ණය සියයට 13.4 කින් වැඩි වීම මෙයට ප්‍රධාන වශයෙන් හේතු විය. කෙසේ වුවද, නාමික වශයෙන් ද.දේ.නි. වැඩි වීම හා

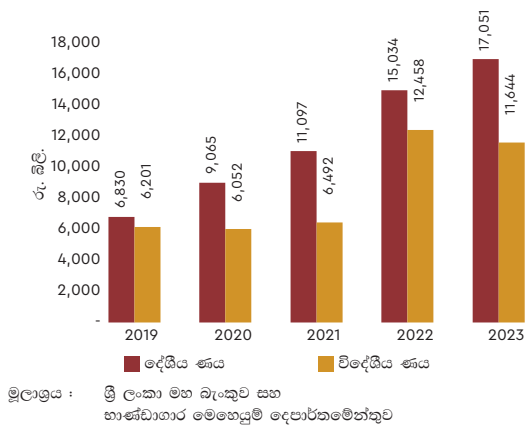
ශ්‍රී ලංකා රුපියල අධිප්‍රමාණය වීමත් සමඟ විදේශ ණය අඩු වීම නිසා සමස්ත ණය තොගය ද.දේ.නි. යෙහි ප්‍රතිශතයක් ලෙස 2022 වසර අවසානයේ සියයට 114.2 සිට 2023 වසර අවසාන වන විට 103.9 ක් දක්වා ප්‍රතිශතාංක 10.3 කින් වැඩි විය. 2023 වසරේ දී ප්‍රධාන මුදල් ඒකකවලට සාපේක්ෂව ශ්‍රී ලංකා රුපියල අධිප්‍රමාණය වීම හේතුවෙන් විදේශ ණය ප්‍රමාණය 2022 වසර අවසානයේ ද.දේ.නි. යෙහි ප්‍රතිශතයක් ලෙස වූ සියයට 51.8 ට සාපේක්ෂව 2023 වසර අවසානයේ ද.දේ.නි. යෙහි ප්‍රතිශතයක් ලෙස සියයට 42.1 දක්වා අඩු විය. දේශීය ණය ද.දේ.නි. යෙහි ප්‍රතිශතයක් ලෙස 2022 වසර අවසානයේ පැවති සියයට 62.5 ට සාපේක්ෂව 2023 අවසානයේ සියයට 61.7 දක්වා ප්‍රතිශතාංක 0.8 කින් සුළු වශයෙන් අඩු විය.

සමස්ත ණය ප්‍රමාණයෙන් දේශීය ණය ප්‍රමාණය සියයට 13.4 කින් 2022 වසර අවසානයේ පැවති රු. බිලියන 17,051.9 සිට 2023 වසර අවසානයේ දී රු. බිලියන 15,033.9 ක් දක්වා වැඩි වූ අතර, විදේශ ණය සියයට 6.5 කින් 2022 වසර අවසානයේ පැවති රු. බිලියන 12,458.2 සිට 2023 වසර අවසානයේ දී රු. බිලියන 11,644.1 ක් දක්වා අඩු විය. විදේශ ණය පහත වැටීම මධ්‍යයේ දේශීය ණය වැඩිවීම, සීමිත විදේශ මූල්‍ය ලැබීම් හේතුවෙන් සීමා වූ මූල්‍ය අවකාශය තුළ රජයට මුහුණ දිය යුතු තීරණාත්මක මූල්‍ය අවශ්‍යතා ඉස්මතු කරන ලදී. එසේම, විදේශ ණය තොගයේ රුපියලේ අගය පහත වැටීම 2023 වසරේ දී ජාත්‍යන්තර මූල්‍ය අරමුදලේ වාරික 02ක ඇතුළු බහුපාර්ශ්වික ආයතනවලින් අරමුදල් ලැබීම ද අර්ධ වශයෙන් හේතු විය.

සමස්ත ණය තොගයෙන් දේශීය ණය ප්‍රමාණය 2022 වසර අවසානයේ වාර්තා වූ සියයට 54.7 සිට 2023 වසර අවසානයේ දී සියයට 59.4 ක් දක්වා වැඩි විය. ඊට වෙනස්ව, 2022 වසරේ දී ප්‍රධාන මුදල් ඒකකවලට සාපේක්ෂව ශ්‍රී ලංකා රුපියල අධිප්‍රමාණය වීම හේතුවෙන්, සමස්ත ණය තොගයෙන් විදේශ ණය ප්‍රමාණය 2022 වසර අවසානයේ පැවති සියයට 45.3 සිට 2023 වසර අවසානයේ දී සියයට 40.6 ක් දක්වා අඩු විය.

නොපිය වූ කෙටි කාලීන දේශීය ණය තොගය 2022 වසර අවසානයේ පැවති රු. බිලියන 4,267.7 සිට 2023 වසර අවසන් වන විට රු. බිලියන 3,616.2 ක් දක්වා සියයට 15.3 කින් සැලකිය යුතු ලෙස අඩු විය. භාණ්ඩාගාර බිල්පත් තොගය 2022 වසරේ අවසන් වන විට වාර්තා වූ රු. බිලියන 4,113.9ට සාපේක්ෂව 2023 වසරේ අවසන් වන විට රු. බිලියන 4,017.0ක් දක්වා සියයට 2.4 කින් අඩු විය. සමස්ත දේශීය ණය තොගයෙන් කෙටි කාලීන ණය ප්‍රමාණය 2022 වසර අවසානයේ වාර්තා වූ සියයට 28.4 සිට 2023 වසර අවසානයේ දී සියයට 21.2 ක් දක්වා සුළු වශයෙන් අඩු විය. තවද, සමස්ත දේශීය ණය තොගයෙන් භාණ්ඩාගාර බිල්පත් ප්‍රමාණය 2022 වසර අවසානයේ පැවති සියයට 27.4 සිට 2023 වසර අවසානයේ දී සියයට 23.6 ක් දක්වා අඩු විය. රජයට ප්‍රතිමූල්‍යකරණය කිරීමේ අවදානම අවම කිරීමේ අරමුණින් දේශීය ණය ප්‍රශස්තකරණ ක්‍රියාවලිය යටතේ කෙටි කාලීන ණය කල්පිරීම මධ්‍ය කාලීන සිට දිගුකාලීන කල්පිරීම දක්වා පරිවර්තනය කිරීම මෙයට හේතු විය.

රූප සටහන 6.6 | මධ්‍යම රජයේ ණය



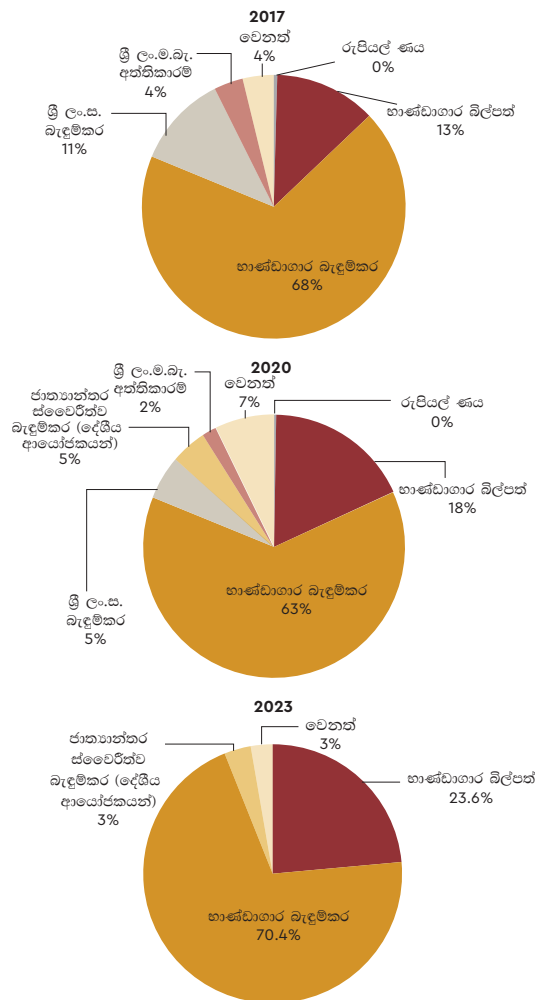
මධ්‍ය කාලීන හා දිගුකාලීන දේශීය ණය ප්‍රමාණය 2022 වසර අවසානයේ වාර්තා වූ රු. බිලියන 9,882.1 සිට 2023 වසර අවසන් වන විට රු. බිලියන 12,646.9 දක්වා සියයට 28.0 කින් වැඩි විය. තවද, සමස්ත දේශීය ණය තොගයෙන් මධ්‍ය කාලීන හා දිගුකාලීන ණය තොගය 2022 වසර අවසානයේ පැවති සියයට 65.7 සිට 2023 වසර අවසානයේ සියයට 74.2 ක් දක්වා වැඩි විය. සමස්ත දේශීය නොපියවූ ණය තොගයෙන් භාණ්ඩාගාර බැඳුම්කර ප්‍රමාණය 2022 වසර අවසානයේ පැවති සියයට 57.9 සිට 2023 වසර අවසන් වන විට සියයට 70.4 ක් දක්වා වැඩි විය. රජයට දළ මූල්‍ය අවශ්‍යතා අඩු කිරීම සඳහා සහාය වීමට ණය තොගයේ කල් පිරීමේ කාලය දීර්ඝ කිරීම මගින් දේශීය ණය ප්‍රශස්තකරණ ක්‍රියාවලිය යටතේ රජයට භාණ්ඩාගාර බිල්පත් රඳවා තබා ගැනීම සහ මහ බැංකුවේ තාවකාලික අත්තිකාරම් දිගුකාලීන භාණ්ඩාගාර බැඳුම්කර බවට පත් කිරීමත් සමඟ මෙය මූලික වශයෙන් සිදු විය.

වාණිජ බැංකුවලට ගෙවිය යුතු ණය ප්‍රමාණය වැඩි වීම හේතුවෙන් බැංකු අංශයේ ණය 2022 වසරේ දී පැවති රු. බිලියන 8,525.7 සිට 2023 වසර අවසානයේ දී රු. බිලියන 9,102.8 ක් දක්වා සියයට 6.8 කින් වැඩි විය. මේ අතර, බැංකු නොවන අංශයේ ණය ප්‍රමාණය ද 2022 වසර අවසානයේ පැවති රු. බිලියන 6,164.1 ට සාපේක්ෂව 2023 වසර අවසානයේ දී රු. බිලියන 7,506.3 ක් දක්වා සියයට 21.8 කින් වැඩි විය. මුළු දේශීය ණය ප්‍රමාණයෙන් බැංකු අංශයේ ණය ප්‍රමාණය 2022 වසර අවසානයේ පැවති සියයට 56.7 සිට 2023 වසර අවසන් වන විට සියයට 53.4 ක් දක්වා අඩු වූ අතර, බැංකු නොවන අංශයේ ණය ප්‍රමාණය 2022 වසර අවසන් වන විට පැවති සියයට 41.0 සිට 2023 වසර අවසන් වන විට සියයට 44.0 ක් දක්වා වැඩි වී ඇත.

6.5.1 දේශීය ණය

අනේවාසිකයින් සඳහා නිකුත් කළ භාණ්ඩාගාර බිල්පත් හා භාණ්ඩාගාර බැඳුම්කර හැර නොපිය වූ දේශීය ණය ප්‍රමාණය 2022 වසර අවසානයේ වාර්තා වූ රු. බිලියන 15,033.9 සිට 2023 වසර අවසානයේ රු. බිලියන 17,051.9 ක් දක්වා සියයට 13.4 කින් වැඩි වී ඇත. කෙසේ වෙතත්,

රූප සටහන 6.7 | දේශීය ණය සංයුතිය - ස්වභාවය අනුව

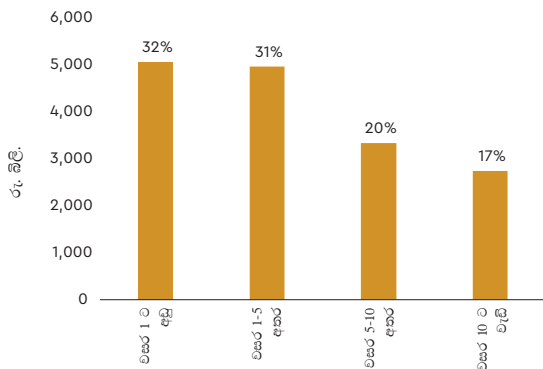


දේශීය ණය ප්‍රශස්ත කිරීමේ වැඩසටහන ක්‍රියාත්මක කිරීම හේතුවෙන්, පසුගිය වසරට වඩා හිඟ ණය තොගයේ සංයුතිය විශාල ලෙස වෙනස් වී ඇත. මේ අතර ලංකා බනිජ තෙල් නීතිගත සංස්ථාවේ ඇ.ඩො. මිලියන 2435ක රජය විසින් ඇප වූ විදේශ ව්‍යවහාර මුදල් ණය 2022 වසර අවසානයේ රජයේ ණය තොගය වෙත පවරා ගත් අතර එය 2023 වසරේදී නොවෙනස්ව පවතී.

ණය ස්වරූපය අනුව සංයුතිය

2023 අවසන් වන විට භාණ්ඩාගාර බැඳුම්කර සහ භාණ්ඩාගාර බිල්පත් හිඟ දේශීය ණයවලින් පිළිවෙළින් සියයට 70.4ක් සහ සියයට 23.6ක් විය. ශ්‍රී ලංකා සංවර්ධන බැඳුම්කර සහ ශ්‍රී ලංකා මහ බැංකුව (CBSL) සතු භාණ්ඩාගාර බිල්පත් දේශීය ණය ප්‍රශස්ත කිරීමේ (DDO) වැඩසටහන යටතේ භාණ්ඩාගාර බැඳුම්කර බවට පරිවර්තනය කරන ලදී. ඒ අනුව භාණ්ඩාගාර බිල්පත් තොගයෙන් රු. බිලියන 2,368 ක් භාණ්ඩාගාර බැඳුම්කර තොගයට නැවත එකතු කරන ලද අතර එය භාණ්ඩාගාර

රුප සටහන 6.8 | දේශීය ණය පරිණතවීමේ ව්‍යුහය



මූලාශ්‍රය: ශ්‍රී ලංකා මහ බැංකුව සහ භාණ්ඩාගාර මෙහෙයුම් දෙපාර්තමේන්තුව

බිල්පත් තොගය සියයට 2.4 කින් රු. බිලියන 4,017 දක්වා 2022 වසරට සාපේක්ෂව සුළු වශයෙන් පහළ ගොස් ඇත. දේශීය ණය ප්‍රශස්ත කිරීමේ වැඩසටහන ක්‍රියාත්මක කිරීමේ ප්‍රතිඵලයක් ලෙස 2023 දී භාණ්ඩාගාර බැඳුම්කර තොගය රු. බිලියන 12,002.3 ක් දක්වා සියයට 37.8 කින් සැලකිය යුතු ලෙස වැඩි විය. දේශීය ණය ප්‍රශස්ත කිරීමේ වැඩසටහන ක්‍රියාත්මක කිරීමේ ප්‍රතිඵලයක් ලෙස 2023 අවසානයට ශ්‍රී ලංකා සංවර්ධන බැඳුම්කර හා මහ බැංකුවෙන් ලබාගත් තාවකාලික අත්තිකාරම්වල ගෙවිය යුතු හිඟ ශේෂයන් නොවීය.

ණය කල් පිරීම අනුව සංයුතිය

අනේවාසික ආයෝජනයන් සතු කොටස ඇතුළුව භාණ්ඩාගාර බිල්පත් සහ භාණ්ඩාගාර බැඳුම්කරවල සමස්ත හිඟ තොගයෙන් වසර තුළ පරිණත වූ දේශීය ණය කොටස සියයට 31.4ක් නියෝජනය කළ අතර ඉතිරි සියයට 68.6 ක ප්‍රමාණය 2024න් ඔබ්බට කල්පිරීමට නියමිතය.

6.6 ණය සේවාකරණ ගෙවීම්

නාමික වශයෙන්, සමස්ත ණය සේවාකරණ ගෙවීම් 2022 වසරේ පැවති රු. බිලියන 2,997.6 ට සාපේක්ෂව 2023 වසරේ දී රු. බිලියන 4,263.6 ක් දක්වා සියයට 42.2 කින් වැඩි විය. මෙයට ප්‍රධාන වශයෙන් හේතු වූයේ සැලකිය යුතු ලෙස වැඩි වූ දේශීය පොළී ගෙවීම්යි. සමස්ත ණය සේවාකරණ ගෙවීම්වලින් සියයට 89.0 ක් වූ සමස්ත දේශීය ණය සේවාකරණ ගෙවීම් 2022 වසරේ පැවති රු. බිලියන 2,509.8 සිට 2023 වසරේ දී රු. බිලියන 3,792.9 ක් දක්වා සියයට 51.1 කින් සැලකිය යුතු ලෙස වැඩි වූ අතර, සමස්ත විදේශ ණය සේවාකරණ ගෙවීම් 2022 වසරේ පැවති රු. බිලියන 487.9 සිට 2023 වසරේ දී රු. බිලියන 470.5 ක් දක්වා සියයට 3.6 කින් ආන්තික වශයෙන් පහත වැටුණි. සමස්ත ණය ආපසු ගෙවීම 2022 වසරේ පැවති රු. බිලියන 1,432.5 සිට 2023 වසරේ දී රු. බිලියන 1,807.7 ක් දක්වා සියයට 26.2 කින් වැඩි වීමත් සමඟ සමස්ත පොළී ගෙවීම ද 2022 වසරේ දී පැවති

රු. බිලියන 1,565.2 සිට 2023 වසරේ දී රු. බිලියන 2,455.6 ක් දක්වා සියයට 56.9 කින් වැඩි විය.

සමස්ත දේශීය ණය ආපසු ගෙවීම් 2022 වසරේ පැවති රු. බිලියන 1073.7 සිට 2023 වසරේ දී රු. බිලියන 1,469.9 ක් දක්වා සියයට 36.9 කින් සැලකිය යුතු ලෙස වැඩි වීමට ප්‍රධාන වශයෙන් හේතු වූයේ කල්පිරුණු භාණ්ඩාගාර බැඳුම්කර වැඩිවීමයි. විදේශ ණය ආපසු ගෙවීම 2022 වසරේ පැවති රු. බිලියන 358.7 සිට 2023 වසරේ දී රු. බිලියන 337.8 ක් දක්වා සියයට 5.8 කින් පහත වැටුණි. මෙයට ප්‍රධාන වශයෙන් හේතු වූයේ 2022 වසරේ රාජ්‍ය ණය නතර කිරීමේ නිවේදනයත් සමඟ ඇතැම් විදේශ ණය ගෙවීම් අත්හිටුවීමයි.

දේශීය ණය සඳහා වන පොළී ගෙවීම් 2022 වසරේ රු. බිලියන 1436.1 සිට 2023 වසරේ දී රු. බිලියන 2,322.9 ක් දක්වා සියයට 61.8 කින් කැපී පෙනෙන ලෙස වැඩි වූයේ සීමිත විදේශ මූල්‍ය ලැබීම් සමඟ දේශීය ණය ගැනීම් වැඩිවීම සහ දේශීය පොළී අනුපාත ඉහළ යාම හේතුවෙනි. එසේම, විදේශ ණය සඳහා පොළී ගෙවීම් 2022 වසරේ රු. බිලියන 129.1 සිට 2023 වසරේ දී රු. බිලියන 132.7 ක් දක්වා සියයට 2.8 කින් වැඩි විය.

2023 වසරේ දී වැඩි වූ අදායමේ ප්‍රතිලාභ ලබමින් රාජ්‍ය ආදායමේ ප්‍රතිශතයක් ලෙස සමස්ත ණය සේවාකරණ ගෙවීම් 2022 වසරේ සියයට 151.5 සිට 2023 වසරේ දී සියයට 139.8 ක් දක්වා පහත වැටුණි. රාජ්‍ය ආදායමේ ප්‍රතිශතයක් ලෙස ණය ආපසු ගෙවීම 2022 වසරේ සියයට 72.4 සිට 2023 වසරේ දී සියයට 59.3 දක්වා පහත වැටුණු අතර රාජ්‍ය ආදායමේ ප්‍රතිශතයක් ලෙස පොළී ගෙවීම 2022 වසරේ දී සියයට 79.1 සිට 2023 වසරේ දී සියයට 80.5 දක්වා වැඩි විය. ද.දේ.නි. යෙහි ප්‍රතිශතයක් ලෙස සමස්ත ණය සේවාකරණ ගෙවීම් 2022 වසරේ සියයට 12.5 සිට 2023 වසරේ දී සියයට 15.4 ක් දක්වා වැඩි විය. ණය ආපසු ගෙවීම ද.දේ.නි. යෙහි ප්‍රතිශතයක් ලෙස 2022 වසරේ සියයට 6.0 සිට 2023 වසරේ දී සියයට 6.5 ක් දක්වා වැඩි වූ අතර පොළී ගෙවීම් ද.දේ.නි. යෙහි ප්‍රතිශතයක් ලෙස 2022 වසරේ දී සියයට 6.5 සිට 2023 වසරේ දී සියයට 8.9 ක් දක්වා අඛණ්ඩව දෙවන වසර සඳහා වැඩි විය.

6.6.1 දේශීය ණය සේවාකරණ ගෙවීම්

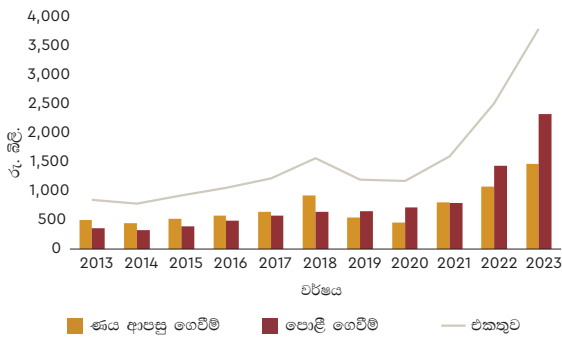
දේශීය ණය සේවා ගෙවීම් සියයට 51 කින් රු. බිලියන 3,793 ක් දක්වා 2023 දී සැලකිය යුතු ලෙස ඉහළ ගොස් ඇති අතර දේශීය ණය ආපසු ගෙවීම් සියයට 37 කින් එනම් රු. බිලියන 1,470 ක් දක්වා සහ දේශීය ණය සඳහා පොළී ගෙවීම් පෙර වසරට වඩා සියයට 62.0 කින් රු. බිලියන 2,323 ක් දක්වා 2023 දී ඉහළ ගොස් ඇත. 2022 අප්‍රේල් මාසයේ සිට ශ්‍රී ලංකා මහ බැංකුවේ ප්‍රතිපත්ති අනුපාතවල ඉහළ යාමත් සමඟ ආරම්භ වූ භාණ්ඩාගාර බැඳුම්කර සහ භාණ්ඩාගාර බිල්පත්වල පොළී අනුපාත ඉහළ යාම දේශීය ණය උපකරණවල පොළී අනුපාත ඉහළ යාමේ ප්‍රතිඵලයක් ලෙස ප්‍රධාන වශයෙන් මෙම ණය සේවා ගෙවීම්වල දැඩි වැඩිවීමක් ඇති වී තිබේ.

වගුව 6.6 | දේශීය ණය සේවාකරණ ගෙවීම්

වර්ෂය	ණය ආපසු ගෙවීම්	පොළී ගෙවීම්	එකතුව
2013	496,042	354,706	850,748
2014	449,554	327,934	777,488
2015	523,824	394,289	918,113
2016	572,442	484,182	1,056,624
2017	642,875	570,623	1,213,498
2018	921,881	639,482	1,561,363
2019	546,315	652,795	1,199,110
2020	455,899	710,113	1,169,522
2021	799,695	794,124	1,594,328
2022	1,073,712	1,436,078	2,510,281
2023	1,469,938	2,322,919 *	3,792,857 *

මූලාශ්‍රය : ශ්‍රී ලංකා මහ බැංකුව සහ භාණ්ඩාගාර මෙහෙයුම් දෙපාර්තමේන්තුව
 * දේශීය ණය ප්‍රශස්ත කිරීමේ (DDO) වැඩසටහන යටතේ භාණ්ඩාගාර බැඳුම්කර බවට පරිවර්තනය කරන ලද වටිනාකම නොමැතිව

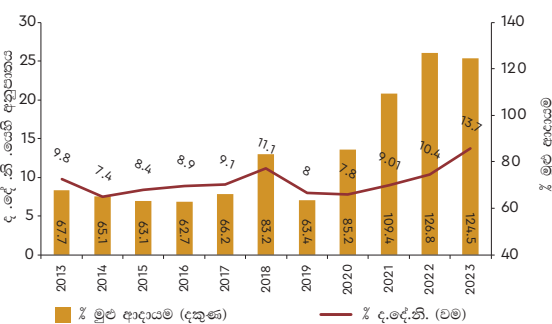
රූප සටහන 6.9 | දේශීය ණය සේවාකරණ ගෙවීම් - 2023



මූලාශ්‍රය: ශ්‍රී ලංකා මහ බැංකුව සහ භාණ්ඩාගාර මෙහෙයුම් දෙපාර්තමේන්තුව

දේශීය ණය සේවා ගෙවීම් දළ දේශීය නිෂ්පාදිතයේ ප්‍රතිශතයක් ලෙස 2022 දී සියයට 10.4 සිට 2023 දී සියයට 13.7 දක්වා වැඩි විය. දේශීය ණය සේවා ගෙවීම් 2022 දී සියයට 126.8 ට සාපේක්ෂව 2023 දී රජයේ ආදායමෙන් සියයට 124.4 ක් වාර්තා කළේය.

රූප සටහන 6.10 | දළ දේශීය නිෂ්පාදිතයේ හා මුළු රාජ්‍ය ආදායමේ ප්‍රතිශතයක් ලෙස දේශීය ණය සේවාකරණ ගෙවීම් : 2013 - 2023



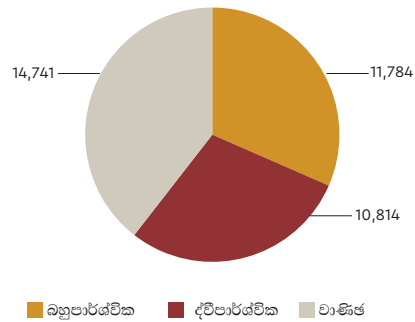
මූලාශ්‍රය: ශ්‍රී ලංකා මහ බැංකුව සහ භාණ්ඩාගාර මෙහෙයුම් දෙපාර්තමේන්තුව

6.6.2 විදේශ ණය ප්‍රමාණය හා විදේශ ණය සේවාකරණ ගෙවීම්

2023 දෙසැම්බර් 31 වන විට රජය විසින් ලබාගත් විදේශ ණය මූල්‍යනයන් සඳහා ආපසු ගෙවීමට එකතුවී තිබූ විදේශ ණය ප්‍රමාණය² ඇ.ඩො. බිලියන 37.3 කි. ණය දෙන ආයතන කාණ්ඩය අනුව විදේශ ණය සංයුතිය රූපසටහන 6.11 හි දැක්වේ.

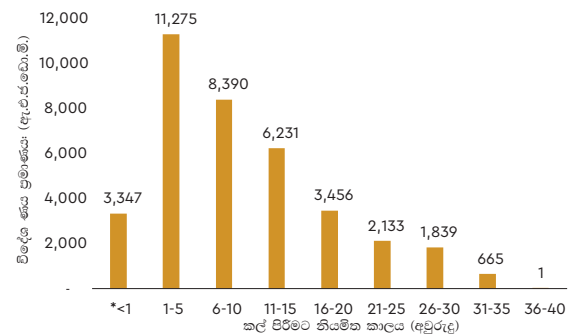
ජාත්‍යන්තර ස්වෛරීත්ව බැඳුම්කර නිකුත් කිරීම් සහ කාලීන ණය පහසුකම් ඇතුළත් වාණිජ ණය මධ්‍යම රජයේ මුළු විදේශ ණයවලින් බහුතරයක් (සියයට 39 ක ප්‍රමාණයක්) නියෝජනය කරන අතර, ඉතිරිය පිළිවෙලින් බහුපාර්ශ්වික ණය (සියයට 32) සහ ද්විපාර්ශ්වික ණය (සියයට 29) මගින් නියෝජනය වේ.

රූප සටහන 6.11 | 2023 දෙසැම්බර් 31 දින වනවිට මධ්‍යම රජයේ විදේශ ණය ප්‍රමාණය (ඇ.ඩො. මිලියන)



මූලාශ්‍රය: විදේශ සම්පත් දෙපාර්තමේන්තුව
 සටහන: තාවකාලික අගයයන්, ණය සේවාකරණය තාවකාලිකව නතර කිරීමේ අතුරු ප්‍රතිපත්තිය යටතේ පසු එකතුවූ නොගෙවූ ණය වාරික ද ඇතුළුව ඇති මධ්‍යම රජයේ විදේශ ණය ප්‍රමාණය පමණක් නිරූපණය වේ.

රූප සටහන 6.12 | 2023 දෙසැම්බර් මස අවසාන වන විට නොපියවූ විදේශ ණය ප්‍රමාණයේ කල්පිරීමේ ව්‍යුහය**



මූලාශ්‍රය: විදේශ සම්පත් දෙපාර්තමේන්තුව
 සටහන: මෙම රූපසටහන තුළ ජාත්‍යන්තර ස්වෛරීත්ව බැඳුම්කර හා විදේශ කාලීන ණය පහසුකම් අන්තර්ගත වේ.
 * ණය සේවාකරණය තාවකාලිකව අත්හිටුවීමේ අතුරු ප්‍රතිපත්තිය අනුව ගෙවීම් අත්හිටුවීම හේතුවෙන් 2022 අප්‍රේල් සිට 2023 දෙසැම්බර් දක්වා පරිණත වීමට තිබූ ණය ඇතුළත් වේ.
 ** ගණනය කිරීමේදී එක් එක් ණයෙහි ණය ගිවිසුමට අනුව 2023 වර්ෂයෙන් පසු ඉදිරියට ඇති කල්පිරීමේ කාලය සැලකිල්ලට ගෙන වේ. එබැවින් ණය ප්‍රතිව්‍යුහගත කිරීමෙන් පසු බලපෑමට ලක් වූ ණයවල පරිණතවීමේ ව්‍යුහය ගැලපීමට යටත් වේ.

2. තාවකාලික අගයයන්, ණය සේවාකරණය තාවකාලිකව නතරකිරීමේ ප්‍රතිපත්තිය යටතේ පසු එකතුවූ නොගෙවූ ණය වාරිකද ඇතුළුව ඇති මධ්‍යම රජයේ විදේශ ණය ප්‍රමාණය පමණක් නිරූපණය වේ.

භාණ්ඩාගාර බිල්පත් හා බැඳුම්කරයන්හි විදේශ ආයෝජන ඇතුළත් නොවේ.

ජාත්‍යන්තර ස්වෛරීත්ව බැඳුම්කරයන්හි ගෙවීම්ට ඇති ණය ප්‍රමාණය එහි ගිම්කාරිත්වයේ නේවාසික/අනේවාසික තත්ත්වය මත වර්ගීකරණය කර නොමැත.

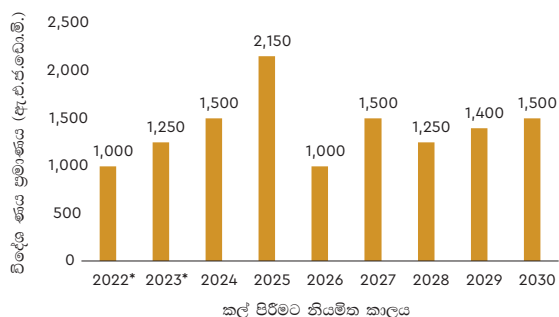
වගුව 6.7 | ජාත්‍යන්තර ස්වෛරීත්ව බැඳුම්කර පරිණතවීමේ ව්‍යුහය

නිකුත් කළ දිනය (දිනය/මාසය/වර්ෂය)	වටිනාකම (ඇ.ඩො. මිලියන)	පොලී අනුපාතිකය (%)	කාලය (වර්ෂ)	කල්පිරීමට නියමිත දිනය (දිනය/මාසය/වර්ෂය)
*25/07/2012	1,000	5.88	10	25/07/2022
03/06/2015	650	6.13	10	03/06/2025
03/11/2015	1,500	6.85	10	03/11/2025
18/07/2016	1,000	6.83	10	18/07/2026
11/05/2017	1,500	6.20	10	11/05/2027
*18/04/2018	1,250	5.75	5	18/04/2023
18/04/2018	1,250	6.75	10	18/04/2028
14/03/2019	1,000	6.85	5	14/03/2024
14/03/2019	1,400	7.85	10	14/03/2029
28/06/2019	500	6.35	5	28/06/2024
28/06/2019	1,500	7.55	10.7	28/03/2030

මූලාශ්‍රය : විදේශ සම්පත් දෙපාර්තමේන්තුව

* ණය සේවාකරණය කාවකාලිකව තහර කිරීමේ ප්‍රතිපත්තිය හේතුවෙන් ගෙවීම්කර නොමැත

රූප සටහන 6.13 | ජාත්‍යන්තර ස්වෛරීත්ව බැඳුම්කර කල්පිරීමේ ව්‍යුහය**



මූලාශ්‍රය: විදේශ සම්පත් දෙපාර්තමේන්තුව

* ණය සේවාකරණය කාවකාලිකව තහර කිරීමේ ප්‍රතිපත්තිය හේතුවෙන් ගෙවීම්කර නොමැත.

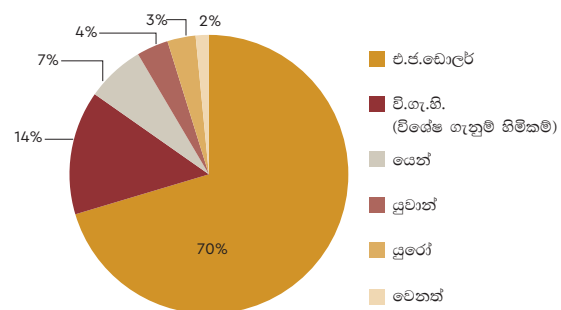
** ගණනය කිරීමක් ඇත්තේ එක් එක් ණයෙහි මූලික ණය ගිවිසුමට අනුව 2023 වර්ෂයෙන් පසු ඉදිරියට ඇති කල්පිරීමේ කාලය සැලකිල්ලට ගෙන වේ. එබැවින් ණය ප්‍රතිව්‍යුහගත කිරීමෙන් පසු පරිණතවීමේ ව්‍යුහය ගැලපීමට යටත් වේ.

2023 ජනවාරි 1 සිට දෙසැම්බර් 31 දක්වා සිදු කරන ලද ණය සේවාකරණය³ ඇ.ඩො. මිලියන 1,439.9 කි. මෙයින්, ඇ.ඩො. මිලියන 1,031.3 ක් ණය වාරික ආපසු ගෙවීම සඳහා යොදවා ඇති අතර, ඉතිරිය වන ඇ.ඩො. මිලියන 408.6 ක ප්‍රමාණය පොලී ගෙවීම සඳහා යොදවා ඇත.

රජය විසින් අනුගමනය කරන ලද ණය ගෙවීම කාවකාලිකව අත්හිටුවීමේ අතුරු ප්‍රතිපත්තියට අනුකූලව, බලපෑමට ලක් වූ ද්විපාර්ශ්වික සහ වාණිජ ණයගිමියන්ගේ විදේශ ණය සේවාකරණය 2022 අප්‍රේල් 12 වන දින සිට ආරම්භ වන පරිදි අන්තර්කාලීනව කාවකාලිකව අත්හිටුවන ලදී. ඒ අනුව, 2022 අප්‍රේල් 12 දින සිට 2023 දෙසැම්බර් 31 දින දක්වා නොගෙවා ඇති ණය වාරික ප්‍රමාණය ඇ.ඩො. මිලියන 4,451 ක්ද, පොලී ප්‍රමාණය ඇ.ඩො. මිලියන 2,080.9* ක් ද විය. මෙම නොගෙවූ ණය පිළිබඳව ඉදිරියේදී පැවැත්වීමට නියමිත ණය ප්‍රතිව්‍යුහගත කිරීමේ ක්‍රියාවලියේදී අදාළ ණයගිමියන් සමඟ සාකච්ඡා කිරීමට රජය විසින් පියවර ගනු ඇත.

ගෙවීමට ඇති විදේශ ණයවලින් සියයට 70 කට ආසන්න වන බහුතරය එක්සත් ජනපද ඩොලර් විනිමයෙන් යුක්ත වන අතර, අනතුරුව විශේෂ ගැනුම් හිමිකම් විනිමයෙන් සියයට 14 ක්ද, යෙන් විනිමයෙන් සියයට 7 ක්ද සහ යුරෝ රෙන්මින්බි විනිමයෙන් සියයට 4 ක්ද විය.

රූප සටහන 6.14 | මුදල් ඒකක අනුව විදේශ ණය සංයුතිය



මූලාශ්‍රය: විදේශ සම්පත් දෙපාර්තමේන්තුව

³ ණය සේවාකරණය = ණය ආපසු ගෙවීම + පොලී ගෙවීම

* ඉදිරියේදී පැවැත්වීමට නියමිත ණය ප්‍රතිව්‍යුහගත කිරීමේ සම්මුති සාකච්ඡාවලදී එක් එක් ණයගිමියා සමඟ සසඳීමට යටත්වේ.

වගුව 6.8 | ප්‍රදාන ප්‍රතිලබ්ධීන් 2023

සංවර්ධන පාර්ශ්වකරු		විස්තර	ප්‍රතිලබ්ධි ප්‍රමාණය*(මිලියන)			
			විනිමය	ප්‍රමාණය	රුපියල්	ඇ.ඩො.
ද්විපාර්ශ්වික						
ප්‍රංශය	ජපානය	නාගරික සෞඛ්‍යාරක්ෂණ සහ සනීපාරක්ෂණ මූලපිරීමේ ව්‍යාපෘතිය පළමු අදියර	යුරෝ	0.2	70.8	0.2
		මානව සම්පත් සංවර්ධන ශිෂ්‍යත්වය සඳහා වන ජපන් ආධාර වැඩසටහන	යෙන්	3.5	8.2	0.03
		මානව සම්පත් සංවර්ධන ශිෂ්‍යත්වය සඳහා වන ජපන් ආධාර වැඩසටහන	යෙන්	63.5	156.6	0.5
		මානව සම්පත් සංවර්ධන ශිෂ්‍යත්වය සඳහා වන ජපන් ආධාර වැඩසටහන	යෙන්	92.8	222.0	0.7
	ජපානය	මානව සම්පත් සංවර්ධන ශිෂ්‍යත්වය සඳහා වන ජපන් ආධාර වැඩසටහන	යෙන්	96.9	229.5	0.7
		මානව සම්පත් සංවර්ධන ශිෂ්‍යත්වය සඳහා වන ජපන් ආධාර වැඩසටහන	යෙන්	34.1	78.3	0.2
		ජපාන ආර්ථික හා සමාජ සංවර්ධන වැඩසටහන යටතේ ඉන්ධන ප්‍රදාන සහයෝගීතාවය	යෙන්	5,000.0	12,076.5	37.4
		වෛද්‍ය හෝ සායනික අපද්‍රව්‍ය කළමනාකරණය වැඩිදියුණු කිරීමේ ව්‍යාපෘතිය	යෙන්	18.2	39.7	0.1
ජර්මනිය	ගාල්ල මාතෘ රෝහල නිම කිරීම	යුරෝ	5.6	1,942.6	6.0	
බහුපාර්ශ්වික						
ආසියානු සංවර්ධන බැංකුව	ලෝක බැංකුවේ ප්‍රතිසංස්කරණය හා සංවර්ධනය සඳහා වූ ජාත්‍යන්තර බැංකුව	විදුලිබල සැපයුම් විශ්වසනීයත්වය වැඩිදියුණු කිරීමේ ව්‍යාපෘතියට සහාය වීම	ඇ.ඩො.	0.1	43.4	0.1
		නිපුණතා අංශය වැඩිදියුණු කිරීමේ වැඩසටහන - අතිරේක මූල්‍යකරණය	ඇ.ඩො.	1.1	361.6	1.1
		කාන්තා ව්‍යවසායකයන් සඳහා මූල්‍යමය සහාය ("We-Fi")	ඇ.ඩො.	1.3	408.8	1.3
		කුඩා හා මධ්‍ය පරිමාණ ව්‍යාපාර ණය මාලාව - අතිරේක මූල්‍යනය	ඇ.ඩො.	0.5	170.3	0.5
ලෝක බැංකුවේ ජාත්‍යන්තර සංවර්ධන සමායතනය	ලෝක බැංකුවේ ජාත්‍යන්තර සංවර්ධන සමායතනය	කෘෂිකර්ම අංශය නවීකරණය කිරීමේ ව්‍යාපෘතිය	යුරෝ	3.7	1,413.5	4.0
		ප්‍රාදේශීය සංවර්ධන සහායක ව්‍යාපෘතිය	යුරෝ	4.6	1,577.8	5.0
		ශ්‍රී ලංකාවේ රාජ්‍ය මූල්‍ය කළමනාකරණය ශක්තිමත් කිරීමේ ව්‍යාපෘතිය	ඇ.ඩො.	0.6	182.5	0.6
				එකතුව	18,982.0	58.4

මූලාශ්‍රය: විදේශ සම්පත් දෙපාර්තමේන්තුව

සටහන : එක් එක් විදේශ විනිමයෙන් සටහන් වන ප්‍රතිලබ්ධි අගයයන් ඇ.ඩො. බවට හැරවීමේදී එක් එක් ප්‍රතිලබ්ධීන් සිදුවූ දිනයන්හි පැවති විනිමය අනුපාතිකයන් භාවිත කර ඇත.

* කාවකාලික අගයයන්

ඇමුණුම 6.1 | 2023 ජනවාරි සිට දෙසැම්බර් දක්වා විදේශ ණය යටතේ ලද ප්‍රතිලබ්ධි උපයෝජනය වූ ව්‍යාපෘති/වැඩසටහන්, ඒවා ලබාගත් මූල්‍ය නියමයන් සමග

සංවර්ධන පාර්ශ්වකරු/ණය දෙන ආයතනය	ව්‍යාපෘතිය හෝ වැඩසටහන	ප්‍රතිලබ්ධි ප්‍රමාණය* (මිලියන)				වාර්ෂික පොලී අනුපාතිකය					
		විඛිලය	විකිමයෙන් ලබා ගත් ප්‍රමාණය	රුපියල්	ඇ.ඩො.	පොලී වර්ගය	අනුපාතිකය	සීමාන්තිකය (පදනම් අංක සියයට)	වෙනත් ගෙවීම්	සහන කාලය (වර්ෂ)	පරිණත කාලය / උපයෝජනා කාලය (ගිවිසුම්ගත දිනයේ සිට වර්ෂ)
ද්විපාර්ශ්වික											
ප්‍රංශ රජය	ප්‍රංශ සහයෝගිතාවය යටතේ ශ්‍රී ලංකාවේ කුඩා ප්‍රමාණයේ කිරි සැකසීමේ මධ්‍යස්ථාන සංවර්ධනය කිරීම	යුරෝ	1.21	425.13	1.32	ස්ථාවර	0.0016%	අදාළ නොවේ	-	10	33
සෞදි අරාබිය (අරාබි ආර්ථික සංවර්ධනය සඳහා වූ සෞදි අරමුදල)	ජාතික මාර්ග පද්ධතිය සංවර්ධනය කිරීමේ ව්‍යාපෘතිය	සෞදි රියාල්	1.71	146.02	0.47	ස්ථාවර	2%	අදාළ නොවේ	-	5	20
	පේරාදෙණිය බදුල්ල වෙන්කලාඩ් මාර්ග වැඩි දියුණු කිරීමේ ව්‍යාපෘතිය	සෞදි රියාල්	4.10	342.34	1.07	ස්ථාවර	2%	අදාළ නොවේ	-	5	25
	වයඹ විශ්ව විද්‍යාලයීය නගර සංවර්ධන ව්‍යාපෘතිය	සෞදි රියාල්	20.54	1,704.35	5.35	ස්ථාවර	2%	අදාළ නොවේ	-	5	25
	කළු ගඟ සංවර්ධන ව්‍යාපෘතිය (අම්තර මූල්‍ය)	සෞදි රියාල්	2.32	198.53	0.61	ස්ථාවර	2%	අදාළ නොවේ	-	5	25
	සබරගමුව විශ්ව විද්‍යාලයේ වෛද්‍ය පීඨය ඉදිකිරීමේ ව්‍යාපෘතිය	සෞදි රියාල්	0.40	33.56	0.11	ස්ථාවර	2%	අදාළ නොවේ	-	5	25
නෙදර්ලන්තයේ Co-op Centrale Raiffeisen- ආයතනය	කළුතර මහ රෝහල සංවර්ධනය කිරීම	යුරෝ	3.57	1,273.07	3.90	විචල්‍යය	EURIBOR -6 Month	1.50	-	4	13
	නෙදර්ලන්ත මූල්‍ය සහාය යටතේ ග්‍රාමීය පාලම් ඉදිකිරීම	යුරෝ	19.38	6,772.97	20.80	විචල්‍යය	EURIBOR -6 Month	1.45	පොරොන්දු ගාස්තු 0.25%, සැකසුම් ගාස්තු යුරෝ 104,493.2	5	15
ඉන්දියාවේ ආනයන අපනයන බැංකුව	ඉන්දීය Dollar Credit Line ගිවිසුම	ඇ.ඩො.	8.25	2,761.39	8.25	විචල්‍යය	LIBOR -6 Month for USD	0.5	පොරොන්දු ගාස්තු 0.50%, කළමනාකරණ ගාස්තු ඇ.ඩො. 568,663.18	6	19
	උතුරු දුම්රිය සේවා ප්‍රතිස්ථාපනය	ඇ.ඩො.	2.14	698.97	2.14	විචල්‍යය	LIBOR -6 Month for USD	0.5	පොරොන්දු ගාස්තු 0.5%, කළමනාකරණ ගාස්තු ඇ.ඩො. 1,911,850	6	26
	දුම්රිය අංශයේ සංවර්ධනය සඳහා ඩොලර් මිලියන 318 ණය මාලාව	ඇ.ඩො.	1.11	357.16	1.11	ස්ථාවර	1.75%	අදාළ නොවේ	පොරොන්දු ගාස්තු 0.5%, කළමනාකරණ ගාස්තු ඇ.ඩො. 1,590,000	7	22
ඉන්දියානු රාජ්‍ය බැංකුව	අත්‍යාවශ්‍ය භාණ්ඩ ආනයනය සඳහා ඉන්දියානු ණය යෝජනා ක්‍රමය එ.ජ. ඩොලර් මි. -1000)	ඇ.ඩො.	131.00	45,243.27	131.00	විචල්‍යය	SOFR – 3 Months	1.60	මූලික ගාස්තු 0.5%, නීති ගාස්තු ඇ.ඩො. 3,500.0	3	5

ඇමුණුම 6.1 | 2023 ජනවාරි සිට දෙසැම්බර් දක්වා විදේශ ණය යටතේ ලද ප්‍රතිලබ්ධි උපයෝජනය වූ ව්‍යාපෘති/වැඩසටහන්, ඒවා ලබාගත් මූල්‍ය නියමයන් සමග

සංවර්ධන පාර්ශ්වකරු/ණය දෙන ආයතනය	ව්‍යාපෘතිය හෝ වැඩසටහන	ප්‍රතිලබ්ධි ප්‍රමාණය* (මිලියන)				වාර්ෂික පොලී අනුපාතිකය					
		මිලියන	මිනිමයෙන් ලබා ගත් ප්‍රමාණය	රුපියල්	ඇ.ඩො.	පොලී වර්ගය	අනුපාතිකය	සීමාන්තිකය (පදනම් අංක සියයට)	වෙනත් ගෙවීම්	සහන කාලය (වර්ෂ)	පරිණත කාලය / උපයෝජනා කාලය (ගිවිසුම්ගත දිනයේ සිට වර්ෂ)
බහුපාර්ශවික											
ආසියානු සංවර්ධන බැංකුව	මහ කොළඹ අපජල කළමනාකරණ ව්‍යාපෘතිය (OCR)	ඇ.ඩො.	2.05	652.57	2.06	විවලය	SOFR -6 Month for USD	0.2	පොරොන්දු ගාස්තු 0.15%	5	26
	යාපනය හා කිලිනොච්චි ජලසම්පාදන හා සනීපාරක්ෂක ව්‍යාපෘතිය (OCR)	ඇ.ඩො.	0.10	37.47	0.10	විවලය	SOFR -6 Month for USD	0.3	පොරොන්දු ගාස්තු 0.15%	6	25
	යාපනය හා කිලිනොච්චි ජලසම්පාදන හා සනීපාරක්ෂක ව්‍යාපෘතිය (ADF)	වි.ගැ.හි. (SDR)	(0.01)	(3.99)	(0.01)	ස්ථාවර	1% During Disbursing Period, 1.5% During Repaying Period	අදාළ නොවේ	-	8	32
	මහ කොළඹ ජල හා අපජල කළමනාකරණ වැඩිදියුණු කිරීමේ ව්‍යාපෘතිය-1	වි.ගැ.හි. (SDR)	(0.02)	(9.24)	(0.03)	ස්ථාවර	1% During Disbursing Period, 1.5% During Repaying Period	අදාළ නොවේ	-	8	31
	මහ කොළඹ ජල හා අපජල කළමනාකරණ ව්‍යාපෘතිය-2	ඇ.ඩො.	0.02	5.52	0.02	විවලය	SOFR -6 Month for USD	0.4	පොරොන්දු ගාස්තු 0.15%	4	25
	මහ කොළඹ ජල හා අපජල කළමනාකරණ ව්‍යාපෘතිය-2	වි.ගැ.හි. (SDR)	3.57	1,582.78	4.75	ස්ථාවර	2.00%	අදාළ නොවේ	-	4	24
	හරිත බලශක්ති සංවර්ධනය කිරීමේ හා කාර්යක්ෂමතාව වැඩි දියුණු කිරීමේ ව්‍යාපෘතිය	වි.ගැ.හි. (SDR)	1.27	559.73	1.69	ස්ථාවර	2.00%	අදාළ නොවේ	-	5	25
	හරිත බලශක්ති සංවර්ධනය කිරීමේ හා කාර්යක්ෂමතාව වැඩි දියුණු කිරීමේ ව්‍යාපෘතිය	ඇ.ඩො.	21.84	7,223.03	21.81	විවලය	SOFR -6 Month for USD	0.5	පොරොන්දු ගාස්තු 0.15%	5	20
	මහවැලි ජල ආරක්ෂක ආයෝජන වැඩසටහන - ණය වාරිකය 1	වි.ගැ.හි. (SDR)	1.11	473.67	1.47	ස්ථාවර	2.00%	අදාළ නොවේ	-	5	25
	මහවැලි ජල ආරක්ෂක ආයෝජන වැඩසටහන - ණය වාරිකය 1	ඇ.ඩො.	16.75	5,459.23	16.75	විවලය	SOFR -6 Month for USD	0.5	පොරොන්දු ගාස්තු 0.15%	5	26
	විසල් කොළඹ ජල හා අපජල කළමනාකරණ වැඩිදියුණු කිරීමේ ආයෝජන වැඩසටහන - ව්‍යාපෘති 3	වි.ගැ.හි. (SDR)	1.05	451.85	1.37	ස්ථාවර	2%	අදාළ නොවේ	-	5	24

ඇමුණුම 6.1 | 2023 ජනවාරි සිට දෙසැම්බර් දක්වා විදේශ ණය යටතේ ලද ප්‍රතිලබ්ධි උපයෝජනය වූ ව්‍යාපෘති/වැඩසටහන්, ඒවා ලබාගත් මූල්‍යන නියමයන් සමග

සංවර්ධන පාර්ශ්වකරු/ණය දෙන ආයතනය	ව්‍යාපෘතිය හෝ වැඩසටහන	ප්‍රතිලබ්ධි ප්‍රමාණය* (මිලියන)				වාර්ෂික පොලී අනුපාතිකය					
		දිගුමය	දිගුමයෙන් ලබා ගත් ප්‍රමාණය	රුපියල්	ඇ.ඩො.	පොලී වර්ගය	අනුපාතිකය	සීමාන්තිකය (පදනම් අංක සියයට)	වෙනත් ගෙවීම්	සහන කාලය (වර්ෂ)	පරිණත කාලය / උපයෝජනා කාලය (ගිවිසුම්ගත දිනයේ සිට වර්ෂ)
	විසල් කොළඹ ජල හා අපජල කළමනාකරණ වැඩිදියුණු කිරීමේ ආයෝජන වැඩසටහන - ව්‍යාපෘති 3 (OCR)	ඇ.ඩො.	5.46	1,883.94	5.49	විවලනය	SOFR -6 Month for USD	0.5	පොරොන්දු ගාස්තු 0.15%	5	25
	තාක්ෂණික සහාය ණය ගිවිසුම - (ප්‍රවාහන ව්‍යාපෘතිය සඳහා සූදානම් වීමේ පහසුකම්)	වි.ගැ.හි. (SDR)	0.37	160.49	0.50	ස්ථාවර	2%	අදාළ නොවේ	-	5	25
	පළාත් පාලන ආයතන වැඩිදියුණු කිරීමේ ව්‍යාපෘතිය - අතිරේක මූල්‍යකරණය	ඇ.ඩො.	7.91	2,537.27	7.91	ස්ථාවර	2%	අදාළ නොවේ	-	5	25
	යාපනය හා කිලිනොච්චි ජල සම්පාදන ව්‍යාපෘතිය - අතිරේක මූල්‍යනය	ඇ.ඩො.	2.37	768.86	2.37	ස්ථාවර	2%	අදාළ නොවේ	-	6	25
	යාපනය හා කිලිනොච්චි ජල සම්පාදන ව්‍යාපෘතිය - අතිරේක මූල්‍යනය	ඇ.ඩො.	21.13	6,845.93	21.13	විවලනය	SOFR -6 Month for USD	0.7	පොරොන්දු ගාස්තු 0.15%	7	30
	මහවැලි ජල ආරක්ෂක ආයෝජන වැඩසටහන - ණය වාරිකය 2	ඇ.ඩො.	21.99	7,116.49	21.99	විවලනය	SOFR -6 Month for USD	0.7	පොරොන්දු ගාස්තු 0.15%	5	20
	මහවැලි ජල ආරක්ෂක ආයෝජන වැඩසටහන - ණය වාරිකය 2	ඇ.ඩො.	1.57	502.25	1.57	ස්ථාවර	2.00%	අදාළ නොවේ	-	5	25
	නිපුණතා අංශය වැඩිදියුණු කිරීමේ වැඩසටහන - අතිරේක මූල්‍යනය	ඇ.ඩො.	1.50	485.33	1.50	ස්ථාවර	2.00%	අදාළ නොවේ	-	5	25
	නිපුණතා අංශය වැඩිදියුණු කිරීමේ වැඩසටහන - අතිරේක මූල්‍යනය	ඇ.ඩො.	1.00	323.56	1.00	විවලනය	SOFR -6 Month for USD	0.7	පොරොන්දු ගාස්තු 0.15%	5	20
	සෞඛ්‍ය පද්ධති වැඩිදියුණු කිරීමේ ව්‍යාපෘතිය	ඇ.ඩො.	0.48	152.87	0.48	ස්ථාවර	2.00%	අදාළ නොවේ	-	5	25
	තාක්ෂණික සහාය ණය ගිවිසුම (නාගරික ව්‍යාපෘති සූදානම් කිරීමේ ව්‍යාපෘතිය)	ඇ.ඩො.	0.06	20.27	0.06	ස්ථාවර	2.00%	අදාළ නොවේ	-	5	24
	කුඵණ මිනින් දිවෙන වරාය පිවිසුම් අධිවේගී මාර්ග ව්‍යාපෘතිය (SSADSEC)	ඇ.ඩො.	64.03	20,625.65	64.01	විවලනය	SOFR -6 Month for USD	0.7	පොරොන්දු ගාස්තු 0.15%	8	28

ඇමුණුම 6.1 | 2023 ජනවාරි සිට දෙසැම්බර් දක්වා විදේශ ණය යටතේ ලද ප්‍රතිලබ්ධි උපයෝජනය වූ ව්‍යාපෘති/වැඩසටහන්, ඒවා ලබාගත් මූල්‍ය නියමයන් සමග

සංවර්ධන පාර්ශ්වකරු/ණය දෙන ආයතනය	ව්‍යාපෘතිය හෝ වැඩසටහන	ප්‍රතිලබ්ධි ප්‍රමාණය* (මිලියන)				වාර්ෂික පොලී අනුපාතිකය					
		බිඳුණ	බිඳුණෙන් ලබා ගත් ප්‍රමාණය	රුපියල්	ඇ.ඩො.	පොලී වර්ගය	අනුපාතිකය	සීමාන්තිකය (පදනම් අංක සියයට)	වෙනත් ගෙවීම්	සහන කාලය (වර්ෂ)	පරිණත කාලය / උපයෝජන කාලය (ගිවිසුම්ගත දිනයේ සිට වර්ෂ)
06 පරිච්ඡේදය	විද්‍යා හා තාක්ෂණ මානව සම්පත් සංවර්ධනය කිරීමේ ව්‍යාපෘතිය	ඇ.ඩො.	4.55	1,485.13	4.55	ස්ථාවර	2.00%	අදාළ නොවේ	-	5	25
	විද්‍යා හා තාක්ෂණ මානව සම්පත් සංවර්ධනය කිරීමේ ව්‍යාපෘතිය	ඇ.ඩො.	18.47	6,112.80	18.47	විචල්‍යය	SOFR -6 Month for USD	0.7	කල්පිරීම් වාරිකය එ.ජ.ඩො. 166,040 සහ පොරොන්දු ගාස්තු 0.15%	8	29
	දුම්රිය කාර්යක්ෂමතාව වැඩි දියුණු කිරීමේ ව්‍යාපෘතිය	ඇ.ඩො.	18.12	5,956.02	18.13	විචල්‍යය	SOFR -6 Month for USD	0.7	පොරොන්දු ගාස්තු 0.15%	9	29
	කුඩා හා මධ්‍ය පරිමාණ ව්‍යාපාර ණය මාලාව - අතිරේක මූල්‍යනය	ඇ.ඩො.	8.00	2,634.75	8.00	විචල්‍යය	SOFR -6 Month for USD	0.5	පොරොන්දු ගාස්තු 0.15%	10	13
	ප්‍රතිසාධනය සඳහා වූ ප්‍රතිවාරාත්මක කඩසෑම්-19 එන්නත් වැඩසටහන	ඇ.ඩො.	0.53	167.13	0.53	විචල්‍යය	SOFR -6 Month for USD	0.5	පොරොන්දු ගාස්තු 0.15%	8	29
	සෞඛ්‍ය පද්ධති වැඩිදියුණු කිරීමේ ව්‍යාපෘතිය - අතිරේක මූල්‍යනය	ඇ.ඩො.	32.12	10,468.13	32.12	විචල්‍යය	SOFR	0.5	පොරොන්දු ගාස්තු 0.15%	8	29
	ආහාර සුරක්ෂිතතාව සහ ජීවනෝපාය ප්‍රකෘතිමත් කිරීමේ හදිසි ආධාර ව්‍යාපෘතිය	ඇ.ඩො.	15.11	5,004.91	15.11	විචල්‍යය	SOFR	0.7	පොරොන්දු ගාස්තු 0.15%	8	32
	ආර්ථික ස්ථායීකරණ වැඩසටහන	ඇ.ඩො.	350.00	103,432.39	350.00	විචල්‍යය	SOFR	2	-	4	8
	දෙවන ඒකාබද්ධ මාර්ග ආයෝජන වැඩසටහන - ණය කොටස 4	ඇ.ඩො.	28.98	9,470.92	28.98	ස්ථාවර	2.00%	අදාළ නොවේ	-	5	25
	මූල්‍ය අංශයේ ස්ථාවරත්වය සහ ප්‍රතිසංස්කරණ වැඩසටහන	ඇ.ඩො.	200.00	65,344.62	200.00	ස්ථාවර	2.00%	අදාළ නොවේ	-	5	25
	ආසියානු යටිතල පහසුකම් ආයෝජන බැංකුව	ඇ.ඩො.	4.90	1,543.41	4.90	විචල්‍යය	LIBOR -6 Month for USD	1.3	මූලික ගාස්තු එ.ජ. ඩොලර් 200,000.0, පොරොන්දු ගාස්තු 0.25%	6	30
	ආවේණික නාගරික පුනර්ජනන ව්‍යාපෘති සඳහා සහාය	ඇ.ඩො.	19.27	6,537.25	19.27	විචල්‍යය	LIBOR -6 Month for USD	1.4	මූලික ගාස්තු එ.ජ.ඩොලර් 500,000.0, පොරොන්දු ගාස්තු 0.25%	9	30
	ලෝක බැංකුවේ ප්‍රතිසංස්කරණය හා සංවර්ධනය සඳහා වූ ජාත්‍යන්තර බැංකුව	ඇ.ඩො.	12.99	4,080.39	12.99	විචල්‍යය	LIBOR -6 Month for USD	-	පොරොන්දු ගාස්තු 0.25%, මූලික ගාස්තු ඇ.ඩො. 167,500	10	24
	උසස් අධ්‍යාපනය පුළුල් කිරීම සහ සංවර්ධන මෙහෙයුම් වේගවත් කිරීමේ වැඩසටහන (AHEAD)	ඇ.ඩො.	12.99	4,080.39	12.99	විචල්‍යය	LIBOR -6 Month for USD	-	පොරොන්දු ගාස්තු 0.25%, මූලික ගාස්තු ඇ.ඩො. 167,500	10	24

ඇමුණුම 6.1 | 2023 ජනවාරි සිට දෙසැම්බර් දක්වා විදේශ ණය යටතේ ලද ප්‍රතිලබ්ධි උපයෝජනය වූ ව්‍යාපෘති/වැඩසටහන්, ඒවා ලබාගත් මූල්‍යන නියමයන් සමග

සංවර්ධන පාර්ශ්වකරු/ණය දෙන ආයතනය	ව්‍යාපෘතිය හෝ වැඩසටහන	ප්‍රතිලබ්ධි ප්‍රමාණය* (මිලියන)				වාර්ෂික පොලී අනුපාතිකය						සහන කාලය (වර්ෂ)	පරිණත කාලය / උපයෝජනා කාලය (ගිවිසුම්ගත දිනයේ සිට වර්ෂ)
		විකිමය	විනිමයෙන් ලබා ගත් ප්‍රමාණය	රුපියල්	ඇ.ඩො.	පොලී වර්ගය	අනුපාතිකය	සීමාන්තිකය (පදනම් අංක සියයට)	වෙනත් ගෙවීම්				
ලෝක බැංකුවේ ජාත්‍යන්තර සංවර්ධන සමායතනය	ප්‍රාථමික සෞඛ්‍ය සේවා සවිබල ගැන්වීමේ ව්‍යාපෘතිය	ඇ.ඩො.	41.29	13,465.37	41.35	විවලයය	LIBOR -6 Month for USD	-	පොරොන්දු ගාස්තු 0.25%, මූලික ගාස්තු ඇ.ඩො. 500,000	6	32		
	COVID 19 හදිසි ප්‍රතිචාර සහ සෞඛ්‍ය පද්ධති සකස් කිරීම [IBRD Funded]	ඇ.ඩො.	4.00	1,447.69	4.00	විවලයය	LIBOR -6 Month for USD	-	පොරොන්දු ගාස්තු 0.25%, මූලික ගාස්තු ඇ.ඩො. 87,500	5	30		
	දේශගුණික අවබලපැම් අවම කිරීමේ බහුඅදියර වැඩසටහන	ඇ.ඩො.	3.85	1,190.67	3.85	විවලයය	LIBOR -6 Month for USD	-	පොරොන්දු ගාස්තු 0.25%, මූලික ගාස්තු ඇ.ඩො. 230,000	5	30		
	ජල සම්පාදන හා සනීපාරක්ෂාව වැඩි දියුණු කිරීමේ ව්‍යාපෘතිය - අතිරේක මූල්‍යනය	ඇ.ඩො.	14.35	4,607.88	14.35	විවලයය	LIBOR -6 Month for USD	-	පොරොන්දු ගාස්තු 0.25%, මූලික ගාස්තු ඇ.ඩො. 100,000	5	17		
	අන්තර්ගතිකව සම්බන්ධිත සංවර්ධන ව්‍යාපෘතිය	ඇ.ඩො.	60.20	20,591.38	60.20	විවලයය	LIBOR -6 Month for USD	-	පොරොන්දු ගාස්තු 0.25%, මූලික ගාස්තු ඇ.ඩො. 1,250,000	10	28		
	ජල සම්පාදන හා සනීපාරක්ෂාව වැඩි දියුණු කිරීමේ ව්‍යාපෘතිය	වි.ගැ.හි. (SDR)	8.12	3,503.87	10.92	ස්ථාවර	1.25%	අදාළ නොවේ	සේවා ගාස්තු 0.75%, පොරොන්දු ගාස්තු 0.50%	5	25		
	මුල් ළමාවිය සංවර්ධන ව්‍යාපෘතිය	වි.ගැ.හි. (SDR)	(0.40)	(181.03)	(0.52)	ස්ථාවර	1.25%	අදාළ නොවේ	සේවා ගාස්තු 0.75%, පොරොන්දු ගාස්තු 0.50%	5	25		
	පරිසර පද්ධති සංරක්ෂණ සහ කළමනාකරණ ව්‍යාපෘතිය	වි.ගැ.හි. (SDR)	3.46	1,587.65	4.64	ස්ථාවර	1.25%	අදාළ නොවේ	සේවා ගාස්තු 0.75%	5	25		
	සමාජ ආරක්ෂණ ජාල ව්‍යාපෘතිය	වි.ගැ.හි. (SDR)	7.70	3,268.01	10.17	ස්ථාවර	2.68%	අදාළ නොවේ	මූලික ගාස්තු ඇ.ඩො. 134,250, පොරොන්දු ගාස්තු 0.25%	5	24		
	කෘෂිකර්ම අංශයේ නවීකරණ ව්‍යාපෘතිය	වි.ගැ.හි. (SDR)	15.36	6,697.68	20.51	ස්ථාවර	1.25%	අදාළ නොවේ	සේවා ගාස්තු 0.75%	5	24		
	ප්‍රවාහන සම්බන්ධතාවය හා වත්කම් කළමනකරණ ව්‍යාපෘතිය	වි.ගැ.හි. (SDR)	13.85	6,121.61	18.55	ස්ථාවර	1.25%	අදාළ නොවේ	පොරොන්දු ගාස්තු 0.50% සේවා ගාස්තු 0.75%	4	24		
	මූල්‍ය අංශයේ නවීකරණ ව්‍යාපෘතිය	වි.ගැ.හි. (SDR)	(1.73)	(626.86)	(2.29)	ස්ථාවර	3.36%	අදාළ නොවේ	මූලික ගාස්තු ඇ.ඩො. 138,500, පොරොන්දු ගාස්තු 0.25%	5	23		
	දේශගුණික විපර්යාසයන්ට අනුගත වන කෘෂි වාරි සංවර්ධන ව්‍යාපෘතිය	ඇ.ඩො.	25.07	8,321.59	25.07	විවලයය	LIBOR -6 Month for USD	-	මූලික ගාස්තු ඇ.ඩො. 312,500, පොරොන්දු ගාස්තු 0.25%	12	27		

ඇමුණුම 6.1 | 2023 ජනවාරි සිට දෙසැම්බර් දක්වා විදේශ ණය යටතේ ලද ප්‍රතිලබ්ධි උපයෝජනය වූ ව්‍යාපෘති/වැඩසටහන්, ඒවා ලබාගත් මූල්‍ය නියමයන් සමග

සංවර්ධන පාර්ශ්වකරු/ණය දෙන ආයතනය	ව්‍යාපෘතිය හෝ වැඩසටහන	ප්‍රතිලබ්ධි ප්‍රමාණය* (මිලියන)				වාර්ෂික පොලී අනුපාතිකය						සහන කාලය (වර්ෂ)	පරිණත කාලය / උපයෝජනා කාලය (නිවිසුම්ගත දිනයේ සිට වර්ෂ)
		විකිමයෙන් ලබා ගත් ප්‍රමාණය	රුපියල්	ඇ.ඩො.	පොලී වර්ගය	අනුපාතිකය	සීමාන්තිකය (පදනම් අංක සියයට)	වෙනත් ගෙවීම්					
කෘෂිකාර්මික සංවර්ධනය සඳහා වූ අන්තර්ජාතික අරමුදල	ප්‍රාදේශීය සංවර්ධන ආධාර ව්‍යාපෘතිය	ඇ.ඩො.	8.38	2,759.59	8.38	විවලය	LIBOR -6 Month for USD	-	මූලික ගාස්තු ඇ.ඩො. 175,000, පොරොන්දු ගාස්තු 0.25% පොරොන්දු ගාස්තු 0.25%, සේවා ගාස්තු 0.75%	12	25		
	ශ්‍රී ලංකා ඒකාබද්ධ ජලාධාර හා ජල සම්පත් කළමනාකරණ ව්‍යාපෘතිය - සහනදායී ණය	වි.ගැ.හි. (SDR)	4.50	1,959.65	6.00	ස්ථාවර	1.25%	අදාළ නොවේ		5	29		
	ශ්‍රී ලංකාවේ ප්‍රත්‍යස්ථ, ස්ථාවර හා ආර්ථික හැරවුම් සංවර්ධන ප්‍රතිපත්ති මෙහෙයුම් වැඩසටහන	වි.ගැ.හි. (SDR)	371.20	157,552.23	495.62	පොලී රහිත			පොරොන්දු ගාස්තු 0.5%	6	12		
	ශ්‍රී ලංකාවේ කුඩා හෝ මධ්‍යම කුඩා හෝ රබර් වතු යථා තත්ත්වයට පත් කිරීමේ ව්‍යාපෘතිය - (STARR)	වි.ගැ.හි. (SDR)	1.99	821.91	2.63	ස්ථාවර	2.00%	අදාළ - නොවේ		5	25		
	කුඩා වතු හිමියන්ගේ කෘෂි ව්‍යාපාර හවුල්කරණය (SAP) වැඩසටහන ක්‍රියාත්මක කිරීම ණය අංක - 2000001843	ඇ.ඩො.	6.10	1,960.15	6.10	ස්ථාවර හා විවලය	T-1 & T 3 - 2%, T-2 - SOFR	1.06 - T - 2 සඳහා		5	24		
	Smallholder Agribusiness Resilience Project (SARP)	ඇ.ඩො.	1.00	323.25	1.00	විවලය	SOFR Overnight Index	-	-	11	27		
	ශ්‍රී ලංකාවේ 2023-26 විස්තීරණ අරමුදල් පහසුකම්	වි.ගැ.හි. (SDR)	508.00	221,010.66	681.47	Amount Based			පොරොන්දු ගාස්තු 0.5%, සේවා ගාස්තු 0.5%	5	11		
	මාර්ග ජාල සංවර්ධන ව්‍යාපෘතිය:(OPEC අරමුදල)	ඇ.ඩො.	1.24	394.21	1.22	ස්ථාවර	3.10%	අදාළ නොවේ	පොරොන්දු ගාස්තු 1%	5	20		
	කොළඹ ජාතික මහාමාර්ග ව්‍යාපෘතිය	ඇ.ඩො.	2.10	677.29	2.08	ස්ථාවර	4.60%	අදාළ නොවේ		5	20		
ජාත්‍යන්තර සංවර්ධනය සඳහා වූ ඔපෙක් අරමුදල	බස්නාහිර පළාත් මාර්ග සංවර්ධන ව්‍යාපෘතිය	ඇ.ඩො.	1.37	427.29	1.35	ස්ථාවර	2.60%	අදාළ නොවේ	සේවා ගාස්තු 1%	5	20		
	තාක්ෂණික අධ්‍යාපන සංවර්ධන වැඩසටහන	ඇ.ඩො.	5.03	1,586.04	4.96	ස්ථාවර	2.50%	අදාළ නොවේ	සේවා ගාස්තු 1%	5	20		
	017 මාර්ග ව්‍යාපෘතිය (රක්වාන-සුරියකන්ද) ප්‍රතිසංස්කරණය කිරීම	ඇ.ඩො.	6.84	2,208.72	6.76	ස්ථාවර	2.50%	අදාළ නොවේ	සේවා ගාස්තු 1%	5	20		
එකතුව				806,654.02	2,510.32								

මූලාශ්‍රය: විදේශ සම්පත් දෙපාර්තමේන්තුව

සටහන් :

LIBOR - ලන්ඩන් අන්තර් බැංකු අර්පණ අනුපාතය, EURIBOR = යුරෝපීය අන්තර් බැංකු අර්පණ අනුපාතය, SOFR = Secured Overnight Financing Rate

වි.ගැ.හි. - විශේෂ ගැනුම් හිමිකම්

එක් එක් විදේශ විනිමයෙන් සටහන් වන ප්‍රතිලබ්ධි අගයයන් ඇ.ඩො. හා රුපියල් බවට හැරවීමේදී එක් එක් ප්‍රතිලබ්ධීන් සිදුවූ දිනයන්හි පැවති විනිමය අනුපාතිකයන් භාවිත කර ඇත.

සෘණ අගයන් සටහන් වනුයේ ලබාගත් අන්තිකාරම් ආපසු ගෙවීම හේතුවෙනි.

* කාවකාලික අගයයන්

III කොටස

සමතුලිත සහ සියල්ල ඇතුළත් වන
වර්ධනය සඳහා සංවර්ධන මූල්‍ය

07

සංවර්ධන මූල්‍ය

7.1 සමාලෝචනය

සුළු හා මධ්‍ය පරිමාණ ව්‍යවසායන් ආර්ථිකයේ ප්‍රධාන කාර්යභාරයක් ඉටු කරන අතර පවතින අධ්‍යයනයන්ට අනුව එය රටේ දළ දේශීය නිෂ්පාදිතයෙන් සියයට 52 කටත්, සේවා නියුක්තියෙන් සියයට 45 කටත් අපනයනවලින් සියයට 20 කටත් දායක වේ. එසේ වැදගත් වුව ද, ආර්ථිකයට දැඩි පහරක් එල්ල කරමින් පාස්කු ඉරිදා ප්‍රහාරය, කොවිඩ්-19 වසංගතය සහ 2022 දී ඇති වූ දරුණු ආර්ථික අර්බුදය නිසා සුළු හා මධ්‍ය පරිමාණ ව්‍යවසාය අංශය දැඩි ලෙස බලපෑමට ලක් විය. එවැනි විපත්වල ප්‍රතිවිපාක අවම කිරීම සඳහා, මූල්‍ය සඳහා ප්‍රවේශය වැඩිදියුණු කිරීම, ක්ෂුද්‍ර මූල්‍ය ආයතන වැනි නියාමනය නොකළ ක්ෂේත්‍ර නියාමනය කිරීම සහ මූල්‍ය සාක්ෂරතාවය ඉහළ නැංවීම සහ තාක්ෂණය හඳුන්වාදෙන අතරම රජය විසින් මෙම ක්ෂේත්‍රය දියුණු කිරීමට පියවර රැසක් ගෙන ඇත.

සංවර්ධන පාර්ශවකරුවන්ගේ සහ බලපත්‍රලාභී බැංකුවල සහාය ඇතිව 2023 වසර තුළ රජය විසින් රු. මිලියන 717,936 ක් වටිනා අරමුදල් සුළු හා මධ්‍ය පරිමාණ ව්‍යවසායකයන්ගේ මූල්‍ය අවශ්‍යතා සපුරාලීමට යෙදවීමට පහසුකම් සපයා ඇත. මහා භාණ්ඩාගාරය විසින් සුළු හා මධ්‍ය පරිමාණ ව්‍යවසාය ණය යෝජනාක්‍රමය (Small and Medium-sized Enterprises Line of Credit - SMELoC) සහභාගීත්ව මූල්‍ය ආයතන දහතුනක් හරහා මූල්‍ය ආධාර වැඩසටහන් ක්‍රියාත්මක කරන ලදී. එනම්, (i) සුළු හා මධ්‍ය පරිමාණ ව්‍යවසායන්ට ආයෝජන ණය සැපයීම සඳහා වන සුළු හා මධ්‍ය පරිමාණ ව්‍යවසාය ණය සංරචකය (SME Credit Line), (ii) ආර්ථික අර්බුදය හේතුවෙන් බලපෑමට ලක් වූ ක්ෂුද්‍ර, සුළු හා මධ්‍ය පරිමාණ ව්‍යවසායන් සඳහා ස්ථාවර කාරක ප්‍රාග්ධනය සපුරා ගැනීමට දෙනු ලබන හදිසි ප්‍රතිචාර ණය සංරචකය (Emergency Response Component - ERC) සහ (iii) තේ නව වගාව, නැවත වගාව, පාළු සිටුවීම, ජල සම්පාදනය, පැළ තවාන් සංවර්ධනය හා යාන්ත්‍රිකරණය ආදී කටයුතු සඳහා කුඩා තේ වතු හිමියන් සඳහා වන ආයෝජන ණය යෝජනාක්‍රමය (Tea Smallholder Credit Line) සඳහා රු.මිලියන 2,406 ක් ලබා දී ඇත. මීට අමතරව, කාන්තා-මූලික ව්‍යවසායයන් දිරිගැන්වීම සඳහා 'කාන්තා සවිය' ණය යෝජනාක්‍රමය ක්‍රියාත්මක කරන ලදී.

ආයතන හා නෛතික රාමුව ශක්තිමත් කිරීමේ අරමුණින් පිහිටුවන සීමාසහිත ජාතික ණය සුරැකුම් ආයතනය (National Credit Guarantee Institution - NCGIL), බැංකු ණය සඳහා අවශ්‍ය ඇපකර සැපයීම සඳහා කැප වූ ප්‍රධාන ආයතනයක් ලෙස සේවය කිරීමට අපේක්ෂා කෙරේ. මෙම වැදගත් පියවර නිසා සුළු හා මධ්‍ය පරිමාණ ව්‍යවසායන් පුළුල් වීම තුළින් මහ පරිමාණ ව්‍යවසායන්ට අපනයන වෙළෙඳපොලට ප්‍රවේශ වීමට ඉන්කියුබේටර් (incubator) ලෙස ක්‍රියා කිරීමට උපකාරී වනු ඇත. ජාතික ණය සුරැකුම් ආයතනය, විනිවිදභාවය හා අන්තර්ගතභාවය (inclusivity) සඳහා කැපවුණු රාජ්‍ය-පෞද්ගලික හවුල්කාරීත්ව ආකෘතියක්

(PPP Model) යටතේ ක්‍රියාත්මක වනු ඇත. පරාටේ නීතිය ක්‍රියාත්මක වීම මගින් ක්ෂුද්‍ර, සුළු හා මධ්‍ය පරිමාණ ව්‍යවසායන්ගේ අක්‍රීය ණය සඳහා බැංකු විසින් ණය ගැතියන්ගේ දේපළ පවරා ගැනීම හේතුවෙන් උද්ගත වී තිබූ දැඩි පීඩනකාරීත්වය සමනය කිරීම සඳහා රජය විසින් 2024 දෙසැම්බර් 15 දක්වා පරාටේ නීතිය ක්‍රියාත්මක වීම අත්හිටුවන ලද අතර ඒ සඳහා 1990 අංක 4 දරන බැංකු (විශේෂ විධිවිධාන) පනතේ 4 වැනි වගන්තියට අවශ්‍ය සංශෝධන සිදු කරන ලදී.

රජය විසින් කෘෂිකාර්මික ක්ෂේත්‍රයේ උන්නතිය සඳහා 2023 වර්ෂයේදී පොහොර සහනාධාර වැඩසටහන සඳහා රු. බිලියන 52.3 ක් ආයෝජනය කරන ලද අතර, එය 2021 වර්ෂයේදී කළ ආයෝජනය වන රු. බිලියන 21.2 සමඟ සසඳන කළ, දෙගුණයකටත් වඩා වැඩිවීමකි. 2022/23 මහ කන්නයේ සිට පොහොර සහනාධාර ප්‍රතිපත්තිය, රසායනික - පරිසර හිතකාමී 70:30 දෙමුහුන් ප්‍රතිපත්තියෙන් වෙනස්වීමත් සමඟම වඩාත් විනිවිදභාවයෙන් හා වගවීමෙන් යුතු බෙදාහැරීමේ ක්‍රමවේදයක් ලෙස මූල්‍ය ප්‍රදානයන් ගොවීන්ගේ බැංකු ගිණුම් වෙත හා කුපන් ක්‍රමයක් මගින් ගොවීන් වෙත පොහොර මිලදී ගැනීම සඳහා ලබාදෙන ලදී. රජය 2023 යල කන්නයේ දී හෙක්ටයාරයකට රු. 20,000 ක් හා 2023/24 මහ කන්නයේ දී හෙක්ටයාරයකට රු. 15,000 ක් වන පරිදි උපරිම වශයෙන් හෙක්ටයාර දෙකක් සඳහා මූල්‍යමය සහනාධාරයක්, රසායනික පොහොර හෝ කාබනික පොහොර හෝ එම පොහොර දෙවර්ගයේම සම්මිශ්‍රණයක් හෝ මිලදී ගැනීම සඳහා ගොවීන් වෙත ලබා දෙන ලදී. මෙයට අමතරව, ආසියානු සංවර්ධන බැංකුවේ මූල්‍ය අනුග්‍රහය යටතේ ආනයනය කරන ලද, මියුරේට් ඔෆ් පොටෑෂ් (MOP) පොහොර ගොවීන් වෙත, සාධාරණ මිලක් යටතේ සම්පාදනය කරන ලදී. මේ අතර, 2023 වර්ෂයේදී සුළු හා මධ්‍ය පරිමාණ වී මෝල් හිමියන්ගේ සහභාගීත්වය ඇතිව දිස්ත්‍රික් ලේකම්වරුන් හා වී අලෙවි මණ්ඩලය විසින් වී මිලදීගැනීමේ වැඩසටහන ක්‍රියාත්මක කරන ලදී. සුළු හා මධ්‍ය පරිමාණ වී මෝල් හිමියන් මුහුණපාන මූල්‍ය ගැටලුවලට පිළියමක් වශයෙන් ඔවුන්හට ණය අරමුදල් ලබාගත හැකි වන පරිදි රාජ්‍ය බැංකු හරහා සහනදායී පොලී අනුපාතයක් යටතේ ඔඩපණ ණය යෝජනාක්‍රමයක් ක්‍රියාත්මක කරන ලදී.

ජනතාවගේ ආහාර සුරක්ෂිතතාවය හා පෝෂණ අවශ්‍යතාවය තහවුරු කිරීමේ අරමුණින්, ගොවි ජනතාව හා පාරිභෝගිකයන් යන දෙපාර්ශවය වෙත සහනයක් සැලසීම සඳහා අවම මිල සහතික කිරීම හා ඇතැම් අත්‍යවශ්‍ය ද්‍රව්‍ය සඳහා උපරිම සිල්ලර මිලක් පැනවීම හා විශේෂ වෙළඳ භාණ්ඩ බද්ද සඳහා ගැලපීම් සිදුකිරීම වැනි විවිධ පියවරයන් රජය විසින් හඳුන්වා දෙන ලදී. තවද, අඩු ආදායම්ලාභීන්ගේ පෝෂණ මට්ටම ඉහළ නැංවීම සඳහා ඔවුන් වෙත සහල් බෙදාදීම සිදුකළ අතර ගොවීන් සඳහා ගබඩා පහසුකම් සපයන ලදී. 2023 දී, ඉන්ධන, ඖෂධ සහ ඒ ආශ්‍රිත අමුද්‍රව්‍ය ආනයනය කිරීම සඳහා ප්‍රධාන වශයෙන් භාවිතා කරන ලද ඉන්දියානු ණය යෝජනාක්‍රම (Indian Credit Line) පහසුකම යටතේ ඇ. ඩො. මිලියන 450 ක් වටිනා භාණ්ඩ ආනයනය කරන ලදී.

7.2 ක්ෂුද්‍ර, සුළු හා මධ්‍ය පරිමාණ ව්‍යවසායයන් සඳහා මූල්‍ය සහය

7.2.1 දේශීය අරමුදලින් ක්‍රියාත්මක ණය යෝජනාක්‍රම

7.2.1.1 තරුණ කාන්තා ව්‍යවසායකයින් සවිබල ගැන්වීම සඳහා 'කාන්තා සවිය' ණයයෝජනාක්‍රමය

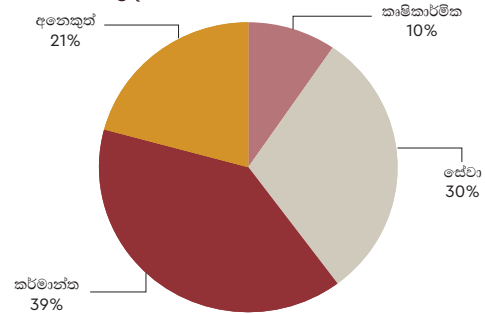
වෙනත් ණය යෝජනාක්‍රම වලින් ආවරණය නොවන අවිධිමත් කුටුම්භ ව්‍යාපාරවල නියැලී සිටින තරුණ කාන්තා ව්‍යවසායකයින් සවිබලගැන්වීමේ හා ඔවුන් විධිමත් මූල්‍ය පද්ධතියට අන්තර්ග්‍රහණය කර ගැනීමේ අරමුණින් 2023 අයවැය යෝජනාවකට අනුව, 'කාන්තා සවිය' ණය යෝජනාක්‍රමය ප්‍රාදේශීය සංවර්ධන බැංකුව හරහා ක්‍රියාත්මක කරන ලදී.

කෘෂිකාර්මික, පශු සම්පත්, කර්මාන්ත, ව්‍යාපාර, සංචාරක සහ සාම්ප්‍රදායික නොවන අගය එකතු කළ ව්‍යාපෘති ඇතුළුව ආදායම් උත්පාදන වෙනත් ක්‍රියාකාරකම් සඳහා ණය ලබා ගැනීම සඳහා වයස අවුරුදු 18-45 අතර තරුණ කාන්තා ව්‍යවසායකයින් සඳහා සියයට 6 ක පොලී අනුපාතයක් යටතේ උපරිම රු. 250,000 ණය මුදලක් ප්‍රදානය කෙරේ. මේ සඳහා මූලික අදියර ලෙස රු. මිලියන 50 ක් 2023 වසරේදී මහා භාණ්ඩාගාරය විසින් ප්‍රාදේශීය සංවර්ධන බැංකුව වෙත මුදා හැර ඇත.

7.2.1.2 වාණිජ සහ විශේෂිත බැංකු හරහා සුළු හා මධ්‍ය පරිමාණ ව්‍යවසායයන් සඳහා මූල්‍ය පහසුකම් සැලසීම

වාණිජ සහ විශේෂිත යන බැංකු දෙවර්ගයේම සහභාගීත්ව මූල්‍ය ආයතන (Participating Financial Institutions) සුළු හා මධ්‍ය පරිමාණ ව්‍යවසායකයින් සඳහා සහය වීම සඳහා වෙළඳපොළ පොලී අනුපාත යටතේ තමන්ගේම අරමුදල් යොදා ගනිමින් විවිධ ණය යෝජනාක්‍රම ක්‍රියාත්මක කර ඇත. 2023 වර්ෂයේ දී සුළු හා මධ්‍ය පරිමාණ ව්‍යවසායයන්ගේ මූල්‍ය අවශ්‍යතා සපුරාලීම සඳහා සහභාගීත්ව මූල්‍ය ආයතන විසින් ඔවුන්ගේම ණය යෝජනාක්‍රම හරහා ආසන්න වශයෙන් රු. මිලියන 704,142 ක වටිනාකමකින් යුක්ත ණය ප්‍රදානය කර තිබේ.

රූප සටහන 7.1 | ආංශික වශයෙන් සුළු හා මධ්‍ය පරිමාණ ව්‍යවසාය ණය ප්‍රදානය



මූලාශ්‍රය: අදාළ බැංකු ආයතන

වගුව 7.1 | වාණිජ සහ විශේෂිත බැංකු මගින් සුළු හා මධ්‍ය පරිමාණ ව්‍යවසායයන් සඳහා අරමුදල් ප්‍රදානය - 2023

සහභාගීත්ව මූල්‍ය ආයතනය	කෘෂිකාර්මික		සේවා		කර්මාන්ත		අනෙකුත්		එකතුව	
	ණය	ණය මුදල	ණය	ණය මුදල	ණය	ණය මුදල	ණය	ණය මුදල	ණය	ණය මුදල
	සංඛ්‍යාව (රු. මිලියන)	සංඛ්‍යාව (රු. මිලියන)	සංඛ්‍යාව (රු. මිලියන)	සංඛ්‍යාව (රු. මිලියන)	සංඛ්‍යාව (රු. මිලියන)	සංඛ්‍යාව (රු. මිලියන)	සංඛ්‍යාව (රු. මිලියන)	සංඛ්‍යාව (රු. මිලියන)	සංඛ්‍යාව (රු. මිලියන)	සංඛ්‍යාව (රු. මිලියන)
ලංකා බැංකුව	1,650	26,262	2,435	13,898	1,116	10,212	1,040	1,326	6,241	51,698
මහජන බැංකුව	674	1,651	180	938	202	1,388	3,794	16,297	4,850	20,275
ප්‍රාදේශීය සංවර්ධන බැංකුව	6,179	6,972	2,008	3,223	3,231	5,386	1,770	2,306	13,188	17,887
සහස සංවර්ධන බැංකුව	6	13	4	8	14	41	7	18	31	81
රාජ්‍ය උකස් සහ ආයෝජන බැංකුව	-	-	-	-	1	30	1	62	2	92
ජාතික සංවර්ධන බැංකුව	632	3,218	780	8,280	2,275	15,979	1,819	7,566	5,506	35,043
ඩී.එෆ්.සී.සී බැංකුව	211	3,842	98	2,031	641	6,071	988	10,914	1,938	22,858
කොමර්ෂල් බැංකුව	2,628	7,400	7,560	58,809	42,003	144,322	3,378	21,123	55,569	231,655
සම්පත් බැංකුව	344	2,716	588	9,676	2,826	45,636	2,516	37,075	6,274	95,103
සෙලාන් බැංකුව	109	1,660	47	322	91	1,793	504	5,159	751	8,934
හැටන් නැෂනල් බැංකුව	689	6,117	1,107	9,275	1,589	22,437	3,492	22,952	6,877	60,781
නේෂන්ස් ට්‍රස්ට් බැංකුව	153	2,291	838	17,716	733	7,792	14	92	1,738	27,892
ස්ටැන්ඩර්ඩ් චාර්ටඩ් බැංකුව	-	-	6,485	70,117	-	-	-	-	6,485	70,117
පැන් ඒෂියා බැංකුව	379	708	31	2,448	1,233	6,214	2,637	10,382	4,280	19,752
යූනියන් බැංකුව	89	704	343	4,227	72	265	1,811	6,637	2,315	11,833
කාර්ටිල්ස් බැංකුව	36	700	105	2,622	333	7,129	4	21	478	10,472
අමානා බැංකුව	532	3,153	1,960	9,358	431	2,602	839	4,557	3,762	19,670
එකතුව	14,311	67,410	24,569	212,949	56,791	277,295	24,614	146,487	120,285	704,142

මූලාශ්‍රය: අදාළ බැංකු ආයතන

විශේෂ සටහන 7.1. | සුළු හා මධ්‍ය පරිමාණ ව්‍යවසාය අංශය පුනර්ජීවනය කිරීම

රටේ ආර්ථිකය යළි නගාසිටුවීම සඳහා උපාය මාර්ගික වැදගත්කමින් යුත් අංශයක් ලෙස ක්ෂුද්‍ර, සුළු හා මධ්‍ය පරිමාණ ව්‍යවසාය අංශය හඳුනාගෙන ඇත. මෑත කාලීනව රට මුහුණ දුන් අර්බුදකාරී තත්ත්වයන් ක්ෂුද්‍ර, සුළු හා මධ්‍ය පරිමාණ ව්‍යවසායන්වලට දැඩි ලෙස බලපෑ අතර, එම ව්‍යවසායයන්ගේ ධාරිතාවය සැලකිය යුතු ලෙස අඩාල වීම නිසා සාමාන්‍ය ආකාරයෙන් හෝ එම ව්‍යාපාර පවත්වාගෙන යාමට දැඩි පරිශ්‍රමයක් දැරීමට සිදුව ඇත. ඒ අනුව, එම ව්‍යාපාර යළි නගාසිටුවීම සඳහා අවශ්‍ය මූල්‍ය, මූල්‍ය නොවන හා අත්‍යවශ්‍ය තාක්ෂණික මගපෙන්වීම ලබාදීම ඉතා වැදගත් සහ කඩිනම් පියවරක් ලෙස හඳුනාගෙන තිබේ. එබැවින් රජය විසින් ක්ෂුද්‍ර, සුළු හා මධ්‍ය පරිමාණ ව්‍යවසායයන් ශක්තිමත් කිරීම සඳහා ආයෝජන සහ කාරක ප්‍රාග්ධන යන පහසුකම් වලින් සමන්විත පහත සඳහන් ක්ෂුද්‍ර, සුළු හා මධ්‍ය පරිමාණ ව්‍යවසාය නැවත සවිබලගැන්වීමේ මූල්‍ය පහසුකම් පැකේජ හඳුන්වාදෙන ලදී. මීට අමතරව සුළු හා මධ්‍ය පරිමාණ ව්‍යවසාය අංශයට සහාය වීම සඳහා සීමාසහිත ජාතික ණය සුරැකුම් ආයතනයද පිහිටුවීමට කටයුතු කරමින් පවතී.

ව්‍යාපෘතිය	සුළු හා මධ්‍ය පරිමාණ ව්‍යවසාය වැඩිදියුණු කිරීමේ මූල්‍ය ව්‍යාපෘතිය - සුළු හා මධ්‍ය පරිමාණ ව්‍යවසාය ණය යෝජනාක්‍රමය 2	ශ්‍රී ලංකාවේ ක්ෂුද්‍ර, සුළු හා මධ්‍ය පරිමාණ ව්‍යවසාය අංශය නැවත පණ ගැන්වීම සඳහා වන ව්‍යාපෘතිය		වී මිලදී ගැනීමේ වැඩසටහන සඳහා වූ ඔබ්පණ ණය යෝජනා ක්‍රමය
		සංරචකය I: දැනට පවතින හා අළුතින් ආරම්භ කරන ක්ෂුද්‍ර, සුළු හා මධ්‍ය පරිමාණ ව්‍යවසාය ශක්තිමත් කිරීම	සංරචකය II: අක්‍රීය ණය කාණ්ඩය යටතේ ඇති ක්ෂුද්‍ර, සුළු හා මධ්‍ය පරිමාණ ව්‍යවසාය සඳහා සහයවීම	
අරමුදල් මූලාශ්‍රය	ආසියානු සංවර්ධන බැංකුව	ශ්‍රී ලංකා රජය (ඒකාබද්ධ අරමුදල)	ශ්‍රී ලංකා රජය (ඒකාබද්ධ අරමුදල)	ශ්‍රී ලංකා රජය (ඒකාබද්ධ අරමුදල)
ප්‍රතිපාදන - 2024	රු.බි. 14.8	රු.බි. 16		රු.බි. 9 *
ප්‍රතිලාභීන්	කෘෂිකාර්මික, සංචාරක, නිෂ්පාදන, තාක්ෂණික, අපනයන-අභිමුඛ අංශවල ක්ෂුද්‍ර, සුළු හා මධ්‍ය පරිමාණ ව්‍යවසාය සහ කාන්තාවන් විසින් මෙහෙයවන ක්ෂුද්‍ර, සුළු හා මධ්‍ය පරිමාණ ව්‍යවසාය	නිෂ්පාදන, ඉදිකිරීම්, අපනයන-අභිමුඛ, ඇඟලුම්, කෘෂිකර්ම සහ කෘෂි පදනම් කර්මාන්ත අංශ වල නිරත ක්ෂුද්‍ර, සුළු හා මධ්‍ය පරිමාණ ව්‍යවසාය සහ කාන්තාවන් විසින් මෙහෙයවන ක්ෂුද්‍ර, සුළු හා මධ්‍ය පරිමාණ ව්‍යවසාය	මෑත කාලීන ආර්ථික පසුබෑමේ ප්‍රතිඵලයක් ලෙස ක්‍රමිකව ණය නොගෙවීම හේතුවෙන් අක්‍රීය ණය කාණ්ඩය යටතේ වර්ගීකරණය කර ඇති ක්‍රියාත්මක මට්ටමේ පවතින ක්ෂුද්‍ර, සුළු හා මධ්‍ය පරිමාණ ව්‍යවසාය (සම්පූර්ණයෙන් වසා දැමූ ක්ෂුද්‍ර, සුළු හා මධ්‍ය පරිමාණ ව්‍යවසායයන් ඇතුළත් නොවේ)	කුඩා හා මධ්‍ය පරිමාණ වී මෝල් හිමියන්, වී ගබඩා හිමියන් සහ වී එකතු කරන්නන්
ණය වර්ගය	කාරක ප්‍රාග්ධන ණය	ආයෝජන ණය	කාරක ප්‍රාග්ධන ණය	ඔබ්පණ ණය
උපරිම ණය මුදල	රු. මි. 10	රු. මි. 15	රු. මි. 5	රු. මි. 50
සහභාගිත්ව මූල්‍ය ආයතන සඳහා ලැබෙන ණය පොලී අනුපාතය	5%	3%	4%	-
ණය ලබා ගන්නන් විසින් ගෙවියයුතු ණය පොලී අනුපාතය	උපරිමය 8%	7%	8%	11%
සහනාධාර පොලී අනුපාතය	-	-	-	4%
ආපසු ගෙවීමේ කාලසීමාව	මාස 06 සහන කාලයක් ඇතුළුව වසර 3ක්	මාස 12 ක සහන කාලයක් ඇතුළුව වසර 10 ක්	මාස 06 ක සහන කාලයක් ඇතුළුව වසර 05 ක්	මාස 06
සහභාගිත්ව මූල්‍ය ආයතන	බලපත්‍රලාභී රාජ්‍ය සහ පෞද්ගලික බැංකු ආයතන 13ක්	බලපත්‍රලාභී රාජ්‍ය සහ පෞද්ගලික බැංකු ආයතන 16ක්		බලපත්‍රලාභී රාජ්‍ය බැංකු

* අදාළ බැංකු විසින් නිදහස් කළ යුතු මුළු ණය මුදල

මෑත කාලීන ආර්ථික අර්බුදය, ක්ෂුද්‍ර, සුළු හා මධ්‍ය පරිමාණ ව්‍යවසායකයින්ගේ ණය ගෙවීමේ හැකියාවට දැඩි ලෙස බලපෑ අතර බැංකු විසින් පරාටේ නීතිය ක්‍රියාත්මක කිරීම නිසා මෙම තත්ත්වය වඩාත් තීව්‍ර විය. අක්‍රීය ණය අයකරගැනීම සඳහා බැංකු විසින් පරාටේ නීතිය ක්‍රියාත්මක කරමින් විකිණීම සඳහා පවරා ගත් බොහොමයක් දේපළ ක්ෂුද්‍ර, සුළු හා මධ්‍ය පරිමාණ ව්‍යවසායකයින්ගේ දෙමාපියන් හෝ සමීප ඥාතීන් විසින් ව්‍යාපාර වලට යෙදවූ දේපළ වීම හේතුවෙන්, මෙම තත්ත්වය එම ව්‍යවසායකයින් තුළ කැලඹීමක් ඇති කරන ලදී. එබැවින් ක්ෂුද්‍ර, සුළු හා මධ්‍ය පරිමාණ ව්‍යවසායකයින්ගේ ඉල්ලීම් සැලකිල්ලට ගනිමින් 'පරාටේ නීතිය' ක්‍රියාත්මක කිරීමේ හිමිකම 2024 දෙසැම්බර් 15 දක්වා අත්හිටවූ අතර 1990 අංක 4 දරන බැංකු විසින් ණය අයකර ගැනීමේ (විශේෂ විවිධාන) පනතේ 4 වැනි වගන්තිය සංශෝධනය කිරීමට අවශ්‍ය පියවර ගනිමින් ඔවුන්ට සහන සැලසීමට පියවර ගන්නා ලදී.

රාජ්‍ය සහ පෞද්ගලික බැංකු දාහතක් මගින් 2023 වර්ෂයේ දී සුළු හා මධ්‍ය පරිමාණ ව්‍යාපාර අංශ සඳහා ලබා දී ඇති ණය ප්‍රමාණය 120,285 කි. ලබා දී ඇති මුළු ණය මුදලින්, සියයට 39 ක බහුතරයක් කර්මාන්ත අංශයට ලබා දී ඇති අතර සේවා සහ කෘෂිකර්ම අංශය සඳහා පිළිවෙලින් සියයට 30ක් සහ සියයට 10 ක් පමණ ලබා දී ඇත.

7.2.1.3. “එන්ටර්ප්‍රයිස් ශ්‍රී ලංකා” පොලී සහනාධාර ණය වැඩසටහන

“එන්ටර්ප්‍රයිස් ශ්‍රී ලංකා” වැඩසටහන 2017 සිට 2019 දක්වා කාලය තුළ ක්‍රියාත්මක කරන ලද නමුත්, ලබා දුන් ණය සඳහා පොලී සහනාධාර ගෙවීමේ වගකීම 2033 වර්ෂය දක්වා මහා භාණ්ඩාගාරය විසින් දැරිය යුතු වේ. ඒ අනුව, 2023 වර්ෂය තුළ දී පොලී

වගුව 7.2 | “එන්ටර්ප්‍රයිස් ශ්‍රී ලංකා වැඩසටහන” සඳහා පොලී සහනාධාර ගෙවීම-2023

සහනාගීතව මූල්‍ය ආයතනය	ගෙවූ මුළු පොලී සහනාධාරය (රු. මිලියන)
ලංකා බැංකුව	410.96
මහජන බැංකුව	83.75
ජාතික ඉතිරිකිරීමේ බැංකුව	326.69
ප්‍රාදේශීය සංවර්ධන බැංකුව	230.56
ශ්‍රී ලංකා ඉතිරි කිරීමේ බැංකුව	2.82
රාජ්‍ය උකස් සහ ආයෝජන බැංකුව	0.33
ජාතික සංවර්ධන බැංකුව	34.56
සම්පත් බැංකුව	62.56
සෙලාන් බැංකුව	22.72
යුනියන් බැංකුව	7.7
ඩී.එල්.සී.සී බැංකුව	267.77
නේෂන්ස් ට්‍රස්ට් බැංකුව	5.56
පෑන් ඒෂියා බැංකුව	4.3
කොමර්ෂල් බැංකුව	42.06
එච්.ඩී.එල්.සී. බැංකුව	0.01
එකතුව	1,502.34

මූලාශ්‍රය: සංවර්ධන මූල්‍ය දෙපාර්තමේන්තුව

වගුව 7.3 | 2023.01.01 සිට 2023.12.31 දින දක්වා වූ කාලය සඳහා සුළු හා මධ්‍ය පරිමාණ ව්‍යවසාය ණය සංරචකයේ හා කාන්තා ව්‍යවසායකත්ව මූල්‍ය ප්‍රදානයේ ප්‍රගතිය.

සහනාගීතව මූල්‍ය ආයතනයේ නම	සුළු හා මධ්‍ය පරිමාණ ව්‍යවසාය ණය සංරචකය				කාන්තා ව්‍යවසායකත්ව මූල්‍ය ප්‍රදානය			
	ප්‍රතිපාදිත මුදල (රු.මිලියන)	ලබාදුන් ණය		%	ප්‍රතිපාදිත මුදල (රු.මිලියන)	ප්‍රදානිත මුදල		%
		ණය සංඛ්‍යාව	ණය මුදල (රු.මිලියන)			ණය සංඛ්‍යාව	මුදල (රු.මිලියන)	
ලංකා බැංකුව	650	127	650	100	30.35	48	30.35	100
මහජන බැංකුව	896.5	116	883.36	98	42.12	63	42.12	100
ප්‍රාදේශීය සංවර්ධන බැංකුව	816.64	165	440.76	54	41.47	93	27.06	65
සහස සංවර්ධන බැංකුව	424.76	34	146.56	34	15.13	10	4.71	31
සම්පත් බැංකුව	300	14	300	100	16.86	9	16.86	100
හැටන් නැෂනල් බැංකුව	1,045.51	92	1,032.22	98	50.33	48	48.14	95
නේෂන්ස් ට්‍රස්ට් බැංකුව	1,198.07	63	1,173.07	97	53.78	24	53.78	100
කොමර්ෂල් බැංකුව	1,443.38	106	1,387.61	96	67.38	38	67.37	100
ජාතික සංවර්ධන බැංකුව	736.84	41	701.35	95	31.9	19	31.9	100
සෙලාන් බැංකුව	716.61	43	659.58	92	35.4	24	35.4	100
යුනියන් බැංකුව ඔෆ් කලම්බු පීඑල්සී	755.5	48	688.51	91	35.52	23	35.51	100
ඩී.එල්.සී.සී බැංකුව	654.08	45	568.43	86	19.36	8	18.91	97
පෑන් ඒෂියා බැංකුව	414.74	23	263.74	63	19.92	13	17.28	86
එකතුව	10,052.63	917	8,895.17	88	459.52	420	429.39	93

මූලාශ්‍රය: සංවර්ධන මූල්‍ය දෙපාර්තමේන්තුව

සහනාධාර ලෙස බැංකු සඳහා ගෙවා ඇති මුදල රු. මිලියන 1,502.34 කි.

7.2.2. සංවර්ධන පාර්ශවකරුවන් විසින් අරමුදල් සපයන ණය යෝජනා ක්‍රම

7.2.2.1. සුළු හා මධ්‍ය පරිමාණ ව්‍යවසාය ණය යෝජනාක්‍රම (SMELoC) ව්‍යාපෘතිය

සුළු හා මධ්‍ය පරිමාණ ව්‍යවසාය ණය යෝජනාක්‍රමය මූලික සංරචක තුනක් යටතේ ක්‍රියාත්මක වේ. එනම්, (I) කාන්තා ව්‍යවසායකත්ව මූල්‍ය ප්‍රදානය (Women Entrepreneurs Finance Initiative -We-Fi) සමඟ සම්බන්ධ වූ සුළු හා මධ්‍ය පරිමාණ ව්‍යවසාය ණය සංරචකය (SME Credit Line), (II) ආර්ථික පසුබෑම හේතුවෙන් බලපෑමට ලක් වූ ක්ෂුද්‍ර, සුළු හා මධ්‍ය පරිමාණ ව්‍යවසායන් සඳහා ස්ථාවර කාරක ප්‍රාග්ධනය සපුරා ගැනීමට දෙනු ලබන හදිසි ප්‍රතිචාර ණය සංරචකය (Emergency Response Component – ERC) සහ (III) දිළිඳුකම අඩු කිරීම සඳහා වන ජපන් අරමුදල් ප්‍රදානය (Japan Fund for Poverty Reduction – JFPR) සමඟ සම්බන්ධ වූ තේ නව වගාව, නැවත වගාව, පාළු සිටුවීම, ජල සම්පාදනය, පැළ තවාන් සංවර්ධනය හා යාන්ත්‍රිකරණය ආදී කටයුතු සඳහා කුඩා තේ වතු හිමියන් සඳහා ලබාදෙන ආයෝජන ණය යෝජනාක්‍රමය වේ.

ලංකා බැංකුව, මහජන බැංකුව, ප්‍රාදේශීය සංවර්ධන බැංකුව, හැටන් නැෂනල් බැංකුව, කොමර්ෂල් බැංකුව, සම්පත් බැංකුව, සෙලාන් බැංකුව, ජාතික සංවර්ධන බැංකුව, ඩී.එල්.සී.සී බැංකුව, නේෂන්ස් ට්‍රස්ට් බැංකුව, පෑන් ඒෂියා බැංකුව, යුනියන් බැංකුව සහ සහස සංවර්ධන බැංකුව ඇතුළුව මෙම ව්‍යාපෘතිය ක්‍රියාත්මක කිරීම සඳහා සහනාගීතව මූල්‍ය ආයතන දහතුනක් දායක වේ.

I. සුළු හා මධ්‍ය පරිමාණ ව්‍යවසාය ණය සංරචකය (SME Credit line) සහ කාන්තා ව්‍යවසායකත්ව මූල්‍ය ප්‍රදානය (We-Fi)

2023 වසරේදී සුළු හා මධ්‍ය පරිමාණ ව්‍යවසාය ණය සංරචකය යටතේ ආසන්න වශයෙන් රු. මිලියන 8,895.17ක් සුළු හා මධ්‍ය පරිමාණ ව්‍යවසායකයින් 917ක් වෙත ආයෝජන ණය සහ කාන්තා ව්‍යවසායකත්ව මූල්‍ය ප්‍රදාන වශයෙන් ලබා දුන් අතර, ඉන් රු. මිලියන 429.39ක් කාන්තා ව්‍යවසායකයින් 420 දෙනෙකු අතර උපරිම සියයට 25ක මූල්‍ය ප්‍රදාන සංරචකයක් ආයෝජන ණය සමඟ මුසු කරමින් ලබා දී ඇත.

II. හදිසි ප්‍රතිචාර ණය සංරචකය (Emergency Response Component - ERC)

මෙම සංරචකය යටතේ 2023 වර්ෂය අවසන් වන විට ආර්ථික අර්බුදයේ බලපෑමට ලක් වූ ක්ෂුද්‍ර, සුළු හා මධ්‍ය පරිමාණ ව්‍යාපාර 895ක් සඳහා, ඔවුන්ගේ ව්‍යාපාර යළි නගා සිටුවීම සඳහා කාරක ප්‍රාග්ධන ණය ලෙස රු. මිලියන 4,899 කට ආසන්න මුදලක් ලබා දී ඇත.

මෙම හදිසි ප්‍රතිචාර ණය සංරචකය හරහා ලබා දුන් ණය මුදලින් රු. මිලියන 2,318 කෘෂිකාර්මික හා කෘෂි ආශ්‍රිත නිෂ්පාදන අංශය වෙත ද රු. මිලියන 518ක් හා රු. මිලියන 251ක් වටිනා ණය පිළිවෙළින් ධීවර අංශය සහ සත්ත්ව පාලන ක්ෂේත්‍රයේ නියුතු ක්ෂුද්‍ර, සුළු හා මධ්‍ය පරිමාණ ව්‍යවසායකයින් වෙත ද ලබා දී ඇත. තවදුරටත්, නිෂ්පාදන අංශය නැවත පණ ගැන්වීමේ අරමුණින් රු. මිලියන 862ක් වටිනා ණය මුදලක් ලබා දී ඇති අතර ඉන් රු. මිලියන 511 ක් හා රු. මිලියන 439ක් පිළිවෙළින් සංචාරක අංශය හා අනෙකුත් සේවා සැපයීම අරමුණු කර ගත් ක්ෂුද්‍ර, සුළු හා මධ්‍ය පරිමාණ ව්‍යවසාය සඳහා ලබා දී ඇත. එනම්, ලංකා බැංකුව, ප්‍රාදේශීය සංවර්ධන බැංකුව, හැටන් නැෂනල් බැංකුව, කොමර්ෂල් බැංකුව, සම්පත් බැංකුව, ජාතික සංවර්ධන බැංකුව, නේෂන්ස් ට්‍රස්ට් බැංකුව සහ සෙලාන් බැංකුව ඇතුළුව සහභාගිත්ව මූල්‍ය ආයතන අටක් මෙම සංරචකය ක්‍රියාත්මක කිරීම සඳහා සහභාගි වන ලදී.

III. කුඩා තේ වතු හිමියන් සඳහා වන ණය යෝජනාක්‍රමය සහ දිළිඳුකම අඩු කිරීම සඳහා වන ජපන් අරමුදල් ප්‍රදානය (Japan Fund for Poverty Reduction - JFPR) ප්‍රදානය

කුඩා තේ වතු හිමියන් සඳහා වන ණය යෝජනාක්‍රමය යටතේ තේ නව වගාව, නැවත වගාව, පාළු සිටුවීම, ජල සම්පාදනය, පැළ තවාන් සංවර්ධනය හා යාන්ත්‍රිකරණය ආදී කටයුතු සඳහා රු. මිලියන 2,406 ක් කුඩා තේ වතුහිමියන් 1,520 දෙනෙකු වෙත දිළිඳුකම අඩු කිරීම සඳහා වන ජපන් අරමුදල් ප්‍රදානය (JFPR) ආයෝජන ණය සමඟින් මුසු කරමින් ලබා දී ඇත. ඒ අතරින් කුඩා තේ වතු හිමියන් 1,058 දෙනෙකු වෙත තේ නව වගාව හා නැවත වගාව වෙනුවෙන් රු. මිලියන 156 ක් වටිනා JFPR ප්‍රදානය ලබා දී තිබේ. තව ද, රු. මිලියන 2,406 අතරින් සියයට 44.5ක ප්‍රතිශතයක් තේ නැවත වගා කිරීම හා සියයට 55.5ක ප්‍රතිශතයක් තේ නව වගා කිරීම සඳහා ලබා දී තිබේ.

ක්ෂුද්‍ර, සුළු හා මධ්‍ය පරිමාණ ව්‍යවසායකයින් තම ව්‍යාපාර නැවත පණ ගැන්වීම සඳහා අවශ්‍ය කාරක ප්‍රාග්ධන ණය සඳහා පවතින ඉල්ලුම සැලකිල්ලට ගනිමින් සහ බැංකු විසින් ඉල්ලා සිටිනු ලබන ණය ඇපකර අවශ්‍යතා සපුරාලීමට ක්ෂුද්‍ර, සුළු හා මධ්‍ය පරිමාණ ව්‍යවසායකයින් සඳහා අවශ්‍ය සහාය ලබා දීම සඳහා ආසියානු සංවර්ධන බැංකුව (ADB) විසින් ඇ.ඩො. මිලියන 100 ක් ලබා දීමට එකඟ වූ අතර ඉන් ඇ.ඩො. මිලියන 50 ක් ක්ෂුද්‍ර, සුළු හා මධ්‍ය පරිමාණ ව්‍යවසායකයින් සඳහා කාරක ප්‍රාග්ධන ණය සැපයීම සඳහා වන අතර ඉතිරි ඇ.ඩො. මිලියන 50 ජාතික ණය සුරැකුම් ආයතනයේ රජයේ කොටස් ප්‍රාග්ධන දායකත්වය සඳහා වේ. 2024 ජූනි මස ආරම්භයේදී අරමුදල් ලැබීමට නියමිතය. යෝජිත කාරක ප්‍රාග්ධන ණය ප්‍රශස්ත ලෙස භාවිතා කිරීම කර්මාන්ත අමාත්‍යාංශය සහ ඊට අනුබද්ධ ආයතන විසින් සම්පව නිරීක්ෂණය කරනු ඇත.

7.2.2.2 ඇමෙරිකානු ඩොලර් මිලියන 1,000ක ඉන්දියානු ණය යෝජනාක්‍රමය

බැංකු පද්ධතියේ හා වෙළඳපොළ තුළ පැවැති විදේශ විනිමය හිඟතාවය නිසා ණයවර ලිපි විවෘත කිරීමේදී දුෂ්කරතා රැසකට මුහුණ දීමට සිදුවූ ශ්‍රී ලංකාවේ

වගුව 7.4 | 2023.12.31 දිනට හදිසි ප්‍රතිචාර ණය සංරචකයේ ප්‍රගතිය

සහභාගිත්ව මූල්‍ය ආයතනයේ නම	ප්‍රතිපාදිත මුදල (රු.මිලියන)	හදිසි ප්‍රතිචාර ණය සංරචකය		ලබාදුන් ණය %
		ණය සංඛ්‍යාව	ණය මුදල (රු.මිලියන)	
ලංකා බැංකුව	612.39	118	612.39	100
ප්‍රාදේශීය සංවර්ධන බැංකුව	612.39	325	612.39	100
නේෂන්ස් ට්‍රස්ට් බැංකුව	612.39	66	612.39	100
කොමර්ෂල් බැංකුව	612.39	85	612.39	100
හැටන් නැෂනල් බැංකුව	612.39	78	612.39	100
සම්පත් බැංකුව	612.39	70	612.39	100
ජාතික සංවර්ධන බැංකුව	612.39	76	612.39	100
සෙලාන් බැංකුව	612.39	77	612.39	100
එකතුව	4,899.14	895	4,899.14	100

මූලාශ්‍රය: සංවර්ධන මූල්‍ය දෙපාර්තමේන්තුව

වගුව 7.5 | 2023.01.01 සිට 2023.12.31 දක්වා කුඩා තේ වතු හිමියන් සඳහා වන ණය යෝජනාක්‍රමයේ ප්‍රගතිය

සහභාගිත්ව මූල්‍ය ආයතනයේ නම	ප්‍රතිපාදිත මුදල (රු. මිලියන)	ලබාදුන් ණය			JFPR ප්‍රදානය		
		ණය සංඛ්‍යාව	ණය මුදල (රු. මිලියන)	ලබාදුන් ණය %	ප්‍රතිපාදිත මුදල (රු. මිලියන)	ණය සංඛ්‍යාව	ප්‍රදානිත මුදල (රු. මිලියන)
ලංකා බැංකුව	452.62	341	294.04	65	29.46	242	19.22
මහජන බැංකුව	502.29	225	343.97	68	27.5	153	15.9
ප්‍රාදේශීය සංවර්ධන බැංකුව	623.7	336	335.68	53	39.31	193	21.85
සහස සංවර්ධන බැංකුව	129.06	33	37.32	28	5.05	28	3.53
සෙලාන් බැංකුව	330.2	149	330.18	100	32.71	142	32.71
සම්පත් බැංකුව	121.45	39	121.46	100	7.56	28	7.56
ජාතික සංවර්ධන බැංකුව	158.68	33	158.69	100	11.2	26	11.2
හැටන් නැෂනල් බැංකුව	281.4	134	219.62	78	19.2	102	12.87
ඩී.එල්.සී.සී බැංකුව	200.06	52	142	71	12.31	45	7.18
යුනියන් බැංකු ඔෆ් කලම්බු	200.06	35	182.56	91	12.31	23	11.81
පීඑල්සී							
කොමර්ෂල් බැංකුව	395.1	133	194.76	49	23.41	70	10.09
නේෂන්ස් ට්‍රස්ට් බැංකුව	129.1	3	22.6	17	1.68	1	1
පැන් ඒෂියා බැංකුව	30.77	7	22.98	74	1.53	5	0.83
එකතුව	3,554.49	1,520	2,405.85	67	223.23	1058	155.75

මූලාශ්‍රය: සංවර්ධන මූල්‍ය දෙපාර්තමේන්තුව

ආනයනකරුවන්ට පහසුකම් සැලසීමේ අරමුණින් 2022 මාර්තු 05 දින පැවති අමාත්‍ය මණ්ඩල රැස්වීමේදී ලද අනුමැතිය අනුව 2023 මාර්තු 16 දක්වා ඉන්දියාවෙන් අත්‍යවශ්‍ය භාණ්ඩ ආනයනය කිරීම සඳහා ඇමෙරිකානු ඩොලර් මිලියන 1,000 ක ණය මුදලක් ලබා ගැනීමට 2022 මාර්තු 17 දින ශ්‍රී ලංකා රජය සහ ඉන්දියානු රාජ්‍ය බැංකුව අතර ණය පහසුකම් ගිවිසුමක් අත්සන් කරන ලදි. ආරම්භයේදී කාර්මික අමුද්‍රව්‍ය, අත්‍යවශ්‍ය භාණ්ඩ සහ ඖෂධ යන අංශ තුන අතර ණයමුදල් වෙන් කළ අතර පසුව 2022 වර්ෂයේ මැද භාගයේ දී ඉන්ධන ආනයනය කිරීමට ඇ.ඩො. මිලියන 200ක් වෙන් කරන ලදි.

උපයෝජනය නොකළ ණය මුදල් ප්‍රමාණය සහ ඖෂධ ආනයනය කිරීමේ අවශ්‍යතාවය සලකා බලා ඉතිරි ණය මුදල භාවිතා කිරීමේ කාලසීමාව 2024 මාර්තු 16 දක්වා දීර්ඝ කිරීම සඳහා ඉන්දියානු රාජ්‍ය බැංකුව එකඟවූ අතර 2023 ජුනි මස 07 වන දින ණය කාලසීමාව දීර්ඝ කිරීමේ ගිවිසුම් අත්සන් කරන ලදි. උපයෝජිත අරමුදල් ප්‍රමාණය අවලංගු කළ සහ ප්‍රතික්ෂේප කළ ප්‍රමාණය සහ එක් එක් අංශයට තවදුරටත් අවශ්‍ය ප්‍රතිපාදන ප්‍රමාණය සැලකිල්ලට ගනිමින් අත්‍යවශ්‍ය භාණ්ඩ සඳහා ඇ. ඩො. මිලියන 100 ක්, ඖෂධ සඳහා ඇ. ඩො. මිලියන 360 ක්,

කාර්මික අමුද්‍රව්‍ය සඳහා ඇ. ඩො. මිලියන 70 ක් සහ ඉන්ධන සඳහා ඇ. ඩො. මිලියන 200 වශයෙන් එක් එක් අංශයේ ණය ප්‍රතිපාදන ප්‍රමාණය සංශෝධනය කරන ලදි.

ඒ අනුව, 2023 දෙසැම්බර් 31 දින වන විට, මෙම ණය පහසුකම් උපයෝගී කරගනිමින් ඩොලර් මිලියන 450 ක් වටිනා භාණ්ඩ රට තුළට ආනයනය කර තිබූ අතර ඉන් ඇ. ඩො. මිලියන 434 ක් වෙනුවෙන් අපනයනකරුවන්ට ගෙවීම් සිදුකිරීම සඳහා අවශ්‍ය ගෙවීම් නිර්දේශ නිකුත් කර තිබුණි. ඉන්ධන, නිම් ඖෂධ සහ ඖෂධ නිෂ්පාදනය සඳහා අවශ්‍ය අමුද්‍රව්‍ය ආනයනය කිරීම සඳහා ප්‍රධාන වශයෙන් මෙම ණය පහසුකම් භාවිතා කරන ලදි.

7.2.3 ආයතනික සහ ව්‍යවස්ථාදායක රාමුව වැඩිදියුණු කිරීම සඳහා මූල්‍ය නොවන ආධාර වැඩසටහන්

7.2.3.1 GIZ - SME සංවර්ධන වැඩසටහන

සුළු හා මධ්‍ය පරිමාණ ව්‍යාපාර කෙරෙහි අවධානය යොමු කරමින් සමස්ත ව්‍යාපාරික තත්ත්වයන් වැඩිදියුණු කිරීම සහ විදේශ ආයෝජන දිරිමත් කිරීම සඳහා පුද්ගලික

වගුව 7.6 | ඉන්දියානු ණය යෝජනාක්‍රමයේ 2023 දෙසැම්බර් 31 දිනට ප්‍රගති සාරාංශය

කාණ්ඩය	වෙන්කළ ප්‍රමාණය	ඉන්දියානු මහකොමසාරිස් කාර්යාලයට යොමු කළ ප්‍රමාණය		අනුමත ප්‍රමාණය	ආනයනය කරන ලද ප්‍රමාණය	නිකුත්කළ ගෙවීම් නිර්දේශ ප්‍රමාණය	නිකුත්කළ ගෙවීම් නිර්දේශ වල ප්‍රතිශතය (%)
		ප්‍රතික්ෂේපිත /අවලංගු කළ ප්‍රමාණය					
කාර්මික අමුද්‍රව්‍ය	70	136	62	49	44	43	99
ඖෂධ	360	228	34	180	128	113	88
අත්‍යවශ්‍ය භාණ්ඩ	100	298	150	91	78	78	99
ඉන්ධන	200	200		200	200	200	100
එල් පී ගැස්		17		-			
වෙන් නොකළ	270						
එකතුව	1,000	879	246	520	450	434	96

මූලාශ්‍රය: ඉන්දියානු ණය පහසුකම් සම්බන්ධීකරණ ඒකකය

විශේෂ සටහන 7.2 | සීමාසහිත ජාතික ණය සුරැකුම් ආයතනය

රැකියා අවස්ථා නිර්මාණය කිරීමෙන් නවෝත්පාදනයෙන් සහ සියළුම අංශ සංවර්ධනය කරා මෙහෙයවීමෙන් ආර්ථික වර්ධනය සඳහා දායකත්වයක් දක්වන අංශයක් ලෙස ක්ෂුද්‍ර, සුළු හා මධ්‍ය පරිමාණ ව්‍යවසාය අංශය සැලකේ. එසේ වුව ද, බොහෝ ක්ෂුද්‍ර, සුළු හා මධ්‍ය පරිමාණ ව්‍යාපාර අංශ සඳහා මූල්‍ය ප්‍රවේශය තවදුරටත් තීරණාත්මක අභියෝගයක් වී තිබේ. ඉහළ පොලී අනුපාත, ණය දෙන ආයතනවල දැඩි ණය කොන්දේසි සහ ඇප සුරැකුම් මේ සඳහා බලපා ඇති ප්‍රධාන සාධක වේ. අඩු පොලී අනුපාත යටතේ මූල්‍ය පහසුකම් වෙළඳපොළ තුළ සුලභ කිරීමට රජය වරින් වර අවශ්‍ය ක්‍රියාමාර්ග ගෙන ඇත්තේ, සාම්ප්‍රදායික බැංකු ක්‍රමය තුළ ක්ෂුද්‍ර, සුළු හා මධ්‍ය පරිමාණ ව්‍යාපාරිකයන් සඳහා වඩාත් පහසු වන මුදල් ප්‍රවාහ මත පදනම් වූ ණය වෙනුවට ඇපකර පදනම් කරගත් ණය ලබා දීමට කැමැත්තක් දැක්වීම නිසා ක්ෂුද්‍ර, සුළු හා මධ්‍ය පරිමාණ ව්‍යවසායකයන්ට මෙම මූල්‍යකරණ විකල්පයන්ගෙන් ද ප්‍රතිලාභ ලබා ගැනීමට නොහැකි වී ඇත. නව්‍ය අදහස් ඇති තරුණ ව්‍යවසායකයින්ගේ දායකත්වය ක්ෂුද්‍ර සුළු හා මධ්‍ය පරිමාණ ව්‍යවසාය අංශය පුනර්ජීවනය සඳහා උපයෝගී කර ගැනීමට මෙම තත්ත්වය බාධාවක්ව ඇති අතර, සමස්ත ආර්ථික වර්ධනයට ද අහිතකර ලෙස බලපා තිබේ. එමනිසා, උපස්ථ ආධාරකයක් ලෙස බැංකු ණය සඳහා ඇපකර ලබා දීමට සීමාසහිත ජාතික ණය සුරැකුම් ආයතනය පිහිටුවීම අනාගතයේදී ක්ෂුද්‍ර, සුළු හා මධ්‍ය පරිමාණ අංශයේ සංවර්ධනය සඳහා ප්‍රධාන වශයෙන් ඉවහල්වනු ඇත. මෙය එක් එක් ව්‍යවසාය තනි තනි වශයෙන් නගා සිටුවීමට හේතුවන අතර, සමස්තයක් ලෙස රටේ ආර්ථික සංවර්ධනයට ද සැලකිය යුතු දායකත්වයක් සපයනු ඇත.

සීමාසහිත ජාතික ණය සුරැකුම් ආයතනයේ ප්‍රධාන අංග

ප්‍රධාන පරාමිති	විස්තරය
නිතිමය භාවය	පොදු සීමාසහිත සමාගම
අයිතිය	රජය විසින් 90%ක් සහ සහභාගීත්ව මූල්‍ය ආයතන විසින් 10%ක්.
අපේක්ෂිත දායකත්වය(රජය සහ සහභාගීත්ව මූල්‍ය ආයතන)	රජය : ඇමරිකානු ඩොලර් මිලියන 100ක්. සහභාගීත්ව මූල්‍ය ආයතන: ඇමරිකානු ඩොලර් මිලියන 10.75ක්.
ඇගයීම	තනි පුද්ගල පදනම
සහතික ආවරණය	2/3 (67%) දක්වා සමාන පදනම මත
උපරිම ඇපකර සීමාව	සම්පූර්ණ ප්‍රාග්ධනයෙන් උපරිම පස් වතාවක්
තිරසාර බව	ජාතික ණය සුරැකුම් ආයතනය කොටස් වෙළඳපොළේ ලැයිස්තුගත කිරීම සහ පෞද්ගලික ආයෝජනයන් සඳහා විවෘත කිරීම

ජාතික ණය සුරැකුම් ආයතනය රාජ්‍ය පෞද්ගලික හවුල්කාරීත්ව ආකෘතිය යටතේ ක්‍රියාත්මක වේ. මේ සඳහා ශ්‍රී ලංකා රජය ආසියානු සංවර්ධන බැංකුවෙහි සහාය ඇතිව මූලික ප්‍රාග්ධනය ලෙස ඇමරිකානු ඩොලර් මිලියන 50 ක් යොදවන අතර, සහභාගීත්ව මූල්‍ය ආයතන 13 ක් (බලපත්‍රලාභී බැංකු 10 ක් සහ බලපත්‍රලාභී බැංකු නොවන මූල්‍ය ආයතන 3ක්) ඔවුන්ගේ මූලික දායකත්වය ලෙස ඩොලර් මිලියන 5.375 ක් යොදවනු ලබයි. ජාතික ණය සුරැකුම් ආයතනයෙහි වඩාත් ප්‍රශංසනීයම ලක්ෂණය වන්නේ විනිවිදභාවය සහ අන්තර්ගතභාවය වන අතර රාජ්‍ය පෞද්ගලික හවුල්කාරීත්ව ආකෘතිය එහි තිරසාරභාවය, කාර්යක්ෂමතාව සහ වගවීම සහතික කරයි. ආයතනයේ කාර්යසාධනය අනුව රජයේ ප්‍රාග්ධන මුදල් දායකත්වය ලෙස ආසියානු සංවර්ධන බැංකුව විසින් ශ්‍රී ලංකා රජය වෙත අතිරේක ඇමරිකානු ඩොලර් මිලියන 50ක ණයක් ලබා දෙනු ඇත.

එසේම, ජාතික ණය සුරැකුම් ආයතනයෙහි හිමිකාරීත්ව ව්‍යුහයේ ඇති නම්‍යශීලීභාවය ඉතා වැදගත් වන අතර, පෞද්ගලික ආයෝජකයින් සහ මූල්‍ය ආයතන වැනි අනෙකුත් පාර්ශවකරුවන්හට කරුවන්හට පුළුල් සහභාගීත්වයකට ඉඩ සලසමින් එහි රජයේ හිමිකාරීත්වය ක්‍රමිකව අඩු කිරීම රජයේ සැලසුම වේ. මෙම සපිරි ප්‍රවේශය අරමුදල් ප්‍රභවයන් විවිධාංගීකරණයට ඉඩ සලසන අතර, ක්ෂුද්‍ර සුළු හා මධ්‍ය පරිමාණ ව්‍යවසායයන්හි වර්ධනය වන අවශ්‍යතාවලට ප්‍රතිචාර දැක්වීම සඳහා ජාතික ණය සුරැකුම් ආයතනයෙහි ප්‍රවේශය සහ අනුවර්තනය වීමේ හැකියාව ද වැඩිදියුණු කරයි.

අංශයේ සංවර්ධනය පිළිබඳ BMZ උපාය මාර්ගය (2013) සහිතව නිර්දේශ රාමුවක් ලෙස සුළු හා මධ්‍ය පරිමාණ ව්‍යවසාය සංවර්ධන වැඩසටහන සැලසුම් කර ඇත. යුරෝපීය සංගමය සහ ෆෙඩරල් ආර්ථික සහයෝගිතා සහ සංවර්ධන අමාත්‍යාංශය සම-මූල්‍යකරණය කරන ලද බහු පරිත්‍යාගශීලී ක්‍රියාකාරකමක් ලෙස මෙම වැඩසටහන ක්‍රියාත්මක කරන ලදී. යුරෝපා සංගමයේ නව වෙළඳපොළ වෙත ප්‍රවේශය ලබා ගැනීමට සහ පුද්ගලික ආයෝජන සඳහා අවස්ථා ලබා දීමට ශ්‍රී ලංකාවේ දැනට

ක්‍රියාත්මක වන සහ අළුතින් ආරම්භ කරන කාබනික ආහාර නිෂ්පාදකයින්ට මෙම වැඩසටහන උපකාරී විය. මෙම වැඩසටහනේ තුන්වන අදියරේදී යුරෝ මිලියන 9.2 ක් වටිනා ප්‍රදානයන් ලබා දුන් අතර, එම වියදම්වල බදු සංරචකය සඳහා යන වියදම රජය විසින් දරන ලදී. 2023 වසරේ මුළු වියදම රු.මිලියන 1,267.6 ක් වන අතර මෙම වැඩසටහනේ කටයුතු 2023 දෙසැම්බර් අවසානය වන විට සාර්ථකව අවසන් කරන ලදී.

7.2.3.2 ක්ෂුද්‍ර මූල්‍ය කර්මාන්තය සඳහා විස්තීර්ණ නියාමන රාමුවක් ස්ථාපිත කිරීම

ක්ෂුද්‍ර මූල්‍ය කර්මාන්තය සඳහා විස්තීර්ණ නියාමන රාමුවක් නොමැතිවීම හේතුවෙන්, විශේෂයෙන් ග්‍රාමීය ප්‍රදේශ ආශ්‍රිතව ක්‍රියාත්මක අවිධිමත් ක්ෂුද්‍ර මූල්‍ය ආයතන නිසා ග්‍රාමීය ප්‍රජාව ණය උගුලේ සිරවී ඇත. මෙම දැවෙන ප්‍රශ්නයට විසඳුමක් ලෙස, නව නීති රාමුවක් සැකසීම සඳහා යෝජනා කරන ලද ක්ෂුද්‍ර මූල්‍ය හා ණය නියාමන අධිකාරී පනත් කෙටුම්පත, 2023 ඔක්තෝබර් මස 09 දින අමාත්‍ය මණ්ඩලය විසින් අනුමත කරනු ලැබූ, 2023 ඔක්තෝබර් මස 30 දින ගැසට් මගින් ප්‍රකාශයට පත් කර ඇත. එකී පනත් කෙටුම්පත 2024 ජනවාරි මස 09 දින අනුමැතිය සඳහා පාර්ලිමේන්තුවට ඉදිරිපත් කිරීමෙන් පසු, මේ සම්බන්ධයෙන් උනන්දුවක් දක්වන පාර්ශ්වයන් කිහිපයක් ශ්‍රේෂ්ඨාධිකරණය වෙත පෙන්සම් කිහිපයක් ඉදිරිපත් කර ඇති අතර, ශ්‍රේෂ්ඨාධිකරණ තීරණය සැලකිල්ලට ගෙන මෙකී පනත් කෙටුම්පත නැවත සලකා බැලීම සඳහා කමිටුවක් පත් කර ඇත.

7.3 කෘෂිකාර්මික අංශයේ ඵලදායීතාව ඉහළ නැංවීම සඳහා දායකත්වය

7.3.1 පොහොර සහනාධාරය

සංවර්ධන හවුල්කරුවන්ගේ සහාය ද ලබාගෙන, රජය විසින් වෙළඳපොළේ කෘෂිකාර්මික යෙදවුම් හි සුලභතාවය සහතික කරමින් පොහොර සහනාධාර වැඩසටහන 2023 වර්ෂයට ද ක්‍රියාත්මක කරන ලදී. කෙසේ වෙතත් පෙර පැවති පොහොර බෙදාහැරීමේ ක්‍රමවේදයේ හඳුනාගත් අකාර්යක්ෂමතාවයන් හා අක්‍රමිකතාවයන් මගහරවා ගනිමින්, මූල්‍ය ප්‍රදානයන් ගොවීන් වෙත ලබාදීමට කටයුතු කරන ලදී. ඒ අනුව රජය විසින් 2023 යල කන්නයේ දී, හෙක්ටයාරයකට රු.20,000 උපරිමයකට හා 2023/23 මහ කන්නයේ දී හෙක්ටයාරයකට රු. 15,000 ක උපරිමයකට යටත්ව හෙක්ටයාර් දෙකක් දක්වා ගොවීන් වෙත මූල්‍ය ප්‍රදානයන් ලබාදෙන ලදී. ඒ අනුව, රසායනික පොහොර හෝ පරිසර හිතකාමී පොහොර හෝ අවශ්‍ය නම් එම දෙවර්ගයේම සම්මිශ්‍රණයක් ගොවීන්ගේ කැමැත්ත පරිදි ඔවුන්ට මිලදී ගත හැකි විය. මීට අමතර ආසියානු සංවර්ධන බැංකුවේ මූල්‍යමය සහයෝගය මත ආනයනය කරන ලද මියුරේට් ඔෆ් පොටෑෂ් (MOP) පොහොර පහසු මිලට ගොවීන්ට ලබා ගැනීමට ද පහසුකම් සලසන ලදී.

2023 වර්ෂයේදී රු. මිලියන 52,334 ක් පොහොර සහනාධාර වැඩසටහන වෙනුවෙන් වියදම් කරන ලද අතර, 2023 වර්ෂයේදී වෙළඳපොළේ පොහොර මිල ගණන් සැලකිය යුතු ලෙස වැඩිවූද සංවර්ධන සහකරුවන්ගේ මූල්‍ය සහයෝගය මත 2022/23 මහ කන්නයේ හා 2023 යල කන්නයේ, පොහොර ආනයනය කිරීමට රජය ගත් ප්‍රතිපත්තිමය තීරණය මත වෙන් වූ අයවැය ප්‍රතිපාදන තුළ වියදම් කළමනාකරණය කර ගැනීමට රජය සමත් විය.

ඊට අමතරව, 2023 යල කන්නයේ හඳුන්වාදුන් පොහොර සඳහා කුපන් ක්‍රමය හා 2023/24 මහ කන්නය සඳහා, ගොවීන්ගේ බැංකු ගිණුම් වෙත මුදල් තැන්පත් කිරීමේ නව ක්‍රමවේදය තුළින් පෙර පැවති මෙහෙයුම්, පරිහරණ හා අනෙකුත් පරිපාලන ක්‍රියාවලීන් හි සිදුවූ අකාර්යක්ෂමතාවයන් සමනය කර ගැනීමට හැකි වී ඇත. 2022 වර්ෂයේ දී ක්‍රියාත්මක වූ පොහොර සහනාධාර ප්‍රතිපත්තිය, වී හා අනෙකුත් බෝග සඳහා ද ක්‍රියාත්මක වූ නමුත්, 2023 වර්ෂයේ දී වී වගාව සඳහා පමණක් ආදේශ වූ අතර, අනෙක් ක්ෂේත්‍ර හෝග සඳහා පොහොර සැපයීම සඳහා රාජ්‍ය පොහොර සමාගම් මෙන්ම අනෙකුත් පෞද්ගලික අංශයේ පොහොර සමාගම් වලට ද අවස්ථාව ලබා දෙන ලදී.

7.3.2 වැවිලි ක්ෂේත්‍රය දිරිමත් කිරීම

7.3.2.1 කුඩා වතු වගාකරුවන් සඳහා සහය වීම

කුඩා වතු වගාකරුවන්ගේ ධාරිතාවය ශක්තිමත් කිරීම තුළින් ප්‍රධාන අපනයන හෝග නිෂ්පාදනය ඉහළ නැංවීම සඳහා තේ, රබර් සහ පොල් කුඩා වතු හිමියන්ට නව වගාකිරීම, නැවත වගා කිරීම, ඉඩම් සකස් කිරීම, පැළ සංරක්ෂණය සහ අනෙකුත් අවශ්‍යතා ආවරණය වන පරිදි රජය විසින් සහනාධාර ලබාදේ. මෙම අරමුණ සඳහා 2023 වර්ෂයේ දී රු. මිලියන 1,143 ක් තේ, රබර් සහ පොල් කුඩා වතු හිමියන් 431,933 දෙනෙකු අතර බෙදා දී ඇති අතර ඒ අතුරින් රු. මිලියන 468 ක් තේ වගාකරුවන් 13,677 ක් සඳහා ද රු. මිලියන 133ක් රබර් වැවිලිකරුවන් 1,319 ක් සඳහා ද බෙදා දී ඇත. මීට අමතරව මෙම සහනාධාර වැඩසටහන යටතේ පොල් වගාකරුවන් 416,937 දෙනෙකු වෙත රු. මිලියන 542 ක් ලබා දී ඇත.

වගුව 7.7 | කුඩා පරිමාණ වැවිලි ක්ෂේත්‍රයේ කාර්ය සාධනය 2020-2023

වර්ෂය	තේ			රබර්			පොල්		
	වගාකරණ ලද හුම් ප්‍රමාණය (හෙක්ටයාර)	මුළු නිෂ්පාදනය (කි.ග්‍රෑ.මි.)	නිෂ්පාදනයේ මුළු වටිනාකම (රු. මි.)	වගාකරණ ලද හුම් ප්‍රමාණය (හෙක්ටයාර)	මුළු නිෂ්පාදනය (කි.ග්‍රෑ.මි.)	නිෂ්පාදනයේ මුළු වටිනාකම (රු. මි.)	වගාකරණ ලද හුම් ප්‍රමාණය (හෙක්ටයාර)	මුළු නිෂ්පාදනය (ගෙඩි මිලියන)	නිෂ්පාදනයේ මුළු වටිනාකම (රු. මි.)
2020	157,910	279	169,865	137,834	78	25,815	443,538	2,792	122,514
2021	157,971	299	196,198	138,622	77	33,920	456,137	3,382	166,034
2022	157,973	252	308,291	98,584	71	44,971	460,339	3,352	262,934
2023	158,027	256	321,219	100,000	64	36,607	480,215	3,170	228,720

මූලාශ්‍රය: කෘෂිකර්ම හා වැවිලි කර්මාන්ත අමාත්‍යාංශය

7.3.3 පශු සම්පත් සංවර්ධනය සඳහා දායකත්වය

7.3.3.1 කුකුළු ගොවිපල ආශ්‍රිත නිෂ්පාදන ක්ෂේත්‍රය

කුකුළු මස් හා බිත්තර නිෂ්පාදනය සඳහා වන නිෂ්පාදන පිරිවැයෙන් ආසන්න වශයෙන් සියයට 80 පමණ සත්ත්ව ආහාර සඳහා වැය වන අතර, ඉන් සියයට 50 පමණ වැය වනුයේ සත්ත්ව ආහාර වල ප්‍රධානතම සංඝටකය වන බඩඉරිඟු සඳහාය. දේශීය බඩඉරිඟු ප්‍රමාණවත් නොවීම හා ආනයන සීමා පැවතීම හේතුවෙන් 2023 වර්ෂයේ උත්සව සමයන්හි දී වෙළඳපොළේ කුකුළු මස් සහ බිත්තර මිල ශීඝ්‍රයෙන් ඉහළ යන ලදී.

පාරිභෝගිකයාට දැරිය හැකි මිලකට කුකුළු මස්, බිත්තර හා ඒ ආශ්‍රිත නිෂ්පාදන මිලදී ගැනීම සහතික කරනු පිණිස, රජය බඩඉරිඟු මෙවුම්කොටත් 200,000 ක් ආනයනය කිරීම සඳහා අවසරය ලබා දුන් අතර, මේ යටතේ සත්ත්ව නිෂ්පාදන හා සෞඛ්‍ය දෙපාර්තමේන්තුවේ නිර්දේශය පරිදි කිලෝ ග්‍රෑම් එකක් සඳහා රුපියල් 25.00 ක විශේෂ වෙළඳ භාණ්ඩ බද්දක් යටතේ 2023 දෙසැම්බර් මස 31 වන විට බඩඉරිඟු මෙවුම්කොටත් 187,000 ක් ආනයනය කරන ලදී. මේ හේතුවෙන්, වෙළඳපොළේ කුකුළු ගොවිපළ ආශ්‍රිත නිෂ්පාදනයන් හි මිල සැලකිය යුතු ලෙස අඩු විය.

7.3.4 අනෙකුත් කෘෂිභෝග සඳහා උපකාරක වැඩසටහන්

7.3.4.1 අනිවාර්ය භෝග රක්ෂණය

වී සහ අනෙකුත් වාණිජ භෝග වන බඩඉරිඟු, සෝයා බෝංචි, ලොකු එෂුණු, අර්නාපල් සහ මිරිස් සඳහා වන හානි සඳහා පුළුල් රක්ෂණ ආවරණයක් ලබාදීමේ අරමුණින් අනිවාර්ය භෝග රක්ෂණ ක්‍රමය හඳුන්වා දෙන ලදී. මෙම යෝජනාක්‍රමය මඟින් නියඟය, ගංවතුර සහ වන අලි නිසා සිදු වන හානි ආවරණය කරනු ලබන අතර අක්කරයකට රු. 40,000 ක් වන පරිදි වී අක්කර පහක් (5) සහ අනෙකුත් වාණිජ භෝග සඳහා අක්කර 2.5 ක් දක්වා වූ උපරිම භූමි ප්‍රමාණයක් සඳහා රක්ෂණ ආවරණය හිමිවේ. මෙම යෝජනා ක්‍රමය ගොවීන් සඳහා නොමිලේ ක්‍රියාත්මක කරනු ලබන අතර රජය විසින් වාරික දායකත්වය සපයනු ලැබේ. පළිබෝධ සහ රෝග, වෙනත් සත්ව ප්‍රහාර සහ ගින්නෙන් සිදුවන හානි සඳහා වාරිකයක් ගෙවීමෙන් අමතර ආවරණ ලබා ගත හැක. එසේම, අතිරේක වගා බිම් සඳහා රක්ෂණ ආවරණයක් ද වාරික ගාස්තුවක් ගෙවා වගා වියදම දක්වා ඉහළ රක්ෂණයක් ද ලබාගත හැකිය. ඒ අනුව, 2022/23 මහ කන්නයේ දී බෝග හානි වූ වගා බිම් අක්කර 60,848.3 ක් වෙනුවෙන් ගොවීන් 38,695 ක් සඳහා රු. මිලියන 906.4 ක් වන්දි වශයෙන් ගෙවා ඇත.

මීට අමතරව, 2023 යල කන්නය සඳහා රු. මිලියන 795ක් හම්බන්තොට, මන්නාරම, අනුරාධපුර, කොළඹ, කළුතර, ත්‍රිකුණාමලය, කුරුණෑගල, රත්නපුර, පොළොන්නරුව, අම්පාර සහ ගම්පහ ඇතුළුව දිස්ත්‍රික්ක එකොලහක ගොවීන් 32,959 දෙනෙකු වෙත වගා බිම් අක්කර 32,141.6 ක් සඳහා වගා හානි සඳහා වන්දි ලෙස ලබා දෙන ලදී.

වගුව 7.8 | 2023 වර්ෂයේ අනිවාර්ය භෝග රක්ෂණ ආවරණයේ ප්‍රගතිය

අංකය	දිස්ත්‍රික් කාර්යාලය	22/23-මහ කන්නය	
		ගොවීන් සංඛ්‍යාව	වන්දි මුදල (රු. මිලියන)
1	අම්පාර	4,376	115.5
2	අනුරාධපුර	9,842	244.5
3	බදුල්ල	2,872	49.4
4	මඩකලපුව	470	9.1
5	කොළඹ	-	-
6	ගාල්ල	108	0.9
7	ගම්පහ	55	0.9
8	හම්බන්තොට	262	4.1
9	යාපනය	378	11.3
10	කළුතර	59	1.1
11	මහනුවර	315	2
12	කෑගල්ල	6	0
13	කිලිනොච්චි	584	12.8
14	කුරුණෑගල	673	14.8
15	මන්නාරම	1,711	51.2
16	මාතලේ	252	1.9
17	මාතර	33	0.3
18	මොණරාගල	11,225	186.8
19	මුලතිව්	221	4.9
20	නුවරඑළිය	23	0.3
21	පොළොන්නරුව	2,369	66.2
22	පුත්තලම	238	6.3
23	රත්නපුරය	76	0.9
24	ත්‍රිකුණාමලය	568	22.4
25	වවුනියාව	1,979	99
එකතුව		38,695	906.4

මූලාශ්‍රය: කෘෂිකාර්මික හා ගොවිජන රක්ෂණ මණ්ඩලය

2023 වර්ෂයේදී මෙම කාර්යය සඳහා කෘෂිකාර්මික හා ගොවිජන රක්ෂණ මණ්ඩලයට මහා භාණ්ඩාගාරය විසින් රු. මිලියන 1,000 ක් ලබා දී ඇත.

7.3.4.2 හෙක්ටයාර දෙකකට අඩු වී ගොවීන් විසින් ලබාගෙන ඇති අක්‍රීය ණය කපා හැරීම

රටේ සමස්ත ග්‍රම බලකායෙන් සියයට 30 ක් පමණ වන කෘෂිකාර්මික ග්‍රම බලකායටද මෑත කාලීන ආර්ථික අර්බුදය අහිතකර ලෙස බලපා ඇත. විශේෂයෙන් ම කුඩා පරිමාණ වී ගොවීන් වගා කටයුතු සඳහා ලබා ගත් බැංකු ණය ගෙවීමේ දී ණය පොලී අනුපාතය ඉහළ යාම හේතුවෙන් ගොවීන්ගේ අදාළ ණය ගෙවීමට අපහසුතා ඇති විය. රජය විසින් රසායනික පොහොර සහ අනෙකුත් යෙදවුම් සැපයුවද සැලසුම් කළ පරිදි ගොවීන්ට වගා කිරීමට අවශ්‍ය ප්‍රතිපාදන ලබා ගැනීමට අපහසු වූයෙන්, එකඟ වූ පරිදි ණය ගෙවීමට නොහැකි විය. එබැවින් බොහෝ ගොවීන් විසින් ලබා ගන්නා ලද ණය අක්‍රීය තත්ත්වයට පත්ව තිබුණි.

එබැවින් හෙක්ටයාර 2 ක් යෝ ඊට අඩු වී ගොවීන් විසින් ලබා ගෙන ඇති, 2022 මැයි මස 31 දිනට අක්‍රීය තත්ත්වයට පත්ව ඇති ණය සම්පූර්ණයෙන් ගෙවා

වගුව 7.9 | වි ගොවීන්ගේ ණය කපා හැරීමේ ප්‍රගතිය

බැංකු	ප්‍රතිපූරණය		31.12.2023 වන විට ණය කපා හැරීම්	
	2022 ප්‍රමාණය (රු.මිලියන)	2023 ප්‍රමාණය (රු.මිලියන)	ගොවීන් සංඛ්‍යාව (රු.මිලියන)	ප්‍රමාණය
ලංකා බැංකුව	107.00	98.47	7,849	205.47
මහජන බැංකුව	67.00	61.71	14,512	128.71
ප්‍රාදේශීය සංවර්ධන බැංකුව	176.00	121.33	5,479	297.33
එකතුව	350.00	281.51	27,840	631.51

මූලාශ්‍රය: සංවර්ධන මූල්‍ය දෙපාර්තමේන්තුව

දැමීමට රජය තීරණය කරන ලදී. ඒ අනුව ලංකා බැංකුව, මහජන බැංකුව සහ ප්‍රාදේශීය සංවර්ධන බැංකුව විසින් ගොවීන් 27,840 දෙනෙකු සඳහා රු. මිලියන 631.5 මුදලක් කපා හැර ඇති අතර මහා භාණ්ඩාගාරය විසින් 2022 හා 2023 වර්ෂ වලදී එම සම්පූර්ණ මුදල බැංකු වෙත ආපසු ගෙවන ලදී.

7.4 සමාජයේ ඉලක්කගත අංශ සඳහා සමාජ සුරක්ෂිතතාව

7.4.1 ජ්‍යෙෂ්ඨ පුරවැසියන් සඳහා වන විශේෂ පොලී සහනාධාර යෝජනා ක්‍රමය

ජ්‍යෙෂ්ඨ පුරවැසියන්හට ස්ථාවර සහ සුරක්ෂිත විශ්‍රාම දිවියක් ලබාදීම සඳහා ඔවුන්ගේ ස්ථාවර තැන්පතු වෙනුවෙන් සියයට 15 ක විශේෂ පොලී අනුපාතයක් ලබාදීමට මෙම යෝජනා ක්‍රමය සකස් කරන ලද අතර සියයට 15 ක ස්ථාවර පොලී අනුපාතය හා සාමාන්‍ය ස්ථාවර තැන්පතු පොලී අනුපාතය අතර පරතරය මහා භාණ්ඩාගාරය විසින් අදාළ බලපත්‍රලාභී බැංකු වෙත ගෙවනු ලැබේ.

කෙසේ වෙතත්, ඉහළ උද්ධමනය පාලනය කිරීම සඳහා 2022 ජූලි 07 වන දින නිත්‍ය තැන්පතු පහසුකම් අනුපාතිකය (Standing Deposit Facility Rate - SDFR) සියයට 14.5 දක්වා ඉහළ නැංවීමට ශ්‍රී ලංකා මහ බැංකුව

වගුව 7.10 | ජ්‍යෙෂ්ඨ පුරවැසියන්ගේ ස්ථාවර තැන්පතු සඳහා අදාළ පොලී සහනාධාර ගෙවීම්, 2015-2023

වර්ෂය	රු. මිලියන	
	පියවන ලද මුළු පොලී සහනාධාර මුදල	පියවීමට තිබෙන මුළු පොලී සහනාධාර මුදල
2015	3,714.50	0
2016	14,519.00	0
2017	13,462.20	0
2018	13,579.40	0
2019	18,082.70	0
2020	31,151.80	0
2021	31,760.10	32,190.50
2022	4,543.00	68,117.00
2023	514.7	8,400.80
එකතුව	131,327.40	108,708.30

මූලාශ්‍රය: සංවර්ධන මූල්‍ය දෙපාර්තමේන්තුව

විසින් අනුගමනය කරන ලද මූල්‍ය ප්‍රතිපත්ති ස්ථාවරය නිසා ජ්‍යෙෂ්ඨ පුරවැසියන්ට ඔවුන්ගේ ස්ථාවර තැන්පතු සඳහා බලපත්‍රලාභී බැංකු හරහා සියයට 15 කට වඩා ඉහළ පොලියක් හුක්කි විදීමට අවස්ථාවක් නිර්මාණය කර දෙන ලදී. මූල්‍ය ප්‍රතිපත්ති ස්ථාවරයට අනුකූලව මෙන්ම මහා භාණ්ඩාගාරයේ මුදල් ප්‍රවාහයට අනාගතයේ ඇතිවිය හැකි මූල්‍ය බර අවම කිරීමත් සඳහා මෙම යෝජනා ක්‍රමය 2022 ඔක්තෝබර් 01 දින සිට ක්‍රියාත්මක වන පරිදි අත්හිටුවන ලදී.

2023 වර්ෂයේ 2 වැනි කාර්තුව දක්වා බැංකු සඳහා ගෙවා ඇති මුළු හිඟ පොලී සහනාධාර මුදල රු. බිලියන 14.5 ක් වන අතර ඉන් රු. බිලියන 10 ක් බැංකු විස්සක් (20) සඳහා පොලී සහනාධාරය සම්පූර්ණයෙන් පියවා ඇති අතර ඉතිරි බැංකු හත (07) සඳහා රු. බිලියන 4.5 ක් හිඟ පොලී සහනාධාරයේ කොටසක් පියවීම සඳහා ගෙවන ලදී. 2023 වසර අවසන් වන විට බලපත්‍රලාභී බැංකු වෙත පියවීමට නියමිත පොලී සහනාධාර ප්‍රමාණය රු. බිලියන 108.7 කි.

7.4.2 පරිවර්තනය කරන ලද විගමනික සේවක ප්‍රේෂණ සඳහා ඇමරිකානු ඩොලරයකට රු. 2.00 ක දිරි දීමනා ලබාදීම

2021 අයවැය මගින් යෝජනා කර ඇති පරිදි, විදේශයන්හි රැකියාවක නිරතව හෝ ශ්‍රී ලංකාවේ පදිංචිව සිට රැකියා ස්වභාවයෙන්ම විදේශයන් හට සේවා සපයමින් විදේශ මුදල් ආදායමක් උපයාගත් ශ්‍රී ලාංකිකයන් විසින් ශ්‍රී ලංකාවේ බැංකු වෙත එවන ලද විදේශ විනිමය ප්‍රේෂණ සඳහා විගමනික සේවකයන්ගේ ප්‍රේෂණ ප්‍රවර්ධනය කිරීමේ අරමුණින් ඇමරිකානු ඩොලර් එකකට අතිරේක රුපියල් 2 බැගින් ගෙවනු ලැබීය. ඒ අනුව, 2022 වසරේ පළමු කාර්තුව සඳහා ගෙවිය යුතු හිඟ මුදල් පියවීම සඳහා 2023 වසර තුළ දී රු. මිලියන 1,600.3 ක් බැංකු වෙත ප්‍රතිපූරණය කරන ලදී.

ශ්‍රී ලංකා මහ බැංකුව විසින් වෙළෙඳපොළ බලවේග මත විනිමය අනුපාතිකය තීරණය වීමට ඉඩ දීම සම්බන්ධයෙන් ගත් තීරණයට සමගාමීව 2022 මාර්තු මාසයේ සිට ක්‍රියාත්මක වන පරිදි මෙම වැඩසටහන අවසන් කරන ලදී.

7.4.3 විශේෂ තැන්පතු ගිණුම සඳහා බලයලත් අලෙවිකරුවන් විසින් ගෙවන ලද අමතර පොලිය ප්‍රතිපූරණය කිරීම

2017 අංක 12 දරන විදේශ විනිමය පනතේ 29 සහ 7 වගන්තිවලට අනුව, රෙගුලාසි ප්‍රකාශයට පත් කරන ලද 2020 අප්‍රේල් 08 දිනැති අංක 2170/4, 2020 නොවැම්බර් 17 දිනැති අංක 2202/7, 2021 ජුනි 30 දිනැති අංක 2234/19 හා 2022 මාර්තු 28 දිනැති 2273/06 ගැසට් නිවේදන අනුව පිළිවෙලින් මාස 06, මාස 12, මාස 24 සහ මාස 36 සඳහා විශේෂ තැන්පතු ගිණුම් (SDA) විවෘත කිරීමට අවසර ලබා දී ඇත. ඒ අනුව, ශ්‍රී ලංකාව තුළ හෝ ඉන් පිටත පදිංචි ශ්‍රී ලාංකික පුද්ගලයන්, ද්විත්ව පුරවැසියන්, ශ්‍රී ලාංකික සම්භවයක් ඇති වෙනත් රටවල පුරවැසියන්, ශ්‍රී ලංකාවෙන් පිටත සංස්ථාපිත/ලියාපදිංචි කළ අරමුදල්,

සංස්ථාපිත මණ්ඩල, සංගම් සහ ශ්‍රී ලාංකාවේ සුහසිද්ධිය පනත වෙනත් පාර්ශවකට දේශීය බැංකු ඒකකවල (Domestic Banking Units - DBUs) විශේෂ තැන්පතු ගිණුම් (Special Deposit Accounts - SDA) විවෘත කිරීමට සහ පවත්වාගෙන යාමට බලයලත් අලෙවිකරුවන්ට අවසර ඇත. ඒ අනුව, බලයලත් අලෙවි නියෝජිතයන් ඉහත කී විශේෂ තැන්පතු ගිණුම් සඳහා එම තැන්පතු කල්පිරෙන විට සමාන ආකාරයේ සාමාන්‍ය තැන්පතු සඳහා ගෙවනු ලබන පොලී අනුපාතවලට වඩා වසරකට සියයට 1 ක සහ සියයට 2 ක අමතර පොලී අනුපාතයක් ගෙවා ඇත.

ඒ අනුව, 2023 වර්ෂයේදී රු. මිලියන 636.7 ක් විශේෂ තැන්පතු ගිණුම් සඳහා බලයලත් අලෙවි නියෝජිතයන් විසින් ගෙවන ලද අමතර පොලිය ප්‍රතිපූරණය කිරීම සඳහා ගෙවා ඇත.

7.4.4 ගොවි විශ්‍රාම වැටුප් යෝජනාක්‍රමය

රටේ කෘෂිකාර්මික සංවර්ධනය වෙනුවෙන් තම තාරුණ්‍යය කැපකළ වැඩිහිටි ගොවීන්ට සිය සැඟලි කාලය පුරා කෘෂිකර්මය ලෙස ගත කිරීම සඳහා කෘෂිකාර්මික හා ගොවිජන රක්ෂණ මණ්ඩලය විසින් ගොවි විශ්‍රාම වැටුප් යෝජනාක්‍රමය ස්ථාපිත කර තිබේ. මෙම ගොවි විශ්‍රාම වැටුප් යෝජනාක්‍රමය යටතේ ආසන්න වශයෙන් ගොවීන් 959,254 ක් ලියාපදිංචි කර ඇති අතර සාමාන්‍යය වශයෙන් ගොවීන් 172,424 ක් පමණ මාසිකව ප්‍රතිලාභ ලබයි. 2023 වර්ෂයේ දී මෙම යෝජනාක්‍රමය යටතේ සුදුසුකම් ලත් ගොවීන් 175,006 ක් සඳහා මාසික විශ්‍රාම වැටුප් වාරික වශයෙන් රු. මිලියන 4,375 ක් බෙදා දී තිබේ. මෙම යෝජනාක්‍රමය, ගොවීන්ගේ දායකත්වය මත පමණක් ක්‍රියාත්මක වන ස්වයං මූල්‍ය යෝජනාක්‍රමයක් ලෙස ක්‍රියාත්මක කිරීමට තරම් ප්‍රමාණවත් නොවන බැවින් මහා භාණ්ඩාගාරය විසින් ඊට අවශ්‍ය අතිරේක අරමුදල්

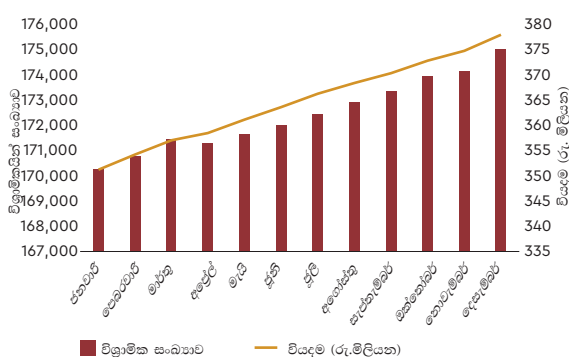
දැනට පවතින ගොවි විශ්‍රාම වැටුප් හා සමාජ සුබසාධන යෝජනාක්‍රමය ස්වයං මූල්‍ය යෝජනාක්‍රමයක් ලෙස ක්‍රියාත්මක කිරීමේ අරමුණින් නව ගොවි විශ්‍රාම වැටුප් යෝජනාක්‍රමයක් ප්‍රතිනිර්මාණය කර 2022 ඔක්තෝම්බර් 31 වැනි දින සිට නැවත ක්‍රියාත්මක කරන ලදී. ඒ අනුව, 2023 වර්ෂය තුළ මෙම නව ගොවි විශ්‍රාම වැටුප් යෝජනාක්‍රමය යටතේ නව ගොවීන් 2,166 දෙනෙකු ලියාපදිංචි කර ඇත.

7.4.5 ධීවර විශ්‍රාම වැටුප් යෝජනාක්‍රමය

කෘෂිකාර්මික හා ගොවිජන රක්ෂණ මණ්ඩලය විසින් ස්වයං ආදායම් උත්පාදන හා දායකත්ව විශ්‍රාම වැටුප් යෝජනාක්‍රමයක් ලෙස ධීවර විශ්‍රාම වැටුප් යෝජනාක්‍රමය ක්‍රියාත්මක කරනු ලබන අතර මෙම යෝජනාක්‍රමය යටතේ ධීවරයින් 69,049 කට ආසන්න සංඛ්‍යාවක් 2023 වසර අවසන් වන විට ලියාපදිංචි වී ඇත. 2023 වර්ෂය තුළ දී ධීවරයින් 5,839 දෙනෙකුට මාසික විශ්‍රාම වැටුප ලෙස රු. මිලියන 87.2 ක් බෙදා දී ඇත.

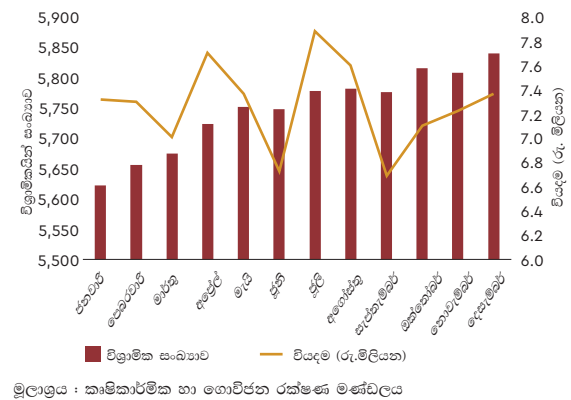
පවතින යෝජනාක්‍රමය යටතේ ධීවරයෙකුගේ අවම සහ උපරිම මාසික විශ්‍රාම වැටුප පිළිවෙළින් රු. 1,000 ක් සහ රු. 4,000 ක් වේ. වත්මන් ජීවන වියදම හා සසඳන විට මෙම මුදල ප්‍රමාණවත් නොවන බැවින් ධීවරයින්ගේ තිරසාර බව සහතික කිරීම සඳහා කෘෂිකාර්මික හා ගොවිජන රක්ෂණ මණ්ඩලය සමඟ එක්ව ඉහළ ප්‍රතිලාභ සහිත සහ ස්වයං මූල්‍ය යෝජනාක්‍රමයක් ලෙස ධීවරයින් සඳහා නව විශ්‍රාම වැටුප් ක්‍රමයක් ක්‍රියාත්මක කිරීමට අවශ්‍ය කටයුතු සම්පාදනය කරමින් පවතී.

රූප සටහන 7.2 | ගොවි විශ්‍රාම වැටුප් යෝජනාක්‍රමයේ ප්‍රගතිය - 2023



මූලාශ්‍රය : කෘෂිකාර්මික හා ගොවිජන රක්ෂණ මණ්ඩලය

රූප සටහන 7.3 | ධීවර විශ්‍රාම වැටුප් යෝජනාක්‍රමයේ ප්‍රගතිය - 2023



මූලාශ්‍රය : කෘෂිකාර්මික හා ගොවිජන රක්ෂණ මණ්ඩලය

7.5 ආහාර සුරක්ෂිතතාවය

7.5.1 රජයේ වී මිලදී ගැනීමේ වැඩසටහන

වාර්ෂිකව කෘෂිකාර්මික හා ගොවිජන රක්ෂණ මණ්ඩලය වෙත ලබා දෙනු ලැබේ. ඒ අනුව, මහා භාණ්ඩාගාරය විසින් 2023 වර්ෂය සඳහා ගොවි විශ්‍රාම වැටුප් ගෙවීම සඳහා රු. මිලියන 4,601 ක් සපයා දී ඇත.

2014 මාර්තු 14 වන දිනැති අංක 1853/49 දරන අතිවිශේෂ ගැසට් නිවේදනය මගින් නිකුත් කරන ලද උපදෙස් පරිදි,

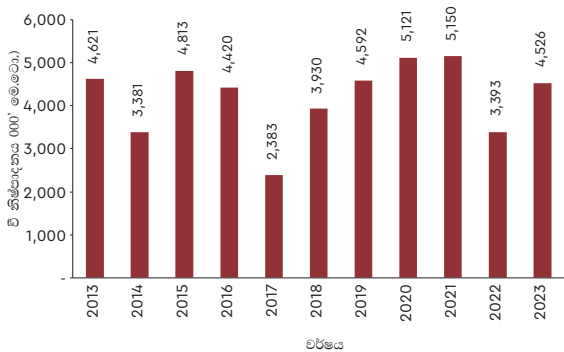
රට තුළ ආහාර හා පෝෂණ සුරක්ෂිතතාවය තහවුරු කිරීමේ වැදගත්කම සැලකිල්ලට ගනිමින් ජනතාවගේ ප්‍රධාන ආහාරය සපයන වී භෝගය කෙරෙහි විශේෂ අවධානය යොමු කරමින් දේශීය ආහාර නිෂ්පාදනය සහ ආහාර සුලභතාවය ඉහළ නැංවීම සඳහා අවශ්‍ය ප්‍රතිපත්තිමය ක්‍රියාමාර්ග ගැනීමට රජය විසින් කටයුතු කරන ලදී. ඒ අනුව, වගාව සඳහා සහනදායී පොහොර,

වගුව 7.11 | රජයේ වී මිලදී ගැනීමේ වැඩසටහන යටතේ මිලදී ගත් වී ප්‍රමාණය 2020-2023

කන්නය	වී වර්ගය			වටිනාකම (රු.මි.)
	නාඩු (මෙ.ටො)	සම්බා (මෙ.ටො)	එකතුව (මෙ.ටො)	
2019/20 මහ	34,408	17,844	52,252	2,597
2020 යල	9,636	37	9,673	512
එකතුව	44,044	17,881	61,925	3,109
2020/21 මහ	51,616	541	52,157	2,447
2021 යල	13,423	147	13,570	683
එකතුව	65,039	688	65,727	3,130
2021/22 මහ	63,376	7,903	71,279	6,450
2022 යල	4,632	2,444	7,076	890
එකතුව	68,008	10,347	78,355	7,340
2022/23 මහ	100,895	0	100,895	11,750
2023 යල	2,151	3	2,154	205
එකතුව	103,046	3	103,049	11,955

මූලාශ්‍රය : වී අලෙවි මණ්ඩලය සහ අදාළ දිස්ත්‍රික් ලේකම් කාර්යාල

රූප සටහන 7.4 | සමස්ත වාර්ෂික වී නිෂ්පාදනය 2013 - 2023



මූලාශ්‍රය : ජන ලේඛන හා සංඛ්‍යාලේඛන දෙපාර්තමේන්තුව

බීජ වී, ව්‍යාපෘති සේවා හා වාරි පහසුකම් සහ වී සඳහා සහතික මිල හරහා රජය විසින් වී වගාවට අවශ්‍ය පහසුකම් සපයන ලදී. මෙහි ප්‍රතිඵලයක් වශයෙන්, මූලිකවම ඉන්ධන හා පොහොර හිඟකම මත 2022 වර්ෂයේදී වාර්තා වූ පහළ නිෂ්පාදනයට සාපේක්ෂව රට තුළ වී නිෂ්පාදනය 2023 වර්ෂයේදී නැවත යථා තත්වයට පත් විය. ඒ අනුව, 2022 වසරට සාපේක්ෂව සියයට 33 ක පමණ වර්ධනයක් වාර්තාකරමින් 2023 වර්ෂයේදී රටේ වී නිෂ්පාදනය මෙට්‍රික් ටොන් 4.5 ක් දක්වා ඉහළ ගොස් ඇත.

වී ගොවියාට තම නිෂ්පාදන සඳහා සාධාරණ මිලක් ලබාදීම, පාරිභෝගිකයන්ට දැරිය හැකි මිලට ගැනීමට ප්‍රමාණවත් සහල් තොග වෙළඳපොළ තුළ පවතින බවට තහවුරු කිරීම මෙන්ම සුළු හා මධ්‍ය පරිමාණ වී මෝල් හිමියන් සවිබල ගැන්වීම යන අරමුණු සහිතව රජය විසින් වී මිලදී ගැනීමේ වැඩසටහන ක්‍රියාත්මක කරනු ලැබේ. 2022/23 මහ කන්නය ආරම්භයේදී වී සඳහා රටේ ඇතැම් ප්‍රදේශවල සාපේක්ෂව ඉතා අඩු මිලක් පැවතිණි. ඒ අනුව, ගොවීන්ට වෙළඳපොළ තුළදී තම වී අස්වැන්න සඳහා සාධාරණ මිලක් ලබා ගත හැකිවන පරිදි, රජය විසින් නාඩු වී කි.ග්‍රෑ. එකක් සඳහා රු. 100.00 ක සහතික මිලක්

ප්‍රකාශ කරමින් 2022/23 මහ කන්නයේදී වී මිලදී ගැනීමේ රජයේ වැඩසටහන ද ක්‍රියාත්මක කරන ලදී.

අඩු ආදායම්ලාභී කණ්ඩායම්වල දෛනික අවශ්‍යතා සපුරා ගැනීම සඳහා සහනයක් ලෙස රජය විසින් 2023 අප්‍රේල් දක්වා අමතර මූල්‍ය ආධාරයක් ලබාදුන් ද, තවත් කාලයක් සඳහා මෙම කණ්ඩායම් රැකබලා ගතයුතු විය. ඒ අනුව, පසුගිය වී මිලදී ගැනීමේ වැඩසටහන්වල ප්‍රධාන අරමුණුවලට අමතරව, 2022/23 මහ කන්නයේදී, රටේ පැවති අතිදුෂ්කර ආර්ථික තත්ත්වයේ අහිතකර බලපෑම්වලට ලක් වූ සමාජයේ අඩු ආදායම්ලාභී කණ්ඩායම් එම බලපෑම්වලින් ආරක්ෂාකර ගනිමින් එම පවුල්වල පෝෂණ මට්ටම පවත්වාගෙන යා හැකිවන පරිදි, අඩු ආදායම්ලාභී පවුලක් වෙත මාසයකට සහල් කි.ග්‍රෑ. 10 බැගින් මාස දෙකක කාලයක් වන සේ, මිලියන 2.7ක පමණ අඩු ආදායම්ලාභී පවුල් ප්‍රමාණයක් වෙත සහල් ලබා දීමට රජය විසින් කටයුතු කරන ලදී. පසුගිය කන්නවලට සාපේක්ෂව 2022/2023 මහ කන්නයේ වී නිෂ්පාදනයේ වැඩිවීමක් අපේක්ෂා කළ බැවින්, එම අතිරික්ත නිෂ්පාදනය ඉහත පරිදි හඳුනාගත් අඩු

වගුව 7.12 | වී සඳහා වන රජයේ සහතික මිල 2019 -2023

කන්නය	සහතික මිල (කිලෝග්‍රෑමයට රුපියල්)		
	නාඩු	සම්බා	කිරි සම්බා
2018/19 මහ	38	41	50
2019 යල	38	41	50
2019/20 මහ	50	50	50
2020 යල	50	50	50
2020/21 මහ	56.5	56.5	56.5
2021 යල	55	52	55
2021/22 මහ	90	92	95
2022 යල	120	125	130
2022/23 මහ	100	-	-
2023 යල	95	-	-

මූලාශ්‍රය: සංවර්ධන මූල්‍ය දෙපාර්තමේන්තුව

ආදායම්ලාභී පවුල් වෙත සහල් බෙදාදීම සඳහා භාවිතා කරන ලදී.

මෙම වැඩසටහන යටතේ සහල් ලබාදීම සඳහා දිවයින පුරා සිටින සමාදායී ප්‍රතිලාභී, ආබාධිත, වැඩිහිටි සහ නිදන්ගත වකුගඩු රෝගී යන කණ්ඩායම් හතරට අයත් පවුල් සුදුසුකම්ලාභීන් ලෙස තෝරාගන්නා ලදී. වී මිලදී ගැනීම සහ අඩු ආදායම්ලාභී පවුල් වෙත සහල් බෙදාදීම සුළු හා මධ්‍ය පරිමාණ වී මෝල් හිමියන්ගේ සහභාගිත්වය ඇතිව දිස්ත්‍රික් ලේකම්වරුන් විසින් දිවයින පුරා ක්‍රියාත්මක කරන ලදී. මෙම වැඩසටහන යටතේ, සුළු හා මධ්‍ය පරිමාණ වී මෝල් හිමියන් 454 දෙනෙකු හරහා දිස්ත්‍රික්ක 20 ක දිස්ත්‍රික් ලේකම්වරුන් විසින් රජයේ වී මිලදී ගැනීමේ වැඩසටහන යටතේ මිලදී ගත් වැඩිම වී ප්‍රමාණය වාර්තා කරමින් 2023 ජනවාරි සිට අප්‍රේල් දක්වා වී මෙ.ටො. 100,895 ක පමණ ප්‍රමාණයක් මිලදී ගන්නා ලදී. එම වී තොග භාවිතා කරමින් දිස්ත්‍රික්ක 25 පුරා විසිරී සිටින අඩු ආදායම්ලාභී පවුල් 2,739,505 ක් වෙත, එක් පවුලකට කි.ග්‍රෑ. 20 ක් වන සේ සහල් මෙ.ටො. 54,974 ක පමණ ප්‍රමාණයක් බෙදා දීමට කටයුතු කරන ලදී. මෙම සමස්ත වැඩසටහන රජයේ අරමුදල් භාවිතයෙන් ක්‍රියාත්මක කරන ලද අතර, වැය වූ මුළු මුදල රු. මිලියන 11,750 ක් පමණ වේ. අඩු ආදායම්ලාභී පවුල් වෙත සහල් ලබාදීමෙන් අනතුරුව ඉතිරිව පැවති සහල් මෙ.ටො. 10,619 ක පමණ ප්‍රමාණයක් පාරිභෝගිකයින් හට සහනදායී මිලකට ලබාගත හැකිවන පරිදි දිස්ත්‍රික් ලේකම්වරුන් හරහා විවෘත වෙළඳපොළට සපයන ලදී. වී ගොවීන්, අඩු ආදායම්ලාභී පවුල්, පාරිභෝගිකයින් මෙන්ම සුළු හා මධ්‍ය පරිමාණ වී මෝල් හිමියන් යන සියලුම පාර්ශවයන් වෙත ප්‍රතිලාභ ලබා දීමට ඉහත ක්‍රියාමාර්ග යටතේ හැකියාව ලැබුණි.

සහල් ලබාදීමේ වැඩසටහන සඳහා දිස්ත්‍රික් ලේකම්වරුන් විසින් ක්‍රියාත්මක කරන ලද වී මිලදී ගැනීමට අමතරව 2023 යල කන්නයේදී රු. මිලියන 204.6 ක් වටිනා වී මෙ.ටො. 2,154 ක් මිලදී ගැනීමට වී අලෙවි මණ්ඩලය විසින් කටයුතු කරන ලද අතර එසේ මිලදීගත් වී සහල් කර වෙළඳපොළේ අලෙවි කිරීමට කටයුතු කර ඇත. ඒ අතරතුර, වී අලෙවි මණ්ඩලය විසින් මහා භාණ්ඩාගාරය වෙත 2023 වර්ෂයේ අවසානය වන විට ගෙවිය යුතු මුළු හිඟ මුදල රු. බිලියන 28 ක් වේ.

7.5.2 වී මිලදී ගැනීම සඳහා ඔඩිපණ ණය යෝජනාක්‍රමයක් ක්‍රියාත්මක කිරීම

රටේ සහල් වෙළඳපොළ අවශ්‍යතාවයෙන් වැඩි ප්‍රමාණයක් සැපයීමට සුළු හා මධ්‍ය පරිමාණ සහල් මෝල් හිමියන් සතු ධාරිතාවය මෙන්ම, ණය සඳහා පවතින ඉහළ පොලී අනුපාත මත ඔවුන්ට අවශ්‍ය මූල්‍ය අවශ්‍යතා සපුරා ගැනීමට ඇති හැකියාව පහළ මට්ටමක පැවතීම සැලකිල්ලට ගනිමින් 2023 යල කන්නයේදී ගොවීන්ගෙන් වී මිලදී ගත හැකිවන පරිදි සහනදායී අඩු පොලී අනුපාතයක් යටතේ රාජ්‍ය බැංකුවලින් ලබා ගත හැකි ඔඩිපණ ණය යෝජනාක්‍රමයක් රජය විසින් ක්‍රියාත්මක කරන ලදී. මෙම සහනදායී ණය යෝජනාක්‍රමය යටතේ සියයට 16 ක් ව පැවති වාර්ෂික සඵල පොලී අනුපාතයෙන් සියයට 12 ක් අදාළ ණය ලබාගන්නා සුළු හා මධ්‍ය පරිමාණ සහල් මෝල් හිමියන් විසින් ද, සියයට 4 ක් වූ ඉතිරි පොලී මුදල සහනාධාරයක් ලෙස රජය විසින් ද අදාළ බැංකුව වෙත ගෙවන ලදී. ඒ අනුව, 2023 යල කන්නයේදී ලංකා බැංකුව හා මහජන බැංකුව විසින් සුළු හා මධ්‍ය පරිමාණ සහල් මෝල් හිමියන් 30 දෙනෙකු වෙත රු.මි. 585 ක් වටිනා ඔඩිපණ ණය නිකුත් කිරීමට කටයුතු කරන ලද අතර මෙම ණය මුදල්වලට අදාළව පොලී සහනාධාර වශයෙන් 2023 වසරේදී රජය විසින්

වගුව 7.13 | පෞද්ගලික අංශය මගින් වී මිල දී ගැනීම සඳහා ලබා දුන් ණය පිළිබඳ ප්‍රගතිය 2022-2023

බැංකුව	2022		2023		සංසන්දනය	
	ණය සංඛ්‍යාව	ණය මුදල (රු.මිලියන)	ණය සංඛ්‍යාව	ණය මුදල (රු.මිලියන)	මුළු ණය සංඛ්‍යාව ප්‍රතිශතයක් ලෙස	මුළු ණය මුදල ප්‍රතිශතයක් ලෙස
මහජන බැංකුව	35	628	68	3,919	94	524
ලංකා බැංකුව	407	21,976	236	13,751	(42)	(37)
ප්‍රාදේශීය සංවර්ධන බැංකුව	100	991	73	231	(27)	(77)
උප එකතුව - රාජ්‍ය බැංකු	542	23,595	377	17,901	(30)	(24)
කොමර්ෂල් බැංකුව	912	7,954	620	4,197	(32)	(47)
සම්පත් බැංකුව	80	4,354	45	3,461	(44)	(21)
ඩී. එෆ්. සී. සී. බැංකුව	33	288	54	967	64	235
සෙලාන් බැංකුව	128	1,448	102	835	(20)	(42)
පැන් එමියා බැංකුව	3	7	33	28	1,000	300
අමානා බැංකුව	161	1,797	516	3,260	220	81
ජාතික සංවර්ධන බැංකුව	65	4,029	166	7,982	155	98
නේෂන් ට්‍රස්ට් බැංකුව	67	1,750	112	3,423	67	96
හැටන් නැෂනල් බැංකුව	57	1,236	68	848	19	(31)
කාථිලිස් බැංකුව	-	-	52	2,682	N/A	N/A
උප එකතුව - පෞද්ගලික බැංකු	1,506	22,863	1,768	27,683	17	21
පීපල්ස් ලීසිං ඇන්ඩ් ෆිනෑන්ස් පීඑල්සී	-	-	7	23	N/A	N/A
උප එකතුව - අනෙකුත් මූල්‍ය ආයතන	-	-	7	23	N/A	N/A
මුළු එකතුව	2,048	46,458	2,152	45,607	5	(2)

මූලාශ්‍රය : අදාළ බැංකු හා මූල්‍ය ආයතන

විශේෂ සටහන 7.3 | කෘෂිකාර්මික අංශය නවීකරණය කිරීම

කෘෂිකාර්මික අංශය ජාතියේ ආහාර සුරක්ෂිතතාවය සහතික කිරීම සඳහා වැදගත් වන අතරම එය රටේ සමස්ත සංවර්ධනය උත්ප්‍රේරණය සඳහාද උපකාරී වේ. මෙම අංශයට දැනට මුළු සේවා නියුක්තියෙන් සියයට 26.4 කට ආසන්න ප්‍රමාණයක් දායකත්වයක් දක්වන අතර හෙක්ටයාර් මිලියන 2 කට ආසන්න භූමි ප්‍රමාණයකට හිමිකම් කියයි. එසේම මෙම අංශය දළ දේශීය නිෂ්පාදිතයට සියයට 8 (2023) ක දායකත්වයක් දක්වන අතර සමස්ත අපනයන (2023 දී ඇ.ජ.ඩො. බිලියන 12 ක් පමණ) සඳහා සියයට 20 කට ආසන්න ප්‍රමාණයකට දායක වේ. මින් බහුතරය තේ (සියයට 51 ක්), පොල් (සියයට 13 ක්) සහ කුළුබඩු (සියයට 15 ක්) ය. ග්‍රාමීය ජනතාවගේ යහපැවැත්ම සහ ජීවනෝපාය නංවාලීම සඳහා කෘෂිකාර්මික අංශය සතුටු ඉහළ විභවතාවයක් පැවතියද සමස්ත ආර්ථිකය නංවාලීම සඳහා එහි අපේක්ෂිත දායකත්වය නිසි ලෙස ලැබී නොමැති බව පෙනී යයි. එබැවින් ආර්ථිකයේ සමස්ත සංවර්ධනය ළඟා කර ගැනීම පිණිස කෘෂිකාර්මික ක්ෂේත්‍රය නවීකරණය කිරීම පිළිබඳව රජය විසින් විශේෂ අවධානයක් යොමු කර ඇත .

කෘෂිකාර්මික අංශය නවීකරණය කිරීමේ ප්‍රධාන අරමුණ වනුයේ එම අංශය දේශීය මෙන්ම ජාත්‍යන්තර වෙළෙඳපොළ තුළ තිරසාර ලෙස තරග කළ හැකි, අපනයන කේන්ද්‍රීය කෘෂි ආර්ථිකයක් බවට පරිවර්තනය කිරීමය. ශ්‍රී ලංකාවේ කෘෂිකාර්මික අංශය ප්‍රධාන වශයෙන් සීමිත තාක්ෂණය භාවිතා කරනු ලබන විසිරුණු කුඩා පරිමාණ නිෂ්පාදකයින්ගෙන් සමන්විත වේ. මෙම තත්ත්වය කෘෂි අංශයේ ප්‍රධාන අභියෝගයක් ලෙස හඳුනාගත හැකි අතර එය අඩු නිෂ්පාදනය හා ඵලදායිතාව, ඉහළ නිෂ්පාදන පිරිවැය, දුර්වල වෙළෙඳපොළ සබඳතා, නව තාක්ෂණයේ උෟන භාවිතය, සැපයුම්වල නොගැලපීම් සහ ප්‍රමිතීන් නිසි ලෙස පවත්වා ගැනීම කෙරෙහි වන අඩු අවධානය ආදී වූ කරුණු කෙරෙහි ද බලපා ඇත. මෙම සියලු කරුණා ගොවීන්ගේ ආයෝජනයට සාපේක්ෂව ලැබෙන ප්‍රතිලාභ කෙරෙහි බලපාන අතර, දේශගුණ විපර්යාස හේතුවෙන් මෙම තත්ත්වය තවදුරටත් තීව්‍ර කර ඇත. මේ සියලු තත්ත්වයන්හි ප්‍රතිපලයක් ලෙස සමස්ත ආහාර පද්ධතිවල ඵලදායිතාව සහ ඔරොත්තු දීමේ හැකියාව බලපෑමට ලක් වී ඇත. මීට අමතරව, අධික පසු-අස්වනු හානි, ගුණාත්මක භාවයෙන් අඩු බිජු සහ අනෙකුත් යෙදවුම් හේතුවෙන් ඵලදායිතාව අඩු වීම සහ වන සතුන්ගේ හානි, ජාත්‍යන්තර වෙළෙඳපල විචල්‍යතාව සහ භූ දේශපාලනික ගැටළු ද කෘෂිකර්මාන්තයට බලපාන අතර එය නිවැරදි ලෙස පිරිවැය මත පාදක වූ වෙළෙඳපොළ මිල තීරණය කිරීම කෙරෙහි ද අහිතකර ලෙස බලපා ඇත.

මෙම තත්ත්වය තුළ, කෘෂිකාර්මික අංශයේ නවීකරණය මගින් කෘෂිකාර්මික අගය දාම තුළ පවතින ගැටළු හඳුනා ගැනීමටත්, එම අංශයෙහි වඩාත් ඵලදායී හා ඔරොත්තු දීමේ හැකියාවක් ඇති කිරීම සඳහාත් නවීන සහ සුදුසු උපායමාර්ගික මැදිහත්වීම් සිදු කිරීමට රජය පියවර ගනිමින් පවතී. ඒ අනුව කෘෂිකාර්මික අංශයේ වැදගත්කම සැලකිල්ලට ගෙන රජය විසින් සිය ප්‍රතිපත්ති තුළ කෘෂිකාර්මික ක්ෂේත්‍රය නවීකරණය කිරීම කෙරෙහි ප්‍රමුඛතාවය ලබා දී ඇති අතර නවීකරණ ක්‍රියාවලිය අධීක්ෂණය කිරීම සඳහා ජනාධිපති ලේකම් කාර්යාලය යටතේ කෘෂිකාර්මික නවීකරණ ලේකම් කාර්යාලය ද ස්ථාපිත කර ඇත. එසේම වාර්ෂික අයවැය මගින් සැලකිය යුතු ආයෝජනයක් කෘෂිකර්ම අංශය නවීකරණය සඳහා යොදවනු ලබන අතර රු. මි. 46,000 ක් කෘෂිකර්ම හා වැවිලි කර්මාන්ත අමාත්‍යාංශය යටතේ ප්‍රාග්ධන වියදම් ලෙස 2024 වාර්ෂික අයවැය මගින් ලබා දී ඇත. ලෝක බැංකුව, කෘෂිකර්ම සංවර්ධන ජාත්‍යන්තර අරමුදල (IFAD) සහ ආසියානු සංවර්ධන බැංකුව හරහා රජය විසින් ලබා ගත් ණය මෙම ආයෝජනයන්ට ඇතුළත් වේ. මීට අමතරව, කෘෘෂිකාර්මික අංශ නවීකරණ සඳහා යුරෝපා සංගමය (EU), ජපාන අන්තර්ජාතික සහයෝගීතා ආයතනය (JICA), ඇමෙරිකා එක්සත් ජනපද කෘෂිකර්ම දෙපාර්තමේන්තුව (USDA), ආහාර සහ කෘෂිකර්ම සංවිධානය (FAO) සහ ලෝක ආහාර වැඩසටහන (WFP) හි සහය ද ලැබේ. කෘෂිකාර්මික අංශයේ ඵලදායිතාව ඉහළ නැංවීම සඳහා, එල්ලංගා පද්ධති සංවර්ධනය (Cascade development) සඳහා හරිත දේශගුණ අරමුදල (GCF) වෙතින් ලබා ගන්නා මූල්‍ය සම්පත් සහ වාරිමාර්ග යටිතල පහසුකම් සංවර්ධනය සඳහා ලෝක බැංකුවෙන් ලබාගත් ණය අරමුදල් ද භාවිතා කෙරේ. මේ අතර, ඉදිරියේ දී ලෝක බැංකුව සහ ආසියානු සංවර්ධන බැංකුව මගින් කෘෂිකර්ම අංශයේ නවීකරණ ක්‍රියාවලිය වේගවත් කිරීම සඳහා අවශ්‍ය මූල්‍යාධාර ලබා ගැනීමට ද අපේක්ෂා කෙරේ.

ඉහත ආයෝජනයන් මගින් කෘෂිකාර්මික අංශයේ දැනට පවතින අවශ්‍යතා සපුරා ගැනීම සහ පෞද්ගලික අංශයේ ආයෝජන ආකර්ශනය කර ගනිමින් ක්ෂේත්‍රයේ තරගකාරීත්වය ඉහළ නැංවීමට අරමුණු කර ඇත. ඒ අනුව ගොවිපළ නව්‍යකරණය සඳහා; පාලිත පරිසරයන් යටතේ වගා කිරීම, ගොවිපල යාන්ත්‍රීකරණය, ඵලදායී ජල ඉතුරුම් තාක්ෂණය, පිටිතුරු බලශක්ති භාවිතය, උසස් තාක්ෂණික දැනුම භාවිතය සහ කෘෂි අගයදාමයේ පාර්ශවකරුවන් ශක්තිමත් කිරීම, ප්‍රමුඛ සැපයුම් අවශ්‍යතා සපුරාලීම සහ පර්යේෂණ හා සංවර්ධනය තුළින් ගොවිපළේ සිට පාරිභෝගිකයා දක්වා වූ අගය දාමවල හඳුනාගත් අවශ්‍යතා සඳහා ආයෝජනය කිරීමට අවධානය යොමු කර ඇත. කෘෂිකාර්මික අංශයේ නවීකරණය මගින් තත්ත්ව සහතික කිරීමේ යටිතල පහසුකම් පද්ධතිය වැඩිදියුණු කිරීම සහ ඉහළ කාර්යක්ෂමතාවය සහ ඵලදායිතාවය අරමුණු කරගත් ප්‍රතිසංස්කරණ සිදු කිරීමට ද අපේක්ෂිතය. මේ අනුව, ක්ෂේත්‍රයේ නවීකරණය සඳහා පූර්ව අවශ්‍යතා ලෙස ආයතනික, නීති සහ ක්‍රියා පටිපාටිවල ප්‍රතිසංස්කරණයන් හඳුනාගෙන ඇත. තවද ශ්‍රී ලංකාවේ කෘෂිකාර්මික අංශයේ නවීකරණය සඳහා අවශ්‍ය නවීන තාක්ෂණය අදාළ පාර්ශවයන් වෙත ලබා දීම සඳහා කෘෂිකර්ම තාක්ෂණ විශ්වවිද්‍යාලයක් පිහිටුවීමට ද රජය විසින් සැලසුම් කර ඇත. මෙම සියලු උපාය මාර්ගික මැදිහත්වීම් මගින් ජාතියේ ආහාර සුරක්ෂිතතාව තහවුරු කිරීම සහ ගෝලීයව තරගකාරී, වෙළෙඳපොළ අරමුණු කරගත් පොහොසත් ගොවි ප්‍රජාවක් ශ්‍රී ලංකාව තුළ ඇති කිරීම රජයේ අපේක්ෂාව වේ.

ගෙවන ලද මුදල රු. මිලියන 1.2 කි. වෙළඳපොළේ ඉහළ පොළී අනුපාත මත තම මූල්‍ය අවශ්‍යතා ඉටුකරගැනීමට පැවති ඉතා අඩු මට්ටමේ ප්‍රවේශ අවස්ථා අභියෝගයට මුහුණදී සිටි සුළු හා මධ්‍ය පරිමාණ සහල් මෝල් හිමියන්ට මෙම නව ප්‍රවේශය හරහා තම මූල්‍ය ධාරිතාවය ඉහළ නංවාගැනීමට හැකියාව ලැබිණි.

7.5.3 පෞද්ගලික අංශය මඟින් වී මිලදී ගැනීම

වී වගා ක්ෂේත්‍රයේ සංවර්ධනය සඳහා ඉහළ දායකත්වයක් ලබාදෙමින් පෞද්ගලික අංශය මඟින් 2023 වර්ෂයේදී ද වී මිලදී ගැනීමේදී ප්‍රධාන කාර්යභාරයක් ඉටුකරන ලදී. පෞද්ගලික අංශයේ මෙම මිලදී ගැනීම් සඳහා අවශ්‍ය අරමුදල් සපයන ලද ප්‍රධානතම ප්‍රවාහය වූයේ බැංකු පද්ධතියයි. ඒ අනුව වෙළඳපොළ තුළ වී මිලදී ගැනීමේ කාර්යය තුළ පෞද්ගලික අංශයේ වී මිලදී ගන්නන් මෙන්ම මූල්‍ය ආයතන විසින් 2023 වර්ෂයේදී මහඟු කාර්යභාරයක් ඉටුකර ඇත. වී මිලදී ගැනීම සඳහා බැංකු මඟින් 2022 වර්ෂයේ ලබාදුන් 2,048 ක ණය අරමුදල් සංඛ්‍යාවට සාපේක්ෂව 2023 වර්ෂයේදී ලබාදුන් ණය අරමුදල් සංඛ්‍යාව 2,152 ක් දක්වා සියයට 5 ක ප්‍රමාණයකින් ඉහළ ගොස් ඇත.

7.5.4 අනෙකුත් දේශීය ආහාර හෝග ප්‍රවර්ධනය කිරීම

තෝරාගත් දේශීය හෝග 15 ක ස්වයංපෝෂිතභාවය අරමුණු කරගනිමින් ඇතැම් හෝග ආනයනය කිරීම අත්හිටුවීම සහ නව සහතික මිලක් හඳුන්වාදීම වැනි ප්‍රතිපත්තිමය ක්‍රියාමාර්ග අනුගමනය කිරීම 2020 දී රජය විසින් ආරම්භ කරන ලදී. ඒ අනුව, වියළි මිරිස්, බඩඉරිඟු, සෝයා බෝංචි, මුං ඇට, කවිපි, ඵෑනු, ඉඟුරු, කහ, රටකපු, අර්තාපල් ඇතුළු දේශීය හෝගවල නිෂ්පාදනය ඉහළ නැංවීම සඳහා අවශ්‍ය ප්‍රවර්ධන කටයුතු සිදු කරන ලදී. දේශීය හෝග නිෂ්පාදනයට පහසුකම් සැලසීම සඳහා උදු, කහ, ඉඟුරු, මුං වැනි ඇතැම් හෝග ආනයනය කිරීම අත්හිටුවීම 2023 දී අඛණ්ඩව පවත්වාගෙන යන ලදී. විශේෂයෙන්ම දේශීය අර්තාපල් වගාව දිරිමත් කිරීම සඳහා 2023 වසරේදී ආනයනික අර්තාපල් කිලෝවක් සඳහා රුපියල් 50 ක් වූ විශේෂ වෙළෙඳ භාණ්ඩ බද්ද අඛණ්ඩව ක්‍රියාත්මක කරන ලදී.

7.5.5 කෘෂිකාර්මික නිෂ්පාදන සඳහා රජයේ ගබඩා පහසුකම්

ලෝක බැංකු සහ ශ්‍රී ලංකා රජයේ අරමුදල් භාවිතා කරමින් රජය නවීන තාක්ෂණයෙන් සහ නව නිපැයුම් පද්ධතියකින් පොහොසත් ධාන්‍ය සුරැකුම් මධ්‍යස්ථාන පහක් ක්‍රියාත්මක කර ඇත. එම ගබඩා පහසුකම් අනුරාධපුර, මොණරාගල, මන්නාරම, කිලිනොච්චිය සහ පොළොන්නරුව ඇතුළු ප්‍රධාන කෘෂිකාර්මික දිස්ත්‍රික්කවල පිහිටා ඇත. මෙම ධාන්‍ය සුරැකුම් මධ්‍යස්ථාන පහ තුළ වී, බඩඉරිඟු, සෝයා බෝංචි, තල, උදු, ගම්මිරිස්, රටකපු සහ අනෙකුත් කෘෂිකාර්මික නිෂ්පාදන ගබඩා කරන අතර, අස්වනු නෙලන සමයේදී ධාන්‍යවල මිල පහළ යන බැවින් නිෂ්පාදන සඳහා සාධාරණ මිලක් ලැබෙන තුරු අති නවීන උසස් තත්ත්වයේ ගබඩා පහසුකම් ගොවීන් වෙත සපයනු ලබයි. මෙම ගබඩා පහේ ඒකාබද්ධ ගබඩා ධාරිතාව මෙට්‍රික් ටොන් 17,200 ක් පමණ වේ. ඒවා ගබඩා පහසුකමට අමතරව ධාන්‍ය වියළීම, පිරිසිදු කිරීම සහ ධාන්‍ය තත්ත්ව පරීක්ෂා කිරීම ඇතුළුව පුළුල් පරාසයක අතිරේක පහසුකම් සපයයි. වඩාත්ම ආකර්ෂණීය අංගය වන්නේ ගොවීන්ට ගුදම් කුච්ඡාන්ති මූල්‍යකරණ පහසුකම් සැපයීමයි. එමඟින් ඔවුන්ගේ අස්වැන්න තොග ඇපකරයක් ලෙස භාවිතා කිරීමට සහ සහනදායී අනුපාතයකට ණයක් ලබා ගැනීමට හැකියාවක් පවතී.

එලදායී රාජ්‍ය මූල්‍ය කළමනාකරණය හේතුවෙන් මෙහෙයුම් පිරිවැය සියයට 50කින් පමණ අඩු වී ඇති අතර ඒ අනුව 2022 දී රුපියල් මිලියන 43 සිට 2023 දී රුපියල් මිලියන 24.4 දක්වා අඩු වී ඇත. එම ව්‍යාපෘති පහේ මෙහෙයුම් ආදායමේ සුළු වැඩිවීමක් පිළිබිඹු කරමින් වසර 2023 දී ඒකාබද්ධ අරමුදලට රුපියල් මිලියන 25.6 ක දායකත්වයක් ලබා දී ඇත. ගබඩාවේ වී ගබඩා කළ ගොවීන් 2023 දී ගුදම් කුච්ඡාන්ති මූල්‍යකරණ වැඩසටහන හරහා ප්‍රාදේශීය සංවර්ධන බැංකුවෙන් රුපියල් මිලියන 144 ක මූල්‍ය සහනයක් ලබා දී ඇත. එය 2022 වසරට සාපේක්ෂව සියයට 45 කින් විශාල අඩුවීමකි.

7.5.6 ජීවන වියදම

2023 වසරේ පැවති අයහපත් ආර්ථික තත්ත්වය හේතුවෙන් ආහාර සහ පෝෂණ සුරක්ෂිතතාව තහවුරු කිරීම රජයට අභියෝගයක් වූ බැවින් රටේ ජනතාවගේ ජීවන වියදම කළමනාකරණය කිරීම වැදගත් විය. ඒ අනුව,

වගුව 7.14 | ධාන්‍ය සුරැකුම් මධ්‍යස්ථානවල ප්‍රගතිය 2022-2023

	බුන්තල ගබඩාව		පොළොන්නරුව ගබඩාව		අනුරාධපුර ගබඩාව		කිලිනොච්චි ගබඩාව		මන්නාරම ගබඩාව	
	2022	2023	2022	2023	2022	2023	2022	2023	2022	2023
මෙහෙයුම් ආදායම (රු. මිලියන)	7.24	5.10	3.48	4.22	2.02	2.97	7.25	10.43	2.20	2.95
මෙහෙයුම් පිරිවැය (රු. මිලියන)	6.86	2.85	9.60	4.34	8.07	3.07	8.42	7.31	10.05	3.91
වාර්ෂික ධාන්‍ය ගබඩා කිරීම (මෙ.ටො.)	520.61	890.66	295.3	175	1,485	1,148	1,034	1,068	523.65	591.65
ලියාපදිංචි ගොවීන් සංඛ්‍යාව	1,141	1,266	159	158	1,010	1,136	246	451	389	656
ගුදම් කුච්ඡාන්ති මූල්‍යකරණය (රු. මිලියන)	90.99	49.28	11.77	4.11	112.6	36.9	12.66	26.6	33.20	26.9

මූලාශ්‍රය: ප්‍රාදේශීය සංවර්ධන බැංකුව

උපරිම සිල්ලර මිල (MRPs) සහ අවම සහතික මිල හරහා පාරිභෝගිකයින් සහ නිෂ්පාදකයින් යන දෙඅංශයේම සුරක්ෂිතතාවය සඳහා රජය විසින් අවශ්‍ය ප්‍රතිපත්තිමය ක්‍රියාමාර්ග ගන්නා ලදී. තවද, දේශීය නිෂ්පාදකයින් ආරක්ෂා කරමින් පාරිභෝගිකයින්ට අත්‍යාවශ්‍ය ආහාර ද්‍රව්‍ය ලබා දීමට විශේෂ වෙළඳ භාණ්ඩ බද්ද (SCL) සඳහා සුදුසු ගැලපීම් සිදු කරන ලදී. විශේෂයෙන්ම, දේශීය වෙළෙඳපොළේ සහල් මිල ස්ථාවර කිරීම සඳහා රජය විසින් ජී.ආර් 11 සහල් ප්‍රභේදය කිලෝග්‍රෑමයකට රුපියල්

1 බැගින් වන විශේෂ වෙළඳ බද්දක් යටතේ ආනයනය කිරීම සඳහා ආනයන බලපත්‍ර නිකුත් කරමින් පහසුකම් සලසන ලදී. 2022 වර්ෂයේදී ජීවන වියදම සම්බන්ධ වඩාත් පුළුල් අර්ථයකින් ආහාර සුරක්ෂිතතාව සම්බන්ධ ගැටළු විසඳීමට ශක්තිමත් ප්‍රතිපත්තිමය ප්‍රවේශයක් ලබාදීමට සහ ඵලදායී අන්තර් ආයතන සමබන්ධීකරණ සහායක් ලබාදීමට විශේෂයෙන් නම් කරන ලද කේන්ද්‍රස්ථානය ලෙස පිහිටුවන ලද ආහාර ප්‍රතිපත්ති කමිටුව 2023 දී ද අඛණ්ඩව ක්‍රියාත්මක විය.

වගුව 7.15 | 2023/2024 වර්ෂයන්හි ජීවන වියදම පාලනය සඳහා ගනු ලැබූ ක්‍රියාමාර්ග

වෙළඳ භාණ්ඩය	විශේෂ වෙළඳ භාණ්ඩ බද්ද(වි.වෙ.බ)/උපරිම සිල්ලර මිල (උ.සි.මි) පිළිබඳ විස්තරය	බලාත්මක දිනය
ලොකු එෆු	වි.වෙ.බ කි.ග්‍රෑමයට රු.50ක අගය රු.10 දක්වා අඩු කරන ලදී. වි.වෙ.බ කි.ග්‍රෑමයට රු.10ක අගය 2024.12.31 දක්වා දීර්ඝ කරන ලදී.	2022.12.01 2023.12.01
මයිසූර් පරිප්පු	වි.වෙ.බ කි.ග්‍රෑමයට ශත 25ක අගය තවත් වසරක කාලයක් දක්වා දීර්ඝ කරන ලදී.	2023.10.14
සහල්	පහත පරිදි උ.සි.මි දිගටම පවත්වාගෙන යන ලදී.	
කිරි සම්බා	කිලෝ ග්‍රෑමයට රු. 260/-	2022.05.02
සුදු/රතු සම්බා	කිලෝ ග්‍රෑමයට රු. 230/-	
සුදු/රතු නාඩු	කිලෝ ග්‍රෑමයට රු. 220/-	
සුදු/රතු කැකුළු සහල් (දේශීය)	කිලෝ ග්‍රෑමයට රු. 210/-	2022.06.10
සහල්	කි.ග්‍රෑමයට රු.65/-ක් ලෙස පනවා තිබූ වි.වෙ.බ තවත් වසරක කාලය දක්වා දීර්ඝ කරන ලදී. වෙළඳ, වාණිජ හා ආහාර සුරක්ෂිතතා අමාත්‍යාංශ ලේකම්ගේ නිර්දේශ මත HS කේතය 1006.30.29 යටතේ ආනයනය කරන සහල් සඳහා වන රු.65ක විශේෂ වෙළඳ භාණ්ඩ බද්දෙන් රු.1ක් පමණක් අයකර ගෙන ඉතිරි වටිනාකම අත්හරින ලෙස නියම කර ඇත	2023.05.17 2024.01.02
කවිපි	කි.ග්‍රෑමයට රු.70/-ක් ලෙස පනවා තිබූ වි.වෙ.බ තවත් වසරක කාලය දක්වා දීර්ඝ කරන ලදී.	2023.03.04
මුං ඇට	කි.ග්‍රෑමයට රු.40/-ක් ලෙස පනවා තිබූ වි.වෙ.බ කි.ග්‍රෑමයට රු.300/-ක් ලෙස වැඩිකර තවත් මාස 06ක කාලයක් දක්වා පනවන ලදී.	2023.08.18
සීනි	වි.වෙ.බ කි.ග්‍රෑමයට ශත 25ක අගය කි.ග්‍රෑමයට රු.50/-ක් ලෙස වි.වෙ.බ වසරක කාලය දක්වා පනවන ලදී. පහත පරිදි උ.සි.මි පනවන ලදී. සුදු සීනි (කිලෝ ග්‍රෑම 1ක්) පැකට් කළ රු 295/- පැකට් නොකළ රු 275/- දුඹුරු සීනි (කිලෝ ග්‍රෑම 1ක්) පැකට් කළ රු 350/- පැකට් නොකළ රු 330/- නැවත උ.සි.මි අවලංගු කරන ලදී.	2023.11.02 2023.11.03 2023.11.21
අල	මාස 06ක කාලයක් සඳහා වි.වෙ.බ කි.ග්‍රෑමයට රු. 20 සිට රු. 50 ක් දක්වා වැඩි කරන ලදී	2023.03.08
උඳු	කි.ග්‍රෑමයට රු.200/-ක් ලෙස පනවා තිබූ වි.වෙ.බ තවත් වසරක කාලය දක්වා දීර්ඝ කරන ලදී කි.ග්‍රෑමයට රු.200/-ක් ලෙස පනවා තිබූ වි.වෙ.බ රු 300/-ක් දක්වා ඉහළ නංවා තවත් වසරක කාලය දක්වා දීර්ඝ කරන ලදී.	2023.03.04 2023.08.17
බිත්තර	පහත පරිදි උ.සි.මි පනවන ලදී. සුදු බිත්තරයක් රු 44/- දුඹුරු බිත්තරයක් රු 46/- උ.සි.මි අවලංගු කරන ලදී. පහත පරිදි නැවත උ.සි.මි පනවන ලදී. සුදු බිත්තරයක් රු 44/- කිලෝවක් රු 880/- දුඹුරු බිත්තරයක් රු 46/-කිලෝවක් රු 920/- උ.සි.මි අවලංගු කරන ලදී. විශේෂ වෙළඳ භාණ්ඩ බද්ද රු 50/- ලෙස මාස 03ක කාලයක් සඳහා පනවන ලදී (වෙළඳ, වාණිජ හා ආහාර සුරක්ෂිතතා අමාත්‍යාංශ ලේකම්ගේ නිර්දේශ මත ශ්‍රී ලංකා රාජ්‍ය වාණිජ (විවිධ) නීතිගත සංස්ථාවට බිත්තරයක් සඳහා රු.1ක් අයකර ගෙන ඉතිරි වටිනාකම අත්හරින ලෙස නියම කර ඇත) රු 50/- ලෙස පනවා වි.වෙ.බ මාස 03ක කාලය දක්වා පනවන ලදී. රු 50/- ලෙස පනවා වි.වෙ.බ මාස 04ක කාලය දක්වා පනවන ලදී. අධිශීත කළ දියරමය සම්පූර්ණ බිත්තර ආනයන බද්ද කිලෝ ග්‍රෑමයක් සඳහා රු. 1,300ක් වන වෙළඳ භාණ්ඩ බද්දෙන් කිලෝ ග්‍රෑමයක් සඳහා රු.200ක් අයකර ගෙන ඉතිරි වටිනාකම, අනුමත කළ ප්‍රමාණය හා අදාළ නියමයන් හා රෙගුලාසිවලට යටත්ව, වෙළඳ, වාණිජ හා ආහාර සුරක්ෂිතතා අමාත්‍යාංශ ලේකම්ගේ නිර්දේශ මත අත්හරින ලෙස නියෝග කරන ලදී. රු. 1,300/- ලෙස පනවා වි.වෙ.බ මාස 03ක කාලය දක්වා පනවන ලදී.	2023.01.20 2023.04.20 2023.04.20 2023.07.25 2023.02.21 2023.05.21 2023.08.21 2023.03.18 2023.06.22

මූලාශ්‍රය: පාරිභෝගික කටයුතු අධිකාරිය සහ වෙළඳ හා ආයෝජන ප්‍රතිපත්ති දෙපාර්තමේන්තුව

08

රජය සතු ව්‍යවසායයන්හි
කාර්යසාධනය

8.1 සමාලෝචනය

2023 වර්ෂයේදී ශ්‍රී ලංකා ආර්ථිකයේ ඇතිවූ ක්‍රමානුකූල පුනර්ජීවනයට සමගාමීව, රාජ්‍ය ව්‍යවසායයන්හි මෙහෙයුම් සහ මූල්‍ය කාර්යසාධනයේ සුවිශේෂී වර්ධනයක් පෙන්නුම් කෙරේ. පිරිවැය පිළිබිඹු කරන විදුලි ගාස්තු ගැලපීම, ඉන්ධන මිල සූත්‍රය ක්‍රියාත්මක කිරීම, ජල ගාස්තු සංශෝධනය සහ රජයේ ශේෂ පත්‍රයට කල්ගතවූ ණය පැවරීම සහ ආයතන අතර ඇති වගකීම් පියවීම හරහා තෝරාගත් රාජ්‍ය ව්‍යවසායයන්ගේ ශේෂ පත්‍ර ප්‍රතිව්‍යුහගත කිරීම ආදී 2022/2023 කාලය තුළ රජය විසින් අනුගමනය කරන ලද ප්‍රතිසංස්කරණ ක්‍රියාමාර්ග හරහා මෙම තත්ත්වය උදා කරගත හැකි විය. රාජ්‍ය ව්‍යවසාය අංශයේ වර්ධනය වූ මූල්‍ය කාර්යසාධනය තුළින් එම ව්‍යවසායයන් බැංකු ක්ෂේත්‍රය මත (විශේෂයෙන් රජයේ බැංකු) අනවශ්‍ය ලෙස රඳා පැවතීම අඩු කර ඇත. මෙම තත්ත්වය මගින් බැංකු ක්ෂේත්‍රය තුළ වර්ධනය වූ ද්‍රවශීලතා මට්ටමකට දායකවනු ඇතැයි ද, පොළී අනුපාතය පහළ යාමට උපකාරීවනු ඇතැයි ද, එළදායී ආර්ථික ක්‍රියාකාරකම් සඳහා යෙදවීමට ප්‍රාග්ධනය නිදහස් වනු ඇතැයි ද අපේක්ෂා කෙරේ.

2023 වර්ෂයේදී විදුලිබල හා බලශක්ති ක්ෂේත්‍රයේ රජය විසින් සිදු කරනු ලබන ප්‍රතිසංස්කරණ අඛණ්ඩව ක්‍රියාත්මක වෙමින් දේශීය බනිජතෙල් වෙළෙඳපොළ තවදුරටත් ලිහිල්කරණය කිරීම සඳහා බනිජතෙල් නිෂ්පාදිත ආනයනය, ගබඩා කිරීම, බෙදා හැරීම සහ කලින් තීරණය කරන ලද අලෙවි නියෝජිතයන් විසින් ක්‍රියාත්මක කරන ලද බෙදාහැරීමේ ජාලයක් හරහා විකිණීම සඳහා පෞද්ගලික සමාගම් තුනකට ඉඩ ලබා දෙන ලදී. මෙමගින් බලශක්ති ක්ෂේත්‍රය තුළ තරඟකාරීත්වයක් ඇති කරමින් එළදායීතා වාසි හරහා පරිභෝගිකයන්ට වටිනාකම් නිර්මාණය වනු ඇතැයි අපේක්ෂා කෙරේ. රටේ විදුලිබල ක්ෂේත්‍රය තුළ විනිවිදභාවය, වගවීම සහ තරඟකාරීත්වය වර්ධනය කිරීම සඳහා ශ්‍රී ලංකා විදුලිබල පනත් කෙටුම්පත පාර්ලිමේන්තුවට ඉදිරිපත් කරන ලදී. තවද, අධිවේගී මාර්ග සහ ඒ ආශ්‍රිත වත්කම් හා බැරකම් මාර්ග සංවර්ධන අධිකාරියේ ශේෂ පත්‍රයෙන් වෙන්කර එය අතිරේක අයවැය ඒකකයක් ලෙස පරිවර්තනය කිරීමට පහසුකම් සැලසීම සඳහා, සීමා සහිත සහස්‍යා ඉන්වෙස්ට්මන්ට්ස් සමාගමෙහි අධ්‍යක්ෂ මණ්ඩලය 2023 වර්ෂයේ අවසාන භාගයේදී රජය විසින් නැවත පත්කරන ලදී. අමාත්‍ය මණ්ඩලය විසින් අනුමත කරන ලද පරිදි, ක්‍රියාවලි විධිමත් කරමින් සහ සම්පත් ප්‍රශස්ත ලෙස භාවිතා කරමින් කාර්යක්ෂමතාව සහ වාණිජ කළමනාකරණය ඉහළ නැංවීම සඳහා 2024 වර්ෂයේ අප්‍රේල් 01 වන දින සිට ක්‍රියාත්මක වන පරිදි අධිවේගී මාර්ගයන් හි දෛනික මෙහෙයුම් සහ කළමනාකරණය පිළිබඳ වගකීම සීමා සහිත සහස්‍යා ඉන්වෙස්ට්මන්ට්ස් සමාගම වෙත පවරන ලදී.

තවද, 2023 වර්ෂයේ දෙසැම්බර් මාසයේදී රාජ්‍ය ව්‍යවසායයන් (විශේෂයෙන් ලංකා බනිජතෙල් නීතිගත

සංස්ථාව, ලංකා විදුලිබල මණ්ඩලය සහ ශ්‍රීලංකන් ගුවන් සමාගම) අතර ඇති වගකීම් පියවීම තුළින් එම රාජ්‍ය ව්‍යවසායයන්හි ශේෂ පත්‍ර තවදුරටත් ශක්තිමත් වූ අතර, එමඟින් මධ්‍ය කාලීනව රාජ්‍ය මූල්‍ය අංශය මත වන පීඩනය අඩු වනු ඇත.

රාජ්‍ය ව්‍යවසාය අංශයේ ප්‍රතිසංස්කරණ ක්‍රියාත්මක කිරීම සඳහා රජයේ අඛණ්ඩ කැපවීම පිළිබිඹු කරමින්, අමාත්‍ය මණ්ඩලය විසින් රාජ්‍ය ව්‍යවසායයන් ප්‍රතිව්‍යුහගත කිරීමේ ප්‍රතිපත්තියක්, රාජ්‍ය ව්‍යවසායන්හි අයිතිය බැහැර කිරීම පිළිබඳ විශේෂ මාර්ගෝපදේශයක් සහ ප්‍රධාන රාජ්‍ය ව්‍යවසායයන් හතක්, එනම්, ශ්‍රීලංකන් ගුවන් සමාගම, ශ්‍රී ලංකා ටෙලිකොම්, ලංකා හොස්පිටල්ස් කෝපරේෂන් පීඑල්සී, සීමා සහිත ශ්‍රී ලංකා රක්ෂණ සංස්ථාව, කැන්විල් හෝල්ඩින් පෞද්ගලික සමාගම, හොටෙල් ඩිව්ලොපර්ස් ලංකා සමාගම සහ ලිට්ටර් ගැස් ලංකා සමාගම සඳහා ගනුදෙනු උපදේශකයින් පත් කිරීම අනුමත කරන ලදී. ඒ අනුව, 2023 වර්ෂයේදී එම රාජ්‍ය ව්‍යවසායයන් හත වෙනුවෙන් සුදුසුකම් සඳහා ඉල්ලීම් (Request for Qualification) කැඳවන ලදී. හොටෙල් ඩිව්ලොපර්ස් ලංකා සමාගම, කැන්විල් හෝල්ඩින් පෞද්ගලික සමාගම, ලංකා හොස්පිටල්ස් කෝපරේෂන් පීඑල්සී සහ ශ්‍රී ලංකා ටෙලිකොම් සඳහා ලැබුණු ප්‍රතිචාර අදාළ විශේෂ ව්‍යාපෘති කමිටු සහ කැබිනට් මණ්ඩලය විසින් පත් කරන ලද විශේෂ සාකච්ඡා කමිටු විසින් ඇගයීමට ලක් කරන ලද අතර, යෝජනා සඳහා ඉල්ලීම් (Request for Proposal) අදියර සඳහා ලංසුකරුවන් කෙටි ලැයිස්තු ගත කිරීමක් කරන ලදී. ඒ අතරම, මුදල් අමාත්‍යාංශය යටතේ ඇති රජය සතු ව්‍යවසායයන් ප්‍රතිව්‍යුහගත කිරීමේ ඒකකය විසින් 2023 වර්ෂයේ මැයි මාසයේදී අමාත්‍ය මණ්ඩලය විසින් අනුමත කරන ලද රාජ්‍ය ව්‍යවසායයන් ප්‍රතිව්‍යුහගත කිරීමේ ප්‍රතිපත්තියේ දක්වා ඇති අරමුණුවලට අනුකූලව රාජ්‍ය ව්‍යවසාය නීතිය කෙටුම්පත් කිරීමේ කටයුතුවල නිරතවී සිටී.

2022 වර්ෂයේදී වාර්තා කළ රු. බිලියන 774.6ක සමස්ත අලාභය 2023 වර්ෂයේදී රු. බිලියන 455.8ක සමස්ත ලාභයක් බවට පරිවර්තනය වීමෙන් රාජ්‍ය ව්‍යවසායයන් 52හි මූල්‍ය කාර්යසාධනය හරහා රජයේ ප්‍රතිපත්ති ක්‍රියාමාර්ගයන්හි සාර්ථකත්වය පිළිබිඹු වේ. 2023 වර්ෂයේදී රාජ්‍ය ව්‍යවසායයන් 52න් රාජ්‍ය ව්‍යවසායයන් 40ක් රු. බිලියන 462.3ක සමුච්චිත ශුද්ධ ලාභයක් සහ අනෙකුත් රාජ්‍ය ව්‍යවසායයන් 12 රු. බිලියන 6.5ක සමුච්චිත ශුද්ධ අලාභයක් වාර්තා කර ඇත. ලංකා බනිජතෙල් නීතිගත සංස්ථාව සහ ලංකා විදුලිබල මණ්ඩලය විසින් 2023 වර්ෂයේදී රාජ්‍ය ව්‍යවසායයන් 40කගේ සමස්ත ලාභයෙන් සියයට 39.3ක් සඳහා දායක වී ඇති අතර, ඉන්ධන මිල සූත්‍රය ක්‍රියාත්මක කිරීම, පිරිවැය පිළිබිඹු කරන මිලකරණය සහ ශ්‍රී ලංකා රුපියල අතිප්‍රමාණය වීම මෙයට ප්‍රධාන වශයෙන් හේතු විය. 2022 වර්ෂයේ රු. බිලියන 28.1ක් වූ සමස්ත අයබදු හා ලාභාංශ එකතුව 2023 වර්ෂයේදී රු. බිලියන 75.7ක් දක්වා වැඩිවී ඇත.

වගුව 8.1 | ප්‍රධාන රාජ්‍ය ව්‍යවසායයන්හි මූල්‍ය තත්ත්වය

අංශය	රාජ්‍ය ව්‍යවසායයන් ගණන	මුළු ආදායම ^(අ)	බදු පෙර ලාභය/ (බදු පෙර අලාභය) ^(ආ)	
			2023	2022
			2023	2023
බලශක්තිය	2	1,983,627	-915,777	181,582
ජලය	1	61,852	-2,701	5,286
වරාය	1	83,791	57,027	40,359
පොදු ප්‍රවාහනය	1	77,240	1,421	2,189
ගුවන්	2	297,244	-66,830	34,764
ඉදිකිරීම්	3	9,853	-1,173	-2,289
බැංකු සහ මූල්‍ය	7	1,336,080	100,826	129,573
රක්ෂණ	4	95,918	35,386	43,918
ලොතරැයි	2	57,927	4,657	4,360
පශු සම්පත්	2	19,748	-259	-338
වැවිලි	6	6,461	1,427	678
පුනර්ජනනය නොවන සම්පත්	3	6,143	6,278	4,435
සෞඛ්‍ය	4	109,274	-478	4,316
මාධ්‍ය	3	4,214	-1,146	-1,079
අලෙවි සහ බෙදාහැරීම්	11	108,947	6,782	8,057
එකතුව	52	4,258,319	-774,560	455,811

මූලාශ්‍ර: රාජ්‍ය ව්‍යවසායයන් හා රාජ්‍ය ව්‍යාපාර දෙපාර්තමේන්තුව

^(අ) තාවකාලික

^(ආ) බදු පෙර ලාභය/(බදු පෙර අලාභය) - තාවකාලික

වගුව 8.2 | රාජ්‍ය ව්‍යවසායයන් වෙතින් ලද අයබදු/ලාභාංශ ආදායම

	2019	2020	2021	2022	2023
අයබදු	22,634	14,769	24,442	22,004	60,497
ජාතික ඉතිරි කිරීමේ බැංකුව	2,000	1,000	3,500	-	-
ලංකා බැංකුව	-	1,250	1,500	-	-
මහජන බැංකුව	2,200	2,500	500	441	-
ශ්‍රී ලංකා විදුලි සංදේශ නියාමන කොමිසම	8,950	5,000	8,500	13,200	23,000
ප්‍රාදේශීය සංවර්ධන බැංකුව	169	-	-	-	-
රාජ්‍ය දූව සංස්ථාව	50	-	100	320	641
රාජ්‍ය ඖෂධ නිෂ්පාදන සංස්ථාව	-	-	100	100	300
ජාතික රක්ෂණ භාර අරමුදල	3,268	782	1,824	1,608	2,000
භූ විද්‍යා සම්පත් හා පතල් කාර්යාංශය	2,300	-	2,000	1,000	2,000
ජාතික මැණික් හා ස්වර්ණාභරණ අධිකාරිය	25	-	15	35	390
ශ්‍රී ලංකා ආයෝජන මණ්ඩලය	250	156	-	416	533
ජාතික ලොතරැයි මණ්ඩලය	-	-	900	361	1,000
ශ්‍රී ලංකා සුරැකුම්පත් හා විනිමය කොමිෂන් සභාව	53	-	-	-	-
ශ්‍රී ලංකා ප්‍රමිති ආයතනය	-	-	-	10	40
ශ්‍රී ලංකා අපනයන ණය රක්ෂණ සංස්ථාව	15	-	25	50	620
ඉංජිනේරු කාර්යයන් පිළිබඳ මධ්‍යම උපදේශන කාර්යාංශය	25	-	25	-	-
ශ්‍රී ලංකා සංචාරක ප්‍රවර්ධන කාර්යාංශය	500	-	-	-	500
සිවිල් ගුවන් සේවා අධිකාරිය	800	-	50	1,000	4,000
රාජ්‍ය ඖෂධ නීතිගත සංස්ථාව	-	-	-	350	-
ජාතික ප්‍රවාහන වෛද්‍ය ආයතනය	200	-	110	290	150
ශ්‍රී ලංකා විදේශ සේවා නියුක්ති කාර්යාංශය	650	-	-	1,200	7,000
ජාතික ගමනාගමන කොමිෂන් සභාව	50	-	-	10	300
ශ්‍රී ලංකා සංචාරක සංවර්ධන අධිකාරිය	200	-	-	-	75
ශ්‍රී ලංකා ඉඩම් ගොඩනිර්මි හා සංවර්ධන අධිකාරිය	29	-	-	-	500
ශ්‍රී ලංකා වරාය අධිකාරිය	900	-	-	1,015	8,066

වගුව 8.2 | රාජ්‍ය ව්‍යවසායයන් වෙතින් ලද අයබදු/ලාභාංශ ආදායම සම්බන්ධිතයි...

රු. මිලියන

	2019	2020	2021	2022	2023
ජාතික ඖෂධ නියාමන අධිකාරිය	-	81	147	400	646
මාර්ග සංවර්ධන අධිකාරිය	-	4,000	4,000	-	75
ඉඩම් ප්‍රතිසංස්කරණ කොමිසම	-	-	1,100	-	350
සහාධිපත්‍ය කළමනාකරණ අධිකාරිය	-	-	25	50	200
ව්‍යාපාර කළමනාකරණ පිළිබඳ ජාතික ආයතනය	-	-	16	33	115
ශ්‍රී ලංකා ආයුර්වේද ඖෂධ සංස්ථාව	-	-	5	-	-
පශ්චාත් උපාධි අධ්‍යයන කළමනාකරණ ආයතනය	-	-	-	90	25
වෙනත් රාජ්‍ය ව්‍යවසායයන්	-	-	-	25	7,971
ලාභාංශ	5,025	2,854	4,672	6,087	15,204
ජාතික ඉතිරිකිරීමේ බැංකුව	60	60	60	60	30
ලංකා බැංකුව	346	346	346	346	173
මහජන බැංකුව	316	316	316	316	158
ජාතික සංවර්ධන බැංකුව	1	1	1	1	-
සීමා සහිත ශ්‍රී ලංකා රක්ෂණ සංස්ථාව	1,720	695	899	1,511	2,272
සීමා සහිත ගුවන්කොටුපල සහ ගුවන් සේවා (ශ්‍රී ලංකා)(පුද්ගලික) සමාගම	500	-	-	500	5,500
සීමා සහිත ලංකා බණිජ වැලි සමාගම	130	-	700	759	2,500
සීමා සහිත ලංකා පොස්පේට් සමාගම	7	-	20	20	220
සීමා සහිත ලංකා ලේලන්ඩ් සමාගම	13	2	3	13	6
සීමා සහිත රක්ෂා ආරක්ෂක ලංකා සමාගම	37	-	-	-	125
සීමා සහිත මන්නායි සෝල්ට් සමාගම (සී/ස ජාතික ලුණු සමාගම)	-	2	15	-	120
සීමා සහිත ලංකා පොහොර සමාගම	15	304	29	15	22
සීමා සහිත කොළඹ කොමර්ෂල් පොහොර සමාගම	10	-	-	10	60
සීමා සහිත පරන්තන් කෙම්කල් සමාගම	-	10	3	50	305
සීමා සහිත රජයේ වාණිජ නීතිගත සංස්ථාව	-	-	-	11	150
සීමා සහිත ශ්‍රී ලංකා ටෙලිකොම් සමාගම	947	947	1,331	1,805	223
සීමා සහිත සී ලා රූ ලංකා පුද්ගලික සමාගම	133	-	345	313	-
සීමා සහිත ලංකා විදුලිබල සමාගම	501	-	327	218	697
සීමා සහිත ලංකා කාර්මික වතු සමාගම	82	82	82	-	174
සීමා සහිත ලංකා කෘෂි කර්මාන්ත සමාගම	23	77	95	24	167
වැවිලි සමාගම්	172	12	98	95	554
සීමා සහිත ලංකා සීනි සමාගම	-	-	-	-	1,597
ලංකා ත්‍රිපෝෂ සමාගම	-	-	-	10	75
වෙනත්	12	-	2	10	75
එකතුව	27,659	17,623	29,114	28,091	75,701

මූලාශ්‍ර: රාජ්‍ය ව්‍යවසායයන් හා රාජ්‍ය ව්‍යාපාර දෙපාර්තමේන්තුව

වගුව 8.3 | ප්‍රධාන රාජ්‍ය ව්‍යවසායයන්හි වත්කම් පදනම

අංශය	රාජ්‍ය ව්‍යවසායයන් ගණන	රු. මිලියන		
		2022.12.31 දිනට මුළු වත්කම්	2023.12.31 දිනට මුළු වත්කම් ^(අ)	වර්ධනය (%)
බලශක්තිය	2	1,568,449	1,515,810	-3.36
ජලය	1	956,571	987,028	3.18
වරාය	1	731,690	739,506	1.07
පොදු ප්‍රවාහනය	1	36,488	55,291	51.53
ගුවන්	2	357,674	390,997	9.32
ඉදිකිරීම්	3	41,233	41,310	0.18
බැංකු සහ මූල්‍ය	7	9,795,414	10,090,023	3.01
රක්ෂණ	4	332,747	382,483	14.95
ලොකරැයි	2	12,842	15,744	22.59
පශු සම්පත්	2	28,486	28,160	-1.14
වැවිලි	6	17,996	18,824	4.60
පුනර්ජනනය නොවන සම්පත්	3	12,760	11,774	-7.73
සෞඛ්‍ය	4	97,279	91,835	-5.60
මාධ්‍ය	3	5,626	6,238	10.88
අලෙවි සහ බෙදාහැරීම්	11	126,783	134,655	6.21
එකතුව	52	14,122,037	14,509,679	2.74

මූලාශ්‍ර: රාජ්‍ය ව්‍යවසායයන් හා රාජ්‍ය ව්‍යාපාර දෙපාර්තමේන්තුව

^(අ) තාවකාලික

8.2 බලශක්ති

8.2.1 ලංකා විදුලිබල මණ්ඩලය

විදේශ විනිමය ද්‍රවශීලතා සීමාවන්ගේ ප්‍රතිඵලයක් ලෙස ඇති වූ ඉන්ධන සහ ගල් අගුරු සැපයුම් හිඟය හේතුවෙන් සිදු වූ අඛණ්ඩ විදුලි කප්පාදුකිරීම මත ලංකා විදුලිබල මණ්ඩලය (ලංවිම) 2022 වර්ෂයේ පෙන්නුම් කළ දුර්වල කාර්ය සාධනයට පසුව 2023 වර්ෂයේදී කැපීපෙනෙන වර්ධනයක් පෙන්නුම් කරන ලදී. පිරිවැය පිළිබිඹු වන ගාස්තු ක්‍රමවේදයක් හඳුන්වා දීමත් සමඟ මහජන උපයෝගීතා කොමිෂන් සභාව අනුමත කරන ලද අඛණ්ඩ ගාස්තු සංශෝධනයන් 03ක් ක්‍රියාත්මක කරන ලදී.

මෙම ගැලපීම් හේතුවෙන් 2023 වර්ෂයේ ලංවිමහි ශුද්ධ ලාභය රු. මිලියන 61,236ක් වූ අතර, එය 2022 වර්ෂයේ ලංවිම ලැබූ රු. මිලියන 298,189ක ශුද්ධ අලාභයට සාපේක්ෂව මැන ඉතිහාසයේ ලංවිම වාර්තා කළ ඉහළම ශුද්ධ ලාභය වේ. රටේ ආර්ථිකයට සැලකිය යුතු දායකත්වයක් ලබා දෙමින් වසර මුළුල්ලේම අඛණ්ඩ විදුලි සැපයුමක් රට පුරා ලබා දීමට ලංවිමට හැකි විය.

පිරිවැය පිළිබිඹු වන නිත්‍ය ගාස්තු ක්‍රමවේදයක් ඇති කිරීමේ අවශ්‍යතාවය මත ස්වයංක්‍රීය අර්ධ වාර්ෂික පිරිවැය පිළිබිඹු කරන විදුලි ගාස්තු ක්‍රමවේදයක් 2022 වර්ෂයේ සිට හඳුන්වා දෙන ලදී. 2023 වර්ෂයේදී ගාස්තු සංශෝධනයන් 03ක් ක්‍රියාත්මක වූ අතර, එහි ප්‍රතිඵලයක් ලෙස 2023

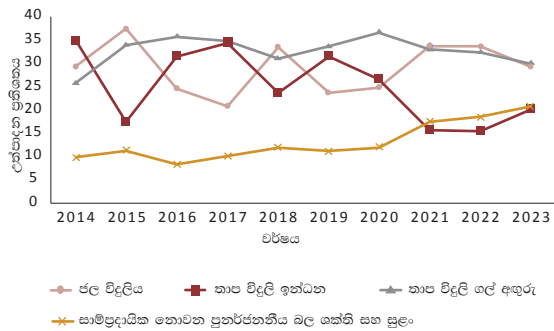
වගුව 8.4 | ලංකා විදුලිබල මණ්ඩලයේ ස්ථාපිත ධාරිතාව සහ විදුලි ජනනය - 2021 - 2023

	2021			2022			2023 ^(අ)		
	ස්ථාපිත ධාරිතාව මෙ.වො	විදුලි ජනනය සමස්ත විදුලි ජනනයේ ප්‍රතිශතයක් ලෙස %	ගි.වො.පැ	ස්ථාපිත ධාරිතාව මෙ.වො	විදුලි ජනනය සමස්ත විදුලි ජනනයේ ප්‍රතිශතයක් ලෙස %	ගි.වො.පැ	ස්ථාපිත ධාරිතාව මෙ.වො	විදුලි ජනනය සමස්ත විදුලි ජනනයේ ප්‍රතිශතයක් ලෙස %	ගි.වො.පැ
ජලවිදුලිය	1,383	33	5,658	1,413	34	5,364	1,413	29	4,573
තාප විදුලිය - ලංවිම ඉන්ධන	654	7	1,279	654	8	1,339	811	13	1,975
තාප විදුලිය - ස්වාධීන තාප විදුලි උත්පාදකයන්-ඉන්ධන	433	8	1,400	270	7	1,128	386	7	1,160
තාප විදුලිය - ගල් අගුරු	900	35	6,111	900	33	5,174	900	30	4,646
සම්ප්‍රදායික නොවන පුනර්ජනනීය බලශක්ති සහ වහළු මත සවිකළ සූර්ය බලශක්තිය	1,231	17	2,929	1,381	18	2,937	1,531	21	3,235
එකතුව	4,601	100	17,377	4,618	100	15,942	5,041	100	15,589

මූලාශ්‍රය: ලංකා විදුලිබල මණ්ඩලය

^(අ) තාවකාලික

රූප සටහන 8.1 | මූල්‍ය අනුව උත්පාදන සංයුති ප්‍රතිශතය 2014-2023



මූල්‍යාංශ : ලංකා විදුලිබල මණ්ඩලය

පෙබරවාරි මාසයේදී පාරිභෝගික විදුලි ගාස්තුවේ සාමාන්‍ය වශයෙන් සියයට 66ක වැඩිවීමක් ද, 2023 ජූලි මාසයේදී විදුලි ගාස්තුවේ සාමාන්‍ය වශයෙන් සියයට 14ක අඩුවීමක් ද, 2023 ඔක්තෝබර් මාසයේදී සාමාන්‍ය

වශයෙන් සියයට 18ක වැඩිවීමක් ද සිදු විය. 2024 වර්ෂය ආරම්භයේදී මහජන උපයෝගීතා කොමිෂන් සභාව විසින් අනුමත කරන ලද නවතම ගාස්තු සංශෝධනය සමඟ 2024 මාර්තු මස 05 දින සිට ක්‍රියාත්මක වන පරිදි අවසන් පාරිභෝගික විදුලි ගාස්තුව සාමාන්‍ය වශයෙන් සියයට 22කින් අඩු කරන ලදී.

2023 වර්ෂයේදී විදුලි පරිභෝජනය ගි.වො.පැ. 14,154ක් දක්වා සියයට 2.5කින් සුළු වශයෙන් අඩු විය. කෙසේ වෙතත්, විදුලි ගාස්තු සංශෝධනයත් හේතුවෙන් 2022 වර්ෂයේ ලැබූ විදුලි අලෙවි ආදායම වන රු. බිලියන 308.5ට සාපේක්ෂව සමාලෝචිත වර්ෂයේදී විදුලි අලෙවි ආදායම රු. බිලියන 606.6ක් දක්වා දෙගුණයකින් පමණ වැඩි විය.

2023 වර්ෂයේදී විදුලි පරිභෝජනයට සමගාමීව විදුලි ජනනය සියයට 2.2කින් ගි.වො.පැ. 15,589ක් දක්වා සුළු වශයෙන් පහළ ගියද, මැයි සිට සැප්තැම්බර් මස තෙක් පැවති වියළි කාලගුණය හේතුවෙන් සෘජු විදුලි උත්පාදන පිරිවැය සියයට 25කින් රු. බිලියන 407.2ක් දක්වා සැලකිය යුතු ලෙස ඉහළ ගොස් ඇත. අක්‍රමවත් කාලගුණ

වගුව 8.5 | ලංකා විදුලිබල මණ්ඩලයේ මෙහෙයුම් සංඛ්‍යා දත්ත සහ මූල්‍ය තත්ත්වය

	2019	2020	2021	2022	රු. මිලියන 2023 ^(a)
මෙහෙයුම් තත්ත්වය					
ආදායම	255,008	249,066	261,373	321,432	640,436
විදුලි අලෙවිය	242,950	238,911	248,776	308,457	606,627
වෙනත් ආදායම්	12,058	10,155	12,597	12,975	33,809
වියදම	352,367	309,552	295,512	524,933	579,200
සෘජු උත්පාදන පිරිවැය	218,469	183,213	157,374	325,245	407,173
ස්වාධීන විදුලි සැපයුම්කරුවන්ගෙන් විදුලිය මිලදී ගැනීම් (සාම්ප්‍රදායික නොවන පුනර්ජනනීය බලශක්තිය ඇතුළත්ව)	118,665	110,213	85,690	121,244	128,004
ලංවිම් - ඉන්ධන පිරිවැය (ඉන්ධන සහ ගල් අඟුරු)	99,803	73,000	71,684	204,001	279,169
නිෂ්පාදන, සම්ප්‍රේෂණ, බෙදා හැරීම්, මෙහෙයුම් හා නඩත්තු පිරිවැය	73,121	67,701	76,189	85,615	65,131
අයතනික වියදම්	6,969	7,009	8,047	38,458	12,300
ණය පොළී සහ ප්‍රමාද ගෙවීම්	22,526	19,522	20,431	41,850	59,935
ක්ෂයවීම්	31,283	32,107	33,471	33,765	34,661
මෙහෙයුම් ලාභ/(අලාභ)	-97,358	-60,486	-34,139	-203,501	61,236
විනිමය ලාභ/(අලාභ)				-94,689	
ශුද්ධ ලාභ/(අලාභ)	-97,358	-60,486	-34,139	-298,189	61,236
නිශ්චිත සේවා නියුක්ති ප්‍රතිලාභ බැඳීම් මත අය ගණන ලාභය / අලාභය	-63	-8,677	-504	-11,059	-3,154
වර්ෂයට අදාළ මුළු විස්තීර්ණ ආදායම/(වියදම)	-97,422	-69,164	-34,643	-309,248	-58,082
ද්‍රවශීලතා තත්ත්වය					
බැංකුවලින් ණය ලබා ගැනීම්	93,796	49,681	32,701	78,181	48,348
බැංකු ණය ගෙවීම්	62,130	20,568	26,938	34,108	47,537
නොපියවූ බැංකු ණය	333,245	416,143	428,300	220,743	263,560
කාලීන ණය	89,420	96,650	89,417	102,012	85,038
පරිත්‍යාගශීලී නියෝජිතයාගෙන් මඟින් අරමුදල් සපයන ව්‍යාපෘති ණය	222,553	223,415	282,733	54,452	62,232
බැංකු මඟින් ලබා ගත් ව්‍යාපෘති ණය	21,272	43,155	56,150	64,279	116,290
ණයකර				20,000	20,000
ලංකා බැංකුවෙන් නීතිගත සංස්ථාව සහ ස්වාධීන විදුලි සැපයුම්කරුවන්ගෙන් මිලදී ගැනීම්	173,423	137,762	100,630	176,989	235,606
ලංකා බැංකුවෙන් නීතිගත සංස්ථාව සහ ස්වාධීන විදුලි සැපයුම්කරුවන්ට ගෙවීම්	115,181	147,122	96,598	152,790	364,697
ලංකා බැංකුවෙන් නීතිගත සංස්ථාව සහ ස්වාධීන විදුලි සැපයුම්කරුවන්ට ගෙවිය යුතු ණය	141,904	128,883	141,094	192,619	79,232
මෙහෙයුම් සංඛ්‍යා දත්ත					
අලෙවිකල ඒකක (ගි.වො.පැ.)	14,611	14,285	15,214	14,520	14,154
උත්පාදනය කල ඒකක (ගි.වො.පැ.)	16,556	16,392	17,378	15,942	15,589
ඒකකයක පිරිවැය (රු.)	24.12	21.67	19.42	36.15	40.92
ඒකකයක අලෙවිය (රු.)	16.63	16.72	16.35	21.24	42.86

මූල්‍යාංශ : ලංකා විදුලිබල මණ්ඩලය

^(a) තාවකාලික

රටාවෙන් පසු, 2023 වර්ෂයේ අගභාගයේදී එල්නිනෝ තත්ත්වයක් පෙන්නුම් කරමින් දැඩි වර්ෂාපතනයක් සහ ජලාශවල ඉහළ ජල ධාරිතාවයක් ඇති විය.

2022 වර්ෂයේ වාර්තා වූ ජනන සංයුතිය වන පිළිවෙළින් තාප (ගල් අගුරු): ජල: සාම්ප්‍රදායික නොවන පුනර්ජනනීය බලශක්ති, සුළං සහ වහළ මත සවිකළ සූර්ය බලශක්තිය: තාප (ඉන්ධන) සියයට 33: 34: 18: 15 ට සාපේක්ෂව 2023 වර්ෂයේදී ජනන සංයුතිය පිළිවෙළින් සියයට 30: 29: 21: 20 ලෙස වාර්තා කර ඇත. ප්‍රධාන වශයෙන් නොරොච්චෝලේ ගල් අගුරු බලාගාරයේ එක් ඒකකයක් මාස 03ක කාලයක් බිඳ වැටී පැවතීම සහ 2022 වර්ෂයේ ඇති වූ ඩොලර් අර්බුදය මත ගල් අගුරු සැපයුම සීමාවීම හේතුවෙන් 2022 වර්ෂයේදී වූ සියයට 33ක ගල් අගුරු විදුලි උත්පාදනය 2023 වර්ෂයේදී සියයට 30ක් දක්වා පහළ බසින ලදී. ඒ අනුව, සාම්ප්‍රදායික නොවන පුනර්ජනනීය බලශක්තිය, සුළං සහ වහළ මත සවිකළ සූර්ය බලශක්තිය මගින් විදුලි උත්පාදනයේ සිදුවූ වැඩිවීම මධ්‍යයේ වුවද, 2022 වර්ෂයේ රුපියල අවප්‍රමාණ වීම හේතුවෙන් සිදුවූ ගල්අගුරු මිල ඉහළයාම සහ ජල හා ගල් අගුරු විදුලි උත්පාදනයේ සිදුවූ අඩුවීම හේතුවෙන් සාමාන්‍ය විදුලි ඒකකයක පිරිවැය 2022 වර්ෂයේදී පැවති කි.වො. පැයකට රු. 21.24ට සාපේක්ෂව 2023 වර්ෂයේදී කි.වො. පැයකට රු. 42.86ක් දක්වා ඉහළ ගොස් ඇත.

2022 වර්ෂයේ සිට පිරිවැය පිළිබිඹු වන ගාස්තු ක්‍රමයක් ක්‍රියාත්මක වීම සහ ලංවිම ණය රජයේ ශේෂ පත්‍රයට පැවරීම හරහා ලංවිම ශේෂ පත්‍රය ප්‍රතිව්‍යුහගත කිරීම සිදු කළද, අමාත්‍ය මණ්ඩල අනුමැතිය ඇතිව ලංවිම ශේෂ පත්‍රය තවදුරටත් ශක්තිමත් කිරීමට මහා භාණ්ඩාගාරය විසින් ලංකා බනිජතෙල් නීතිගත සංස්ථාවට සහ ස්වාධීන බලශක්ති නිෂ්පාදකයින් වෙත ගෙවිය යුතු දීර්ඝ කාලයක සිට පවතින හිඟ මුදල් පියවීම සඳහා හරස් පියවීම් යාන්ත්‍රණයක් ලෙස 2023 වර්ෂයේදී රු. බිලියන 126.3ක ස්කන්ධ ප්‍රාග්ධන ආයෝජනයක් සිදු කරන ලදී. එහි ප්‍රතිඵලයක් වශයෙන්, ලංකා බනිජතෙල් නීතිගත සංස්ථාවට සහ ස්වාධීන බලශක්ති නිෂ්පාදකයින් වෙත 2022 වර්ෂය අවසානයේදී ගෙවිය යුතු ණය ප්‍රමාණය වූ රු. බිලියන 191.8ට සාපේක්ෂව 2023 වර්ෂය අවසානයේදී ගෙවිය යුතු ණය ප්‍රමාණය රු. බිලියන 78.4ක් දක්වා පහළ ගොස් ඇත.

විදුලිබල ක්ෂේත්‍රය සඳහා ආයතනික ප්‍රතිසංස්කරණ යටතේ 2022 වර්ෂයේදී පත් කරන ලද විශේෂඥ කමිටුව මගින් තනි පනත් කෙටුම්පතක් මත ප්‍රතිසංස්කරණ ක්‍රියාවලිය පවත්වාගෙන යාම සඳහා අමාත්‍ය මණ්ඩල අනුමැතිය ප්‍රකාරව විදුලිබල හා බලශක්ති අමාත්‍යාංශය තුළ විදුලිබල ප්‍රතිසංස්කරණ ලේකම් කාර්යාලයක් පිහිටුවීම මගින් ප්‍රතිසංස්කරණ ක්‍රියාවලියෙහි උපාය මාර්ග සහ ක්‍රියාත්මක කිරීමේ අනුපිළිවෙල සහතික කිරීම අරමුණු කරන ලදී. ඒ අනුව, ශ්‍රී ලංකා විදුලිබල පනත කෙටුම්පත් කර අමාත්‍ය මණ්ඩල අනුමැතිය මත 2024 අප්‍රේල් මස 17 වන දින ගැසට් පත්‍රයේ පළ කරන ලදී. නව නීති ප්‍රතිසංස්කරණය මගින් ලංවිමහි උත්පාදනය, සම්ප්‍රේෂණය සහ බෙදාහැරීම යන අංශ වෙන් කිරීම හරහා එම අංශ අතර ඉහළ ස්වාධීනත්වයක් හා විනිවිදභාවයක් තහවුරු කිරීම අපේක්ෂා කෙරේ. මෙමගින් සමස්ත පාලන ව්‍යුහය වැඩිදියුණු කිරීම, මිල යාන්ත්‍රණය ඉහළ

නැංවීම හා තරගකාරීත්වය වැඩිදියුණු කිරීම තුළින් මධ්‍ය කාලීනව හා දිගුකාලීනව ඇතිවන රාජ්‍ය මූල්‍ය අවදානම අඩුකරනු ඇත.

8.2.2 ලංකා බනිජතෙල් නීතිගත සංස්ථාව

බනිජතෙල් කර්මාන්තය පොදුවේ ගෝලීය ආර්ථික හා දේශපාලන වාතාවරණය තුළ අවිනිශ්චිතතාවයට සහ උච්ඡාවචනයන්ට යටත් වේ. මැදපෙරදිග ප්‍රධාන නිෂ්පාදකයින්ගේ සිට එක්සත් ජනපදයට සහ අනෙකුත් අත්ලාන්තික් ද්‍රෝණියේ රටවලට ගෝලීය තෙල් සැපයුම මාරු වීම සහ චීනය හා එහි වර්ධනය වන බනිජ රසායනික අංශය තෙල් ඉල්ලුම කෙරෙහි ඇතිකරන ප්‍රමුඛ බලපෑම, 2023 වර්ෂයේදී ගෝලීය තෙල් වෙළඳාම කෙරෙහි සුවිශේෂී බලපෑමක් ඇති කරන ලදී. 2022 වර්ෂයේ ඇමෙරිකානු ඩොලර් 99ක් ව පැවති බ්‍රෙන්ට් බොරතෙල් බැරලයක සාමාන්‍ය මිල 2023 වර්ෂයේදී ඇමෙරිකානු ඩොලර් 82ක් දක්වා, ඇමෙරිකානු ඩොලර් 17කින් පහළ ගොස් ඇත. යුරෝපීය සංගමයෙන් පරිබාහිර වෙළෙඳපොළ වෙත සැපයුම්කරුවෙකු ලෙස රුසියාව ප්‍රවිශිෂ්ට වීම සහ අපේක්ෂා කළ මට්ටමට වඩා බොරතෙල් සඳහා වන ගෝලීය ඉල්ලුම පහත යාම සමඟ නව ප්‍රවණතාවයන් අනුව ගෝලීය බොරතෙල් වෙළෙඳපොළ වෙනස්වීම්වලට ලක්ව ඇත.

රට තුළ සාර්ව ආර්ථික තත්ත්වයන් ස්ථායීකරණය වීම, විශේෂයෙන්ම සාර්ව ආර්ථික ප්‍රතිසංස්කරණවලට ප්‍රතිචාර වශයෙන් විදේශ විනිමය ද්‍රවශීලතාව වැඩිදියුණු වීම සමඟ ලංකා බනිජතෙල් නීතිගත සංස්ථාවේ මූල්‍ය තත්ත්වය යහපත් වීම හේතුවෙන්, ආර්ථිකය තුළ ඉන්ධන සැපයුම සාමාන්‍යාකරණය කිරීමට හැකි විය. ඉන්ධන සඳහා ඇති ඉල්ලුම කළමනාකරණය කරමින් සමාජ නොසන්සුන් බව අවම කිරීම සඳහා 2022 වර්ෂයේදී ජාතික ඉන්ධන අවසර පත්‍ර කේත ක්‍රමය යටතේ හඳුන්වා දුන් සතිපතා ලබාදෙන සලාකය 2023 අප්‍රේල් සහ මැයි මාසවලදී වැඩි කරන ලද අතර, පසුව සැපයුම් සීමාවන් ලිහිල් වීමත් සමඟ කේත ක්‍රමය 2023 සැප්තැම්බර් සිට අභ්‍යාසි කරන ලදී.

රාජ්‍ය ව්‍යවසායයන් ප්‍රතිව්‍යුහගත කිරීමට අදාළව රජයේ ප්‍රතිසංස්කරණ ආරම්භ කිරීමේ පියවරක් ලෙස වෙළෙඳපොළ තරගකාරීත්වය වැඩිදියුණු කිරීම සඳහා කාර්යක්ෂමතාව ඉහළ නැංවීම, පිරිවැය අඩු කිරීම සහ සේවා ප්‍රමිතීන් වැඩිදියුණු කරමින් දේශීය සිල්ලර වෙළෙඳපොළේ ක්‍රියාත්මක වීමට ගෝලීය තෙල් සමාගම් තුනකට බලපත්‍ර ලබා දෙන ලදී. අමාත්‍ය මණ්ඩල අනුමැතියෙන් පසුව, බනිජතෙල් නිෂ්පාදන ආනයනය, ගබඩා කිරීම, බෙදා හැරීම සහ විකිණීම සඳහා ශ්‍රී ලංකාවේ වෙළෙඳපොළට ඇතුළු වීමට චීනයේ සිනොපෙක් (Sinopec), ඕස්ට්‍රේලියාවේ යුනයිටඩ් පෙට්‍රෝලියම් (United Petroleum) සහ එක්සත් ජනපදයේ ආර්.පීම්. පාර්ක්ස් (RM Parks) වෙත අවසර ලබාදෙන ලදී. විශේෂයෙන්, 2023 සැප්තැම්බර් මාසයේදී සිනොපෙක් සිය මෙහෙයුම් ආරම්භ කළ අතර, යුනයිටඩ් පෙට්‍රෝලියම් සහ ආර්.පීම්. පාර්ක්ස් 2024 දී සිය මෙහෙයුම් ආරම්භ කිරීමට නියමිතය.

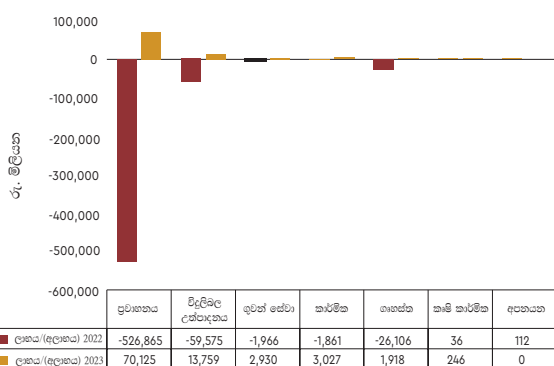
2022 වර්ෂයේදී රු. බිලියන 1,193ක විකුණුම් ආදායමට සාපේක්ෂව 2023 වර්ෂයේදී රු. බිලියන 1,343ක්

වගුව 8.6 | ලංකා බැංකු තේල් නීතිගත සංස්ථාවේ මූල්‍ය තත්ත්වය

	2019	2020	2021	2022	2023 ^(a)
මුළු ආදායම	660,646	530,878	613,733	1,193,274	1,343,191
ඔක්ටෝ 92	195,216	178,196	215,754	405,061	456,501
ඔක්ටෝ 95	26,580	21,085	23,491	23,182	15,578
ඩිසල්	238,967	188,937	218,286	488,831	506,848
සුපිරි ඩිසල්	10,877	8,949	10,809	27,096	14,053
දවිතෙල් 800 cc	13,438	-	-	-	-
දවිතෙල් 1500 cc	16,912	18,525	16,807	62,345	42,584
දවිතෙල් 3500 cc / සුපිරි තෙල්	33,652	49,444	19,982	6,662	26,984
අවම සල්ෆර් ප්‍රතිශතයක් සහිත දවිතෙල්	10,799	1,852	12,387	28,756	57,399
නැල්කා	16,803	11,260	15,216	6,468	36,436
හුම්තෙල්	17,598	15,162	17,928	19,561	26,852
ජෙට් ඒ - 1	58,857	19,401	30,721	82,127	121,334
වෙනත් නිෂ්පාදන	6,892	6,060	12,452	4,360	10,258
වෙනත් ආදායම්	14,055	12,007	19,900	38,825	28,364
මුළු පිරිවැය	672,483	528,507	695,549	1,810,862	1,222,845
විකුණුම් පිරිවැය	626,599	454,880	588,823	1,108,952	1,101,488
විකුණුම් සහ බෙදාහැරීම්	17,981	15,782	29,108	39,495	51,377
පරිපාලන වියදම්	4,886	3,683	6,991	5,106	29,005
මූල්‍ය පිරිවැය	14,699	20,911	25,645	119,537	7,454
ක්ෂයවීම්	984	2,670	2,684	2,647	2,635
වෙනත් පිරිවැය (නිෂ්පාදන බදු හා ජාතිය ගොඩනැගීමේ බදු)	15,732	8,740	9,079	5,648	51,226
විනිමය අනුපාත විචලනයන්	-8,398	21,841	33,220	529,477	-20,340
බදු පෙර ලාභය /(අලාභය)	-11,837	2,371	-81,816	-617,588	120,346
බැංකු සඳහා ඇති ණය	566,225	529,187	693,040	87,749	59,020

මූලාශ්‍රය: ලංකා බැංකු තේල් නීතිගත සංස්ථාව
(a) තාවකාලික

රූප සටහන 8.2 | ආංශික ලාභදායීත්වය



මූලාශ්‍රය : ලංකා බැංකු තේල් නීතිගත සංස්ථාව

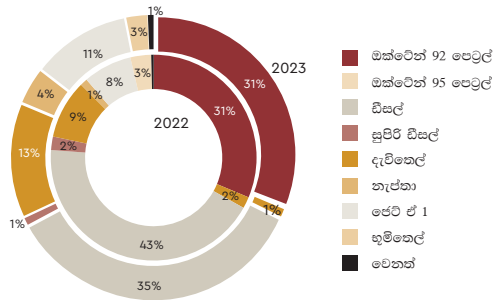
දක්වා සියයට 12.6ක සැලකිය යුතු වර්ධනයක් ලංකා බැංකු තේල් නීතිගත සංස්ථාව ලබාගෙන ඇත. මෙයට ප්‍රධාන වශයෙන් හේතු වූයේ 2022 මැයි මාසයේ සිට පිරිවැය පිළිබිඹු වන මිල සූත්‍රයක් නැවත හඳුන්වා දීමයි. මීට අමතරව, ලංකා බැංකු තේල් නීතිගත සංස්ථාවෙහි විකුණුම් පරිමාව 2022 වර්ෂයේදී වූ ලීටර් මිලියන 4,050ට සාපේක්ෂව 2023 වර්ෂයේදී ලීටර් මිලියන 4,184ක් දක්වා ආසන්න වශයෙන් ලීටර් මිලියන 134කින් වැඩි වී ඇත.

මේ අතර, 2022 වර්ෂයේ වූ රු. මිලියන 119,537ට සාපේක්ෂව 2023 වර්ෂයේදී මූල්‍ය පිරිවැය රු. මිලියන 7,454.3ක් දක්වා සියයට 94කින් සුවිශේෂී පහළ යාමක් පෙන්නුම් කර ඇත. මෙයට හේතු වූයේ රජය විසින් ලංකා බැංකු තේල් නීතිගත සංස්ථාවෙහි රු. බිලියන 884කට සමාන වන විදේශ මුදල් (ඇමෙරිකානු ඩොලර්) ණය සහ බිල් 2022 වර්ෂය අවසානයේදී රජයේ ශේෂ පත්‍රයට පවරා ගෙන ඊට අනුරූපීව රු. බිලියන 884ක් වටිනා ස්කන්ධ ප්‍රාග්ධනයක් ලංකා බැංකු තේල් නීතිගත සංස්ථාව වෙත රජය විසින් ලබා දීමයි.

තවද, ලංකා බැංකු තේල් නීතිගත සංස්ථාව විසින් 2023 වර්ෂයේදී මෙට්‍රික් ටොන් මිලියන 1.92ක පිරිපහදු කළ නිෂ්පාදිත ආනයනය කර ඇති අතර, එය 2022 වර්ෂයේදී ආනයනය කළ මෙට්‍රික් ටොන් මිලියන 2.7ට සාපේක්ෂව, සියයට 28ක අඩු වීමක් වන අතර, බොරතෙල් ආනයනය 2022 වර්ෂයේදී මෙට්‍රික් ටොන් මිලියන 0.7ට සාපේක්ෂව 2023 වර්ෂයේදී මෙට්‍රික් ටොන් මිලියන 1.56ක් විය. ලංකා බැංකු තේල් නීතිගත සංස්ථාවෙහි තෙල් ආනයන බිල 2022 වර්ෂයේදී වූ ඇමෙරිකානු ඩොලර් බිලියන 3.3ට සාපේක්ෂව 2023 වර්ෂයේදී ඇමෙරිකානු ඩොලර් බිලියන 3.4ක් දක්වා සුළු වශයෙන් වැඩි විය.

2023 වර්ෂයේදී, ලංකා බැංකු තේල් නීතිගත සංස්ථාවෙහි මූල්‍ය කාර්ය සාධනයෙහි සැලකිය යුතු වෙනස්වීමක්

රූප සටහන 8.3 | නිෂ්පාදිත කළමි සංයුතිය



මූලාශ්‍රය : ලංකා ඛනික කළමි නිතිගත සංස්ථාව

පෙන්වුම් කළ අතර, පිරිවැය පිළිබිබු කරන මිල සූත්‍රය ක්‍රියාත්මක කිරීම සහ මූල්‍ය වර්ෂය පුරාවට රුපියලේ අගය ඉහළ යාම හේතුවෙන් කැපී පෙනෙන ලාභයක් සනිටුහන් කරන ලදී. ඒ අනුව, ලංකා ඛනික කළමි නිතිගත සංස්ථාව 2022 වර්ෂයේදී වාර්තා කළ රු. බිලියන 617.6ක ශුද්ධ අලාභය 2023 වර්ෂයේදී රු. බිලියන 120.3ක ශුද්ධ ලාභයක් බවට පරිවර්තනය වී ඇත.

ආංශික විශ්ලේෂණය අනුව 2022 වර්ෂයේදී වාර්තා වූ පාඩු මග හරිමින් 2023 වර්ෂයේදී ප්‍රවාහන, බලශක්ති, ගුවන් සේවා, කර්මාන්ත සහ දේශීය අංශය සඳහා ඛනික කළමි අලෙවියෙන් සැලකිය යුතු ලාභයක් ලබා ඇති අතර, එය පිළිවෙළින් රු. මිලියන 70,125ක්, රු. මිලියන 13,759 ක්, රු. මිලියන 2,930ක්, රු. මිලියන 3,027ක් සහ රු. මිලියන 1,918ක් ලෙස වාර්තා කර ඇත.

අමාත්‍ය මණ්ඩලය විසින් අනුමත කරන ලද ශේෂ පත්‍ර ප්‍රතිව්‍යුහගත කිරීමේ ක්‍රියාවලියට අනුව, ලංකා ඛනික කළමි නිතිගත සංස්ථාව ලංකා බැංකුවෙන් ණයක් ලබාගෙන උප ණයක් ලෙස ඉන්දියානු ණය යෝජනා ක්‍රමය යටතේ රජයෙන් ලබාගත් රු. බිලියන 228.77ක ණය මුදල රජය වෙත පියවා ඇත. එදිනම, ලංකා විදුලිබල මණ්ඩලය සහ ශ්‍රී ලංකා ගුවන් සමාගම විසින් ලංකා ඛනික කළමි නිතිගත සංස්ථාවට ඉන්ධන සඳහා නොගෙවූ ගෙවීම් පිළිවෙළින් රු. බිලියන 126.27ක් සහ රු. බිලියන 102.5ක්, එම රාජ්‍ය ව්‍යවසායයන් සඳහා රජය විසින් කරන ලද ප්‍රාග්ධන දායකත්වය භාවිතා කරමින් පියවන ලදී.

මෙම ප්‍රතිපත්තිමය ප්‍රතිසංස්කරණ සහ ඉහළ ගිය ලාභදායීත්වයේ ප්‍රතිඵලයක් ලෙස ලංකා ඛනික කළමි

නිතිගත සංස්ථාවෙහි 2022 වර්ෂය අවසානයේ රු. බිලියන 86.7ක් වූ සෘණ ශුද්ධ ප්‍රාග්ධන තත්ත්වය 2023 වර්ෂය අවසානයේ දී රු. බිලියන 33.5ක ධන ශුද්ධ ප්‍රාග්ධන තත්ත්වයකට පරිවර්තනය වී ඇති අතර, 2023 වර්ෂයේදී පෙර ණය රු. බිලියන 66ක් පියවා ඇත.

2023 වර්ෂය තුළ වර්ධනය වූ මූල්‍ය කාර්ය සාධනය සමඟ, ලංකා ඛනික කළමි නිතිගත සංස්ථාව විසින් රාජ්‍ය මූල්‍ය අරමුණුවලට සහාය වීම සඳහා රු. බිලියන 5ක් අයබදු ලෙස ඒකාබද්ධ අරමුදලට දායකත්වය සපයා ඇත.

ලංකා ඛනික කළමි නිතිගත සංස්ථාව විසින් සිය ව්‍යාපාර ආකෘතිය නැවත බලමින් එහි වෙළෙඳපොළ තත්ත්වය සහ කාර්ය සාධනය පවත්වා ගැනීම සඳහා වෙළෙඳපොළේ නව ක්‍රියාකරුවන් සමඟ තරඟ කිරීමට උපාය මාර්ග ක්‍රියාත්මක කළ යුතුය.

8.3 රාජ්‍ය බැංකු

පෙර වසරේ සිට අඛණ්ඩව පැවති ආර්ථික අභියෝග මධ්‍යයේ වුවද 2023 වසර තුළ මධ්‍යස්ථ වර්ධනයක් ලබාකර ගැනීම තුළින් බැංකු අංශය එහි අර්බුද වෙත ඔරොත්තු දීමේ හැකියාව සහ අනුවර්තනය වීමේ හැකියාව පිළිබිබු කරන ලදී. ගනුදෙනුකරුවන්ගේ වෙනස් වන අපේක්ෂා සාක්ෂාත් කිරීමට අන්තර්ජාල මාධ්‍යයන් තුළින් සේවා සැපයීම ඉහළ නැංවීම සහ නියාමනය සම්බන්ධයෙන් වන ඇතැම් අවශ්‍යතා සම්පූර්ණ කිරීමේ අරමුණින් ඩිජිටල් තාක්ෂණික වශයෙන් වන පරිවර්තනයන් සිදු කිරීමට දේශීය බැංකු වසර පුරාවට අවධානය යොමු කරන ලදී. මෙම ධනාත්මක වෙනස්කම් මධ්‍යයේ වුවද අක්‍රීය ණය පහසුකම් කළමනාකරණය සහ තිරසාර ලාභදායීත්වයක් තහවුරු කිරීම වැනි දීර්ඝ කාලීනව පවතින අභියෝග රාශියකට බැංකු ක්ෂේත්‍රයට මුහුණ දීමට සිදුවිය.

ශ්‍රී ලංකාවේ රාජ්‍ය බැංකු, විශේෂයෙන්ම ලංකා බැංකුව සහ මහජන බැංකුව, 2023 වර්ෂයේදී බැංකු ක්ෂේත්‍රයේ කැපී පෙනෙන කාර්යභාරයක් සිදු කරන ලදී. රජයේ සංවර්ධන වැඩ පිළිවෙළ සඳහා සහාය වීමට සහ තනි පුද්ගලයින්, ව්‍යාපාර සහ රාජ්‍ය ආයතන ඇතුළු පුළුල් පරාසයක ගනුදෙනුකරුවන් වෙත මූල්‍ය සේවා සැපයීම කෙරෙහි මෙම බැංකු අඛණ්ඩව අවධානය යොමු කරන ලදී. රාජ්‍ය බැංකු ද අක්‍රීය ණය කළමනාකරණය සහ ඩිජිටල් පරිවර්තන ප්‍රවණතාවලට අනුගත වීම වැනි අභියෝගවලට මුහුණ දෙන ලදී. මෙම අභියෝග මධ්‍යයේ වුවද, රාජ්‍ය බැංකු ආයතන මූල්‍ය අන්තර්ගතභාවය ඉහළ

වගුව 8.7 | ප්‍රධාන රාජ්‍ය බැංකුවල මූල්‍ය තත්ත්වය හා කාර්යසාධනය

	බැංකු අංශය	ලංකා බැංකුව		මහජන බැංකුව		ජාතික ඉතිරි කිරීමේ බැංකුව	
		වටිනාකම	ප්‍රතිශතය (%)	වටිනාකම	ප්‍රතිශතය (%)	වටිනාකම	ප්‍රතිශතය (%)
වත්කම් (රු. බිලියන)	20,406	4,412	22	3,038	15	1,687	8
තැන්පතු (රු. බිලියන)	16,624	3,882	23	2,653	16	1,483	9
බදු පෙර ලාභය (රු. බිලියන)	294	40	14	15	5	6	1
බදු පසු ලාභය (රු. බිලියන)	189	27	14	10	5	9	4
ස්ථර 1 ප්‍රාග්ධන ප්‍රමාණවත් අනුපාතය (%)	-	12.8	-	11.2	-	16.9	-
මුළු ප්‍රාග්ධන ප්‍රමාණවත් අනුපාතය (%)	-	15.8	-	16.1	-	19.2	-
බදු පෙර වත්කම් මත ප්‍රතිලාභ අනුපාතය (%)	-	0.92	-	0.5	-	0.26	-
පොළී ආන්තිකය (%)	-	2	-	1.81	-	1.79	-

මූලාශ්‍රය : රාජ්‍ය බැංකු සහ ශ්‍රී ලංකා මහ බැංකුව

නැංවීම සහ ආර්ථික සංවර්ධනය සඳහා දායක වෙමින් ශ්‍රී ලාංකීය බැංකු ක්ෂේත්‍රයේ ප්‍රධාන පාර්ශවයන් ලෙස අඛණ්ඩව කටයුතු කරන ලදී.

ණය හා අනෙකුත් අලාභ වෙනුවෙන් සිදුකරන ප්‍රතිපාදන කැපීපෙනෙන ලෙස අඩුවීම නිරූපණය කරමින් 2022 වර්ෂයේදී රු. බිලියන 57.4ක් වූ රාජ්‍ය බැංකුවල සමස්ත ලාභයට සාපේක්ෂව 2023 වර්ෂයේදී සමස්ත ලාභය රු. බිලියන 64.6ක් දක්වා සියයට 12.5කින් ඉහළ ගොස් ඇත. ශ්‍රී ලංකාවේ සමස්ත බැංකු අංශය 2023 වර්ෂය තුළ වාර්තා කරන ලද ලාභය සඳහා රාජ්‍ය බැංකු සියයට 22ක දායකත්වයක් දක්වා ඇත. එසේම, සමස්ත බැංකු අංශය සතු වත්කම් සඳහා සියයට 46.8ක දායකත්වයක් දක්වමින් රාජ්‍ය බැංකු අංශය (බලපත්‍රලාභී වාණිජ හා බලපත්‍රලාභී විශේෂිත බැංකු ඇතුළත්ව) ප්‍රමුඛස්ථානය දරනු ලැබේ. මෙම සියළුම බැංකු විසින් තම ගනුදෙනුකරුවන් වෙත සේවා සැපයීම සඳහා ඩිජිටල් මාධ්‍යයන් වෙත අනුගත වූ අතර, 2023 වර්ෂයේදී අලුතින් ආරම්භ කරන ලද නව ශාඛා 04ක් ඇතුළුව රාජ්‍ය බැංකු සතු සමස්ත ශාඛා සංඛ්‍යාව 1,928ක් දක්වා පුළුල් කර ඇත.

තවද, රජයට සහ ඒ හා සම්බන්ධ ක්‍රියාකාරකම් වෙනුවෙන් සිදු කරන ලද සෘජු හෝ වක්‍ර දායකත්වයන් රාජ්‍ය බැංකුවල ශේෂ පත්‍රයන්හි ප්‍රමුඛ ලෙස නිරූපණය වන අතර, මූල්‍ය අන්තර්ගතභාවය ඉහළ නැංවීම හා ආර්ථිකයේ ඵලදායී අංශ වෙත මූල්‍ය සේවාවන් සැපයීම සම්බන්ධයෙන් පැන නැගී ඇති වෙළෙඳපොළ බිඳවැටීම් සඳහා මැදිහත් වීම වැනි රාජ්‍ය බැංකු මගින් අපේක්ෂිත අරමුණු ඉටුකර ගැනීමේ හැකියාව ක්‍රමිකව අඩු වී ඇත. එබැවින්, රාජ්‍ය බැංකු සම්බන්ධයෙන් 2024 වර්ෂය තුළ හා ඉදිරි කාල සීමාව පුරාවට ක්‍රියාවට නැංවීම සඳහා සමස්ත පාලනය, අවදානම් කළමනාකරණය හා සුපරීක්ෂණ සම්බන්ධයෙන් වන තීරණාත්මක ප්‍රතිසංස්කරණ ගණනාවක් රජය විසින් හඳුනාගෙන ඇත.

වගුව 8.8 | ලංකා බැංකුවෙහි මූල්‍ය තත්ත්වය

	2019	2020	2021	2022	2023 ^(a)
මුළු ආදායම	239,116	247,164	290,362	513,149	542,187
පොළී ආදායම	220,477	226,311	260,513	456,267	524,798
පොළී වියදම	145,331	151,535	149,261	329,921	433,610
ශුද්ධ පොළී ආදායම	75,146	74,776	111,252	126,346	91,188
වෙනත් ආදායම	18,640	20,853	29,848	57,686	33,002
සමස්ත මෙහෙයුම් වියදම	64,100	72,077	97,911	153,055	83,848
සේවක වියදම්	18,365	18,190	24,982	28,991	29,818
වෙනත් වියදම්	45,736	53,887	72,929	124,064	54,030
බදු පෙර ලාභය/(අලාභය)	29,685	23,552	43,190	30,977	40,342
මූලික කාර්ය සාධන දර්ශක					
ආයෝජන	650,433	785,832	1,125,018	1,601,082	1,752,179
තැන්පතු	2,005,212	2,474,775	2,866,894	3,334,774	3,882,232
ණය සහ අත්තිකාරම්	1,549,805	1,988,409	2,413,762	2,325,594	2,209,062
අක්‍රීය අත්තිකාරම් (දළ)	77,133	98,564	251,158	324,630	311,863
වත්කම් මත ප්‍රතිලාභ අනුපාතය (%)	1.3	0.9	1.27	0.76	0.92
ස්කන්ධය මත ප්‍රතිලාභ අනුපාතය (%)	16.8	11.9	21.03	14.06	10.55
අක්‍රීය ණය අනුපාතය (%)	4.8	4.8	4.4	-	-
ණය අපහායනය (අදියර III) අනුපාතය (%)	-	-	5.08	5.27	5.07

මූලාශ්‍රය : ලංකා බැංකුව

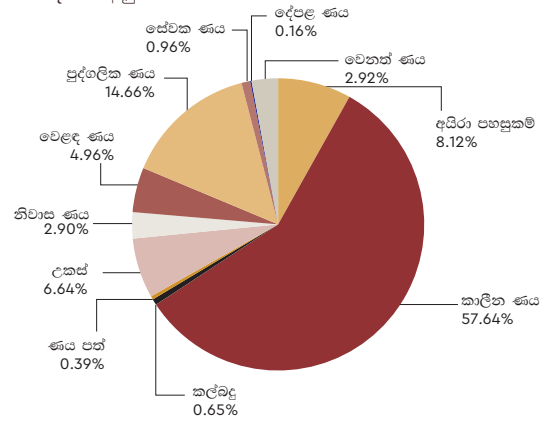
^(a) තාවකාලික

8.3.1 ලංකා බැංකුව

ලංකා බැංකුව විශාලතම වත්කම් පදනම සමඟ විශාලතම තැන්පතු පදනම සහිත බැංකුව ලෙස තවදුරටත් රැඳී සිටී. 2023 වර්ෂය අවසානය වන විට ලංකා බැංකුවේ සමස්ත වත්කම් සියයට 1.7කින් ඉහළ ගොස් ඇති අතර, එය බැංකු අංශයේ සාමාන්‍ය වර්ධන වේගය වන සියයට 5.1ට වඩා පහළ වර්ධන වේගයක් වේ. ඒ අතර, බැංකුවේ තැන්පතු පදනම 2023 වර්ෂය අවසානයේ සියයට 16.4කින් ඉහළ ගොස් ඇති අතර, එය බැංකු අංශයේ සාමාන්‍ය වර්ධන වේගය වන සියයට 8.7ට වඩා සාපේක්ෂව ඉහළ අගයක් වේ.

තවද, 2022 වර්ෂයේදී රු. බිලියන 31ක් වූ ලංකා බැංකුවෙහි ලාභදායීත්වය 2023 වර්ෂයේදී රු. බිලියන 40.3ක් දක්වා සියයට 30.2කින් ඉහළ ගොස් ඇත. ශුද්ධ පොළී ආදායම සියයට 27.8කින් සැලකිය යුතු ලෙස අඩු වුවද, අක්‍රීය ණය සහ අත්තිකාරම් සඳහා වූ ප්‍රතිපාදන මට්ටම පහළ යාම

රූප සටහන 8.4 | පාරිභෝගිකයන්ට ණය සහ අත්තිකාරම් - නිෂ්පාදිතය අනුව



මූලාශ්‍රය : ලංකා බැංකුව

හේතුවෙන් සමාලෝචිත වර්ෂය සඳහා ලාභදායීත්වය ඉහළ නැංවීමට බැංකුවට හැකි විය.

2022 වර්ෂය අවසානයේදී රු. බිලියන 2,325.5ක් වූ ගනුදෙනුකරුවන් සඳහා ලබා දෙන ලද මුළු ණය සහ අත්තිකාරම් ප්‍රමාණය 2023 වර්ෂය අවසානය වන විට රු. බිලියන 2,209ක් දක්වා බැංකු අංශයේ සාමාන්‍ය අඩුවීම වූ සියයට 2.6ට සාපේක්ෂව සියයට 5කින් පහළ ගොස් ඇත.

ණය අයකර ගැනීම සම්බන්ධයෙන් බැංකු ක්ෂේත්‍රයේ අපහසුතාවයන් පැවතියද, 2023 වර්ෂය අවසානය වන විට සියයට 5.07ක් ලෙසට අදියර - III ණය අනුපාතය පවත්වාගෙන යාමට ලංකා බැංකුවට හැකි වූ අතර, එහි බැංකු අංශයේ සාමාන්‍ය සියයට 12.8ක් විය. රට තුළ මූල්‍ය අන්තර්ගතභාවයට සහාය වශයෙන් ලංකා බැංකුවේ ශාඛා ජාලය දිවයින පුරා පිහිටි ශාඛා 583කින් (සීමිත සේවා ශාඛා ඇතුළුව) සහ ස්වයංක්‍රීය ටෙලර් යන්ත්‍ර, මුදල් ප්‍රතිවක්‍රීකරණ යන්ත්‍ර සහ මුදල් තැන්පතු යන්ත්‍ර 1,400කින් සමන්විත වේ. මේ අතර, ලංකා බැංකුවේ පාරිභෝගිකයින්ගේ අළුතින් පැනනැගෙන අවශ්‍යතා සපුරාලීම සඳහා ඩිජිටල් සහ අතරා සේවා වේදිකා පුළුල් කිරීම කෙරෙහි වැඩි අවධානයක් යොමු කර ඇත.

2023 නොවැම්බර් මාසයේදී, ෆිච් ශ්‍රේණිගත කිරීමේ ආයතනය විසින් ලංකා බැංකුවේ කල්පවත්නා ශ්‍රේණිගතකිරීම සුපරීක්ෂක සෘණ ශ්‍රේණිය මත පදනම් වූ “සීසී” ශ්‍රේණිය ලෙස ප්‍රකාශ කරන ලදී. එසේම, ලංකා බැංකුවේ දිගුකාලීන විදේශ මුදල් නිකුත් කරන්නාගේ පෙරනිමි ශ්‍රේණිගත කිරීම “සීසී” ලෙස තහවුරු කරන ලදී. 2023 වර්ෂය තුළ බුන්ඩ් ෆයිනෑන්ස් ලංකා විසින් අඛණ්ඩව 15වන වසරටත් අංක එකේ බැංකු සන්නාමය ලෙස ලංකා බැංකුව නම් කරන ලද අතර, එහි සන්නාම වටිනාකම රු. බිලියන 5.2කි.

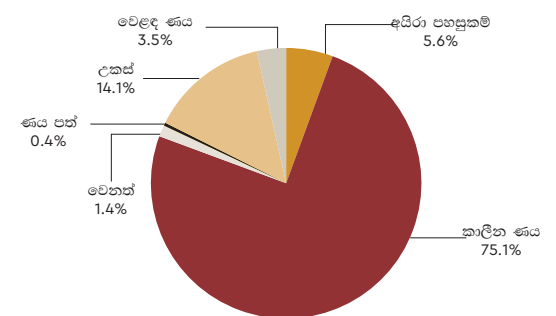
8.3.2 මහජන බැංකුව

වත්කම් සහ තැන්පතු පදනම සැලකිල්ලට ගත් කල ශ්‍රී ලංකාවේ දෙවන විශාලතම වාණිජ බැංකුව වන මහජන

බැංකුව 2023 වර්ෂයේදී ශ්‍රී ලංකාවේ බැංකු අංශය සතු වත්කම් පදනමේ සිදුවූ සියයට 5.1ක වර්ධනයට සාපේක්ෂව වත්කම් පදනම සියයට 2.2කින් රු. බිලියන 3,038.1ක් දක්වා ඉහළ නංවාගෙන ඇත. 2023 වර්ෂය අවසාන වන විට මහජන බැංකුවේ තැන්පතු පදනම රු. බිලියන 2,653.1ක් දක්වා සියයට 11.9කින් ඉහළ ගොස් ඇති අතර, බැංකු අංශයේ වර්ධන වේගය සියයට 8.7ක් ලෙස වාර්තා වී ඇත. ගනුදෙනුකරුවන්ට ණය ලබා දීම බැංකු අංශයේ සියයට 2.6කින් පහළ යාමට සාපේක්ෂව මහජන බැංකුවේ සියයට 4.1කින් රු. බිලියන 1,709.4ක් දක්වා අඩු වී ඇත.

2023 වර්ෂයේදී පොළී ආදායම සියයට 22.6කින් ඉහළ යාමට සාපේක්ෂව පොළී වියදම සියයට 38.3කින් ඉහළ යාම හේතුවෙන් මහජන බැංකුවෙහි ශුද්ධ පොළී ආදායම රු. බිලියන 54.32ක් දක්වා සියයට 28.3කින් පහළ ගොස් ඇත. පොළී වියදම් කැපී පෙනෙන ලෙස ඉහළ යාමට පෙර වර්ෂයේදී ඉහළ පොළී අනුපාත යටතේ ලබා ගන්නා ලද කාලීන තැන්පතු හි ප්‍රතිමිලකරණයේ වර්තමාන බලපෑම හේතු වූ අතර, එය ප්‍රවර්තන වර්ෂයේ ශුද්ධ පොළී ආදායම අඩු වීම කෙරෙහි බලපාන ලදී. 2022 වර්ෂයේ වාර්තා කරන ලද රු. බිලියන 21.3ක

රූප සටහන 8.5 | පාරිභෝගිකයන්ට ණය සහ අත්තිකාරම් - නිෂ්පාදිතය අනුව



මූලාශ්‍රය : මහජන බැංකුව

වගුව 8.9 | මහජන බැංකුවෙහි මූල්‍ය තත්ත්වය

	2019	2020	2021	2022	2023 ^(a)
මුළු ආදායම	199,729	190,982	207,250	357,229	422,242
පොළී ආදායම	186,714	179,717	197,330	321,936	394,795
පොළී වියදම	125,508	118,784	114,869	246,178	340,473
ශුද්ධ පොළී ආදායම	61,207	60,934	82,461	75,758	54,321
වෙනත් ආදායම	12,588	10,781	11,265	35,293	27,447
සමස්ත මෙහෙයුම් වියදම	54,129	50,487	63,339	89,712	66,423
සේවක වියදම්	19,494	19,722	22,772	26,603	24,394
වෙනත් වියදම්	34,635	30,765	40,567	63,109	42,029
බදු පෙර ලාභය/(අලාභය)	19,666	21,227	30,387	21,338	15,345
මූලික කාර්ය සාධන දර්ශක					
තැන්පතු	1,491,386	1,835,099	2,071,533	2,371,519	2,653,106
ණය සහ අත්තිකාරම් (දළ)	1,386,481	1,723,466	1,835,697	1,783,107	1,709,458
අක්‍රීය අත්තිකාරම්	43,569	53,745	59,995	79,335	81,091
වත්කම් මත ප්‍රතිලාභ අනුපාතය බදු පෙර (%)	1.1	1.0	1.2	0.8	0.5
ස්කන්ධය මත ප්‍රතිලාභ අනුපාතය බදු පසු (%)	13.9	14.4	19.9	12.2	6.6
අක්‍රීය ණය අනුපාතය (%)	3.3	3.2	3.2	-	-
ණය අපහායනය (අදියර III) අනුපාතය (%)	-	3.5	4.0	12.8	9.0

මූලාශ්‍රය: මහජන බැංකුව

^(a) තාවකාලික

ලාභයට සාපේක්ෂව 2023 වර්ෂයේදී රු. බිලියන 15.3ක ලාභයක් වාර්තා කිරීමට බැංකුවට හැකියාව ලැබී ඇත.

2023 වර්ෂය අවසානය වන විට බැංකු අංශයේ පැවැති සියයට 12.8ක අදියර - III ණය අනුපාතයට සාපේක්ෂව මහජන බැංකුවේ අදියර - III ණය අනුපාතය සියයට 9ක් විය. මහජන බැංකුවේ අදියර - I ප්‍රාග්ධනය සඳහා වන ප්‍රාග්ධන ප්‍රමාණාත්මක අනුපාතය 2023 අවසානය වන විට සියයට 16.9ක් වන අතර, එය නියම කරන ලද අවම අවශ්‍යතාවය වන සියයට 8.5ට වඩා ඉහළ අගයකි. 2023 වර්ෂයේදී මහජන බැංකුවේ ශාඛා ජාලය බැංකු ශාඛා 747කින් (සේවා මධ්‍යස්ථානද ඇතුළුව) සහ රට පුරා ස්ථාපිත ස්වයංක්‍රීය ටෙලර් යන්ත්‍ර 822කින් සමන්විත වේ.

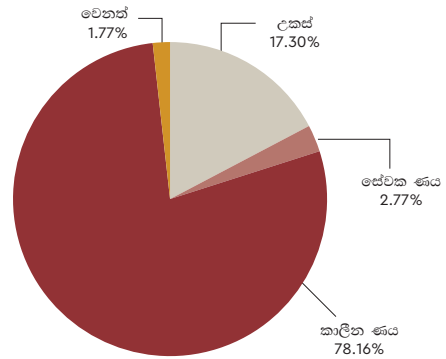
8.3.3 ජාතික ඉතිරි කිරීමේ බැංකුව

ජාතික ඉතිරි කිරීමේ බැංකුව ශක්තිමත් ශාඛා ජාලයකින් සමන්විත වන අතර, දිවයින පුරා ශාඛා 262ක් සහ තැපැල් කාර්යාල/උප තැපැල් කාර්යාල 4,064ක් හරහා ක්‍රියාත්මක වේ. 2023 වර්ෂය අවසානය වන විට ජාතික ඉතිරි කිරීමේ බැංකුවේ වත්කම් පදනම පසුගිය වර්ෂයට සාපේක්ෂව සියයට 4කින් රු. බිලියන 1,686.7ක් දක්වා ඉහළ ගොස් ඇත. එසේම, තැන්පතු පදනම සහ ණය කළඹ 2023 වර්ෂය අවසානය වන විට පිළිවෙළින් රු. බිලියන 1,482.5ක් හා රු. බිලියන 526.5ක් ලෙස 2022ට සාපේක්ෂව සියයට 0.4කින් තැන්පතු පදනම ඉහළ ගොස් ඇති අතර, ණය කළඹ සියයට 9කින් පහළ ගොස් ඇත.

අනෙකුත් ආදායම් ඉහළ යාම හේතුවෙන් 2022 වර්ෂයේදී රු. බිලියන 4.5ක් වූ බදු පෙර ලාභය 2023 වර්ෂයේදී රු. බිලියන 6.1ක් දක්වා සියයට 36කින් ඉහළ ගොස් ඇත.

2023 වර්ෂය අවසානය වන විට බැංකුවේ ණය කළඹ සඳහා කාලීන ණය සියයට 78කින් දායකත්වයක් දක්වා ඇති අතර, උකස් ණය දෙවන වැඩිම දායකත්වය දක්වා ඇත.

රුප සටහන 8.6 | පාරිභෝගිකයන්ට ණය සහ අත්තිකාරම් - නිෂ්පාදිතය අනුව



මූලාශ්‍රය : ජාතික ඉතිරි කිරීමේ බැංකුව

වගුව 8.10 | ජාතික ඉතිරි කිරීමේ බැංකුවේ මූල්‍ය තත්ත්වය

	2019	2020	2021	2022	2023 ^(a)
මුළු ආදායම	121,929	127,547	134,939	174,638	232,064
පොළී ආදායම	118,730	122,512	131,438	173,021	226,967
පොළී වියදම	89,898	87,622	76,809	140,477	197,402
ශුද්ධ පොළී ආදායම	28,832	34,890	54,630	32,544	29,565
වෙනත් ආදායම	3,067	4,881	3,293	2,614	4,780
සමස්ත මෙහෙයුම් වියදම	21,438	24,126	29,368	30,649	28,228
සේවක වියදම්	10,158	9,967	12,867	13,791	14,455
වෙනත් වියදම්	11,280	14,159	16,501	16,858	13,773
බදු පෙර ලාභය/(අලාභය)	10,462	15,645	28,555	4,510	6,117
මූලික කාර්ය සාධන දර්ශක					
ශාඛා ගණන	256	259	261	262	262
තැපැල්/උප තැපැල් ශාඛා ගණන	4,063	4,063	4,064	4,064	4,064
ආයෝජන	647,760	798,811	980,672	978,772	1,030,689
තැන්පතු	1,016,574	1,237,124	1,428,467	1,476,740	1,482,532
ණය සහ අත්තිකාරම්	454,395	516,795	538,942	578,648	526,521
අක්‍රීය අත්තිකාරම්	7,224	14,532	16,282	22,985	27,120
වත්කම් මත ප්‍රතිලාභ අනුපාතය (%)	0.95	1.24	1.93	0.28	0.26
ස්කන්ධය මත ප්‍රතිලාභ අනුපාතය (%)	14.34	20.67	33.92	3.40	9.36
අක්‍රීය ණය අනුපාතය (%)	1.57	2.79	2.97	-	-
ණය අපහායනය (අදියර III) අනුපාතය (%)	-	-	2.54	2.83	2.41

මූලාශ්‍රය: ජාතික ඉතිරි කිරීමේ බැංකුව

^(a) තාවකාලික

8.3.4. නිවාස සංවර්ධන හා මූල්‍ය සංස්ථා බැංකුව

නිවාස සංවර්ධන හා මූල්‍ය සංස්ථා බැංකුව මූලික වශයෙන් නිවාස ඉදිකිරීම් සඳහා ණය පහසුකම් ප්‍රදානය කිරීමේ නිරතව සිටින අතර, එය කොළඹ කොටස් වෙළෙඳපොළේ ලැයිස්තුගත කර ඇති එකම රජය සතු බැංකුව වේ.

ශුද්ධ පොළී අනුපාතිකයෙහි සියයට 6ක පහත වැටීමක් හමුවේ වුවද, 2023 වර්ෂයේදී නිවාස සංවර්ධන හා මූල්‍ය සංස්ථා බැංකුව රු. මිලියන 2,465ක බදු පෙර ලාභයක් වාර්තා කළ අතර, එය පෙර වර්ෂයට සාපේක්ෂව සියයට 713.6ක කැපී පෙනෙන වර්ධනයකි. මෙම විශාල ලාභයේ වැඩිවීමට මූලික වශයෙන් මූල්‍ය වත්කම් විකිණීමෙන් ලද රු. මිලියන 2,661ක ශුද්ධ ලාභය හේතු විය. මෙය 2022 වර්ෂයේදී සියයට 5ක් වූ හිමිකම මත ප්‍රතිලාභ අනුපාතය 2023 වර්ෂයේදී සියයට 19.9ක් දක්වා වර්ධනය වීමට හේතු

විය. 2023 වර්ෂයේදී බැංකුවේ කොටසක ශුද්ධ වත්කම් අගය රු. 127.40 දක්වා වර්ධනය වුවද, 2023 වර්ෂයේ දෙසැම්බර් මස අග වන විට කොටසක වෙළෙඳපොළ මිල වාර්තා වූයේ රු. 31.60ක් ලෙසයි.

නිවාස සංවර්ධන හා මූල්‍ය සංස්ථා බැංකුවෙහි ණය කළඹ බැංකු අංශයෙහි සිදු වූ සියයට 2.6ක පහත වැටීම හමුවේ රු. බිලියන 41.7ක් දක්වා සියයට 2කින් පහත වැටී ඇත. කෙසේ වුවද, බැංකුවේ 2022 වර්ෂය අවසානය වන විට සියයට 38ක්ව පැවති අදියර III ණය අනුපාතය 2023 වර්ෂය අවසානය වන විට සියයට 40.5ක් දක්වා වර්ධනය වී ඇත. බැංකුවෙහි තැන්පතු පදනමද 2023 වර්ෂය අවසානය වන විට රු. බිලියන 53.6ක් වූ අතර, එය 2022 වර්ෂය අවසානය වන විට පැවති රු. බිලියන 50.2ට සාපේක්ෂව සියයට 6.7ක වර්ධනයකි. බැංකු අංශයෙහි තැන්පතු පදනමෙහි සාමාන්‍ය වර්ධනය සියයට 8.7ක් විය.

වගුව 8.11 | නිවාස සංවර්ධන හා මූල්‍ය සංස්ථා බැංකුවෙහි මූල්‍ය තත්ත්වය

	2019	2020	2021	2022	2023 ^(a)
මුළු ආදායම	8,090	7,856	7,004	8,877	14,607
පොළී ආදායම	7,683	7,456	6,612	8,425	11,456
පොළී වියදම	4,783	4,475	3,556	5,679	8,875
ශුද්ධ පොළී ආදායම	2,900	2,981	3,056	2,746	2,581
වෙනත් ආදායම	407	400	392	452	3,151
සමස්ත වියදම	2,532	2,313	2,570	2,895	3,267
සේවක වියදම්	1,164	1,174	1,387	1,544	1,584
වෙනත් වියදම්	1,368	1,139	1,183	1,351	1,683
බදු පෙර ලාභය/(අලාභය)	775	1,068	878	303	2,465
මූලික කාර්ය සාධන දර්ශක					
ආයෝජන	12,440	17,406	18,709	17,181	7,196
තැන්පතු	42,504	47,947	49,813	50,245	53,613
ණය සහ අත්තිකාරම්	41,216	41,192	41,837	42,630	41,670
අක්‍රීය අත්තිකාරම්	11,623	13,134	13,190	16,187	16,862
වත්කම් මත ප්‍රතිලාභ අනුපාතය (%)	0.9	2.36	1.93	0.97	5.00
ස්කන්ධය මත ප්‍රතිලාභ අනුපාතය (%)	9.63	12.99	9.02	4.99	19.92
සේ.අ.අ. ඇතුළුව (අදියර III) ණය අනුපාතය (%)	25.26	33.03	32.44	37.97	40.47

මූලාශ්‍රය: නිවාස සංවර්ධන හා මූල්‍ය සංස්ථා බැංකුව

^(a) තාවකාලික

8.3.5 රාජ්‍ය උකස් හා ආයෝජන බැංකුව

බලපත්‍රලාභී විශේෂිත බැංකුවක් වන රාජ්‍ය උකස් හා ආයෝජන බැංකුව 1931 වර්ෂයේ සිට නිවාස හා නිවාස ආශ්‍රිත අරමුණු සඳහා උකස් ණය ලබා දීමේ නිරතව සිටී. 2022 වර්ෂය අවසානය වන විට රු. බිලියන 49.1ක් ලෙස පැවති බැංකුවෙහි තැන්පතු පදනම 2023 වර්ෂය අවසානය වන විට රු. බිලියන 52.1ක් දක්වා සියයට 6.1ක වර්ධනයක් වාර්තා කර ඇත.

පෙර වර්ෂයට සාපේක්ෂව 2023 වර්ෂයෙහි ශුද්ධ පොළී ආදායම රු. මිලියන 594ක් දක්වා රු. මිලියන 1,345කින් විශාල ලෙස අඩුවීම හේතුවෙන්, රාජ්‍ය උකස් හා ආයෝජන බැංකුවෙහි 2022 වර්ෂයේදී රු. මිලියන 89ක්

වූ බදු පෙර අලාභය 2023 වර්ෂයේදී රු. මිලියන 1,043ක බදු පෙර අලාභයක් බවට පත් වී ඇත.

2023 වර්ෂය අවසානය වන විට බැංකුවෙහි මුළු වත්කම් ප්‍රමාණය රු. බිලියන 59ක් දක්වා සියයට 4කින් වර්ධනය වී ඇත. 2022 වර්ෂයේදී රු. බිලියන 39.3ක් ලෙස පැවති බැංකුවෙහි ණය කළඹ 2023 වර්ෂය අවසානය වන විට සියයට 1.4කින් සුළු වශයෙන් පහළ ගොස් රු. බිලියන 38.7ක් ලෙස පැවතිණි. කෙසේ වුවද, මෙය බැංකු අංශයෙහි සාමාන්‍ය අඩු වීම වූ සියයට 2.6කට වඩා අඩු මට්ටමක පවතී. බැංකුවෙහි අදියර III ණය අනුපාතය 2022 වර්ෂය අවසානය වන විට පැවති සියයට 20.3 සිට 2023 වර්ෂය අවසානය වන විට සියයට 23.9ක් දක්වා වැඩිවීමෙන් බැංකුවෙහි වත්කම්වල ගුණාත්මකභාවයෙහි අඩු වීමක් පෙන්නුම් කෙරේ.

වගුව 8.12 | රාජ්‍ය උකස් හා ආයෝජන බැංකුවෙහි මූල්‍ය තත්ත්වය

	2019	2020	2021	2022	රු. මිලියන 2023 ^(a)
මුළු ආදායම	6,125	6,260	5,425	7,517	9,601
පොළී ආදායම	5,982	6,077	5,253	7,402	9,322
පොළී වියදම	3,951	3,960	2,951	5,463	8,728
ශුද්ධ පොළී ආදායම	2,031	2,117	2,302	1,939	594
වෙනත් ආදායම	143	183	172	115	279
සමස්ත වියදම	1,674	1,728	2,069	2,143	1,915
සේවක වියදම්	882	873	1,084	1,090	1,013
වෙනත් වියදම්	792	855	985	1,053	902
බදු පෙර ලාභය/(අලාභය)	500	572	405	-89	-1,043
මූලික කාර්ය සාධන දර්ශක					
ආයෝජන	9,729	14,248	13,792	15,577	15,086
තැන්පතු	38,872	45,388	45,738	49,140	52,138
ණය සහ අත්තිකාරම්	35,893	36,857	38,102	39,267	38,725
අක්‍රීය අත්තිකාරම්	7,544	8,412	7,598	7,954	9,253
වත්කම් මත ප්‍රතිලාභ අනුපාතය (%)	1.11	1.15	0.76	-0.16	-1.79
ස්කන්ධය මත ප්‍රතිලාභ අනුපාතය (%)	7.73	6.10	4.11	3.17	-8.85
සේ.අ.අ. ඇතුළුව (අදියර III) ණය අනුපාතය (%)	21.21	22.94	19.84	20.26	23.90

මූලාශ්‍රය: රාජ්‍ය උකස් හා ආයෝජන බැංකුව

^(a) තාවකාලික

8.3.6 ප්‍රාදේශීය සංවර්ධන බැංකුව

ප්‍රථම විය හැකි හා දැරිය හැකි ණය පහසුකම් ලබා දෙමින් ග්‍රාමීය ප්‍රජාවගේ ජීවන තත්ත්වය ඉහළ නැංවීමේ අරමුණින් ශාඛා 272ක ජාලයක් සමඟින් ප්‍රාදේශීය සංවර්ධන බැංකුව ක්‍රියාත්මක වේ.

ණය හා අත්තිකාරම් 2023 වර්ෂය අවසානය වන විට රු. බිලියන 195.8ක් වූ අතර, එය 2022 වර්ෂයේ අවසානය වන විට පැවති රු. බිලියන 198ට සාපේක්ෂව සුළු අඩු

වීමක් වාර්තා කරයි. 2022 වර්ෂය අවසානය වන විට රු. බිලියන 210.3ක් ලෙස පැවති ප්‍රාදේශීය සංවර්ධන බැංකුවෙහි තැන්පතු පදනම 2023 වර්ෂය අවසානය වන විට රු. බිලියන 226ක් ලෙස සියයට 7.5කින් වර්ධනය වී ඇත.

බැංකු අංශයෙහි අදියර III ණය අනුපාතයෙහි සියයට 12.8ක් වූ සාමාන්‍ය වැඩිවීම හමුවේ බැංකුවෙහි අක්‍රීය ණය අනුපාතය, 2022 වර්ෂය අවසානය වන විට පැවති සියයට 7.1 සිට 2023 වර්ෂය අවසාන වන විට සියයට 10.6ක් දක්වා වර්ධනය වී ඇත. ගාස්තු හා කොමිස් ආදායමෙහි

වගුව 8.13 | ප්‍රාදේශීය සංවර්ධන බැංකුවෙහි මූල්‍ය තත්ත්වය

	2019	2020	2021	2022	රු. මිලියන 2023 ^(a)
මුළු ආදායම	27,508	24,354	24,497	36,203	47,586
පොළී ආදායම	26,357	23,182	23,555	35,273	46,232
පොළී වියදම	13,904	12,294	9,806	19,640	29,296
ශුද්ධ පොළී ආදායම	12,453	10,888	13,749	15,634	16,935
වෙනත් ආදායම	872	900	942	929	1,355
සමස්ත වියදම	12,104	10,775	13,915	16,204	16,902
සේවක වියදම්	5,932	5,983	7,325	8,740	9,554
වෙනත් වියදම්	6,172	4,792	6,590	7,465	7,348
බදු පෙර ලාභය/(අලාභය)	1,222	1,013	776	359	1,388
මූලික කාර්ය සාධන දර්ශක					
ආයෝජන	55,465	55,400	60,630	71,213	92,970
තැන්පතු	149,600	172,883	184,392	210,301	226,080
දළ ණය සහ අත්තිකාරම්	144,694	167,099	187,438	198,008	195,771
අක්‍රීය අත්තිකාරම්	13,711	16,658	16,322	14,057	20,698
වත්කම් මත ප්‍රතිලාභ අනුපාතය (%)	1.6	0.21	0.27	0.71	0.12
ස්කන්ධය මත ප්‍රතිලාභ අනුපාතය (%)	3.4	2.72	2.07	5.07	7.39
අදියර III ණය අනුපාතය (%)	9.63	10.11	8.71	7.1	10.57

මූලාශ්‍රය: ප්‍රාදේශීය සංවර්ධන බැංකුව

^(a) තාවකාලික

කැපී පෙනෙන වර්ධනය හේතුවෙන් 2022 වර්ෂයේදී රු. මිලියන 359ක් ලෙස පැවති බදු පෙර ලාභය, 2023 වර්ෂයේදී රු. මිලියන 1,388ක් දක්වා කැපී පෙනෙන වර්ධනයක් වාර්තා කර ඇත.

8.3.7 සේවා නියුක්තියන්ගේ භාර අරමුදල් මණ්ඩලය

සිය සාමාජිකයන් සඳහා බහු විධ ප්‍රතිලාභ සැලසීම මගින් සමාජ සුරක්ෂිතතාවය ඇතිකිරීම අරමුණු කොටගෙන සේවා නියුක්තියන්ගේ භාර අරමුදල ස්ථාපනය කර ඇත. සේවා නියුක්තියන්ගේ භාර අරමුදල් මණ්ඩලයෙහි සාමාජිකයින් සියලු දෙනා රජයේ විශ්‍රාම වැටුප් ක්‍රමයක් සඳහා සුදුසුකම් නොලබන නමුත්, පුද්ගලික අංශයේ හෝ අර්ධ රාජ්‍ය අංශයේ සේවයේ නියුතු සේවකයින් වේ. සේවක අර්ථසාධක අරමුදල මෙන් නොව, සේවයෝජකයන් විසින් සේවකයාගේ දළ ඉපයුමෙන් සියයට 3ක ප්‍රමාණයකින් දායකත්වය දරන නිසා මෙය සේවකයා වෙත සිය දායකත්වයකින් තොරව ලැබෙන ප්‍රතිලාභයකි. 2023 වසර අවසාන වන විට සේවා නියුක්තියන්ගේ භාර අරමුදලේ සාමාජිකයන් සංඛ්‍යාව මිලියන 2.5ක් ලෙස පැවතිණි. තවද, සේවකයන්

වෙනුවෙන් සේවයෝජකයන් විසින් 2022 වර්ෂයේදී දරන ලද රු. බිලියන 34.6ක දායකත්වය 2023 වර්ෂයේදී රු. බිලියන 37ක් දක්වා සියයට 6.9කින් ඉහළ ගොස් ඇත.

සේවා නියුක්තියන්ගේ භාර අරමුදල් මණ්ඩලයෙහි සාමාජිකයින් සඳහා සෞඛ්‍ය ආරක්ෂණ, නිවාස අවශ්‍යතා හා සාමාජිකයින්ගේ දරුවන්ගේ අධ්‍යාපනය සඳහා මූල්‍ය ආධාර ක්‍රම ඇතුළුව සුභ සාධන ප්‍රතිලාභ යෝජනා ක්‍රම 8ක් ඇත. අරමුදලේ පරමාර්ථය කිසිදු ආකාරයක ස්ථාපිත විශ්‍රාම වැටුප් ක්‍රමයක් නොමැති සේවකයින්ගේ විශ්‍රාමික ජීවිතය යහපත් කිරීම වන බැවින්, ස්වයං රැකියාලාභීන්ගේ හා විදේශගත ශ්‍රමිකයින්ගේ ස්වේච්ඡා සාමාජිකත්වය ඉහළ නැංවීම කෙරෙහි විශේෂ අවධානය යොමු කෙරේ.

2023 වර්ෂයේදී දී රු. මිලියන 549.0ක් ප්‍රතිලාභ වශයෙන් සාමාජිකයින් වෙත ගෙවීම් සිදු කර ඇති අතර, එම මුදලෙන් රු. මිලියන 157.0ක් මරණ ප්‍රතිලාභ යෝජනා ක්‍රමය යටතේ ගෙවා ඇත. මීට අමතරව, සේවකයන්ගේ සේවය අවසන් කිරීමේදී හෝ විශ්‍රාම ගැනීමේදී ඔවුන්ගේ ගිණුම් වල ශේෂය සමඟ ලාභාංශ හා පොළී ගෙවනු

වගුව 8.14 | සේවා නියුක්තියන්ගේ භාර අරමුදල් මණ්ඩලයේ මූල්‍ය තත්ත්වය

	රු. මිලියන				
	2019	2020	2021	2022	2023 ^(a)
මුළු ආදායම	32,076	34,729	35,490	46,122	67,793
ආයෝජන ආදායම (ශුද්ධ)	31,647	33,697	35,202	45,677	67,119
වෙනත් ආදායම	429	1,032	288	445	674
මුළු වියදම්	2,315	2,229	2,330	2,694	2,834
මෙහෙයුම් වියදම්	1,792	1,776	1,836	2,120	2,129
සාමාජික වියදම්	523	453	494	575	705
බදු පෙර ලාභය/(අලාභය)	29,764	32,345	33,159	43,428	64,959
බෙදාහැරීම් ලාභය	25,411	28,007	28,569	36,978	55,942
මූලික කාර්ය සාධන දර්ශක					
සාමාජික මුදල් මත පොළී ප්‍රතිශතය 3%	9,423	10,423	11,553	12,679	13,758
ලාභාංශ	15,706	17,371	9,627	24,302	27,517
පොළී හා ලාභාංශ ප්‍රතිශතය %	8	8	7.25	8.75	9

මූලාශ්‍රය: සේවා නියුක්තියන්ගේ භාර අරමුදල් මණ්ඩලය
(^a) තාවකාලික

ලැබේ. ඒ අනුව, 2023 වර්ෂයේදී ප්‍රතිලාභ ඉල්ලීම් 240,888ක් සඳහා ගෙවීම් කර ඇති අතර, ප්‍රතිලාභ ඉල්ලීම් ලෙස ගෙවන ලද මුදල රු. බිලියන 38.0ක් වේ.

සේවා නියුක්තියන්ගේ භාර අරමුදල් මණ්ඩලය විසින් කරන ලද ආයෝජන වලින් වැඩි ප්‍රමාණයක් රජයේ සුරකුම්පත්වල තැන්පත් කර ඇති අතර, එමඟින් ස්ථාවර ප්‍රතිලාභ ප්‍රවාහයක් සහතික කෙරේ. 2022 වර්ෂය අවසානයට පැවති රු. බිලියන 456.3ක ආයෝජන කළඹ 2023 වර්ෂය අවසානය වන විට රු. බිලියන 515.2ක් දක්වා සියයට 12.9කින් වර්ධනය වී ඇත. තවද, 2023 වසරේදී සේවා නියුක්තියන්ගේ භාර අරමුදල් මණ්ඩලය රු. බිලියන 67.8ක මුළු ආදායමක් උපයා ඇති අතර, එය විශාල වශයෙන් පොළී ආදායම්වලින් සමන්විත වේ. 2023 වර්ෂයේදී අරමුදල විසින් රු. බිලියන 64.9ක ශුද්ධ ලාභයක් උපයා ඇති අතර, රු. බිලියන 41.2ක ප්‍රමාණයක් පොළී හා ලාභාංශ වලින් සමන්විත වන සේ සියයට 9ක

ප්‍රතිශතයක් සියලුම සාමාජිකයන් වෙත ප්‍රකාශයට පත් කර ඇත.

8.4 ජලය

8.4.1 ජාතික ජල සම්පාදන හා ජලාපවහන මණ්ඩලය

ජනතාවට ආරක්ෂිත පානීය ජලය සැපයීමේ සහ සනීපාරක්ෂාව සැපයීමේ ප්‍රධාන අධිකාරිය වන ජාතික ජල සම්පාදන හා ජලාපවහන මණ්ඩලය සිය පද්ධතියට නව සම්බන්ධතා 100,000කට ආසන්න ප්‍රමාණයක් ලබා දෙමින් සිය සේවාවන් පුළුල් කළ අතර එමඟින් මුළු සම්බන්ධතා ප්‍රමාණය 2023 වර්ෂය අවසාන වනවිට මිලියන 3ක් දක්වා වර්ධනය කර ඇත. ඒ අනුව, 2023 වර්ෂය තුළ නළ ජලය සඳහා ප්‍රවේශ වන ජනගහන ප්‍රතිශතය සහ සුරක්ෂිත පානීය ජල සම්පාදන ආවරණය පිළිවෙලින් සියයට 61.6ක් සහ සියයට 97.3ක් දක්වා වර්ධනය වී ඇත.

වගුව 8.15 | ජාතික ජල සම්පාදන හා ජලාපවහන මණ්ඩලයේ මූල්‍ය තත්ත්වය

	2019	2020	2021	2022	2023 ^(a)
ආදායම	26,079	27,761	28,935	35,464	61,852
ජලය	23,995	25,608	25,735	33,122	58,549
ජලය ආශ්‍රිත ආදායම	2,084	2,154	3,200	2,342	3,303
විකුණුම් පිරිවැය	16,614	16,754	19,163	23,145	32,844
දළ ලාභය	9,465	11,007	9,772	12,319	29,008
වෙනත් ආදායම්	1,259	1,482	1,796	1,289	4,284
පරිපාලන වියදම්	12,059	12,035	13,715	14,052	14,841
වෙනත් මෙහෙයුම් වියදම්	765	839	998	347	1,338
මෙහෙයුම් ලාභය/(අලාභය)	-2,100	-385	-3,145	-791	17,113
මූල්‍ය ආදායම්	1,454	1,571	843	2,007	3,121
මූල්‍ය වියදම්	531	677	752	3,917	14,948
ශුද්ධ ලාභය/(අලාභය)	-1,177	509	-3,054	-2,701	5,286
මූලික කාර්ය සාධන දර්ශක					
සම්බන්ධතා (ගණන මිලියන)	2.2	2.6	2.8	2.9	3.0
ජල නිෂ්පාදනය (සහ මීටර් මිලියන)	746	782	815	818	803
ජල අලෙවිය (සහ මීටර් මිලියන)	590	597	605	614	600
ආදායම් නොවන ජලය (ප්‍රතිශතය)	24.88	24.63	25.82	25.24	25.2
ජල සම්පාදන ව්‍යාපෘති ප්‍රමාණය (ගණන)	348	331	-	-	-
ආරක්ෂිත පානීය ජල සැපයුම් ආවරණය (ප්‍රතිශතය)	92	93	94.4	96	97.3

මූලාශ්‍රය: ජාතික ජල සම්පාදන හා ජලාපවහන මණ්ඩලය

^(a) තාවකාලික

2023 වර්ෂයේ සිදුකරන ලද ගාස්තු සංශෝධනය හේතුවෙන් ජල ගාස්තුව සියයට 81ක සාමාන්‍යයකින් වර්ධනය වීමත් සමඟ මණ්ඩලයේ 2022 වර්ෂයේ ආදායම වූ රු. මිලියන 35,464ට සාපේක්ෂව 2023 වර්ෂයේ ආදායම රු. මිලියන 61,852ක් දක්වා සියයට 74.4කින් වර්ධනය වී ඇත.

2023 වර්ෂයේදී ජල නිෂ්පාදනය සහ මීටර් මිලියන 803ක් දක්වා සියයට 1.8කින් සුළු වශයෙන් අඩු වුවද, සමාලෝචිත කාලසීමාව තුළ විදුලි ගාස්තු වැඩි වීම සහ රසායනික ද්‍රව්‍ය පිරිවැය රු. මිලියන 2,988 දක්වා සියයට 50කින් වර්ධනය වීමේ ප්‍රතිඵලයක් ලෙස 2023 වර්ෂයේ පොම්ප කිරීමේ පිරිවැය රු. මිලියන 13,785ක් දක්වා සියයට 90කින් ඉහළ යාම හේතුවෙන් නිෂ්පාදන පිරිවැය රු. මිලියන 32,844ක් දක්වා සියයට 42කින් සැලකිය යුතු ලෙස වර්ධනය වී ඇත. කෙසේ වෙතත්, 2022 වර්ෂයේ දළ ලාභය වූ රු. මිලියන 12,319ට සාපේක්ෂව 2023 වර්ෂයේදී රු. මිලියන 29,008ක දළ ලාභයක් වාර්තා කිරීමට මණ්ඩලයට හැකි විය. එහි ප්‍රතිඵලයක් ලෙස, 2022 වර්ෂයේ රු. මිලියන 3,917ක් වූ ණය ගැනීම් පිරිවැයට සාපේක්ෂව 2023 වර්ෂයේ ණය ගැනීම් පිරිවැය රු. මිලියන 14,948ක් දක්වා වර්ධනය වුවද, 2022 වර්ෂයේ රු. මිලියන 2,701ක් වූ ශුද්ධ අලාභයට සාපේක්ෂව 2023 වර්ෂයේදී රු. මිලියන 5,286ක ශුද්ධ ලාභයක් වාර්තා කිරීමට මණ්ඩලයට හැකි විය.

ආදායම් නොවන ජල ප්‍රතිශතය, 2022 වර්ෂයේ ප්‍රතිශතයටම සමාන වෙමින්, 2023 වර්ෂය අවසානය වන විට සියයට 25.20ක ඉහළ අගයක් පෙන්නුම් කර ඇත.

2023 වර්ෂයේදී ද විවිධ ජල සම්පාදන ව්‍යාපෘති සඳහා අයවැය සහාය අඛණ්ඩව ලබා දෙන ලදී. කෙසේ වෙතත්, මූල්‍ය සීමා කිරීම් සහ ව්‍යාපෘති තාවකාලිකව අත්හිටුවීම හේතුවෙන්, 2023 වර්ෂයේදී ව්‍යාපෘතීන්හි මන්දගාමී ප්‍රගතියක් වාර්තා වූ අතර, ප්‍රධාන ජල සම්පාදන ව්‍යාපෘති දෙකක් වන හෙම්මානගම සහ ඔරුගොඩවත්ත ව්‍යාපෘති 2023 වර්ෂයේදී නිම කරන ලදී. ඊට අමතරව, 2023

වර්ෂයේදී මහා භාණ්ඩාගාරය විසින් රු. මිලියන 28,000ක ස්කන්ධ ප්‍රාග්ධනයක් ලබාදෙමින් දේශීය හා විදේශීය අරමුදල් සපයන ව්‍යාපෘතිවල ණය ආපසු ගෙවීම සඳහා දායකත්වය ලබා දී ඇත.

ජලය සහ සනීපාරක්ෂක යටිතල පහසුකම් නඩත්තු කිරීම සහ වැඩිදියුණු කිරීම සඳහා, රට තුළ ජල හා සනීපාරක්ෂක පද්ධතියේ තිරසාර බව සහතික කරමින් පෞද්ගලික අංශයේ දායකත්වය තුළින් ව්‍යාපෘති ක්‍රියාත්මක කිරීමේ හැකියාව පිළිබඳ ජාතික ජල සම්පාදන හා ජලාපවහන මණ්ඩලය විසින් සොයා බැලිය යුතු වේ.

8.5 වරාය

8.5.1 ශ්‍රී ලංකා වරාය අධිකාරිය

ලෝක බැංකුව සහ එස් ඇන්ඩ් පී ගෝලීය වරාය කාර්ය සාධන වැඩසටහන විසින් ආරම්භ කරන ලද 2022 බහාලුම් වරාය කාර්ය සාධන දර්ශකයෙහි ශ්‍රේණිගත කිරීම අනුව ශ්‍රී ලංකා වරාය අධිකාරියේ කාර්යබහුලම වරාය වන කොළඹ වරාය, ලොව හොඳම වරායන් අතර 24 වන ස්ථානයට පත්ව ඇත.

ශ්‍රී ලංකා වරාය අධිකාරිය 2023 වර්ෂයේදී අඩි විස්සේ බහාලුම් ඒකක 1,965,131ක් හසුරුවා ඇති අතර, එය 2022 වර්ෂයේදී හසුරුවන ලද අඩි විස්සේ බහාලුම් ඒකක 1,925,895ට සාපේක්ෂව සියයට 2ක වර්ධනයකි. පෞද්ගලික අංශයේ මෙහෙයුම්කරුවන් දෙදෙනා සමඟ කොළඹ වරාය විසින් 2023 වර්ෂයේදී අඩි විස්සේ බහාලුම් ඒකක 6,949,912ක් හසුරුවන ලද අතර, එය 2022 වර්ෂයේදී හසුරුවන ලද අඩි විස්සේ බහාලුම් ඒකක 6,862,184ට සාපේක්ෂව ආන්තික වර්ධනයක් පෙන්නුම් කරයි. මේ අතර, 2022 වර්ෂයේදී කොළඹ වරාය වෙත පැමිණි නැව් 4,366 සමඟ සැසඳීමේදී 2023 වර්ෂයේදී මගී නෞකා, භාණ්ඩ ප්‍රවාහන නෞකා සහ අනෙකුත් යාත්‍රා

වගුව 8.16 | ශ්‍රී ලංකා වරාය අධිකාරියේ මූල්‍ය තත්ත්වය

	2019	2020	2021	2022	2023 ^(a)
මුළු ආදායම්	51,920	50,245	57,765	90,954	83,791
නාවුක	11,567	10,957	10,793	18,395	21,146
බහාලුම් හැසිරවීම්	18,582	17,847	20,441	28,901	27,400
වාස්තු මෙහෙයුම්	5,910	5,318	6,260	8,014	8,000
වරාය පහසුකම්	3,696	3,444	6,176	9,250	4,445
වෙනත්	1,015	1,365	1,785	3,848	2,849
වෙනත් ආදායම්	11,150	11,314	12,310	22,546	19,951
මුළු වියදම්	37,410	29,716	32,899	43,744	46,882
මෙහෙයුම් වියදම්	16,517	16,300	16,812	22,338	25,000
අලුත්වැඩියා සහ නඩත්තු වියදම්	5,868	5,646	7,048	8,382	9,088
පරිපාලන වියදම්	15,025	7,770	9,039	13,024	12,794
පොළී හා බදු පෙර ලාභය	14,510	20,529	24,866	47,210	36,909
ගනුදෙනු මත විනිමය හුවමාරු ලාභය/(අලාභය)	-	-	-	288	-579
ශුද්ධ මූල්‍ය ආදායම	287	850	2,005	5,626	5,334
විදේශ විනිමය හුවමාරු ලාභය/(අලාභය)	1,359	-1051	-1,270	3,903	-1,305
මහා භාණ්ඩාගාරයට අයබදු ගෙවීමට පෙර ලාභය/(අලාභය)	16,156	20,328	25,601	57,027	40,359
ඒකාබද්ධ අරමුදලට දායකත්වය	-600	-	-	-1,000	-8,674
මහා භාණ්ඩාගාරයට අයබදු ගෙවීමට පසු ලාභය/(අලාභය)	15,556	20,328	25,601	56,027	31,685
ආදායම් බදු	-3,486	-2,603	-2,676	-13,261	-5,565
විලම්බිත බදු	-423	1,015	-2,230	-445	-6,181
වාර්ෂික ලාභය/ අලාභය	11,647	18,740	20,695	42,321	19,939
නොපිය වූ බැංකු ණය	10,990	9,322	7,355	6,411	2,798
විදේශයන්ට හෝ රජයට ඇති නොපිය වූ ණය	59,985	55,907	52,896	87,811	71,101
ණය මත පොළිය	2,372	1,532	800	564	-
මූලික කාර්ය සාධන දර්ශක					
මෙහෙයවූ අඩි විස්සේ බහාලුම් ඒකක සංඛ්‍යාව (මිලියන)	7.23	6.85	7.25	6.82	6.94
පැමිණි යාත්‍රා (සංඛ්‍යාව)	5,458	4,762	4,603	4,537	5,155
කොළඹ (සංඛ්‍යාව)	5,001	4,335	4,411	4,366	4,926
ගාල්ල (සංඛ්‍යාව)	283	248	54	41	70
ත්‍රිකුණාමලය (සංඛ්‍යාව)	174	179	138	130	159

මූලාශ්‍රය: ශ්‍රී ලංකා වරාය අධිකාරිය
(a) තාවකාලික

වගුව 8.17 | කොළඹ වරාය විසින් මෙහෙය වූ සමස්ත අඩි විස්සේ බහාලුම් ඒකක

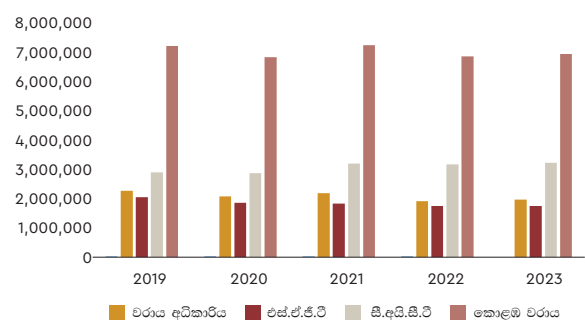
	වරාය අධිකාරිය	එස්.ඒ.ජී.ටී	සී.අයි.සී.ටී	කොළඹ වරාය
2023 මෙහෙය වූ සමස්ත අඩි විස්සේ බහාලුම් ඒකක	1,965,131	1,763,863	3,220,918	6,949,912
2022 මෙහෙය වූ සමස්ත අඩි විස්සේ බහාලුම් ඒකක	1,925,895	1,752,236	3,184,053	6,862,184
වෙනස (%)	2.04	0.66	1.16	1.28

මූලාශ්‍රය: ශ්‍රී ලංකා වරාය අධිකාරිය

ඇතුළුව නොගන 4,926ක් කොළඹ වරාය වෙත පැමිණ ඇත. කෙසේ වෙතත්, 2023 වර්ෂයේදී ශ්‍රී ලංකා වරාය අධිකාරියෙහි ආදායම රු. මිලියන 83,791ක් වන අතර, එය 2022 වර්ෂයේදී පැවති රු. මිලියන 90,954ට සාපේක්ෂව සියයට 7.8ක අඩුවීමකි. විදේශ අංශයෙහි ක්‍රියාකාරීත්වය සම්බන්ධව රජයේ සීමාවන්ට අනුකූලව ආනයන පහත වැටීම හේතුවෙන් ගබඩා කිරීම්, වරාය පහසුකම් සැපයීම් වැනි ඇතැම් ආදායම් අභිවිම සහ කොළඹ වරායෙහි තරගකාරී වරායන්ට අනුගත වන පරිදි සිදු කළ ගාස්තු ගැලපීම්, 2022 වර්ෂයට සාපේක්ෂව 2023 වර්ෂයේදී වරාය අධිකාරියෙහි ආදායම අඩු වීමට මූලික වශයෙන් බලපා ඇත.

2022 වර්ෂයේදී රු. මිලියන 43,744ක් වූ සමස්ත වියදම 2023 වර්ෂයේදී රු. මිලියන 46,882ක් දක්වා ඉහළ ගොස්

රූප සටහන 8.7 | කොළඹ වරාය මෙහෙයවූ අඩි විස්සේ බහාලුම් ඒකක සංඛ්‍යාව



මූලාශ්‍රය : ශ්‍රී ලංකා වරාය අධිකාරිය

ඇති අතර, ප්‍රධාන වශයෙන් මෙහෙයුම් වියදම් සියයට 11.9කින් ඉහළ යාම මේ සඳහා හේතු වී ඇත. ආදායම් අඩුවීම මෙන්ම වියදම් වැඩිවීම යන කරුණු හේතුවෙන් 2023 වර්ෂයේදී රු. මිලියන 19,939ක් බදු පසු ලාභයක් වාර්තා කර ඇති අතර, එය 2022 වර්ෂයේදී වාර්තා කළ රු. මිලියන 42,321ක් බදු පසු ලාභයට සාපේක්ෂව ආසන්න වශයෙන් සියයට 53ක් අඩු වීමකි.

2023 වර්ෂයේදී ශ්‍රී ලංකා වරාය අධිකාරිය විසින් රු. මිලියන 8,674ක් ඒකාබද්ධ අරමුදලට අයබදු ලෙස ගෙවා ඇති අතර, එය අධිකාරිය විසින් ඒකාබද්ධ අරමුදලට සිදු කරන ලද ඉහළම දායකත්වය ලෙස වාර්තා වේ. හම්බන්තොට වරාය ඉදිකිරීම සඳහා ලබා ගත් ණය වෙනුවෙන් භාණ්ඩාගාරය විසින් වරාය අධිකාරියට ගෙවිය යුතු වූ මුදල වෙනුවෙන් කළ හිලවූ කිරීම සඳහා වන රු. මිලියන 5,156ක් මුදලින් ද, අධිකාරිය විසින් මුදලින් ගෙවන ලද රු. මිලියන 2,910කින් ද, 2023 වර්ෂය සඳහා අයබදු ලෙස වෙන් කළ රු. මිලියන 608කින් ද මෙය සමන්විත වේ. ඒ අනුව, මහා භාණ්ඩාගාරය විසින් හම්බන්තොට වරාය ඉදි කිරීම සඳහා ලබා ගත් ණය ආපසු ගෙවීම හා මුද්දර ගාස්තු වශයෙන් වරාය අධිකාරියට ගෙවිය යුතු වූවක් දීර්ඝ කාලීනව නොගෙවා පැවති රු. බිලියන 5.1ක් මුදල, වරාය අධිකාරියෙහි නොගෙවූ සම්පූර්ණ අයබදු වෙනුවෙන් වසර තුළදී හිලවූ කර ඇත.

වසර ගණනාවක් පුරා සිදුවූ තාක්ෂණික දියුණුව සහ අතිරික්ත රැකියා කාණ්ඩ සැලකිල්ලට ගනිමින් සිදු කළ දීර්ඝ විශ්ලේෂණයකින් පසුව මහා භාණ්ඩාගාරය විසින් 2023 වර්ෂයේදී ශ්‍රී ලංකා වරාය අධිකාරියෙහි කාර්ය මණ්ඩල සංශෝධනයක් සිදු කළ අතර, එහිදී කාර්ය මණ්ඩලය 9,990 සිට 6,987ක් දක්වා 3,003කින් අඩු කරන ලදී.

8.6 රක්ෂණය

ශ්‍රී ලංකාවේ රක්ෂණ ක්ෂේත්‍රය දේශීය රක්ෂණ සමාගම් 22කින් හා විදේශීය හිමිකාරීත්වය සහිත රක්ෂණ සමාගම් 6කින් සමන්විත වේ. සී/ස ශ්‍රී ලංකා රක්ෂණ සංස්ථාව,

කෘෂිකාර්මික හා ගොවිජන රක්ෂණ මණ්ඩලය, ජාතික රක්ෂණ භාර අරමුදල හා ශ්‍රී ලංකා අපනයන ණය රක්ෂණ සංස්ථාව යන ආයතන මගින් ශ්‍රී ලංකාවේ රක්ෂණ අංශය සඳහා වන රාජ්‍ය දායකත්වය නිරූපණය වේ.

දළ ලිඛිත වාරික වටිනාකමේ සමස්ත වැඩිවීමත් සමඟ 2022 වසරට සාපේක්ෂව 2023 වසරේදී රක්ෂණ ක්ෂේත්‍රය මිශ්‍ර කාර්යය සාධනයක් පෙන්නුම් කර ඇත. විශේෂයෙන්, 2022 වසරට සාපේක්ෂව දිගු කාලීන රක්ෂණ අංශයෙහි දළ ලිඛිත වාරික වටිනාකම සියයට 12.9කින් වර්ධනය වී ඇති අතර, සාමාන්‍ය රක්ෂණ අංශයෙහි දළ ලිඛිත වාරික වටිනාකමේ වූ වර්ධනය සියයට 3.4ක් වේ. දිගු කාලීන රක්ෂණ අංශයෙහි ප්‍රාමාණාත්මක ඉහළ වත්කම් පදනම හේතුවෙන් 2023 වසරේදී රක්ෂණ ක්ෂේත්‍රයේ වත්කම් සියයට 14.7කින් වර්ධනය වී ඇත.

8.6.1 සී/ස ශ්‍රී ලංකා රක්ෂණ සංස්ථාව

ශ්‍රී ලංකාවේ රාජ්‍ය හිමිකාරීත්වය සහිත විශාලතම රක්ෂණ සමාගම වන සී/ස ශ්‍රී ලංකා රක්ෂණ සංස්ථාව 2023 වර්ෂය අවසන් වන විට රු. බිලියන 313ක් වත්කම් පදනමක සහ රු. බිලියන 183.8ක් වන රක්ෂණ ක්ෂේත්‍රයේ විශාලතම ජීවිත රක්ෂණ අරමුදලක හිමිකරු වේ.

2022 වර්ෂය සඳහා වාර්තා කරන ලද රු. බිලියන 63.9ක් වූ සී/ස ශ්‍රී ලංකා රක්ෂණ සංස්ථාවේ ආදායම 2023 වර්ෂයේදී රු. බිලියන 64.7ක් ලෙස ආන්තිකව ඉහළ ගොස් ඇත. 2022 වර්ෂයට සාපේක්ෂව 2023 වර්ෂයේදී රක්ෂණ ක්ෂේත්‍රයේ සමස්ත දළ ලිඛිත වාරික වටිනාකම ඉහළ යාමට අනුරූපීව, 2022 වර්ෂයේ රු. බිලියන 41.3ක් වූ සී/ස ශ්‍රී ලංකා රක්ෂණ සංස්ථාවේ දළ ලිඛිත වාරික වටිනාකම 2023 වර්ෂයේදී රු. බිලියන 44.2ක් දක්වා වර්ධනය වී ඇත. එසේම, 2022 වර්ෂයේදී රු. බිලියන 20.9ක් වූ ජීවිත රක්ෂණ අංශයේ දළ ලිඛිත වාරික වටිනාකම 2023 වර්ෂයේදී රු. බිලියන 21.1ක් දක්වා සුළු වැඩි වීමක් පෙන්නුම් කර ඇත. 2022 වර්ෂයේ රු. බිලියන 20.3ක් වූ සී/ස ශ්‍රී ලංකා රක්ෂණ සංස්ථාවේ සාමාන්‍ය රක්ෂණ

වගුව 8.18 | සී/ස ශ්‍රී ලංකා රක්ෂණ සංස්ථාවේ මූල්‍ය තත්ත්වය

	රු. මිලියන				
	2019	2020	2021	2022	2023 ^(a)
ආදායම	48,608	52,614	64,062	63,917	64,711
දළ ලිඛිත වාරික	33,794	39,421	43,231	41,272	44,225
ශුද්ධ ඉපැයුම් වාරික	29,772	34,206	38,397	37,024	36,862
ප්‍රතිලාභ, පාඩු හා වියදම්	-31,270	-34,888	-42,255	-34,292	-29,260
ආයෝජන ආදායම්	17,671	16,511	23,392	13,794	28,728
වෙනත් ආදායම්	1,165	1,897	2,273	13,100	-880
මෙහෙයුම් හා පරිපාලන වියදම්	-9,134	-9,755	-10,082	-6,131	-6,178
බදු පෙර ලාභය/(අලාභය)	8,205	7,972	11,725	23,494	29,272
වර්ෂය සඳහා ශුද්ධ ලාභය	7,028	5,788	10,041	21,564	26,346
මූලික කාර්යසාධන දර්ශක					
හිමිකම් අනුපාතය - සාමාන්‍ය (%)	61	51	60	63	61
ප්‍රාග්ධන ප්‍රමාණාත්මකතා අනුපාතය - ජීවිත (%)	434	459	490	316	427
ප්‍රාග්ධන ප්‍රමාණාත්මකතා අනුපාතය - සාමාන්‍ය (%)	208	223	240	244	225
ජීවිත රක්ෂණ අරමුදල	118,000	134,013	152,585	156,719	183,804

මූලාශ්‍රය: සී/ස ශ්‍රී ලංකා රක්ෂණ සංස්ථාව

^(a) තාවකාලික

අංශයේ දළ ලිඛිත වාරික වටිනාකමට සාපේක්ෂව 2023 වර්ෂයේ දළ ලිඛිත වාරික වටිනාකම් රු. බිලියන 23.1ක් දක්වා සියයට 13.8කින් වර්ධනය වී ඇත. ඒ අතර, සි/ස ශ්‍රී ලංකා රක්ෂණ සංස්ථාව 2023 වර්ෂයේ ප්‍රකාශිත ලාභාංශය රු. බිලියන 2.3ක් වේ.

2023 වර්ෂයේදී ආයෝජන ආදායම රු. බිලියන 14.9කින්, රු. බිලියන 28.7ක් දක්වා කැපී පෙනෙන ලෙස වර්ධනය වීම හේතුවෙන්, 2022 වර්ෂය සඳහා වාර්තා කරන ලද සමස්ත ලාභය වූ රු. බිලියන 21.6ට සාපේක්ෂව සියයට 22.2ක වර්ධනයක් සමගින්, 2023 වර්ෂයේදී රු. බිලියන 26.3ක ලාභයක් වාර්තා කර ඇත.

2011 අංක 03 දරණ රක්ෂණ කර්මාන්ත (සංශෝධන) පනතේ දක්වා ඇති රෙගුලාසි හා අනුකූලව, 2023 වර්ෂය අවසන් වන විට සි/ස ශ්‍රී ලංකා රක්ෂණ සංස්ථාවෙහි ජීවිත හා සාමාන්‍ය මෙහෙයුම් එහි පූර්ණ පරිපාලිත සමාගම් වන සි/ස ශ්‍රී ලංකා ජීවිත රක්ෂණ සංස්ථාව හා සි/ස ශ්‍රී ලංකා සාමාන්‍ය රක්ෂණ සංස්ථාව වෙත වෙන් කිරීමේ කටයුතු අවසන් කර ඇත.

අමාත්‍ය මණ්ඩලය විසින් අනුමත කරන ලද රාජ්‍ය ව්‍යවසායයන් ප්‍රතිව්‍යුහගත කිරීමේ ප්‍රතිපත්තියට අනුව සුදුසුකම් සඳහා ඉල්ලීම් කැඳවීමෙන් අනතුරුව සමාගමෙහි රජය සතු කොටස් අයිතිය බැහැර කිරීමේ ක්‍රියාවලිය ආරම්භ කරන ලද අතර, ලංසුකරුවන් කෙටි ලැයිස්තුගත කිරීමේ කටයුතු අවසන් කිරීමට නියමිතව ඇත.

8.6.2 ජාතික රක්ෂණ භාර අරමුදල

ජාතික රක්ෂණ භාර අරමුදල, අග්‍රහාර රක්ෂණ ක්‍රමය, කෘෂිකාර්මික ණය සුරක්ෂණ රක්ෂණ ක්‍රමය, අස්වනු රක්ෂණ ක්‍රමය හා සාමාන්‍ය රක්ෂණය (මෝටර් රථ

හා මෝටර් රථ නොවන සාමාන්‍ය රක්ෂණවරණ) ඇතුළු රක්ෂණ ක්‍රම රැසක් ක්‍රියාත්මක කරමින් රක්ෂණ වෙළෙඳපොළෙහි රැඳී සිටියි. තවද, මෝටර් හෝ ශ්‍රී ලංකාවෙන් බැහැර රක්ෂණ ක්ෂේත්‍රයෙහි කුමන හෝ පුද්ගලයෙකු හෝ සමාගමක් විසින් දරනු ලබන වගකීම් හි ප්‍රතිරක්ෂකයා ලෙස ජාතික රක්ෂණ භාර අරමුදල 2007 වර්ෂයේ සිට ක්‍රියාකරන අතර, වැඩි වර්ජන, කැරලි කෝලාහල, මහජන අරමුදල් හා ක්‍රස්තවාදී ක්‍රියා රක්ෂණ අරමුදල පවත්වාගෙන යනු ලැබේ.

ප්‍රධාන වශයෙන්ම රාජ්‍ය සුරැකුම්පත් මත පොළී ආදායම් වැනි අනෙකුත් ආදායම් මාර්ග රු. බිලියන 1.8කින් වැඩිවීම හේතුවෙන් ජාතික රක්ෂණ භාර අරමුදලෙහි 2022 වර්ෂයේ රු. බිලියන 26ක් වූ ආදායමට සාපේක්ෂව 2023 වර්ෂයේ ආදායම රු. බිලියන 27ක් දක්වා ආසන්න වශයෙන් සියයට 4කින් වර්ධනය වී ඇත. 2022 වර්ෂයේදී රු. බිලියන 12.2ක් ලෙස පැවති දළ ලිඛිත වාරික අගය 2023 වර්ෂයේදී රු. බිලියන 11.4ක් දක්වා සියයට 6.6කින් අඩු වී ඇත. කෙසේ වුවද, රක්ෂණ හිමිකම් හා ප්‍රතිලාභ සඳහා වන වියදම් අඩුවීමත්, පොළී ආදායමේ වැඩිවීමත් හේතුවෙන්, 2022 වර්ෂයේ වාර්තා කළ රු. බිලියන 8.5ක ශුද්ධ ලාභය 2023 වර්ෂයේදී සියයට 47කින් රු. බිලියන 12.5ක් දක්වා වැඩි වී ඇත. එසේ වුවද, මෝටර් රථ රක්ෂණ යෝජනා ක්‍රමය, මෝටර් නොවන රක්ෂණ යෝජනා ක්‍රමය සහ ප්‍රතිරක්ෂණ යෝජනා ක්‍රමය මගින් පිළිවෙළින් රු. මිලියන 9ක්, රු. මිලියන 67ක් හා රු. මිලියන 1,899ක් ලෙස 2023 වර්ෂයේදී අලාභ වාර්තා කර ඇත. ජාතික රක්ෂණ භාර අරමුදලෙහි 2023 වර්ෂය අවසානය වන විට රාජ්‍ය සුරැකුම්පත්හි ආයෝජන රු. බිලියන 43.3ක් වූ අතර, එය 2022 වර්ෂය අවසානය වන විට පැවති රු. බිලියන 29.6ට සාපේක්ෂව සියයට 46ක වර්ධනයකි. ජාතික රක්ෂණ භාර අරමුදල 2023 වර්ෂයේදී අයබදු ලෙස රු. බිලියන 2ක් ඒකාබද්ධ අරමුදලට ප්‍රේෂණය කර ඇත.

වගුව 8.19 | ජාතික රක්ෂණ භාර අරමුදලේ මූල්‍ය තත්ත්වය

	2019	2020	2021	2022	2023 ^(a)
මුළු ආදායම	17,717	18,862	18,969	25,972	26,925
දළ ලිඛිත වාරික	12,693	9,818	10,631	12,201	11,400
අග්‍රහාර දායකත්වය	4,839	5,469	6,283	6,809	6,806
හෝග රක්ෂණ බදු	1,780	1,627	2,194	2,573	2,441
ශුද්ධ ඉපැයුම් වාරික ආදායම	16,448	17,475	17,379	20,884	20,078
වෙනත් ආදායම්	1,269	1,387	1,590	5,088	6,847
නවතා දැමූ ප්‍රතිරක්ෂණ	-1,191	-1,102	-590	-684	7
රක්ෂණ හිමිකම් හා ප්‍රතිලාභ	-12,079	-7,955	-10,761	-14,693	-11,914
ප්‍රතිරක්ෂණ හා අත්පත්කර ගැනීමේ වියදම්	-2,056	-1,615	-1,864	-2,162	-1,902
මුළු වියදම්	-574	-427	-408	-587	-562
සේවක පිරිවැය	240	226	225	245	269
පරිපාලන හා වෙනත් වියදම්	334	201	183	342	293
අනිරික්ෂනය	3,008	8,866	5,936	8,530	12,547
මූලික කාර්යසාධන දර්ශක					
අග්‍රහාර හිමිකම් ලැබීම් (ගණන)	230,029	218,422	226,639	243,812	269,397
අග්‍රහාර හිමිකම් ගෙවීම් (ගණන)	214,381	209,108	212,646	173,820	236,619
අග්‍රහාර වාරික ලැබීම්	4,839	5,469	6,283	6,809	6,806
අග්‍රහාර වාරික ගෙවීම්	5,257	4,173	6,380	6,247	7,337

මූලාශ්‍රය: ජාතික රක්ෂණ භාර අරමුදල

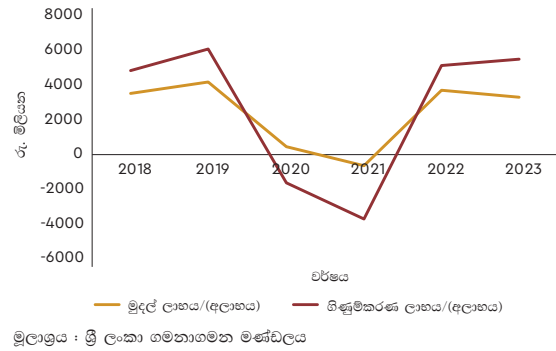
^(a) තාවකාලික

8.7 මගී ප්‍රවාහනය

8.7.1 ශ්‍රී ලංකා ගමනාගමන මණ්ඩලය

විශාලතම බස් රථ ඇණියේ හිමිකරු ලෙස ශ්‍රී ලංකා ගමනාගමන මණ්ඩලය (ශ්‍රී ලංගම) දිනකට බස් රථ 4,564ක් පමණ යොදවා දිවයින පුරා මගී ප්‍රවාහන සේවා සපයයි. ප්‍රධාන කාර්යාලය, ප්‍රධාන ඩිපෝ 107ක්, උප ඩිපෝ 9ක්, පළාත් වැඩ අංගන 12ක්, ප්‍රාදේශීය කාර්යාල 12ක් සහ රියදුරු පුහුණු පාසල් 21ක් සමගින් ශ්‍රී ලංගම ක්‍රියාත්මක වන අතර, පුද්ගලයන් 26,000ක් පමණ සේවයේ යොදවනු ලබයි. ජාතික ගමනාගමන කොමිෂන් සභාව විසින් ශ්‍රී ලංගමය සඳහා වෙන් කර ඇති කාලසටහන් අවශ්‍යතාවය මුළු අවශ්‍යතාවයෙන් සියයට 40කි. මගීන්ට සියලුම කාලසටහන් අවශ්‍යතාවය සැපයීම සඳහා වර්තමාන බස් රථ ඇණිය ප්‍රමාණවත් නොවේ. ඉන්දියානු ණය පහසුකම් ප්‍රයෝජනයට ගනිමින් 2023 වසරේ මුල් භාගයේදී බස් රථ 500කින් බස් රථ ඇණිය වැඩි කරන ලදී. කෙසේ වෙතත්, මහජනතාවට සුවපහසු මගී ප්‍රවාහන සේවාවක් සැපයීම සඳහා නවීන බස් රථ සමගින් සිය බස් රථ ඇණිය තවදුරටත් වැඩි කිරීමට ශ්‍රී ලංගමය අපේක්ෂා කරයි.

රූප සටහන 8.8 | ශ්‍රී ලංකා ගමනාගමන මණ්ඩලයේ කාර්යසාධනය



ශ්‍රී ලංගමය ආර්ථිකමය නොවන මාර්ගවල විශේෂයෙන් ගැමි සැරිය හරහා දුෂ්කර ප්‍රදේශවල ද, නිසි සැරිය හරහා රාත්‍රී කාලයේ සේවා ද, සිසු සැරිය හරහා පාසල් සිසුන්ට අඩු වියදම් ප්‍රවාහන සේවා ද සපයයි. 2022 වර්ෂයේදී බස් රථ 4,330ක් භාවිත කරමින් මෙහෙයවන ලද ධාවන කිලෝමීටර් මිලියන 351ට සාපේක්ෂව 2023 වර්ෂයේදී බස් රථ 4,564ක් භාවිත කරමින් ධාවන කිලෝමීටර්

වගුව 8.20 | ශ්‍රී ලංකා ගමනාගමන මණ්ඩලයේ මූල්‍ය තත්ත්වය

	2019	2020	2021	2022	2023 ^(a)
ආදායම	42,938	31,128	26,817	70,379	77,240
මෙහෙයුම් ආදායම්	29,282	17,996	14,565	58,504	61,859
වෙනත් ආදායම්	13,656	13,132	12,252	11,875	15,381
වියදම	40,237	31,787	28,686	67,319	75,324
වැටුප	20,143	18,274	16,174	21,154	21,776
ඉන්ධන	13,879	9,535	8,026	37,344	41,465
වෙනත් ධාවන පිරිවැය	4,794	3,085	2,808	6,868	9,829
පොදු කාර්යය	1,037	629	1,475	1,750	2,132
මූල්‍ය පිරිවැය	384	264	203	203	122
භාණ්ඩාගාර මූල්‍ය සහය රහිතව ලාභය/(අලාභය)	2,701	-659	-1,869	3,060	1,916
රජයේ මූල්‍ය සහය	1,474	1,127	1,217	642	1,391
මුදල් ලාභය	4,175	468	-652	3,702	3,307
ක්ෂය	2,265	2,507	2,355	2,184	1,025
නිෂ්පාදන ලාභය/(අලාභය)	20	66	47	97	93
බදු පෙර ලාභය/(අලාභය)	1,890	-2,105	-3,054	1,421	2,189
මහා භාණ්ඩාගාරයට ගෙවූ අයබදු	-	-	-	-	-145
බදු ගෙවීමෙන් පසු ලාභය	-	-	-	-	2,044
මූලික කාර්ය සාධන දර්ශක					
කිලෝමීටරයකට ඉන්ධන පිරිවැය	31.70	30.93	33.01	104.54	106.97
බස් රථයක් සඳහා සේවක සංඛ්‍යාව	6	7	8	6	5
දිනකට ධාවනය වන සාමාන්‍ය බස් රථ සංඛ්‍යාව	5,079	3,961	3,232	4,330	4,564
ධාවනය කළ කිලෝ මීටර් මිලියන	431	308	237	351	378
බස් රථ ඇණිය පිළිබඳ වයස් විශ්ලේෂණය					
අවුරුදු 5 ට අඩු	2,423	1,001	740	521	857
අවුරුදු 5 > 10	1,134	2,420	2,273	2,467	2,377
අවුරුදු 10 > 15	2,109	2,155	1,830	1,326	1,120
අවුරුදු 15 ට වැඩි	1,608	1,382	951	2,775	2,760
මුළු එකතුව	7,274	6,958	5,794	7,089	7,114

මූලාශ්‍රය: ශ්‍රී ලංකා ගමනාගමන මණ්ඩලය

^(a) තාවකාලික

මිලියන 378ක් දක්වා ශ්‍රී ලංගමය මෙහෙයවන ලද ධාවන ක්ලෝමීටර් ප්‍රමාණය සියයට 7.6කින් වර්ධනය වී ඇත. ශ්‍රී ලංගමයේ සමස්ත ආදායම 2022 වර්ෂයේදී වූ රු. මිලියන 70,379ට සාපේක්ෂව 2023 වර්ෂයේදී රු. මිලියන 77,240ක් දක්වා සියයට 9.7කින් වැඩි වී ඇති අතර, ප්‍රධාන වශයෙන් වාර ප්‍රවේශපත්‍ර අලෙවිය, පොලිස් ගමන් අවසර පත්‍ර, ගමන් බලපත්‍ර සහ රජයෙන් ලැබෙන සහනාධාර ඉහළ යාම මෙයට හේතු වී ඇත. රාජ්‍ය සේවා වගකීම් ක්‍රියාත්මක කිරීම වෙනුවෙන් මහා භාණ්ඩාගාරය විසින් වාර ප්‍රවේශ පත්‍රවලට සහනාධාර ලබා දීම සඳහා සහ ආර්ථික නොවන මාර්ග සඳහා 2022 වසරේදී පිළිවෙළින් ලබා දුන් රු. මිලියන 6,100ක් සහ රු. මිලියන 2,700ට සාපේක්ෂව 2023 වර්ෂයේදී පිළිවෙළින් රු. මිලියන 8,000ක් හා රු. මිලියන 3,960ක් ලබා දී ඇත.

ප්‍රධාන වශයෙන් ඉන්ධන සහ අමතර කොටස් මිල ඉහළ යාම හේතුවෙන් ශ්‍රී ලංගමයේ මුළු වියදම 2022 වර්ෂයේ වූ රු. මිලියන 67,319ට සාපේක්ෂව 2023 වසරේදී රු. මිලියන 75,324ක් දක්වා වර්ධනය වී ඇති අතර, එය පෙර වසරට සාපේක්ෂව සියයට 11.9ක වර්ධනයකි. කෙසේ වෙතත්, ඉහළ ගිය ආදායම හේතුවෙන් 2022දී වාර්තා කළ රු. මිලියන 1,421ට සාපේක්ෂව ශ්‍රී ලංගමය 2023දී රු. මිලියන 2,189ක ශුද්ධ ලාභයක් වාර්තා

කළ අතර, එය සියයට 54ක වර්ධනයකි. ශ්‍රී ලංගම ඉතිහාසයේ ප්‍රථම වරට රු. මිලියන 145ක් අයබදු ලෙස භාණ්ඩාගාරයට දායකත්වය ලබා දෙන ලදී.

ශ්‍රී ලංගමයේ සමස්ත බස් රථ ඇණියේ වයස් විශ්ලේෂණයෙන් හෙළිවන්නේ ඉන් සියයට 55ක් පමණ වයස අවුරුදු 10ට වැඩි බස් රථ නියෝජනය කරන බවයි. එබැවින්, සාමාන්‍ය ජනතාවට බාධාවකින් තොරව මගී ප්‍රවාහන සේවාවක් ලබාදීම සඳහා බස්රථ ඇණියට නව බස් රථ එක් කිරීම අතිශය වැදගත් වේ.

8.8. ගුවන් සේවා

8.8.1 ගුවන් තොටුපොළ සහ ගුවන් සේවා (ශ්‍රී ලංකා) (පුද්ගලික) සමාගම

ජාත්‍යන්තර ගුවන් තොටුපොළ කවුන්සිලයට (ACI) අනුව කොවිඩ්-19 වසංගතයෙන් පසු ප්‍රථම වතාවට 2024 වර්ෂය අවසානය වන විට 2019 වර්ෂයට වඩා ගෝලීය මගී ගමනාගමනය බිලියන 9.7 ඉක්මවනු ඇතැයි පුරෝකථනය කර ඇත. 2023 සිට 2042 දක්වා, ලොව පුරා මගීන් සංඛ්‍යාව සියයට 4.3ක සංයුක්ත වාර්ෂික වර්ධන වේගයකින් වැඩි වනු ඇතැයි අපේක්ෂා කෙරේ.

වගුව 8.21 | ගුවන් තොටුපොළ හා ගුවන් සේවා (ශ්‍රී ලංකා) (පුද්ගලික) සමාගමේ මූල්‍ය තත්ත්වය

	2019	2020	2021	2022	2023 ^(a)
මුළු ආදායම	29,889	11,523	10,792	32,258	48,804
ගනන නාවික	5,431	2,291	2,299	6,195	7,575
ගනන නාවික නොවන	20,221	5,486	5,087	19,812	30,671
වෙනත් ආදායම්	71.63	81	85	114	130
පොළී ආදායම්	4,165	3,665	3,321	6,137	10,428
වියදම	13,489	12,622	11,654	14,941	19,060
කාර්යය මණ්ඩල පිරිවැය	8,117	7,415	7,305	10,001	10,993
ආයතනික හා පරිපාලන වියදම	2,053	2,088	1,347	2,097	4,066
ක්ෂයවීම්	2,856	2,853	2,648	2,367	2,121
අලුත්වැඩියා හා නඩත්තු වියදම්	463	266	354	476	1,880
පොළී හා බදු පෙර ලාභය	16,400	-1,099	-862	17,317	29,744
ගනුදෙනු මත හුවමාරු ලාභය/(අලාභය)	-8	153	408	1,526	-
පොළී වියදම	-1,325	-1,289	-1,140	-1,854	-2,225
ණය සහ ස්ථාවර තැන්පතු පරිවර්තනය මත විදේශ විනිමය ලාභය/(ලාභය)	157	-1,498	634	-10,555	6,121
බදු වලට පෙර ශුද්ධ ලාභය/(අලාභය)	15,223	-3,733	-960	6,434	33,640
බදු	-4,226	1,228	-1,122	-1,630	-5,517
බදු වලට පසු ශුද්ධ ලාභය/(අලාභය)	10,997	-2,505	-2,082	4,804	28,123
මුළු වත්කම්	108,274	103,216	126,844	179,530	191,542
මුළු වගකීම්	69,044	66,233	85,530	134,273	123,931
මුළු හිමිකම්	39,231	36,983	41,314	45,257	67,611
මුළු ණය ගැනීම්	47,560	46,773	64,725	106,273	89,914
වසර තුළ ණය ගැනීම්	2,150	684	19,833	2,544	321
මූලික කාර්ය සාධන දර්ශක					
ගුවන් යානා සංචලන (ගණන)	96,812	38,145	47,391	59,451	74,239
ගුවන් මගීන් සංචලන (ගණන මිලියන)	9,958,688	2,375,056	1,505,479	5,503,198	7,548,646
භාණ්ඩ සංචලන (මෙට්‍රික් ටොන්)	261,367	151,141	201,680	173,597	158,911

මූලාශ්‍රය: ගුවන් තොටුපොළ හා ගුවන් සේවා (ශ්‍රී ලංකා) (පුද්ගලික) සමාගම

^(a) තාවකාලික

ගුවන් තොටුපොළ සහ ගුවන් සේවා (ශ්‍රී ලංකා) (පුද්ගලික) සමාගම ගුවන් ගමනාගමන පාලන සේවාව සහ ආරක්ෂාව සහතික කිරීම සඳහා ශ්‍රී ලංකාවේ මුළු භූමි ප්‍රදේශය තුළ සිටින සියලුම ගුවන් යානා සහ මගීන්ගේ සන්නිවේදන, නාවික සහ නිරීක්ෂණ සඳහා ගෙන නාවික ආධාර සැපයීම ඇතුළු ගෙනගාමී සේවාවන්හි එකම ව්‍යවස්ථාපිත සේවා සපයන්නා ලෙස සිය කාර්යභාරය අඛණ්ඩව ඉටු කරනු ලබයි.

ගුවන් තොටුපොළ සහ ගුවන් සේවා (ශ්‍රී ලංකා) (පුද්ගලික) සමාගමේ 2022 වර්ෂයේදී රු. මිලියන 32,258ක් වූ මුළු ආදායම 2023 වර්ෂයේදී රු. මිලියන 48,804ක් දක්වා සියයට 51.3කින් ඉහළ ගොස් ඇති අතර, ආර්ථිකයේ පුනර්ජීවනයත් සමඟ සංචාරක කර්මාන්තයේ දියුණුව හේතුවෙන් 2023 වර්ෂයේ ගුවන් යානා සංචලනය සියයට 25කින් සහ මගී ප්‍රවාහනය සියයට 36කින් ඉහළ යාමේ ප්‍රතිඵලයක් ලෙස, 2022 වර්ෂයට සාපේක්ෂව 2023 වර්ෂයේ ගෙන නාවික ආදායම රු. මිලියන 6,195 සිට රු. මිලියන 7,575ක් දක්වා සහ ගෙන නාවික නොවන ආදායම රු. මිලියන 19,812 සිට රු. මිලියන 30,671ක් දක්වා ඉහළ යාම මෙයට ප්‍රධාන වශයෙන් හේතු විය.

මීට අමතරව, මුළු ආදායමෙන් සියයට 21.4ක් සමන්විත වන පොළී ආදායම 2022 වර්ෂයේදී රු. මිලියන 6,137 සිට 2023 වර්ෂයේදී රු. මිලියන 10,428ක් දක්වා සියයට 70කින් ඉහළ යාමට ප්‍රධාන වශයෙන් හේතු වූයේ රටේ තාවකාලික ණය සහන ප්‍රතිපත්තිය හේතුවෙන් සමාගම විසින් ලබාගෙන ඇති විදේශ ණය සඳහා සේවා නොකිරීමෙන් ඉතිරි වූ අතිරික්ත මුදල් සමාගම විසින් ආයෝජනය කිරීමයි.

ණය සහන කාල ප්‍රතිපත්තිය යටතේ බාධා පැමිණි බණ්ඩාරනායක ජාත්‍යන්තර ගුවන් තොටුපොළ පර්යන්ත II ව්‍යාපෘතියේ කොන්ත්‍රාත්කරු විසින් ගෙන එන ලද භාවිතයට නොගත් අමුද්‍රව්‍ය සංරක්ෂණය කිරීමේ අවශ්‍යතාවයේ ප්‍රතිඵලයක් ලෙස 2022 වර්ෂයේ වූ අලුත්වැඩියා හා නඩත්තු වියදම් රු. මිලියන 476 සිට 2023 වර්ෂයේදී රු. මිලියන 1,880ක් දක්වා ඉහළ යාම සහ විදුලි වියදම් ඉහළ යාම හේතුවෙන් පරිපාලන හා ආයතනික වියදම් සියයට 93.8කින් ඉහළ යාමේ ප්‍රතිඵලයක් ලෙස මුළු වියදම 2022 වර්ෂයේදී වූ රු. මිලියන 14,941 සිට 2023 වර්ෂයේදී රු. මිලියන 19,060ක් දක්වා සියයට 27.6කින් ඉහළ ගොස් ඇත.

ගුවන් තොටුපොළ සහ ගුවන් සේවා (ශ්‍රී ලංකා) (පුද්ගලික) සමාගමේ වෘත්තීය කාර්ය මණ්ඩලයේ සැලකිය යුතු සේවක පිරිසක් වඩාත් යහපත් අවස්ථාවන් සඳහා රට හැර යාමට තෝරා ගත් අතර, එය ක්‍රමික නමුත් සැලකිය යුතු බුද්ධි ගලනයකට තුඩු දුන් අතර, එය ගුවන් සේවා කර්මාන්තයේ සේවා සහ සංවර්ධනය කෙරෙහි අභිතකර බලපෑමක් ඇති කරන ලදී. එබැවින්, ගුවන් තොටුපොළයන්හි අඛණ්ඩ පැවැත්ම සඳහා ගුවන් ගමනාගමන පාලනයේ වැදගත්කම සැලකිල්ලට ගනිමින්, 2023 වර්ෂයේදී ගුවන් ගමන් පාලකවරුන් සඳහා වෙනම වැටුප් පරිමාණයක් හඳුන්වාදීමට අමාත්‍ය මණ්ඩලය විසින් අනුමැතිය ලබා දෙන ලදී.

8.8.2 ශ්‍රී ලංකන් ගුවන් සමාගම

කොවිඩ්-19 වසංගතය හේතුවෙන් ඇතිවූ ගෝලීය ගුවන් ගමන් බාධාවකින් පසුව ගුවන් සේවා අංශය ක්‍රමයෙන් යථා තත්ත්වයට පත්වෙමින් තිබේ. 2022/23 මූල්‍ය වර්ෂයේ මුල් භාගයේදී ශ්‍රී ලංකාවේ ගුවන් සේවා ක්ෂේත්‍රය මුහුණ දුන් අභියෝග ලෙස ගුවන් යානා ඉන්ධන හිඟය, තෙල් නිෂ්පාදන කලාපයේ ගැටුම් හේතුවෙන් ඉන්ධන මිල ඉහළ යාම, ඉහළ පොළී අනුපාත, උද්ධමනකාරී පීඩනයන්, සංචාරක උපදේශන තුළින් සංචාරක ව්‍යාපාරයට ඇතිවූ බලපෑම, ප්‍රමාණවත් නොවන නඩත්තු, අළුත්වැඩියා සහ ප්‍රතිසංස්කරණ ධාරිතාව සහ සැපයුම් දාම සීමාවන් හඳුනාගත හැක. විදේශයන්හි වඩා හොඳ අවස්ථා අපේක්ෂා කරමින් ගුවන් සේවා විශේෂඥයින්ගේ බුද්ධි ගලනය ද ව්‍යාපාරයට බාධාවක් විය. කෙසේ වෙතත්, මූල්‍ය වර්ෂයේ දෙවන භාගය ශ්‍රී ලංකාවේ ගුවන් සේවා අංශය සඳහා වඩාත් හිතකර මෙහෙයුම් පරිසරයක් පෙන්නුම් කරන ලදී.

ශ්‍රී ලංකන් ගුවන් සමාගම 2022/23 මූල්‍ය වර්ෂය තුළ වාර්තා කළ මුළු ආදායම රු. බිලියන 372.5ක් වන අතර, ප්‍රධාන වශයෙන් මගී ආදායම වන රු. බිලියන 293.3ක් එයට ඇතුළත්වේ. එය 2021/22 මූල්‍ය වර්ෂයට සාපේක්ෂව සියයට 276ක වර්ධනයක් වන අතර, ආර්ථිකයේ පුනර්ජීවනය සමඟ ඇතිවූ සංචාරක කර්මාන්තයේ දියුණුව සහ 2021/22 මූල්‍ය වර්ෂයේ ශ්‍රී ලංකන් ගුවන් සමාගම පියාසර කළ කිලෝමීටර ගණන මගී පියාසර ආදායම් කිලෝමීටර මිලියන 4,968.59 සිට 2022/23 මූල්‍ය වර්ෂයේදී මගී පියාසර ආදායම් කිලෝමීටර මිලියන 11,793.72ක් දක්වා සියයට 137කින් ඉහළ යාම මෙයට හේතු වී ඇත. මූල්‍ය වර්ෂය තුළ මගී පැටවුම් සාධකයද සියයට 48.98 සිට සියයට 77.65 දක්වා වැඩි වී ඇත.

2021/22 මූල්‍ය වර්ෂයේදී රු. බිලියන 1.87ක් වූ පොළී හා බදුවලට පෙර ඉපයීම් 2022/23 මූල්‍ය වර්ෂයේදී රු. බිලියන 41.97ක් දක්වා වර්ධනය වී ඇත. කෙසේ වෙතත්, විනිමය අලාභ සහ පොළී පිරිවැය 2021/22 මූල්‍ය වර්ෂයේදී රු. බිලියන 22.3 සිට 2022/23 මූල්‍ය වර්ෂයේදී රු. බිලියන 51.4ක් දක්වා සියයට 130.5කින් ඉහළ යාම හේතුවෙන් සමාගමේ බදු වලට පසු අලාභය රු. බිලියන 73.3ක් වූ අතර, එය පෙර මූල්‍ය වර්ෂයට සාපේක්ෂව සියයට 56ක අඩුවීමකි.

2022/23 මූල්‍ය වර්ෂය තුළදී සමාගමේ පවතින මුදල් ප්‍රවාහ ගැටළු වලට සහාය වීම සඳහා ශ්‍රී ලංකන් ගුවන් සමාගම වෙනුවෙන් ජාත්‍යන්තර ගුවන් ප්‍රවාහන සංගමයට (IATA) ඇමරිකානු ඩොලර් මිලියන 11.6ක භාණ්ඩාගාර ඇපකරයක් නිකුත් කිරීමෙන් රජය සහාය ලබා දෙන ලදී.

තවද, ලංකා බනිජතෙල් නීතිගත සංස්ථාවට ගෙවිය යුතු රු. බිලියන 102.5ක හිඟ මුදල පියවීම සඳහා අමාත්‍ය මණ්ඩල අනුමැතිය මත මහා භාණ්ඩාගාරයෙන් අතිරික්ත ස්කන්ධ ප්‍රාග්ධනයක් 2023 වර්ෂයේ දෙසැම්බර් මාසයේදී ශ්‍රී ලංකන් ගුවන් සමාගම වෙත ලබා දෙන ලදී.

ශ්‍රී ලංකන් ගුවන් සමාගමේ මූල්‍ය සීමාවන්ගේ බලපෑම පසුගිය කාලය පුරාවට මෙහෙයුම් වලට ඇති වූ බාධාවන්

තුළින් පැහැදිලිවම පෙන්නුම් කෙරේ. රජයේ මූල්‍ය සීමාවන් හේතුවෙන් ශ්‍රීලංකන් ගුවන් සමාගමේ අඛණ්ඩ පැවැත්ම සහතික කිරීම සඳහා කොටස් ප්‍රාග්ධනය අඛණ්ඩව සැපයීම කළ නොහැකිය. මෙම සන්දර්භය තුළ, ගුවන් සමාගමේ මූල්‍ය තිරසාරභාවය ප්‍රතිස්ථාපනය කිරීම සඳහා නව ආයෝජක අරමුදල් සපයා ගැනීම වෙනුවෙන් ශ්‍රීලංකන් ගුවන් සමාගමේ අයිතිය බැහැර කිරීමට රජය තීරණය කර ඇත.

ජාත්‍යන්තර මූල්‍ය සංස්ථාවට (IFC) ශ්‍රීලංකන් ගුවන් සමාගමේ අයිතිය බැහැර කිරීම පිළිබඳ ගනුදෙනු උපදේශන සැපයීමේ වගකීම පැවරී ඇත. මේ සඳහා සුදුසුකම් කැඳවීම් 2023 වර්ෂයේ ඔක්තෝබර් මාසයේදී සිදුකර, 2024 වර්ෂයේ අප්‍රේල් 22වන දින අවසන් කර ඇත. විභව ආයෝජකයින් 6 දෙනෙකු විසින් ඉදිරිපත් කරන ලද සුදුසුකම් කැඳවීම් ඇගයීම දැනට සිදු කරමින් පවතී.

වගුව 8.22 | ශ්‍රීලංකන් ගුවන් සමාගමේ මූල්‍ය තත්ත්වය

	2019/20	2020/21	2021/22	2022/23	රු. මිලියන මාස 9 සඳහා 2023/24 ^(a)
මුළු ආදායම	183,514	71,847	134,274	372,533	248,440
ගුවන් මගීන්	147,673	16,328	77,999	293,329	205,662
ගුවන් භාණ්ඩ	15,745	27,328	43,975	51,060	22,671
අමතර ගුවන් මලු	1,166	197	1,157	3,067	1,825
වෙනත් ආදායම්	18,613	27,469	10,504	23,857	17,793
මූල්‍ය ආදායම්	317	525	639	1,221	489
මුළු වියදම	184,203	74,511	132,398	330,569	223,852
ගුවන්යානා ඉන්ධන පිරිවැය	55,328	10,569	42,759	155,559	86,302
සේවක පිරිවැය	21,205	16,206	15,970	24,341	22,096
ගුවන් තොටුපොළ, ගුවන් නාවික හා මගී පිරිවැය	29,217	7,440	19,272	48,474	35,394
ගුවන්යානා නඩත්තු සහ අලුත්වැඩියා පිරිවැය	22,820	13,695	23,088	42,199	34,690
ගුවන් යානා කල්බදු කුලී	1,394	2,265	44	504	4,280
විකුණුම්, අලෙවි සහ ප්‍රචාරණ වියදම්	14,541	2,034	7,180	24,628	15,574
ගුවන්යානා කාර්යය මණ්ඩල වියදම්	6,557	1,680	3,231	7,661	6,779
වෙනත් මෙහෙයුම් පිරිවැය	14,127	4,325	6,665	12,516	9,383
ක්ෂය වීම් හා ක්‍රමක්ෂය	19,014	16,296	14,188	14,685	9,353
බදු හා පොළීවලට පෙර ලාභය/(අලාභය)	-689	-2,664	1,877	41,965	24,589
ගනුදෙනු මත හුවමාරු ලාභය /(අලාභය)	-6,119	-6,895	-37,812	-25,560	-603
පොළී වියදම	-35,554	-22,339	-22,339	-51,395	-26,020
ණය සහ ස්ථාවර තැන්පතු පරිවර්තනය මත විදේශ විනිමය ලාභය/(අලාභය)	-4,837	-13,334	-107,621	-38,274	3,158
බදු පෙර ශුද්ධ ලාභය/(අලාභය)	-47,198	-45,231	-165,895	-73,264	1,124
බදු	-	-	-	-357	-
බදු පසු ශුද්ධ ලාභය /(අලාභය)	-47,198	-45,231	-165,895	-73,621	1,124
මුළු වත්කම්	181,190	154,381	178,144	199,455	192,523
ජංගම නොවන වත්කම්	150,014	122,471	122,686	132,773	109,282
ජංගම වත්කම්	31,176	31,910	55,459	66,682	83,240
මුළු වගකීම්	666,296	253,219	358,161	708,630	598,073
ජංගම නොවන වගකීම්	211,737	190,428	257,020	210,323	186,150
ජංගම වගකීම්	454,559	253,219	358,161	498,307	411,923
කොටස් හිමිකම	52,972	82,468	100,468	103,201	205,702
සමුච්චිත අලාභය	-326,341	-371,734	-537,505	-612,376	-611,252
තදබල ප්‍රාග්ධන පාඩුව	මව්	මව්	මව්	මව්	මව්
මූලික කාර්ය සාධන දර්ශක					
ගුවන් මගී ප්‍රවාහනය (RPK මිලියන)	14,548	748	4,969	11,794	9,111
ගුවන් යානා ඇණිය (ගණන)	25	24	24	23	24
මගී ධාරිතාව මිලියන (ASK මිලියන)	18,041	3,816	10,144	15,188	11,489
මුළු ආදායම මත ඉන්ධන පිරිවැය ප්‍රතිශතය (%)	31	21	32	43	35
මගී පැටවුම් සාධකය	80.64	19.60	48.98	77.65	79.30

මූලාශ්‍රය: ශ්‍රීලංකන් ගුවන් සමාගම

^(a) තාවකාලික

8.9 ඉදිකිරීම්

ශ්‍රී ලංකාවේ දළ දේශීය නිෂ්පාදිතයට ඉදිකිරීම් කර්මාන්තය දක්වන දායකත්වය පහත වැටීමේ ප්‍රවණතාවක් පෙන්නුම් කර ඇති අතර, එය පෙර වසරට සාපේක්ෂව 2023 වර්ෂයේදී පදනම් අංක 260කින් සියයට 5.1ක් දක්වා පහත වැටී ඇත. ඉදිකිරීම් කර්මාන්තයේ ඇති බොහෝ රජයේ කොන්ත්‍රාත් භාර ගන්නා ප්‍රධාන රජය සතු ව්‍යවසායයන් වන රාජ්‍ය ඉංජිනේරු සංස්ථාව, ඉංජිනේරුමය කාර්යයන් පිළිබඳ මධ්‍යම උපදේශන කාර්යාංශය සහ රාජ්‍ය සංවර්ධන හා නිර්මාණ නීතිගත සංස්ථාව යන ආයතන තුනෙහි 2022 වර්ෂයේ මුළු පිරිවැටුම වූ රු. මිලියන 10,361ට සාපේක්ෂව 2023 වර්ෂයේ මුළු පිරිවැටුම රු. මිලියන 9,853ක් දක්වා සියයට 5ක අඩුවීමක් වාර්තා කර ඇත.

ද්‍රවශීලතා සීමාවන්, රජයේ කොන්ත්‍රාත්තු අත්හිටුවීම සහ අවසන් කිරීම, ඉදිකිරීම් ද්‍රව්‍යවල මිල සීඝ්‍රයෙන් ඉහළ යාම, ඉදිකිරීම් ද්‍රව්‍යවල හිඟය, ඉදිකිරීම් ද්‍රව්‍ය සඳහා පනවා ඇති ආනයන සීමා කිරීම් සහ පළපුරුදු කාර්මික වෘත්තිකයන් රට හැර යාම හේතුවෙන් මෙම ආයතන තුනට පූර්ණ ධාරිතාවයෙන් ක්‍රියා කිරීමට බාධා එල්ල වී ඇත.

8.9.1 රාජ්‍ය ඉංජිනේරු සංස්ථාව

රාජ්‍ය ඉංජිනේරු සංස්ථාව විසින් ලුනාව නිවාස යෝජනා ක්‍රමය, තංගල්ල නිවාස සංවර්ධන ව්‍යාපෘතිය, පිඹුර මූලික රෝහලේ වාට්ටු සංකීර්ණය සහ කැගල්ලේ නව දිස්ත්‍රික් ලේකම් කාර්යාල ගොඩනැගිලි සංකීර්ණය ඉදිකිරීම ආදී

රු. මිලියන 9,705ක් වටිනා ව්‍යාපෘති 2023 වර්ෂයේදී භාරගෙන ඇත.

රාජ්‍ය ඉංජිනේරු සංස්ථාවේ 2022 වර්ෂයේදී රු. මිලියන 2,526ක් වූ ආදායම 2023 වර්ෂයේදී රු. මිලියන 1,870ක් දක්වා සියයට 26කින් පහළ ගොස් ඇත. කෙසේ වෙතත්, කාර්ය මණ්ඩල හිඟ වැටුප් පියවීම සහ 2023 වර්ෂයේදී ක්‍රියාත්මක කරන ලද ස්වේච්ඡා විශ්‍රාම යෝජනා ක්‍රමය සමඟ කාර්ය මණ්ඩල පිරිවැය ඉහළ යාම හේතුවෙන් මුළු වියදම සියයට 14කින් වැඩි වී ඇත. මේ හේතුවෙන්, රාජ්‍ය ඉංජිනේරු සංස්ථාව 2023 වර්ෂයේදී රු. මිලියන 2,458ක අලාභයක් වාර්තා කරන ලදී. එය 2022 වර්ෂයේදී ලද අලාභය වූ රු. මිලියන 1,269ට සාපේක්ෂව සියයට 94ක වර්ධනයකි. නිම කරන ලද වැඩ සඳහා වියදම් පියවීම් ප්‍රමාද වීම මත 2023 වර්ෂය අවසානයේ ලැබිය යුතු මුදල් රු. මිලියන 6,273ක් දක්වා සියයට 5කින් ඉහළ ගිය අතර, මෙය ආයතනය තුළ සැලකිය යුතු ද්‍රවශීලතා ගැටළුවක් නිර්මාණය කිරීමට හේතුවී ඇත. මෙම තත්ත්වය, 2023 වර්ෂය තුළ රාජ්‍ය ඉංජිනේරු සංස්ථාව බැංකු වෙත ගෙවිය යුතු ණය ආපසු ගෙවීම ශුන්‍ය වීමට හේතු වී ඇත.

2023 වර්ෂයේදී මහා භාණ්ඩාගාරය විසින් රාජ්‍ය ඉංජිනේරු සංස්ථාව වෙත රු. මිලියන 3,958ක් වූ ප්‍රාග්ධන දායකත්වයක් ලබාදී ඇත. ඉන් රු. මිලියන 3,764ක් අමාත්‍ය මණ්ඩල අනුමැතිය පරිදි රාජ්‍ය ඉංජිනේරු සංස්ථාවේ සහ ජාතික යන්ත්‍රෝපකරණ ආයතනයේ වයස අවුරුදු 55ට වැඩි සේවකයින් 252ක් සඳහා හිඟ ව්‍යවස්ථාපිත ගෙවීම් පියවීමටත්, වයස අවුරුදු 55ට අඩු සේවකයින් 1,165ක් සඳහා ස්වේච්ඡා විශ්‍රාම යෝජනා ක්‍රමය යටතේ වන්දි සහ හිඟ ව්‍යවස්ථාපිත මුදල් ගෙවීමටත්, විශ්‍රාම ගිය, ඉල්ලා අස්වූ හෝ මියගිය සේවකයින් 910ක් සඳහා හිඟ ව්‍යවස්ථාපිත ගෙවීම් පියවීමටත් යොදවා ඇත.

වගුව 8.23 | රාජ්‍ය ඉංජිනේරු සංස්ථාවේ මූල්‍ය තත්ත්වය

	2019	2020 ^(a)	2021 ^(a)	2022 ^(a)	2023 ^(a)
ආදායම	4,427	2,164	2,955	2,526	1,870
ඉදිකිරීම්	3,768	1,608	2,594	2,088	1,611
උපදේශන	192	156	338	413	224
අනෙකුත් ආදායම්	467	400	23	25	35
වියදම්	5,606	3,229	4,036	3,795	4,328
මෙහෙයුම් වියදම්	2,685	1,147	1,574	1,369	962
සේවක පිරිවැය	2,192	1,594	1,923	1,773	2,659
මූල්‍ය පිරිවැය	391	406	440	557	500
අනෙකුත් වියදම්	338	82	99	96	207
බදු පෙර ලාභය/ (අලාභය)	-1,179	-1,065	-1,081	-1,269	-2,458
නොපියවූ බැංකු ණය	2,450	2,261	2,261	2,868	2,868
ලැබිය යුතු මුදල	6,591	5,385	5,928	5,966	6,273

මූලාශ්‍රය: රාජ්‍ය ඉංජිනේරු සංස්ථාව

^(a) තාවකාලික - ජාතික යන්ත්‍රෝපකරණ ආයතනය හැර

8.9.2 ඉංජිනේරුමය කාර්යයන් පිළිබඳ මධ්‍යම උපදේශන කාර්යාංශය

ඉංජිනේරුමය කාර්යයන් පිළිබඳ මධ්‍යම උපදේශන කාර්යාංශය 2016 වර්ෂයේ සිට උපදේශන සේවාවල නිරතව සිටින අතර, මධ්‍යම ඉංජිනේරු සේවා (පුද්ගලික) සමාගම, ඉදිකිරීම් කටයුතුවල නිරත ඉංජිනේරුමය කාර්යයන් පිළිබඳ මධ්‍යම උපදේශන කාර්යාංශයෙහි පූර්ණ පරිපාලිත සමාගමකි.

ඉංජිනේරුමය කාර්යයන් පිළිබඳ මධ්‍යම උපදේශන කාර්යාංශය විසින් 2023 වර්ෂය තුළ වැඩ නිම කරන ලද රු. මිලියන 3,455ක් වටිනා ව්‍යාපෘතිවලින් රු. මිලියන 1,902ක් වටිනා ව්‍යාපෘති රජයේ ව්‍යාපෘති වේ. 2023 වර්ෂය අවසන් වන විට වැඩ නිම කළ යුතු ඉතිරි ව්‍යාපෘතිවල වටිනාකම රු. මිලියන 17,702කි. 2022 වර්ෂයේදී රු. මිලියන 5,105ක් වූ ආදායම 2023 වර්ෂයේදී රු. මිලියන 6,609ක් දක්වා සියයට 29කින් වර්ධනය වී ඇති අතර 2022 වර්ෂයේදී රු. මිලියන 5,035ක් වූ වියදමද 2023 වර්ෂයේදී රු. මිලියන 5,861ක් දක්වා සියයට 16කින්

වගුව 8.24 | ඉංජිනේරුමය කාර්යයන් පිළිබඳ මධ්‍යම උපදේශන කාර්යාංශයේ මූල්‍ය තත්ත්වය

	2019	2020	2021	2022	2023 ^(අ)
ආදායම	8,032	6,557	6,361	5,105	6,609
ඉදිකිරීම්	5,128	4,124	3,947	2,748	4,009
උපදේශන	2,420	2,008	2,117	1,748	1,494
අනෙකුත් ආදායම්	170	162	121	228	209
මූල්‍ය ආදායම්	314	263	176	381	897
මුළු වියදම්	7,691	6,296	6,314	5,035	5,861
මෙහෙයුම් වියදම්	6,005	4,548	4,620	3,441	4,494
සේවක පිරිවැය	1,682	1,743	1,689	1,591	1,363
මූල්‍ය පිරිවැය	4	5	5	4	4
අනෙකුත් වියදම්	-	-	-	-	-
බදු පෙර ලාභය/ (අලාභය)	341	261	48	69	748
නොපියවූ බැංකු ණය	-	-	-	-	-
ලැබිය යුතු මුදල	11,741	10,743	9,683	9,446	8,781
උපවිත වියදම් බැංකු ණය හැර	13,390	12,528	11,278	10,990	10,841
ආයෝජන	3,174	3,420	3,223	3,314	4,068

මූලාශ්‍රය: ඉංජිනේරුමය කාර්යයන් පිළිබඳ මධ්‍යම උපදේශන කාර්යාංශය

^(අ) තාවකාලික

වර්ධනය වී ඇත. ඉංජිනේරුමය කාර්යයන් පිළිබඳ මධ්‍යම උපදේශන කාර්යාංශය 2023 වර්ෂයේදී මූල්‍ය ආදායමේ වැඩිවීම හේතුවෙන් රු. මිලියන 748ක ලාභයක් වාර්තා කළ අතර, එය 2022 වර්ෂයේදී වාර්තා කරන ලද ලාභය මෙන් 10 ගුණයකට වැඩි අගයකි. 2022 වර්ෂය අවසන් වන විට කාර්යාංශයේ රු. මිලියන 9,446ක් වූ මුළු ලැබිය යුතු මුදලට සාපේක්ෂව 2023 වර්ෂය අවසානයේ මුළු ලැබිය යුතු මුදල රු. මිලියන 8,781කි.

8.9.3 රාජ්‍ය සංවර්ධන හා නිර්මාණ නීතිගත සංස්ථාව

2023 වර්ෂය තුළදී රාජ්‍ය සංවර්ධන හා නිර්මාණ නීතිගත සංස්ථාව විසින් රු. මිලියන 113ක රජයේ ව්‍යාපෘති නිම කර ඇති අතර, 2023 වර්ෂය අවසන් වන විට නිම කිරීමට ඇති ව්‍යාපෘතිවල වටිනාකම රු. මිලියන 7,325කි. නිම කිරීමට ඇති එම ව්‍යාපෘතිවලින් රු. මිලියන 329ක ව්‍යාපෘති 2023 වර්ෂය තුළ භාරගෙන ඇත.

රාජ්‍ය සංවර්ධන හා නිර්මාණ නීතිගත සංස්ථාවේ 2022 වර්ෂයේ රු. මිලියන 2,730ක් වූ මුළු ආදායම 2023 වර්ෂයේදී රු. මිලියන 1,374ක් දක්වා සියයට 50කින් පහත වැටී ඇති අතර, 2023 වර්ෂයේදී මුළු වියදම රු. මිලියන 1,953ක් දක්වා සියයට 28කින් පමණක් අඩු වී ඇත. එහි ප්‍රතිඵලයක් ලෙස, 2022 වර්ෂයේදී වාර්තා කරන ලද රු. මිලියන 27ක් වූ ශුද්ධ ලාභයට සාපේක්ෂව 2023 වර්ෂයේදී රු. මිලියන 579ක ශුද්ධ අලාභයක් වාර්තා කර ඇත. රාජ්‍ය සංවර්ධන හා නිර්මාණ නීතිගත සංස්ථාවේ 2022 වර්ෂය අවසන් වන විට රු. මිලියන 578ක් වූ මුළු ලැබිය යුතු මුදල් ප්‍රමාණයට සාපේක්ෂව 2023 වර්ෂය අවසාන වන විට මුළු ලැබිය යුතු මුදල් ප්‍රමාණය රු. මිලියන 333ක් දක්වා සියයට 42කින් පහත වැටී ඇත. සංස්ථාවේ බරපතල ද්‍රවශීලතා ගැටළු හේතුවෙන් 2022 වර්ෂය අවසන් වන විට බැංකු වෙත නොගෙවූ මුළු ණය ප්‍රමාණය රු. මිලියන 1,848 සිට 2023 වර්ෂය අවසන් වනවිට රු. මිලියන 1,788ක් දක්වා සියයට 3.2කින් සුළු වශයෙන් පහත වැටී ඇත.

වගුව 8.25 | රාජ්‍ය සංවර්ධන හා නිර්මාණ නීතිගත සංස්ථාවේ මූල්‍ය තත්ත්වය

	2019	2020	2021	2022	2023 ^(අ)
ආදායම	4,318	1,782	4,483	2,730	1,374
ඉදිකිරීම්	4,192	1,449	4,216	2,546	1,134
උපදේශන	40	10	6	9	5
අනෙකුත් ආදායම්	86	323	261	176	235
මුළු වියදම්	5,162	2,039	4,386	2,704	1,953
මෙහෙයුම් වියදම්	4,584	1,338	3,812	2,182	1,183
සේවක පිරිවැය	177	161	109	214	134
මූල්‍ය පිරිවැය	224	209	259	122	387
අනෙකුත් වියදම්	177	331	206	185	249
බදු පෙර ලාභය/(අලාභය)	-844	-257	96	27	-579
නොපියවූ බැංකු ණය	1,680	1,854	1,989	1,848	1,788
ලැබිය යුතු මුදල	559	333	557	578	333

මූලාශ්‍රය: රාජ්‍ය සංවර්ධන හා නිර්මාණ නීතිගත සංස්ථාව

^(අ) තාවකාලික

8.10 ලෝකරැකිය

ජාතික ලෝකරැකිය මණ්ඩලය සහ සංවර්ධන ලෝකරැකිය මණ්ඩලය ශ්‍රී ලංකාවේ ද්විඅධිකාරී ලෝකරැකිය වෙළෙඳපොළෙහි ක්‍රියාකාරීව පවතින ආයතන දෙක වේ. 2023 වර්ෂයේදී ජාතික ලෝකරැකිය මණ්ඩලය සමස්ත වෙළෙඳපොළෙන් සියයට 54.6ක හිමිකාරීත්වයක් දරනු ලබන අතර, සංවර්ධන ලෝකරැකිය මණ්ඩලය සියයට 45.4ක හිමිකාරීත්වයක් දරනු ලබයි. ජාතික ලෝකරැකිය මණ්ඩලයෙහි නිෂ්පාදිත කළඹට ලෝකරැකිය සන්නාම 11ක ලෝකරැකිය (දිනුම් අදින ලබන ලෝකරැකිය 09ක් සහ සුරන ලෝකරැකිය 02ක් ලෙස) ඇතුළත් වන අතර, සංවර්ධන ලෝකරැකිය මණ්ඩලයෙහි නිෂ්පාදිත කළඹට සන්නාම 15ක ලෝකරැකිය (දිනුම් අදින ලබන ලෝකරැකිය 11ක් සහ සුරන ලෝකරැකිය 04ක් ලෙස) ඇතුළත් වේ. ජාතික ලෝකරැකිය මණ්ඩලය සෘජුවම ඒකාබද්ධ අරමුදලට දායක වන අතර, සංවර්ධන ලෝකරැකිය මණ්ඩලය ජනාධිපති අරමුදලට ප්‍රධාන දායකත්වය ලබා දෙන අතරම ඉන් කොටසක් මහපොළ උසස් අධ්‍යාපන භාරකාර අරමුදලට ප්‍රේෂණය කෙරේ.

ඉහළ යන මුද්‍රණ පිරිවැය සහ අනෙකුත් පොදු කාර්ය පිරිවැය සලකා බලා 2023 වර්ෂයේ ජුනි මාසයේ සිට ලෝකරැකියපතක විකුණුම් මිල දෙගුණයක් කිරීමට සිදු විය. 2023 වර්ෂයේදී මුළු ලෝකරැකිය අලෙවි ආදායම රු. බිලියන 58.6ක් වූ අතර, එය පෙර වසරට සාපේක්ෂව සියයට 43ක වර්ධනයකි. 2023 වර්ෂය තුළදී ලෝකරැකිය අලෙවි ආදායම ඉහළ යාමේ ප්‍රවණතාවයක් පැවතියද, ඉහළ ගිය ලෝකරැකිය මිලෙහි බලපෑම හේතුවෙන් විකුණුම් ප්‍රමාණය දළ වශයෙන් සියයට 50කින් පමණ පහළ යාමක් වාර්තා කලේය. මේ අතර, මෙම ආයතන දෙක එක්ව ආසන්න වශයෙන් රු. බිලියන 30ක වටිනාකමින්

යුත් ත්‍යාග ප්‍රදානය කර ඇති අතර, එය පෙර වර්ෂයට සාපේක්ෂව සියයට 46ක වර්ධනයකි.

ලෝකරැකිය වෙළෙඳපොළ වර්තමානයේ මුහුණ දෙනු ලබන අභියෝග හමුවේ වුවද, ඒකාබද්ධ අරමුදලට සහ ජනාධිපති අරමුදලට දක්වන දායකත්වය ඉහළ නැංවීම සඳහා මෙම ආයතනයන් දෙකම අඛණ්ඩව අවශ්‍ය ප්‍රයත්නයන් 2023 වර්ෂය මුළුල්ලේම ගෙන ඇත.

8.10.1 ජාතික ලෝකරැකිය මණ්ඩලය

ජාතික ලෝකරැකිය මණ්ඩලය දිවයින පුරා විවිධ භූගෝලීය වෙළෙඳපොළ කොටස් වෙත ළඟා වීම සඳහා බෙදාහරින්නන්, අලෙවි නියෝජිතයින් සහ කෙටි පණිවිඩ සේවා අලෙවිකරුවන්ගෙන් සමන්විත පුළුල් ජාලයක් පවත්වාගෙන යන අතර, සිය වෙළෙඳපොළ අධිකාරිය 2023 වර්ෂය තුළදී ද සුරක්ෂිත කර ගැනීමට සමත්වී ඇත. ජාතික ලෝකරැකිය මණ්ඩලය සිය නිත්‍ය අලෙවි නියෝජිත ජාලයන්ට අමතරව, දිනුම් අදිනු ලබන ලෝකරැකිය කෙටි පණිවිඩ සේවා හරහා ද අලෙවි කෙරේ. ලෝකරැකිය මිල වැඩිකිරීම හේතුවෙන් ජාතික ලෝකරැකිය මණ්ඩලයේ 2022 වර්ෂයේ ආදායම වූ රු. බිලියන 21.7ට සාපේක්ෂව 2023 වර්ෂයේ ආදායම සියයට 45.6කින් එනම් රු. බිලියන 31.6ක් දක්වා වර්ධනය විය. කෙසේ වෙතත්, 2022 වර්ෂයේ රු. බිලියන 10.7ක්ව පැවති ප්‍රකාශිත ත්‍යාග මුදල් 2023 වර්ෂයේදී රු. බිලියන 16.7ක් දක්වා ඉහළ දැමීමේ ප්‍රතිඵලයක් ලෙස, 2022 වර්ෂයේදී රු. බිලියන 1.4ක් වූ ශුද්ධ ලාභය 2023 වර්ෂයේදී රු. බිලියන 844ක් දක්වා පහළ ගොස් ඇත. ජාතික ලෝකරැකිය මණ්ඩලයට රජයේ ඒකාබද්ධ අරමුදල වෙත සහ ජාතික වකුගඩු අරමුදල වෙත කරනු ලබන දායකත්වය ආසන්න වශයෙන් සියයට 12ක පමණ අගයක පවත්වා ගෙන යෑමට හැකියාව ලැබී ඇත. දිගුකාලීනව ලෝකරැකිය ව්‍යාපාරය තුළ

වගුව 8.26 | ජාතික ලෝකරැකිය මණ්ඩලයේ මූල්‍ය තත්ත්වය

	2019	2020	2021	2022	2023 ^(a)
ආදායම	22,238	18,034	17,299	21,696	31,573
ලෝකරැකිය අලෙවි ආදායම	22,079	18,041	17,292	21,209	32,014
අඩු කිරීම් සෘජු බදු - නිෂ්පාදන බදු	-	-	-	-	-
අඩු කිරීම් වක්‍ර බදු - එකතුකළ අගය මත බදු	911	430	409	641	1,165
- සමාජ ආරක්ෂණ දායකත්ව බදු	-	-	-	120	598
වෙනත් ආදායම්	1,070	423	416	1,248	1,322
වියදම	20,397	16,599	16,295	20,306	30,729
ප්‍රධාන නියෝජිත හා නියෝජිත කොමිස්	4,278	3,607	3,458	4,315	6,527
ත්‍යාග	10,608	8,668	8,352	10,741	16,671
ලෝකරැකියපත මුද්‍රණ පිරිවැය	531	443	425	874	1,187
බෙදා හැරීම, විකුණුම් සහ අලෙවිකරණය	1,508	893	1,074	921	1,408
පරිපාලන වියදම්	809	773	812	840	1,057
මූල්‍ය පිරිවැය	25	10	12	6	37
ඒකාබද්ධ අරමුදලට සහ ජාතික වකුගඩු අරමුදලට දායක වීම	2,638	2,205	2,162	2,609	3,842
බදු පෙර ලාභය/ (අලාභය)	1,841	1,435	1,004	1,390	844
ආදායම් බදු	862	352	43	305	194
බදු පසු ලාභය/ (අලාභය)	979	1,083	961	1,085	650
මූලික කාර්ය සාධන දර්ශක					
නියෝජිතායතන සහ අලෙවි නියෝජිත ජාලය	4,279	3,607	3,257	3,145	3,182
ඒකාබද්ධ අරමුදලට දායක වීම ආදායමෙන් ප්‍රතිශතයක් ලෙස (%)	12.3	12.0	12.1	12.0	12.0

මූලාශ්‍රය: ජාතික ලෝකරැකිය මණ්ඩලය

^(a) තාවකාලික

රැ. සිටීමට ජාතික ලෝකරැ. මණ්ඩලය විසින් නිෂ්පාදන විවිධාංගීකරණය ඇති කරමින් විවිධ වූ වෙළෙඳපොළ කොටස් වෙත ප්‍රවේශ වීමට කටයුතු කළ යුතුය.

8.10.2 සංවර්ධන ලෝකරැ. මණ්ඩලය

2023 වර්ෂයේදී සංවර්ධන ලෝකරැ. මණ්ඩලය රු. බිලියන 26.3ක ආදායමක් වාර්තා කර ඇති අතර, එය 2022 වර්ෂයේ ආදායම වූ රු. බිලියන 19.8ට සාපේක්ෂව සියයට 32.8ක වර්ධනයකි. ජනාධිපති අරමුදල සඳහා ප්‍රධානතම දායකත්වයක් ලබා දෙන මූල්‍යයක් වශයෙන් 2023 වර්ෂයේදී ද මණ්ඩලය විසින් රු. බිලියන 3.6ක මුදලක් ප්‍රේෂණය කර ඇත. මෙය 2022 වර්ෂය හා සැසඳීමේදී සියයට 13ක වර්ධනයකි. අඛණ්ඩව ඉහළ යෑමේ ප්‍රවණතාවයක් පෙන්නුම් කරනු ලැබූ සංවර්ධන ලෝකරැ. මණ්ඩලයෙහි ලාභය තවදුරටත් ඒකාකාරීව පවත්වා ගනිමින් මණ්ඩලය ඉතිහාසයේ වාර්තාගත

ඉහළම ශුද්ධ ලාභය ලෙස 2023 වර්ෂයේදී රු. බිලියන 3.5ක් වාර්තා කළ අතර, එය 2022 වර්ෂයේ ලාභය වූ රු. බිලියන 3.3ට සාපේක්ෂව සියයට 8ක ඉහළ යාමකි. 2023 වර්ෂයේදී ජයග්‍රාහකයින් අතර බෙදා දෙන ලද ක්‍රියා මුදල් වටිනාකම රු. බිලියන 13.4ක් වන අතර, එය 2022 වර්ෂයේ ක්‍රියා මුදල් වටිනාකම වූ රු. බිලියන 9.9ට සාපේක්ෂව සියයට 36ක වර්ධනයකි.

ශ්‍රී ලංකාවේ අඩු ආදායම්ලාභී ප්‍රජාවගේ සමාජ සුබසාධනය ඉහළ නැංවීම උදෙසා ජනාධිපති අරමුදලෙහි හා මහපොළ උසස් අධ්‍යාපන භාරකාර අරමුදලෙහි ප්‍රධානතම අරමුදල් ප්‍රභවය ලෙස තම හැකියාවන් වර්ධනය කිරීමේ අභිලාශය පෙර දැරිව සංවර්ධන ලෝකරැ. මණ්ඩලය විසින් ඩිජිටල් වෙළෙඳපොළ අවකාශ භාවිතා කරමින් මාර්ගගත ලෝකරැ. අලෙවිය ප්‍රවර්ධනය කිරීම හරහා විවිධ වෙළෙඳපොළ කොටස් අත්පත් කර ගැනීම සඳහා අඛණ්ඩව උපාය මාර්ග සකස් කරමින් සිටියි.

වගුව 8.27 | සංවර්ධන ලෝකරැ. මණ්ඩලයේ මූල්‍ය තත්ත්වය

	2019	2020	2021	2022	2023 ^(a)
ආදායම	17,606	15,522	15,816	19,839	26,354
ලෝකරැ. අලෙවි ආදායම	17,799	15,400	15,730	19,754	26,608
අඩු කිරීම වතු බදු - එකතු කළ අගය මත බදු	734	367	366	683	1,166
වෙනත් ආදායම්	194	158	110	321	435
ක්‍රියා නැවත ගෙවීම්	347	331	342	447	477
වියදම	14,709	12,528	12,863	16,572	22,838
නියෝජිත කොමිස්	3,428	2,884	2,947	3,701	4,989
ප්‍රකාශිත ක්‍රියා	8,903	7,703	7,866	9,884	13,451
දිනුම් ඇදීමේ පිරිවැය	584	510	542	751	826
ලෝකරැ. පත්‍ර මුද්‍රණ පිරිවැය	460	451	434	844	1,148
බෙදා හැරීම, විකුණුම් සහ අලෙවිකරණය	792	473	537	787	1,716
පරිපාලන වියදම්	542	507	537	605	708
බදු පෙර ලාභය/ (අලාභය)	2,897	2,994	2,953	3,267	3,516
ආදායම් බදු	-235	-11	-83	-56	106
බදු පසු ලාභය/ (අලාභය)	2,662	2,983	2,870	3,211	3,622
ජනාධිපති අරමුදලට දායකත්වය	2,428	2,297	2,305	3,211	3,622
මූලික කාර්ය සාධන දර්ශක					
නියෝජිතයාගේ සහ අලෙවි නියෝජිත ජාලය	3,000	2,810	2,946	2,605	2,456
ජනාධිපති අරමුදලට දායක වීම ආදායමෙන් ප්‍රතිශතයක් ලෙස (%)	14.00	17.90	18.20	16.80	14.00

මූලාශ්‍රය: සංවර්ධන ලෝකරැ. මණ්ඩලය

^(a) තාවකාලික

8.11 පශු සම්පත් හා කිරි නිෂ්පාදන

2023 වර්ෂයේදී ජාතික දළ දේශීය නිෂ්පාදිතයෙන් සියයට 1.4ක පමණ අගයක පවතින පශු සම්පත ශ්‍රී ලංකාවේ කෘෂිකාර්මික අංශය තුළ වැදගත් කාර්යභාරයක් ඉටුකරයි. පශු සම්පත් තුළ පවතින උප අංශ අතුරින් කිරි අංශය සමාජ ආර්ථික සංවර්ධනයේ ජාතික ප්‍රමුඛතාවයක් ලෙස හඳුනාගෙන ඇත. මෙම සත්දර්භය තුළ, කිරි ආශ්‍රිත නිෂ්පාදිත නිෂ්පාදනය සහ අලෙවි කිරීම සඳහා රාජ්‍ය ව්‍යවසායයන් ලෙස ජාතික පශු සම්පත් සංවර්ධන මණ්ඩලය හා මිල්කෝ පුද්ගලික සමාගම විසින් සුවිශේෂී වූ කාර්යභාරයක් ඉටුකරනු ලැබේ.

සත්ත්ව නිෂ්පාදන හා සෞඛ්‍ය දෙපාර්තමේන්තුවෙහි දත්තවලට අනුව, 2023 වර්ෂයේදී වාර්ෂික කිරි නිෂ්පාදනයේ අඩුවීමේ ප්‍රවණතාවයක් පෙන්නුම් කරනු ලබන අතරම, මෙරට කිරි අවශ්‍යතාවයෙන් ආසන්න වශයෙන් සියයට 42ක් පමණක් දේශීය නිෂ්පාදනයෙන් සපුරාගෙන ඇත. 2023 වර්ෂයේදී ශ්‍රී ලංකාව තුළ එළකිරි ලීටර් මිලියන 315.9ක් සහ මී කිරි ලීටර් මිලියන 53.1ක් නිෂ්පාදනය කර ඇති අතර, වර්ෂය තුළ කිරි සහ කිරි ආශ්‍රිත නිෂ්පාදිත ආනයනය කිරීම සඳහා ඉහළ පිරිවැයක් දැරීමට සිදු වී ඇත. එක් පුද්ගලයෙකු සඳහා නිර්දේශිත දෛනික කිරි පරිභෝජන මට්ටම මත පදනම්ව, ස්වයංපෝෂී තත්ත්වයට ළඟාවීම සඳහා ශ්‍රී ලංකාවට වර්ෂයකට කිරි ලීටර් මිලියන 510.7ක් අවශ්‍ය වේ.

8.11.1 මිලකෝ පුද්ගලික සමාගම

දේශීය කිරි ගොවීන්ගේ ජීවනෝපාය ශක්තිමත් කරමින්, කිරි ආශ්‍රිත නිෂ්පාදනය ඉහළ නැංවීමේ අරමුණින් ක්‍රියාත්මක වන මිලකෝ පුද්ගලික සමාගම පූර්ණ රාජ්‍ය හිමිකාරීත්වයක් හිමි සමාගමකි. 2023 වර්ෂයේදී මිලකෝ පුද්ගලික සමාගම විසින් මෙරට සමස්ත කිරි නිෂ්පාදනයෙන් සියයට 10.8ක ප්‍රමාණයක් එකතු කර ඇත.

සමාලෝචිත වර්ෂයේදී කිරි නිෂ්පාදනවල මිල ඉහළ යාම හේතුවෙන්, මිලකෝ පුද්ගලික සමාගමෙහි කිරි නිෂ්පාදන විකුණුම් ආදායම 2022 වර්ෂයේදී වූ රු. බිලියන 13ට සාපේක්ෂව 2023 වර්ෂයේදී රු. බිලියන 14.9ක් දක්වා සියයට 14.7කින් වර්ධනය වී ඇත.

එහි ප්‍රතිඵලයක් ලෙස, 2022 වර්ෂයේදී රු. මිලියන 392ක් වූ අලාභයට සාපේක්ෂව 2023 වර්ෂයේදී රු. මිලියන 216ක අලාභයක් වාර්තා කරමින් මිලකෝ පුද්ගලික

සමාගමෙහි අලාභය සියයට 44කින් අඩුකර ගැනීමට හැකි වී ඇත. කෙසේ වෙතත්, බැංකු ණය ප්‍රමාණය 2023දී රු. මිලියන 1,389ක් දක්වා සැලකිය යුතු ප්‍රමාණයකින් වැඩිවීමත් සමඟ මූල්‍ය පිරිවැය ද කැපී පෙනෙන ලෙස ඉහළ ගොස් ඇත.

මිලකෝ පුද්ගලික සමාගම විසින් 2023 වර්ෂයේදී කිරිපිටි මෙට්‍රික් ටොන් 1,495ක් නිෂ්පාදනය කිරීමට සමත් වී තිබුණද, එම ප්‍රමාණයට වඩා සය ගුණයකින් වැඩි නිෂ්පාදනයක් කිරීමට අඹේවෙල කර්මාන්ත ශාලාවට වාර්ෂික ධාරිතාවයක් ඇති බැවින්, 2023 වර්ෂයේ නිෂ්පාදනය කරන ලද කිරිපිටි ප්‍රමාණය ආයතනයේ විභවයට වඩා බෙහෙවින් අඩු අගයක පවතිනුයේ ප්‍රමාණවත් නොවන කිරි සැපයුම් දාමය හේතුවෙනි. කෙසේ වෙතත්, ව්‍යාපාරික තිරසාරත්වය සහතික වන අයුරින් වෙළෙඳපොළ අවශ්‍යතාවයට සරිලන පරිදි නව කිරි සැපයුම් දාමයන් හඳුනාගැනීම හරහා කිරිපිටි නිෂ්පාදනය ඉහළ නැංවීමට ඇති හැකියාව සොයා බැලීමට එම සමාගම කටයුතු කළ යුතුය.

වගුව 8.28 | මිලකෝ පුද්ගලික සමාගමේ මූල්‍ය තත්ත්වය

	2019	2020	2021 ^(අ)	2022 ^(අ)	2023 ^(අ)
ආදායම	10,394	11,191	12,618	13,849	15,191
කිරි නිෂ්පාදන විකුණුම්	10,314	11,105	12,476	13,043	14,967
වෙනත් ආදායම්	80	86	142	806	224
වියදම	11,256	10,965	12,583	14,241	15,407
සෘජු වියදම්	9,918	9,703	11,293	12,657	13,386
අලෙවි සහ බෙදාහැරීම් වියදම්	399	336	427	499	444
පරිපාලන වියදම්	688	799	826	926	1,220
මූල්‍ය වියදම්	196	120	29	158	325
වෙනත් වියදම්	55	7	8	1	32
බදු පෙර ලාභය/(අලාභය)	-862	226	35	-392	-216
බැංකු සඳහා නොපියවූ ණය	1,289	753	35	1,230	1,389
මූලික කාර්ය සාධන දර්ශක					
කිරි එකතු කිරීම (ලීටර් මිලියන)	67	67	68	48	40
කොටසක් සඳහා ඉපැයීම (රු.)	-26.98	7.07	1.08	-12.26	-6.76

මූලාශ්‍රය: මිලකෝ පුද්ගලික සමාගම

^(අ) තාවකාලික

8.11.2 ජාතික පශු සම්පත් සංවර්ධන මණ්ඩලය

පශු සම්පත් සහ කිරි ආශ්‍රිත නිෂ්පාදිතවල ප්‍රමුඛතම සැපයුම්කරුවෙකු වන ජාතික පශු සම්පත් සංවර්ධන මණ්ඩලය, තත්ත්වයෙන් උසස් සත්ත්ව අභිජනන ද්‍රව්‍ය, පශු සම්පත් සහ කෘෂි භෝග නිපදවීම කුළින් ජනතාවගේ සාමාජීය හා ආර්ථික මට්ටම ඉහළ නැංවීම අරමුණු කර ගනිමින්, පශු සම්පත් හා පොල් ඒකාබද්ධ ගොවිපොළ 32කින් සමන්විතව පවත්වාගෙන යනු ලබන අතර, දිගු ප්‍රදේශයේ පිහිටි පුහුණු මධ්‍යස්ථානය හරහා ගොවීන්ට අවශ්‍ය පශු සම්පත් පිළිබඳ දැනුම ලබා දීම සිදු කෙරේ.

ජාතික පශු සම්පත් මණ්ඩලයෙහි ගොවිපොළවල එළ ගවයින්, මී ගවයින්, ඌරන්, එළුවන්, බැටළුවන්, හාවුන්, මව්පිය පරම්පරාවේ කුකුළන්, වාණිජ මීට්ටමේ

කුකුළන්, තාරාවුන්, කළුකුම් සහ වටුවන්ගේ නූමුහුම් හා දෙමුහුම් කාණ්ඩවලට අයත් අභිජනන සත්ත්ව කණ්ඩායම් පවත්වාගෙන යනු ලබන අතර, මණ්ඩලය සතු කිරි අලෙවිසැල් 37කින් හා ගොවිපොළ නිෂ්පාදිත විකුණුම් මධ්‍යස්ථාන 18කින් යුත් අලෙවි ජාලයකින් සමන්විතය. මීට අමතරව, 2023 වර්ෂයේදී පොල් ගෙඩි නිෂ්පාදනය මිලියන 13.7ක් වූ පොල් ත්‍රිකෝණයට අයත් ගොවිපොළවල් 10ක පවත්වාගෙන යනු ලබන හෙක්ටයාර 3,908කින් සමන්විත වන පොල් වගාවක් ජාතික පශු සම්පත් සංවර්ධන මණ්ඩලයට අයත් වන අතර, එම නිෂ්පාදනයෙන් කොටසක් පොල්තෙල් බවට පත්කර දේශීය පාරිභෝගිකයන් හට ලබා දේ.

2023 වර්ෂයෙහි සමස්ත වාර්ෂික ජාතික කිරි නිෂ්පාදනය ලීටර් මිලියන 369ක් වූ අතර, ඉන් ජාතික පශු සම්පත් සංවර්ධන මණ්ඩලය මගින් ජාතික නිෂ්පාදිතයට දක්වනු

ලබන මුළු දායකත්වය ආසන්න වශයෙන් සියයට 1.5කි. කෙසේවෙතත්, ප්‍රධාන වශයෙන්ම කිරි නිෂ්පාදනය සියයට 21.3කින් සැලකිය යුතු ලෙස පහත වැටීම මෙන්ම පරිපාලන වියදම් ඉහළ යාම හේතුවෙන්, 2022 වර්ෂයේදී

ජාතික පශු සම්පත් සංවර්ධන මණ්ඩලය වාර්තා කළ රු. මිලියන 133ක ලාභයට සාපේක්ෂව 2023 වර්ෂයේදී රු. මිලියන 122ක අලාභයක් වාර්තා කර ඇත.

වගුව 8.29 | ජාතික පශු සම්පත් සංවර්ධන මණ්ඩලයේ මූල්‍ය තත්ත්වය

	2019	2020 ^(අ)	2021 ^(අ)	2022 ^(අ)	2023 ^(අ)
ආදායම	2,860	3,351	3,720	4,606	4,557
වියදම්	3,162	3,348	3,560	4,473	4,679
සෘජු වියදම්	2,099	2,258	2,452	3,231	3,294
පරිපාලන වියදම්	998	1,022	1,046	1,180	1,304
බෙදාහැරීමේ පිරිවැය	15	26	28	26	31
වෙනත් වියදම්	18	16	18	24	36
මූල්‍ය වියදම්	32	26	16	12	14
බදු පෙර ලාභය/(අලාභය)	-302	3	160	133	-122
බැංකු සඳහා නොපියවූ ණය	257	142	141	94	169
මූලික කාර්යසාධන දර්ශක					
එළකිරි (ලීටර් '000)	12,432	12,000	9,774	6,433	4,875
මී කිරි (ලීටර් '000)	649	582	587	629	678
එළකිරි (ලීටර් '000)	15	15	14	12	10
මුද්‍රවන ලද කිරි (ලීටර් '000)	533	420	431	348	401
යෝග්‍ය (මි.ලී. 80) (සංඛ්‍යාව '000)	350	415	644	591	614

මූලාශ්‍රය: ජාතික පශු සම්පත් සංවර්ධන මණ්ඩලය

^(අ) තාවකාලික

8.12 අලෙවිකරණය සහ බෙදාහැරීම

8.12.1 සීමා සහිත ලංකා සතොස සමාගම

සීමා සහිත ලංකා සතොස සමාගම යනු අලෙවිසැල් 445ක් සහ සේවකයින් 4,300කට අධික සංඛ්‍යාවක් සමගින් පාරිභෝගිකයින්ට අත්‍යාවශ්‍ය භාණ්ඩ දැරිය හැකි මිලකට සපයන රජය සතු විශාලතම සිල්ලර වෙළෙඳ ජාලයයි. ලංකා සතොස සමාගමට වෙළෙඳපොළ කොටසෙන් සියයට 5කට ආසන්න ප්‍රමාණයක් හිමි වුවද, පුද්ගලික අංශයේ සුපිරි වෙළෙඳපොළ ජාලයන්හි වේගවත් ව්‍යාප්තිය හේතුවෙන් ලංකා සතොස සමාගමෙහි වෙළෙඳපොළ කොටසෙහි වර්ධනය සීමා වී ඇත.

ලංකා සතොස සමාගමෙහි විකුණුම් ආදායම 2022 වර්ෂයේදී රු. බිලියන 56.9ක් වූ අතර එය 2023 වර්ෂයේදී රු. බිලියන 58ක් දක්වා සියයට 2කින් සුළු වශයෙන් වර්ධනය වී ඇත. සමාගමේ දළ ලාභ අනුපාතය ද පෙර වසරේ වූ සියයට 11.8ට සාපේක්ෂව 2023 වර්ෂයේදී සියයට 12.3ක් දක්වා ඉහළ ගොස් ඇති අතර, 2023 වර්ෂයේදී මෙහෙයුම් ලාභය රු. මිලියන 1,311කි. එය 2022 වර්ෂයට වඩා සියයට 222ක වැඩිවීමකි. එහි ප්‍රතිඵලයක් ලෙස, 2023 වර්ෂයේ රු. මිලියන 1,285ක් වූ ඉහළ පොළී වියදම හමුවේ වුවද, ලංකා සතොස සමාගමේ 2022 වර්ෂයේ රු. මිලියන 687ක් වූ අලාභය 2023 වර්ෂයේදී රු. මිලියන 115ක ලාභයක් බවට පත්කර ගැනීමෙන් 2023 වර්ෂයේදී ඉහළ මූල්‍ය කාර්ය සාධනයක් පෙන්වා ඇත.

වගුව 8.30 | ලංකා සතොස සමාගමේ මූල්‍ය තත්ත්වය

	2019	2020	2021	2022	2023 ^(අ)
ආදායම	26,242	36,799	41,458	57,519	59,128
විකුණුම්	25,492	35,579	40,473	56,852	58,076
වක්‍ර ආදායම්	750	1,220	985	667	1,052
මෙහෙයුම් වියදම්	27,885	37,682	41,936	57,112	57,817
විකුණුම් පිරිවැය	22,263	31,806	36,217	50,157	50,917
වෙනත් වියදම්	5,622	5,876	5,719	6,955	6,900
මෙහෙයුම් ලාභය/(අලාභය)	-1,643	-883	-478	407	1,311
මූල්‍ය වියදම් (ශුද්ධ)	1,339	503	403	1,094	1,197
බදු පෙර ලාභය/(අලාභය)	-2,982	-1,386	-880	-687	115
අලෙවිසැල් සංඛ්‍යාව	423	416	437	440	445

මූලාශ්‍රය: ලංකා සතොස සමාගම

^(අ) තාවකාලික

8.13 වැවිලි

විශේෂයෙන්ම, අපනයන දායකත්වය සහ රැකියා උත්පාදනය සම්බන්ධයෙන් වැවිලි අංශය ශ්‍රී ලාංකීය ආර්ථිකයේ වැදගත් කාර්යභාරයක් ඉටු කරනු ලබයි. මේ වන විට පුද්ගලික අංශයේ හිමිකාරිත්වය යටතේ පවත්නා වතු බොහොමයක්ම පසුගිය දශක කිහිපය පුරාම සැලකිය යුතු පරිවර්තනයකට ලක්විය. එසේ වුවද, රාජ්‍ය හිමිකාරිත්වය යටතේ පවත්නා වතු සමාගම් හයක් සමඟින් රාජ්‍ය අංශයේ වැවිලි අංශයෙහි කාර්යභාරයක් ඉටු කරනු ලබයි.

ජාතික ආර්ථිකයට රාජ්‍ය වැවිලි අංශයෙහි දායකත්වය ශක්තිමත් කිරීම සඳහා ශ්‍රී ලංකා රාජ්‍ය වැවිලි සංස්ථාව සහ ජනතා වතු සංවර්ධන මණ්ඩලය පිහිටුවන ලදී. එම ආයතනවල හිමිකාරිත්වය යටතේ තිබූ වතුයායන්ගෙන් බහුතරයක් ප්‍රාදේශීය වැවිලි සමාගම් 23කට බදු පදනම යටතේ පවරා ඇති අතර, සෑම ප්‍රාදේශීය වැවිලි සමාගමකම ස්වර්ණමය කොටස් හිමිකාරිත්වය රජයට ලබා ගන්නා ලදී. රාජ්‍ය වැවිලි අංශයේ දායකත්වය ශක්තිමත් අයුරින් ජාතික ආර්ථිකයට යොමු කරලීම සඳහා කුරුණෑගල වැවිලි සමාගම, හලාවත වැවිලි සමාගම, ඇල්කඩුව වැවිලි සමාගම සහ කළුබෝවිටියාන තේ කර්මාන්තශාලා සමාගමෙහි පූර්ණ හිමිකාරිත්වය රජය සතුව පවත්වා ගන්නා ලදී.

වර්ෂය පුරාම ඉහළ ශුද්ධ විකුණුම් සාමාන්‍යයක් පැවතියද, අයහපත් කාලගුණික තත්ත්වය හා නිසි ලෙස රසායනික පොහොර යෙදීමට පැවති බාධාවන්හි ප්‍රතිඵලයක් ලෙස, ප්‍රධාන වශයෙන්ම, පොල් ගෙඩි නිෂ්පාදනය පහත වැටීමෙන් කුරුණෑගල වැවිලි සමාගමෙහි සමස්ත ආදායම 2022 වර්ෂයෙහි වාර්තා කළ රු. මිලියන 1,065ට සාපේක්ෂව 2023 වර්ෂයේදී රු. මිලියන 1,010ක් දක්වා සියයට 5කින් අඩු වී ඇත. 2022 වර්ෂයේදී සියයට 55.5ක් වූ දළ ලාභ අනුපාතය 2023 වර්ෂයේදී සියයට 52.3ක් දක්වා අඩුවීමක් පෙන්නුම් කළද, කුරුණෑගල වැවිලි සමාගමෙහි 2023 වර්ෂයේදී රු. මිලියන 165ක් දක්වා මූල්‍ය ආදායම සියයට 40කින් වැඩි වීම හේතුවෙන්, 2022දී වාර්තා කළ ශුද්ධ ලාභය වන රු. මිලියන 511ට සාපේක්ෂව 2023 වර්ෂයේදී රු. මිලියන 534ක ශුද්ධ ලාභයක් වාර්තා කරමින් සියයට 4.5ක වැඩිවීමක් පෙන්නුම් කර ඇත.

2022 වර්ෂයේදී රු. මිලියන 975ක් වූ හලාවත වැවිලි සමාගමෙහි සමස්ත ආදායම 2023 වර්ෂයේදී රු. මිලියන 900ක් දක්වා සියයට 8කින් අඩු වී ඇති අතර, එයට ප්‍රධාන වශයෙන් හේතු වී ඇත්තේ 2022දී හෙක්ටයාරයකට එලදාව පොල් ගෙඩි 4,499 සිට 2023දී පොල් ගෙඩි 3,368ක් දක්වා සියයට 25කින් අඩුවීමයි. කෙසේ වෙතත්, හලාවත වැවිලි සමාගමෙහි 2022දී රු. මිලියන 514ක් වූ ශුද්ධ ලාභය 2023දී රු. මිලියන 303ක් දක්වා සියයට

41කින් අඩුවීමට හේතු වී ඇත්තේ 2022දී සියයට 46.6ක් වූ දළ ලාභ ආන්තිකය 2023දී සියයට 25.3ක් දක්වා සැලකිය යුතු ලෙස අඩුවීමයි.

2022 වර්ෂයට සාපේක්ෂව 2023 වර්ෂයේදී දැව අලෙවිය සඳහා වන ඉල්ලුම අඩුවීම හා දැව තක්සේරුව සඳහා වන වෙළෙඳපොළ වටිනාකම අඩුවීම හේතුවෙන්, ඇල්කඩුව වැවිලි සමාගම විසින් 2023 වර්ෂයේදී වාර්තා කළ බදු පෙර ශුද්ධ ලාභය රු. මිලියන 309ක් වූ අතර, එය පෙර වසරට සාපේක්ෂව සියයට 44.1ක සැලකිය යුතු අඩුවීමකි. තවද, රසායනික පොහොර හිඟය හේතුවෙන් පෙර වසරට සාපේක්ෂව 2023 වර්ෂයේදී සමස්ත අමු දළ නිෂ්පාදනය සහ හෙක්ටයාරයකට එලදාව (අමු දළ) අඩු වී ඇත.

මූලික වශයෙන් නිම් තේ වල ශුද්ධ විකුණුම් සාමාන්‍යය පහත වැටීම හා අහිතකර කාලගුණික තත්ත්වයන් යටතේ අමු දළ නිෂ්පාදනය අඩු වීම හේතුවෙන්, කළුබෝවිටියාන තේ කර්මාන්තශාලා සමාගම නිම් තේ නිෂ්පාදනයෙන් උපයන ලද ආදායම 2022 වර්ෂයේදී වාර්තා කළ රු. මිලියන 2,637ට සාපේක්ෂව 2023 වර්ෂයේදී රු. මිලියන 1,820ක් දක්වා සියයට 31කින් අඩු වී ඇත. ඒ අනුව, කළුබෝවිටියාන තේ කර්මාන්තශාලා සමාගම විසින් 2022 වර්ෂයේදී වාර්තා කරන ලද රු. මිලියන 346ක ශුද්ධ ලාභයට සාපේක්ෂව 2023 වර්ෂයේදී රු. මිලියන 94.6ක ශුද්ධ ලාභයක් වාර්තා කර ඇත.

ජනතා වතු සංවර්ධන මණ්ඩලය යටතේ හෙක්ටයාර 3,572ක භූමි ප්‍රමාණයකින් යුත් තේ වතු 15ක් හා රබර් වතු 2ක් ද, ශ්‍රී ලංකා රාජ්‍ය වැවිලි සංස්ථාව යටතේ හෙක්ටයාර 4,200ක භූමි ප්‍රමාණයකින් යුතු තේ වතු 15ක් සහ රබර් වත්තක්ද කළමනාකරණය කරනු ලබයි. ප්‍රධානතම භෝගය ලෙස ජනතා වතු සංවර්ධන මණ්ඩලය හා ශ්‍රී ලංකා රාජ්‍ය වැවිලි සංස්ථාව යන ආයතනයන්හි තේ නිෂ්පාදනය 2023 වර්ෂයේදී පිළිවෙළින් මෙට්‍රික් ටොන් 1,046ක් හා මෙට්‍රික් ටොන් 1,135ක් දක්වා පහත වැටී ඇති අතර, 2023 වර්ෂයේදී එම ආයතනවල හෙක්ටයාරයකට එලදාව පිළිවෙළින් කිලෝග්‍රෑම් 375ක් හා කිලෝග්‍රෑම් 452ක් දක්වා අඩු වීම මෙයට හේතු වී ඇත. 2023 වර්ෂයේදී ද ජනතා වතු සංවර්ධන මණ්ඩලය හා ශ්‍රී ලංකා රාජ්‍ය වැවිලි සංස්ථාව පිළිවෙළින් රු. මිලියන 156ක හා රු. මිලියන 92ක අලාභයක් වාර්තා කර ඇත.

අමාත්‍ය මණ්ඩල අනුමැතිය අනුව කෘෂිකාර්මික අපනයන ශක්තිමත් කිරීම සඳහා භෝග වගා කිරීම සහ පශු සම්පත් ගොවිපොළවල් ස්ථාපිත කිරීම උදෙසා ජනතා වතු සංවර්ධන මණ්ඩලයෙහි සහ ශ්‍රී ලංකා රාජ්‍ය වැවිලි සංස්ථාවෙහි භාවිතයට නොගත්/ලාභ උපයෝජිත ඉඩම් දිගුකාලීන පදනම මත ආයෝජකයන්ට බදු ලෙස පැවරීම සඳහා හඳුනාගැනීමට විඳිවත් කමිටුවක් පත් කර ඇත.

වගුව 8.31 | රාජ්‍ය වැවිලි අංශයන් හි මූල්‍ය තත්ත්වය

		2019	2020	2021	2022 ^(a)	2023 ^(a)
සී/ස කුරුණෑගල වැවිලි සමාගම	මෙහෙයුම් කාර්ය සාධනය					
	පොල් නිෂ්පාදනය (ගෙඩි මිලියන)	16	11	15	15	13
	රබර් නිෂ්පාදනය (කිලෝ ග්‍රෑම්)	107,280	107,088	91,545	95,572	85,350
	හෙක්ටයාරයකට ඵලදාව - පොල් (ගෙඩි)	5,212	3,284	5,142	5,163	4,244
	- රබර් (කිලෝ ග්‍රෑම්)	677	655	561	626	544
	මූල්‍ය කාර්ය සාධනය (රු. මිලියන)					
	මුළු ආදායම	499	685	932	1,065	1,010
	පොල් විකුණුම්	403	583	798	875	811
	රබර් විකුණුම්	29	30	37	54	43
	මුළු විකුණුම් පිරිවැය	386	409	412	549	563
	බදු පෙර ශුද්ධ ලාභය/අලාභය	120	214	468	511	534
	ලාභාංශ	15	50	75	110	115
සී/ස හලාවත වැවිලි සමාගම	මෙහෙයුම් කාර්ය සාධනය					
	පොල් නිෂ්පාදනය (ගෙඩි මිලියන)	15	12	15	15	12
	හෙක්ටයාරයකට ඵලදාව - (ගෙඩි)	5,025	3,854	4,454	4,499	3,368
	මූල්‍ය කාර්ය සාධනය (රු. මිලියන)					
	මුළු ආදායම	446	673	1,050	975	900
	පොල් විකුණුම්	348	592	802	882	757
	මුළු විකුණුම් පිරිවැය	356	398	521	521	672
	බදු පෙර ශුද්ධ ලාභය/අලාභය	64	283	511	514	303
	ලාභාංශ	10	50	80	125	-
සී/ස ඇල්කඩුව වැවිලි සමාගම	මෙහෙයුම් කාර්ය සාධනය					
	තේ දළ (මෙ.ටො)	2,530	2,519	2,108	1,768	1,685
	පොල් නිෂ්පාදනය (ගෙඩි මිලියන)	1.18	0.83	1.06	1.36	1.13
	රබර් නිෂ්පාදනය (කිලෝ ග්‍රෑම්)	87,582	104,231	124,590	109,666	94,112
	හෙක්ටයාරයකට ඵලදාව					
	- තේ දළ (කිලෝ ග්‍රෑම්)	810	609	595	505	492
	- පොල් (ගෙඩි)	4,128	3,116	3,695	4,768	3,970
	- රබර් (කිලෝ ග්‍රෑම්)	319	334	454	400	343
	මූල්‍ය කාර්ය සාධනය (රු. මිලියන)					
	මුළු ආදායම	260	311	324	425	447
	තේ විකුණුම්	200	321	209	285	309
	පොල් විකුණුම්	28	39	52	62	70
	රබර් විකුණුම්	23	31	54	65	50
	මුළු විකුණුම් පිරිවැය	379	334	366	348	393
	බදු පෙර ශුද්ධ ලාභය/අලාභය	-61	36	318	553	309
	භාණ්ඩාගාර ප්‍රදාන - පුනරාවර්තන	-	-	-	-	-
ශ්‍රී ලංකා කුඹු සංස්ථාව	මෙහෙයුම් කාර්ය සාධනය					
	හෙක්ටයාරයකට ඵලදාව	190	160	140	140	100
	සාමාන්‍ය මිල (රු./ කි.ග්‍රෑම්)	390	280	360	450	575
	මූල්‍ය කාර්ය සාධනය (රු. මිලියන)					
	මුළු ආදායම	100	109	139	135	176
	ශුද්ධ කපු විකුණුම්	83	109	139	135	176
	බදු පෙර ශුද්ධ ලාභය/අලාභය	-30	-11	-20	17	-5
	භාණ්ඩාගාර ප්‍රදාන - පුනරාවර්තන	60	60	65	78	80
	- ප්‍රාග්ධන	70	85	64	29	47

වගුව 8.31 | රාජ්‍ය වැවිලි අංශයන් හි මූල්‍ය තත්ත්වය සම්බන්ධිතයි...

	2019	2020	2021	2022 ^(අ)	2023 ^(අ)
ජනතා වාග්‍ය සංවර්ධන මණ්ඩලය	මෙහෙයුම් කාර්ය සාධනය				
	තේ දළ නිෂ්පාදනය (මෙ.ටො.)	1,371	1,486	1,636	1,210
	රබර් නිෂ්පාදනය (මෙ.ටො.)	363	444	404	364
	හෙක්ටයාරයකට ඵලදාව - තේ දළ (කිලෝ ග්‍රෑම්)	487	535	583	432
	- රබර් (කිලෝ ග්‍රෑම්)	601	826	793	697
	මූල්‍ය කාර්ය සාධනය (රු. මිලියන)				
	මුළු ආදායම	878	1,134	1,480	1,724
	නිෂ්පාදන පිරිවැය	1,635	1,484	1,970	1,704
	බදු පෙර ශුද්ධ ලාභය/අලාභය	-757	-350	-490	20
ශ්‍රී ලංකා රාජ්‍ය වැවිලි සංස්ථාව	මෙහෙයුම් කාර්ය සාධනය				
	තේ දළ නිෂ්පාදනය (මෙ.ටො.)	1,405	1,742	1,803	1,436
	රබර් නිෂ්පාදනය (මෙ.ටො.)	28	29	19	15
	හෙක්ටයාරයකට ඵලදාව - තේ දළ (කිලෝ ග්‍රෑම්)	478	601	634	536
	- රබර් (කිලෝ ග්‍රෑම්)	432	474	272	363
	මූල්‍ය කාර්ය සාධනය (රු. මිලියන)				
	මුළු ආදායම	536	767	845	1,070
	නිෂ්පාදන පිරිවැය	786	865	1,028	935
	බදු පෙර ශුද්ධ ලාභය/අලාභය	-330	-149	-232	19
කළමනාකරණය සඳහා කළමනාකරණය කළ නේ	මෙහෙයුම් කාර්ය සාධනය				
	නිමි තේ නිෂ්පාදනය (මෙ.ටො.)	1,454	1,716	1,508	1,548
	විකුණුම් ප්‍රමාණය (මෙ.ටො.)	1,401	1,704	1,512	1,539
	මූල්‍ය කාර්ය සාධනය (රු. මිලියන)				
	මුළු ආදායම	937	1,175	1,041	2,637
	නිෂ්පාදන පිරිවැය	907	1,141	1,036	2,401
	බදු පෙර ශුද්ධ ලාභය/අලාභය	43	-15	-3	346
	ලාභාංශ	-	-	-	-
	ලාභාංශ	-	-	-	10
සීමා සහිත ලංකා සීනි සමාගම	මෙහෙයුම් කාර්ය සාධනය				
	සීනි නිෂ්පාදනය (මෙ.ටො.)	41,175	39,696	48,177	36,738
	ස්ප්‍රිතු නිෂ්පාදනය (ලීටර් '000)	5,212	8,819	13,037	11,790
	මූල්‍ය කාර්ය සාධනය (රු. මිලියන)				
	මුළු ආදායම	7,546	8,978	12,284	19,287
	සීනි විකුණුම්	5,458	3,882	5,994	9,326
	ස්ප්‍රිතු විකුණුම්	2,065	4,739	6,272	9,948
	බදු පෙර ශුද්ධ ලාභය/අලාභය	-1,312	937	1,250	6,045
	ලාභාංශ	-	-	-	-

මූලාශ්‍ර: රාජ්‍ය ව්‍යවසායයන්

(අ) තාවකාලික

8.14. සෞඛ්‍යය

8.14.1 රාජ්‍ය ඖෂධ නීතිගත සංස්ථාව

රාජ්‍ය ඖෂධ නීතිගත සංස්ථාව නියමිත වේලාවට සහ අඛණ්ඩව ඉහළ ගුණාත්මකභාවයක් සහතික කරන ලද විවිධ වර්ගයේ ඖෂධ හා සෞඛ්‍ය සත්කාර අයිතමයන් වර්ග 551ක් පමණ ආනයනය කර වෛද්‍ය සැපයීම් අංශය හරහා රජයේ රෝහල් වෙත ලබා දීමට කටයුතු කරනු ලබන ප්‍රධාන ආනයනකරුවා වේ. එසේම, ඔසුසැල් 53ක්, බලයලත් ඔසුසැල් 112ක්, බලයලත් සිල්ලර වෙළෙඳසැල් 11ක් සහ බෙදාහරින්නන් 51ක් මගින් එහි ව්‍යාපාරික

කටයුතු පුළුල් කරමින් විවෘත වෙළෙඳපොළ කටයුතු වලටද දායක වේ.

2022 වර්ෂයට සාපේක්ෂව 2023 වර්ෂයේදී සංස්ථාව විසින් වෛද්‍ය සැපයුම් අංශය වෙත සිදුකළ විකුණුම් සහ සිය මෙහෙයුම් කටයුතුවලින් විකුණුම් පිළිවෙළින් සියයට 53.6කින් සහ සියයට 18කින් වර්ධනය කර ගැනීමට කටයුතු කර ඇත. ශ්‍රී ලංකා රුපියල අවප්‍රමාණය වීම මත ඖෂධ මිල ගණන්හි කරනු ලැබූ ගැලපුම් ද සහිතව 2022 වර්ෂයේදී රු. මිලියන 50,919ක්ව පැවති සංස්ථාවේ විකුණුම් ආදායම 2023 වර්ෂයේදී රු. මිලියන 74,702ක් දක්වා සියයට 46.7කින් වර්ධනය කරගෙන ඇත. 2022 වර්ෂයේදී රු. මිලියන 46,214ක් ව පැවති සංස්ථාවේ

සමස්ත විකුණුම් පිරිවැය 2023 වර්ෂයේදී රු. මිලියන 67,570ක් ලෙස සියයට 46.2කින් ඉහළ ගොස් ඇත. ඒ අනුව, සංස්ථාව සමාන දළ ලාභාන්තිකයක් පවත්වා ගැනීමට සමත්ව ඇති අතර, එහි විකුණුම් ආදායම ඉහළ යෑමට බලපෑ ප්‍රධාන හේතුව ලෙස මෙම මිල ගණන්හි වැඩිවීම පෙන්වා දිය හැක. ලංකා බැංකුවෙන් සහ මහජන බැංකුව වෙතින් ලබා ගන්නා ලද බැංකු අයිරා පහසුකම ඉහළ දැමීම මත සංස්ථාවේ රු. මිලියන 3,066ක් ව පැවති පොළී වියදම 2023 වර්ෂයේදී රු. මිලියන 3,290ක් දක්වා ඉහළ ගියද, විකුණුම් ආදායම ඉහළ යාම හේතුකොට ගෙන 2022 වර්ෂයේ රු. මිලියන 2,285ක් ලෙස වාර්තා වූ ශුද්ධ අලාභය 2023 වර්ෂයේදී රු. මිලියන 1,272ක ලාභයක් බවට පරිවර්තනය විය.

2022 වර්ෂය අවසානය වන විට වෛද්‍ය සැපයුම් අංශයෙන් සංස්ථාවට අයවිය යුතුව තිබූ රු. මිලියන

43,956ක මුදල 2023 වර්ෂය අවසාන වන විට රු. මිලියන 38,854ක් දක්වා කැපීපෙනෙන ලෙස සියයට 11.6කින් අඩු වී ඇත. කෙසේ වෙතත්, 2022/23 කාලපරිච්ඡේදයේ පැවති සීමාකාරී රාජ්‍ය මූල්‍ය අවකාශය හමුවේ සංස්ථාවේ ද්‍රවශීලතා ගැටළු විසඳා ගැනීමට කෙටිකාලීන මූල්‍ය සම්පාදන ක්‍රම අනුගමනය කිරීම හේතුවෙන් සංස්ථාවට විශාල පොළී වියදමක් දැරීමට සිදුව ඇත. එබැවින්, කෙටිකාලීන මූල්‍යයන ක්‍රම වෙනුවට දිගුකාලීන මූල්‍යයන ක්‍රම මඟින් සිය ද්‍රවශීලතා ගැටළු විසඳා ගැනීමට සංස්ථාවේ අවධානය යොමු විය යුතුය. එසේම, මුදලට සරිලන අගය (Value for Money) සහ විනිවිදභාවය ඉහළ නැංවෙන පරිදි නවීන ක්‍රමෝපායන් අනුගමනය කරමින් සිය ප්‍රසම්පාදන පරිවයන් ඉහළ නංවා ගැනීමට රාජ්‍ය ඖෂධ නීතිගත සංස්ථාව අවධානය යොමු කළ යුතුය.

වගුව 8.32 | රාජ්‍ය ඖෂධ නීතිගත සංස්ථාවේ මූල්‍ය තත්ත්වය

	2019	2020	2021	2022	2023 ^(අ)
ආදායම	51,885	63,122	80,300	50,919	74,702
වෛද්‍ය සැපයුම් අංශය	42,960	54,324	70,853	40,973	62,954
ඔසුසල	8,925	8,798	9,447	9,946	11,748
වියදම්	49,479	60,173	76,616	50,252	70,749
මෙහෙයුම්	46,888	57,457	73,491	46,214	67,570
පාලන	1,620	1,754	1,967	2,059	2,421
වෙනත්	971	962	1,158	1,979	758
වෙනත් ආදායම්	91	287	88.5	107	601
ශුද්ධ මූල්‍ය ආදායම්	-321	-690	-573	-3,058	-3,283
බදු පෙර ලාභය / (අලාභය)	2,176	2,546	3,199	-2,285	1,272
මූල්‍ය කාර්ය සාධනය (රු. මිලියන)					
ප්‍රසම්පාදන ගණන	7,773	7,269	5,336	3,741	3,079
ඔසුසල් ගණන	45	45	50	52	53
බෙදාහරින්නන් ගණන	49	53	51	51	51
වරලත් නියෝජිතයන් ගණන	4	4	5	5	11
බලයලත් ඔසුසල ගණන	103	104	94	111	112

මූලාශ්‍රය: රාජ්‍ය ඖෂධ නීතිගත සංස්ථාව

^(අ) කාට්තාලික

8.14.2 රාජ්‍ය ඖෂධ නිෂ්පාදන සංස්ථාව

රාජ්‍ය ඖෂධ නිෂ්පාදන සංස්ථාව බ්‍රිතාන්‍ය හා ඇමරිකා එක්සත් ජනපදය අනුගමනය කරනු ලබන ජාත්‍යන්තර ගුණාත්මක ප්‍රමිතීන් අනුගමනය කරමින් ඖෂධ අයිතමයන් 106ක් මේ වන විට නිෂ්පාදනය කරනු ලබයි. 2022 වර්ෂයේදී සංස්ථාව පෙති/කරල් මිලියන 3,302ක් නිෂ්පාදනය කරන ලද අතර, 2023 වර්ෂයේදී මේ දක්වා වාර්තා වූ ඉහළම නිෂ්පාදනය ලෙස පෙති/කරල් මිලියන 3,559ක් නිෂ්පාදනය කිරීමට සමත්වී ඇත.

තවද, සංස්ථාව කොටස්කාර ගිවිසුම් මඟින් ඇති කරගෙන ඇති බද්ධ ව්‍යාපාර හයක් හරහාද සිය නිෂ්පාදන කටයුතු සිදු කරනු ලබයි. රාජ්‍ය ඖෂධ නිෂ්පාදන සංස්ථාව අනෙකුත් දේශීය නිෂ්පාදකයින් සමඟ එක්ව සාධාරණ මිලට රජයේ රෝහල් සඳහා සහ දේශීය වෙළෙඳපොළ

වෙත ඖෂධ සැපයීම මඟින් මහඟු කාර්යභාරයක් ඉටු කරනු ලබයි.

2022 වර්ෂය තුළ රුපියල අවප්‍රමාණය වීමේ ප්‍රතිඵලයක් ලෙස නිෂ්පාදිත ඖෂධයන්හි මිල ගණන් ඉහළ යාම මෙන්ම බද්ධ ව්‍යාපාර සහ සංස්ථාවේ නිෂ්පාදන ධාරිතාවය හරහා නිෂ්පාදන පරිමාව ඉහළ නංවා ගැනීමේ ප්‍රතිඵලයක් ලෙස 2022 වර්ෂයේදී රු. මිලියන 16,620ක් ව පැවති මුළු ආදායම 2023 වර්ෂයේදී රු. මිලියන 29,332ක් ලෙස සියයට 76.5කින් වර්ධනය වී ඇත. රු. මිලියන 13,928ක් වූ වෛද්‍ය සැපයුම් අංශය වෙත කරනු ලැබූ අලෙවිය 2023 වර්ෂයේදී රු. මිලියන 26,696ක් දක්වා සියයට 91.7කින් වැඩිවීම මෙහි ප්‍රධාන වශයෙන් ඇතුළත්ව ඇත. මෙහෙයුම් වියදම ද 2022දී පැවති රු. මිලියන 15,383 සිට 2023දී රු. මිලියන 27,743ක් දක්වා සියයට 80.3කින් ඉහළ ගොස් ඇත.

වගුව 8.33 | රාජ්‍ය ඖෂධ නිෂ්පාදන සංස්ථාවේ මූල්‍ය තත්ත්වය

	2019	2020	2021	2022	2023 ^(a)
ආදායම	5,647	7,648	8,539	16,620	29,332
වෛද්‍ය සැපයුම් අංශය	4,693	6,639	6,963	13,928	26,696
ඖසුසල	6	7	94	108	-
වෙනත්	948	1,002	1,482	2,584	2,636
මෙහෙයුම් වියදම්	5,090	6,588	7,465	15,383	27,743
විකුණුම් පිරිවැය	4,743	6,281	7,102	14,559	26,374
පාලන වියදම්	238	247	244	336	407
විකුණුම් හා බෙදාහැරීමේ වියදම්	99	49	109	473	937
වෙනත් මෙහෙයුම් වියදම්	10	11	10	19	25
වෙනත් ආදායම්	7	7	14	16	278
ශුද්ධ මූල්‍ය ආදායම්	28	94	147	333	655
බදු පෙර ලාභය/(අලාභය)	592	1,161	1,235	1,586	2,522
මූල්‍ය කාර්ය සාධන දර්ශකය (රු. මිලියන)					
නිෂ්පාදන ප්‍රමාණය පෙති/කරල් (මිලියන)	2,400	3,015	3,043	3,302	3,559

මූලාශ්‍රය: රාජ්‍ය ඖෂධ නිෂ්පාදන සංස්ථාව
(a) තාවකාලික

2023 වර්ෂයේදී රුපියලේ අගය ඉහළ යෑම සහ කෙටිකාලීන ආයෝජන සඳහා ඉහළ පොළියක් ලැබීමේ ප්‍රතිඵලයක් ලෙස සංස්ථාව පිළිවෙළින් රු. මිලියන 264ක විදේශ විනිමය වාසියක් සහ පසුගිය වර්ෂයට සාපේක්ෂව සියයට 96.7කින් වර්ධනය වූ රු. මිලියන 655ක ශුද්ධ මූල්‍ය ආදායමක් වාර්තා කිරීමට සමත් විය.

සමස්තයක් ලෙස 2022 වර්ෂයේදී රු. මිලියන 1,586ක් ලෙස වාර්තා වූ ලාභය, 2023 වර්ෂයේදී රු. මිලියන 2,522ක් ලෙස සියයට 59කින් වර්ධනය කර ගැනීමට සංස්ථාවට හැකි වී ඇත. එසේම, 2023 වර්ෂයේදී සංස්ථාව විසින් රු. මිලියන 300ක් අයබදු ලෙස භාණ්ඩාගාරය වෙත ගෙවා ඇත.

රජයේ ප්‍රතිපත්තීන් සහ ප්‍රමුඛතාවයන්ට සමගාමීව සංස්ථාව විසින් දැනටමත් සිය නිෂ්පාදන ධාරිතාවය පුළුල් කිරීමේ අරමුණින් ලොටස් ෆාමා (Lotus Pharma) ව්‍යාපෘතිය හරහා නව නිෂ්පාදන කර්මාන්තශාලාවක් පිහිටුවීමට කටයුතු කර ඇති අතර, එමඟින් ඖෂධ ආනයනය මත වන ඉහළ යැපීම පාලනය කිරීම සඳහාත්, ජාත්‍යන්තර ප්‍රමිතීන් සහතික කරමින් ඉහළ ඉල්ලුමක් සහිත ඖෂධ නිෂ්පාදනය සහ අපනයනය ප්‍රමුඛ කරගත් ඖෂධ නිෂ්පාදනය සඳහා මූලික කටයුතු ආරම්භ කර ඇත.

වගුව 8.34 | අනෙකුත් රාජ්‍ය ව්‍යවසායයන්හි කාර්යසාධනය

විස්තරය	මූලික කාර්යයන්	කාර්යසාධනය	සැලකිල්ලට ගත යුතු කරුණු
රක්ෂණ			
ශ්‍රී ලංකා අපනයන ණය රක්ෂණ සංස්ථාව	අපනයනකරුවන් වෙත අපනයන ණය රක්ෂණවරණයන් හා ණය ඇපකර සේවාවන් සපයමින් අපනයන ක්ෂේත්‍රය වෙත උපකාරක සේවා සැපයීම.	ශ්‍රී ලංකා අපනයන ණය රක්ෂණ සංස්ථාවේ 2022 වර්ෂයේදී සමස්ත මෙහෙයුම් ආදායම වූ රු. මිලියන 443.8ක වටිනාකම 2023 වර්ෂයේදී රු. මිලියන 433.7ක් දක්වා සියයට 2කින් පහළ ගොස් ඇත. කෙසේ වුවද, වර්ෂය තුළ වාර්තා වූ ආයෝජන ආදායමේ සැලකිය යුතු වර්ධනය හේතුවෙන්, 2022 වර්ෂයේදී රු. මිලියන 711.2ක් වූ ශුද්ධ ලාභය 2023 වර්ෂයේදී රු. මිලියන 1,055.6ක් දක්වා ඉහළ ගොස් ඇත.	ශ්‍රී ලංකා අපනයන ණය රක්ෂණ සංස්ථාව සිය මූල්‍ය තත්ත්වය ශක්තිමත් කර ගනිමින් දේශීය අපනයන කර්මාන්තය සඳහා සහය වීමට නව උපාය මාර්ග කෙරෙහි අවධානය යොමු කළ යුතුය.
කෘෂිකාර්මික හා ගොවි රක්ෂණ මණ්ඩලය	කෘෂි රක්ෂණ යෝජනා ක්‍රමය, ගොවි විග්‍රාම වැටුප් යෝජනා ක්‍රමය හා ධීවර විග්‍රාම වැටුප් යෝජනා ක්‍රමය ක්‍රියාත්මක කරයි.	කෘෂි රක්ෂණ යෝජනා ක්‍රමය යටතේ ආයතනය විසින් 2023 වර්ෂයේදී රක්ෂණ වන්දි ගෙවීම් ඉහළ යාම හේතුවෙන්, කෘෂිකාර්මික හා ගොවි රක්ෂණ මණ්ඩලයේ 2022 වර්ෂයේදී රු. මිලියන 2,650.8ක් වූ ශුද්ධ අතිරික්තය 2023 වර්ෂයේදී රු. මිලියන 1,043ක් දක්වා සියයට 60.6කින් පහළ ගොස් ඇත.	රක්ෂණ වාරික සහ රක්ෂණ ගෙවීම්වල ගලා ඒම සහ පිටතට ගලා යාමේ නොගැලපීම හේතුවෙන් ජාතික අයවැය මත අධික ලෙස යැපීම.
පුනර්ජනනනීය නොවන සම්පත්			
ලංකා මිනරල් සෑන්ඩ්ස් සමාගම	බනිජ වැලි කැණීම, සැකසීම සහ අලෙවි කිරීමේ නියැලී සිටී.	ලංකා මිනරල් සෑන්ඩ්ස් සමාගමේ 2022 වර්ෂයේදී රු. මිලියන 7,562ක් වූ ආදායම හා සැසඳීමේදී 2023 වර්ෂයේදී රු. මිලියන 4,904ක් දක්වා ආදායම සියයට 35කින් සැලකිය යුතු ලෙස අඩු වී ඇත. බැර බනිජ වැලි අපනයන ආදායම අඩුවීම මෙයට හේතු වී ඇත. එහි ප්‍රතිඵලයක් ලෙස, ශුද්ධ ලාභය 2022දී වූ රු. මිලියන 6,160 සිට 2023 වර්ෂයේදී රු. මිලියන 4,050ක් දක්වා සැලකිය යුතු ලෙස අඩු වී ඇත.	අමුද්‍රව්‍ය ආකාරයෙන් අපනයනය කිරීම වෙනුවට රටට වැඩි ප්‍රතිලාභ සහ විදේශ විනිමය ලබා ගැනීම සඳහා විදේශ වෙළෙඳපොළේ ඉල්ලුමට සරිලන අගය එකතු කිරීම සඳහා ලංකා මිනරල් සෑන්ඩ්ස් සමාගම විසින් නව විදේශ වෙළෙඳපොළ හා නව මාර්ග සෙවීම අවශ්‍ය වේ.

ගුව 8.34 | අනෙකුත් රාජ්‍ය ව්‍යවසායයන්හි කාර්යසාධනය සම්බන්ධිතයි...

විස්තරය	මූලික කාර්යයන්	කාර්යසාධනය	සැලකිල්ලට ගත යුතු කරුණු
ලංකා පොස්පේට් සමාගම	තේ, රබර් සහ පොල් වැනි බහු වාර්ෂික කෘෂිකාර්මික හෝග සඳහා පොහොර ලෙස භාවිතා කරන රොක් පොස්පේට් කැණීම, සැකසීම සහ විකිණීම.	2022/23 වර්ෂයේදී රු. මිලියන 546ක් වූ ලංකා පොස්පේට් සමාගමේ ආදායම 2023/24 වර්ෂයේදී රු. මිලියන 1,107ක් ලෙස දෙගුණ වී ඇත. එහි ප්‍රතිඵලයක් ලෙස 2023/24 වර්ෂයේදී ලංකා පොස්පේට් සමාගමේ ලාභය රු. මිලියන 347ක්, එනම් සියයට 46ක ඉහළ වර්ධනයක් ලබා ඇත. 2023 අගෝස්තු සිට 2024 මාර්තු දක්වා කාලය තුළ රොක් පොස්පේට් මෙට්‍රික් ටොන් 13,200ක් අපනයනය කිරීම මෙයට හේතු වී ඇත.	ලංකා පොස්පේට් ආයතනය දේශීය සහ අපනයන වෙළෙඳපොළ අත්පත්කර ගැනීම සඳහා ස්වකීය ආයෝජනය හරහා හෝ රාජ්‍ය පොද්ගලික හවුල්කාරිත්වය (PPP) හරහා නව නිෂ්පාදන සංවර්ධනය කිරීමේ ශක්‍යතා ගවේෂණය කිරීමට අවශ්‍ය වේ.
කහටගහ ග්‍රැෆයිට් ලංකා සමාගම	කාර්මික අමුද්‍රව්‍ය ලෙස ග්‍රැෆයිට් කැණීම, සැකසීම සහ විකිණීම.	2022/23දී කහටගහ ග්‍රැෆයිට් ලංකා සමාගමෙහි වූ රු. මිලියන 179ක ආදායමට සාපේක්ෂව 2023/24දී එහි ආදායම රු. මිලියන 132ක් දක්වා සියයට 26කින් අඩු වී ඇත. එහි ප්‍රතිඵලයක් වශයෙන්, කහටගහ ග්‍රැෆයිට් ලංකා සමාගමෙහි 2022/23දී ශුද්ධ ලාභය වූ රු. මිලියන 57ට සාපේක්ෂව 2023/24දී ශුද්ධ ලාභය රු. මිලියන 38ක් දක්වා අඩු වී ඇත.	කහටගහ ග්‍රැෆයිට් ලංකා සමාගම විසින් රාජ්‍ය පොද්ගලික හවුල්කාරිත්වය (PPP) හරහා අගය එකතු කළ ග්‍රැෆයිට් නිෂ්පාදන වර්ධනය කිරීම කෙරෙහි අවධානය යොමු කළ යුතු අතර, නව වෙළෙඳපොළ ගවේෂණය තුළින් විකුණුම් ප්‍රමාණය වැඩිකිරීමට අවධානය යොමු කළ යුතුය.
සෞඛ්‍ය			
ශ්‍රී ලංකා ආයුර්වේද ඖෂධ සංස්ථාව	ශ්‍රී ලංකා ආයුර්වේද ඖෂධ සංස්ථාවේ ප්‍රධාන අරමුණ වන්නේ ගුණාත්මක ආයුර්වේද ඖෂධ නිෂ්පාදනය හා බෙදාහැරීමයි. සංස්ථාව විසින් ඖෂධ වර්ග 178ක් නිෂ්පාදනය කර රජයේ රෝහල්, ආයුර්වේද වෛද්‍යවරු හා පෞද්ගලික අංශය වෙත බෙදාහරිනු ලබයි.	අලෙවි කළහැකි නව නිෂ්පාදන දියත් කිරීම සහ නිෂ්පාදන ධාරිතාව වැඩිදියුණු කිරීම හේතුවෙන්, 2022දී රු. මිලියන 936ක් වූ ශ්‍රී ලංකා ආයුර්වේද ඖෂධ සංස්ථාවෙහි ආදායම 2023දී රු. මිලියන 1,215ක් දක්වා සියයට 30කින් වර්ධනය වී ඇත. දළ ලාභ ආන්තිකය 2022දී සියයට 22.7 සිට 2023දී සියයට 37.8 දක්වා ඉහළ යාමත් සමඟ, ශ්‍රී ලංකා ආයුර්වේද ඖෂධ සංස්ථාවේ 2022දී වාර්තා වූ රු. මිලියන 25.8ක බදු පෙර ශුද්ධ අලාභයට සාපේක්ෂව 2023දී බදු පෙර ලාභය රු. මිලියන 218ක් දක්වා වර්ධනය වී ඇත.	දේශීය වෙළෙඳපොළ කොටස පුළුල් කිරීම සඳහා නව අලෙවිකරණ උපාය මාර්ග ක්‍රියාත්මක කළ යුතු අතර, නවීන නිෂ්පාදන සැකසුම් ක්‍රම හඳුන්වා දීමෙන් ඵලදායීතාව වැඩි දියුණු කිරීම තුළින් විදේශීය වෙළෙඳපොළට පිවිසීමට ඇති හැකියාව සොයා බැලිය යුතුය.
ශ්‍රී ජයවර්ධනපුර මහරෝහල	ශ්‍රී ජයවර්ධනපුර මහරෝහල රට තුළ ගාස්තු අය කර ප්‍රතිකාර ලබාදෙන රජය සතු රෝහලක් ලෙස පරිපූර්ණ මට්ටමේ සායනික හා අතුරු වෛද්‍ය සේවා සපයයි. තවද, ශ්‍රී ජයවර්ධනපුර මහරෝහල උපාධි අපේක්ෂකයින්, පශ්චාත් උපාධිධාරී වෛද්‍ය සිසුන්ට සහ හෙදියන් සඳහා පුහුණු පහසුකම් ලබාදෙන කේන්ද්‍රයක් වශයෙන්ද ක්‍රියාකරයි.	2022දී වූ රු. මිලියන 3,365ට සාපේක්ෂව 2023දී රෝහල් සත්කාර ආදායම රු. මිලියන 4,025ක් දක්වා සියයට 20කින් වර්ධනය වී ඇත. 2023දී රු. මිලියන 2,443ක පුනරාවර්තන අයවැය ප්‍රතිපාදන දායකත්වයත් සමඟ, 2022දී රු. මිලියන 247ක් වූ ශුද්ධ ලාභයට සාපේක්ෂව, 2023දී ශුද්ධ ලාභය රු. මිලියන 304ක් දක්වා ඉහළ ගොස් ඇත.	පෞද්ගලික අංශය සමඟ තරග කිරීම සඳහා ශ්‍රී ජයවර්ධනපුර මහරෝහල සිය යටිතල පහසුකම් වැඩිදියුණු කිරීමත්, වෛද්‍ය වෘත්තිකයන් වැඩි වශයෙන් ආකර්ෂණය කිරීමත් තුළින් රෝගීන්ට අන්තර්ජාතික තත්ත්වයේ හොඳම සත්කාර ලබා දීමට කටයුතු කළ යුතුය.
මාධ්‍ය			
ස්වාධීන රූපවාහිනී මාධ්‍ය ජාලය	ස්වාධීන රූපවාහිනී මාධ්‍ය ජාලය, ශ්‍රී ලංකාවේ පුරෝගාමී රූපවාහිනී නාලිකාව වන අතර, ස්වාධීන රූපවාහිනී සේවය, වසන්තම් ටීවී, අයිවිඑන් එෆ්.එම්, වසන්තම් එෆ්.එම් හරහා ප්‍රචාරය, ටෙලිනාට්‍ය, වාර්තා වැඩසටහන්, අධ්‍යාපනික වැඩසටහන්, ළමා විනෝදාත්මක වැඩසටහන්, යථාර්ථවාදී (රියාලිටි) වැඩසටහන්, ආගමික වැඩසටහන් ඇතුළු විවිධ වැඩසටහන් සිංහල, දෙමළ සහ ඉංග්‍රීසි භාෂාවලින් නිෂ්පාදනය කර විකාශය කරනු ලබයි.	2022දී වූ රු. මිලියන 1,534ක ආදායම, 2023දී රු. මිලියන 1,682ක් දක්වා සුළු වශයෙන් වර්ධනය වී ඇත. 2022දී රු. මිලියන 1,958ක් වූ සමස්ත මෙහෙයුම් වියදම 2023දී රු. මිලියන 1,906ක් දක්වා සුළු වශයෙන් අඩු වී ඇත. මෙහි ප්‍රතිඵලයක් වශයෙන්, 2023දී ශුද්ධ අලාභය රු. මිලියන 205ක් දක්වා සියයට 45කින් අඩු වී ඇත. සේවකයින් වෙනුවෙන් ස්වේච්ඡා විශ්‍රාම වන්දි යෝජනා ක්‍රමය ක්‍රියාත්මක කිරීම සඳහා වසර තුළදී මහා භාණ්ඩාගාරය විසින් ස්වාධීන රූපවාහිනී මාධ්‍ය ජාලය වෙත රු. මිලියන 49.5ක අයවැය සහායක් හිමිකම් ප්‍රාග්ධනය ලෙස ලබා දෙන ලදී.	ඉහළ ප්‍රේක්ෂක පිරිසක් ආකර්ෂණය කර ගැනීම සඳහාත් ශ්‍රේණිගත කිරීම් අතර ඉහළ මට්ටමකට පත් වීම සඳහාත් අවශ්‍ය ඩිජිටල් ඉදිරිපත් කිරීම් වර්ධනය කර ගැනීම සඳහා ස්වාධීන රූපවාහිනී මාධ්‍ය ජාලය විසින් සුදුසු උපාය මාර්ග ක්‍රියාත්මක කළ යුතුය. ඒ අනුව, වෙළෙඳපොළ තරගයට මුහුණ දීම සඳහා ආයතනයේ උපායමාර්ගික සැලැස්ම තුළ ඵලදායී වශයෙන් හඳුනාගෙන ඇති උපක්‍රම ක්‍රියාවට නැංවීම වඩා වැදගත් වේ.
ශ්‍රී ලංකා රූපවාහිනී සංස්ථාව	කාලීන තොරතුරු, අධ්‍යාපනික සහ විනෝදාත්මක වැඩසටහන් නිෂ්පාදනය කර රූපවාහිනී, වැනල් අයි සහ නේත්‍රා ටීවී යන නාලිකා ඔස්සේ විකාශය කරනු ලබයි.	2022දී පැවති රු. මිලියන 1,320ක ආදායමට සාපේක්ෂව 2023දී සංස්ථාවේ ආදායම රු. මිලියන 1,472ක් දක්වා සියයට 11.5කින් වර්ධනය වී ඇත. වැඩසටහන් පිරිවැය ද 2023දී රු. මිලියන 1,133ක් දක්වා සියයට 9කින් අඩු වී ඇත. මෙහි ප්‍රතිඵලයක් වශයෙන්, 2022දී රු. මිලියන 541ක්ව පැවති සංස්ථාවේ ශුද්ධ අලාභය 2023දී රු. මිලියන 342ක් දක්වා සියයට 37කින් අඩු වී ඇත. සේවකයින් වෙනුවෙන් ස්වේච්ඡා විශ්‍රාම වන්දි යෝජනා ක්‍රමය ක්‍රියාත්මක කිරීම සඳහා 2023දී මහා භාණ්ඩාගාරය විසින් රූපවාහිනී සංස්ථාව වෙත රු. මිලියන 131ක අයවැය සහායක් හිමිකම් ප්‍රාග්ධනය ලෙස ලබා දෙන ලදී.	ඉහළ ප්‍රේක්ෂක පිරිසක් ආකර්ෂණය කර ගැනීම සඳහාත්, ශ්‍රේණිගත කිරීම් අතර ඉහළ මට්ටමකට පත් වීම සඳහාත්, පෞද්ගලික අංශය සමඟ තරග කිරීමට සංස්ථාවේ උපායමාර්ගික සැලැස්ම තුළ හඳුනාගෙන ඇති පරිදි වැඩසටහන් නිෂ්පාදනය කිරීමට රූපවාහිනී සංස්ථාව විසින් පියවර ගත යුතුය.

වගුව 8.34 | අනෙකුත් රාජ්‍ය ව්‍යවසායයන්හි කාර්යසාධනය සම්බන්ධිතයි...

විස්තරය	මූලික කාර්යයන්	කාර්යසාධනය	සැලකිල්ලට ගත යුතු කරුණු
ශ්‍රී ලංකා ගුවන් විදුලි සංස්ථාව	ශ්‍රී ලංකාවේ පැරණිතම ගුවන් විදුලි මධ්‍යස්ථානය ලෙස ජාතික නාලිකා 06 ක් (සිංහල ස්වදේශීය සේවය, දෙමළ ස්වදේශීය සේවය, වෙළෙඳ සේවය, සිටි එෆ්.එම්, තෙත්වුල් සේවය, ඉංග්‍රීසි සේවය), හා ප්‍රාදේශීය නාලිකා 6ක් (රජරට එෆ්. එම්, කඳුරට එෆ්. එම්, රුහුණු එෆ්. එම්, පිරෙයි එෆ්. එම්, යාල් එෆ්. එම්, වයඹ සේවය) සහ එක් ප්‍රජා ගුවන් විදුලි සේවාවක් (දඹාන) ඔස්සේ ලංකාවේ ප්‍රමුඛතම ගුවන් විදුලි විකාශන ජාලය ලෙසට සේවා සැපයීම අරමුණු කොට ගනිමින් විකාශන කටයුතු වල නිරත වී සිටී.	2022දී පැවති රු. මිලියන 1,046ක ආදායම හා සැසඳීමේදී 2023දී රු. මිලියන 1,060ක් දක්වා සියයට 2ක සුළු අගයකින් අඩු වී ඇත. සංස්ථාවේ සේවකයින් සඳහා ක්‍රියාත්මක කළ ස්වේච්ඡා වන්දි විශ්‍රාම යෝජනා ක්‍රමය යටතේ වන්දි ලබා දීම සඳහා රු. මිලියන 350ක් වැය වීම නිසා 2022දී වූ රු. මිලියන 235ක ශුද්ධ අලාභයට සාපේක්ෂව 2023දී ගුවන් විදුලි සංස්ථාව රු. මිලියන 532ක ශුද්ධ අලාභයක් වාර්තා කර ඇත. 2023 වසරේදී මහා භාණ්ඩාගාරය විසින් හිමිකම් ප්‍රාග්ධනය ලෙස රු. මිලියන 300ක් ගුවන් විදුලි සංස්ථාව වෙත ලබා දී ඇත.	ගුවන් විදුලි සංස්ථාව විසින් වෙළෙඳපොළ කොටස වැඩි දියුණු කිරීම සඳහා ඔවුන්ගේ උපාය මාර්ග නැවත සලකා බැලිය යුතු අතර, අවම වශයෙන් කෙටි කාලීනව ලාභ සම්විච්ඡේද ලක්ෂ්‍ය කරා හෝ ළඟා විය යුතුය.
අලෙවිකරණය සහ බෙදාහැරීම			
ශ්‍රී ලංකා හස්ත කර්මාන්ත මණ්ඩලය	ශ්‍රී ලංකාවේ සංස්කෘතික අනන්‍යතාවය ලෝකය වෙත පිළිබිඹු කරමින් දිවයින පුරා ප්‍රදර්ශනාගාර 10ක් සහිතව සම්ප්‍රදායික සිහිවටන අයිතම සහ තෑගි භාණ්ඩ අලෙවි කිරීමේ විශාලතම අලෙවි ජාලය ශ්‍රී ලංකා හස්ත කර්මාන්ත මණ්ඩලය මගින් පවත්වාගෙන යනු ලබයි. මණ්ඩලය මගින් දේශීය හස්ත කර්මාන්ත ශිල්පීන්ගේ නිෂ්පාදිත අලෙවි කිරීම සඳහා අවශ්‍ය වෙළෙඳපොළ අවකාශය සලසා දෙමින් ඔවුන්ගේ පීචනෝපාය වැඩිදියුණු කිරීම සඳහා අවශ්‍ය සහාය ලබා දේ. හස්ත කර්මාන්ත මණ්ඩලයේ මූලික ව්‍යාපාර කටයුතු සංචාරක කර්මාන්තය සමඟ බැඳී පවතින අතර එහි විකුණුම් ආදායමෙන් සියයට 80කට වැඩි ප්‍රමාණයක් විදේශීය සංචාරකයින්ගේ දායකත්වය තුළින් ජනනය වේ.	2019 වර්ෂයේ සිදු වූ පාස්කු ප්‍රහාරයේ හා 2020 වර්ෂයේ උද්ගත වූ කොවිඩ්-19 වසංගතයේ අහිතකර ප්‍රතිඵලයක් මෙම ආයතනයේ මෙහෙයුම් කටයුතු කෙරෙහි දිගුකාලීනව බලපාන ලදී. කෙසේ වෙතත්, මෑත කාලීනව සංචාරක ක්ෂේත්‍රයේ ඇති වූ පිබිදීම හේතුවෙන්, 2023 වර්ෂයේදී ශ්‍රී ලංකා හස්ත කර්මාන්ත මණ්ඩලය රු. මිලියන 638ක ආදායමක් වාර්තා කළ අතර, එය 2022 වර්ෂයේ ආදායම වූ රු. මිලියන 284 සමඟ සැසඳීමේදී සියයට 125ක වර්ධනයකි. ඒ අනුව, මණ්ඩලය විසින් 2022 වර්ෂයේදී වාර්තා කළ රු. මිලියන 99ක අලාභය 2023 වර්ෂයේදී රු. මිලියන 65ක ලාභයක් බවට පත්කර ගැනීමට සමත් වී ඇත.	අන්තර්ජාතික වෙළඳ ඉසව්වලට සහභාගී වීම තුළින් ගෝලීය වෙළෙඳපොළ වෙත ප්‍රවේශ වීම සඳහා ශ්‍රී ලංකා හස්ත කර්මාන්ත මණ්ඩලය වෙත අනෙකුත් අවස්ථාවන් පවතී. මණ්ඩලයටම අනන්‍යව පවතින නිෂ්පාදිත කළඹ සමඟ අන්තර්ජාතික වෙළෙඳපොළ වෙත ප්‍රවේශ වීමට තවත් උපායමාර්ග ක්‍රියාත්මක කිරීම සඳහා මූලිකත්වය ගත යුතු වේ.
රාජ්‍ය දැව සංස්ථාව	වනාන්තරවලින් දැව කපා ඉවත් කිරීම, දැව මිලදී ගැනීම සහ ඒවා වටිනාකමින් යුතු නිෂ්පාදන බවට පත් කිරීම. දැව කඳන්, ඉරු දැව සහ නිම් භාණ්ඩ විකිණීම, ප්‍රති ව්‍යාපාරය.	2022 වර්ෂයේ රු. මිලියන 4,743ක් වූ ආදායම 2023 වර්ෂයේදී රු. මිලියන 4,092ක් දක්වා සියයට 13.7කින් අඩු වී ඇත. කෙසේ වෙතත්, 2022 වර්ෂයේ රු. මිලියන 1,016ක්ව පැවති බදු පෙර ලාභය 2023 වර්ෂයේදී මූල්‍ය ආදායම් ඉහළ යාම නිසා රු. මිලියන 1,274ක් දක්වා සියයට 25.4කින් ඉහළ ගොස් ඇත.	තව වෙළෙඳපොළ අත්පත් කර ගැනීම සඳහා නව තාක්ෂණය යොදා ගනිමින් තරගකාරී නිෂ්පාදන සිදු කිරීමට රාජ්‍ය දැව සංස්ථාව විසින් අවධානය යොමු කළ යුතුය.
ශ්‍රී ලංකා වාණිජ (විවිධ) නීතිගත සංස්ථා සමාගම	ශ්‍රී ලංකා වාණිජ (විවිධ) නීතිගත සංස්ථා සමාගම විසින් සිල්ලර වෙළඳාම, රසායනික ද්‍රව්‍ය සහ ආශ්‍රිත නිෂ්පාදන සැපයීම, කාර්යාල සැපයුම්, ඉදිකිරීම් ද්‍රව්‍ය, කෘෂිකාර්මික නිෂ්පාදන, මෝටර් සයිකල්, යන්ත්‍රෝපකරණ සහ මෝටර් රථ වසර් යනාදිය ගෘහ උපකරණවල සිට කාර්මික යන්ත්‍රෝපකරණ නිෂ්පාදන දක්වා විවිධ නිෂ්පාදන පිරිනැමීම සමඟ සම්බන්ධ වේ.	2022/23දී ශ්‍රී ලංකා වාණිජ (විවිධ) නීතිගත සංස්ථා සමාගම 2021/22 වර්ෂයේදී ඉපැයූ රු. මිලියන 473ක ලාභයට සාපේක්ෂව සැලකිය යුතු වර්ධනයක් වාර්තා කළ අතර, එය රු. මිලියන 735කි. එයට ප්‍රධාන හේතුව වී ඇත්තේ කාර්යාල සැපයුම් සහ අත්‍යවශ්‍ය ආහාර අලෙවිය ඉහළ යාමයි.	වත්මන් වෙළෙඳපොළ අවශ්‍යතා අනුව තම නිෂ්පාදන පරාසය වැඩිදියුණු කරන අතරම ශ්‍රී ලංකා වාණිජ (විවිධ) නීතිගත සංස්ථා සමාගම විසින් සිය ව්‍යාපාර වැඩිදියුණු කිරීමේ උපාය මාර්ග අඛණ්ඩව ක්‍රියාත්මක කළ යුතුය.
රජයේ මුද්‍රණ නීතිගත සංස්ථාව	රජයේ මුද්‍රණ නීතිගත සංස්ථාව මූලික වශයෙන් පාසල් පෙළ පොත්, අභ්‍යාස පොත් සහ ලෝතරැයි ටිකට්පත් මුද්‍රණයේ යෙදී සිටියි.	2022 වර්ෂයේ රජයේ මුද්‍රණ නීතිගත සංස්ථාවේ රු. මිලියන 825ක් වූ ආදායම, 2023 වර්ෂයේදී මූලික වශයෙන්ම පාසල් පෙළ පොත් මුද්‍රණය නිසා රු. මිලියන 8,323ක් දක්වා දස ගුණයකින් පමණ ඉහළ ගොස් ඇත. එහි ප්‍රතිඵලයක් වශයෙන්, 2022 වර්ෂයේ රු. මිලියන 380ක් ලෙස වාර්තා කළ අලාභය හා සැසඳීමේදී 2023 වර්ෂයේදී එහි කාර්යසාධනයේ පැහැදිලි වර්ධනයක් සමඟ රු. මිලියන 2,794ක් වූ ලාභයක් වාර්තා කර ඇත.	රජයේ මුද්‍රණ නීතිගත සංස්ථාව විසින් තම වෙළෙඳපොළ කොටස පුළුල් කිරීමේ අරමුණින් අභ්‍යාස පොත් මුද්‍රණය කිරීම සඳහා ආයෝජනය කිරීම කළ යුතුය.

වගුව 8.34 | අනෙකුත් රාජ්‍ය ව්‍යවසායයන්හි කාර්යසාධනය සම්බන්ධයි...

විස්තරය	මූලික කාර්යයන්	කාර්යසාධනය	සැලකිල්ලට ගත යුතු කරුණු
හොටෙල් සිවිලොපර්ස් (ලංකා) සමාගම	හොටෙල් සිවිලොපර්ස් (ලංකා) සමාගම සත්කාරක වෙළඳ ව්‍යාපාරයේ නිරත වන ආයතනයකි.	හොටෙල් සිවිලොපර්ස් (ලංකා) සමාගමේ මෙහෙයුම් හා මූල්‍ය විෂය වැඩි වීම හේතුවෙන්, පෙර වර්ෂයේ රු. මිලියන 633ක් වූ අලාභය 2023දී රු. මිලියන 784ක් දක්වා වැඩි වී ඇත.	හොටෙල් සිවිලොපර්ස් (ලංකා) සමාගම රාජ්‍ය ව්‍යාපාර ප්‍රතිව්‍යුහගතකරණ පුළුල් වැඩසටහන යටතේ පවතී.
ධීවර			
ලංකා ධීවර වරාය සංස්ථාව	ලංකා ධීවර වරාය සංස්ථාව විසින් ධීවර ප්‍රජාවට යටිතල පහසුකම් සහ ධීවර වරායන් හා සම්බන්ධ සේවාවන් රට පුරා පැතිරී ඇති වරායන් හරහා සපයයි.	ලංකා ධීවර වරාය සංස්ථාවෙහි ආදායම හා වෙනත් ආදායම් පිළිවෙළින් සියයට 28කින් හා සියයට 34.9කින් ඉහළ යාමේ ප්‍රතිඵලයක් ලෙස 2022 වර්ෂයේදී රු. මිලියන 363.9ක් වූ ලාභයට සාපේක්ෂව 2023 වර්ෂයේදී රු. මිලියන 636.6ක ලාභයක් වාර්තා කර ඇත.	ධීවර වරායන්හි ඇති සම්පත්වලින් උපරිම ප්‍රයෝජන ගනිමින් දළ දේශීය නිෂ්පාදිතයට වත්මන් දායකත්වය වැඩි කළ යුතුය. ඊට අමතරව, මසුන් ඇල්ලීමේ ප්‍රමිතිය ඉහළ නැංවීම, දැනට පවතින ගාස්තු වෙනස් කිරීම සහ මෙහෙයුම් සඳහා ස්කෑන් පහසුකම් ක්‍රියාත්මක කිරීම දිගුකාලීනව ආයතනයේ ආදායම ඉහළ නැංවීමේ තීරණාත්මක පියවරයන් වේ.
ලංකා ධීවර සංස්ථාව	මාළු මිල ස්ථාවරව පවත්වා ගැනීම සඳහා ධීවරයින්ගෙන් මාළු මිල දී ගෙන වෙළෙඳපොළට විකිණීම ලංකා ධීවර සංස්ථාව විසින් සුවිශේෂීව සිදුකරනු ලබයි.	සමාලෝචිත වර්ෂයේදී ලංකා ධීවර සංස්ථාවෙහි ප්‍රධාන වශයෙන් ආදායම සියයට 18.7කින් ඉහළ යාම හේතුවෙන්, පෙර වර්ෂයෙහි වාර්තා කරන ලද රු. මිලියන 193ක අලාභයට සාපේක්ෂව 2023 වර්ෂයේදී රු. මිලියන 4.3ක ලාභයක් වාර්තා කර ඇත.	ව්‍යාපාර ප්‍රතිව්‍යුහගත කිරීමේදී සහ පවත්වා ගෙනයාමේදී ඇති විය හැකි ඉල්ලුම සලකා බැලීම, වෙළෙඳපොළ සාධක මත මිල තීරණය කිරීමට මිල කමිටුවට ඉඩ දීම සහ චෙර්ලේදීම මාළු මිලදී ගැනීම සඳහා මිලදී ගැනීමේ නිලධාරීන් දිරිමත් කිරීම, මධ්‍යගත බැංකු පද්ධතියක් හඳුන්වාදීම සහ මධ්‍යගත කළමනාකරණ තොරතුරු පද්ධතියක් ස්ථාපිත කිරීම දිගුකාලීනව ආයතනයේ ආදායම ඉහළ නැංවීම සඳහා අත්‍යවශ්‍ය පියවරයන් වේ.
පොහොර			
ලංකා පොහොර සමාගම	ලංකා පොහොර සමාගම දිවයින පුරා ප්‍රධාන වාණිජ හෝග සඳහා අවශ්‍ය පොහොර ආනයනය, මිශ්‍ර කිරීම, ඇසුරුම් කිරීම සහ එහි ප්‍රාදේශීය ගබඩා සහ බලයලත් අලෙවි නියෝජිත ජාලය හරහා පොහොර බෙදා හැරීමේ නිරත වන විශාලතම රජය සතු පොහොර සමාගම වේ. එය රටේ ආහාර සුරක්ෂිතතාව තිරසාරව පවත්වාගෙන යාම සඳහා ප්‍රධාන කාර්යභාරයක් ඉටු කරයි.	කෘෂි රසායන ආනයනය සඳහා පනවන ලද සීමා කිරීම් සහ විදේශ විනිමය අර්බුදය හේතුවෙන් 2021/22දී රු. බිලියන 1.2ක් වූ ආදායම 2022/23දී රු. මිලියන 536ක් දක්වා සියයට 56කින් පමණ පහළ ගොස් ඇත. කෙසේ නමුත්, 2021/22 වර්ෂයේ ශුද්ධ ලාභය වූ රු. මිලියන 65ට සාපේක්ෂව 2022/23දී ශුද්ධ ලාභය රු. මිලියන 113ක් දක්වා සියයට 73කින් ඉහළ ගොස් ඇති අතර, මේ සඳහා ප්‍රධාන වශයෙන්ම 2021/22 වර්ෂයේ රු. මිලියන 180ක් වූ ස්ථාවර කැන්පතු මත පොළී ආදායම 2022/23 වර්ෂයේදී රු. මිලියන 625ක් දක්වා සැලකිය යුතු ලෙස ඉහළ යාම හේතු වී ඇත.	ලෝක බැංකු ආධාර, ආසියානු සංවර්ධන බැංකු ආධාර සහ ඉන්දීය ණය පහසුකම් වැනි ණය යෝජනා ක්‍රම යටතේ සමාගම් දෙකම පොහොර ආනයනය කිරීම සහ බෙදා හැරීම සිදු කර ඇත. සමාගම් සතුව පොහොර බෙදාහැරීමේ කටයුතු හැසිරවීම සඳහා පවතින ධාරිතාවය පදනම් කරගෙන, ආනයනය කරන ලද මෙට්‍රික් ටොන් 276,011ක් වන මුළු පොහොර ප්‍රමාණයෙන් සියයට 60ක ප්‍රමාණය ලංකා පොහොර සමාගම විසිනුත්, ඉතිරි සියයට 40ක ප්‍රමාණය කොළඹ කොමර්ෂල් පොහොර සමාගම විසිනුත් බෙදා හැර ඇත. රජය විසින් මෙම පොහොර සමාගම් දෙක ඒකාබද්ධ කිරීමට අවශ්‍ය කටයුතු සිදු කරමින් පවතී.
කොළඹ කොමර්ෂල් පොහොර සමාගම	කොළඹ කොමර්ෂල් පොහොර සමාගම රජය සතු පොහොර සමාගම් අතුරින් ආදායම අනුව දෙවන විශාලතම පොහොර සමාගම වේ. එමගින් වී, තේ, පොල්, රබර් සහ අනෙකුත් හෝග සඳහා අවශ්‍ය පොහොර ආනයනය, මිශ්‍ර කිරීම හා බෙදාහැරීම කන්ත පදනම මත සිදු කිරීමේ කටයුතුවල නිරත වේ.	කොළඹ කොමර්ෂල් පොහොර සමාගමේ 2021/22දී රු. මිලියන 770ක් වූ ආදායම 2022/23දී රු. මිලියන 207ක් දක්වා සියයට 73කින් සැලකිය යුතු ලෙස පහළ ගොස් ඇත. පොහොර ආනයනය සඳහා වූ ආනයන සීමා කිරීම් සහ විදේශ විනිමය අර්බුදය හේතුවෙන් එහි මෙහෙයුම් කාර්ය සාධනය සීමා වූවද, ප්‍රධාන වශයෙන්ම පොළී ආදායමෙහි ඉහළ යාම හේතුවෙන් 2021/22දී රු. මිලියන 234ක් වූ ශුද්ධ ලාභය 2022/23දී රු. මිලියන 501ක් දක්වා සියයට 114කින් ඉහළ ගොස් ඇත.	

ඇමුණුම 8.1 | ප්‍රධාන රාජ්‍ය ව්‍යවසායයන් 52 හි ලාභදායීත්වය

රු. මිලියන

රාජ්‍ය ව්‍යාපාර		බදු පෙර ලාභය/(අලාභය)			ව්‍යාපාර පිරිවැටුම 2023 ^(අ)	අයවැය ප්‍රතිපාදන 2023	
		2021	2022	2023 ^(ආ)		පුනරාවර්තන	ප්‍රාග්ධන
1	ලංකා බැංකුව	43,190	30,977	40,342	542,187	-	-
2	මහජන බැංකුව	30,387	21,338	15,345	422,242	-	-
3	ජාතික ඉතිරි කිරීමේ බැංකුව	28,555	4,510	6,117	232,064	-	-
4	රාජ්‍ය උකස් හා ආයෝජන බැංකුව	405	-89	-1,043	9,601	-	-
5	නිවාස සංවර්ධන හා මූල්‍ය සංස්ථා බැංකුව	878	303	2,465	14,607	-	-
6	ප්‍රාදේශීය සංවර්ධන බැංකුව	776	359	1,388	47,586	-	-
7	සේවා නියුක්තියන්ගේ භාරකාර අරමුදල් මණ්ඩලය	33,159	43,428	64,959	67,793	-	-
8	සීමා සහිත ශ්‍රී ලංකා රක්ෂණ සංස්ථාව	11,725	23,494	29,272	64,711	-	-
9	ජාතික රක්ෂණ භාර අරමුදල	5,936	8,530	12,547	26,925	-	-
10	ශ්‍රී ලංකා අපනයන ණය රක්ෂණ සංස්ථාව	334	711	1,056	434	-	120*
11	කෘෂිකාර්මික හා ගොවිජන රක්ෂණ මණ්ඩලය	1,780	2,651	1,043	3,848	4,601	-
12	ලංකා විදුලිබල මණ්ඩලය	-34,139	-298,189	61,236	640,436	-	126,271*
13	ලංකා බනිජතෙල් නීතිගත සංස්ථාව	-81,816	-617,588	120,346	1,343,191	-	-
14	ශ්‍රී ලංකා වරාය අධිකාරිය	25,601	57,027	40,359	83,791	-	-
15	ජාතික ජල සම්පාදන හා ජලාපවහන මණ්ඩලය	-3,054	-2,701	5,286	61,852	-	27,775*
16	සීමා සහිත ගුවන් තොටුපොල හා ගුවන් සේවා (ශ්‍රී ලංකා) (පුද්ගලික) සමාගම	-960	6,434	33,640	48,804	-	-
17	සීමා සහිත ශ්‍රී ලංකන් ගුවන් සමාගම ^(ඇ)	-165,895	-73,264	1,124	248,440	-	102,500*
18	ශ්‍රී ලංකා ගමනාගමන මණ්ඩලය	-3,054	1,421	2,189	77,240	11,990	916
19	රාජ්‍ය ඉංජිනේරු සංස්ථාව	-1,081	-1,269	-2,458	1,870	-	3,437*
20	ඉංජිනේරුමය කාර්යයන් පිළිබඳ මධ්‍යම උපදේශක කාර්යාංශය	48	69	748	6,609	-	-
21	රාජ්‍ය සංවර්ධන හා නිර්මාණ නීතිගත සංස්ථාව	96	27	-579	1,374	-	-
22	සීමා සහිත මිල්කෝ (පුද්ගලික) සමාගම	35	-392	-216	15,191	-	-
23	ජාතික පඳු සම්පත් සංවර්ධන මණ්ඩලය	160	133	-122	4,557	-	-
24	ශ්‍රී ලංකා රාජ්‍ය වැවිලි සංස්ථාව	-232	19	-92	1,012	-	64*
25	ජනතා වතු සංවර්ධන මණ්ඩලය	-490	20	-156	1,543	-	190*
26	සීමා සහිත කුරුණෑගල වැවිලි සමාගම	468	511	534	1,010	-	-
27	සීමා සහිත හලාවත වැවිලි සමාගම	511	514	303	900	-	-
28	සීමා සහිත කළුබෝවිටියාන තේ කර්මාන්තශාලාව	-3	346	94	1,820	-	-
29	ශ්‍රී ලංකා කපු සංස්ථාව	-20	17	-5	176	80	47
30	සීමා සහිත ලංකා බනිජ වැලි සමාගම	1,387	6,160	4,050	4,904	-	-
31	සීමා සහිත ලංකා පොස්පේට් සමාගම ^(ඇ)	157	61	347	1,107	-	-
32	සීමා සහිත කහටගහ ග්‍රැෆයිට් ලංකා සමාගම	11	57	38	132	-	-
33	සංවර්ධන ලෝහරැසි මණ්ඩලය	2,953	3,267	3,516	26,354	-	-
34	ජාතික ලෝහරැසි මණ්ඩලය	1,004	1,390	844	31,573	-	-
35	රාජ්‍ය මාෂධ නිෂ්පාදන සංස්ථාව	1,235	1,586	2,522	29,332	-	-
36	ශ්‍රී ලංකා ආයුර්වේද මාෂධ සංස්ථාව	-15	-26	218	1,215	-	-
37	රාජ්‍ය මාෂධ නීතිගත සංස්ථාව	3,199	-2,285	1,272	74,702	-	-
38	ශ්‍රී ජයවර්ධනපුර මහ රෝහල	-254	247	304	4,025	2,443	100
39	සීමා සහිත ස්වාධීන රූපවාහිනී ජාලය	-344	-370	-205	1,682	-	50*
40	ශ්‍රී ලංකා රූපවාහිනී සංස්ථාව	-229	-541	-342	1,472	-	131*
41	ශ්‍රී ලංකා ගුවන් විදුලි සංස්ථාව	9	-235	-532	1,060	-	300*
42	ශ්‍රී ලංකා හස්ත කර්මාන්ත මණ්ඩලය (ලක්සල)	-35	-99	65	638	-	-
43	රාජ්‍ය දැව සංස්ථාව	1,136	1,016	1,274	4,092	-	-
44	ශ්‍රී ලංකා රජයේ වාණිජ (විවිධ) නීතිගත සංස්ථාව ^(ඈ)	473	735	901	9,704	-	-
45	සීමා සහිත ලංකා සතොස සමාගම	-880	-687	115	59,128	-	-
46	රාජ්‍ය මුද්‍රණ නීතිගත සංස්ථාව	-281	-380	2,794	8,323	-	-
47	ලංකා ධීවර සංස්ථාව	-64	-193	4	5,731	-	-
48	ලංකා ධීවර වරාය නිෂ්පාදන නීතිගත සංස්ථාව	-136	364	637	715	644	46
49	සීමා සහිත ලංකා පොහොර සමාගම ^(ඈ)	65	113	61	246	-	-
50	සීමා සහිත කොළඹ කොමර්ෂල් පොහොර සමාගම ^(ඈ)	234	501	162	47	-	-
51	සීමා සහිත හොටෙල් ඩිව්ලොපර්ස් (ලංකා) සමාගම	-976	-633	-784	4,228	-	-
52	සීමා සහිත ලංකා සීනි සමාගම	1,250	6,045	2,828	16,095	-	-
එකතුව		-96,801	-774,560	455,811	4,258,319	19,758	1,109

මූලාශ්‍ර: රාජ්‍ය ව්‍යවසායයන් සහ රාජ්‍ය ව්‍යාපාර දෙපාර්තමේන්තුව

* ප්‍රාග්ධන ආයෝජන

^(ඈ) මූල්‍ය වර්ෂය මාර්තු 31 න් අවසන් (2023/24 මූල්‍ය වර්ෂය)

^(ආ) තාවකාලික

ඇමුණුම 8.2 | ප්‍රධාන රාජ්‍ය ව්‍යවසායයන් වාර්ෂික වාර්තා ඉදිරිපත් කිරීම

		2018	2019	2020	2021	2022
1	ලංකා බැංකුව	✓	✓	✓	✓	✓
2	මහජන බැංකුව	✓	✓	✓	✓	✓
3	ජාතික ඉතිරි කිරීමේ බැංකුව	✓	✓	✓	✓	✓
4	රාජ්‍ය උකස් හා ආයෝජන බැංකුව	✓	✓	✓	✓	X
5	නිවාස සංවර්ධන හා මූල්‍ය සංස්ථා බැංකුව	✓	✓	✓	✓	X
6	ප්‍රාදේශීය සංවර්ධන බැංකුව	✓	✓	X	X	X
7	සේවා නියුක්තියෙන් හාර අරමුදල් මණ්ඩලය	✓	✓	✓	✓	✓
8	සීමා සහිත ශ්‍රී ලංකා රක්ෂණ සංස්ථාව	✓	✓	✓	✓	✓
9	ජාතික රක්ෂණ හාර අරමුදල	✓	✓	✓	✓	X
10	ලංකා විදුලිබල මණ්ඩලය	✓	✓	✓	✓	X
11	ලංකා බනිජතෙල් නීතිගත සංස්ථාව	✓	✓	✓	✓	X
12	ශ්‍රී ලංකා වරාය අධිකාරිය	✓	✓	✓	✓	✓
13	ජාතික ජල සම්පාදන හා ජලාපවහන මණ්ඩලය	✓	✓	✓	✓	✓
14	සීමා සහිත ගුවන් තොටුපොළ හා ගුවන් සේවා (ශ්‍රී ලංකා) (පුද්ගලික) සමාගම	✓	✓	✓	✓	✓
15	සීමා සහිත ශ්‍රී ලංකන් ගුවන් සමාගම	✓	✓	✓	✓	X
16	ශ්‍රී ලංකා ගමනාගමන මණ්ඩලය	✓	✓	✓	✓	✓
17	රාජ්‍ය ඉංජිනේරු සංස්ථාව	✓	X	X	X	X
18	ඉංජිනේරුමය කාර්යයන් පිළිබඳ මධ්‍යම උපදේශන කාර්යාංශය	✓	✓	✓	✓	X
19	රාජ්‍ය සංවර්ධන හා නිර්මාණ නීතිගත සංස්ථාව	✓	✓	✓	✓	X
20	සීමා සහිත මිල්කෝ (පුද්ගලික) සමාගම	✓	✓	X	X	X
21	ජාතික පශු සම්පත් සංවර්ධන මණ්ඩලය	✓	X	X	X	X
22	ලංකා ධීවර සංස්ථාව	X	X	X	X	X
23	ලංකා ධීවර වරාය නීතිගත සංස්ථාව	✓	✓	X	X	X
24	රාජ්‍ය ඖෂධ නිෂ්පාදන සංස්ථාව	✓	✓	✓	✓	✓
25	ශ්‍රී ලංකා ආයුර්වේද ඖෂධ සංස්ථාව	✓	✓	✓	✓	X
26	රාජ්‍ය ඖෂධ නීතිගත සංස්ථාව	✓	✓	✓	✓	✓
27	ශ්‍රී ජයවර්ධනපුර මහ රෝහල	✓	✓	✓	✓	X
28	සීමා සහිත ස්වාධීන රූපවාහිනී ජාලය	✓	✓	✓	✓	✓
29	ශ්‍රී ලංකා රූපවාහිනී සංස්ථාව	✓	✓	✓	✓	X
30	ශ්‍රී ලංකා ගුවන් විදුලි සංස්ථාව	✓	✓	✓	X	X
31	සීමා සහිත ලංකා පොහොර සමාගම	✓	✓	X	X	X
32	සීමා සහිත කොළඹ කොමර්ෂල් පොහොර සමාගම	✓	✓	✓	X	X
33	රාජ්‍ය දූව සංස්ථාව	✓	✓	✓	✓	X
34	ශ්‍රී ලංකා රජයේ වාණිජ (විවිධ) නීතිගත සංස්ථාව	✓	✓	✓	✓	X
35	සීමා සහිත හොටෙල් ඩිවලොපර්ස් (ලංකා) සමාගම	✓	✓	✓	✓	✓
36	සීමා සහිත ලංකා සීනි සමාගම	✓	✓	X	X	X
37	සීමා සහිත ලංකා සතොස සමාගම	✓	✓	✓	✓	X
38	සංවර්ධන ලෝතරැයි මණ්ඩලය	✓	✓	✓	✓	✓
39	ජාතික ලෝතරැයි මණ්ඩලය	✓	✓	✓	✓	✓
40	සීමාසහිත ලංකා බනිජ වැලි සමාගම	✓	✓	✓	X	X
41	සීමාසහිත ලංකා පොස්පේට් සමාගම	✓	✓	✓	✓	X
42	රාජ්‍ය මුද්‍රණ නීතිගත සංස්ථාව	✓	✓	✓	✓	X
43	ශ්‍රී ලංකා අපනයන ණය රක්ෂණ සංස්ථාව	✓	✓	✓	X	X
44	කෘෂිකාර්මික හා ගොවිජන රක්ෂණ මණ්ඩලය	✓	✓	✓	X	X
45	ශ්‍රී ලංකා රාජ්‍ය වැවිලි සංස්ථාව	✓	✓	✓	X	X
46	සීමා සහිත කුරුණෑගල වැවිලි සමාගම	✓	✓	✓	X	X
47	ජනතා වතු සංවර්ධන මණ්ඩලය	✓	X	X	X	X
48	සීමා සහිත හලාවත වැවිලි සමාගම	✓	✓	✓	✓	X
49	සීමා සහිත කළුබෝවිටියාන තේ කර්මාන්තශාලාව	✓	✓	✓	✓	X
50	ශ්‍රී ලංකා කපු සංස්ථාව	X	X	X	X	X
51	සීමා සහිත ශ්‍රී ලංකා හස්ත කර්මාන්ත මණ්ඩලය (ලක්සල)	✓	✓	✓	✓	X
52	සීමා සහිත කහවගහ ග්‍රෑෆික්ස් ලංකා සමාගම*	✓	✓	✓	X	X

මූලාශ්‍ර: රාජ්‍ය ව්‍යවසායයන් සහ රාජ්‍ය ව්‍යාපාර දෙපාර්තමේන්තුව

09

රාජ්‍ය මුදල් කළමනාකරණය

9.1 සමාලෝචනය

ආර්ථික අර්බුද කාල සීමාවකදී, රජය කෙරෙහි පවතින විශ්වාසය නැවත ස්ථාපිත කිරීම සහ ආර්ථිකය වේගවත්ව ප්‍රකාශිත තත්ත්වයට පත් කිරීම සඳහා ඵලදායී රාජ්‍ය මූල්‍ය කළමනාකරණයක් අත්‍යවශ්‍ය වේ. ආර්ථිකයන් තිරසාර වර්ධනයක් සහ ස්ථාවරත්වයක් කරා මෙහෙයවීමේදී, ප්‍රශස්ත රාජ්‍ය මූල්‍ය කළමනාකරණ භාවිතාවන් ප්‍රධාන කාර්යභාරයක් ඉටු කරන අතර රාජ්‍ය සම්පත් කළමනාකරණයට ද එය උපකාරී වේ. මෑත කාලීන ආර්ථික බිඳ වැටීම්වලට හේතු වූ ප්‍රධාන කරුණු විමසා බැලීමේදී රාජ්‍ය මූල්‍ය කළමනාකරණයේ, විශේෂයෙන්ම රාජ්‍ය මූල්‍ය ප්‍රතිපත්ති කළමනාකරණයේ කැපී පෙනෙන අඩුපාඩු අනාවරණය වී තිබේ. එබැවින්, නවීන රාජ්‍ය මූල්‍ය කළමනාකරණ භාවිතාවන් හඳුන්වාදීම, විනිවිදභාවය සහ රාජ්‍ය වගවීම වැඩි දියුණු කිරීම මෙන්ම රාජ්‍ය සම්පත් භාවිතයේ වැඩි කාර්යක්ෂමතාවයක් සහ ඵලදායීතාවයක් සාක්ෂාත් කර ගැනීම අරමුණු කරගත් මෙකී රාජ්‍ය මූල්‍ය කළමනාකරණ ප්‍රතිසංස්කරණ, ආර්ථික වශයෙන් ඔරොත්තු දීමේ හැකියාව හා තිරසාරභාවයේ මූලික පදනම බවට පත්ව තිබේ. එහෙයින්, දුරදර්ශී මූල්‍ය විනයක් සහතික කිරීම සඳහා අත්‍යවශ්‍ය වන වාර්තාකරණ අවශ්‍යතා වැඩි කරන්නා වූත්, හෙළිදරව් කිරීමේ වාර ගණන වැඩි කරන්නා වූත්, ලබා දෙන තොරතුරුවල ගුණාත්මකභාවය වැඩි දියුණු කරන්නාවූත් සමස්ත අවශ්‍යතාවන් ආවරණය කරන්නා වූ පුළුල් නීතිමය විධිවිධානය ලෙස රාජ්‍ය මූල්‍ය කළමනාකරණ පනත් කෙටුම්පත සකස් කිරීමට ජාත්‍යන්තර මූල්‍ය අරමුදලේ සහ අනෙකුත් සංවර්ධන හවුල්කරුවන්ගේ සහාය ඇතිව රජය විසින් පියවර ගෙන ඇත.

විවිධ අමාත්‍යාංශ, දෙපාර්තමේන්තු සහ වෙනත් රාජ්‍ය ආයතන විසින් රාජ්‍ය අරමුදල්වලින් සැලකිය යුතු කොටසක් එනම්, රුපියල් බිලියන ගණනක් විවිධ වර්ගයේ ප්‍රසම්පාදන සඳහා වැය කරනු ලැබේ. එබැවින්, ප්‍රසම්පාදන ක්‍රියාකාරකම් කාර්යක්ෂමතාවයෙන් යුතුව ක්‍රියාත්මක කිරීමෙන් ප්‍රසම්පාදන කටයුතු සඳහා රාජ්‍ය වියදම් සැලකිය යුතු ප්‍රමාණයකින් අඩු කර ගත හැකිය. ප්‍රසම්පාදන ක්‍රියාවලි වැඩිදියුණු කිරීම සහ සම්පත් ඵලදායී ලෙස භාවිතා කිරීම සහතික කිරීම හා එමගින් සීමිත වූ රාජ්‍ය මූල්‍ය අවකාශයට එල්ල වන බලපෑම සමනය කිරීමට සහ සමාජ-ආර්ථික සංවර්ධනයේදී සිදු කරන රාජ්‍ය වියදම්වල ප්‍රතිලාභ උපරිම කිරීමට විද්‍යුත් රාජ්‍ය ප්‍රසම්පාදන පද්ධතිය (e-GP) භාවිතා කිරීම පුළුල් කිරීමේ උත්සාහයන් ඇතුළු ක්‍රියාමාර්ග කිහිපයක් ගන්නා ලදී.

9.2 නව රාජ්‍ය මූල්‍ය කළමනාකරණ ප්‍රතිසංස්කරණ

රාජ්‍ය මූල්‍ය කළමනාකරණය සඳහා වඩා ශක්තිමත් නෛතික පදනමක් නොමැති පසුබිමක රාජ්‍ය මූල්‍ය කළමනාකරණ නීතියක් හඳුන්වාදීම, රාජ්‍ය අංශය තුළ දිගු කලක් පැවති අවශ්‍යතාවයක් බවට පත්ව තිබුණි. පෙර නොවූ විරූ ආර්ථික අර්බුදය හේතුවෙන් ප්‍රතිපත්ති සම්පාදකයන් නව ක්ෂේත්‍ර ගණනාවක රාජ්‍ය මූල්‍ය විමර්ශනය කෙරෙහි අවධානය යොමු කර ඇති අතර, ඒවා අතුරෙන් පැහැදිලිව අර්ථ දක්වන ලද රාජ්‍ය මූල්‍ය රීති මාලාවක් පැවතීම, විනිවිදභාවයෙන් යුතු සහ වගකීම්

සහගත ආයෝජන සැලසුම්කරණයක් තිබීම, හෙළිදරව් කිරීමේ අවශ්‍යතා ඉහළ නැංවීම, වගකීමට බැඳීම සඳහා පාලන ක්‍රමවේද පැවතීම සහ රාජ්‍ය අරමුදල් සුපරීක්ෂණය ශක්තිමත් කිරීම සුවිශේෂී වේ.

රාජ්‍ය මූල්‍ය නීති, සැලසුම්කරණය, අයවැය සම්පාදනය සහ ක්‍රියාත්මක කිරීම, රාජ්‍ය ප්‍රසම්පාදනය, ණය කළමනාකරණය, රාජ්‍ය වියදම් සඳහා පාලන ක්‍රමවේද සහ පද්ධතියේ විනිවිදභාවය සහ වගවීම සහතික කිරීමේ ක්‍රියාමාර්ග යන ක්ෂේත්‍ර මෙම නව රාජ්‍ය මූල්‍ය කළමනාකරණ නීතිය මගින් ආවරණය කිරීමට අපේක්ෂා කෙරේ.

අමාත්‍යාංශ, දෙපාර්තමේන්තු, දිස්ත්‍රික් ලේකම් කාර්යාල, විශේෂ වියදම් ඒකක, ව්‍යවස්ථාපිත අරමුදල්, භාර සහ රජය සතු ව්‍යවසායන් ඇතුළු සියලුම රාජ්‍ය ආයතනවලට මෙම පනත අදාළ වේ. මේ අතර, පළාත් සභා සහ පළාත් පාලන ආයතන වැනි ආයතන සඳහා අයවැයෙන් ප්‍රතිපාදන වෙන් කරනු ලබන්නේ යම් ප්‍රමාණයෙන්ද, ඒ අනුව එකී උප ජාතික නියෝජිතායතන මෙම රාජ්‍ය මූල්‍ය කළමනාකරණ නීතියේ විෂය පථයට යටත් වනු ඇත. තවද, සේවක අර්ථසාධක අරමුදල (EPF) වැනි සේවය අවසන් කිරීමේදී අදාළ වන අරමුදල් සහ සුබසාධන අරමුදල්, මෙහෙයුම් ස්වාධීනත්වය සහ ස්වායත්තාව සහතික කරනු වස්, මෙම රාජ්‍ය මූල්‍ය කළමනාකරණ පනත් කෙටුම්පතෙන් බැහැර කොට තිබේ.

රටේ රාජ්‍ය මූල්‍ය කළමනාකරණයේ භාරකරුවෙකු ලෙස මුදල් අමාත්‍යාංශය සිය කාර්යයන් කාර්යක්ෂමව හා ඵලදායී ලෙස ඉටු කරන බව සහතික කිරීමේ අරමුණින්, මුදල් අමාත්‍යාංශයට සහ භාණ්ඩාගාරයේ ලේකම්වරයා වෙත පැවරී ඇති විෂයපථය සහ බලතල නිර්වචනය කරන්නා වූ වඩාත් පැහැදිලි විධිවිධාන මෙම යෝජිත පනත් කෙටුම්පතට ඇතුළත් කොට තිබේ.

මෙම නව රාජ්‍ය මූල්‍ය කළමනාකරණ පනතට රාජ්‍ය මූල්‍ය රීති රාමුව ඇතුළත් කිරීම මගින්, 2003 අංක 03 දරන වත්මන් රාජ්‍ය මූල්‍ය කළමනාකරණ (වගකීම්) පනත අවලංගු කිරීමට අපේක්ෂිත ය. මෙම නව රාජ්‍ය මූල්‍ය කළමනාකරණ පනතෙහි ඇතුළත් ප්‍රධාන මූල්‍ය රීති අතර, මධ්‍ය කාලීන මූල්‍ය ස්ථායීකරණ මෙවලමක් ලෙස ක්‍රියා කරන ප්‍රාථමික ශේෂ ඉලක්කයක් නියම කිරීම, අදාළ මුදල් වර්ෂයේ පුරෝකථනය කරන ලද නාමික දළ දේශීය නිෂ්පාදිතයෙන් සියයට 13 ක අගයක් නොඉක්මවන ප්‍රාථමික වියදම් සීමාවක් නියම කිරීම හා අදාළ මුදල් වර්ෂයේ සහ ඊට පෙර අනුයාත මුදල් වර්ෂ දෙකක දළ දේශීය නිෂ්පාදිතයේ සාමාන්‍ය අගයෙන් සියයට 7.5 ක අගයක් නොඉක්මවන ඇපකර සීමාවක් හඳුන්වා දීම වැදගත් පියවරයන් වේ. මීට අමතරව භාණ්ඩාගාරයේ ලේකම්වරයාගේ ප්‍රධානත්වයෙන් යුතු පුළුල් නියෝජනයක් සහිත රාජ්‍ය ආයෝජන කමිටුවක් (PIC) ස්ථාපිත කිරීමට නියමිතය.

රජය සතු ව්‍යවසායන්හි ක්‍රියාකාරීත්වයේ යහපාලන භාවිතයන් වැඩිදියුණු කිරීම සඳහා, 1971 අංක 38 දරන මුදල් පනතෙහි හඳුනාගත් වගන්ති කිහිපයක් සංශෝධනය කර මෙම නව රාජ්‍ය මූල්‍ය කළමනාකරණ පනතට ඇතුළත් කර තිබේ. රාජ්‍ය අරමුදල් ඒකාබද්ධව කළමනාකරණය

කිරීමට හැකිවන පරිදි සකසන ලද භාණ්ඩාගාර තනි ගිණුම් ක්‍රමය ව්‍යවස්ථාපිත අරමුදල් සඳහා ද අදාළ කර ගැනීමට මෙයින් නියම කෙරෙන අතර, එමඟින් මුදල් ප්‍රවාහය සුමට ලෙස කළමනාකරණය කිරීමට පහසුකම් සැලසෙනු ඇත.

9.3 ප්‍රසම්පාදන කළමනාකරණය

රටේ ආර්ථිකය යහපත් ලෙස පරිවර්තනය කිරීම සඳහා ගනු ලබන දිගුකාලීන උත්සාහයන් මධ්‍යයේ, රාජ්‍ය ප්‍රසම්පාදන ක්‍රියාවලියේ කාර්යක්ෂමතාව සහ විනිවිදභාවය සහතික කිරීම ඉතා වැදගත් කරුණක් බවට පත්ව තිබේ. මහජන යහපත සුරකිමින්, මුදලට සරිලන වටිනාකමක් සහ සාධාරණ ගනුදෙනුවක් සහතික කරන කඩිනම් වූත් කාර්යක්ෂම වූත් රාජ්‍ය ප්‍රසම්පාදන ක්‍රියාවලියක් සහතික කිරීමෙහිලා හොඳම ප්‍රසම්පාදන භාවිතයන් පිළිපැදීම සෑම මට්ටමකදීම අවධාරණය කරනු ලැබ ඇති කරුණකි. ආණ්ඩුක්‍රම ව්‍යවස්ථාවේ විසි එක්වන සංශෝධනයේ 156 ආ (1) වගන්තිය ප්‍රකාරව, රාජ්‍ය ප්‍රසම්පාදනයේ ප්‍රතිපත්ති සම්පාදන හා අධීක්ෂණ බලය පවරමින් එවකට අක්‍රියව පැවති ජාතික ප්‍රසම්පාදන කොමිෂන් සභාව 2023 වසරේදී නැවත ස්ථාපිත කරන ලදී.

9.4 විද්‍යුත් රාජ්‍ය ප්‍රසම්පාදනය (e-GP)

මෑත කාලීනව මුහුණ දුන් අභියෝගාත්මක කාලපරිච්ඡේදය මධ්‍යයේ වුවද, විද්‍යුත් රාජ්‍ය ප්‍රසම්පාදන (e-GP) ක්‍රමවේදය ක්‍රියාත්මක කිරීම මඟින් රාජ්‍ය ප්‍රසම්පාදනයේ විනිවිදභාවය සහ මුදලට සරිලන වටිනාකම සහතික

කරන්නා වූ ඩිජිටල් වේදිකාවක් නිර්මාණය කිරීමේ ප්‍රධාන සන්ධිස්ථානය සාක්ෂාත් කර ගැනීමට හැකි විය. විද්‍යුත් රාජ්‍ය ප්‍රසම්පාදන (e-GP) පද්ධතිය සැලසුම් කිරීම, සංවර්ධනය කිරීම, ක්‍රියාත්මක කිරීම සහ නඩත්තු කිරීම සඳහා වූ සංශෝධිත කොන්ත්‍රාත්තුව මුදල්, ආර්ථික ස්ථායීකරණ සහ ජාතික ප්‍රතිපත්ති අමාත්‍යාංශයේ ලේකම්වරයා සහ විද්‍යුත් රාජ්‍ය ප්‍රසම්පාදන (e-GP) හි පද්ධති ක්‍රියාත්මක කිරීමේ හවුල්කරු (SIP) අතර අත්සන් කිරීමට යෙදුන අතර එය 2023 ජූලි 10 දින සිට ක්‍රියාත්මක වේ.

ප්‍රධාන පාර්ශ්වකරුවන් සමඟ පවත්වන ලද සාකච්ඡා මාලාවකින් අනතුරුව, විද්‍යුත් රාජ්‍ය ප්‍රසම්පාදන (e-GP) පද්ධතියේ මෘදුකාංග අවශ්‍යතා පිරිවිතර සකස් කර අවසන් කරන ලදී. ඉදිකිරීම් කර්මාන්ත සංවර්ධන අධිකාරිය (CIDA) සහ සමාගම් රෙජිස්ට්‍රාර් දෙපාර්තමේන්තුව ඇතුළු අදාළ ආයතන සමඟ මෙම විද්‍යුත් රාජ්‍ය ප්‍රසම්පාදන (e-GP) පද්ධතිය සම්බන්ධ කිරීමේදී හා එය සංවර්ධනය කිරීමේදී, විවෘත කොන්ත්‍රාත් දත්ත ප්‍රමිති අවශ්‍යතාවන්ට අනුකූලව කටයුතු කරන බවට තවදුරටත් සහතික කර ගන්නා ලදී. තොරතුරු හා සන්නිවේදන තාක්ෂණ නියෝජිතායතනය (ICTA) සහ ලෝක බැංකුව විසින් සපයනු ලබන නිර්දේශයන්ට අනුව, මෙම පද්ධතියට නව තාක්ෂණික වැඩිදියුණු කිරීම් එකතු කිරීම සඳහා විද්‍යුත් රාජ්‍ය ප්‍රසම්පාදන (e-GP) පද්ධතියේ ක්ෂුද්‍ර සේවා නිර්මාණ (Micro Service Architecture) තාක්ෂණය වැඩි දියුණු කරන ලදී.

විශේෂ සටහන 9.1 | ප්‍රසම්පාදන නීතිය සහ නව ප්‍රසම්පාදන මාර්ගෝපදේශ හඳුන්වා දීම

ප්‍රසම්පාදන නීතිය

රාජ්‍ය අංශයේ ප්‍රසම්පාදන ක්‍රියාවලීන් අධීක්ෂණය කිරීමෙහිලා පවත්නා රජයේ ප්‍රසම්පාදන මාර්ගෝපදේශ වැදගත් කාර්යභාරයක් ඉටු කරයි. කෙසේ වෙතත්, නිරන්තරයෙන් පරිණාමය වන පසුබිමක ජාත්‍යන්තර වශයෙන් පිළිගත් හොඳම භාවිතයන් කෙරෙහි වැඩි අවධානයක් යොමු කරමින්, අමාත්‍ය මණ්ඩලය විසින් අනුමත කරන ලද දැනට පවතින ප්‍රසම්පාදන මාර්ගෝපදේශ වෙනුවට විස්තීර්ණ ප්‍රසම්පාදන නීතියක් හඳුන්වා දෙන ලෙස මුදල්, ආර්ථික ස්ථායීකරණ සහ ජාතික ප්‍රතිපත්ති අමාත්‍යාංශය විසින් ජාතික ප්‍රසම්පාදන කොමිෂන් සභාව වෙතින් ඉල්ලා තිබේ. ඒ අනුව, ආසියානු සංවර්ධන බැංකුවේ සහයෝගය සහිතව ප්‍රසම්පාදන නීතියක් කෙටුම්පත් කිරීම සඳහා ජාතික ප්‍රසම්පාදන කොමිෂන් සභාව දැනටමත් කටයුතු කර තිබේ. මෑත කාලීනව ප්‍රධාන අමාත්‍යාංශවල ප්‍රසම්පාදනයේදී සිදු වූ අක්‍රමිකතා සිදුවීම් විමසා බැලීමේදී, එවන් ශක්තිමත් සහ නීතිමය බැඳීමක් සහිත නීතිමය රාමුවක කඩිනම් අවශ්‍යතාවය තවදුරටත් අවධාරණය වේ.

ප්‍රසම්පාදන ක්ෂේත්‍රය යනු නිරන්තරයෙන් පරිණාමය වෙමින් පවතින්නකි. එහිදී, විනිවිදභාවයට ප්‍රමුඛත්වය දීම, මුදලට සරිලන උපරිම වටිනාකමක් ලබා දීම සහ සැපයුම්කරුවන් අතර සාධාරණ හා විවෘත තරඟයක් ඇති කිරීම අත්‍යවශ්‍ය ඉලක්ක වේ. මෙම ඉලක්ක සාක්ෂාත් කර ගැනීම සඳහා, ශක්තිමත් සහ සර්වග්‍රාහී ප්‍රසම්පාදන නීතියක් ස්ථාපිත කිරීම ප්‍රමුඛ අවශ්‍යතාවයක් බව මුදල්, ආර්ථික ස්ථායීකරණ සහ ජාතික ප්‍රතිපත්ති අමාත්‍යාංශයේ ස්ථාවරය වේ.

ප්‍රසම්පාදන මාර්ගෝපදේශ

ආර්ථික සංවර්ධනය හා සබැඳි සමාජීය හා තාක්ෂණික වෙනස්කම් යනාදී ගෝලීය පරිවර්තනයන්ට අනුව ප්‍රසම්පාදන අංශය ද නිරන්තර වෙනස්කම්වලට භාජනය වෙමින් පවතී. ඒ අනුව, විනිවිදභාවයට ප්‍රමුඛත්වය ලබා දෙමින්, මුදලට සරිලන උපරිම වටිනාකමක් ලබා දීමටත්, සැපයුම්කරුවන් අතර සාධාරණ හා විවෘත තරඟකාරී බවක් ඇති කිරීමටත් දැනට පවතින රජයේ ප්‍රසම්පාදන මාර්ගෝපදේශ වැඩිදියුණු කළ යුතු බව මුදල්, ආර්ථික ස්ථායීකරණ සහ ජාතික ප්‍රතිපත්ති අමාත්‍යාංශය දැඩි ලෙස විශ්වාස කරන කරුණකි.

තවද, 2023 ජූලි මස සිට 2026 නොවැම්බර් මස දක්වා කාලය සඳහා විද්‍යුත් රාජ්‍ය ප්‍රසම්පාදන (e-GP) පද්ධතිය ක්‍රියාත්මක කිරීම සඳහා ලෝක බැංකුව හරහා ප්‍රදානයක් ලෙස ශ්‍රී ලංකාවේ රාජ්‍ය මූල්‍ය කළමනාකරණය සහ වගවීම ශක්තිමත් කිරීමේ ව්‍යාපෘතිය යටතේ, යුරෝපා සංගමය විසින් ඇමෙරිකානු ඩොලර් මිලියන 4 ක් ප්‍රදානය කොට තිබේ.

ඒ අනුව, විද්‍යුත් රාජ්‍ය ප්‍රසම්පාදන (e-GP) පද්ධතිය භාවිතා කරමින් විද්‍යුත් ප්‍රසම්පාදන 5,658 ක් ක්‍රියාත්මක කරන ලද අතර, ප්‍රසම්පාදන අස්ථිත්ව 463 ක් සහ සැපයුම්කරුවන් 2,863 කට ලියාපදිංචි වීම සඳහා විද්‍යුත් රාජ්‍ය ප්‍රසම්පාදන (e-GP) පද්ධතිය මගින් පහසුකම් සලසා තිබේ. විද්‍යුත්

රාජ්‍ය ප්‍රසම්පාදන (e-GP) පද්ධතිය ක්‍රියාවට නැංවීමේ ප්‍රගතිය ප්‍රශංසනීය වන අතර, විනිවිදභාවය තහවුරු කරමින් ප්‍රධාන ප්‍රසම්පාදනවලට අදාළ තොරතුරු මහජනතාවට ලබා ගත හැකිවන පරිදි උඩුගත කරන ලෙස ප්‍රසම්පාදන අස්ථිත්වයන්ට උපදෙස් දී ඇත.

එපමණක් නොව, සමස්ත පිරිවැය ඇස්තමේන්තුව රුපියල් මිලියන 200 ඉක්මවන සියලුම කාණ්ඩ ආවරණය කරන්නා වූ ප්‍රසම්පාදන දැන්වීම් වෙත මහජනතාවට ප්‍රවේශ විය හැකි අතර, රුපියල් මිලියන 200 ඉක්මවන කොන්ත්‍රාත් ප්‍රදාන පිළිබඳ තොරතුරු ද 2022 ජූලි 01 දින සිට ක්‍රියාත්මක වන පරිදි විද්‍යුත් රාජ්‍ය ප්‍රසම්පාදන (e-GP) වෙබ් අඩවියෙන් ලබා ගත හැකිය.

10

මානව සම්පත්
කළමනාකරණය

10.1 සමාලෝචනය

රාජ්‍ය අංශයට බඳවා ගැනීම් සම්බන්ධයෙන් රජය විසින් දිගින් දිගටම අනුගමනය කළ දැඩි ප්‍රතිපත්තිමය ක්‍රියාමාර්ග හේතුවෙන් රාජ්‍ය අංශයේ මානව සම්පත් කළමනාකරණය 2023 වර්ෂයේදී තීරණාත්මක සන්ධිස්ථානයකට එළඹිණි. එමෙන්ම රාජ්‍ය අංශය සංකෝචනය කිරීම, පුළුල් කතිකාවකට ලක්ව පවතින සන්දර්භය තුළ වැටුප් හා වේතන ආශ්‍රිත වියදම කළමනාකරණය කර ගැනීමට සමගාමීව අත්‍යවශ්‍ය සේවාවන් අඛණ්ඩව ඉටු කිරීමට අවශ්‍ය මානව සම්පත ප්‍රශස්ත අයුරින් පවත්වා ගෙන යාමේ රජයේ ප්‍රයත්නය සාධනීය විය.

වියදම් තාර්කිකකරණය කිරීමේ ප්‍රතිපත්තියට අනුගතව 2023 වර්ෂය තුළ රජයේ සේවක සංඛ්‍යාව ඒකාකාරී මට්ටමකින් පවත්වා ගෙන යාමට පියවර ගන්නා ලද අතර අත්‍යවශ්‍ය එමෙන්ම ප්‍රමුඛතාව හිමි සේවා අවශ්‍යතා සපුරාලීම පිණිස නව තනතුරු ඇති කිරීමට පමණක් පියවර ගන්නා ලදී. සමස්තයක් වශයෙන් රාජ්‍ය අංශයේ මෙහෙයුම් කාර්යක්ෂමතාව ප්‍රශස්ත කිරීම පිණිස අනුමත සේවක සංඛ්‍යාව නැවත බෙදා හැරීම, ආයතනික ක්‍රියාවලි ප්‍රතිනිර්මාණය, ප්‍රතිව්‍යුහගතකරණය සහ ඩිජිටල් පරිවර්තන ඇතුළු විවිධ උපායමාර්ග ක්‍රියාත්මක කෙරෙමින් පවතී. රාජ්‍ය ආයතනයන්හි අත්‍යවශ්‍ය තනතුරු පුරප්පාඩු පිරවීමේ මාර්ගයක් වශයෙන් අභ්‍යන්තර උසස්වීම් දිරිමත් කරන ලද අතර එමගින් නව බඳවා ගැනීම් සම්බන්ධයෙන් දැඩිව ක්‍රියාත්මක කරන ලද සීමාවන් හේතු කොට ගෙන මතු වූ පීඩාකාරී තත්ත්වය සමනය විය.

අමාත්‍යාංශ සහ දෙපාර්තමේන්තු තුළ ප්‍රාථමික සේවා කාණ්ඩවල පැවති පුරප්පාඩු සඳහා බහුකාර්ය සංවර්ධන කාර්ය සහායකයින් ක්‍රමෝපායිකව අනුයුක්ත කිරීම මගින් ප්‍රාථමික මට්ටම තුළ පැවති රැකියා ගැටලුවට විසඳුමක් ලබා දීම සඳහා 30,000කට ආසන්න සේවක පිරිසක් බඳවා ගැනීමෙන් ආරම්භ වූ බහුකාර්ය සංවර්ධන කාර්ය සාධක බලකා දෙපාර්තමේන්තුව විසුරුවා හැරීමට රජය තීරණය කළ බැවින් එම බහුකාර්ය සංවර්ධන කාර්ය සහායකයින් රාජ්‍ය අංශයේ පවතින ප්‍රාථමික සේවයේ පුරප්පාඩු සඳහා අනුයුක්ත කිරීමට කටයුතු කරන ලදී. එමගින් සමස්ත කාර්ය මණ්ඩලයේ ප්‍රසාරණයකින් තොරව කාර්ය මණ්ඩල සම්පාදනයේ සමතුලිත තත්ත්වයක් ළඟා කර ගත හැකි විය.

රාජ්‍ය සේවකයින්ට විදේශයක හෝ මෙරට රැකියාවක නියුක්ත වීමට අවස්ථාව සලසමින් වර්ෂ පහක කාල පරිච්ඡේදයක් සඳහා වැටුප් රහිත නිවාඩු ලබා දීම පිණිස වක්‍රලේඛ නිකුත් කිරීමෙන් වෛද්‍යවරුන්, ඉංජිනේරුවන් සහ තොරතුරු තාක්ෂණ විශේෂඥයින් ඇතුළු ඉහළ නිපුණතා සහිත වෘත්තීයවේදීන් බොහෝ සෙයින් රට හැර යාමට උත්සාහ දරන ලදී. වෘත්තීයවේදීන් රට හැර යාමේ සංසිද්ධිය හේතුවෙන් අදාළ වෘත්තීන් තුළ පැහැදිලි රික්තයක් ඇති වූ අතර, ආර්ථික වර්ධන ක්‍රියාදාමය කෙරෙහි ද අහිතකර අයුරින් බලපෑ බැවින් එම ගැටලුව අවම කර ගැනීම පිණිස අදාළ වක්‍රලේඛ සංශෝධනය කිරීම කෙරෙහි අවධානය යොමු විය.

රජයේ ආදායමෙන් සියයට 43 ක ප්‍රමාණයක් වැටුප් සහ වේතන මෙන්ම විශ්‍රාම වැටුප් ගෙවීම වෙනුවෙන්

වැය කරනු ලබයි. 2022 වර්ෂයේදී රු. බිලියන 956.2ක්ව පැවති වැටුප් හා වේතන වෙනුවෙන් දරන ලද වියදම 2023 වර්ෂයේදී රු. බිලියන 939.5ක් දක්වා සියයට 1.7ක ප්‍රතිශතයකින් පහත වැටුණු අතර 2022 වර්ෂයේදී රු. බිලියන 309.1ක්ව පැවති විශ්‍රාම වැටුප් වියදම 2023 වර්ෂයේදී රු. බිලියන 372.4ක් දක්වා සියයට 20.5ක ප්‍රතිශතයකින් වැඩි විණි. විශ්‍රාම වැටුප් වියදම තුළ නිරීක්ෂණය කළ ඉහළ යාම මූලික වශයෙන්ම විශ්‍රාමිකයින් සංඛ්‍යාව කැපී පෙනෙන ලෙස වර්ධනය වීම තුළින් ඇති වූවක් වන අතර එම තත්ත්වය රාජ්‍ය සේවකයින්ගේ අනිවාර්ය විශ්‍රාම යාමේ වයස වසර 60ක් ලෙස නිර්ණය කළ රජයේ ප්‍රතිපත්ති සංශෝධනය හරහා ඇති වූවකි. මෙම කරුණු සැලකිල්ලට ගත් කළ, විශේෂයෙන්ම සීමිත මූල්‍ය අවකාශයක් යටතේ, වර්ධනය වන රාජ්‍ය අංශය ඉදිරියට පවත්වා ගෙන යාම අනාගතය කෙරෙහි අයහපත් අයුරින් බලපානු ඇත. එමගින්, සම්පූර්ණ කළ යුතු අනෙකුත් අවශ්‍යතා රාශියක් අතර සාධනීය මානව සම්පත් කළමනාකරණ ක්‍රමෝපායන් සඳහා මූල පිරිමේ අවශ්‍යතාව මතු වේ.

වගුව 10.1 | වැටුප්, වේතන සහ විශ්‍රාම වැටුප් වෙනුවෙන් දරන ලද තත්‍ය වියදම (2022-2023)

කාණ්ඩය	තත්‍ය වියදම (රු. බිලියන)		වෙනස (%)
	2022	2023	
වැටුප් සහ වේතන	956	939	-1.7
විශ්‍රාම වැටුප්	309	372	20.5
එකතුව	1,265	1,311	3.6

මූලාශ්‍රය: ජාතික අයවැය දෙපාර්තමේන්තුව

10.2 2023 වර්ෂයේ සේවක සංඛ්‍යා කළමනාකරණය

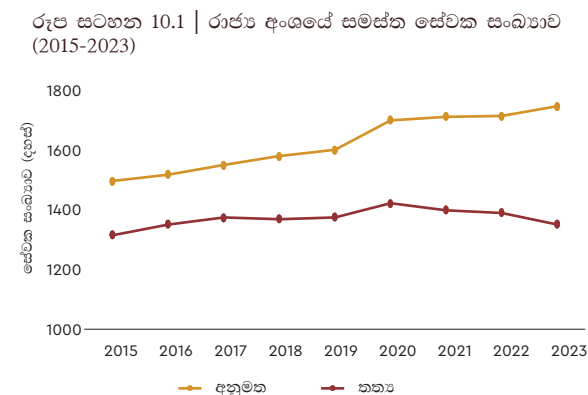
2023 වර්ෂය අවසානය වන විට රාජ්‍ය අංශයේ සේවා නියුක්ත මුළු සේවක සංඛ්‍යාව 1,353,860ක් වූ අතර එය, 2022 වර්ෂය සමග සසඳා බලන විට සියයට 2.9ක සුළු ප්‍රමාණයකින් අඩු වීමකි. මෙම අඩුවීමට නව බඳවා ගැනීම් තාවකාලිකව නැවැත්වීම, නව තනතුරු ඇති කිරීම අඩු කිරීම සහ විශ්‍රාම ගැන්වීම හේතු වී ඇත. 2023 වර්ෂය අවසානය වන විට අනුමත කළ මුළු තනතුරු සංඛ්‍යාව අනුව සේවක සංඛ්‍යා උපයෝජන අනුපාතය සියයට 77ක්ව පැවති අතර 2022 වර්ෂය සමග සසඳා බලන විට එය සියයට 4ක අඩු වීමකි. රජයේ වියදම් අඩුකර ගැනීම සම්බන්ධයෙන් රජය විසින් පනවා ඇති සීමා සේවක සංඛ්‍යා උපයෝජනය එලෙස අඩු වීමට ප්‍රධාන වශයෙන්ම හේතු විය.

පූර්ව 2022 වර්ෂයේ 1,715,417ක් වූ මුළු සේවක සංඛ්‍යාව තවදුරටත් වර්ධනය වූ බවක් පෙන්නුම් කරමින් 2023 වර්ෂය අවසානය වන විට රාජ්‍ය අංශයේ අනුමත මුළු සේවක සංඛ්‍යාව 1,748,309ක් බවට පත්ව තිබිණි. රාජ්‍ය අංශයේ අනුමත සේවක සංඛ්‍යාව එලෙස සුළු වශයෙන් ඉහළ යාමට සංවර්ධන නිලධාරී තනතුරු සංඛ්‍යාව සහ පිරිවෙන් හා පාසැල් අංශයේ ගුරුවරුන් සංඛ්‍යාව විධිමත් කිරීම ප්‍රධාන වශයෙන්ම හේතු විය.

වගුව 10-2 | රාජ්‍ය අංශයේ සේවක සංඛ්‍යා සංයුතිය 2015-2023

පරිපාලන මට්ටම		2015	2016	2017	2018	2019	2020	2021	2022	2023	වැඩිවීම/ අඩු වීම % 22/23
ජාතික	අනුමත	858,680	874,046	880,971	892,509	906,264	1,006,276	1,013,419	1,018,019	1,030,672	1.2
	තනතුරු	722,950	754,548	756,339	742,960	740,574	805,802	792,317	783,238	751,227	-4.1
පළාත් සභා සහ පළාත් පාලන ආයතන	අනුමත	394,812	412,560	428,433	440,560	444,348	444,174	446,025	441,748	463,078	4.8
	තනතුරු	374,330	372,033	385,311	392,528	400,897	390,061	389,105	398,528	395,758	-0.7
සමස්ත රාජ්‍ය සේවය	අනුමත	1,253,492	1,286,606	1,309,404	1,333,069	1,350,612	1,450,450	1,459,444	1,459,767	1,493,750	2.3
	තනතුරු	1,097,280	1,126,581	1,141,650	1,135,488	1,141,471	1,195,863	1,181,422	1,181,766	1,146,985	-2.9
රාජ්‍ය ව්‍යවසායයන්	අනුමත	244,800	234,220	242,194	248,625	251,419	251,440	255,545	255,650	254,559	-0.4
	තනතුරු	219,583	226,695	233,849	235,145	236,293	227,253	219,838	212,117	206,875	-2.5
සමස්ත රාජ්‍ය අංශය	අනුමත	1,498,292	1,520,826	1,551,598	1,581,694	1,602,031	1,701,890	1,714,989	1,715,417	1,748,309	1.9
	තනතුරු	1,316,863	1,353,276	1,375,499	1,370,633	1,377,764	1,423,116	1,401,260	1,393,883	1,353,860	-2.9
අනුමත සේවක සංඛ්‍යා උපයෝජන අනුපාතය (%) සමුච්චිත විග්‍රාමකයින් සංඛ්‍යාව		88	89	89	87	86	84	82	81	77	
		564,472	579,414	585,670	617,386	639,984	660,934	672,196	676,430	704,795	0.63

මූලාශ්‍රය: කළමනාකරණ සේවා දෙපාර්තමේන්තුව
විග්‍රාම වැටුප් දෙපාර්තමේන්තුව
අනුමත - අනුමත සේවක සංඛ්‍යාව
තනතුරු - තනතුරු සේවක සංඛ්‍යාව



මූලාශ්‍රය: කළමනාකරණ සේවා දෙපාර්තමේන්තුව

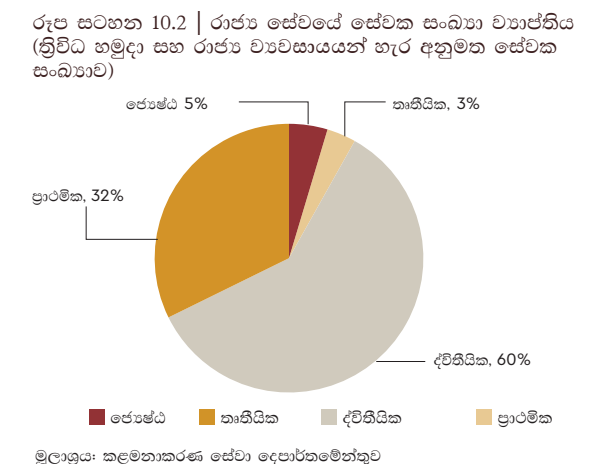
වගුව 10.3 | රාජ්‍ය අංශයේ සේවක සංඛ්‍යා උපයෝජනය-2023

ආයතන කාණ්ඩය	අනුමත සේවක සංඛ්‍යාව	දැනට සිටින සේවක සංඛ්‍යාව	අනුමත සේවක සංඛ්‍යා උපයෝජන අනුපාතය
අමාත්‍යාංශ, දෙපාර්තමේන්තු සහ විශේෂ වියදම් ඒකක සහ ත්‍රිවිධ හමුදාව	1,030,672	751,227	0.73
පළාත් සභා	463,078	395,758	0.85
රාජ්‍ය ව්‍යවසායයන්	254,559	206,875	0.81
එකතුව	1,748,309	1,353,860	0.77

මූලාශ්‍රය: කළමනාකරණ සේවා දෙපාර්තමේන්තුව

10.3 සේවා මට්ටම අනුව රාජ්‍ය සේවයේ සේවක සංඛ්‍යා ව්‍යාප්තිය (ත්‍රිවිධ හමුදා සහ රාජ්‍ය ව්‍යවසායයන් හැර)

සපයනු ලබන සේවාවන් අනුව, රාජ්‍ය සේවය ප්‍රාථමික, ද්විතීයික, තෘතීයික සහ ජ්‍යෙෂ්ඨ වශයෙන් දූරාවලි ස්තර හතරකට වෙන් කර දැක්වේ. මෙම සේවා ස්තර තාක්ෂණික, තාක්ෂණික නොවන, වෘත්තික, කළමනාකරණ සහ පරිපාලන යන සේවා කාණ්ඩයන්ට සම්බන්ධ වෘත්තීන්ගෙන් සමන්විත වේ.



මූලාශ්‍රය: කළමනාකරණ සේවා දෙපාර්තමේන්තුව

රාජ්‍ය සේවයේ සේවා මට්ටම් ප්‍රකාරව සේවක සංඛ්‍යා ව්‍යාප්තිය විශ්ලේෂණය කිරීමේදී රජයේ සේවකයින්ගෙන් සියයට 60ක් ද්විතීයික මට්ටම යටතේ සංකේන්ද්‍රණය වී ඇති බව නිරීක්ෂණය වේ. ද්විතීයික මට්ටමට ප්‍රධාන වශයෙන්ම ගුරුවරුන්, සංවර්ධන නිලධාරීන් සහ සෞඛ්‍ය සේවකයින් ඇතුළත් වේ. 2023 වර්ෂයේදී, ද්විතීයික සේවා මට්ටම තුළ පැවති සේවක සංඛ්‍යා ව්‍යාප්තිය 2022 වර්ෂයට සාපේක්ෂව සියයට 2ක වැඩිවීමක් පෙන්නුම් කරයි. පාසැල් අංශයේ අධ්‍යයන කාර්ය මණ්ඩලය අධ්‍යාපන අමාත්‍යාංශ වක්‍රලේඛ අංක 06/2021 අනුව සංශෝධනය කිරීමට සහ මින් පෙර අනුමත සේවක සංඛ්‍යාවට ඇතුළත්ව නොතිබූ පිරිවෙන් කාර්ය මණ්ඩලය විධිමත් කිරීමට ගත් පියවර ද්විතීයික සේවා මට්ටමේ මෙම වර්ධනයට ප්‍රධාන වශයෙන්ම හේතු පාදක විය. ඒ අනුව, පාසැල් ගුරුවරුන් 24,384ක සහ පිරිවෙන් ගුරුවරුන් 7,591ක සංඛ්‍යාවක් මුළු අනුමත සේවක සංඛ්‍යාවට ඇතුළත් විය. අධීක්ෂණ කාර්යභාරයන් සමානුපාතික නොවන අයුරින් පුළුල්ව හා අසමතුලිත ලෙස ව්‍යාප්ත වී තිබීම හේතුවෙන් ද්විතීයික මට්ටමේ ශ්‍රම බලකාය, විශේෂයෙන්ම සංවර්ධන නිලධාරීන් රාජ්‍ය අංශය තුළ උෞත උපයෝජනයට ලක්ව ඇත. මෙම තත්ත්වයට පිළියමක් ලෙස දැනටමත් රාජ්‍ය අංශයේ සේවා නියුක්ත සංවර්ධන නිලධාරීන්ගේ සංචිතය තුළින් සුදුසුකම් සහිත පිරිස් අධ්‍යාපන විෂය ක්ෂේත්‍රය සඳහා බඳවා ගැනීමේ ප්‍රතිපත්තිමය තීරණයක් ගන්නා ලදී.

10.4 සුවිශේෂී අවස්ථා - 2023

10.4.1 ශ්‍රී ලංකා වරාය අධිකාරියේ කාර්ය මණ්ඩලය ප්‍රතිව්‍යුහගත කිරීම

ශ්‍රී ලංකා වරාය අධිකාරියේ කාර්යක්ෂමතාව සහ ඵලදායිතාව වර්ධනය කර ආයතනික අරමුණු හා අනුගත කිරීමේ අරමුණෙන් අධිකාරියේ කාර්ය මණ්ඩල සම්පාදන රාමුව, කාර්ය මණ්ඩල තනතුරු සහ වගකීම් පිළිබඳ තක්සේරු කර, අවශ්‍ය සංශෝධන සිදු කිරීම පිණිස 2023 වර්ෂයේදී වරාය අධිකාරිය සම්බන්ධයෙන් කාර්ය මණ්ඩල සමාලෝචනයක් සිදු කෙරිණි. එම සමාලෝචන ක්‍රියාදාමයට ශ්‍රී ලංකා වරාය අධිකාරියේ මෙන්ම වරාය, නාවික සහ ගුවන් සේවා අමාත්‍යාංශයේ වත්මන් සේවක පිරිස සම්බන්ධ කර ගන්නා ලදී.

ප්‍රතිව්‍යුහගත කිරීමේ ක්‍රියාදාමයේදී වරාය අධිකාරියේ කාර්ය මණ්ඩලය අනාගත සංවර්ධන අවශ්‍යතා සපුරාලන අතරම කාර්යක්ෂමව සහ පිරිවැය සඵලතාව ඇති වන පරිදි සේවා ඉල්ලුම් සපුරාලීමටද සමත් කාර්ය මණ්ඩලයකින් සමන්විත වාණිජ ආයතනයක් වශයෙන් වර්ගීකරණය කරන ලදී. ආයතනික අවශ්‍යතා මෙන්ම නියාමන අවශ්‍යතාවයන්ටද අනුකූල වන පරිදි 2013 වර්ෂයේදී 9,990ක්ව සිටි ශ්‍රී ලංකා වරාය අධිකාරියේ අනුමත ස්ථීර කාර්ය මණ්ඩලය 2023 වර්ෂය වන විට 6,987ක් දක්වා සියයට 30කින් අඩු කර ඇත. කාර්ය මණ්ඩල සමාලෝචන ක්‍රියාදාමයේදී තනතුරු 2,146ක් 'තනතුර දරන්නාට පෞද්ගලික වන සේ' තබා ඇති අතර, 'අත්‍යවශ්‍ය නොවන' හෝ 'තවදුරටත් අවශ්‍ය නොවන' වශයෙන් හඳුනා ගත් තනතුරු යටපත් කරන ලදී. විශේෂයෙන්ම, 2013 වර්ෂයේ ශ්‍රී ලංකා වරාය අධිකාරියේ අනුමත සේවක සංඛ්‍යා පදනමට සාපේක්ෂව ජ්‍යෙෂ්ඨ

කළමනාකරණ මට්ටමේ තනතුරු සංඛ්‍යාව සියයට 15කින් අඩු වූ අතර ප්‍රාථමික මට්ටමේ තනතුරු සංඛ්‍යාව සියයට 48කින් සැලකිය යුතු අයුරින් පහත වැටීමක් පෙන්නුම් කරන ලදී. එසේ වුවද, ප්‍රාථමික මට්ටමේ තනතුරු 1,900 ක් 'දරන්නාට පෞද්ගලික වන සේ' නම් කරන ලද අතර එහි ප්‍රතිඵලයක් ලෙස, ප්‍රාථමික මට්ටමේ තනතුරු සංඛ්‍යාව 2013 වර්ෂයේ අනුමත සේවක සංඛ්‍යාවට සාපේක්ෂව සියයට 23 ක මට්ටමකින් පහත වැටිණි.

10.4.2 ජාතික වැටුප් කොමිෂන් සභාව විසුරුවා හැරීම

ශ්‍රී ලංකා ප්‍රජාතාන්ත්‍රික සමාජවාදී ජන රජයේ ආණ්ඩුක්‍රම ව්‍යවස්ථාවේ 33 වන ව්‍යවස්ථාවෙන් අතිගරු ජනාධිපතිතුමන් වෙත පැවරී ඇති බලතල ප්‍රකාරව පිහිටුවා තිබූ ජාතික වැටුප් කොමිෂන් සභාව 2023 මාර්තු මස අවසානයේදී විසුරුවා හරින ලදී. ඒ හේතුවෙන් ජාතික වැටුප් කොමිෂන් සභාවට පැවරී තිබූ වගකීම්වලින් කොටසක් 2023 අප්‍රේල් 01 දින සිට ක්‍රියාත්මක වන පරිදි කළමනාකරණ සේවා දෙපාර්තමේන්තුවේ අධ්‍යක්ෂ ජනරාල් වෙත පවරා ඇත. මෙලෙස පැවරුණු වගකීම් තුළ සංස්ථා සහ ව්‍යවස්ථාපිත මණ්ඩලවලට අදාළ ප්‍රතිව්‍යුහගතකරණය, බඳවා ගැනීම් පටිපාටි සහ වැටුප් හා දීමනා සම්බන්ධ කරුණුවලට අදාළ සෘජු අධීක්ෂණ කාර්යයන් ඇතුළත් විය.

10.4.3 අධිකරණ ක්ෂේත්‍රයේ වර්ධනය වන මානව සම්පත් අවශ්‍යතා

ශ්‍රී ලංකාවේ යුක්තිය පසිඳලීමේ යන්ත්‍රණයේ පවතින ප්‍රමාදය පිළිබඳ ගැටලුව විසඳාලීම සඳහා දැනට අනුගමනය කරන ප්‍රවේශයන් අතරින් අධිකරණ ක්ෂේත්‍රයට ප්‍රමාණවත් මානව සහ භෞතික සම්පත් සපයා දීම ප්‍රමුඛස්ථානයක් දරයි. සංඛ්‍යාලේඛනවලින් පෙන්වා දෙන අන්දමට වර්තමානයේ ශ්‍රී ලංකාව තුළ විනිශ්චයකාරවරුන් සිටිනුයේ ජනගහනයෙන් මිලියනයකට විනිශ්චයකාරවරුන් 15ක පමණ සංඛ්‍යාවකි.

ඒ හේතුවෙන් අධිකරණ ක්ෂේත්‍රයට අවශ්‍ය යටිතල පහසුකම් ඉහළ නැංවීමේ තුන් අවුරුදු උපාය මාර්ගික සැලැස්මේ කොටසක් ලෙස 2022 වර්ෂය අවසානය වන විට නව අධිකරණ 50 ක් ස්ථාපිත කිරීමට සැලසුම් කර තිබුණි. එසේ වුවද, රට තුළ පැවති ආර්ථික පසුබැස්ම මෙන්ම 'රජයේ වියදම් පාලනය' සම්බන්ධයෙන් වූ ජාතික අයවැය වක්‍රලේඛ විධිවිධානවලට අනුව ක්‍රියා කිරීමේ අවශ්‍යතාව මෙම සැලැස්ම සාක්ෂාත් කර ගැනීමට බාධාවක් වූ අතර, ඒ හේතුවෙන් 2023 වර්ෂය අවසන් වන විට නව අධිකරණ 17 ක් පමණක් ස්ථාපිත කිරීමට හැකි වී ඇත. මෙම අධිකරණ 17 සඳහා නව තනතුරු 478 ක් ලබා දීමටද අනුමැතිය ලබා දී ඇත.

10.4.4 විශ්වවිද්‍යාල ක්ෂේත්‍රය සඳහා බඳවා ගැනීමේ පටිපාටි

සාම්ප්‍රදායිකව, රාජ්‍ය විශ්වවිද්‍යාලවල අධ්‍යයන සහ අනධ්‍යයන කාර්ය මණ්ඩල සඳහා බඳවා ගැනීම් සහ උසස් කිරීම් කටයුතු විශ්වවිද්‍යාල ප්‍රතිපාදන කොමිෂන්

සභාව විසින් සකස් කළ බඳවා ගැනීමේ පටිපාටි ප්‍රකාරව සිදු කර ඇත. උසස් අධ්‍යාපන ක්ෂේත්‍රයට අදාළ බඳවා ගැනීමේ පටිපාටිවලින් විනිවිදභාවය, සාධාරණත්වය සහ ඵලදායිතාව ඉහළ නැංවීමේ අරමුණ පෙරදැරි කර ගනිමින් 2023 වර්ෂයේදී විශ්වවිද්‍යාල කාර්ය මණ්ඩල සඳහා බඳවා ගැනීම් පටිපාටි සකස් කිරීමට මූල පිරිම සැලකිය යුතු ප්‍රගතියක් අත්කර ගැනීමකි.

10.4.5. පිරිවෙන්

1979 අංක 64 දරන පිරිවෙන් අධ්‍යාපන පනත සහ ඉන්පසු පනවන ලද 1980 අංක 01 දරන පිරිවෙන් පිළිබඳ විධිවිධාන යටතේ ස්ථාපිත කරන ලද, දැනට දීප ව්‍යාප්තව ක්‍රියාත්මක වන ලියාපදිංචි මුළු පිරිවෙන් සංඛ්‍යාව 825කි. 71,427කට ආසන්න ගිණි පැවිදි සිසුන් සංඛ්‍යාවකින් සහ ඊට අනුරූපව 7,591 ක ලියාපදිංචි ගුරු කාර්ය මණ්ඩලයකින් මෙම පිරිවෙන් සමන්විත වේ. මෙම ආයතන පවත්වා ගෙන යාමට සහාය වීම පිණිස රජය මගින් 2023 වර්ෂය සඳහා රු. බිලියන 6ක ප්‍රතිපාදනයක් වෙන් කර දී ඇත. විශේෂයෙන්ම, පිරිවෙන් ක්‍රමය විධිමත් කර කාර්යක්ෂම හා ඵලදායී අයුරින් පවත්වා ගෙන යාම පිණිස පිරිවෙන් 825 ක කාර්යමණ්ඩල අවශ්‍යතා සපුරාලීම සඳහා තනතුරු 7,591 ක් අනුමත කිරීම එම අංශය සම්බන්ධයෙන් ගත් සාධනීය පියවරක් වේ.

10.4.6 සුභසාධන වැඩසටහන්

සමෘද්ධි වැඩසටහන කාර්යක්ෂමව මෙහෙයවමින් එතුළින් ඵලදායී සේවාවක් ලබා දීම සහතික කිරීමේදී එම වැඩසටහනෙහි මානව සම්පත් අවශ්‍යතා විශ්ලේෂණය කර වැඩසටහන සඳහා අවශ්‍ය ප්‍රශස්ත සේවක සංයුතිය නිශ්චය කිරීම අතිශයින්ම වැදගත් වේ. සුභසාධක ප්‍රතිලාභ මණ්ඩලයේ සහායෙන් ක්‍රියාත්මක කරනු ලබන 'අස්වැසුම' වැඩසටහන හඳුන්වා දීම තුළ සමෘද්ධි වැඩසටහනේ දිශානතිය "අස්වැසුම" වැඩසටහන සඳහා ලියාපදිංචි වූ ප්‍රතිලාභීන් බල ගැන්වීම සඳහා යොමු වී ඇත. එහි ප්‍රතිඵලයක් ලෙස සමෘද්ධි වැඩසටහනේ වත්මන් අවශ්‍යතා සහ නිශ්චය කරන ලද ප්‍රමුඛතාවන්ට අනුගත වන අයුරින් 2023 වර්ෂයේදී සමෘද්ධි සංවර්ධන දෙපාර්තමේන්තුව සඳහා මින් පෙර අනුමත කරන ලද තනතුරු සංඛ්‍යාව 28,060 සිට 25,731 දක්වා සංශෝධනය කර තනතුරු 2,329 ක සංඛ්‍යාවක් අඩු කිරීමට පියවර ගෙන ඇත.

10.4.7 සෞඛ්‍ය සේවය ශක්තිමත් කිරීම

2023 වර්ෂයේදී, පළාත් සභා සහ සෞඛ්‍ය අමාත්‍යාංශයට අයත් ආයතනවල සේවකයින්ද ඇතුළුව සෞඛ්‍ය ක්ෂේත්‍රයේ සේවා නියුක්ත තත්‍වය සේවක සංඛ්‍යාව 141,765 ක් විය. මෙම සංඛ්‍යාව තුළ විශේෂඥ වෛද්‍යවරුන් 2,148 ක්, වෛද්‍ය නිලධාරීන් 22,583 ක් සහ හෙද නිලධාරීන් 42,095 ක් ඇතුළත් වූ අතර, විශේෂයෙන්ම වෛද්‍ය නිලධාරීන් සහ හෙද නිලධාරීන් එකතුව සමස්ත සෞඛ්‍ය සේවා ග්‍රම බලකායෙන් සියයට 47කි.

සෞඛ්‍ය අමාත්‍යාංශයේ දත්තවලට අනුව, රාජ්‍ය පරිපාලන වක්‍රලේඛ අංක 14/2022 මගින් සලසන ලද ප්‍රතිපාදන

මත විශේෂඥ වෛද්‍යවරුන් 107ක්, වෛද්‍ය නිලධාරීන් 600ක් සහ හෙද නිලධාරීන් 1,000ක් පමණ විගමනය වී ඇත. සෞඛ්‍ය ක්ෂේත්‍රයේ මතු වූ වෘත්තික හිඟයට පිළියම් යෙදීමේ දැඩි අවශ්‍යතාවය හා එම තත්ත්වය සමනය කර ක්ෂේත්‍රයේ දිගුකාලීන කාර්යක්ෂමතාව තහවුරු කිරීම සඳහා වෛද්‍ය නිලධාරී තනතුරු 675 ක් සහ හෙද නිලධාරී තනතුරු 2,675 ක් ඇතුළුව සෞඛ්‍ය ක්ෂේත්‍රය තුළ 10,000කට අධික පුරප්පාඩු පිරවීමට අනුමැතිය ලබා දී ඇත.

එමෙන්ම, උතුරු කොළඹ ශික්ෂණ රෝහලේ අක්මා බද්ධ කිරීමේ ඒකකය, කළුතර විශේෂිත මාතෘ සහ ළමා රෝහලෙහි සහ කුරුණෑගල ශික්ෂණ රෝහලෙහි මහාචාර්ය ඒකකයෙහි සේවා අවශ්‍යතාවය සපුරාලීම සඳහා 2023 වර්ෂයේදී අමතර කාර්ය මණ්ඩලයක් අවශ්‍ය විය. මෙම අවශ්‍යතාවය සපුරාලීම පිණිස සෞඛ්‍ය අමාත්‍යාංශය සඳහා නව තනතුරු 480 ක් අනුමත කරන ලදී.

2023 වර්ෂයේදී, ව්‍යාපෘති හේතුවෙන් ඇති වූ ව්‍යාපෘති කාර්ය මණ්ඩල අවශ්‍යතා සතුටුදායක අයුරින් සපුරාලන ලදී. ප්‍රාථමික සෞඛ්‍ය සේවා පද්ධතිය ශක්තිමත් කිරීමේ ව්‍යාපෘතිය එහි මෙහෙයුම් අදියරට ප්‍රවිෂ්ට වූ හෙයින් එම ව්‍යාපෘතියේ පාර්ශ්වකරුවන් විසින් අන්‍යෝන්‍ය ස්ථාපිත කරන ලද රාමුවකට අනුව අරමුදල් නිදහස් කිරීම හා බැඳුණු දර්ශකයන් තුළ එක් එක් ප්‍රාථමික සෞඛ්‍ය සේවා ආයතනය සඳහා වෛද්‍ය නිලධාරීන් දෙදෙනෙකු සහ එක් හෙද නිලධාරියෙකුගේ අවශ්‍යතාවය නිශ්චය කළ යුතු විය. විශේෂයෙන්ම, රජයේ වියදම් සම්බන්ධයෙන් පවතින මූල්‍ය සීමාවන් සහ පළාත් සභා යටතේ ක්‍රියාත්මක වන විශේෂ සෞඛ්‍ය සේවා ආයතන තුළ ඌන උපයෝජිත තනතුරු පැවතීම හේතුවෙන් ප්‍රාථමික සෞඛ්‍ය සේවා ආයතන සඳහා නව කාර්ය මණ්ඩලයක් ඇති කිරීම ප්‍රායෝගික නොවන බව හඳුනා ගන්නා ලදී. ඒ හේතුවෙන්, මේ වන විට අනුමත කර ඇති තනතුරු සංඛ්‍යාව පළාත් සෞඛ්‍ය ක්ෂේත්‍රය තුළ නැවත බෙදා හැරීමේ ක්‍රමෝපාය මෙම අභියෝගයන්ට මුහුණ දීම සඳහා අනුගමනය කළ යුතු වඩාත්ම සුදුසු ප්‍රවේශය වශයෙන් හඳුනා ගන්නා ලදී.

10.4.8 ආරක්ෂක අංශය සඳහා ප්‍රශස්ත කාර්ය මණ්ඩලය

2022 අතුරු අයවැය කථාවේදී වෙනස් වන ලෝකයට අනුකූල වන පරිදි හා තාක්ෂණික වශයෙන් වැඩි දියුණු කිරීම සහ පෘථුලමය තර්ජන රැසක් සඳහා පිළියම් යෙදීමට හැකි වීම අරමුණු කර ගත් "ජාතික ආරක්ෂාව 2030" නම් වූ ආරක්ෂක උපාය මාර්ගය සමාලෝචනය කිරීමට යෝජනා කරන ලදී. මෙම ක්‍රමෝපාය තුළ මූලික අරමුණු රැසක් අන්තර්ගත වන අතර එහි එක් ප්‍රධාන අභිප්‍රායක් වන්නේ මෙහෙයුම් සුදානම සහ හැකියාව පවත්වා ගන්නා අතරම ආරක්ෂක අංශයේ කාර්ය මණ්ඩලය ධරණීය එමෙන්ම කාර්යක්ෂම මට්ටමක් දක්වා ප්‍රමාණාත්මකව සංශෝධනය කිරීමයි.

ජාතික ආරක්ෂාව සහතික කරන අතරම මෙරට ආරක්ෂක වියදම කාර්යක්ෂම හා ප්‍රශස්ත අයුරින් පවත්වා ගෙන යාම පිණිස ආරක්ෂක අංශය ප්‍රශස්ත මට්ටමට ගෙන ඒම

මෙම පුළුල් ක්‍රමෝපායේ කොටසකි. මූල්‍ය වගකීම් සහ ඵලදායී ආරක්ෂක හැකියාවන් අතර තුල්‍යතාවක් ඇති කිරීම අරමුණු කර ගනිමින් ආරක්ෂක අංශය වත්මන් ආර්ථික යථාර්ථයන්ට සහ අනාගත අභියෝගවලට අනුගත වීමේ අවශ්‍යතාවය අයවැය මගින් අවධාරණය කරන ලදී.

මෙම ක්‍රියාමාර්ගය හඳුන්වා දීම මගින් අරමුදල් කාර්යක්ෂමතාව සහ ක්‍රමෝපායීකව ප්‍රතිපාදනය කිරීම කෙරෙහි අවධානය

යොමු කරමින් රජය විසින් ආරක්ෂක අංශය සඳහා සම්පත් කළමනාකරණය සැලසුම් කළ යුතු ආකාරයෙහි සැලකිය යුතු වෙනසක් සටහන් කරන ලදී. ආරක්ෂක අංශය නිසි ප්‍රමාණයට අඩු කිරීමේ මෙකී ක්‍රියාමාර්ගයේ විස්තර සටහන් තුළ අතිරික්ත පිරිස අඩු කිරීම, උපකරණ නවීකරණය කිරීම සහ ආරක්ෂාව හා සුරක්ෂිතතාව සම්බන්ධ වඩා තීරණාත්මක ක්ෂේත්‍ර වෙනුවෙන් සම්පත් යළි බෙදා දීමට අදාළ කරුණු ඇතුළත් වේ.

විශේෂ සටහන 10.1 | ශ්‍රී ලංකා මාර්ග සංවර්ධන අධිකාරියේ සේවක කළමනාකරණය සහ මූල්‍ය කාර්යක්ෂමතාව

මෑතකදී මුහුණ දීමට සිදු වූ සාර්ව ආර්ථික අභියෝග හමුවේ, මාර්ග සහ ප්‍රවාහන ක්ෂේත්‍රයද පවතින ඉල්ලුම ප්‍රමාණවත් පරිදි සපුරාලීම සහ එම ක්ෂේත්‍රය තුළ වේගවත් සංවර්ධනයක් අඛණ්ඩව පවත්වා ගෙන යාම සහතික කිරීම යන තීරණාත්මක අභියෝගවලට මුහුණ පෑවේය. මාර්ග සංවර්ධන අධිකාරිය ද එකී අභියෝගයන්ට මුහුණ දීමට සිදු වූ එක් ප්‍රධාන ආයතනයකි.

මාර්ග සංවර්ධන අධිකාරිය ශ්‍රී ලංකාවේ මාර්ග සංවර්ධන ව්‍යාපෘති බහුතරයක් ක්‍රියාත්මක කරන ආයතනයයි. මෙම ව්‍යාපෘතිවල වපසරිය බහු පාර්ශ්වික හෝ ද්විපාර්ශ්වික දායක ආයතනවල මූල්‍යමය සහායෙන් අධිවේගී මාර්ග සංවර්ධනය කිරීමේ සිට දේශීය මුදල් යොදා ගනිමින් පළාත්බද මාර්ග සහ පාලම් අලුත්වැඩියා කිරීම සහ නඩත්තු කිරීම දක්වා පරාසයක විහිදේ.

එසේ වුවද, යටිතල පහසුකම් ක්ෂේත්‍රයේ අත්‍යවශ්‍ය සංවර්ධන කාර්යයන් අඛණ්ඩව සිදු කර පවත්වා ගෙන යාමේ අභියෝගය හමුවේ සංවර්ධන ව්‍යාපෘති නොනවත්වා සිදු කරගෙන යාම සඳහා පවතින සීමිත අරමුදල් ප්‍රමාණය යෙදවීමට හැකි වනු පිණිස දැඩි මූල්‍ය පාලනයන් පනවා ඇත. මෙම තත්ත්වය තුළ, පවත්නා මූල්‍යමය සීමාවන් හේතුවෙන් මාර්ග සංවර්ධන අධිකාරියේ විෂය පථය සීමා වී ඇති බව සඳහන් කර ඇත. එම කරුණු සැලකිල්ලට ගනිමින් කළමනාකරණ සේවා දෙපාර්තමේන්තුව, සේවක සංඛ්‍යා කළමනාකරණය සම්බන්ධයෙන් මාර්ග සංවර්ධන අධිකාරියට මුහුණ පෑමට සිදුව තිබූ ගැටලු සඳහා විසඳුම් ලබා දෙන අතරම අධිකාරියේ වර්තමාන සහ අනාගත අවශ්‍යතාවන්ට සරිලන පරිදි එහි කාර්ය මණ්ඩල සමාලෝචනයක් සිදු කිරීම පිණිස එම අධිකාරිය සමග සාකච්ඡාවන්ට මුල පිරීය.

මාර්ග සංවර්ධන අධිකාරියේ කාර්ය මණ්ඩලය මුලින්ම අනුමත කරනු ලැබුවේ 2009 වර්ෂයේදීය. මූලික වශයෙන්ම, පසුගිය වර්ෂ 10-15 පුරා යටිතල පහසුකම් වෙනුවෙන් සැලකිය යුතු ආයෝජනයන් කිරීම හේතුවෙන් මාර්ග සංවර්ධන අධිකාරියේ මතුව තිබූ සේවා අවශ්‍යතාව සපුරාලනු පිණිස කලින් කලට අතිරේක තනතුරු සංඛ්‍යාවක් ලබා දෙන ලදී. මෙම කාල පරිච්ඡේදය තුළ හම්බන්තොට දක්වා වන දකුණු අධිවේගී මාර්ගය, මධ්‍යම අධිවේගී මාර්ගය, පිටත වටරවුම් ව්‍යාපෘතිය, වරාය ප්‍රවේශ මාර්ගය, නව කැලණි පාලම වැනි අධිවේගී මාර්ග සහ විශාල පරිමාණයේ සංවර්ධන ව්‍යාපෘති රැසක්ද ඒකාබද්ධ මාර්ග සහ වානේ පාලම් වැනි දේශීය මාර්ග සංවර්ධන ව්‍යාපෘතිද ක්‍රියාත්මක කරන ලදී. මෙම සංවර්ධන ව්‍යාපෘතිවලට සහාය වීම පිණිස සහ මාර්ග සංවර්ධන අධිකාරියට අයත් මාර්ග නඩත්තු කිරීම පිණිස 2022 වර්ෂය අවසානය වන විට කළමනාකරණ සේවා දෙපාර්තමේන්තුව විසින් එම අධිකාරිය සඳහා 11,275ක කාර්ය මණ්ඩලයක් අනුමත කරන ලදී.

මාර්ග සංවර්ධන අධිකාරියේ කාර්යයන් කාර්යක්ෂමව ඉටු කිරීම සහතික කෙරෙන පරිදි ප්‍රවාහන ක්ෂේත්‍රයේ මෑත කාලීන වෙනස්කම් සහ එහි වර්තමාන අවශ්‍යතාවන් සමග අධිකාරිය අනුගත කිරීම පිණිස කාර්ය මණ්ඩල සමාලෝචනයක් සිදු කරන ලදී. වැටුප් හා වේතන වෙනුවෙන් වර්ෂයකට රු. බිලියන 10කට ආසන්න ප්‍රමාණයක් ලබා ගනු පිණිස ජාතික අයවැය මත මුළුමනින්ම රඳා පැවතීම හේතුවෙන් මෙම අධිකාරිය සඳහා ඵලදායී සේවක කළමනාකරණයක් පැවතීම අත්‍යවශ්‍යය. එමෙන්ම, මාර්ග සංවර්ධන ව්‍යාපෘතිවල පොදු කාර්ය පිරිවැය අවම කර එමගින් මූල්‍යමය සහ ආර්ථිකමය වශයෙන් සාධනීය ව්‍යාපෘති ජනනය ප්‍රවර්ධනය කරනු පිණිස අධිකාරියේ මානව සම්පත් ප්‍රශස්තව උපයෝජනය කිරීම අවශ්‍යයෙන්ම කළ යුත්තකි.

පුළුල් සමාලෝචනයකින් සහ සියලුම පාර්ශ්වකරුවන් සමග කළ සවිස්තරාත්මක සාකච්ඡාවන්ගෙන් අනතුරුව, මාර්ග සංවර්ධන අධිකාරියේ කාර්ය මණ්ඩලය අත්‍යවශ්‍ය සහ කාලීන වශයෙන් වැදගත් වන අංශ සඳහා ප්‍රතිඅනුයුක්ත කරමින් වර්තමානයේ 9,497ක සංඛ්‍යාවක් දක්වා සීමා කර සේවකයන්ගේ විශ්‍රාම යෑමක් සමග එම සංඛ්‍යාව ක්‍රමිකව 8,787 දක්වා අඩු කිරීමට එකඟ විය. එයට අමතරව, කළමනාකරණ සේවා දෙපාර්තමේන්තුව මාර්ග සංවර්ධන අධිකාරියේ පවතින විවිධ සේවක සංඛ්‍යා කළමනාකරණ ගැටලු විසඳාලීමේ අරමුණෙන් ගත යුතු ප්‍රතිපත්තිමය තීරණ ගැනීම සඳහා අවශ්‍ය පියවර ගැනීමට එම අධිකාරිය යොමු කරවයි. එමෙන්ම, මාර්ග සංවර්ධන අධිකාරිය

විශේෂ සටහන 10.1 | ශ්‍රී ලංකා මාර්ග සංවර්ධන අධිකාරියේ සේවක කළමනාකරණය සහ මූල්‍ය කාර්යක්ෂමතාව සම්බන්ධයි...

සඳහා සාධාරණ සහ විනිවිදභාවයෙන් යුතු බඳවා ගැනීමේ සහ උසස් කිරීමේ පටිපාටි පැවතීම සහතික කරමින් අධිකාරියේ දිගු කලක් අනුමතව නොපැවති බඳවා ගැනීමේ සහ උසස් කිරීමේ පටිපාටිය වෙනුවෙන් අනුමැතිය ලබා දීමටද පියවර ගැනිණි. නිසි බඳවා ගැනීමේ පටිපාටියක් නොමැති වීම කම්කරු ආරවුල් සහ නීතිමය ක්‍රියාමාර්ගවලට එළඹීමට සිදු වීම දක්වා වර්ධනය වෙමින් අධිකාරියේ මානව සම්පත් කළමනාකරණයට බාධාවක්ව තිබූ අතර එය අධිකාරියේ මෙහෙයුම් පිරිවැය ඉහළ යාමට ද හේතු වී ඇත.

මෙලෙස, බඳවා ගැනීමේ පටිපාටි සාර්ථකව ක්‍රියාත්මක කිරීම සහ සේවක සංඛ්‍යා කළමනාකරණ ගැටලු විසඳීම තුළින් මාර්ග සංවර්ධන අධිකාරියට මහාමාර්ග ක්ෂේත්‍රය තුළ අපේක්ෂිත කාර්යභාරය ඉටු කිරීම සඳහා ක්‍රමෝපායිකව ක්‍රියාත්මක වීම පහසු වනු ඇත.

10.5 ඉදිරි දැක්ම

වර්තමානයේදී රාජ්‍ය අංශය එහි ශ්‍රම බලකායේ ප්‍රමාණය මත විශ්‍රාම වැටුප් ගෙවීම් සහ වැටුප් සඳහා අයවැය ප්‍රතිපාදන වෙන් කර ගැනීම හා සම්බන්ධ අභියෝග රාශියකට මුහුණ දී සිටී. ජනගහනය හා සැසඳීමේදී රාජ්‍ය සේවක සංඛ්‍යා අනුපාතය 1:16 ක් වන අතර එමගින් රටවල් බොහොමයකට සාපේක්ෂව ශ්‍රී ලංකාව තුළ ඉහළ රාජ්‍ය සේවක සංඛ්‍යාවක් සේවයේ නියුතු බව නිරූපණය වන අතර එම තත්ත්වය සම්පත් කළමනාකරණයේ අකාර්යක්ෂමතාවන් විඳහා දක්වමින් එවැනි විශාල සේවක සංඛ්‍යාවක් පවත්වා ගෙන යාම සම්බන්ධ කතිකාවන්ද මතු කර ඇත.

රාජ්‍ය සේවයේ විශ්‍රාමිකයින් සංඛ්‍යාව 700,000 ක් වීම හේතුවෙන් විශ්‍රාම වැටුප් ප්‍රතිලාභ ගෙවීම් සම්බන්ධයෙන් සැලකිය යුතු වැය බරක් දැරීමට රජයට සිදුව තිබේ. දායකත්ව නොවන විශ්‍රාම වැටුප් ක්‍රමය ශ්‍රී ලංකාවේ රාජ්‍ය සේවයේ සුවිශේෂී ලක්ෂණයක් වන අතර එහිදී විශ්‍රාම වැටුප් ප්‍රතිලාභ ගෙවීම් මූල්‍යයනය කෙරෙනුයේ සාමාන්‍ය බදු මුදල් යොදා ගනිමින් සෘජුව රාජ්‍ය ආදායමිනි. 2023 වර්ෂයේ විශ්‍රාම වැටුප් සඳහා වන වියදම රජයේ පුනරාවර්තන වියදමින් සියයට 7.9 ක් වන අතර, ආදායමින් සියයට 12.1 ක් විය. මෙම දායකත්ව නොවන විශ්‍රාම වැටුප් ගෙවීම් ක්‍රමය යටිතල පහසුකම් සංවර්ධනය සහ සේවා පුළුල් කිරීම වැනි වැදගත් ක්ෂේත්‍ර වෙනුවෙන් සම්පත් යෙදවීම සීමා කරමින් අයවැය මත

තවදුරටත් අධික වැය බරක් ඇති කරයි. වැටුප් සහ වේතන වෙනුවෙන් රාජ්‍ය ආදායමින් සියයට 43 ඉක්මවන ප්‍රතිපාදන ප්‍රමාණයක් යෙදවීමෙන් සේවා කාර්යක්ෂමතාව සහ සේවා සැපයුම ඉහළ නැංවීම උදෙසා අත්‍යවශ්‍ය වන නවෝත්පාදනය, පුහුණුව සහ තාක්ෂණික වැඩිදියුණු කිරීම් වෙනුවෙන් ආයෝජනය කිරීම සීමා වේ.

ක්‍රමිකව සේවක සංඛ්‍යාව නිසි ප්‍රමාණයට අඩු කිරීමේ ක්‍රමෝපායක් ක්‍රියාත්මක කිරීම සම්පත් නැවත බෙදා හැරීමට සහ ප්‍රශස්ත වැටුප් ව්‍යුහයන් සකස් කිරීමට ඉවහල් වන අතර එය, රජයට රඳවා ගන්නා සේවක පිරිස වෙනුවෙන් තරගකාරී මට්ටමේ වැටුප් හා වේතන ලබා දී ඒ හරහා උසස් තත්ත්වයේ වෘත්තීයවේදීන් ආකර්ෂණය කර රඳවා ගැනීමට උපකාරී වේ. සේවක සංඛ්‍යාව අඩු කළද සේවාවන්හි තත්ත්වය ඉහළ නැංවීම පිණිස පුහුණුව, තාක්ෂණය සහ ක්‍රියාවලි පුළුල් කිරීම සඳහා ආයෝජනය කිරීම තවදුරටත් වැදගත් වේ. ස්වයංක්‍රීයකරණයෙන් සහ ඩිජිටල්කරණයෙන් ක්‍රියාවලීන්හි කාර්යක්ෂමතාව ඉහළ නංවා එම ක්‍රියාවලි ක්‍රමානුකූල කිරීමට හැකිය. විශ්‍රාම වැටුප් ක්‍රම සමාලෝචනය කර ප්‍රතිසංස්කරණයට ලක් කිරීම මගින් විශ්‍රාම වැටුප් ගෙවීම් වඩා තිරසාරව කළමනාකරණය කිරීම පහසු කෙරෙන අතර අනෙකුත් ප්‍රමුඛතා සඳහා සම්පත් යෙදවීමටද අවස්ථාව සැලසේ. මෙහිදී, දායකත්ව විශ්‍රාම වැටුප් ක්‍රමයක් හඳුන්වා දීම පිණිස නීති සම්පාදනය කිරීමත් රාජ්‍ය සේවා විශ්‍රාම වැටුප් අරමුදලක් ස්ථාපිත කර නියාමනය කිරීමත් අත්‍යවශ්‍ය වේ.

IV කොටස

මූල්‍ය ප්‍රකාශ

මූල්‍ය ප්‍රකාශ

පාඨකයින් සඳහා සටහන්

මූල්‍ය කාර්යසාධන ප්‍රකාශය, මූල්‍ය තත්ත්ව පිළිබඳ ප්‍රකාශය, මුදල් ප්‍රවාහ ප්‍රකාශය, ශුද්ධ වත්කම්/හිමිකම්වල වෙනස්වීම් පිළිබඳ ප්‍රකාශය, අදාළ කරගනු ලැබූ ගිණුම් ප්‍රතිපත්ති සහ මූල්‍ය ප්‍රකාශයන්ට සටහන් ඇතුළත් 2023 වර්ෂයේ දෙසැම්බර් 31 දිනෙන් අවසන් වර්ෂය සඳහා වූ රජයේ මූල්‍ය ප්‍රකාශ මේ සමඟ ඉදිරිපත් කෙරේ.

මූල්‍ය තත්ත්ව ප්‍රකාශය මගින් රජයේ වත්කම් හා බැරකම් පිළිබඳව පෙන්නුම් කරන අතර මූල්‍ය කාර්යසාධන ප්‍රකාශය මගින් ආදායම් එකතු කිරීම සම්බන්ධ රජයේ කටයුතු හා 2022 දෙසැම්බර් 08 දිනැති අංක 43 දරණ විසර්ජන පනත, 2023 අගෝස්තු 21 දිනැති අංක 12 දරණ සංශෝධිත විසර්ජන පනත මගින් 2023 වර්ෂය සඳහා විශේෂ වියදම් ඒකක දහනවයක් (19), රජයේ අමාත්‍යාංශ විසිනවයක් (29), රජයේ දෙපාර්තමේන්තු සියයක් (100) සහ දිස්ත්‍රික් ලේකම් කාර්යාල විසිපහක් (25) සඳහා ලබාදෙනු ලැබූ සම්පත් භාවිතා කිරීම හා රාජ්‍ය මූල්‍ය හිඟය මූල්‍යයනය කළ ආකාරය පෙන්නුම් කෙරේ. තවද මෙම මූල්‍ය ප්‍රකාශන මගින් වාණිජමය රාජ්‍ය සංස්ථා සහස් එකක් (51), රජයට අයත් සමාගම්/වැවිලි සමාගම්/ඇමෙරිකානු ඩොලර්වලින් ප්‍රකාශිත සමාගම් ඇතුළත් ආයතන අනූ අටක් (98), සංවර්ධන බැංකු එකක (01) රජයේ ප්‍රාග්ධන දායකත්වය හෝ කොටස් හිමිකම මෙන්ම, පළාත් සභා නවය (09) සඳහා මධ්‍යම රජය විසින් වෙන් කරන ලද මූල්‍ය සම්පත් පිළිබඳ තොරතුරු හෙළිදරව් කෙරේ.

2003 අංක 03 දරණ මූල්‍ය කළමනාකරණ (වගකීම) පනත යටතේ සලසා ඇති ප්‍රතිපාදන අනුව ශ්‍රී ලංකා ප්‍රජාතාන්ත්‍රික සමාජවාදී ජනරජයේ මූල්‍ය ප්‍රතිඵලය හා මූල්‍ය තත්ත්වය පිළිබිඹු වන පරිදි මූල්‍ය ප්‍රකාශන පිළියෙල කළ යුතු ය. මීට අමතරව, ආණ්ඩුක්‍රම ව්‍යවස්ථාවේ 149 හා 150 වගන්තිවලට යටත්ව එම මූල්‍ය ප්‍රකාශන පිළියෙල කළ යුතු බැවින් පොදුවේ පිළිගත් ගිණුම්කරණ ප්‍රතිපත්ති සැමවිටම අනුගමනය කළ නොහැක. ඒ අනුව, එලෙස බැහැර වන අවස්ථාවලදී එම බැහැරවීම්වලට හේතු හා අදාළ කරගත් විකල්ප ගිණුම්කරණ ප්‍රතිපත්ති මූල්‍ය ප්‍රකාශන තුළින් හෙළිදරව් කරනු ලැබේ.

වැඩිදියුණු කළ මුදල් පදනම ගිණුම් ක්‍රමවේදය මූල්‍ය ප්‍රකාශන පිළියෙල කිරීම සඳහා යොදාගනු ලබන අතර එහිදී මුදල් පදනම යටතේ සිදුකරන ලද ගනුදෙනු තුළින් පැන නැගුණු වත්කම් හා බැරකම්

හැකිතාක්දුරට මූල්‍ය ප්‍රකාශනවලට ඇතුළත් කිරීම සඳහා පියවර ගෙන ඇත.

පරිගණකගත ඒකාබද්ධ රජයේ ගිණුම්කරණ මෘදුකාංගය (සීගාස්) වැඩසටහන 2015 වර්ෂයේ සිට මූල්‍ය නොවන වත්කම් තොරතුරු මූල්‍ය ප්‍රකාශන තුළින් වාර්තා කිරීමට හැකි වන පරිදි තවදුරටත් නවීකරණය කර ඇත.

වගකීම පිළිබඳ ප්‍රකාශය

ශ්‍රී ලංකා ප්‍රජාතාන්ත්‍රික සමාජවාදී ජනරජයේ ආණ්ඩුක්‍රම ව්‍යවස්ථාවේ 149 හා 150 වගන්තිවල හා 2003 අංක 03 දරණ මූල්‍ය කළමනාකරණ (වගකීම) පනතේ විධිවිධානවලට අනුකූලව මෙම මූල්‍ය ප්‍රකාශන පිළියෙල කර ඇත- මූල්‍ය ප්‍රකාශන පොදුවේ පිළිගත් ගිණුම්කරණ පරිචයන් හා අදාළ භාණ්ඩාගාර චක්‍රලේඛවලට අනුකූල වන අතර මූල්‍ය ප්‍රකාශන සඳහා සටහන් මගින් අනාවරණය කර ඇති පරිදි වඩාත් සුදුසු ගිණුම්කරණ ප්‍රතිපත්ති යොදාගෙන ඇත-

වාර්තාකරනු ලබන ගනුදෙනු ව්‍යවස්ථාපිත අධිකාරී බලය යටතේ සිදුකරනු ලැබූ බවට හා විසර්ජන පනත හෝ වෙනත් කිසියම් නීතියක් යටතේ ලබාදෙනු ලැබූ ප්‍රතිපාදන භාවිතය පිළිබඳව නිසිපරිදි වාර්තාකර ඇති බව සාධාරණව සහතික වනු පිණිස අභ්‍යන්තර පාලන පද්ධතියක් ස්ථාපනය කිරීම හා පවත්වාගෙනයාම මහා භාණ්ඩාගාරයේ වගකීම වේ.

මේ සමඟ ඇති “ගිණුම්කරණ ප්‍රතිපත්ති පිළිබඳ ප්‍රකාශය” හා “මූල්‍ය ප්‍රකාශන සඳහා සටහන්” මෙම මූල්‍ය ප්‍රකාශනවල සංකලිත කොටසකි. රාජ්‍ය ගිණුම් දෙපාර්තමේන්තුව මෙම මූල්‍ය ප්‍රකාශන පිළියෙල කිරීම හා ඉදිරිපත් කිරීම සඳහා පත් කරන ලද අධිකාරිය වේ-



ඩබ්.ඒ. සමන්ත උපනන්ද

අධ්‍යක්ෂ ජනරාල්

රාජ්‍ය ගිණුම් දෙපාර්තමේන්තුව



කේ. එම්. මහින්ද සිරිවර්ධන

ලේකම්, මුදල් අමාත්‍යාංශය, ආර්ථික ස්ථායීකරණ සහ ජාතික ප්‍රතිපත්ති, හා

භාණ්ඩාගාර ලේකම්

මහා භාණ්ඩාගාරය

කොළඹ 01

2024, මාර්තු 25 දින

2023 දෙසැම්බර් 31 දිනෙන් අවසන් වර්ෂය සඳහා

මූල්‍ය කාර්යසාධන ප්‍රකාශය

අයවැය ඇස්තමේන්තුව 2023	සටහන	2023 රු.	2022 රු.
අගය හුවමාරු නොවන ගනුදෙනු			
1,369,934,000,000 දේශීය භාණ්ඩ හා සේවා මත බදු	1	1,412,863,124,621	869,951,448,710
359,928,000,000 ජාත්‍යන්තර වෙළඳාම මත බදු	2	392,449,993,183	344,244,324,703
863,500,000,000 ආදායම් බදු	3	911,355,309,961	534,020,830,117
4,483,000,000 දඩමුදල් හා රාජසන්නක කිරීම්	4	8,310,563,255	6,387,050,559
12,000,000,000 විදේශීය ප්‍රදානයන්	5	25,501,817,303	33,405,049,463
2,609,845,000,000		2,750,480,808,323	1,788,008,703,551
270,155,000,000 අගය හුවමාරු ගනුදෙනු	6	353,550,136,968	244,184,907,969
		353,550,136,968	244,184,907,969
400,000,000 අනෙකුත් ආදායම්	7	515,895,718	584,212,972
2,880,400,000,000 මුළු ආදායම		3,104,546,841,008	2,032,777,824,493
වියදම්			
696,746,890,937 සේවක පිරිවැය	8	672,636,369,933	721,455,195,677
516,289,356,606 වෙනත් භාණ්ඩ හා සේවා	9	442,050,505,258	258,550,948,068
1,488,381,856,010 සහනාධාර, ප්‍රදානයන් සහ මාරුකිරීම්	10	1,317,698,501,982	1,139,805,294,810
2,754,191,790,376 මූල්‍ය පිරිවැය	11	2,455,771,460,309	1,565,300,950,129
627,926,743,211 වෙනත් පුනරාවර්තන වියදම්	12	388,580,289,347	355,201,095,141
6,083,536,637,140		5,276,737,126,829	4,040,313,483,827
(3,203,136,637,140) ආදායම් හිඟය		(2,172,190,285,821)	(2,007,535,659,334)

2023 දෙසැම්බර් 31 දිනට
මූල්‍ය තත්ත්වය පිළිබඳ ප්‍රකාශය

	සටහන	2023 රු.	2022 රු.
වත්කම්			
දේපළ, පිරිසක හා උපකරණ	13	2,537,166,871,940	2,093,287,997,716
සාමාජික ගාස්තු ගෙවීම්	14	2,900,368,322	2,900,368,322
රජය සතු ව්‍යාපාරවල ප්‍රාග්ධන දායකත්වය	15	2,407,633,120,834	2,165,981,657,905
මුද්දර තොග ගිණුම		2,059,996,426	1,847,282,488
කුලී සහ වැඩ අත්තිකාරම්	16	1,202,805,884	1,666,563,995
රජයේ දෙපාර්තමේන්තු සඳහා අත්තිකාරම්	17	16,502,219,035	16,093,892,983
උපණය	18	190,789,890,831	491,552,273,430
රාජ්‍ය නිලධාරීන්ට අත්තිකාරම්	19	30,911,741,726	30,469,406,491
මුදල් හා මුදල් සමාන දෑ	20	651,550,118,217	69,747,014,274
මූල්‍ය වත්කම්		5,840,717,133,216	4,873,546,457,604
ව්‍යවස්ථාපිත සහ වෙනත් අරමුදල්			
අවිනිශ්චිත අවස්ථා අරමුදල		500,000,000	500,000,000
විදේශ ණය වක්‍රීය අරමුදල	21	57,388,881,470	72,489,344,533
විවිධ අරමුදල්	22	3,245,546,327	2,807,316,389
පොදු අරමුදල	23	(22,860,233,851,636)	(22,553,159,185,495)
මුළු අරමුදල්		(22,799,099,423,840)	(22,477,362,524,574)
වගකීම්			
රාජ්‍ය ණය ගැනීම්	24	29,150,389,313,012	27,379,287,617,613
විවිධ ගිණුම්	25	(19,144,204,151)	14,510,523,313
රජයේ දෙපාර්තමේන්තු සඳහා වූ මෙහෙයුම් ගිණුම්	26	(611,092,931,190)	(478,331,952,972)
තැන්පතු	27	94,412,676,683	101,151,327,336
ශ්‍රී ලංකා මහ බැංකු අත්තිකාරම්	28	-	235,638,700,400
බැංකු අයිරාව	20	25,251,702,702	98,652,766,487
මුළු වගකීම්		28,639,816,557,056	27,350,908,982,178
මුළු අරමුදල් සහ වගකීම්		5,840,717,133,216	4,873,546,457,604

මූල්‍ය ප්‍රකාශන පොදුවේ පිළිගත් ගිණුම්කරන පරිචයන් හා අදාළ භාණ්ඩාගාර චක්‍රලේඛවලට අනුකූල වන අතර මූල්‍ය ප්‍රකාශන සඳහා සටහන් මගින් අනාවරණය කර ඇති පරිදි වඩාත් සුදුසු ගිණුම්කරණ ප්‍රතිපත්ති යොදාගෙන ඇත.

අධ්‍යක්ෂ ජනරාල්
රාජ්‍ය ගිණුම් දෙපාර්තමේන්තුව

ලේකම්, මුදල් අමාත්‍යාංශය, ආර්ථික ස්ථායීකරණ, ජාතික ප්‍රතිපත්ති, සහ භාණ්ඩාර ලේකම්

2023 දෙසැම්බර් 31 දිනෙන් අවසන් වර්ෂය සඳහා
මුදල් ප්‍රවාහ ප්‍රකාශය

අයවැය ඇස්තමේන්තුව	කතය 2023 රු.	කතය 2022 රු.
2023 රු.		
මෙහෙයුම් ක්‍රියාකාරකම්වලින් ජනිත වූ මුදල් ප්‍රවාහයන්		
2,593,362,000,000 බදු ලැබීම්	2,716,668,427,765	1,751,132,076,743
71,784,000,000 ගාස්තු, අධිකාර, දඩමුදල් සහ බලපත්‍ර	94,272,300,123	65,917,167,274
41,669,457,000 ලාභ	60,496,772,520	22,004,727,426
137,501,543,000 වෙනත් ලැබීම්	165,642,244,381	146,321,290,402
- රාජ්‍ය නිලධාරීන්ට අත්තිකාරම්	-	886,828,892
- තැන්පතු	-	18,838,185,112
- විවිධ ගිණුම්	-	41,071,187,837
2,844,317,000,000 මෙහෙයුම් ක්‍රියාකාරකම්වලින් ජනිත වූ මුළු මුදල් ප්‍රවාහය (අ)	3,037,079,744,790	2,046,171,463,688
අඩුකලා: මුදල් වැය කිරීම්		
1,840,962,990,754 පුද්ගල පඩිනඩි හා මෙහෙයුම් වියදම්	1,503,267,164,538	1,335,207,238,887
1,488,381,856,010 සහනාධාර සහ මාරුකිරීම්	1,317,698,501,982	1,139,805,294,810
2,754,191,790,376 මූල්‍ය පිරිවැය	2,455,771,460,309	1,565,300,950,129
- රජයේ දෙපාර්තමේන්තු සඳහා අත්තිකාරම්	408,326,052	366,215,630
- තැන්පතු	6,738,650,653	-
- මුද්දර තොග ගිණුම	212,713,938	346,036,561
- රජයේ දෙපාර්තමේන්තු සඳහා වූ මෙහෙයුම් ගිණුම්	132,760,978,218	464,194,745,722
- රාජ්‍ය නිලධාරීන්ට අත්තිකාරම්	442,335,236	-
- විවිධ ගිණුම්	33,654,727,465	-
6,083,536,637,140 මෙහෙයුම් ක්‍රියාකාරකම් සඳහා වැය කරන ලද මුළු මුදල් ප්‍රවාහය (ආ)	5,450,954,858,391	4,505,220,481,739
(3,239,219,637,140) මෙහෙයුම් ක්‍රියාකාරකම්වලින් ජනිත වූ ශුද්ධ මුදල් ප්‍රවාහය (ඇ) - (අ)-(ආ)	(2,413,875,113,602)	(2,459,049,018,051)
ආයෝජන ක්‍රියාකාරකම්වලින් ජනිත වූ මුදල් ප්‍රවාහයන්		
7,000,000,000 පොළී	26,245,034,955	7,325,545,826
6,300,000,000 ලාභාංශ	15,204,348,243	6,087,754,385
700,000,000 හිමිකම් ඉවත්වීමේ උත්පාදන හා භෞතික වත්කම් විකිණීම්	515,895,718	584,212,972
271,000,000,000 උපකෘති අයකර ගැනීම්	276,274,960,094	60,482,742,905
285,000,000,000 ආයෝජන ක්‍රියාකාරකම්වලින් ජනිත වූ මුළු මුදල් ප්‍රවාහය (ඈ)	318,240,239,010	74,480,256,089
අඩුකලා: මුදල් වැය කිරීම්		
567,022,362,860 භෞතික වත්කම් ඉදිකිරීම් හෝ මිලදී ගැනීම් හා වෙනත් ආයෝජන අත්කර ගැනීම්	385,393,946,314	513,216,336,155
567,022,362,860 ආයෝජන ක්‍රියාකාරකම් සඳහා වැය කරන ලද මුළු මුදල් ප්‍රවාහය (ඉ)	385,393,946,314	513,216,336,155
(282,022,362,860) ආයෝජන ක්‍රියාකාරකම්වලින් ජනිත වූ ශුද්ධ මුදල් ප්‍රවාහය (ඊ) - (ඈ)-(ඉ)	(67,153,707,305)	(438,736,080,067)
(3,521,242,000,000) මෙහෙයුම් හා ආයෝජන ක්‍රියාකාරකම්වලින් ජනිත වූ ශුද්ධ මුදල් ප්‍රවාහය (උ)-(ඇ)+(ඊ)	(2,481,028,820,906)	(2,897,785,098,118)
මූල්‍ය ක්‍රියාකාරකම්වලින් ජනිත වූ මුදල් ප්‍රවාහයන්		
2,472,242,400,590 දේශීය ණය ගැනීම්	7,541,281,621,843	4,218,528,886,900
785,083,995,745 විදේශීය ණය ගැනීම්	831,951,611,110	783,326,415,649
10,000,000,000 ප්‍රදානයන් ලැබීම්	25,501,817,303	33,405,049,463
- විදේශ ණය වක්‍රීය අරමුදල	-	23,636,553,442
- විවිධ ගිණුම්	438,229,939	381,304,143
- ශ්‍රී ලංකා මහ බැංකු අත්තිකාරම්	-	85,509,900,000
3,267,326,396,335 මූල්‍ය ක්‍රියාකාරකම් සඳහා වැය කරන ලද මුළු මුදල් ප්‍රවාහය (ඵ)	8,399,173,280,195	5,144,788,109,597
අඩුකලා: මුදල් වැය කිරීම්		
1,135,470,000,000 දේශීය ණය ආපසු ගෙවීම්	4,674,904,561,952	1,073,950,438,577
375,000,000,000 විදේශීය ණය ආපසු ගෙවීම්	337,296,566,144	358,504,739,872
- විදේශ ණය වක්‍රීය අරමුදල	15,100,463,063	-
- ශ්‍රී ලංකා මහ බැංකු අත්තිකාරම්	235,638,700,400	-
- දේශීය කාලීන ණය භාණ්ඩාගාර බිල්පත් බවට පරිවර්තනය කිරීම	-	45,000,000,000
1,510,470,000,000 මූල්‍ය ක්‍රියාකාරකම් සඳහා වැය කරන ලද මුළු මුදල් ප්‍රවාහය (ආ)	5,262,940,291,560	1,477,455,178,450
1,756,856,396,335 මූල්‍ය ක්‍රියාකාරකම්වලින් ජනිත වූ ශුද්ධ මුදල් ප්‍රවාහය (ඵ) - (උ)-(ආ)	3,136,232,988,635	3,667,332,931,147
(1,764,385,603,665) මුදල්වල ශුද්ධ වෙනස්වීම් (ඹ) - (උ)-(ඵ)	655,204,167,729	769,547,833,029
ජනවාරි 01 දිනට ආරම්භක මුදල් සේෂය	(28,905,752,213)	(798,453,585,243)
දෙසැම්බර් 31 දිනට අවසාන මුදල් සේෂය	626,298,415,515	(28,905,752,213)

2023 දෙසැම්බර් 31 දිනෙන් අවසන් වර්ෂය සඳහා
ශුද්ධ වත්කම් / හිමිකම් වෙනස්වීමේ ප්‍රකාශය

විස්තරය	රු.			
	පෞද්ගල අරමුදල	අවිනිශ්චිත අවස්ථා අරමුදල	විදේශීය ණය වක්‍රීය අරමුදල්	මුළු ශුද්ධ වත්කම්/හිමිකම්
2021 දෙසැම්බර් 31 දිනට ඡේෂය	(15,030,789,064,019)	500,000,000	48,852,791,091	(14,979,010,260,682)
2022 වර්ෂය සඳහා ශුද්ධ වත්කම්/හිමිකම් වෙනස්වීම්				
ආදායම් හිඟය				
විදේශීය ණය ගැනීම්වල ශුද්ධ වෙනස්වීම්	(2,007,535,659,334)			(2,007,535,659,334)
දේශීය ණය ගැනීම්වල ශුද්ධ වෙනස්වීම්	783,326,415,649			783,326,415,649
දේශීය ණය ගැනීම්වල ශුද්ධ වෙනස්වීම්	4,218,528,886,900			4,218,528,886,900
දේශීය කාලීන ණය හාණ්ඩාගාර බිල්පත් බවට පරිවර්තනය කිරීමේ ශුද්ධ වෙනස්වීම්	(45,000,000,000)			(45,000,000,000)
ණය ගැනීම් මත බලපෑමේ ශුද්ධ වෙනස්වීම් ¹	(10,552,456,828,747)			(10,552,456,828,747)
උපණය අයකර ගැනීමේ ශුද්ධ වෙනස්වීම්	60,482,742,905			60,482,742,905
මූලධන වත්කම් අත්පත් කර ගැනීමේ ශුද්ධ වෙනස්වීම්	(74,528,110,798)			(74,528,110,798)
මූල්‍ය වත්කම් අත්පත් කර ගැනීමේ ශුද්ධ වෙනස්වීම් ²	1,723,265,067,563			1,723,265,067,563
මූල්‍ය නොවන වත්කම් අත්පත් කර ගැනීමේ ශුද්ධ වෙනස්වීම් ³	242,690,768,192			242,690,768,192
විදේශීය ණය ආපසු ගෙවීමේ ශුද්ධ වෙනස්වීම්	(358,504,739,872)			(358,504,739,872)
දේශීය ණය ආපසු ගෙවීමේ ශුද්ධ වෙනස්වීම්	(1,073,950,438,577)			(1,073,950,438,577)
හිමිකම් දායක මුදල් සහ උපණයවල ශුද්ධ වෙනස්වීම්	(438,688,225,357)			(438,688,225,357)
අවිනිශ්චිත අවස්ථා අරමුදලෙහි ශුද්ධ වෙනස්වීම්				
විදේශීය ණය වක්‍රීය අරමුදලෙහි ශුද්ධ වෙනස්වීම්			23,636,553,442	23,636,553,442
විධිමත් අරමුදලෙහි ශුද්ධ වෙනස්වීම්			381,304,143	381,304,143
2022 දෙසැම්බර් 31 දිනට ඡේෂය	(22,553,159,185,495)	500,000,000	72,489,344,533	(22,477,362,524,574)
ආදායම් හිඟය	(2,172,190,285,821)			(2,172,190,285,821)
විදේශීය ණය ගැනීම්වල ශුද්ධ වෙනස්වීම්	831,951,611,110			831,951,611,110
දේශීය ණය ගැනීම්වල ශුද්ධ වෙනස්වීම්	7,541,281,621,843			7,541,281,621,843
ණය ගැනීම් මත බලපෑමේ ශුද්ධ වෙනස්වීම් ⁴	(1,771,101,695,400)			(1,771,101,695,400)
උපණය අයකර ගැනීමේ ශුද්ධ වෙනස්වීම්	276,274,960,094			276,274,960,094
මූලධන වත්කම් අත්පත් කර ගැනීමේ ශුද්ධ වෙනස්වීම්	(95,729,490,885)			(95,729,490,885)
මූල්‍ය වත්කම් අත්පත් කර ගැනීමේ ශුද්ධ වෙනස්වීම් ⁵	(59,574,677,780)			(59,574,677,780)
මූල්‍ය නොවන වත්කම් අත්පත් කර ගැනීමේ ශුද්ධ වෙනස්වීම් ⁶	443,878,874,224			443,878,874,224
විදේශීය ණය ආපසු ගෙවීමේ ශුද්ධ වෙනස්වීම්	(337,296,566,144)			(337,296,566,144)
දේශීය ණය ආපසු ගෙවීමේ ශුද්ධ වෙනස්වීම්	(4,674,904,561,952)			(4,674,904,561,952)
හිමිකම් දායක මුදල් සහ උපණයවල ශුද්ධ වෙනස්වීම්	(289,664,455,430)			(289,664,455,430)
අවිනිශ්චිත අවස්ථා අරමුදලෙහි ශුද්ධ වෙනස්වීම්				
විදේශීය ණය වක්‍රීය අරමුදලෙහි ශුද්ධ වෙනස්වීම්			(15,100,463,063)	(15,100,463,063)
විධිමත් අරමුදලෙහි ශුද්ධ වෙනස්වීම්			438,229,938	438,229,938
2023 දෙසැම්බර් 31 දිනට ඡේෂය	(22,860,233,851,636)	500,000,000	57,388,881,470	(22,799,099,423,840)

	2022	2021	වෙනස්වීම්
	රු.	රු.	රු.
¹ණය ගැනීම් මත බලපෑම් ශුද්ධ වෙනස්වීම්			
මූලධන වියදම් ආයෝජන - විසර්ජන පනතේ ණය ගිණුම (8341)	(24,088,000,000)	(24,088,000,000)	-
මූලධන ආයෝජන දේශීය හා විදේශීය ඒකාබද්ධ ණය ගිණුම (8342)	(7,665,018,983,130)	(3,779,702,051,390)	(3,885,316,931,740)
භාණ්ඩාගාර බැඳුම්කර ආයෝජන ගිණුම (9103)	(8,692,134,561,000)	(6,937,927,735,500)	(1,754,206,825,500)
ශ්‍රී ලංකා සංවර්ධන බැඳුම්කර ආයෝජන ගිණුම (9106)	(391,736,366,541)	(460,077,748,858)	68,341,382,317
විදේශීය මුදල් බැංකු ඒකක ගිණුම (9108)	(131,371,686,555)	(139,301,491,000)	7,929,804,445
භාණ්ඩාගාර බිල්පත් උපයෝජන ගිණුම (9109)	(4,126,383,805,527)	(2,270,711,562,156)	(1,855,672,243,371)
කල්බදු වත්කම් ආයෝජන ගිණුම (9183)	(1,865,352,404)	(478,415,689)	(1,386,936,714)
විදේශ විනිමය කාලීන මූල්‍ය පහසුකම් ආයෝජන ගිණුම (9191)	(797,588,901,000)	(445,520,567,580)	(352,068,333,420)
ජාත්‍යන්තර ස්වෛරීත්ව බැඳුම්කර ආයෝජන ගිණුම (9195)	(4,557,030,500,000)	(2,615,661,090,000)	(1,941,369,410,000)
විදේශ මුදල් බැංකු ඒකක (ව්‍යාපෘති) ආයෝජන ගිණුම (9197)	(24,500,433,325)	(20,247,148,867)	(4,253,284,458)
ආරක්ෂක අමාත්‍යාංශයේ සුහුරුපාය ආයෝජන ගිණුම (9199)	(4,551,356,819)	(5,120,276,421)	568,919,602
භාණ්ඩාගාර බැඳුම්කර ආයෝජන ගිණුම (ක්‍රියාකාරී වගකීම් කළමනාකරණ පනත) (9203)	(30,000,000,000)	(30,000,000,000)	-
විග්‍රාමික පාරිභෝගික ආයෝජන ගිණුම (9208)	(48,924,284,835)	(52,994,701,403)	4,070,416,569
දේශීය කාලීන ණය පහසුකම් ආයෝජන ගිණුම (9211)	-	(45,000,000,000)	45,000,000,000
රජයේ ඇපකර ලබාදුන් ලංකා බැංකුවෙන් නීතිගත සංස්ථා ණය ගිණුම (9215)	(884,093,386,477)	-	(884,093,386,477)
	(27,379,287,617,612)	(16,826,830,788,865)	(10,552,456,828,747)
²මූල්‍ය වත්කම් අත්පත් කර ගැනීමේ ශුද්ධ වෙනස්වීම්			
රාජ්‍ය සංස්ථා ප්‍රාග්ධන අරමුදල (8467)	1,960,013,642,830	556,278,998,278	1,403,734,644,552
රජයේ කොටස් ගිණුම (8547)	205,968,015,075	204,498,407,100	1,469,607,975
උප ණය ගිණුම (9117)	491,552,273,430	173,491,458,394	318,060,815,036
	2,657,533,931,335	934,268,863,772	1,723,265,067,563
³මූල්‍ය නොවන වත්කම් අත්පත් කර ගැනීමේ ශුද්ධ වෙනස්වීම්			
දේපල පිරිසත හා උපකරණ සංචිත අරමුදල (9165)	1,783,197,609,905	1,691,898,208,559	91,299,401,346
කෙටිගෙන යන වැඩ සංචිත අරමුදල (9166)	307,165,808,191	156,940,474,795	150,225,333,396
කල්බදු වත්කම් සංචිත අරමුදල (9182)	2,924,579,620	1,168,658,903	1,755,920,717
කුලී හා වැඩ අත්තිකාරම් සංචිත අරමුදල (9189)	1,666,563,995	2,256,451,263	(589,887,268)
	2,094,954,561,711	1,852,263,793,519	242,690,768,192

	2023 රු.	2022 රු.	වෙනස්වීම් රු.
⁴මූල්‍ය වත්කම් අත්පත් කර ගැනීමේ ශුද්ධ වෙනස්වීම්			
මූලධන වියදම් ආයෝජන - විසර්ජන පනතේ ණය ගිණුම (8341)	-	(24,088,000,000)	24,088,000,000
මූලධන ආයෝජන දේශීය හා විදේශීය ඒකාබද්ධ ණය ගිණුම (8342)	(7,301,756,109,116)	(7,665,018,983,130)	363,262,874,015
භාණ්ඩාගාර බැඳුම්කර ආයෝජන ගිණුම (9103)	(12,021,359,228,911)	(8,692,134,561,000)	(3,329,224,667,911)
ශ්‍රී ලංකා සංවර්ධන බැඳුම්කර ආයෝජන ගිණුම (9106)	-	(391,736,366,541)	391,736,366,541
විදේශ මුදල් බැංකු ඒකක ගිණුම (9108)	(77,741,592,000)	(131,371,686,555)	53,630,094,555
භාණ්ඩාගාර බිල්පත් උපයෝජන ගිණුම (9109)	(4,092,454,000,000)	(4,126,383,805,527)	33,929,805,527
කල්බදු වත්කම් ආයෝජන ගිණුම (9183)	(1,313,087,047)	(1,865,352,404)	552,265,357
විදේශ විනිමය කාලීන මූල්‍ය පහසුකම් ආයෝජන ගිණුම (9191)	(709,740,572,030)	(797,588,901,000)	87,848,328,970
ජාත්‍යන්තර ස්වෛරීත්ව බැඳුම්කර ආයෝජන ගිණුම (9195)	(4,065,237,415,000)	(4,557,030,500,000)	491,793,085,000
විදේශ මුදල් බැංකු ඒකක (ව්‍යාපෘති) ආයෝජන ගිණුම (9197)	(20,268,655,774)	(24,500,433,325)	4,231,777,551
ආරක්ෂක අමාත්‍යාංශයේ සුහුරුපාය ආයෝජන ගිණුම (9199)	(3,982,437,216)	(4,551,356,819)	568,919,602
භාණ්ඩාගාර බැඳුම්කර ආයෝජන ගිණුම (ක්‍රියාකාරී වගකීම් කළමනාකරණ පනත) (9203)	(23,000,000,000)	(30,000,000,000)	7,000,000,000
විග්‍රාමික පාරිභෝජික ආයෝජන ගිණුම (9208)	(44,853,868,266)	(48,924,284,835)	4,070,416,569
දේශීය කාලීන ණය පහසුකම් ආයෝජන ගිණුම (9211)	-	-	-
රජයේ ඇපකර ලබාදුන් ලංකා බැංකුවෙන් නීතිගත සංස්ථා ණය ගිණුම (9215)	(788,682,347,652)	(884,093,386,477)	95,411,038,825
	(29,150,389,313,012)	(27,379,287,617,612)	(1,771,101,695,400)
⁵මූල්‍ය වත්කම් අත්පත් කර ගැනීමේ ශුද්ධ වෙනස්වීම්			
රාජ්‍ය සංස්ථා ප්‍රාග්ධන අරමුදල (8467)	2,123,973,898,615	1,960,013,642,830	163,960,255,785
රජයේ කොටස් ගිණුම (8547)	283,659,222,219	205,968,015,075	77,691,207,144
උප ණය ගිණුම (9117)	190,789,890,831	491,552,273,430	(300,762,382,599)
කුලී හා වැඩ අත්තිකාරම් සංචිත අරමුදල (9189)	1,202,805,885	1,666,563,995	(463,758,111)
	2,599,625,817,550	2,659,200,495,331	(59,574,677,780)
⁶මූල්‍ය නොවන වත්කම් අත්පත් කර ගැනීමේ ශුද්ධ වෙනස්වීම්			
දේපළ පිරිසහ හා උපකරණ සංචිත අරමුදල (9165)	1,990,490,410,770	1,783,197,609,905	207,292,800,865
කෙටිගෙන යන වැඩ සංචිත අරමුදල (9166)	543,737,044,762	307,165,808,191	236,571,236,571
කල්බදු වත්කම් සංචිත අරමුදල (9182)	2,939,416,408	2,924,579,620	14,836,788
	2,537,166,871,940	2,093,287,997,716	443,878,874,224

2021 දෙසැම්බර් 31 දිනෙන් අවසන් වර්ෂය සඳහා
පොදු අරමුදල

2021.01.01 දිනට ඒකාබද්ධ අරමුදලෙහි ආරම්භක ශේෂය

(636,307,917,453)

එකතු කළා:

ණය ගැනීම් මත බලපෑම ¹	(16,826,830,788,865)	
විදේශීය ණයගැනීම්	516,606,370,092	
දේශීය ණයගැනීම්	2,519,420,543,584	
උපණය අයකර ගැනීම්	15,155,729,205	(13,775,648,145,985)

අඩු කළා:

මූල්‍ය වත්කම් හා මූල්‍ය නොවන වත්කම් අත්පත් කර ගැනීමේ ශුද්ධ වෙනස්වීම් ²	2,786,532,657,292	
ආදායම් ගිණය	(1,870,407,769,557)	
මූලධන වත්කම්	(124,180,533,046)	
විදේශීය ණය ආපසු ගෙවීම්	(530,507,831,086)	
දේශීය ණය ආපසු ගෙවීම්	(801,708,208,303)	
ගිණිකම් දායක මුදල් සහ උපණයවල ශුද්ධ වෙනස්වීම්	(78,561,315,880)	(618,833,000,582)

2021 වර්ෂය තුළ ශුද්ධ වෙනස්වීම්

(14,394,481,146,566)

2021.12.31 දිනට පොදු අරමුදලෙහි අවසාන ශේෂය

(15,030,789,064,019)

¹ ණය ගැනීම් මත බලපෑම

මූලධන වියදම් ආයෝජන - විසර්ජන පනතේ ණය ගිණුම (8341)	(24,088,000,000)
මූලධන ආයෝජන දේශීය හා විදේශීය ඒකාබද්ධ ණය ගිණුම (8342)	(3,779,702,051,390)
භාණ්ඩාගාර බැඳුම්කර ආයෝජන ගිණුම (9103)	(6,937,927,735,500)
ශ්‍රී ලංකා සංවර්ධන බැඳුම්කර ආයෝජන ගිණුම (9106)	(460,077,748,858)
විදේශීය මුදල් බැංකු ඒකක ගිණුම (9108)	(139,301,491,000)
භාණ්ඩාගාර බිල්පත් උපයෝජන ගිණුම (9109)	(2,270,711,562,156)
කල්බදු වත්කම් ආයෝජන ගිණුම (9183)	(478,415,689)
විදේශ විනිමය කාලීන මූල්‍ය පහසුකම් ආයෝජන ගිණුම (9191)	(445,520,567,580)
ජාත්‍යන්තර ස්වෛරීත්ව බැඳුම්කර ආයෝජන ගිණුම (9195)	(2,615,661,090,000)
විදේශ මුදල් බැංකු ඒකක (ව්‍යාපෘති) ආයෝජන ගිණුම (9197)	(20,247,148,867)
ආරක්ෂක අමාත්‍යාංශයේ සුහුරුපාය ආයෝජන ගිණුම (9199)	(5,120,276,421)
භාණ්ඩාගාර බැඳුම්කර ආයෝජන ගිණුම (ක්‍රියාකාරී වගකීම් කළමනාකරණ පනත) (9203)	(30,000,000,000)
විග්‍රාමික පාරිභෝගික ආයෝජන ගිණුම (9208)	(52,994,701,403)
දේශීය කාලීන ණය පහසුකම් ආයෝජන ගිණුම (9211)	(45,000,000,000)
	(16,826,830,788,865)

² මූල්‍ය වත්කම් හා මූල්‍ය නොවන වත්කම් අත්පත් කර ගැනීමේ ශුද්ධ වෙනස්වීම්

රාජ්‍ය සංස්ථා ප්‍රාග්ධන අරමුදල (8467)	556,278,998,278
රජයේ කොටස් ගිණුම (8547)	204,498,407,100
උප ණය ගිණුම (9117)	173,491,458,394
දේපළ පිරියත හා උපකරණ සංචිත අරමුදල (9165)	1,691,898,208,559
කෙටිගෙන යන වැඩ සංචිත අරමුදල (9166)	156,940,474,795
කල්බදු වත්කම් සංචිත අරමුදල (9182)	1,168,658,903
කුලී හා වැඩ අත්තිකාරම් සංචිත අරමුදල (9189)	2,256,451,263
	2,786,532,657,292

ගිණුම්කරණ ප්‍රතිපත්ති ප්‍රකාශය

වාර්තාකරණ ගිණුම් ඒකකය

රජයේ මෙම මූල්‍ය ප්‍රකාශනයන්හි වාර්තා කිරීමේ ඒකකය ලෙස රාජ්‍ය අමාත්‍යාංශය, දෙපාර්තමේන්තු, විශේෂ වියදම් ඒකක හා දිස්ත්‍රික් ලේකම් කාර්යාල ඇතුළත් “රජය” ආවරණය කරනු ලබයි. කෙසේ වෙතත්, මෙයින් රාජ්‍ය සංස්ථා, රජයට අයත් ව්‍යවසායන්, රජයට අයත් සමාගම් හෝ වෙනත් සමාගම් සහ ව්‍යවස්ථාපිත මණ්ඩල ආවරණය නොවේ. වාර්තා කරන කාලය තුළදී මධ්‍යම රජයෙන් එම ආයතනවලට සිදුවූ මුදල් ගලායාම් සහ ප්‍රාග්ධන දායකත්වය හෝ ණය වශයෙන් එවැනි රාජ්‍ය සංස්ථා, රාජ්‍ය ව්‍යවසායන් සහ රජය සතු සමාගම් මෙන්ම අනෙකුත් සමාගම්වල පවත්නා රජයේ පූර්ණ බැඳියාවන් සැලකිල්ලට ගෙන තිබේ. පළාත් සභාවල මූල්‍ය හා මෙහෙයුම් කටයුතු ප්‍රමාණාත්මක ලෙස මධ්‍යම රජය මගින් පාලනය නොවන බැවින්, මෙම මූල්‍ය ප්‍රකාශනයන්හි කොටසක් ලෙස පළාත් සභා ආදායම් සහ වියදම් සැලකිල්ලට ගෙන නොමැත.

2023 දෙසැම්බර් 31 දිනෙන් අවසන් වූ වර්ෂය සඳහා වූ රජයේ මූල්‍ය ප්‍රකාශන නිකුත් කිරීමේ අධිකාරී බලය රාජ්‍ය ගිණුම් දෙපාර්තමේන්තුව සතු ය.

පිළියෙල කිරීමේ පදනම

මෙම මූල්‍ය ප්‍රකාශන පොදුවේ පිළිගත් ගණකාධිකරණ මූලධර්මයන්ට අනුකූලව ඓතිහාසික පිරිවැය සම්ප්‍රදාය අනුව පිළියෙල කර ඇති අතර මිනුම්කරණය සඳහා ඓතිහාසික පිරිවැය ද ගිණුම්කරණය සඳහා වැඩිදියුණු කරන ලද මුදල් පදනම ද යොදාගෙන ඇත.

මුදල් ප්‍රවාහ ප්‍රකාශය සෘජු ක්‍රමය භාවිත කරමින් පිළියෙල කරනු ලැබේ.

ශ්‍රී ලංකා රුපියල්වලින් ඉදිරිපත් කර ඇති සියලුම මූල්‍ය තොරතුරු වෙනත් ආකාරයකින් දක්වා ඇති ස්ථාන හැර ආසන්නතම රුපියලට වටයා ඇත.

වාර්තාකරණ කාලපරිච්ඡේදය

2023 ජනවාරි 01 සිට දෙසැම්බර් 31 දක්වා කාලපරිච්ඡේදය මෙම මූල්‍ය ප්‍රකාශනයට අදාළ වාර්තාකරණ කාලපරිච්ඡේදය වේ.

මූල්‍ය ප්‍රකාශන ඉදිරිපත් කිරීමේ ආකෘති වෙනස් කිරීම

සාධාරණ ඉදිරිපත් කිරීම වැඩිදියුණු කිරීම සඳහා 2023 වර්ෂයේ රජයේ මූල්‍ය ප්‍රකාශනවල ආකෘති වෙනස් කර ඇත. මූල්‍ය වාර්තාකරණ අවශ්‍යතා, ආණ්ඩුක්‍රම ව්‍යවස්ථාමය අවශ්‍යතා සහ අයවැය කාර්යසාධනය වාර්තා කිරීම සඳහා නව ඉදිරිපත් කිරීමේ ආකෘති සකස් කර ඇත. අවශ්‍ය අවස්ථාවල දී සැසඳුම් වාර්තා ඉදිරිපත් කර ඇති අතර අදාළ වන පරිදි සංසන්දනාත්මක සංඛ්‍යා දක්වා ඇත.

අමාත්‍යාංශය, දෙපාර්තමේන්තු, විශේෂ වියදම් ඒකක සහ දිස්ත්‍රික් ලේකම් කාර්යාල සඳහා ඉදිරිපත් කිරීමේ ආකෘති 2023 වර්ෂය සඳහා නොවෙනස්ව පවතී.

ඒකාබද්ධ කිරීමේ පදනම

ඒකාබද්ධ ගිණුම පිළියෙල කිරීම සඳහා අමාත්‍යාංශ හා දෙපාර්තමේන්තු විසින් අයවැය වර්ගීකරණයේ නිශ්චිතව දක්වා ඇති කේත අනුව දරන ලද වියදම් හා රැස්කරන ලද ආදායම්, එම කේතම භාවිත කොට මූල්‍ය වත්කම් වගකීම්, ආදායම් හා වියදම් යන ආකාරයෙන් වාර්තා කර තිබේ.

ආදායම්

මධ්‍යම රජය විසින් ආදායම් උත්පාදනය නොවන භාණ්ඩ, සේවාවන් හා ප්‍රතිලාභ ජනතාව වෙත සපයනු ලැබේ. පාර්ලිමේන්තුව විසින් එවැනි භාණ්ඩ, සේවා හා ප්‍රතිලාභ සැපයීමේදී දරන ලද වියදම් මූල්‍යයනය සඳහා අවශ්‍ය ආදායම් විවිධ ව්‍යවස්ථා යටතේ පනවන ලද බදු, අයබදු, ගාස්තු සහ අයකිරීම් යන ආකාරවලින් ලබාගැනේ. අදාළ අමාත්‍යාංශ හා දෙපාර්තමේන්තු හරහා ඒ ආකාරයට රැස්කරන ආදායම් හඳුනාගැනීම හා ගිණුම්ගත කිරීම සිදුවනුයේ තත්‍ය වශයෙන් රැස්කරන අවස්ථාවේදීය. ආයෝජන ආදායම් එම ආදායම සැබවින්ම රැස්කර ගන්නා කාලපරිච්ඡේදයේ දී ගිණුම්ගත කෙරේ.

අධිමිල හා වට්ටම්

ණය උපකරණ මත වූ අධිමිල හා වට්ටම් එසේ ලබාගත් ණයවලට අදාළ පිරිවැයට ගැලපීම මගින් ගිණුම්ගත කෙරේ.

වියදම්

සියලුම වියදම් එකී වියදම් දරනු ලබන වර්ෂයේදී ගිණුම්ගත කරනු ලැබේ-

විදේශ ව්‍යවහාර මුදල් ගනුදෙනු

විදේශ ව්‍යවහාර මුදල් ගනුදෙනු ශ්‍රී ලංකා රුපියල් බවට පරිවර්තනය කරනු ලබන්නේ ගනුදෙනුව සිදු වූ දිනයේ පැවති විනිමය අනුපාතය භාවිතා කරමිනි. මෙම ගනුදෙනු පියවීමෙන් පැන නගින විනිමය වෙනස්කම් අදාළ ප්‍රධාන ලෙජර ගිණුම් හරහා නිසි ලෙස ගිණුම්ගත කෙරේ.

ආයෝජන

රජයට අයත් ව්‍යවසායයන්හි ප්‍රාග්ධන ආයෝජනවල වටිනාකම පිරිවැය පදනම මත වාර්තා කරන අතර ඒවා මූල්‍ය ප්‍රකාශයෙහි වෙනම දක්වා ඇත. එහෙත් ව්‍යවස්ථාපිත මණ්ඩලයන් සිය පුනරාවර්තන හා ප්‍රාග්ධන වියදම් අවශ්‍යතාවයන් සඳහා වෙන් රජයේ දෙපාර්තමේන්තුවලට සමානව රජය මත රඳා පවතිමින් ක්‍රියාත්මක වන හෙයින් එකී ව්‍යවස්ථාපිත මණ්ඩල සඳහා සිදුකළ ආයෝජනයන් වෙන් වෙන් වශයෙන් හඳුනාගෙන ගිණුම්වලින් හෙළිදරව් කිරීමක් සිදු නොකෙරේ.

ණයගැනීම්

මූල්‍ය තත්ත්වය පිළිබඳ ප්‍රකාශයේ දැක්වෙන, සියලුම දේශීය ණය ගැනීම් ඒවායේ පිරිවැයට වාර්තා කෙරේ. විදේශීය ණය සම්බන්ධයෙන් වන විනිමය අනුපාතයන්හි විචලනයට විදේශීය ණය ගැනීම් යටත් වන බැවින් එවැනි විදේශීය ණය මුදල්, වාර්තා කරන වර්ෂයේ අවසන් දිනට පවතින විනිමය අනුපාතිකයන් යොදා ගනිමින් ශ්‍රී ලංකා රුපියලට පරිවර්තනය කෙරේ. ණය පිළිබඳ කේවල විස්තර සටහන් අංක 24(I) සහ 24(II) මගින් පෙන්වා ඇත.

සේවක හිමිකම්

වැටුප් හා වේතන, වාර්ෂික නිවාඩු, විශ්‍රාම නිවාඩු සහ වෙනත් ප්‍රතිලාභවලට රජයේ සේවකයන්ට ඇති හිමිකම වර්තා කරනු ලබන්නේ ඒවා සත්‍ය වශයෙන් සේවා නියුක්තිකයින් භාවිත කරන අවස්ථාවේ හෝ සත්‍ය වශයෙන් පැනනැගුණු අවස්ථාවේදී වේ. විශ්‍රාමික රාජ්‍ය සේවකයින්ගේ විශ්‍රාම වැටුප් ගෙවීමට අදාළ හිමිකම ද වාර්තා කරනු ලබන්නේ එම පදනම මතය.

අසම්භාව්‍ය වගකීම් සහ බැඳීම්

අසම්භාව්‍ය වගකීමක් සහ බැඳීමක් පැන නැගිය හැකි බව පැහැදිලි අවස්ථාවලදී එකී අසම්භාව්‍ය වගකීම් සහ බැඳීම් මූල්‍ය ප්‍රකාශ වෙතින් වාර්තා කෙරේ. රු. 2,033,587,518,156 ක් 2023 වර්ෂයේ වාර්තා කරන ලද අතර රු. 1,292,180,874,993 ක් 2022 වර්ෂයේ දී වාර්තා කරන ලදී. (උපලේඛණ I)

සංසන්දනාත්මකයන්

මූල්‍ය තොරතුරු වඩාත් සාධාරණව ඉදිරිපත් කිරීම පිණිස ප්‍රවර්තන කාලපරිච්ඡේදයට අදාළව යොදා ගනු ලබන වර්ගීකරණයන්ට අනුරූපී වන පරිදි යෝග්‍ය තැන්හිදී සංසන්දනාත්මක සංඛ්‍යා සඳහන් කර ඇත.

මුදල් හා මුදල් සමාන දෑ / බැංකු අයිරාව

මුදල් හා මුදල් සමාන දෑ සියලුම වාසිදායක බැංකු ශේෂයන්ගෙන් ද බැංකු අයිරාව සියලුම අවාසිදායක බැංකු ශේෂයන්ගෙන් ද සමන්විත වන අතර එම වටිනාකම සකස් වී ඇත්තේ භාණ්ඩාගාර නියෝජ්‍ය ලේකම්ගේ නමින් පවතින සියලුම වාසිදායක සහ අවාසිදායක මුදල් ශේෂවල එකතුවෙන් සහ අමාත්‍යාංශ සහ දෙපාර්තමේන්තුවලට අයත් මාර්ගස්ථ මුදල්මය ගණයෙහිලා සැලකෙන නොපියවූ අග්‍රිම ශේෂයන් සහ විදේශ විනිමය ඒකකවලින් පවත්වාගෙන යනු ලබන බැංකු ගිණුම්වල වාර්තාකරණ කාලපරිච්ඡේදයේ අවසාන දිනට පරිවර්තිත රුපියල් වටිනාකම්වල එකතුවෙනි.

මූල්‍ය නොවන වත්කම්

සියලු මූල්‍ය නොවන වත්කම් උදා දේපළ, පිරිසත හා උපකරණ පිරිවැයට හෝ ප්‍රදාන වටිනාකමට හඳුනාගැනේ. අයිතමය අත්පත්කර ගැනීම සඳහා සෘජුවම සම්බන්ධිත වියදම පිරිවැයට ඇතුළත් වේ.

නොමිලේ හෝ නාමිකව ප්‍රතිස්ථාවක් මත හුවමාරු නොවන ගනුදෙනවක් මගින් වත්කමක් අත්පත්කර ගනු ලබන අවස්ථාවකදී, වත්කම ආරම්භයේදී එහි ප්‍රදාන වටිනාකමට හෝ පිරිවැයට මිනිනු ලැබේ. වත්කමෙහි භාවිතය පිළිබඳව කොන්දේසි නොමැති නම් අනුරූප අගය මූල්‍ය කාර්යසාධන ප්‍රකාශයේ ආදායමක් ලෙස හඳුනාගැනේ.

ශේෂ පත්‍ර දිනට සංවර්ධනය කෙරෙමින් පවතින ගොඩනැගිලිවල පිරිවැය ප්‍රාග්ධන කෙරිගෙන යන වැඩ යටතට ඇතුළත් වේ.

රජය විසින් හඳුනාගත් දේපළ, පිරිසත හා උපකරණ ඒවායෙහි අපහරණය සමඟ ඉවත් වේ.

මූල්‍ය නොවන වත්කම් අපහරණය මගින් ලැබෙන විකුණුම් මුදල් ආදායමක් ලෙස හඳුනාගැනේ.

කල්බදු

රජය බදුකරු වශයෙන්, මූල්‍ය කල්බදු යනු බදුගනු ලැබූ වත්කම්වල හිමිකාරත්වයට අදාළ සියලු අවදානම් හා ප්‍රතිලාභ සැලකිය යුතු ලෙස රජයට හුවමාරු වන බදු වේ. මූල්‍ය කල්බදු යටතේ පවත්නා වත්කම්, බදු කාලය ආරම්භ වීමේ දී බදුගනු ලැබූ වත්කමෙහි වටිනාකමට ප්‍රාග්ධනික කෙරේ. එසේම ඊට අනුබද්ධිත බදු වගකීම ද බද්ද ආරම්භයේදීම හඳුනාගැනේ.

බදු ගනු ලැබූ වත්කමිහි හිමිකාරත්වයට අදාළ සියලු අවදානම් හා ප්‍රතිලාභ තදනත්තරව රජයට හුවමාරු කරනු නොලබන කල්බදු, මෙහෙයුම් කල්බදු වේ. වසර තුළ ඇතිකර ගනු ලැබූ මෙහෙයුම් කල්බදු කල්බදු කොන්දේසි අනුව මුදල් පදනම මත මෙහෙයුම් වියදමක් ලෙස මූල්‍ය කාර්යසාධන ප්‍රකාශයේ හඳුනාගැනේ.

අස්පාශ්‍ය වත්කම්

වෙන් වශයෙන් අත්පත් කර ගනු ලබන අස්පාශ්‍ය වත්කම් මූලිකව පිරිවැයට හඳුනාගැනේ. හුවමාරු නොවන ගනුදෙනුවලදී අත්පත්කරගනු ලබන අස්පාශ්‍ය වත්කම්, හුවමාරු දිනයට ඒවායේ පිරිවැයට හෝ ප්‍රදාන වටිනාකමට හඳුනාගනු ලබන අතර තදනත්තරව එකී අස්පාශ්‍ය වත්කම් පිරිවැය යටතේ ගෙනයනු ලැබේ.

අත්තිකාරම්

මෙය රාජ්‍ය නිලධාරීන්ට, පළාත් සභාවලට හා රජයේ දෙපාර්තමේන්තුවලට භාණ්ඩාගාර බලයලත් අත්තිකාරම් ගිණුම හරහා දෙන ලද අත්තිකාරම්වලින් සමන්විත වන අතර මුදල් පදනම මත හඳුනාගැනේ.

විවිධ ගිණුම්

විශේෂිත අරමුණු සඳහා ක්‍රියාත්මක වන ප්‍රධාන ලෙජර් ගිණුම් විවිධ ගිණුම් යටතේ දැක්වේ.

මහ බැංකුවෙන් ලබාගන්නා අත්තිකාරම්

මෙය මුදල් නීති පනත යටතේ රජය විසින් මහ බැංකුවෙන් ලබාගන්නා අත්තිකාරම්වලින් සමන්විත වේ.

රජයේ මූල්‍ය ප්‍රකාශන ඉදිරිපත් කිරීම සඳහා වන වාර්තාකරනු ලබන කාලය හා මැනීමේ ක්‍රමය

මූල්‍ය කාර්යසාධන ප්‍රකාශය

ගිණුම්කරණ මාතෘකාව	ඉදිරිපත් කර තිබීම	වාර්තාකරනු ලබන කාලය	මැනීමේ ක්‍රමය
ආදායම් (ප්‍රවර්තන හා පෙර වර්ෂ සඳහා)	ඔව්	මුදල් ගිණුම්කරණය	ඓතිහාසික පිරිවැය ක්‍රමය
වියදම් (ප්‍රවර්තන හා පෙර වර්ෂ සඳහා)	ඔව්	මුදල් ගිණුම්කරණය	ඓතිහාසික පිරිවැය ක්‍රමය
අතිරික්තය හෝ හිඟය (ප්‍රවර්තන හා පෙර වර්ෂ සඳහා)	ඔව්	මුදල් ගිණුම්කරණය	ඓතිහාසික පිරිවැය ක්‍රමය
ක්ෂයකිරීම්	අදාළ නොවේ	අදාළ නොවේ	අදාළ නොවේ

මූල්‍ය තත්ත්වය පිළිබඳ ප්‍රකාශය

ගිණුම්කරණ මාතෘකාව	ඉදිරිපත් කර තිබීම	වාර්තාකරනු ලබන කාලය	මැනීමේ ක්‍රමය
දේපළ, පිරිසත හා උපකරණ	ඔව්	වැඩිදියුණු කරන ලද මුදල් ක්‍රමය	ඓතිහාසික පිරිවැය ක්‍රමය
ආයෝජන දේපළ	අදාළ නොවේ	අදාළ නොවේ	අදාළ නොවේ
අස්පෘශ්‍ය වත්කම්	ඔව්	වැඩිදියුණු කරන ලද මුදල් ක්‍රමය	ඓතිහාසික පිරිවැය ක්‍රමය
මූල්‍ය වත්කම්	ඔව්	වැඩිදියුණු කරන ලද මුදල් ක්‍රමය	ඓතිහාසික පිරිවැය ක්‍රමය
ස්කන්ධ/හිමිකම් ක්‍රමය යොදාගෙන හඳුනාගනු ලැබූ ආයෝජන	ඔව්	වැඩිදියුණු කරන ලද මුදල් ක්‍රමය	ඓතිහාසික පිරිවැය ක්‍රමය

ලැබිය යුතු දෑ	අදාළ නොවේ	අදාළ නොවේ	අදාළ නොවේ
මුදල් හා මුදලට සමාන දෑ	ඔව්	වැඩිදියුණු කරන ලද මුදල් ක්‍රමය	ඓතිහාසික පිරිවැය ක්‍රමය
මූල්‍ය වගකීම්	ඔව්	වැඩිදියුණු කරන ලද මුදල් ක්‍රමය	ඓතිහාසික පිරිවැය ක්‍රමය
ප්‍රතිපාදන	අදාළ නොවේ	අදාළ නොවේ	අදාළ නොවේ
අසම්භාව්‍ය වගකීම්	අදාළ නොවේ	අදාළ නොවේ	අදාළ නොවේ
ශුද්ධ වත්කම්/හිමිකම්	ඔව්	වැඩිදියුණු කරන ලද මුදල් ක්‍රමය	ඓතිහාසික පිරිවැය ක්‍රමය

2023 දෙසැම්බර් 31 දිනෙන් අවසන් වර්ෂය සඳහා
මූල්‍ය ප්‍රකාශයන්ට සටහන්

		අනු සටහන්	2023	2022
			රු.	රු.
1	දේශීය භාණ්ඩ හා සේවා මත මුළු බදු ආදායම			
	එකතු කළ අගය මත බද්ද	1.1	694,460,229,730	463,071,659,532
	නිෂ්පාදන (විශේෂ විධිවිධාන) බද්ද	1.2	298,348,005,892	177,335,591,602
	සුරාබද්ද (ආඥා පනත)	1.3	170,259,621,094	165,187,536,555
	ජාතිය ගොඩනැගීමේ බද්ද	1.4	328,081,775	413,427,560
	බදු	1.5	235,513,945,671	53,092,997,174
	බලපත්‍ර ගාස්තු සහ අනෙකුත්	1.6	12,920,731,651	10,792,545,942
	භාණ්ඩ හා සේවා බද්ද	1.7	238,255	-
	අනෙකුත් බදු	1.8	1,032,270,554	57,690,344
			1,412,863,124,621	869,951,448,710
2	ජාත්‍යන්තර වෙළඳාම මත බදු ආදායම			
	බදු	2.1	283,997,902,052	291,106,786,083
	ආනයන සහ අපනයන බදු	2.2	105,147,098,991	50,050,760,211
	ආනයන සහ අපනයන බලපත්‍ර ගාස්තු	2.3	3,304,992,140	3,086,778,409
			392,449,993,183	344,244,324,703
3	ආදායම් මත බදු			
	ආදායම් බද්ද	3.1	555,304,408,507	453,905,241,708
	ආර්ථික සේවා ගාස්තු	3.2	246,675,295	201,752,669
	රඳවා ගැනීමේ බද්ද	3.3	157,910,830,730	19,838,833,378
	උපයන විට ගෙවීම් බද්ද	3.4	144,954,798,806	25,546,114,363
	ලාභාංශ බද්ද	3.5	46,887,231	250,702,924
	ප්‍රේෂණ බද්ද	3.6	1,667,666,088	1,001,848,659
	ප්‍රාග්ධන ලාභ බද්ද	3.7	2,679,199,097	5,315,389,458
	ස්ථේච්ඡාවෙන් හෙළිදරව් කිරීම මත බද්ද	3.8	11,783,867	3,969,890,410
	අනෙකුත්	3.9	48,533,060,340	23,991,056,550
			911,355,309,961	534,020,830,117
4	දඩමුදල් හා රාජසන්තක කිරීම්			
	දඩමුදල් හා රාජසන්තක කිරීම් (රේඛ)	4.1	5,438,106,419	4,549,141,645
	දඩමුදල් හා රාජසන්තක කිරීම් (වෙනත්)	4.2	2,872,456,836	1,837,908,914
			8,310,563,255	6,387,050,559
5	ප්‍රදානයන්			
	මුදලින් ලැබුණු ප්‍රදානයන්		5,333,045,314	3,217,665,999
	විශේෂ විදේශ ව්‍යවහාර මුදල් ගිණුම් මගින් ලැබුණු ප්‍රදානයන්		4,475,929,923	2,664,450,918
	උපකරණ හා ද්‍රව්‍ය ස්වරූපයෙන් ලැබුණු ප්‍රදානයන්		11,208,048,717	19,487,743,093
	සෘජු ගෙවීම්		3,786,415,343	8,032,543,952
	විදේශීය ප්‍රදානයන්	5.1	24,803,439,298	33,402,403,963
	දේශීය ප්‍රදානයන්	5.2	698,378,005	2,645,500
			25,501,817,303	33,405,049,463

	ආධාරකරු	තත්‍ය	
		2023 රු.	2022 රු.
5.1 විදේශීය ප්‍රදානයන්			
මුදලින් ලැබුණු ප්‍රදානයන්			
ආසියානු සංවර්ධන බැංකුව (ADB)		1,506,500	2,385,568
ජපාන රජය (JICA)		21,154,120	39,575,240
ජාත්‍යන්තර කම්කරු සංවිධානය (ILO)		13,125,355	6,323,654
ජාත්‍යන්තර සංවර්ධනය පිළිබඳ ඇමෙරිකා එක්සත් ජනපද නියෝජිත ආයතනය (USAID)		55,386,512	20,065,000
ඇමෙරිකා එක්සත් ජනපද කාර්මික සංවර්ධන සංවිධානය (UNIDO)		591,700	8,049,016
එක්සත් රාජධානිය (UK)		68,765,190	103,003,064
එක්සත් ජාතීන්ගේ සංවර්ධන වැඩසටහන (UNDP)		1,808,237,710	400,097,330
එක්සත් ජාතීන්ගේ අධ්‍යාපනික, විද්‍යාත්මක සහ සංස්කෘතික සංවිධානය (UNESCO)		8,676,280	16,228,622
එක්සත් ජාතීන්ගේ ජනගහන අරමුදල (UNFPA)		66,106,040	29,191,517
එක්සත් ජාතීන්ගේ ළමා අධ්‍යාපන අරමුදල (UNICEF)		1,145,150,807	464,988,113
ලෝක සෞඛ්‍ය සංවිධානය (WHO)		226,446,549	132,195,712
ලෝක ආහාර වැඩසටහන (WFP)		737,576,965	932,204,815
ලෝක බැංකුව (WB)		197,172,921	335,648,442
එක්සත් ජාතීන්ගේ පාරිසරික වැඩසටහන (UNEP)		25,922,543	13,005,504
දකුණු ආසියානු කලාපීය සහයෝගීතාව (SAARC)		76,791,636	92,492,218
ආහාර හා කෘෂිකර්ම සංවිධානය (FAO)		9,715,965	44,960
කොරියානු රජය		599,429,060	551,449,700
නෝර්වේ රජය (NORAD)		5,548,129	7,692,216
චීන රජය		14,788,521	2,001,730
විශ්ව නැවතුල් සංගමයේ ප්‍රධාන කාර්යාලය		-	105,200
කොළඹ සැලැස්ම		840,000	2,000,000
ස්විස් සමමෙලනය		10,601,723	24,257,449
කැනඩා රජය		1,754,645	-
මිස්ට්‍රිලියා රජය		58,609,331	2,660,931
දකුණු ආසියානු සමුපකාර පරිසර වැඩසටහන (SACEP)		62,891,055	32,000,000
හරිත කාළගුණ අරමුදල (GCF)		26,462,082	-
නේපාල රජය		2,406,635	-
ජර්මන් රජය		20,608,763	-
යුරෝපීය සංගමය (EU)		65,000,000	-
අප්‍රිකා ආසියා ග්‍රාමීය සංවර්ධන සංවිධානය (AARDO)		1,778,579	-
එකතුව (අ)		5,333,045,314	3,217,665,999
විශේෂ විදේශ ව්‍යවහාර මුදල් ගිණුම් මගින් ලැබුණු ප්‍රදානයන්			
ජාත්‍යන්තර සංවර්ධන සංවිධානය (IDA)		3,114,222,392	2066724993
ආසියානු සංවර්ධන බැංකුව (ADB)		1,361,707,531	597725925.2
එකතුව (ආ)		4,475,929,923	2,664,450,918
උපකරණ හා ද්‍රව්‍ය ස්වරූපයෙන් ලැබුණු ප්‍රදානයන්			
ජපාන රජය (JICA)		110,186,932	12,810
ලෝක ආහාර වැඩසටහන (WFP)		2,601,063,282	5,889,613,818
එක්සත් ජනපදය (කෘෂිකර්ම දෙපාර්තමේන්තුව) USDA		1,489,528,269	1,656,065,876
චීන රජය		108,675,356	11,942,050,589

ආධාරකරු	තත්‍ය	
	2023 රු.	2022 රු.
ජර්මන් රජය (GIZ)	2,190,834,251	-
මිස්ට්‍රිලියා රජය	2,159,659,867	-
කොරියානු රජය	354,385,330	-
ඉන්දියානු රජය	66,416,974	-
එක්සත් ජාතීන්ගේ සංවර්ධන වැඩසටහන (UNDP)	85,589,829	-
ආසියානු සංවර්ධන වැඩසටහන	22,248,628	-
නෙදර්ලන්ත රජය	2,019,460,000	-
එකතුව (ඇ)	11,208,048,717	19,487,743,093
සෘජු ගෙවීම්		
ජපාන ජාත්‍යන්තර සහයෝගීතා ඒජන්සිය (JICA)	721,919,011	1,137,388,099
ඉන්දියානු රජය	78,190,836	218,699,747
ජර්මන් රජය (GIZ)	1,669,620,361	1,398,229,085
චීන රජය	-	480,977,897
කොරියානු රජය	100,000,000	219,152,963
ජාත්‍යන්තර සංවර්ධනය පිළිබඳ ඇමෙරිකා එක්සත් ජනපද නියෝජිත ආයතනය (USAID)	434,473,253	3,112,355,331
ආසියානු සංවර්ධන බැංකුව (ADB)	213,823,513	226,000,000
ප්‍රංශ රජය	-	14,936,103
ස්විස් සම්මේලනය ස්විස්ටර්ලන්තය	292,891,190	126,121,982
මිස්ට්‍රිලියා රජය	193,831,953	1,003,322,459
ජීඩීසී, ක්ෂය රෝගය හා මැලේරියාවට එරෙහිව සටන් කිරීමේ ගෝලීය අරමුදල (GFATM)	10,401,403	61,119,060
ආසියාතික රටවල් (Reco Asia)	4,991,645	34,241,227
නෝර්වේ රජය (NORAD)	3,600,000	-
එක්සත් ජාතීන්ගේ සංවර්ධන වැඩසටහන (UNDP)	62,672,178	-
එකතුව (ඇ)	3,786,415,343	8,032,543,952
මුළු එකතුව = (අ)+(ආ)+(ඇ)+(ඈ)	24,803,439,298	33,402,403,963
5.2 දේශීය ප්‍රදාන		
මුදලින් ලැබුණු ප්‍රදානයන්		
ආපදාවලට ඔරොත්තු දෙන නිවාස ව්‍යාපෘතිය සඳහා ආධාර	289,747,505	-
1990 සුවසැරිය පදනම සඳහා ආධාර	407,900,000	-
ස්වාභිමානී ජාතික උත්සවය සඳහා ආධාර	530,000	-
මඩකලපුව වෘත්තීය පුහුණු මධ්‍යස්ථානයේ දෙවන සංවත්සරය සඳහා ආධාර	50,000	-
ජාත්‍යන්තර සංඥා භාෂාව සහ සුදුසැරයට් දිනය සඳහා ආධාර	150,500	-
එකතුව (අ)	698,378,005	-
උපකරණ හා ද්‍රව්‍ය ස්වරූපයෙන් ලැබුණු ප්‍රදානයන්		
බොරැල්ල ආයුර්වේද රෝහලේ තවදුරටත් අධික ගොඩනැගිල්ල සඳහා ද්‍රව්‍ය ප්‍රමාණය	-	2,645,500.00
එකතුව (ආ)	-	2,645,500.00
මුළු එකතුව = (අ)+(ආ)	698,378,005	2,645,500.00

2023 දෙසැම්බර් 31 දිනෙන් අවසන් වර්ෂය සඳහා
මූල්‍ය ප්‍රකාශයන්ට සටහන්

අනු සටහන්	ආදායම් සංකේතය	2023 රු.	2022 රු.
1.1 එකතු කළ අගය මත බද්ද			
මූල්‍යමය සේවාවන්	1002.01.01	88,528,786,518	63,468,269,737
අනෙකුත් සේවාවන්	1002.01.02	200,674,146,441	116,010,177,196
නිෂ්පාදන	1002.01.03	179,904,493,067	112,140,773,801
ආනයන	1002.01.04	225,352,803,704	171,452,438,798
එකතු කළ අගය මත බද්ද	1002.01.00	694,460,229,730	463,071,659,532
1.2 නිෂ්පාදන (විශේෂ විධිවිධාන) බද්ද			
සිගරට්	1002.05.01	117,466,701,553	104,160,061,906
මත්පැන්	1002.05.02	-	-
බනිජතෙල් නිෂ්පාදන	1002.05.03	143,642,439,301	53,073,534,123
මෝටර් වාහන	1002.05.04	32,525,767,540	14,503,582,079
ලොතරැයි	1002.05.05	-	-
වෙනත්	1002.05.99	4,713,097,498	5,598,413,494
නිෂ්පාදන (විශේෂ විධිවිධාන) බද්ද	1002.05.00	298,348,005,892	177,335,591,602
1.3 සුරාබද්ද (ආදායා පනත)			
මත්පැන්	1002.04.01	170,259,621,094	165,187,536,555
සුරාබද්ද (ආදායා පනත)	1002.04.00	170,259,621,094	165,187,536,555
1.4 ජාතික ගොඩනැගීමේ බද්ද			
සේවාවන්	1002.12.01	44,176,006	332,880,335
නිෂ්පාදන	1002.12.02	23,940,015	19,403,725
ආනයන	1002.12.03	259,965,755	61,143,500
ජාතික ගොඩනැගීමේ බද්ද	1002.12.00	328,081,775	413,427,560
1.5 බදු			
දුරකථන ග්‍රාහක බද්ද	1002.11.00	304,005,581	14,995,182,044
ටෙලිනාව්‍ය, විකුපට හා වානිජ වැඩසටහන් බද්ද	1002.13.00	50,450,000	215,020,000
ජංගම දුරකථන සන්නිවේදන කුළුණු බද්ද	1002.14.00	1,630,777,873	1,540,379,201
කෙටි වෙළඳ පැකිට්ටි බද්ද	1002.15.00	247,273,102	220,075,482
සේවාවන්	1002.03.01	880,259	11,309,942
නිෂ්පාදන	1002.03.02	-	-
ආනයන	1002.03.03	-	-
ජාතික ආරක්ෂක බද්ද	1002.03.00	880,259	11,309,942
සමාජ වගකීම් බද්ද	1002.10.00	12,300	-

අනු සටහන්	ආදායම් සංකේතය	2023 රු.	2022 රු.
සේවාවන්	1002.16.01	112,350,531,382	13,191,134,085
නිෂ්පාදන	1002.16.02	52,564,896,761	10,167,031,812
ආනයන	1002.16.03	51,265,118,412	12,752,864,609
සමාජ ආරක්ෂණ දායකත්ව බද්ද		216,180,546,555	36,111,030,506
		235,513,945,671	53,092,997,174
1.6 බලපත්‍ර ගාස්තු සහ අනෙකුත්			
සුබෝපහේති මෝටර් වාහන බද්ද	1003.01.00	3,021,178,181	1,331,926,748
ඔට්ටු හා සුදු බද්ද	1003.03.00	7,421,816,561	5,244,762,337.45
කොටස් ගනුදෙනු බද්ද	1003.04.00	2,477,736,910	4,215,856,857.08
ඉදිකිරීම් කර්මාන්ත සහතික අරමුදල් බද්ද	1003.05.00	-	-
බලපත්‍ර ගාස්තු සහ අනෙකුත්		12,920,731,651	10,792,545,942
1.7 හාණිව හා සේවා බද්ද			
සේවාවන්	1002.02.01	238,255	-
නිෂ්පාදන	1002.02.02	-	-
හාණිව හා සේවා බද්ද	1002.02.00	238,255	-
1.8 අනෙකුත් බදු			
දුම්කොළ බද්ද	1002.06.00	1,014,034,738	39,488,794
පිරිවැඩුම් බද්ද	1002.09.00	3,885,484	7,473,447
විගම් බද්ද	1003.10.00	14,350,332	10,728,103
ප්‍රේෂණ ගාස්තු	1003.11.00	-	-
		1,032,270,554	57,690,344
2.1 බදු			
වරාය සහ ගුවන් කොටුපල සංවර්ධන බද්ද	1001.04.00	175,486,337,460	180,595,424,536
ආනයන සෙස් බදු	1001.05.01	54,955,605,977	68,075,067,309
අපනයන සෙස් බදු	1001.05.02	2,228,505,704	2,242,555,084
විශේෂ වෙළඳ හාණිව බද්ද	1001.08.00	51,327,452,912	40,193,739,154
		283,997,902,052	291,106,786,083
2.2 ආනයන සහ අපනයන බදු			
ආනයන බදු	1001.01.00	105,120,348,637	50,009,441,350
අපනයන බදු	1001.02.00	26,750,355	41,318,861
		105,147,098,991	50,050,760,211
2.3 ආනයන සහ අපනයන බලපත්‍ර ගාස්තු			
ආනයන සහ අපනයන බලපත්‍ර ගාස්තු	1001.03.00	3,304,992,140	3,086,778,409
		3,304,992,140	3,086,778,409
3.1 ආදායම් බදු			
ආදායම් බද්ද	1004.01.01	555,304,408,507	453,905,241,708
		555,304,408,507	453,905,241,708

අනු සටහන්	ආදායම් සංකේතය	රු.	රු.
3.2 ආර්ථික සේවා ගාස්තු			
දේශීය	1004.04.01	234,523,199	174,028,987
විදේශීය	1004.04.02	12,152,096	27,723,682
ආර්ථික සේවා ගාස්තු	1004.04.00	246,675,295	201,752,669
3.3 රඳවා ගැනීම්			
පොළිය මත	1004.03.01	72,218,110,528	320,626,859
ගාස්තු සහ වෙනත්	1004.03.99	85,692,720,202	19,518,206,519
රඳවා ගැනීම්	1004.03.00	157,910,830,730	19,838,833,378
3.4 උපයන විට ගෙවීම් බද්ද (PAYE)			
උපයන විට ගෙවීම් බද්ද	1004.02.01	144,954,798,806	25,546,114,363
		144,954,798,806	25,546,114,363
3.5 ලාභාංශ බද්ද			
ලාභාංශ බද්ද	1004.01.02	46,887,231	250,702,924
		46,887,231	250,702,924
3.6 ප්‍රේෂණ බද්ද			
ප්‍රේෂණ බද්ද	1004.01.03	1,667,666,088	1,001,848,659
		1,667,666,088	1,001,848,659
3.7 ප්‍රාග්ධන ලාභ බද්ද			
ප්‍රාග්ධන ලාභ බද්ද	1004.05.00	2,679,199,097	5,315,389,458
		2,679,199,097	5,315,389,458
3.8 අනෙකුත්			
ස්වේච්ඡාවෙන් හෙළිදරව් කිරීම මත බද්ද	1004.06.00	11,783,867	3,969,890,410
		11,783,867	3,969,890,410
3.9 අනෙකුත්			
අනෙකුත්	1004.02.99	48,533,060,340	23,991,056,550
		48,533,060,340	23,991,056,550
4.1 දඩමුදල් හා රාජසන්තක කිරීම් (පේතු)			
දඩමුදල් හා රාජසන්තක කිරීම් (පේතු)	2003.03.01	5,438,106,419	4,549,141,645
		5,438,106,419	4,549,141,645
4.2 දඩමුදල් හා රාජසන්තක කිරීම් (වෙනත්)			
දඩමුදල් හා රාජසන්තක කිරීම් (වෙනත්)	2003.03.02	2,872,456,836	1,837,908,914
		2,872,456,836	1,837,908,914
ප්‍රදානයන්			
5.1 විදේශීය ප්‍රදානයන්	3001.01.00	24,803,439,298	33,402,403,963
5.2 දේශීය ප්‍රදානයන්	3001.02.00	698,378,005	2,645,500
		25,501,817,303	33,405,049,463

2023 දෙසැම්බර් 31 දිනෙන් අවසන් වර්ෂය සඳහා
මූල්‍ය ප්‍රකාශයන්ට සටහන්

	අනු සටහන්	2023 රු.	2022 රු.
6 අගය හුවමාරු ගනුදෙනු මගින් ලැබෙන ආදායම			
විගණන ගාස්තු	6.1	108,723,167,422	64,202,561,363
ලාභ	6.2	60,496,772,520	22,004,727,426
සමාජ සංරක්ෂණ දායක මුදල්	6.3	36,258,424,820	37,415,664,245
වර්තන පැවරීම්	6.4	5,966,176,282	33,898,784,081
සේවා ආදායම්	6.5	30,700,710,204	19,916,735,341
පොළිය	6.6	26,245,034,955	7,325,545,826
කුලී	6.7	6,986,315,943	5,861,707,128
ලාභාංශ	6.8	15,204,348,243	6,087,754,385
එක්සත් ජාතීන්ගේ සාම්පාදික මෙහෙයුම් තුළින් ලද ආදායම	6.9	10,124,287,627	2,447,153,974
රජයේ වී මිලදී ගැනීමේ වැඩසටහන	6.10	961,121,370	219,195,182
භාණ්ඩාගාර බැඳුම්කර අධිකාරය	6.11	19,418,195,594	22,648,682,855
දෙපාර්තමේන්තුමය විකිණීම්	6.12	158,732,020	119,168,958
ජල විදුලි බලය විකිණීමෙන් ලබන ආදායම	6.13	1,353,731,252	59,974,294
රජයේ නිලධාරීන්ට ලබාදෙන යතුරු පැදි සම්බන්ධ මූලික ගෙවීම්	6.14	490,386	909,850
නොතාරිස්වරුන්ට වාර්ෂික මහාධිකරණ සහතික නිකුත් කිරීමේ ගාස්තු	6.15	8,939,192	10,182,454
අනෙකුත් ලැබීම්	6.16	27,058,002,760	19,060,869,849
අනෙකුත් බලපත්‍ර ගාස්තු	6.17	3,885,686,378	2,905,290,759
		353,550,136,968	244,184,907,969
7 අනෙකුත් ආදායම			
වත්කම් විකිණීම්	7.1	515,895,718	584,212,972
		515,895,718	584,212,972

2023 දෙසැම්බර් 31 දිනෙන් අවසන් වර්ෂය සඳහා
මූල්‍ය ප්‍රකාශයන්ට සටහන්

අනු සටහන්	ආදායම් සංකේතය	2023 රු.	2022 රු.
6.1 පරිපාලනාත්මක ගාස්තු හා ගෙවීම්			
විගණන ගාස්තු	2003.02.01	415,611,400	489,581,029
පුද්ගලයින් ලියාපදිංචි කිරීමේ පනත යටතේ ගාස්තු	2003.02.03	1,128,518,400	552,262,863
මිනින්දෝරු දෙපාර්තමේන්තුවට අදාළ ගාස්තු	2003.02.04	359,211,368	319,289,778
රජයේ මුද්‍රණාලයේ ලැබීම්	2003.02.05	1,091,284,271	928,554,129
සත්ව හා වෘක්ෂලතා සංරක්ෂණ ආඥා පනත යටතේ ගාස්තු	2003.02.06	50,026,598	26,791,472
විසා බලපත්‍ර, විදේශ ගමන් බලපත්‍ර හා ද්විත්ව පුරවැසිභාවය ලබා ගැනීම සම්බන්ධ ගාස්තු	2003.02.07	42,772,537,242	23,834,534,358
අපගමන බද්ද	2003.02.08	38,828,543,756	22,248,864,840
තක්සේරු දෙපාර්තමේන්තුවේ ගාස්තු	2003.02.09	244,849,260	234,658,165
සමාගම් රෙජිස්ට්‍රාර්ගේ ගාස්තු	2003.02.10	183,673,278	128,132,962
සංස්ථා සහ ව්‍යවස්ථාපිත මණ්ඩලවලින් නෛතික ගාස්තු	2003.02.11	124,597,691	108,727,032
රාජ්‍ය කොන්ත්‍රාත් පනත යටතේ අයකරනු ලබන ගාස්තු	2003.02.12	49,895,800	29,066,000
විභාග හා අනෙකුත් ගාස්තු	2003.02.13	217,794,625	69,225,436
මෝටර් රථ ප්‍රවාහන පනත යටතේ අයකරනු ලබන ගාස්තු සහ අනෙකුත් ලැබීම්	2003.02.14	12,197,934,922	6,554,422,058
සහනදායී මෝටර් රථ බලපත්‍ර නිකුත් කිරීම යටතේ මෝටර් රථ පැවරීමේදී අයකරනු ලබන ලියාපදිංචි කිරීමේ ගාස්තු	2003.02.15	6,867	77
ගුවන්යානා කුලී ආදායම්	2003.02.16	14,705,813	14,591,537
ඇගයුම් සඳහා දේශීය විකුණුම් මත ගාස්තු	2003.02.17	171,682,532	196,200,390
කෘෂිකර්ම දෙපාර්තමේන්තුවට අදාළ ගාස්තු	2003.02.18	884,822,691	783,736,614
උද්භිද උද්‍යානවලට අදාළ ගාස්තු	2003.02.19	833,193,462	388,379,319
බනිජ තෙල් කර්මාන්ත අමාත්‍යාංශයට අදාළ ගාස්තු	2003.02.21	1,724,530,475	187,216,484
වෙළඳ නාවික ලේකම් කාර්යාල ගාස්තු	2003.02.22	198,254,438	49,745,845
කැසිනෝ බලපත්‍ර ගාස්තු	2003.02.23	-	2,000,000,000
විවිධ	2003.02.99	7,231,492,534	5,058,580,975
පරිපාලනාත්මක ගාස්තු හා ගෙවීම්	2003.02.00	108,723,167,422	64,202,561,363
6.2 ලාභ			
ලාභ	2002.03.00	60,496,772,520	22,004,727,426
		60,496,772,520	22,004,727,426
6.3 සමාජ සංරක්ෂණ දායක මුදල්			
මධ්‍යම රජය	2004.01.00	22,713,034,278	23,872,352,903
පළාත් සභා	2004.02.00	13,545,390,542	13,543,311,342
සමාජ සංරක්ෂණ දායක මුදල්	2004.01.00	36,258,424,820	37,415,664,245
6.4 වර්තන පැවරීම්			
මහ බැංකුවේ ලාභ	2005.01.00	1,028,542,891	30,007,245,202
ජාතික ලොකරැයි මණ්ඩලය හා අනෙකුත් පැවරීම්	2005.99.00	4,937,633,391	3,891,538,878
	2005	5,966,176,282	33,898,784,081

අනු සටහන්	ආදායම් සංකේතය	2023 රු.	2022 රු.
6.5 සේවා ආදායම්			
දුම්රිය	2001.01.00	16,079,474,196	10,335,603,441
තැපැල්	2001.02.00	13,627,445,761	9,268,542,792
ගබඩා අත්තිකාරම් (පුපුරණ ද්‍රව්‍ය) ගිණුම	2001.03.00	900,000,000	247,000,000
බන්ධනාගාර කාර්මික හා කෘෂිකාර්මික අත්තිකාරම් ගිණුම	2001.04.00	93,790,247	65,589,108
		30,700,710,204	19,916,735,341
6.6 පොළිය			
උපණය	2002.02.01	9,439,025,444	5,597,585,565
වෙනත්	2002.02.99	16,806,009,511	1,727,960,261
පොළිය	2002.02.00	26,245,034,955	7,325,545,826
6.7 කුලී			
රජයේ ගොඩනැගිලි හා නිවාස කුලී	2002.01.01	1,634,693,929	1,504,677,796
රජයේ කැලැව්ලින් ලැබෙන ආදායම	2002.01.02	1,739,394,752	2,081,315,722
ඉඩම් හා අනෙකුත් බදු කුලී	2002.01.03	150,083,569	113,025,610
ප්‍රාදේශීය වතු සමාගම්වලින් ලැබෙන කල්බදු කුලී	2002.01.04	1,880,763,681	1,216,494,535
අනෙකුත් කල්බදු කුලී	2002.01.99	1,581,380,012	946,193,464
කුලී	2002.01.00	6,986,315,943	5,861,707,128
6.8 ලාභාංශ			
ලාභාංශ	2002.04.00	15,204,348,243	6,087,754,385
		15,204,348,243	6,087,754,385
6.9 එක්සත් ජාතීන්ගේ සාමසාධක මෙහෙයුම් තුළින් ලද ආදායම			
එක්සත් ජාතීන්ගේ සාමසාධක මෙහෙයුම් තුළින් ලද ආදායම	2003.06.00	10,124,287,627	2,447,153,974
		10,124,287,627	2,447,153,974
6.10 රජයේ වී මිලදී ගැනීමේ වැඩසටහන			
රජයේ වී මිලදී ගැනීමේ වැඩසටහන	2003.07.00	961,121,370	219,195,182
		961,121,370	219,195,182
6.11 භාණ්ඩාගාර බැඳුම්කර අධිකාරය			
භාණ්ඩාගාර බැඳුම්කර අධිකාරය	2003.05.00	19,418,195,594	22,648,682,855
		19,418,195,594	22,648,682,855
6.12 දෙපාර්තමේන්තුමය විකිණීම්			
දෙපාර්තමේන්තුමය විකිණීම්	2003.01.00	158,732,020	119,168,958
		158,732,020	119,168,958
6.13 ජල විදුලි බලය විකිණීමෙන් ලබන ආදායම			
ජල විදුලි බලය විකිණීමෙන් ලබන ආදායම	2003.08.00	1,353,731,252	59,974,294
		1,353,731,252	59,974,294

අනු සටහන්	ආදායම් සංකේතය	2023 රු.	2022 රු.
6.14 රජයේ නිලධාරීන්ට ලබාදෙන යතුරු පැදි සම්බන්ධ මූලික ගෙවීම්			
රජයේ නිලධාරීන්ට ලබාදෙන යතුරු පැදි සම්බන්ධ මූලික ගෙවීම්	2003.04.00	490,386	909,850
		490,386	909,850
6.15 නොතාරිස්වරුන්ට වාර්ෂික මහාධිකරණ සහතික නිකුත් කිරීමේ ගාස්තු			
නොතාරිස්වරුන්ට වාර්ෂික මහාධිකරණ සහතික නිකුත් කිරීමේ ගාස්තු	1003.08.00	8,939,192	10,182,454
		8,939,192	10,182,454
6.16 අනෙකුත් ලැබීම්			
අනෙකුත් ලැබීම්	2003.99.00	27,058,002,760	19,060,869,849
		27,058,002,760	19,060,869,849
6.17 අනෙකුත් බලපත්‍ර ගාස්තු			
රෙජිස්ට්‍රාර් ජනරාල් දෙපාර්තමේන්තුවට අදාළ ලියාපදිංචි කිරීමේ ගාස්තු	1003.07.02	2,400,009,636	2,166,590,031
පෞද්ගලික දැව ප්‍රවාහනය	1003.07.03	121,693,246	133,201,789
මෝටර් රථ විකිණීම මත බදු	1003.07.04	35,596,226	32,755,603
රාජ්‍ය ආරක්ෂක අමාත්‍යාංශයට අදාළ බලපත්‍ර ගාස්තු	1003.07.05	64,116,857	42,416,904
ධීවර සහ ජලජ සම්පත් දෙපාර්තමේන්තුවට අදාළ බලපත්‍ර ගාස්තු	1003.07.06	179,170,315	185,602,364
වාහන හිමිකම් බද්ද	1003.07.10	978,765,002	108,004,802
ණය ආපසු ගෙවීමේ බද්ද	1003.07.11	31,369,964	81,798,840
අනෙකුත්	1003.07.99	156,113,454	145,816,328
සමාගම් ලියාපදිංචි කිරීමේ බද්ද	1003.07.08	(88,230,000)	-
කාඩ්පත් බද්ද	1003.07.09	7,081,679	9,104,097
		3,885,686,378	2,905,290,759
7.1 ප්‍රාග්ධන වත්කම් විකිණීම් වාහන	2006.02.01	329,570,816	226,400,016
ප්‍රාග්ධන වත්කම් විකිණීම් අනෙකුත්	2006.02.02	186,324,902	357,812,957
		515,895,718	584,212,972

2023 දෙසැම්බර් 31 දිනෙන් අවසන් වර්ෂය සඳහා
මූල්‍ය ප්‍රකාශයන්ට සටහන්

		අනු සටහන්	2023 රු.	2022 රු.
8				
1001	වැටුප් සහ චේතන		350,085,070,609	398,594,571,290
1003	අතිකාල සහ නිවාඩු දින වැටුප්		266,646,199,461	269,051,036,660
1002	චේතන් දීමනා		47,883,578,288	45,299,117,103
2401	කාර්ය මණ්ඩල පුහුණු		6,070,470,950	6,319,128,207.46
1506	රජයේ සේවකයින් සඳහා දේපළ ණය පොළී		1,951,050,625	2,191,342,417
			672,636,369,933	721,455,195,677
9 අනෙකුත් පිරිවැය				
	සැපයීම්	9.1	291,723,229,369	159,309,120,006
	සේවා	9.2	74,999,808,013	55,884,718,808
	තඩන්තු වියදම්	9.3	51,076,478,575	27,225,323,173
	ගමන් වියදම්	9.4	24,250,989,301	16,131,786,081
			442,050,505,258	258,550,948,068
10 ප්‍රදානයන් සහ සහනාධාර				
1501	සුභසාධන වැඩසටහන්		301,200,066,032	230,882,212,933
1507	පළාත් සභා සඳහා දායකත්වය		333,566,964,524	298,737,421,000
1502	විග්‍රාහික ප්‍රතිලාභ		372,861,600,089	309,766,325,434
1503	රාජ්‍ය ආයතන		77,490,823,510	75,900,096,872
1504	සංවර්ධන සහනාධාර		85,038,802,257	74,413,276,928
1505	සම්මාදම් සහ දායකමුදල්		3,259,659,019	2,387,391,686
1508	චේතන්		3,127,916,934	5,293,149,224
1509	රාජ්‍ය ආයතන (චේතන් මෙහෙයුම් වියදම්)		26,970,731,755	21,483,234,070
2201	රාජ්‍ය ආයතන		64,232,170,159	72,946,831,126
2202	සංවර්ධන සහායන්		37,973,174,932	39,300,549,758
2203	පළාත් සභා සඳහා දායකත්වය		10,100,000,000	5,846,861,800
2204	විදේශයන්ට මාරුකිරීම්		1,365,556,140	1,540,006,525
2205	රාජ්‍ය නොවන ආයතන සඳහා ප්‍රාග්ධන ප්‍රදානයන්		511,036,632	1,307,937,453
			1,317,698,501,982	1,139,805,294,810
11 මූල්‍ය පිරිවැය				
1601	දේශීය ණය		1,131,300,820,971	837,513,737,610
1602	විදේශීය ණය		123,391,434,479	128,621,067,120
1603	භාණ්ඩාගාර බිල්පත් සහ භාණ්ඩාගාර බැඳුම්කර මත වට්ටම්		1,200,907,288,888	599,054,822,645
1406	කල්බදු වාහන සඳහා වූ පොළී ගෙවීම්		171,915,971	111,322,755
			2,455,771,460,309	1,565,300,950,129
12 අනෙකුත් පුනරාවර්තන වියදම්				
	රාජ්‍ය ආයෝජන යටතේ අනෙකුත් පුනරාවර්තන වියදම්	12.1	388,401,390,495	354,987,658,691
1701	පාඩු හා කපාහැරීම්		131,972,628	164,610,945
1702	අනපේක්ෂිත සේවා		-	-
1703	රාජ්‍ය භාෂා ප්‍රතිපත්ති ක්‍රියාත්මක කිරීම		46,926,225	48,825,506
			388,580,289,347	355,201,095,141

2023 දෙසැම්බර් 31 දිනෙන් අවසන් වර්ෂය සඳහා
මූල්‍ය ප්‍රකාශයන්ට සටහන්

අනු සටහන්	වැය විෂය අංකය	2023 රු.	2022 රු.
9.1 සැපයීම්			
ලිපිද්‍රව්‍ය සහ කාර්යාලයීය අවශ්‍යතා	1201	6,512,762,502	3,816,094,546
ඉන්ධන	1202	45,257,772,707	37,454,639,383
ආහාරපාන සහ නිල ඇඳුම්	1203	80,682,779,211	35,167,559,650
වෛද්‍ය සැපයීම්	1204	147,708,158,864	75,718,354,640
වෙනත්	1205	11,561,756,085	7,152,471,786
		291,723,229,369	159,309,120,006
9.2 සේවා			
ප්‍රවාහන	1401	7,228,280,563	6,598,423,502
තැපැල් සහ සන්නිවේදන	1402	4,654,928,847	4,006,425,141
විදුලිය සහ ජලය	1403	25,347,129,523	14,676,308,199
බදු කුලී සහ පළාත් පාලන ආයතන බදු	1404	8,611,354,562	7,601,652,297
මෙහෙයුම් කල්බදු ක්‍රමයට ප්‍රසම්පාදිත වාහන සඳහා වාරික ගෙවීම්	1408	339,665,696	660,042,333
වෙනත්	1409	28,818,448,821	22,341,867,336
		74,999,808,013	55,884,718,808
9.3 නඩත්තු වියදම්			
වාහන	1301	5,874,916,687	4,279,738,472
යන්ත්‍ර සහ යන්ත්‍රෝපකරණ	1302	4,797,010,927	2,961,247,396
ගොඩනැගිලි සහ ඉදිකිරීම්	1303	1,707,371,415	1,156,715,580
මූලධන වත්කම් පුනරුත්ථාපනය හා වැඩිදියුණු කිරීම			
ගොඩනැගිලි සහ ඉදිකිරීම්	2001	17,461,123,370	6,540,846,766
යන්ත්‍ර සහ යන්ත්‍රෝපකරණ	2002	12,581,545,586	7,313,395,570
වාහන	2003	8,654,510,591	4,973,379,389
		51,076,478,575	27,225,323,173
9.4 ගමන් වියදම්			
දේශීය	1101	22,434,114,110	15,051,113,074
විදේශීය	1102	1,816,875,191	1,080,673,007
		24,250,989,301	16,131,786,081
12.1 රාජ්‍ය ආයෝජන යටතේ අනෙකුත් පුනරාවර්තන වියදම්			
ප්‍රතිව්‍යුහගතකරණය	2501	17,119,927	18,317,447
පළාත් සභා සඳහා දායකත්වය	2504	24,540,266,069	14,134,759,131
ප්‍රසම්පාදන පෙර සූදානම් වීම්	2505	22,780,891	14,549,791
යටිතල පහසුකම් සංවර්ධනය	2506	305,202,534,826	271,129,449,783
පර්යේෂණ සහ සංවර්ධන	2507	13,597,142,824	8,993,843,637
වෙනත්	2509	45,021,545,958	60,696,738,903
		388,401,390,495	354,987,658,691

සටහන 13 - මූල්‍ය නොවන වත්කම් පිළිබඳ ප්‍රකාශය 2023

ගොඩනැගිලි- 9151: 426,118,267,945
 යන්ත්‍රෝපකරණ- 9152: 442,971,080,531
 ඉඩම්- 9153: 1,110,853,908,854
 අස්ථායී වත්කම්- 9154: 10,425,942,570
 පිටවිද්‍යාත්මක වත්කම්- 9155: 121,210,870
 කෙරීමෙන් යන වැඩ- 9160: 543,737,044,762
 කප්පා- 9180: 2,939,416,408
 මුළු එකතුව: 2,537,166,871,940

ලෙඳපුරය	වර්ගය	අයිතමය	කේතය	අවසාන ශේෂය 2022	අරමුදල වර්ෂය තුළ එකතු වූ ප්‍රමාණය	අරමුදල ශේෂය 2023	මාරු කිරීම	මිලදී ගැනීම්	අපහරණයන්	අවසාන ශේෂය 2023
9151 1.1-නිවාස ගොඩනැගිලි		බේට්ටු නිවාස	6111	40,280,488,816	9,030,954,417	49,311,443,233	107,650,154	705,309,319	357,466,056	49,766,936,650
		ගාජ	****611101	32,620,175	-	32,620,175	-	-	-	32,620,175
		ජංගම නිවාස	****611102	310,185,837	20,815,000	331,000,837	-	131,580,500	-	462,581,337
		නිවාස යෝජනා ක්‍රම/කටු නිවාස	****611103	5,869,134	11,996,750	17,865,884	3,085,000	-	-	20,950,884
		තනායම්	****611104	11,010,469,081	5,845,131,042	16,855,600,124	-	107,630,736	-	16,963,230,860
		ගොඩනැගිලි සහ ආපනාලා	****611105	1,412,856,997	76,101,900	1,488,958,897	-	51,909	-	1,489,010,805
		නිල නිවාස	****611106	467,657,804	-	467,657,804	4,742,168	79,917,900	-	552,317,872
		සංචාරක බංගලා	****611107	24,467,508,042	1,626,549,142	26,094,057,184	94,799,130	346,342,508	125,634,947	26,409,563,876
9151 1.2-නිවාස නොවන ගොඩනැගිලි		පොදු විනෝදාස්වාදය සඳහා වූ ගොඩනැගිලි	6112	2,573,321,746	1,450,360,582	4,023,682,328	5,023,856	38,596,766	231,831,109	3,835,471,840
		බඩු ගබඩාව	****611204	324,529,947,996	34,144,694,902	358,674,642,898	12,149,149,885	11,353,390,361	9,896,044,676	372,281,138,469
		ඉවත්තොටුපොළ	****611205	3,334,578,164	320,953,487	3,655,531,650	-	74,071,074	-	3,729,602,724
		කම්හල්	****611206	6,202,828,738	475,110,037	6,677,938,774	244,732,032	117,519,162	15,600,362	7,024,589,606
		ආදානනාගාර	****611210	4,209,316,204	4,050,200	4,213,366,404	-	-	-	4,213,366,404
		පාසල්	****611207	-	-	-	-	143,215	-	143,215
		විද්‍යාගාර සහ පර්යේෂණායතන	****611202	48,698,637,232	595,942,148	49,294,579,379	46,857,201	1,544,933,289	159,496,766	50,726,873,104
		වෙළඳපොළවල්	****611209	3,454,882,282	13,025,000	3,467,907,282	116,056	47,774,534	37,809,661	3,477,988,211
		කාර්යාල ගොඩනැගිලි	****611208	290,281,241	76,570,550	366,851,791	-	6,814,974	-	373,666,765
			****611201	199,801,193,184	24,142,589,616	223,943,782,800	11,857,444,596	9,523,248,881	6,374,537,887	238,949,938,389

සටහන 13 - මූල්‍ය නොවන වත්කම් පිළිබඳ ප්‍රකාශය 2023

ගොඩනැගිලි- 9151: 426,118,267,945
 යන්ත්‍රෝපකරණ- 9152: 442,971,080,531
 ඉඩම්- 9153: 1,110,853,908,854
 අස්ථායී වත්කම්- 9154: 10,425,942,570
 පිටවිද්‍යාත්මක වත්කම්- 9155: 121,210,870
 කෙටිකාලීන යන වැඩ- 9160: 543,737,044,762
 කළමනා- 9180: 2,939,416,408
 මුළු එකතුව: 2,537,166,871,940

ලෙඳපံරය	වර්ගය	අයිතමය	කේතය	අවසාන ශේෂය 2022	අරමුභාග ශේෂයට වර්ෂය තුළ එකතු වූ ප්‍රමාණය	අරමුභාග ශේෂය 2023	මාරු කිරීම	මිලදී ගැනීම්	අපහරණයන්	අවසාන ශේෂය 2023
9151 1.3-වෙනත් ශ්‍රේණිමි	රෝහල්	අධිමට්ටම් මාර්ග, විදු, මොමාර්ග	****6111203	58,538,143,377	8,516,453,866	67,054,597,243	-	40,074,233	3,308,600,000	63,786,071,476
		පාලම	****6111302	42,000	5,119,622	5,161,622	-	4,319,787,387	4,319,787,387	5,161,622
		උමං	****6111303	4,450,002	-	4,450,002	-	-	-	4,450,002
		දුම්රිය මාර්ග උපමාර්ග	****6111304	518,231,288	384,580,922	902,812,210	-	22,887,793	-	925,700,004
		ඉවත් පට	****6111305	134,000	-	134,000	-	-	-	134,000
		වරාය වේලි සහ වෙනත් ජලසම්පාදන වැඩපොළ	****6111306	145,538,611	22,397,459	167,936,071	-	1,416,371	-	169,352,442
		භූගත වත්කම්, කැනීම් සඳහා යොදාගනු ලබන උපකරණ	****6111307	49,371,270	347,175	49,718,445	-	145,426,275	15,175	195,129,545
		සන්නිවේදන රැහැන්, විදුලි රැහැන් සහ තල මාර්ග	****6111308	1,264,727,005	52,220,541	1,316,947,546	32,000,000	7,829,144	-	1,356,776,690
		එළිමහන් ක්‍රීඩා සහ විනෝදාත්මක පහසුකම්	****6111309	531,962,197	-	531,962,197	-	-	-	531,962,197
		අපවහන පද්ධති පිළියම් සංකීර්ණ	****6111310	301,637,908	857,508	302,495,416	20,690,836	-	-	323,186,252
		පොම්ප කරන ස්ථාන	****6111311	258,578,614	5,900,000	264,478,614	-	-	-	264,478,614
		ගොවිපොළ සහ කෘෂිකර්මය ආශ්‍රිත වත්කම්	****6111312	162,182,373	13,604,392	175,786,764	-	-	-	175,786,764
9151-උප එකතුව				368,110,695,422	43,715,348,291	411,826,043,713	12,309,490,876	48,567,780,872	46,585,047,515	426,118,267,945
9160 1.4-කෙටිකාලීන යන වැඩ - ගොඩනැගිලි හා ශ්‍රේණිමි		කෙටිකාලීන යන වැඩ - ගොඩනැගිලි හා ශ්‍රේණිමි	****611140	64,807,423,977	6,372,498,345	71,179,922,322	2,313,404,968	1,734,713,746	2,424,824,913	72,803,216,123
			61114	271,627,374,846	500,025,671,228	771,653,046,073	52,579,657,045	6,296,889,047	286,792,547,404	543,737,044,762

සටහන 13 - මූල්‍ය නොවන වත්කම් පිළිබඳ ප්‍රකාශය 2023

ගොඩනැගිලි- 9151: 426,118,267,945
 යන්ත්‍රෝපකරණ- 9152: 442,971,080,531
 ඉඩම්- 9153: 1,110,853,908,854
 අස්ථායී වත්කම්- 9154: 10,425,942,570
 පිටවිද්‍යාත්මක වත්කම්- 9155: 121,210,870
 කෙරීමෙන් යන වැඩ- 9160: 543,737,044,762
 කළමනා- 9180: 2,939,416,408
 මුළු එකතුව: 2,537,166,871,940

ලෙඳපံරය	වර්ගය	අයිතමය	කේතය	අවසාන ශේෂය 2022	ආරම්භක ශේෂය 2023	මාරු කිරීම	මිලදී ගැනීම්	අපහරණයන්	අවසාන ශේෂය 2023
		බෝර්ටු නිවාස	****611141	31,266,231	-	-	-	-	31,266,231
		ගෙවුම්	****6111410	2,611,983,872	-	-	192,032,662	-	2,804,016,534
		පොදු විනෝදාස්වාදය සඳහා වූ ගොඩනැගිලි	****6111411	829,073,609	-	-	29,415,634	11,698,490	846,790,753
		බඩු ගබඩාව	****6111412	1,947,004,337	1,954,274,212	-	14,865,979	16,102,201	1,953,037,989
		ආදායගාර	****6111414	83,007	-	-	-	-	83,007
		වෙළඳපොළ	****6111415	11,282,470	-	-	999,918	-	12,282,388
		විද්‍යාගාර සහ පර්යේෂණායතන	****6111416	11,148,341	449,504,573	820,493,604	7,641,583	-	1,288,788,101
		කම්මන්තිශාලා	****6111417	21,513,462	-	-	2,686,986	-	24,200,448
		අධිමිලි මාරු, විදු, මොමාර්ග	****6111418	143,540,305,597	343,562,800,245	47,497,307,720	-	182,476,039,198	352,124,374,364
		පාලම	****6111419	9,904,768,467	158,371,547,783	1,917,399,555	528,100	99,326,824,775	60,962,650,663
		ගොජ	****611142	40,747,212	-	-	1,061,892	-	41,809,105
		භූමිය මාරු උපමාර්ග	****6111421	477,900	-	-	-	-	477,900
		ඉවත් නොවූ පොළ ධාවන පට	****6111422	704,006	-	-	-	-	704,006
		වරාය මිලි සහ මෙවනේ ප්ලාස්මසඳන වැටපොළ	****6111423	14,547,508	-	-	1,240,592	-	15,788,101
		භූගත වත්කම් කැනීම් සඳහා යොදාගනු ලබන උපකරණ	****6111424	4,023,641	-	-	-	-	4,023,641
		සන්නිවේදන රැහැන්, විදුලි රැහැන් සහ නළ මාර්ග	****6111425	34,724,650	-	-	4,153,648	-	38,878,298
		ජලිමගන් ශ්‍රීඩා සහ විනෝදාත්මක පහසුකම්	****6111426	939,088,604	-	-	88,610	-	939,177,214
		අපවනන පද්ධති පිළියම් සංකීර්ණ	****6111427	19,301,531	-	-	-	-	19,301,531

සටහන 13 - මූල්‍ය නොවන වත්කම් පිළිබඳ ප්‍රකාශය 2023

ගොඩනැගිලි- 9151: 426,118,267,945
 යන්ත්‍රෝපකරණ- 9152: 442,971,080,531
 ඉඩම්- 9153: 1,110,853,908,854
 අස්ථායීය වත්කම්- 9154: 10,425,942,570
 පිටවිද්‍යාත්මක වත්කම්- 9155: 121,210,870
 කෙරීමෙන් යන වැඩ- 9160: 543,737,044,762
 කළමනා- 9180: 2,939,416,408
 මුළු එකතුව: 2,537,166,871,940

ලෙජරය	වර්ගය	අයිතමය	කේතය	අවසාන ශේෂය 2022	ආරම්භක ශේෂය වූ ප්‍රමාණය	ආරම්භක ශේෂය 2023	මාරු කිරීම්	මිලදී ගැනීම්	අපහරණයන්	අවසාන ශේෂය 2023
9160-පළාත් පාලන උපකරණ	9152 2.1-ප්‍රවාහන උපකරණ	පොළීපතරණ ස්ථාන	****6111428	165,234,794	-	165,234,794	-	1,200,002	-	166,434,796
		ගොඩනැගිලි සහ කාමීකරණ	****6111429	3,262,086	-	3,262,086	-	-	-	3,262,086
		ජංගම නිවාස	****611143	61,155,297	-	61,155,297	-	415,515	824,550	60,746,261
		නානායම්	****6111430	2,488,956	-	2,488,956	-	30,000	-	2,518,956
		නිවාස සංකීර්ණ සහ මිලදී නිවාස	****611144	54,423,613	473,255,348	527,678,961	-	128,143,640	-	655,822,601
		ගොඩනැගිලි සහ ආපනශාලා	****611145	4,937,614	-	4,937,614	-	1,178,825	-	6,116,439
		නිල නිවාස	****611146	5,074,359,615	463,959,333	5,538,318,948	-	247,286,465	522,690,451	5,262,914,963
		සංචාරක බංගලා	****611147	204,077,845	-	204,077,845	-	908,000	-	204,985,845
		කාර්යාල ගොඩනැගිලි	****611148	37,384,933,460	223,696,081	37,608,629,541	31,051,199	3,449,958,630	1,679,810,092	39,409,829,279
		පාසල්	****611149	3,903,033,147	5,908,112	3,908,941,259	-	478,338,618	333,732,735	4,053,547,142
				271,627,374,846	500,025,671,228	771,653,046,073	52,579,657,045	6,296,889,047	286,792,547,404	543,737,044,762
			61121	248,662,857,690	39,627,981,721	288,290,839,412	2,522,511,542	1,417,483,359	4,397,773,753	287,833,060,559
		කාර්මික වාහන	****6112104	5,228,451,422	798,115,896	6,026,567,318	5,426,747	16,515,750	18,224,885	6,030,284,930
		හාණ්ඩ ප්‍රවාහන වාහන	****6112102	17,038,709,344	6,415,837,878	23,454,547,223	-	129,676,261	1,017,496,307	22,566,727,177
		දුම්රිය	****6112107	38,851,572,114	-	38,851,572,114	-	238,427,994	-	39,090,000,108
		ගුවන්ගාමා	****6112108	53,847,374,223	1,492,897,136	55,340,271,359	874,549,567	539,054,193	16,767,278	56,737,107,840
9152 2.2-මෙහෙයුම් සහ උපකරණ		ලීලානරථ	****6112105	5,092,120,117	852,680,968	5,944,801,085	-	659,940	84,190,695	5,861,270,330
		මිනී වාහන	****6112101	92,644,134,162	28,931,991,447	121,576,125,609	1,642,335,227	489,920,171	3,024,543,732	120,683,837,275
		නැව්	****6112106	29,255,747,657	133,576,670	29,389,324,327	-	-	490,975	29,388,833,352
		කාර්මිකාමික වාහන	****6112103	3,407,045,682	305,139,681	3,712,185,363	-	726,875	175,468,178	3,537,444,061
		යතුරුපැදි	****6112109	3,297,702,968	697,742,045	3,995,445,014	200,000	1,349,085	60,591,703	3,936,402,396
			61122	136,154,966,558	8,054,015,961	144,208,982,519	6,141,054,901	8,493,468,572	3,705,486,020	155,138,019,972
		ආරක්ෂක උපකරණ	****6112215	7,807,254,505	165,894,283	7,973,148,788	99,979	361,044,594	3,278,754	8,331,014,606

සටහන 13 - මූල්‍ය නොවන වත්කම් පිළිබඳ ප්‍රකාශය 2023

ගොඩනැගිලි- 9151: 426,118,267,945
 යන්ත්‍රෝපකරණ- 9152: 442,971,080,531
 ඉඩම්- 9153: 1,110,853,908,854
 අස්ථායී වත්කම්- 9154: 10,425,942,570
 පිටවිද්‍යාත්මක වත්කම්- 9155: 121,210,870
 කෙරීමෙන් යන වැඩ- 9160: 543,737,044,762
 කළමනා- 9180: 2,939,416,408
 මුළු එකතුව: 2,537,166,871,940

ලෙඳරය	වර්ගය	අයිතමය	කේතය	අවසාන වේගය 2022	අරමුදල වර්ගය තුළ එකතු වූ ප්‍රමාණය	අරමුදල වේගය 2023	මාරු කිරීම	මිලදී ගැනීම	අපහරණයන්	අවසාන වේගය 2023
9152-උප එකතුව 9180 2.3-කළමනාකරණ වත්කම්		කාර්යාල උපකරණ	****6112201	12,485,855,340	451,556,775	12,937,412,115	46,632,243	696,257,606	215,085,983	13,465,215,980
		විකාශන උපකරණ	****6112214	358,624,063	229,375,210	587,999,273	221,377	11,526,713	355,421	599,391,942
		සන්නිවේදන උපකරණ	****6112204	8,529,359,898	244,461,485	8,773,821,383	668,634,624	1,181,019,222	2,737,315,207	7,886,160,022
		ඉදිකිරීම් උපකරණ	****6112213	2,456,958,648	20,664,072	2,477,622,720	530,108,681	63,530,706	17,312,851	3,053,949,256
		වෛද්‍ය උපකරණ	****6112207	43,043,438,511	1,303,040,615	44,346,479,126	169,912,428	1,152,547,628	1,859,900	45,667,079,282
		තාක්ෂණික හා නිෂ්පාදන උපකරණ	****6112212	5,487,449,575	29,338,408	5,516,787,983	43,419,171	464,180,363	4,415,808	6,019,971,709
		පරිගණක උපකරණ	****6112202	15,833,256,699	1,352,984,337	17,186,241,035	748,995,781	1,782,885,834	278,873,757	19,439,248,893
		විද්‍යාගාර උපකරණ	****6112211	7,251,327,257	165,936,149	7,417,263,406	710,492,380	517,664,461	7,307,942	8,638,112,305
		ගෘහභාණ්ඩ	****6112205	19,293,993,275	2,241,434,928	21,535,428,202	287,552,748	710,385,419	232,844,401	22,300,521,968
		පොත්, සඟරා සහ ජර්නල	****6112210	74,732,421	562,633	75,295,054	-	3,514,941	11,800	78,798,195
		ක්‍රීඩා උපකරණ	****6112208	460,869,271	61,688,684	522,557,955	3,037,201	31,647,050	85,871	557,156,334
		කෘෂිකාර්මික සහ කිරි ගොවිපොළ උපකරණ	****6112216	558,794,285	49,312,577	608,106,862	92,400	32,718,935	10,010,332	630,907,864
		සංගීත භාණ්ඩ	****6112206	711,785,925	66,660,909	778,446,834	2,416,530	116,973,611	302,350	897,534,625
		ගිනිනිවීමේ උපකරණ	****6112217	621,782,897	169,437,837	791,220,734	15,857,732	378,037,550	57,139,117	1,127,976,899
		විද්‍යුත් උපකරණ	****6112203	11,163,537,873	1,491,519,561	12,655,057,434	117,086,447	984,791,434	138,999,726	13,617,935,590
		චිත්‍ර, මුද්‍රිත සහ වෙනත් ඉපැයුම් භාණ්ඩ	****6112209	15,946,114	10,147,500	26,093,614	2,796,495,180	5,895,597	286,800	2,828,197,591
				384,817,824,248	47,681,997,682	432,499,821,930	8,663,566,443	9,910,951,931	8,103,259,773	442,971,080,531
			61123	2,923,762,895	50,355,204	2,974,118,099	-	4,819,349	39,521,040	2,939,416,408
			****6112301	1,555,500,434	50,355,204	1,605,855,638	-	4,749,349	39,521,040	1,571,083,947
			****6112302	174,900,000	-	174,900,000	-	70,000	-	174,970,000
		කළමනාකරණ භාණ්ඩ ප්‍රවාහන රථ (Cargo)								

සටහන 13 - මූල්‍ය නොවන වත්කම් පිළිබඳ ප්‍රකාශය 2023

ගොඩනැගිලි- 9151: 426,118,267,945
 යන්ත්‍රෝපකරණ- 9152: 442,971,080,531
 ඉඩම්- 9153: 1,110,853,908,854
 අස්ථායී වත්කම්- 9154: 10,425,942,570
 පිවිසිද්‍රව්‍ය වත්කම්- 9155: 121,210,870
 කෙටිකාලීන යන වැඩ- 9160: 543,737,044,762
 කප්පිල්ල- 9180: 2,939,416,408
 මුළු එකතුව: 2,537,166,871,940

ලෙඳපුරය	වර්ගය	අයිතමය	කේතය	අවසාන ශේෂය 2022	අවසාන ශේෂය 2023	මාරු කිරීම	මිලදී ගැනීම	අපහරණයන්	අවසාන ශේෂය 2023
9180-උප එකතුව	9155 5.2 අනෙකුත් මූල්‍ය නොවන වත්කම් - පිවිසිද්‍රව්‍ය වත්කම්	කප්පිල්ල - කැමිකැප්මික වාහන	****6112303	655,974,211	655,974,211	-	-	-	655,974,211
		කප්පිල්ල - ලිපිල්ල	****6112305	537,388,250	537,388,250	-	-	-	537,388,250
				2,923,762,895	2,974,118,099	-	4,819,349	39,521,040	2,939,416,408
			61132	121,170,370	121,210,870	-	-	-	121,210,870
9155-උප එකතුව	9154 5.3 අනෙකුත් මූල්‍ය නොවන - අස්ථායී වත්කම්	පිවිසිද්‍රව්‍ය වත්කම්	****6113201	60,458,670	60,499,170	-	-	-	60,499,170
		අස්ථායී සඳහා බෝග	****6113202	44,500	44,500	-	-	-	44,500
		දැව සඳහා බෝග	****6113203	189,000	189,000	-	-	-	189,000
		කිරි ලබාගැනීම සඳහා යොදාගන්නා සත්ත්වයින්	****6113210	60,478,200	60,478,200	-	-	-	60,478,200
9155-උප එකතුව	9154 5.3 අනෙකුත් මූල්‍ය නොවන - අස්ථායී වත්කම්		61133	121,170,370	121,210,870	-	-	-	121,210,870
				6,745,125,910	6,959,818,910	117,993,721	3,401,687,233	53,557,294	10,425,942,570
				6,669,577,306	6,871,438,178	98,619,578	3,382,424,602	53,557,294	10,298,925,064
				9,959,653	22,791,781	19,374,143	-	-	42,165,924
9154-උප එකතුව	9153 4.1-ඉඩම්	පරිගණක මෘදුකාංග	****6113301	64,671,301	64,671,301	-	477,250	-	1,394,899
		බලපත්‍ර	****6113302	64,671,301	64,671,301	-	18,785,381	-	83,456,682
		විකාශන අයිතිය	****6113305	64,671,301	64,671,301	-	18,785,381	-	83,456,682
		සේවා ගිවිසුම්	****6113306	64,671,301	64,671,301	-	18,785,381	-	83,456,682
9153 4.1-නොවන හෝ සංවර්ධනය කරන ලද ඉඩම්	9153 4.1-නොවන හෝ සංවර්ධනය කරන ලද ඉඩම්		61410	6,745,125,910	6,959,818,910	117,993,721	3,401,687,233	53,557,294	10,425,942,570
				821,921,099,511	946,049,735,317	418,052,725	16,978,239,521	26,224,087,864	937,221,939,699
				821,921,099,511	946,049,735,317	418,052,725	16,978,239,521	26,224,087,864	937,221,939,699
			61411	71,154,653,965	74,413,803,465	901,327	-	426,100,000	73,988,604,792

සටහන 13 - මූල්‍ය නොවන වත්කම් පිළිබඳ ප්‍රකාශය 2023

ගොඩනැගිලි- 9151: 426,118,267,945
 යන්ත්‍රෝපකරණ- 9152: 442,971,080,531
 ඉඩම්- 9153: 1,110,853,908,854
 අස්ථායී වත්කම්- 9154: 10,425,942,570
 පිටවිද්‍යාත්මක වත්කම්- 9155: 121,210,870
 කෙටිකාලීන සහ වැඩ- 9160: 543,737,044,762
 කළමනාකරණ- 9180: 2,939,416,408
 මුළු එකතුව: 2,537,166,871,940

ලෙඳපුරය	වර්ගය	අයිතමය	කේතය	අවසාන ශේෂය 2022	ආරම්භක ශේෂය වර්ෂය තුළ එකතු වූ ප්‍රමාණය	ආරම්භක ශේෂය 2023	මාරු කිරීම	මිලදී ගැනීම්	අපහරණයන්	අවසාන ශේෂය 2023
9153 ජලය		වෙළඳ හා සේවා	****6141101	3,204,852,850	-	3,204,852,850	901,327	-	-	3,205,754,177
		මිශ්‍ර නාමයක	****6141104	67,949,801,115	3,259,149,500	71,208,950,615	-	-	426,100,000	70,782,850,615
			61414	90,020,448,177	5,656,893,908	95,677,342,085	280,751,890	3,243,575,388	-	99,201,669,363
		ලොවෙල් හා ඇළ මාර්ග	****6141401	15,750,372,071	-	15,750,372,071	-	3,720,881	-	15,754,092,952
		වැටි	****6141402	617,000,000	-	617,000,000	-	-	-	617,000,000
9153 මුඩු බිම්		ජලය	****6141403	73,652,066,529	5,656,893,908	79,308,960,437	280,751,890	3,239,854,507	-	82,829,566,833
		බොකු හා ගං මෝය	****6141404	1,009,578	-	1,009,578	-	-	-	1,009,578
			61416	424,785,000	16,910,000	441,695,000	-	-	-	441,695,000
		මුහුදු වෙරළ හැර අනෙකුත් වැලි ප්‍රදේශ	****6141603	424,785,000	16,910,000	441,695,000	-	-	-	441,695,000
		9153-උප එකතුව		983,520,986,653	133,061,589,214	1,116,582,575,868	699,705,942	20,221,814,908	26,650,187,864	1,110,853,908,854
මුළු එකතුව				2,017,866,940,343	724,749,695,119	2,742,616,635,462	74,370,414,027	88,403,943,341	368,224,120,890	2,537,166,871,940

2023 දෙසැම්බර් 31 දිනෙන් අවසන් වර්ෂය සඳහා
මූල්‍ය ප්‍රකාශයන්ට සටහන්

	2023	2022
	රු.	රු.
14 සාමාජික ගාස්තු ගෙවීම්		
ජාත්‍යන්තර මූල්‍ය ආයතනයන්ට ගෙවන ලද සාමාජික ගාස්තු (8234)	1,268,673,389	1,268,673,389
විදේශාධාර ප්‍රතිපාර්ශ්වීය අරමුදල් ප්‍රදානයන් (8317)	1,631,694,933	1,631,694,933
	2,900,368,322	2,900,368,322

2023 දෙසැම්බර් 31 දිනෙන් අවසන් වර්ෂය සඳහා
මූල්‍ය ප්‍රකාශයන්ට සටහන්

15 වාණිජ රාජ්‍ය සංස්ථා/රජයට අයත් සමාගම්/වැවිලි සමාගම්/සංවර්ධන බැංකුවල කොටස් හිමිකම් හා ප්‍රාග්ධන දායකත්වය (8468/8548)

	2023-01-01 දිනට අවසන්	එකතුව / ගැලපීම 2023	අඩුකිරීම් / ගැලපීම් 2023	2023-12-31 දිනට අවසන්
	රු.	රු.	රු.	රු.
සටහන - 15.1 (අ) වාණිජ රාජ්‍ය සංස්ථාවන්හි ප්‍රාග්ධන දායකත්වය	1,959,998,642,830	163,960,255,785	-	2,123,958,898,615
සටහන - 15.1 (ආ) ශ්‍රී ලංකා මහ බැංකුව	15,000,000	-	-	15,000,000
සටහන - 15.2 රජයට අයත් හෝ වෙනත් සමාගම්වල කොටස් හිමිකම්	193,563,349,886	105,396,584,427	27,734,985,510	271,224,948,803
සටහන - 15.3 වැවිලි සමාගම්වල කොටස් හිමිකම්	1,696,237,450	-	-	1,696,237,450
සටහන - 15.4 සංස්ථාවල ඇමෙරිකානු ඩොලර්වලින් ප්‍රකාශිත කොටස් හිමිකම්	3,154,688,030	(445,026,410)	-	2,709,661,620
සටහන - 15.5 සංවර්ධන බැංකුවල කොටස් හිමිකම්	7,553,739,709	474,634,637	-	8,028,374,347
එකතුව	2,165,981,657,905	269,386,448,439	27,734,985,510	2,407,633,120,834

15.1 (අ) වාණිජ රාජ්‍ය සංස්ථාවන්හි ප්‍රාග්ධන දායකත්වය

	2023-01-01 දිනට අවසන්	එකතුව / ගැලපීම 2023	අඩුකිරීම් / ගැලපීම් 2023	2023-12-31 දිනට අවසන්
	රු.	රු.	රු.	රු.
1 කෘෂිකර්ම සහ ගොවිජන රක්ෂණ මණ්ඩලය	50,000,000	-	-	50,000,000
2 ලංකා බැංකුව	25,730,000,000	-	-	25,730,000,000
3 මධ්‍යම ඉංජිනේරු උපදේශනාත්මක කාර්යාංශය	500,000	-	-	500,000
4 ලංකා පිගන් සංස්ථාව	2,640,000	-	-	2,640,000
5 ලංකා විදුලිබල මණ්ඩලය	864,144,028,965	127,293,200,166	-	991,437,229,131
6 ලංකා ධීවර සංස්ථාව	326,609,805	-	-	326,609,805
7 ශ්‍රී ලංකා ධීවර වරාය සංස්ථාව	350,099,843	-	-	350,099,843
8 ලංකා බනිජතෙල් සංස්ථාව	912,580,511,477	-	-	912,580,511,477
9 පොල් සංවර්ධන අධිකාරිය	88,943,221	-	-	88,943,221
10 සහධිපත්‍යය කළමනාකරණ අධිකාරිය	500,000	-	-	500,000
11 සමුපකාර කොහ වෙළඳ සංස්ථාව	5,488,810,250	1,611,994,807	-	7,100,805,056
12 අපනයන සංවර්ධන මණ්ඩලය	10,014,284	-	-	10,014,284
13 භූ විද්‍යා සමීක්ෂණ හා පතල් කාර්යාංශය	98,316,264	-	-	98,316,264
14 ජනතා වතු සංවර්ධන මණ්ඩලය	3,670,000,000	190,000,000	-	3,860,000,000
15 ජාතික උපකරණ සහ යන්ත්‍ර සංවිධානය	58,400,000	521,600,000	-	580,000,000
16 ජාතික මැණික් සහ ස්වර්ණාභරණ අධිකාරිය	30,000,000	-	-	30,000,000
17 ජාතික ප්‍රවාහන වෛද්‍ය ආයතනය	62,099,697	-	-	62,099,697
18 ශ්‍රී ලංකා ජාතික විත්‍රපට සංස්ථාව	10,000,000	-	-	10,000,000
19 ව්‍යාපාර කළමනාකරණ ජාතික ආයතනය	57,175,766	-	-	57,175,766
20 ජාතික සත්ව නිෂ්පාදන සංවර්ධන මණ්ඩලය	6,801,995,542	-	-	6,801,995,542
21 ජාතික ලෝහරැකියා මණ්ඩලය	21,263,100	-	-	21,263,100
22 ජාතික ඉතිරිකිරීමේ බැංකුව	9,400,000,000	-	-	9,400,000,000
23 ජාතික ජලසම්පාදන හා ජලාපවහන මණ්ඩලය	94,679,782,681	27,775,141,375	-	122,454,924,056
24 ජාතික නිවාස සංවර්ධන අධිකාරිය	40,000,000	-	-	40,000,000
25 මහජන බැංකුව	12,198,133,000	1,700	-	12,198,134,700
26 වි අලෙවි මණ්ඩලය	2,807,734,713	-	-	2,807,734,713
27 ශ්‍රී ජයවර්ධනපුර මහ රෝහල	1,016,825,162	-	-	1,016,825,162
28 ශ්‍රී ලංකා විදේශ සේවා නියුක්ති කාර්යාංශය	691,161,789	-	-	691,161,789
29 හෝටල් කළමනාකරණ ශ්‍රී ලංකා ආයතනය	454,850,952	-	-	454,850,952
30 ශ්‍රී ලංකා ආයුර්වේද ඖෂධ සංස්ථාව	5,000,000	-	-	5,000,000
31 ශ්‍රී ලංකා ගුවන්විදුලි සංස්ථාව	480,239,085	300,000,000	-	780,239,085
32 ශ්‍රී ලංකා කපු සංස්ථාව	427,287,074	-	-	427,287,074
33 ශ්‍රී ලංකා සීමෙන්ති සංස්ථාව	966,971,844	-	-	966,971,844
34 ශ්‍රී ලංකා ප්‍රවාහන මණ්ඩලය	3,944,890,550	-	-	3,944,890,550
35 ශ්‍රී ලංකා අපනයන ණය රක්ෂණ සංස්ථාව	30,000,000	120,000,000	-	150,000,000
36 ශ්‍රී ලංකා හස්ත කර්මාන්ත මණ්ඩලය	69,629,000	-	-	69,629,000
37 ශ්‍රී ලංකා ඉඩම් ගොඩනැගීමේ හා සංවර්ධන සංස්ථාව	1,000,000	-	-	1,000,000

	2023-01-01 දිනට ශේෂය	එකතුව / ගැලපීම 2023	අඩුකිරීම / ගැලපීම 2023	2023-12-31 දිනට ශේෂය
38 ශ්‍රී ලංකා වරාය අධිකාරිය	7,535,916,027	-	-	7,535,916,027
39 ශ්‍රී ලංකා රූපවාහිනී සංස්ථාව	760,743,000	131,443,693	-	892,186,693
40 ශ්‍රී ලංකා සංචාරක ප්‍රවර්ධන කාර්යාංශය	33,069,157	-	-	33,069,157
41 ශ්‍රී ලංකා තේ මණ්ඩලය	672,012,202	-	-	672,012,202
42 ශ්‍රී ලංකා රාජ්‍ය වැවිලි සංස්ථාව	-	63,900,000	-	63,900,000
43 රාජ්‍ය සංවර්ධන හා නිර්මාණ සංස්ථාව	16,671,650	-	-	16,671,650
44 ශ්‍රී ලංකා රාජ්‍ය ඉංජිනේරු සංස්ථාව	705,500,000	3,436,880,000	-	4,142,380,000
45 රාජ්‍ය උකස් හා ආයෝජන බැංකුව	889,813,000	-	-	889,813,000
46 ශ්‍රී ලංකා රාජ්‍ය මාෂධ සංස්ථාව	59,055,258	-	-	59,055,258
47 ශ්‍රී ලංකා රාජ්‍ය මාෂධ නිෂ්පාදන සංස්ථාව	690,079,000	2,416,094,044	-	3,106,173,044
48 ශ්‍රී ලංකා රාජ්‍ය මුද්‍රණ සංස්ථාව	15,000,000	-	-	15,000,000
49 රාජ්‍ය දැව සංස්ථාව	41,503,668	-	-	41,503,668
50 විදුලිසංදේශ නියාමන කොමිෂන් සභාව	526,214,744	-	-	526,214,744
51 නාගරික සංවර්ධන අධිකාරිය	1,257,651,060	100,000,000	-	1,357,651,060
එකතුව	1,959,998,642,830	163,960,255,785	-	2,123,958,898,615

15.1 (b) ශ්‍රී ලංකා මහ බැංකුවේ දායකත්වය

	2023-01-01 දිනට ශේෂය	එකතුව / ගැලපීම 2023	අඩුකිරීම / ගැලපීම 2023	2023-12-31 දිනට ශේෂය
	රු.	රු.	රු.	රු.
1 ශ්‍රී ලංකා මහ බැංකුව	15,000,000	-	-	15,000,000

2023 දෙසැම්බර් 31 දිනෙන් අවසන් වර්ෂය සඳහා
මූල්‍ය ප්‍රකාශයන්ට සටහන්

15.2 රජයට අයත් හෝ වෙනත් සමාගම්වල කොටස් හිමිකම්

සමාගම්	කොටස් ගණන		2023.01.01 දිනට	එකතුව/ ගැලපීම්	අඩුවීම/ ගැලපීම්	2023-12-31 දිනට අවසාන	කොටසක නාමික අගය (රු)	2023.01.01 දිනට පිරිවැයට අයත්වන අවසාන වටිනාකම	2023.12.31 දිනට පිරිවැයට අයත්වන අවසාන වටිනාකම	තාක්ෂණිකව අනුමත කොටස් හිමිකම් ප්‍රතිශතය
1 සීමාසහිත ශ්‍රී ලංකා ගුවන් තොටුපල හා ගුවන් සේවා සමාගම			200,000	-	-	200,000	100.00	20,000,000	20,000,000	98.00
2 බිසිසී ලංකා ලිමිටඩ්			10,000,000	-	-	10,000,000	10.00	100,000,000	100,000,000	100.00
3 සීමාසහිත බෝගල් මිනිරන් සමාගම			254,500	-	-	254,500	10.00	2,545,000	2,545,000	0.54
			254,500	-	-	254,500	0.46	118,331	118,331	
4 ගොඩනැගිලි ද්‍රව්‍ය සංස්ථාව			1,000,000	-	-	1,000,000	10.00	10,000,000	10,000,000	100.00
5 සීමාසහිත ලංකා ඇඟුණ සමාගම			11,903,402	-	-	11,903,402	5.00	59,517,010	59,517,010	5.62
6 සීමාසහිත ලංකා පොහොර සංස්ථාව			50,245,608	-	-	50,245,608	10.00	502,456,080	502,456,080	100.00
			-	-	-	-	-	-	114,508,741	
7 සීමාසහිත ලංකා හෝටල් සංස්ථාව (වර්ණීය කොටස්)			1,200,000	-	-	1,200,000	2.00	2,400,000	2,400,000	2.00
8 සීමාසහිත ලංකා නැව් සංස්ථාව			5,000,000	-	-	5,000,000	10.00	50,000,000	50,000,000	100.00
9 සීමාසහිත සිනෙමාර් පදනම			4,000,000	-	-	4,000,000	10.00	40,000,000	40,000,000	100.00
10 සීමාසහිත කලමිඳු කොමර්ෂල් (පොහොර) සමාගම			10,000,000	-	-	10,000,000	10.00	100,000,000	100,000,000	100.00
11 කොළඹ ලේවස් ටවර් කළමනාකරණ සමාගම			-	50,000,001	-	50,000,001	-	-	500,000,000	100.00
12 කොමර්ෂල් බැංකුව			32,655	-	-	32,655	5.00	163,275	163,275	0.0037
			3,164	-	-	3,164	113.60	359,430	359,430	
13 සීමාසහිත සංස්කෘතික ප්‍රකාශන සමාගම			600	-	-	600	100.00	60,000	60,000	-
14 පීඩබීසී හම්බන්තොට 2018			10,000,000	-	-	10,000,000	10.00	100,000,000	100,000,000	79.00
15 සීමාසහිත දුරස්ථ අධ්‍යාපන මධ්‍යස්ථානය			14,206,509	-	-	14,206,509	10.00	142,065,090	142,065,090	99.99
16 සීමාසහිත ගලදායී හෝටල් සමාගම			292,200	-	-	292,200	10.00	2,922,000	2,922,000	0.058
17 සීමාසහිත හෝටල් සංවර්ධන (ලංකා) සමාගම			2,046,645,686	-	-	2,046,645,686	10.00	20,466,456,860	20,466,456,860	100.00
18 සීමාසහිත මානව සම්පත් සේවා ආයතනය (ඇපකාර්)			-	-	-	-	-	5,000,000	5,000,000	100.00
19 කිංස්ටන්ටන් විද්‍යාල (හෝටල් සේවා ලිමිටඩ්)			2,263	-	-	2,263	10.00	22,630	22,630	0.0128
20 සීමාසහිත හුන්නන් ගෝල්ස් සමාගම			1	-	-	1	10.00	10	10	-
21 සීමාසහිත ස්වාධීන රාජ්‍යවේදිකා ජාලය			9,500,000	-	-	9,500,000	10.00	95,000,000	95,000,000	100.00
			-	-	-	-	-	-	49,500,000	
22 සීමාසහිත ශ්‍රී ලංකා තොරතුරු සහ සන්නිවේදන තාක්ෂණ ආයතනය			2	-	-	2	10.00	20	20	100.00
23 සීමාසහිත කහටගහ මිනිරන් සමාගම			1,300,000	-	-	1,300,000	10.00	13,000,000	13,000,000	100.00
24 සීමාසහිත කළුබෝවිටියාන හේ කර්මාන්ත ශාලාව			4,637,500	-	-	4,637,500	10.00	46,375,000	46,375,000	99.90
25 සීමාසහිත කන්නලේ සීනි කර්මාන්ත ශාලාව			2,689,993	-	-	2,689,993	100.00	268,999,300	268,999,300	100.00
26 සීමාසහිත ලුණු මහවැලි සිමෙන්ති සමාගම			480,000	-	-	480,000	10.00	4,800,000	4,800,000	10.00
27 සීමාසහිත ලක්ෂ්‍යාන බැංකු සමාගම (දළිගන්ට් ලයිට් සමාගම)- වර්ණීය			1,000	-	-	1,000	10.00	10,000	10,000	5.00
28 සීමාසහිත ලංකා කැනටස් සමාගම			40,002	-	-	40,002	100.00	4,000,200	4,000,200	9.09
29 සීමාසහිත ලංකා සිමෙන්ති සමාගම			22,246,000	-	-	22,246,000	10.00	222,460,000	222,460,000	13.00
30 සීමාසහිත ලංකා ගල් අඟුරු (පුද්ගලික) සමාගම			400,000	-	-	400,000	10.00	4,000,000	4,000,000	20.00
31 ලංකා විදුලි (පුද්ගලික) සමාගම			49,880,000	-	-	49,880,000	10.00	498,800,000	498,800,000	43.56
32 ලක්දිව ඉංජිනේරු (පෞද්ගලික) සමාගම			2	-	-	2	10.00	20	20	100.00
33 සීමාසහිත ලංකා රේදිපිළි සමාගම			210,000	-	-	210,000	10.00	2,100,000	2,100,000	93.30
34 සීමාසහිත ලංකා හයිඩ්‍රොලික් ආයතනය			50,000	-	-	50,000	10.00	500,000	500,000	4.54
35 සීමාසහිත ලංකා කාර්මික ජනපද සමාගම			7,800,000	-	-	7,800,000	10.00	78,000,000	78,000,000	48.84
36 සීමාසහිත ලංකා ලේලානි සමාගම			1,289,900	-	-	1,289,900	6.94	8,951,906	8,951,906	100.00
			860,000	-	-	860,000	0.01	8,600	8,600	
37 ලංකා ලොරිස්ට්ස් ඇන්ඩ් ටෙක්නොලොජීස් ලිමිටඩ්			8,000,205	-	-	8,000,205	10.00	80,002,050	80,002,050	100.00
38 සීමාසහිත ලංකා බනිජවැලි සමාගම			80,000,000	-	-	80,000,000	10.00	800,000,000	800,000,000	100.00
39 සීමාසහිත ලංකා පොස්පේට් සමාගම			7,251,000	-	-	7,251,000	10.00	72,510,000	72,510,000	100.00

15.2 රජයට අයත් හෝ වෙනත් සමාගම්වල කොටස් හිමිකම්

සමාගම්	කොටස් ගණන				කොටසක නාමික අගය (රු)	2023.01.01 දිනට පිරිවැයට ආරෝපණය වී ඇති වටිනාකම	2023.12.31 දිනට පිරිවැයට ආරෝපණය වී ඇති වටිනාකම	භාණ්ඩාගාරයට අනුව කොටස් හිමිකම් ප්‍රතිශතය
	2023.01.01 දිනට	එකතුකිරීම්/ ගැලපීම්	අඩුකිරීම්/ ගැලපීම්	2023-12-31 දිනට වෙනස				
40 සීමාසහිත රාජ්‍ය වාණිජ විවිධ නීතිගත සංස්ථාව	10,000,000	-	-	10,000,000	10.00	100,000,000	100,000,000	100.00
41 සීමාසහිත ලංකා පොදුගනම්ගල එම්පොරියම් සමාගම	700,000	-	-	700,000	10.00	7,000,000	7,000,000	-
42 සීමාසහිත ලංකා සමාගම	87,095,381	-	-	87,095,381	10.00	870,953,810	870,953,810	98.00
43 සීමාසහිත මාන්තායි ලුණු සමාගම	300,000	-	-	300,000	100.00	30,000,000	30,000,000	100.00
44 සීමාසහිත මිහින් ලංකා පුද්ගලික සමාගම	51,406,108	-	-	51,406,108	100.00	14,476,251,900	14,476,251,900	100.00
45 මල්කෝ පුද්ගලික සමාගම (කිරියා කිරි නිෂ්පාදන)	31,945,403	-	-	31,945,403	10.00	319,454,030	319,454,030	99.99
46 සීමාසහිත ජාතික ණය ඇප තාරකාර සමාගම	8,169,034,183	-	-	8,169,034,183	1.00	8,169,034,183	8,169,034,183	-
47 සීමාසහිත ජාතික ණය ඇප තාරකාර සමාගම	-	10,000	-	10,000	10.00	-	100,000	100.00
48 සීමාසහිත ලංකා කඩදාසි සමාගම	32,300,000	-	-	32,300,000	10.00	323,000,000	323,000,000	100.00
49 ජාතික සංවර්ධන බැංකුව (පීඑල්සී)	571,433	-	-	571,433	10.00	5,714,330	5,714,330	0.27
50 නෙහිල්ලි ලිමිටඩ් පුද්ගලික සමාගම	-	-	-	-	-	-	21,759,975	-
51 ඩැරි භෞස් කළමනාකරණ ලිමිටඩ් (රෙජිස්ට්‍රි ශාස්ත්‍රීය ලිමිටඩ්)	-	-	-	-	-	-	22,838,881	100.00
52 ඩැරි භෞස් කළමනාකරණ ලිමිටඩ් (රෙජිස්ට්‍රි ශාස්ත්‍රීය ලිමිටඩ්)	1,048	-	-	1,048	10.00	10,480	10,480	0.035
53 සීමාසහිත පරන්තන් මෙමිකල් සමාගම	4,000,000	-	-	4,000,000	10.00	40,000,000	40,000,000	100.00
54 සීමාසහිත රත්නා ආරක්ෂණ ලංකා සමාගම	500,205	-	-	500,205	10.00	5,002,050	5,002,050	100.00
55 සීමාසහිත රජයට අයත් සමාගම	386,249	-	-	386,249	10.00	3,862,490	3,862,490	-
56 සීමාසහිත නිපුණතා සංවර්ධන අරමුදල	10,000,001	-	-	10,000,001	10.00	100,000,010	100,000,010	98.00
57 සීමාසහිත ලංකා රක්ෂණ සංස්ථාව	599,568,144	-	-	599,568,144	10.00	5,995,681,440	5,995,681,440	99.93
58 ශ්‍රී ලංකා රබර් නිෂ්පාදන හා අපනයන කිරීමේ සංස්ථාව	7,798,000	-	-	7,798,000	10.00	77,980,000	77,980,000	100.00
59 සීමාසහිත ශ්‍රී ලංකා පොදුගනම් සමාගම	893,405,709	-	-	893,405,709	10.00	8,934,057,090	8,934,057,090	49.50
60 සීමාසහිත ශ්‍රී ලංකා පොදුගනම් සමාගම	-	-	-	-	-	-	1,271,480,516	-
61 සීමාසහිත ශ්‍රී ලංකා ඉඩම් සේවා සමාගම	1,236,356,324	1,025,000,000	277,349,855	1,984,006,469	100.00	123,635,632,410	198,400,646,900	99.11
62 සීමාසහිත රාජ්‍ය සම්පත් කළමනාකරණ සංස්ථාව	4,100,000	-	-	4,100,000	10.00	41,000,000	41,000,000	100.00
63 සීමාසහිත ශ්‍රී ලංකා ක්‍රීඩා සමාගම	30,460,000	-	-	30,460,000	10.00	304,600,000	304,600,000	100.00
64 සීමාසහිත සෙලින්සින් සමාගම	615	-	-	615	10.00	6,150	6,150	0.0108
65 ටෙක්නෝ පාර්ක් සංවර්ධන සමාගම	-	-	-	-	-	-	22,000,000	-
66 සීමාසහිත තෝමස් ඩිලාෆ් ලංකා විනිමය ආරක්ෂිත මුද්‍රණ සමාගම	2,800,000	-	-	2,800,000	10.00	28,000,000	28,000,000	40.00
67 සීමාසහිත වෝකර්ස් හා ලේන් සමාගම	2,850	-	-	2,850	2.00	5,700	5,700	-
68 සීමාසහිත වෝකර්ස් හා ලේන් සමාගම	100	-	-	100	10.00	1,000	1,000	-
69 සීමාසහිත වෙස්ට් කෝස්ට් පවර් පුද්ගලික සමාගම (සාමාන්‍ය)	55,000,000	-	-	55,000,000	112.95	6,212,500,000	6,212,500,000	50.00
70 සීමාසහිත ශ්‍රී ලංකා පොදුගනම් සමාගම	200,000	-	-	200,000	100.00	20,000,000	20,000,000	100.00
71 සීමාසහිත සහස්‍රා ආයෝජන සමාගම	200,000	-	-	200,000	100.00	20,000,000	20,000,000	100.00
72 සීමාසහිත සෙලෙනියම් ආයෝජන සමාගම	200,000	-	-	200,000	100.00	20,000,000	20,000,000	100.00
73 සීමාසහිත සෙලෙනියම් ආයෝජන සමාගම	200,000	-	-	200,000	100.00	20,000,000	20,000,000	100.00
74 සීමාසහිත සෙලෙනියම් ආයෝජන සමාගම	200,000	-	-	200,000	100.00	20,000,000	20,000,000	100.00
75 සීමාසහිත සෙලෙනියම් ආයෝජන සමාගම	200,000	-	-	200,000	100.00	20,000,000	20,000,000	100.00
76 සීමාසහිත සෙලෙනියම් ආයෝජන සමාගම	200,000	-	-	200,000	100.00	20,000,000	20,000,000	100.00
77 සීමාසහිත සෙලෙනියම් ආයෝජන සමාගම	200,000	-	-	200,000	100.00	20,000,000	20,000,000	100.00
78 සීමාසහිත සෙලෙනියම් ආයෝජන සමාගම	200,000	-	-	200,000	100.00	20,000,000	20,000,000	100.00
79 සීමාසහිත සෙලෙනියම් ආයෝජන සමාගම	200,000	-	-	200,000	100.00	20,000,000	20,000,000	100.00
80 සීමාසහිත සෙලෙනියම් ආයෝජන සමාගම	200,000	-	-	200,000	100.00	20,000,000	20,000,000	100.00
81 සීමාසහිත සෙලෙනියම් ආයෝජන සමාගම	200,000	-	-	200,000	100.00	20,000,000	20,000,000	100.00
82 සීමාසහිත සෙලෙනියම් ආයෝජන සමාගම	200,000	-	-	200,000	100.00	20,000,000	20,000,000	100.00
83 සීමාසහිත සෙලෙනියම් ආයෝජන සමාගම	200,000	-	-	200,000	100.00	20,000,000	20,000,000	100.00
84 සීමාසහිත සෙලෙනියම් ආයෝජන සමාගම	200,000	-	-	200,000	100.00	20,000,000	20,000,000	100.00
85 සීමාසහිත සෙලෙනියම් ආයෝජන සමාගම	200,000	-	-	200,000	100.00	20,000,000	20,000,000	100.00
86 සීමාසහිත සෙලෙනියම් ආයෝජන සමාගම	200,000	-	-	200,000	100.00	20,000,000	20,000,000	100.00
87 සීමාසහිත සෙලෙනියම් ආයෝජන සමාගම	200,000	-	-	200,000	100.00	20,000,000	20,000,000	100.00
88 සීමාසහිත සෙලෙනියම් ආයෝජන සමාගම	200,000	-	-	200,000	100.00	20,000,000	20,000,000	100.00
89 සීමාසහිත සෙලෙනියම් ආයෝජන සමාගම	200,000	-	-	200,000	100.00	20,000,000	20,000,000	100.00
90 සීමාසහිත සෙලෙනියම් ආයෝජන සමාගම	200,000	-	-	200,000	100.00	20,000,000	20,000,000	100.00
91 සීමාසහිත සෙලෙනියම් ආයෝජන සමාගම	200,000	-	-	200,000	100.00	20,000,000	20,000,000	100.00
92 සීමාසහිත සෙලෙනියම් ආයෝජන සමාගම	200,000	-	-	200,000	100.00	20,000,000	20,000,000	100.00
93 සීමාසහිත සෙලෙනියම් ආයෝජන සමාගම	200,000	-	-	200,000	100.00	20,000,000	20,000,000	100.00
94 සීමාසහිත සෙලෙනියම් ආයෝජන සමාගම	200,000	-	-	200,000	100.00	20,000,000	20,000,000	100.00
95 සීමාසහිත සෙලෙනියම් ආයෝජන සමාගම	200,000	-	-	200,000	100.00	20,000,000	20,000,000	100.00
96 සීමාසහිත සෙලෙනියම් ආයෝජන සමාගම	200,000	-	-	200,000	100.00	20,000,000	20,000,000	100.00
97 සීමාසහිත සෙලෙනියම් ආයෝජන සමාගම	200,000	-	-	200,000	100.00	20,000,000	20,000,000	100.00
98 සීමාසහිත සෙලෙනියම් ආයෝජන සමාගම	200,000	-	-	200,000	100.00	20,000,000	20,000,000	100.00
99 සීමාසහිත සෙලෙනියම් ආයෝජන සමාගම	200,000	-	-	200,000	100.00	20,000,000	20,000,000	100.00
100 සීමාසහිත සෙලෙනියම් ආයෝජන සමාගම	200,000	-	-	200,000	100.00	20,000,000	20,000,000	100.00
එකතුව	13,590,408,445	1,095,715,883	277,349,855	14,408,774,473		193,563,349,886	271,224,948,803	

2023 දෙසැම්බර් 31 දිනෙන් අවසන් වර්ෂය සඳහා
මූල්‍ය ප්‍රකාශයන්ට සටහන්

15.3 වැවිලි සමාගම්වල කොටස් හිමිකම්

සමාගම්	කොටස් ගණන				කොටසක නාමික අගය (රු.)	2023.01.01 දිනට පිරිවැයට ආයෝජනයේ වටිනාකම (රු.)	2023.12.31 දිනට පිරිවැයට ආයෝජනයේ වටිනාකම (රු.)	භාණ්ඩාගාරයට අනුව කොටස් හිමිකම් ප්‍රතිශතය
	2023.01.01 දිනට	එකතුකිරීම්/ ගැලපීම්	අඩුකිරීම්/ ගැලපීම්	2023-12-31 දිනට ශේෂය				
1 සීමාසහිත අගරපතන වැවිලි සමාගම	23,284,645	-	-	23,284,645	10.00	232,846,450	232,846,450	9.91
2 සීමාසහිත අගල්වත්ත වැවිලි සමාගම	742	-	-	742	10.00	7,420	7,420	0.003
3 සීමාසහිත බලවත්තලාව වැවිලි සමාගම	21,664	-	-	21,664	6.67	144,430	144,430	0.026
4 සීමාසහිත බලන්තොඩ වැවිලි සමාගම	4,761	-	-	4,761	10.00	47,610	47,610	0.02
5 සීමාසහිත හලාවත වැවිලි සමාගම	20,000,001	-	-	20,000,001	10.00	200,000,010	200,000,010	100.00
6 සීමාසහිත ඇල්කඩුව වැවිලි සමාගම	18,000,001	-	-	18,000,001	10.00	180,000,010	180,000,010	100.00
7 සීමාසහිත ඇල්පිටිය වැවිලි සමාගම	15,613,092	-	-	15,613,092	5.00	78,065,460	78,065,460	21.43
8 සීමාසහිත ගල්ගිය වැවිලි සමාගම	51,600,000	-	-	51,600,000	10.00	516,000,000	516,000,000	51.00
9 සීමාසහිත හපුගස්තැන්න වැවිලි සමාගම	1	-	-	1	10.00	10	10	-
10 සීමාසහිත හොරණ වැවිලි සමාගම	5,889	-	-	5,889	10.00	58,890	58,890	0.023
11 සීමාසහිත කහවත්ත වැවිලි සමාගම	1	-	-	1	10.00	10	10	-
12 සීමාසහිත කැගල්ල වැවිලි සමාගම	4,387	-	-	4,387	10.00	43,870	43,870	0.02
13 සීමාසහිත කැළණිවැලි වැවිලි සමාගම	1	-	-	1	10.00	10	10	-
14 සීමාසහිත කොටගල වැවිලි සමාගම	5,700,833	-	-	5,700,833	10.00	57,008,330	57,008,330	7.58
15 සීමාසහිත කුරුණෑගල වැවිලි සමාගම	20,000,001	-	-	20,000,001	10.00	200,000,010	200,000,010	100.00
16 සීමාසහිත මඩුල්ලිම වැවිලි සමාගම	3,805,653	-	-	3,805,653	10.00	38,056,530	38,056,530	2.25
17 සීමාසහිත මල්වත්ත වැවිලි සමාගම	2	-	-	2	10.00	20	20	-
18 සීමාසහිත මස්තෙලිය වැවිලි සමාගම	9,008	-	-	9,008	10.00	90,080	90,080	0.017
19 සීමාසහිත මකුරට වැවිලි සමාගම	7,806,021	-	-	7,806,021	10.00	78,060,210	78,060,210	22.30
20 සීමාසහිත නමුණුකුල වැවිලි සමාගම	3,763,301	-	-	3,763,301	10.00	37,633,010	37,633,010	15.85
21 සීමාසහිත පුස්සැල්ලාව වැවිලි සමාගම	7,816,790	-	-	7,816,790	10.00	78,171,230	78,171,230	32.80
22 සීමාසහිත තලවකැලේ වැවිලි සමාගම	368	-	-	368	10.00	3,680	3,680	0.0015
23 සීමාසහිත උඩුපුස්සැල්ලාව වැවිලි සමාගම	1	-	-	1	10.00	10	10	-
24 සීමාසහිත වටවල වැවිලි සමාගම	151	-	-	151	10.00	160	160	-
එකතුව	177,437,314	-	-	177,437,314		1,696,237,450	1,696,237,450	

15.4 සංස්ථාවල ඇමරිකානු ඩොලර්වලින් ප්‍රකාශිත කොටස් හිමිකම්

සමාගම්	කොටස් ගණන				කොටසක නාමික අගය (රු.)	2023.01.01 දිනට පිරිවැයට ආයෝජනයේ වටිනාකම (රු.)	2023.12.31 දිනට පිරිවැයට ආයෝජනයේ වටිනාකම (රු.)	භාණ්ඩාගාරයට අනුව කොටස් හිමිකම් ප්‍රතිශතය
	2023.01.01 දිනට	එකතුකිරීම්/ ගැලපීම්	අඩුකිරීම්/ ගැලපීම්	2023-12-31 දිනට ශේෂය				
1 ආසියා ප්‍රතිරක්ෂණ සංස්ථාව	980	-	-	980	US\$1000	364,174,664	312,796,400	
2 ලංකා නාවික නියෝජිතායතනය	24,500	-	-	24,500	1 (Singapore Dollar)	6,806,828	5,887,840	99.00
3 ජාත්‍යන්තර මූල්‍ය සංස්ථාව	7,491	-	-	7,491	US\$1000	2,783,706,539	2,390,977,380	
එකතුව	32,971	-	-	32,971		3,154,688,030	2,709,661,620	

2023.01.01/2023.12.31 දිනට හුවමාරු අනුපාතය (ඇමුණුම් මිල)

මුදල් වර්ගය	2023.01.01	2023.12.31
	අනුපාතය	අනුපාතය
ඇමරිකානු ඩොලර්	371.61	319.18
සිංගප්පූරු ඩොලර්	277.83	240.32

2023 දෙසැම්බර් 31 දිනෙන් අවසන් වර්ෂය සඳහා
මූල්‍ය ප්‍රකාශයන්ට සටහන්

15.5 සංවර්ධන බැංකුවල කොටස් හිමිකම

සමාගම්	කොටස් ගණන				කොටසක නාමික අගය (රු.)	2023.01.01 දිනට	2023.12.31 දිනට	භාණ්ඩාගාරයට අනුව කොටස් හිමිකම් ප්‍රතිශතය
	2023.01.01 දිනට	එකතුව/වැළපීම	අඩුකිරීම්/වැළපීම	2023-12-31 දිනට ශේෂය		පිරිවැයට ආයෝජනයේ වටිනාකම (රු.)	පිරිවැයට ආයෝජනයේ වටිනාකම (රු.)	
1 ප්‍රාදේශීය සංවර්ධන බැංකුව	337,744,671	-	-	337,744,671	10.00	3,377,446,710	3,377,446,710	
	158,013,356		-	158,013,356	26.43	4,176,292,999	4,176,292,999	87.00
		6,183,946	-	6,183,946	28.24	-	174,634,635	
		10,193,680	-	10,193,680	29.43	-	300,000,002	
එකතුව	495,758,027	16,377,626	-	512,135,653		7,553,739,709	8,028,374,347	

සටහන - 15.2, 15.3, 15.4, 15.5 - සාරාංශය

සමාගම්	කොටස් ගණන	කොටසක නාමික අගය 2023.12.31 දිනට (රු.)
1 සාමාන්‍ය	14,408,774,473	271,224,948,803
2 වැවිලි	177,437,314	1,696,237,450
3 වෙරළ අගයෙන් කොටස්	32,971	2,709,661,620
4 සංවර්ධන බැංකු	512,135,653	8,028,374,347
එකතුව	15,098,380,411	283,659,222,219

2023 දෙසැම්බර් 31 දිනෙන් අවසන් වර්ෂය සඳහා
මූල්‍ය ප්‍රකාශයන්ට සටහන්

16. ಪುರ ಕಮಿಷನರ ಅಧಿಕಾರ - 2023

කිහිපය	අමාත්‍යාංශය/ලෙපාර්තමේන්තුව	සිංදුම අංකය	වර්ගය	අරමුද්‍රයක අවේශය	එකතුවකිනිම	පියවිම	අවසාන අවේශය
110	අධිකරණ අමාත්‍යාංශය	9188/110/0/2/0/7/0	වැඩ අත්තිකාරම්	-	143,679,488		143,679,488
	අධිකරණ අමාත්‍යාංශය	9188/110/0/2/0/8/0	වැඩ අත්තිකාරම්	-	29,584,600		29,584,600
	අධිකරණ අමාත්‍යාංශය	9188/110/0/1/0/8/0	කුලී අත්තිකාරම්	6,515,600			6,515,600
	අධිකරණ අමාත්‍යාංශය	9188/110/0/1/0/9/0	කුලී අත්තිකාරම්	1,350,000			1,350,000
	අධිකරණ අමාත්‍යාංශය	9188/110/0/2/0/2/0	වැඩ අත්තිකාරම්	185,185,185		158,974,065	26,211,120
	අධිකරණ අමාත්‍යාංශය	9188/110/0/2/0/1/0	වැඩ අත්තිකාරම්	6,277,648		6,277,648	-
	අධිකරණ අමාත්‍යාංශය	9188/110/0/1/0/4/0	කුලී අත්තිකාරම්	6,448,000			6,448,000
	අධිකරණ අමාත්‍යාංශය	9188/110/0/1/0/3/0	කුලී අත්තිකාරම්	6,760,000			6,760,000
	අධිකරණ අමාත්‍යාංශය	9188/110/0/1/0/6/0	කුලී අත්තිකාරම්	2,162,160			2,162,160
	අධිකරණ අමාත්‍යාංශය	9188/110/0/1/0/7/0	කුලී අත්තිකාරම්	236,964		236,964	-
111	අධිකරණ අමාත්‍යාංශය	9188/110/0/2/0/3/0	වැඩ අත්තිකාරම්	55,725,926			55,725,926
	අධිකරණ අමාත්‍යාංශය	9188/110/0/1/0/5/0	කුලී අත්තිකාරම්	6,515,600			6,515,600
	අධිකරණ අමාත්‍යාංශය	9188/110/0/1/0/1/0	කුලී අත්තිකාරම්	7,929,180		7,929,180	-
	අධිකරණ අමාත්‍යාංශය	9188/110/0/1/0/2/0	කුලී අත්තිකාරම්	795,000		795,000	-
	අධිකරණ අමාත්‍යාංශය	9188/110/0/1/0/10/0	කුලී අත්තිකාරම්	-	1,820,000		1,820,000
	සෞඛ්‍ය අමාත්‍යාංශය	9188/111/0/2/0/1/0	වැඩ අත්තිකාරම්	-			-
	කෘෂිකර්ම අමාත්‍යාංශය	9188/118/0/1/0/1/0	කුලී අත්තිකාරම්	63,000,000			63,000,000
	විදුලිබල අමාත්‍යාංශය	9188/119/0/1/0/3/0	කුලී අත්තිකාරම්	9,550,000			9,550,000
	නාගරික සංවර්ධනය හා නිවාස අමාත්‍යාංශය	9188/123/0/2/0/2/0	වැඩ අත්තිකාරම්	122,941,256	4,765,859	104,489,179	23,217,936
	රාජ්‍ය සේවා, පළාත් සහ හා පළාත් පාලන අමාත්‍යාංශය	9188/130/0/2/0/18/0	වැඩ අත්තිකාරම්	50,000,000			50,000,000
130	රාජ්‍ය සේවා, පළාත් සහ හා පළාත් පාලන අමාත්‍යාංශය	9188/130/0/2/0/17/0	වැඩ අත්තිකාරම්	1,635,615			1,635,615
	රාජ්‍ය සේවා, පළාත් සහ හා පළාත් පාලන අමාත්‍යාංශය	9188/130/0/2/0/17/0	වැඩ අත්තිකාරම්	16,249,539			16,249,539
149	නාවික අමාත්‍යාංශය	9188/149/0/1/0/1/0	කුලී අත්තිකාරම්	15,398,840		15,398,840	-
	නාවික අමාත්‍යාංශය	9188/186/0/1/0/1/0	කුලී අත්තිකාරම්	5,257,440		5,257,440	5,257,440
186	නරැණ හා ක්‍රීඩා අමාත්‍යාංශය	9188/194/0/2/0/5/0	වැඩ අත්තිකාරම්	-	6,028,781		6,028,781
	නරැණ හා ක්‍රීඩා අමාත්‍යාංශය	9188/194/0/1/0/1/0	කුලී අත්තිකාරම්	21,293,616			21,293,616
194	නරැණ හා ක්‍රීඩා අමාත්‍යාංශය	9188/194/0/2/0/3/0	වැඩ අත්තිකාරම්	15,358,239			15,358,239
	නරැණ හා ක්‍රීඩා අමාත්‍යාංශය	9188/194/0/2/0/4/0	වැඩ අත්තිකාරම්	5,399,007			5,399,007
219	ක්‍රීඩා සංවර්ධන ලෙපාර්තමේන්තුව	9188/219/0/2/0/18/0	වැඩ අත්තිකාරම්	7,186,874		7,186,874	-
	ක්‍රීඩා සංවර්ධන ලෙපාර්තමේන්තුව	9188/219/0/2/0/22/0	වැඩ අත්තිකාරම්	6,816,230		6,816,230	-
	ක්‍රීඩා සංවර්ධන ලෙපාර්තමේන්තුව	9188/219/0/2/0/23/0	වැඩ අත්තිකාරම්	10,519,528		10,519,528	-
	ක්‍රීඩා සංවර්ධන ලෙපාර්තමේන්තුව	9188/219/0/2/0/24/0	වැඩ අත්තිකාරම්	5,000,000			5,000,000
	ක්‍රීඩා සංවර්ධන ලෙපාර්තමේන්තුව	9188/219/0/2/0/25/0	වැඩ අත්තිකාරම්	1,398,300			1,398,300
	ක්‍රීඩා සංවර්ධන ලෙපාර්තමේන්තුව	9188/219/0/2/0/27/0	වැඩ අත්තිකාරම්	5,000,000		5,000,000	-
	ක්‍රීඩා සංවර්ධන ලෙපාර්තමේන්තුව	9188/219/0/2/0/28/0	වැඩ අත්තිකාරම්	1,623,155		1,623,155	-
	ක්‍රීඩා සංවර්ධන ලෙපාර්තමේන්තුව	9188/219/0/2/0/32/0	වැඩ අත්තිකාරම්	3,276,231		3,276,231	-
	ක්‍රීඩා සංවර්ධන ලෙපාර්තමේන්තුව	9188/219/0/2/0/33/0	වැඩ අත්තිකාරම්	28,529,654			-
	ක්‍රීඩා සංවර්ධන ලෙපාර්තමේන්තුව	9188/219/0/2/0/34/0	වැඩ අත්තිකාරම්	-			-
222	ශ්‍රී ලංකා සූදු හමුදාව	9188/222/0/1/0/17/0	කුලී අත්තිකාරම්	-			-
	ශ්‍රී ලංකා සූදු හමුදාව	9188/222/0/1/0/20/0	කුලී අත්තිකාරම්	2,813,125	12,000,000	22,848,275	5,681,380
	ශ්‍රී ලංකා සූදු හමුදාව	9188/222/0/1/0/22/0	කුලී අත්තිකාරම්	905,625	10,500,000	5,000,000	7,000,000
	ශ්‍රී ලංකා සූදු හමුදාව	9188/222/0/1/0/27/0	කුලී අත්තිකාරම්	-	2,280,000	5,438,125	7,875,000
	ශ්‍රී ලංකා සූදු හමුදාව	9188/222/0/1/0/26/0	කුලී අත්තිකාරම්	4,275,000	990,000	1,570,625	1,615,000
	ශ්‍රී ලංකා සූදු හමුදාව	9188/222/0/1/0/26/0	කුලී අත්තිකාරම්	-	990,000	4,275,000	990,000

2023 දෙසැම්බර් 31 දිනෙන් අවසන් වර්ෂය සඳහා
මූල්‍ය ප්‍රකාශයන්ට සටහන්

16 කුලී සහ වැඩ අත්තිකාරම් ගිණුම - 2023

ශීර්ෂය	අමාත්‍යාංශය/දෙපාර්තමේන්තුව	ගිණුම් අංකය	වර්ෂය	අරම්භක ශේෂය	එකතුවිටීම	පියවීම	අවසාන ශේෂය
228	ශ්‍රී ලංකා පුද්ගලික	9188/222/0/1/0/23/0	කුලී අත්තිකාරම්	1,020,000	5,100,000	4,845,000	1,275,000
	අධිකරණ පරිපාලනය	9188/228/0/2/0/80/0	වැඩ අත්තිකාරම්	-	7,735,244	1,520,011	6,215,234
	අධිකරණ පරිපාලනය	9188/228/0/2/0/75/0	වැඩ අත්තිකාරම්	12,813,520		12,813,520	-
	අධිකරණ පරිපාලනය	9188/228/0/2/0/58/0	වැඩ අත්තිකාරම්	7,551,053		7,551,053	-
	අධිකරණ පරිපාලනය	9188/228/0/2/0/50/0	වැඩ අත්තිකාරම්	30,000,000			30,000,000
	අධිකරණ පරිපාලනය	9188/228/0/2/0/64/0	වැඩ අත්තිකාරම්	1,237,899		1,237,899	-
	අධිකරණ පරිපාලනය	9188/228/0/2/0/1/0	වැඩ අත්තිකාරම්	6,503,989			6,503,989
	අධිකරණ පරිපාලනය	9188/228/0/2/0/54/0	වැඩ අත්තිකාරම්	2,892,055		2,892,055	-
	අධිකරණ පරිපාලනය	9188/228/0/2/0/52/0	වැඩ අත්තිකාරම්	3,218,135		3,218,135	-
	අධිකරණ පරිපාලනය	9188/228/0/2/0/53/0	වැඩ අත්තිකාරම්	4,464,601		1,251,372	3,213,229
	අධිකරණ පරිපාලනය	9188/228/0/2/0/61/0	වැඩ අත්තිකාරම්	472,176		472,176	-
	අධිකරණ පරිපාලනය	9188/228/0/2/0/63/0	වැඩ අත්තිකාරම්	5,503,350		5,195,899	307,451
	අධිකරණ පරිපාලනය	9188/228/0/2/0/62/0	වැඩ අත්තිකාරම්	6,997,066		4,299,485	2,697,581
	අධිකරණ පරිපාලනය	9188/228/0/2/0/67/0	වැඩ අත්තිකාරම්	1,908,665		1,768,891	139,774
	අධිකරණ පරිපාලනය	9188/228/0/2/0/65/0	වැඩ අත්තිකාරම්	35,079,794			35,079,794
	අධිකරණ පරිපාලනය	9188/228/0/2/0/68/0	වැඩ අත්තිකාරම්	6,830,322			6,830,322
	අධිකරණ පරිපාලනය	9188/228/0/2/0/70/0	වැඩ අත්තිකාරම්	11,163,922		11,163,922	-
	අධිකරණ පරිපාලනය	9188/228/0/2/0/69/0	වැඩ අත්තිකාරම්	9,922,870		9,922,870	-
	අධිකරණ පරිපාලනය	9188/228/0/2/0/71/0	වැඩ අත්තිකාරම්	3,276,669		2,154,931	1,121,738
	අධිකරණ පරිපාලනය	9188/228/0/2/0/72/0	වැඩ අත්තිකාරම්	8,232,043		8,232,043	-
	අධිකරණ පරිපාලනය	9188/228/0/2/0/73/0	වැඩ අත්තිකාරම්	4,309,716		4,309,716	-
	අධිකරණ පරිපාලනය	9188/228/0/2/0/51/0	වැඩ අත්තිකාරම්	19,406,291			19,406,291
	අධිකරණ පරිපාලනය	9188/228/0/2/0/21/0	වැඩ අත්තිකාරම්	81,024,175			81,024,175
247	අධිකරණ පරිපාලනය	9188/228/0/2/0/23/0	වැඩ අත්තිකාරම්	8,767,072		8,767,072	-
	අධිකරණ පරිපාලනය	9188/228/0/2/0/25/0	වැඩ අත්තිකාරම්	987,587		987,587	-
	අධිකරණ පරිපාලනය	9188/228/0/2/0/26/0	වැඩ අත්තිකාරම්	19,753,363		19,753,363	-
	අධිකරණ පරිපාලනය	9188/228/0/2/0/27/0	වැඩ අත්තිකාරම්	5,950,811		5,950,811	-
	අධිකරණ පරිපාලනය	9188/228/0/2/0/28/0	වැඩ අත්තිකාරම්	22,910,036		5,624,835	17,285,200
	අධිකරණ පරිපාලනය	9188/228/0/2/0/29/0	වැඩ අත්තිකාරම්	22,302,074		22,302,074	-
	අධිකරණ පරිපාලනය	9188/228/0/2/0/30/0	වැඩ අත්තිකාරම්	82,660,986		82,660,986	-
	අධිකරණ පරිපාලනය	9188/228/0/2/0/32/0	වැඩ අත්තිකාරම්	12,095,935			12,095,935
	අධිකරණ පරිපාලනය	9188/228/0/2/0/38/0	වැඩ අත්තිකාරම්	25,000,000		25,000,000	-
	අධිකරණ පරිපාලනය	9188/228/0/2/0/40/0	වැඩ අත්තිකාරම්	19,219,814		19,219,814	-
	අධිකරණ පරිපාලනය	9188/228/0/2/0/46/0	වැඩ අත්තිකාරම්	13,235,874		13,235,874	-
	අධිකරණ පරිපාලනය	9188/228/0/2/0/47/0	වැඩ අත්තිකාරම්	4,904,278			4,904,278
	අධිකරණ පරිපාලනය	9188/228/0/2/0/48/0	වැඩ අත්තිකාරම්	75,411,113		41,790,211	33,620,902
	අධිකරණ පරිපාලනය	9188/228/0/2/0/49/0	වැඩ අත්තිකාරම්	1,899,127		1,899,127	-
	අධිකරණ පරිපාලනය	9188/228/0/2/0/78/0	වැඩ අත්තිකාරම්	852,844		852,844	-
	අධිකරණ පරිපාලනය	9188/228/0/2/0/77/0	වැඩ අත්තිකාරම්	1,386,266		1,386,266	-
	අධිකරණ පරිපාලනය	9188/228/0/2/0/74/0	වැඩ අත්තිකාරම්	47,377,748		557,483	46,820,265
	අධිකරණ පරිපාලනය	9188/228/0/2/0/71/0	වැඩ අත්තිකාරම්	8,670,570		8,670,570	-
	අධිකරණ පරිපාලනය	9188/247/0/1/0/1/0	කුලී අත්තිකාරම්	780,000			780,000
	අධිකරණ පරිපාලනය	9188/256/0/2/0/8/0	වැඩ අත්තිකාරම්	9,409,809		6,193,920	3,215,889
	අධිකරණ පරිපාලනය	9188/261/0/2/0/10/0	වැඩ අත්තිකාරම්	62,907,171			62,907,171

247 ශ්‍රී ලංකා පුද්ගලික
256 දිස්ත්‍රික් ලේකම් කාර්යාලය
261 දිස්ත්‍රික් ලේකම් කාර්යාලය

ගම්පහ
ගාල්ල

2023 දෙසැම්බර් 31 දිනෙන් අවසන් වර්ෂය සඳහා
මූල්‍ය ප්‍රකාශයන්ට සටහන්

16 කුලී සහ වැඩ අත්තිකාරම් ගිණුම - 2023

ශීර්ෂය	අමතරාංශය/දෙපාර්තමේන්තුව	ගිණුම් අංකය	වර්ෂය	අරමුභක ශේෂය	එකතුවීම	පියවීම	අවසාන ශේෂය
261	දිස්ත්‍රික් ලේකම් කාර්යාලය - ගාල්ල	9188/261/0/2/0/11/0	වැඩ අත්තිකාරම්	30,393,751			30,393,751
	දිස්ත්‍රික් ලේකම් කාර්යාලය - ගාල්ල	9188/261/0/2/0/12/0	වැඩ අත්තිකාරම්	106,648,467			106,648,467
	දිස්ත්‍රික් ලේකම් කාර්යාලය - ගාල්ල	9188/261/0/2/0/6/0	වැඩ අත්තිකාරම්	100,000,000			100,000,000
	දිස්ත්‍රික් ලේකම් කාර්යාලය - ගාල්ල	9188/261/0/2/0/7/0	වැඩ අත්තිකාරම්	30,000,000			30,000,000
337	දිස්ත්‍රික් ලේකම් කාර්යාලය - ගාල්ල	9188/261/0/2/0/9/0	වැඩ අත්තිකාරම්	5,139,892			5,139,892
	කුරුමාත්ත සංවර්ධන දෙපාර්තමේන්තුව	9188/337/0/2/0/1/0	වැඩ අත්තිකාරම්	-	21,857,212		21,857,212
	එකතුව			1,666,563,995	251,598,623	715,356,733	1,202,805,884

2023 දෙසැම්බර් 31 දිනෙන් අවසන් වර්ෂය සඳහා
මූල්‍ය ප්‍රකාශයන්ට සටහන්

	2023	2022
	රු.	රු.
17 රජයේ දෙපාර්තමේන්තු සඳහා අත්තිකාරම්		
භාණ්ඩාගාර අනුමත අත්තිකාරම් ගිණුම (7000)	16,502,219,035	16,093,892,983
	16,502,219,035	16,093,892,983

2023 දෙසැම්බර් 31 දිනෙන් අවසන් වර්ෂය සඳහා
මූල්‍ය ප්‍රකාශයන්ට සටහන්

18 කොටු

අංකය	2023.01.01 දිනට වෙනමය ගැලපීම / ගැලපීම		2023.01.01 දිනට වෙනමය ගැලපීම / විශද්ශී		2023.01.01 දිනට වෙනමය ගැලපීම / වෙනමය		2023 නව ණය ගැලපීම		2023 නිවැරදි කරන ලද ගණන		2023 සමස්ත වර්ධනය ගණන		2023.12.31 දිනට වෙනමය ගැලපීම / වෙනමය		2023.12.31 දිනට වෙනමය ගැලපීම / වෙනමය		2023.12.31 දිනට වෙනමය ගැලපීම / වෙනමය	
	රු.	රු.	රු.	රු.	රු.	රු.	රු.	රු.	රු.	රු.	රු.	රු.	රු.	රු.	රු.	රු.	රු.	රු.
1	ශ්‍රී ලංකා වර්ග අවකාශය	46,087,006,058	40,321,328,508	-	86,408,334,566	6,970,833,269	6,970,833,269	6,970,833,269	6,970,833,269	6,970,833,269	6,970,833,269	6,970,833,269	6,970,833,269	6,970,833,269	6,970,833,269	6,970,833,269	6,970,833,269	6,970,833,269
2	ලංකා සංවර්ධන මූල්‍ය සංස්ථාව	15,044,229,566	1,126,933,005	(227,324,680)	15,943,837,890	2,856,666,834	809,565,961	928,245,771	2,856,666,834	2,856,666,834	2,856,666,834	2,856,666,834	2,856,666,834	2,856,666,834	2,856,666,834	2,856,666,834	2,856,666,834	2,856,666,834
3	ප්‍රාදේශීය සංවර්ධන මූල්‍ය (ලංකාපුත්‍ර සංවර්ධන මූල්‍ය)	2,556,743,009	2,275,560,211	-	4,832,303,220	306,474,764	-	-	306,474,764	306,474,764	306,474,764	306,474,764	306,474,764	306,474,764	306,474,764	306,474,764	306,474,764	306,474,764
4	මහජන මූල්‍ය	5,164,209,227	-	(52,465,575)	5,111,743,652	997,532,820	1,352,392,950	928,245,771	997,532,820	997,532,820	997,532,820	997,532,820	997,532,820	997,532,820	997,532,820	997,532,820	997,532,820	997,532,820
5	ජාතික සංවර්ධන මූල්‍ය	10,428,960,682	-	(321,969,975)	10,106,990,707	1,054,886,927	928,245,771	928,245,771	1,054,886,927	1,054,886,927	1,054,886,927	1,054,886,927	1,054,886,927	1,054,886,927	1,054,886,927	1,054,886,927	1,054,886,927	1,054,886,927
6	කොළඹ නගර සභාව	2,172,110,666	-	-	2,172,110,666	201,632,574	216,073,001	216,073,001	201,632,574	201,632,574	201,632,574	201,632,574	201,632,574	201,632,574	201,632,574	201,632,574	201,632,574	201,632,574
7	ජාතික ජලසම්පාදන හා ජලාපය සම්බන්ධ ප්‍රවේශන මූල්‍ය	2,847,223,677	-	-	2,847,223,677	-	1,595,998,185	1,595,998,185	-	-	-	-	-	-	-	-	-	-
8	සීමාසහිත සමාගම් මූල්‍ය	7,130,150,239	-	(196,199,967)	6,933,950,272	1,223,134,699	756,591,430	756,591,430	1,223,134,699	1,223,134,699	1,223,134,699	1,223,134,699	1,223,134,699	1,223,134,699	1,223,134,699	1,223,134,699	1,223,134,699	1,223,134,699
9	නැගෙනහිර මූල්‍ය	8,268,287,464	-	(46,996,560)	8,221,290,904	1,289,738,551	1,308,698,454	1,308,698,454	1,289,738,551	1,289,738,551	1,289,738,551	1,289,738,551	1,289,738,551	1,289,738,551	1,289,738,551	1,289,738,551	1,289,738,551	1,289,738,551
10	ලංකා කොමර්ෂල් මූල්‍ය	8,199,395,920	231,751,625	(182,274,322)	8,248,873,223	1,302,295,369	2,173,690,836	2,173,690,836	1,302,295,369	1,302,295,369	1,302,295,369	1,302,295,369	1,302,295,369	1,302,295,369	1,302,295,369	1,302,295,369	1,302,295,369	1,302,295,369
11	නෙමෙස් ප්‍රස්ථ මූල්‍ය	4,894,922,709	-	-	4,894,922,709	943,615,492	1,182,566,463	1,182,566,463	943,615,492	943,615,492	943,615,492	943,615,492	943,615,492	943,615,492	943,615,492	943,615,492	943,615,492	943,615,492
12	සෙලාන් මූල්‍ය	5,323,972,676	(22,800,000)	(203,358,340)	5,097,814,336	992,160,513	1,666,491,810	1,666,491,810	992,160,513	992,160,513	992,160,513	992,160,513	992,160,513	992,160,513	992,160,513	992,160,513	992,160,513	992,160,513
13	ශ්‍රී ලංකා ඉතිරිකිරීම් මූල්‍ය	254,108,993	-	-	254,108,993	-	-	-	-	-	-	-	-	-	-	-	-	-
14	සර්වෝද්‍යා ජාතික හා ව්‍යවසාය සංවර්ධන මූල්‍ය	592,395,760	-	-	592,395,760	51,000,000	-	-	51,000,000	51,000,000	51,000,000	51,000,000	51,000,000	51,000,000	51,000,000	51,000,000	51,000,000	51,000,000
15	දේශීය ණය සංවර්ධන අමුදා	4,160,476,145	-	-	4,160,476,145	236,814,717	-	-	236,814,717	236,814,717	236,814,717	236,814,717	236,814,717	236,814,717	236,814,717	236,814,717	236,814,717	236,814,717
16	ලංකා මුදල් මූල්‍ය	6,637,067,606	-	(60,031,255)	6,577,036,351	1,091,356,247	1,226,779,860	1,226,779,860	1,091,356,247	1,091,356,247	1,091,356,247	1,091,356,247	1,091,356,247	1,091,356,247	1,091,356,247	1,091,356,247	1,091,356,247	1,091,356,247
17	ප්‍රාදේශීය සංවර්ධන මූල්‍ය (කුරුම)	7,476,566,529	3,800,000	(190,801,431)	7,289,565,098	1,037,758,655	1,061,280,651	1,061,280,651	1,037,758,655	1,037,758,655	1,037,758,655	1,037,758,655	1,037,758,655	1,037,758,655	1,037,758,655	1,037,758,655	1,037,758,655	1,037,758,655
18	සමස්ත සංවර්ධන මූල්‍ය (IFAD 283)	11,114,479	-	-	11,114,479	-	-	-	-	-	-	-	-	-	-	-	-	-
19	සමස්ත සංවර්ධන මූල්‍ය	687,235,637	(6,000,000)	(76,120,500)	605,115,137	72,913	207,225,223	207,225,223	72,913	72,913	72,913	72,913	72,913	72,913	72,913	72,913	72,913	72,913
20	නාමිකමු. සංවර්ධන සහ මෙහිදින මෙහිදින අමතරාංශය	2,261,279,249	-	-	2,261,279,249	-	-	-	-	-	-	-	-	-	-	-	-	-
21	සීමාසහිත ජලයන් මූල්‍ය සමාගම	15,356,865	-	-	15,356,865	11,555,909	-	-	11,555,909	11,555,909	11,555,909	11,555,909	11,555,909	11,555,909	11,555,909	11,555,909	11,555,909	11,555,909
22	ශ්‍රී ලංකා මහ මුදල් මූල්‍ය	13,895,038,322	169,289,278	1,557,793,604	15,622,121,204	5,208,298,669	1,346,252,000	1,346,252,000	5,208,298,669	5,208,298,669	5,208,298,669	5,208,298,669	5,208,298,669	5,208,298,669	5,208,298,669	5,208,298,669	5,208,298,669	5,208,298,669

2023 දෙසැම්බර් 31 දිනෙන් අවසන් වර්ෂය සඳහා
මූල්‍ය ප්‍රකාශයන්ට සටහන්

18 **နာယိမိ**

අංකය	2023.01.01 දිනට පෙර		2023.01.01 දිනට පසුව / හැරවීම		2023.01.01 දිනට පසුව / විකිණීම / විකිණීම		2023.01.01 දිනට පසුව / විකිණීම / විකිණීම		2023.01.01 දිනට පසුව / විකිණීම / විකිණීම		2023.01.01 දිනට පසුව / විකිණීම / විකිණීම		2023.01.01 දිනට පසුව / විකිණීම / විකිණීම	
	රු.	රු.	රු.	රු.	රු.	රු.	රු.	රු.	රු.	රු.	රු.	රු.	රු.	රු.
23 නිවාස සංවර්ධන මූල්‍ය සංස්ථාව / ජාතික නිවාස සංවර්ධන අධිකාරිය	86,923,600	-	-	-	86,923,600	-	12,611,024	-	74,312,576	-	-	-	-	74,312,576
24 සී ස ලවන් හොටෙල් සහ ලවන් පෙරා සමාගම	7,595,616,344	4,767,686,776	-	-	12,363,303,120	-	1,475,191,088	-	10,888,112,032	(1,996,659,615)	-	-	-	8,891,452,417
25 පැන් ජිනෝ බැංකු සමාගම - පිලිවිසි	247,350,000	-	-	-	247,350,000	261,718,010	-	-	509,068,010	-	-	-	-	509,068,010
26 පුනිකන් බැංකුව - කොළඹ - පිලිවිසි	592,550,000	-	-	-	592,550,000	871,070,811	-	-	1,463,620,811	-	-	-	-	1,463,620,811
27 ලංකා බැංකු හෝල් සංස්ථාව	228,770,919,566	30,361,398,477	-	-	259,132,318,043	-	228,770,919,566	-	30,361,398,477	-	-	(30,361,398,477)	-	-
28 කාම්පිලිමල් අමාත්‍යාංශය (පොහොට්)	18,812,921,758	-	-	-	18,812,921,758	2,114,353,125	20,161,077,487	-	766,197,396	-	-	(766,197,396)	-	-
විදේශීය සංවර්ධන කොමිෂන් උප-කොමිෂන්	410,214,132,748	79,228,947,879	251,000	489,443,331,627	19,078,994,540	276,195,628,088	-	-	232,326,698,080	(12,761,335,394)	-	(30,869,679,782)	188,695,682,903	-
29 දේශීය සංවර්ධන අමාත්‍යාංශය	73,095,983	-	-	-	73,095,983	-	16,023,537	-	57,072,446	-	-	-	57,072,446	-
30 ශ්‍රී ලංකා රේගු නිවැසි සහ සංවර්ධන සංස්ථාව	767,111,625	-	-	-	767,111,625	3,297,375	-	-	763,814,250	-	-	-	763,814,250	-
31 ජවහර් (AHF) සේවක සංස්ථාව	3,912,499	-	-	-	3,912,499	-	2,588,833	-	1,323,666	-	-	-	1,323,666	-
32 බිහිසුණේ සහ බිහිසුණේ සමාජ සංවර්ධන අමාත්‍යාංශය	243,688,911	-	-	-	243,688,911	-	5,652,180	-	238,036,731	-	-	-	238,036,731	-
33 හාණිකාට් මණ්ඩලීය දෙපාර්තමේන්තුව (PLGF)	916,231,000	-	-	-	916,231,000	-	-	-	916,231,000	-	-	-	916,231,000	-
34 ප්‍රාදේශීය සංවර්ධන අමාත්‍යාංශය	104,901,916	(131)	-	-	104,901,785	14,598,131	51,770,081	-	50,000,000	-	-	-	50,000,000	-
35 ශ්‍රී ලංකා මහ බැංකුව (SEF) සේවක සංස්ථාව	2,108,941,934	(131)	-	-	2,108,941,803	64,598,131	79,332,006	-	2,094,207,928	-	-	-	2,094,207,928	-
එකතුව	412,323,074,682	79,228,947,748	251,000	491,552,273,430	19,143,592,671	276,274,960,094	-	-	234,420,906,008	(12,761,335,394)	-	(30,869,679,782)	190,789,890,831	-

2023 දෙසැම්බර් 31 දිනෙන් අවසන් වර්ෂය සඳහා
මූල්‍ය ප්‍රකාශයන්ට සටහන්

	2023 රු.	2022 රු.
19 රාජ්‍ය නිලධාරීන්ට ණය		
මධ්‍යම ආණ්ඩුවේ රාජ්‍ය නිලධාරීන්ට අත්තිකාරම් (8493)	30,720,274,816	30,277,939,580
පළාත් සභාවලට මාරු වූ රාජ්‍ය නිලධාරීන්ට අත්තිකාරම් (7004)	191,466,910	191,466,910
	30,911,741,726	30,469,406,491
20 මුදල් හා මුදල් සමාන දෑ		
ශ්‍රී ලංකා මහ බැංකුවේ විශේෂ ඩොලර් ගිණුම (8813)	11,352,350,839	21,188,592,725
භාණ්ඩාගාර අනුමත අග්‍රිම ගිණුම (7002)	3,782,420,937	3,873,026,057
භා.නි.ලේ. මුදල් ගිණුම (8020) සටහන් - 20(I)	610,700,131,835	-
ශ්‍රී ලංකා මහ බැංකුවේ ආසියානු සංවර්ධන බැංකුවේ විශේෂ ඩොලර් ගිණුම (8918)	19,961,024,181	36,371,410,685
විශේෂ විදේශ හුවමාරු ගිණුම ප්‍රංශ සංවර්ධන ආයතනය (9125)	234,897,610	1,891,910,633
භාණ්ඩාගාර අනුමත අග්‍රිම ගිණුම චක්‍රීය අරමුදල (7003)	-	20,000,000
විදේශ ඒජන්තවරුන්ගේ ජංගම ගිණුම (8030)	93,306,209	83,233,029
ශ්‍රී.ලං.ම. බැංකු විශේෂ ඩොලර් ගිණුම (කෘෂිකර්ම සංවර්ධනය සඳහා වූ ණය සඳහා වූ ජාත්‍යන්තර අරමුදල (8973)	2,704,553,400	3,931,290,283
ආසියානු යටිතල පහසුකම් ආයෝජන බැංකුව සඳහා වූ මහ බැංකු විශේෂ ඩොලර් ගිණුම (9200)	2,721,433,205	2,387,550,860
ශ්‍රී ලංකා මහ බැංකු විශේෂ යෙත් ගිණුම (9094)	0.18	0.18
	651,550,118,217	69,747,014,274
බැංකු අයිතව		
භා.නි.ලේ. මුදල් ගිණුම (8020) සටහන් - 20(I)	-	(71,841,927,200)
ශ්‍රී ලංකා මහ බැංකුවේ තාවකාලික ඉතුරුම් ගිණුම (8192)	(25,251,702,702)	(26,810,839,287)
	(25,251,702,702)	(98,652,766,487)
දෙසැම්බර් 31 දිනට ශේෂය	626,298,415,515	(28,905,752,213)
20(I) භාණ්ඩාගාර නියෝජ්‍ය ලේකම්ගේ ගිණුමෙහි උප ගිණුම් - (8020)		
මහජන බැංකුව - 014100130110432	(62,709,238,990)	(56,831,697,653)
ශ්‍රී ලංකා මහ බැංකුව 45013	(17,484,755,375)	(27,432,497,948)
ශ්‍රී ලංකා මහ බැංකුව 50550	248,714,938,357	991,218,165
ශ්‍රී ලංකා මහ බැංකුව 50551	2,264,260,804	1,665,606,007
ශ්‍රී ලංකා මහ බැංකුව 50551	40,013,914	38,760,332
ශ්‍රී ලංකා මහ බැංකුව 50556	-	1,021,369,344
ශ්‍රී ලංකා මහ බැංකුව 50557	1,729,368,187	1,526,997,754
ශ්‍රී ලංකා මහ බැංකුව 50558	106,937,396	89,424,598
ශ්‍රී ලංකා මහ බැංකුව 50559	7,054,092,547	5,931,143,700
ශ්‍රී ලංකා මහ බැංකුව - 73139	9,430	10,675
ශ්‍රී ලංකා මහ බැංකුව - 50516	1,534,370,223	1,096,210,041
ලංකා බැංකුව 89386794	154,898,556	61,527,785
ලංකා බැංකුව - 90920763	424,402,663,493	-
මහජන බැංකුව - 014200149026649	4,892,573,293	-
	610,700,131,835	(71,841,927,200)

2023 දෙසැම්බර් 31 දිනෙන් අවසන් වර්ෂය සඳහා
මූල්‍ය ප්‍රකාශයන්ට සටහන්

	2023 රු.	2022 රු.
21 විදේශ ණය වක්‍රීය අරමුදල්		
ප්‍රතිපූරණය කළ හැකි විදේශාධාර වක්‍රීය ණය අරමුදල (8760)	2,321,073,607	2,350,990,022
ජාත්‍යන්තර සංවර්ධන සංගමයේ වක්‍රීය ණය අරමුදල (8814)	25,512,051,895	28,358,765,301
ආසියානු සංවර්ධන බැංකුව විශේෂ ඩොලර් වක්‍රීය ණය අරමුදල් ගිණුම (8919)	22,517,403,080	25,784,992,942
ශ්‍රී ලංකා මහ බැංකු විශේෂ ඩොලර් ගිණුම (කෘෂිකර්ම සංවර්ධනය සඳහා වූ ණය වක්‍රීය අරමුදල සඳහා වූ ජාත්‍යන්තර අරමුදල (8974)	1,500,684,553	3,655,780,147
ශ්‍රී ලංකා මහ බැංකු වක්‍රීය ණය අරමුදල් ගිණුම යෙන් (9095)	2,445,184,181	2,445,184,181
විශේෂ විදේශ වක්‍රීය අරමුදල් ගිණුම ප්‍රංශ සංවර්ධන ආයතනය (9126)	1,569,341,256	1,865,248,513
ආසියානු යටිතල පහසුකම් ආයෝජන බැංකුව සඳහා වූ හුමණ අරමුදල් ගිණුම (9201)	1,523,142,898	8,028,383,427
	57,388,881,470	72,489,344,533
22 විවිධ අරමුදල්		
රාජ්‍ය සේවා අර්ථසාධක අරමුදල (8098)	(4,763,212)	(4,763,212)
ගුරු වැන්දඹු හා අනන්දුරු විශ්‍රාම වැටුප් අරමුදල (8186)	3,250,309,540	2,812,079,601
	3,245,546,327	2,807,316,389
23 පොදු අරමුදල		
ඒකාබද්ධ අරමුදල	1,153,362,771,885	73,639,939,070
ණය ගැනීම් මත බලපෑම	(29,150,389,313,012)	(27,379,287,617,612)
ආයෝජන මත බලපෑම	5,136,792,689,490	4,752,488,493,046
	(22,860,233,851,636)	(22,553,159,185,495)
24 රාජ්‍ය ණය ගැනීම්		
දේශීය		
භාණ්ඩාගාර බිල්පත් (8085)	4,092,454,000,000	4,126,383,805,527
භාණ්ඩාගාර බැඳුම්කර (9093)	12,021,359,228,911	8,692,134,561,000
රුපියල් ණය (8249)	-	24,088,000,000
ශ්‍රී ලංකා සංවර්ධන බැඳුම්කර (9105)	-	391,736,366,541
විදේශ ව්‍යවහාර මුදලින් දේශීය ණය (9107)	77,741,592,000	131,371,686,555
විදේශීය ව්‍යවහාර මුදල් බැංකු ඒකකය (ව්‍යාපෘති) (9196) සටහන 24(II)	20,268,655,774	24,500,433,325
ආරක්ෂක අමාත්‍යාංශයේ සුහුරුපාය ණය ගිණුම (9198)	3,982,437,216	4,551,356,819
භාණ්ඩාගාර බැඳුම්කර ALMA (9202)	23,000,000,000	30,000,000,000
විශ්‍රාමික පාරිභෝගික ණය ගිණුම (9207)	44,853,868,266	48,924,284,835
කල්බදු ණයගිණියන් (9181)	1,313,087,047	1,865,352,404
ප්‍රතිපූරණය කළ හැකි විදේශ ප්‍රදාන අත්තිකාරම් ගිණුම (9214)	788,682,347,652	884,093,386,477
මුළු දේශීය ණයගැනීම් (අ)	17,073,655,216,866	14,359,649,233,482
විදේශීය		
විදේශීය (ව්‍යාපෘති) (8343) සටහන 24(II)	7,301,756,109,116	7,665,018,983,131
විදේශ මුදලින් කාලීන ණය පහසුකම් (9190) සටහන 24(III)	709,740,572,030	797,588,901,000
ජාත්‍යන්තර ස්වෛරීත්ව බැඳුම්කර (9194) සටහන 24(IV)	4,065,237,415,000	4,557,030,500,000
මුළු විදේශීය ණයගැනීම් (ආ)	12,076,734,096,146	13,019,638,384,131
මුළු ණයගැනීම් = (අ)+(ආ)	29,150,389,313,012	27,379,287,617,613
25 විවිධ ගිණුම්		
ක්‍රමවත් නියෝජිතවරුන්ගේ විනිමය විවලකා ගිණුම (8029)	133,571,272	138,407,100
රාජ්‍ය සේවා අනෙකුත් ඇපකාර සංගමය (8013)	(758,979)	588,698
ඉන්ධන මිල ස්ථායීකරණ ගිණුම (9209)	-	(1,022,280,600)
හා.නි.ලේ. විදේශ විනිමය ගිණුම් මත වන විනිමය ලාභය/අලාභය (9206)	-	(190,076)
ප්‍රතිපූරණය කළ හැකි විදේශ ණය සංචිත ගිණුම (9213)	(19,277,016,444)	15,393,998,191
	(19,144,204,151)	14,510,523,313

	2023 රු.	2022 රු.
26 රජයේ දෙපාර්තමේන්තු සඳහා වූ මෙහෙයුම් ගිණුම		
සාමාන්‍යාධිකාරී - දුම්රිය දෙපාර්තමේන්තුව (8003)	(260,367,731)	(260,367,731)
අධ්‍යක්ෂ ජනරාල් - රේගු දෙපාර්තමේන්තුව (8005)	30,222,665	184,454,979
අගරු වෙත්පත් (8657)	-	(3,995,094)
භාණ්ඩාගාර මෙහෙයුම් දෙපාර්තමේන්තුව (9092)	300,516,999	307,160,351
අක්‍රීය ගිණුම් පාලන ගිණුම (9100)	4,730,128,515	4,730,139,818
තැපැල් දෙපාර්තමේන්තුව විසින් නියෝජන ආයතන හරහා සිදුකරන ගනුදෙනු (9184)	(635,387,566)	742,098,094
එකතු කළ අගය මත බදු පාලන ගිණුම (9185)	199,504,065	190,781,637
භාණ්ඩාගාර බැඳුම්කර අධිමල (9186)	43,668,690,027	63,086,885,621
භාණ්ඩාගාර බැඳුම්කර වට්ටම් ගිණුම (9187)	(509,297,750,052)	(370,341,930,619)
භාණ්ඩාගාර බැඳුම්කර මත උපචිත පොලී (9192)	12,178,883,786	33,492,191,245
භාණ්ඩාගාර බිල්පත් නිකුත්කිරීම මත වට්ටම් (9193)	(162,007,371,898)	(210,459,371,274)
	(611,092,931,190)	(478,331,952,972)
27 තැන්පතු		
භාණ්ඩාගාර පොදු තැන්පත් ගිණුම (6000)	94,412,676,683	101,161,327,336
දිස්ත්‍රික් ලේකම්වරු සඳහා වූ භාණ්ඩාගාර තැන්පත් ගිණුම (6003)	-	(10,000,000)
	94,412,676,683	101,151,327,336
28 ශ්‍රී ලංකා මහ බැංකු අත්තිකාරම්		
ශ්‍රී ලංකා මහ බැංකු අත්තිකාරම් - (8176)	-	235,638,700,400
	-	235,638,700,400

2023 දෙසැම්බර් 31 දිනෙන් අවසන් වර්ෂය සඳහා
මූල්‍ය ප්‍රකාශයන්ට සවිබන්ධ

24(1) විදේශ විනිමය බැංකු ඒකක (ව්‍යාපෘති) ශේෂය (9196)

කේත අංකය	ව්‍යාපෘතියේ නම	විදේශ විනිමය	2023.01.01 දිනට ශේෂය		වර්ෂය තුළ ගිණුම්ගත කළ ප්‍රමාණය		ආපසු ගෙවීම්		2023.12.31 දිනට අවසාන ශේෂය	
			විදේශ විනිමය වටිනාකම	රු.	විදේශ විනිමය වටිනාකම	රු.	විදේශ විනිමය වටිනාකම	රු.	විදේශ විනිමය වටිනාකම	රු.
1	2011034 කොළඹානේතාඩ - බල-මොඩි ජලසම්පාදන ව්‍යාපෘතිය	EUR	3,357,743	1,299,211,490	924,464	321,305,067	(104,979,612)	2,433,279	872,926,811	
2	2012005 මහා දඹුල්ල ජලසම්පාදන ව්‍යාපෘතිය	USD	4,990,417	1,812,070,277	1,425,834	458,963,134	(198,455,567)	3,564,583	1,154,651,576	
3	2012013 හම්බන්තොට මහ රෝහල සංවර්ධනය කිරීම	EUR	2,342,108	906,231,962	585,528	211,007,302	(65,060,192)	1,756,580	630,164,468	
4	2012014 නුවරඑළිය දිස්ත්‍රික් මහ රෝහල සංවර්ධනය කිරීම	EUR	1,967,243	761,185,195	491,810	177,234,486	(54,646,479)	1,475,433	529,304,230	
5	2013011 වානේ පාලම් 210 ක් ගිලිකිරීමේ ව්‍යාපෘතිය	USD	621,300	225,600,109	621,300	185,837,402	(39,762,707)	(0)	0	
6	2014014 මොණරාගල - පින්නල ඒකාබද්ධ ජලසම්පාදන යෝජනා ක්‍රමය	LKR	762,693,208	762,693,208	117,337,416	117,337,416		645,355,792	645,355,792	
7	2015020 කොළඹානේතාඩ - බල-මොඩි ජලසම්පාදන ව්‍යාපෘතිය - අතිරේක මූල්‍ය ප්‍රතිපාදන	LKR	186,235,827	186,235,827	29,127,500	29,127,500		157,108,327	157,108,327	
8	2015035 අවගහා පදනමේ රෝහල් ව්‍යාපෘතියේ සායනික අපද්‍රව්‍ය කළමනාකරණ පද්ධතිය පිහිටුවීම	LKR	211,327,511	211,327,511	28,177,002	28,177,002		183,150,509	183,150,509	
9	2016002 ආනම්දිව ඒකාබද්ධ ජලසම්පාදන ව්‍යාපෘතිය	LKR	821,676,236	821,676,236	109,556,840	109,556,840		712,119,396	712,119,396	
10	2016042 බෙලිඅනේ සිට වැටිය දක්වා දකුණු අධිමේරි මාර්ගය - අලියර් 02	LKR	5,078,819,379	5,078,819,379	597,508,200	597,508,200		4,481,311,179	4,481,311,179	
11	2017044 නොරාගන් දිස්ත්‍රික්ක 03 ක් සඳහා හඟන ජල අධීක්ෂණ ජාලයක් පිහිටුවීමේ නියාමන ව්‍යාපෘතිය	LKR	506,877,164	506,877,164	48,274,016	48,274,016		458,603,148	458,603,148	
12	2017045 විසල් ඒකක 09 ක් ප්‍රසම්පාදනය කිරීම	USD	12,028,947	4,367,830,993	332,704	174,538,174	(404,607,189)	11,696,243	3,788,685,630	
13	2018034 ශ්‍රී ලංකා මධ්‍යම හා උතුරු පළාත්වල පාලම් 13 ක් නැවත ගිලිකිරීම හා කි.මී. 64.31 මාර්ග පළල් කිරීම හා වැඩිදියුණු කිරීම	USD	10,273,360	3,730,359,884	576,363	183,638,333	(405,638,094)	9,696,997	3,141,083,457	
14	2019031 ශ්‍රී ලංකාවේ නොරාගන් රෝහල්වල සොබාව පහසුකම් ඉහළ නැංවීම	LKR	2,054,255,775	2,054,255,775	186,750,526	186,750,526		1,867,505,250	1,867,505,250	
15	2019037 ද. සොයිසා මහා ජාතික රෝහල් ව්‍යාපෘතිය සඳහා ජාතික හා ප්‍රසව වෛද්‍ය සොබා මධ්‍යස්ථානය පිහිටුවීම	EUR	4,590,128	1,776,058,316	-	-	(129,372,314)	4,590,128	1,646,686,002	
එකතුව			24,500,433,325	-	2,829,255,397	(1,402,522,154)	20,268,655,774			

2023 දෙසැම්බර් 31 දිනෙන් අවසන් වර්ෂය සඳහා
මූල්‍ය ප්‍රකාශයන්ට සටහන්

2.4.(ii) විදේශීය ණය යේෂ පිළිබඳ ප්‍රකාශනය (8343)

ණය අංකය	ව්‍යාපෘතියේ නම	විදේශ විනිමය	2023.01.01 දිනට පේෂය		වර්ෂය තුළ විදේශීය කළ ප්‍රමාණය		අංශු ශේෂීම්		විනිමය ඇවෑම		2023.12.31 දිනට අවසාන පේෂය	
			විදේශ විනිමය වර්තමානී	රු.	විදේශ විනිමය වර්තමානී	රු.	විදේශ විනිමය වර්තමානී	රු.	රු.	විදේශ විනිමය වර්තමානී	රු.	රු.
1	2007029 වර්ෂය, නි ඇල අවමිනි පිලිබඳ පවුලකරණ ව්‍යාපෘතිය	USD	34,652,048	12,582,504,876					(1,357,899,380)	34,652,048	11,224,605,496	
ආසියානු සංවර්ධන බැංකුව (ADB)												
2	1983006 නොර්ගන් ව්‍යාපෘති සඳහා විදේශ අනුමැතියක්	XDR	326,857	157,950,802			326,857	138,163,186	(19,787,615)	-	-	0
3	1983071 ජලජ සංස්කෘතික සංවර්ධන ව්‍යාපෘතිය	XDR	317,352	153,357,580			317,352	134,110,678	(19,246,902)	-	(0)	
4	1984018 වලංගු වර්තමාන වැඩිදියුණු කිරීමේ ව්‍යාපෘතිය	XDR	704,582	340,483,122			471,692	201,747,250	(37,522,418)	232,890	101,213,453	
5	1985001 වැවිලි ආය ව්‍යාපෘතිය	XDR	3,333,822	1,611,040,477			1,673,825	715,910,601	(173,697,999)	1,659,997	721,431,878	
6	1985002 දෙවන තහර විදුලිකරණ ව්‍යාපෘතිය	XDR	1,066,652	515,450,299			535,977	229,242,619	(55,577,443)	530,675	230,630,237	
7	1985003 මහර වැඩිදියුණු කිරීමේ ව්‍යාපෘතිය	XDR	2,418,085	1,170,936,624			805,800	346,999,670	(123,240,795)	1,612,285	700,696,159	
8	1985004 සංවර්ධන මූල්‍ය ව්‍යාපෘතිය	XDR	2,218,445	1,072,033,847			741,008	319,562,158	(110,591,559)	1,477,457	642,100,130	
9	1986020 කිලිට්ටු වර්තමාන සහ ජනාවාස ව්‍යාපෘතිය	XDR	1,994,278	963,717,557			499,479	215,402,170	(98,678,549)	1,494,799	649,636,588	
10	1987001 කාමිකර්ම පොදුමි ව්‍යාපෘතිය	XDR	4,137,542	1,999,431,180			1,036,009	446,782,441	(204,728,153)	3,101,533	1,347,920,586	
11	1987002 ජලජමාලාන ආය ව්‍යාපෘතිය	XDR	3,942,577	1,914,880,861			990,800	426,665,763	(196,686,163)	2,971,777	1,291,528,935	
12	1987003 පළමු පරිවරණ ඇලසුම්කරණ ව්‍යාපෘතිය	XDR	961,263	464,521,958			240,200	103,436,736	(47,712,562)	721,063	313,372,660	
13	1988002 දෙවන වැනි පුළු හා මධ්‍ය පරිමාණ කර්මාන්ත ව්‍යාපෘතිය	XDR	2,152,399	1,040,128,154			430,400	185,610,528	(106,139,903)	1,721,999	748,377,722	
14	1988003 වැවිලි මාර්ග ප්‍රතිසංස්කරණ ව්‍යාපෘතිය	XDR	1,138,848	550,348,033			254,598	106,282,572	(59,763,168)	884,270	384,302,293	
15	1988004 දෙවන තහර බලකායේ සේවකර්මී ව්‍යාපෘතිය II	XDR	5,501,218	2,658,415,603			1,100,000	470,457,554	(275,196,750)	4,401,218	1,972,761,299	
16	1988005 දෙවන තහර වැඩිදියුණු කිරීමේ ව්‍යාපෘතිය	XDR	5,036,557	2,433,872,172			1,124,254	469,323,692	(264,268,736)	3,912,303	1,700,279,744	
17	1988008 දෙවැනි කැපීමක අවසාන ව්‍යාපෘතිය	XDR	3,559,786	1,720,235,601			711,600	304,343,269	(178,075,835)	2,848,186	1,237,816,496	
18	1988013 වැවිලි පාසල් නැවත ස්ථාපනය කිරීමේ ව්‍යාපෘතිය	XDR	2,355,914	1,138,474,944			428,600	194,315,855	(106,551,876)	1,927,314	837,607,213	
19	1988062 නිකා නොර සංවර්ධන ව්‍යාපෘතිය	XDR	2,403,096	1,163,678,332			437,000	188,184,236	(121,032,313)	1,964,096	854,461,783	
20	1988063 දෙවැනි සංවර්ධන මූල්‍ය ව්‍යාපෘතිය	XDR	7,372,847	3,562,864,246			1,134,400	514,306,830	(337,339,510)	6,238,447	2,711,217,906	
21	1989011 කුඩා ශේ වතු රිමෝනස් සංවර්ධන ව්‍යාපෘතිය	XDR	2,932,066	1,416,895,385			489,000	210,576,868	(144,566,415)	2,443,066	1,061,759,102	
22	1989067 කාමිකර්ම පුනර්ජනන ව්‍යාපෘතිය	XDR	3,945,433	1,906,596,172			607,200	275,288,354	(180,517,788)	3,338,233	1,450,790,030	
23	1989068 කාමිකර්ම වැව්පටන ව්‍යාපෘතිය	XDR	18,929,124	9,147,334,297			2,704,600	1,156,555,746	(939,455,958)	16,224,924	7,051,322,592	
24	1990025 විදුලිකරණ පදනම පුළු කිරීමේ (ආර්ථික ණය) ව්‍යාපෘතිය	XDR	15,850,503	7,659,617,438			2,113,600	933,576,636	(756,007,699)	13,736,903	5,970,033,103	
25	1990046 දෙවන විදුලිකරණ ව්‍යාපෘතිය	XDR	6,250,449	3,020,475,110			833,600	356,521,289	(309,800,987)	5,446,849	2,354,152,834	
26	1990051 මූල්‍ය ආය සංවර්ධනය	XDR	19,532,925	9,439,116,190			2,441,800	1,044,330,233	(967,013,688)	17,091,125	7,427,772,270	
27	1991017 දෙවැනි පුළු හා මධ්‍ය පරිමාණ කර්මාන්ත ව්‍යාපෘතිය	XDR	6,657,022	3,216,947,770			783,200	337,755,962	(326,439,516)	5,873,822	2,552,752,293	
28	1991029 අනෙවැනි සංවර්ධන මූල්‍ය ව්‍යාපෘතිය	XDR	11,641,885	5,625,839,389			1,293,400	591,953,571	(536,453,089)	10,348,485	4,497,432,729	
29	1991034 අළු ආදායම් නිකා සංවර්ධන ව්‍යාපෘතිය	XDR	4,699,851	2,271,162,126			553,000	248,246,560	(220,699,568)	4,146,851	1,802,213,998	
30	1991055 දෙවන කාමිකර්ම වැව්පටන ව්‍යාපෘතිය	XDR	6,909,568	3,338,988,854			767,800	344,674,945	(325,112,384)	6,141,768	2,669,201,526	
31	1991056 (කුඹු) පළාත් ග්‍රාමීය සංවර්ධන ව්‍යාපෘතිය	XDR	10,113,929	4,887,468,019			1,189,800	496,756,110	(512,301,670)	8,924,129	3,878,410,240	
32	1991061 විශේෂ මෙහෙයුම් - මර්ධනවි බැංකුව	XDR	199,057	96,192,563			26,800	11,743,642	(9,586,339)	172,257	74,862,582	
33	1992029 උතුරු පළාත් පිලිබඳ සමස්ත සංවර්ධන ව්‍යාපෘතිය	XDR	4,849,555	2,343,505,234			484,800	217,632,734	(228,957,860)	4,364,755	1,896,914,640	

24(ii) විදේශීය ණය ලේඛ පිළිබඳ ප්‍රකාශනය (8343)

කය අංකය	ව්‍යාපෘතියේ නම	විදේශ විනිමය	2023.01.01 දිනට පෙර		වර්ෂය තුළ විදේශීය කළ ප්‍රමාණය		අපාලන පෙරිමි		2023.12.31 දිනට අවසාන පෙරිමි	
			රු.	විදේශ විනිමය වටිනාකම	රු.	විදේශ විනිමය වටිනාකම	රු.	විදේශ විනිමය වටිනාකම	රු.	විදේශ විනිමය වටිනාකම
34	1992039 සහගාමිව වන වායාය	XDR	2,420,870	1,169,864,366	220,000	100,687,943	(112,682,258)	2,200,870	956,494,166	
35	1992040 ලෝක මෙහෙය සහ ජනගහන වායාය	XDR	5,899,821	2,851,037,116	621,000	325,275,126	(297,595,933)	5,278,821	2,294,166,057	
36	1993002 වියර් අංශ වායාය	XDR	7,119,034	3,440,211,076	712,000	329,769,441	(329,956,343)	6,407,034	2,784,485,292	
37	1993003 නගර සංවර්ධන අංශ වායාය	XDR	7,493,529	3,621,182,628	749,200	311,295,825	(378,813,859)	6,744,329	2,931,073,183	
38	1993029 ලෝක ජලමේඛාදාන සහ සජීවාරක්ෂක වායාය	XDR	11,888,190	5,744,864,405	1,132,400	518,119,887	(552,297,593)	10,755,790	4,674,446,987	
39	1993030 ද්විතීයික අධ්‍යාපන සංවර්ධන වායාය	XDR	9,767,611	4,720,112,950	888,000	392,229,397	(468,820,674)	8,879,611	3,859,062,879	
40	1993041 මූලික සංවර්ධන මූල්‍ය වායාය	XDR	3,576,963	1,728,536,250	325,200	143,640,763	(171,685,117)	3,251,763	1,413,210,370	
41	1994026 නගරීක සංවර්ධන මූල්‍ය වායාය	XDR	23,801,279	11,501,761,136	2,069,800	929,158,897	(1,128,140,465)	21,731,479	9,444,461,774	
42	1995006 මෙහෙය මාරු වැඩිදියුණු කිරීමේ වායාය	XDR	17,244,129	8,333,075,169	1,437,200	645,176,910	(818,235,499)	15,806,929	6,869,662,760	
43	1996001 වැවිලි ප්‍රතිසංස්කරණ වායාය	XDR	19,277,286	9,315,580,540	1,542,200	643,887,441	(964,056,833)	17,735,086	7,707,636,266	
44	1996002 ලෝක පිලිගැනීම් පද්ධති ප්‍රවර්ධන කිරීමේ වායාය	XDR	27,609,893	13,342,240,654	2,123,800	886,712,580	(1,379,317,870)	25,486,093	11,076,210,204	
45	1996028 ගිවිසුම් ප්‍රවර්ධන සහතිකයේ පාලනය	XDR	9,129,329	4,411,669,017	702,400	293,260,627	(456,080,033)	8,426,929	3,662,328,357	
46	1996059 උතුරු මැද භූමිය සංවර්ධන වායාය	XDR	6,498,846	3,140,510,640	481,400	200,990,413	(324,349,162)	6,017,446	2,615,171,066	
47	1998004 ලෝක දිවයිනා කළමනාකරණ වායාය	XDR	4,614,455	2,229,895,243	318,200	145,589,658	(217,160,887)	4,296,255	1,867,144,698	
48	1998005 මෙහෙය ජලමේඛාදාන සහ සජීවාරක්ෂක අංශය	XDR	33,399,459	16,139,998,207	2,226,800	1,018,761,571	(1,573,568,028)	31,172,859	13,547,668,608	
49	1998006 දකුණු පළාත් මාරු වැඩිදියුණු කිරීමේ වායාය	XDR	12,640,477	6,108,400,674	842,800	385,615,850	(595,535,513)	11,797,677	5,127,249,311	
50	1998018 ලෝක නිසා මෙහෙය සංවර්ධන වායාය	XDR	7,707,758	3,724,707,073	514,000	230,740,977	(367,571,749)	7,193,758	3,126,394,348	
51	1998019 දිවයිනා නානාකරණ මාරු සම්පත් සංවර්ධන වායාය	XDR	8,017,577	3,874,424,370	553,000	229,773,707	(400,558,901)	7,464,577	3,244,091,762	
52	1998059 නගරීක සංවර්ධන හා අඩු අදායම්ලාභී නිවාස අංශය	XDR	28,904,371	13,967,785,877	1,864,798	774,831,006	(1,441,605,072)	27,039,573	11,751,349,800	
53	1999002 පෙරළු සම්පත් කළමනාකරණ වායාය	XDR	9,960,011	4,813,088,610	1,106,670	506,492,387	(458,950,209)	8,853,341	3,847,646,014	
54	1999004 මාරු ජාලය ලෝක නැව්මාර්ග වායාය	XDR	40,766,211	19,699,916,843	2,547,800	1,166,057,911	(1,924,206,266)	38,218,411	16,609,652,666	
55	1999005 මහා සංවර්ධන වායාය	XDR	14,878,267	7,189,793,169	960,000	420,667,802	(720,271,507)	13,918,267	6,048,853,860	
56	1999045 නිදහස සංවර්ධන වායාය	XDR	4,876,258	2,356,409,144	541,804	247,968,771	(224,694,567)	4,334,454	1,883,745,806	
57	1999057 දකුණු පළාත් සංවර්ධන වැඩසටහන	XDR	24,154,128	11,672,272,050	2,683,790	1,155,713,883	(1,185,588,067)	21,470,338	9,330,970,100	
58	2000032 වන සම්පත් කළමනාකරණ අංශ වායාය	XDR	6,656,932	3,216,904,516	700,732	292,564,218	(335,786,461)	5,956,200	2,588,553,838	
59	2000044 ද්විතීයික අධ්‍යාපන නවීකරණ වායාය	XDR	14,971,599	7,234,895,017	1,575,958	654,816,832	(758,356,671)	13,395,641	5,821,721,514	
60	2000045 පරි සම්පත් කළමනාකරණ වායාය	XDR	508,081	245,525,723	53,484	22,330,226	(25,628,463)	454,597	197,567,034	
61	2000055 ආරක්ෂිත ප්‍රදේශ කළමනාකරණය සහ වනජීවී සංරක්ෂණ වායාය	XDR	3,274,348	1,582,300,246	344,668	143,210,930	(165,855,606)	2,929,680	1,273,233,711	
62	2001001 මොදැලික අංශ සංවර්ධන උප වැඩසටහන I	XDR	8,295,229	4,008,597,235	4,147,616	1,773,888,436	(432,163,664)	4,147,613	1,802,545,135	
63	2001003 මොදැලික වර්ෂ කාර්යක්ෂම සහ ප්‍රවර්ධන වායාය	XDR	2,642,689	1,277,056,468	240,244	103,455,682	(129,502,533)	2,402,445	1,044,098,252	
64	2001004 උතුරු නැගෙනහිර ප්‍රදේශ නැව් මාරු වැඩසටහන සංවර්ධන වායාය	XDR	8,049,674	3,889,935,039	731,788	315,128,065	(394,466,791)	7,317,886	3,180,340,183	
65	2002001 දකුණු පළාත් භූමිය ආර්ථික අභිවර්ධන වායාය	XDR	8,564,155	4,138,553,525	778,558	335,268,515	(419,678,383)	7,785,597	3,383,606,627	
66	2002002 සුළු හා මධ්‍ය වායාදාය අංශ සංවර්ධන වැඩසටහන	XDR	2,880,810	1,392,126,234	960,268	410,695,760	(146,766,378)	1,920,542	834,664,096	
67	2002003 සුළු හා මධ්‍ය පරිමාණ වායාදාය සහ සුළු වායාදාය සංවර්ධන වැඩසටහන	XDR	515,458	249,090,579	46,860	20,041,492	(25,397,253)	468,598	203,651,834	
68	2002006 විදේශික අංශ සංවර්ධන වායාය	XDR	26,803,321	12,952,471,675	2,233,610	1,012,659,451	(1,261,860,058)	24,569,711	10,677,952,166	
69	2002007 ප්‍රදේශ සම්පත් සහ ලෝකමහාසාගර ලෝක නැව්මාර්ග	XDR	4,731,373	2,286,394,810	411,422	177,017,326	(231,934,581)	4,319,951	1,877,442,903	
70	2002008 වැවිලි සංවර්ධන වායාය	XDR	2,818,987	1,362,250,943	245,128	102,343,949	(141,312,523)	2,573,859	1,118,594,471	
71	2003001 මාරු අංශ සංවර්ධන වායාය	XDR	20,163,662	9,743,914,151	1,680,304	723,585,174	(987,494,938)	18,483,358	8,032,834,039	
72	2003003 ප්‍රදේශ සම්පත් සංවර්ධන සහ ලෝකමහාසාගර ලෝක නැව්මාර්ග	JKP	254,794	697,752,780	47,378	108,734,264	(113,807,729)	207,416	475,210,787	
73	2003004 ද්විතීයික නගර භූමිය ප්‍රදේශ සජීවාරක්ෂක සේවා වායාය	XDR	22,811,010	11,023,221,947	1,900,916	813,000,265	(1,122,732,630)	20,910,094	9,087,489,052	
74	2003005 ප්‍රදේශ අධ්‍යාපන නවීකරණ වායාය	XDR	12,431,183	6,007,261,034	994,496	455,023,042	(581,874,407)	11,436,687	4,970,363,585	

24(ii) විදේශීය ණය ගෙවීම් පිළිබඳ ප්‍රකාශනය (8343)

ණය අංකය	ව්‍යාපෘතියේ නම	විදේශීය විවිධිමය	2023.01.01 දිනට පෙර		වර්ෂය තුළ විදේශීය කළ ප්‍රමාණය	අපාලන ගෙවීම්		2023.12.31 දිනට අවසාන පෙර	
			රු.	විදේශීය විවිධිමය		විදේශීය විවිධිමය	රු.	විදේශීය විවිධිමය	රු.
75	2004002	ග්‍රාමීය මූල්‍ය අංශ සංවර්ධන වැඩසටහන	1,570,556,303	4,325,291	1,570,556,303	557,724	188,422,046	(161,731,642)	3,767,567
76	2004003	ග්‍රාමීය මූල්‍ය අංශ සංවර්ධන වැඩසටහන	1,950,819	1,950,819	942,716,310	150,064	67,365,591	(92,743,823)	1,800,755
77	2004004	ගල්ල පාලන ප්‍රදේශ ප්‍රහාරිතාවය වැඩසටහන	27,744,661	27,744,661	13,417,031,069	677,200	304,003,482	(1,340,865,620)	27,087,461
78	2004005	ජූරු නැගෙනහිර වෙරළ ප්‍රජාව සංවර්ධන වැඩසටහන	6,922,402	3,345,190,552	3,345,190,552	532,492	239,042,263	(329,104,896)	6,389,910
79	2004006	නත්තේ සහාය ණය - මහාමාර්ග සංරක්ෂණය	5,414,264	2,616,396,167	2,616,396,167	416,482	179,408,375	(264,760,558)	4,997,782
80	2004007	ජූරු නැගෙනහිර ප්‍රජාව නැවත පරිවර්තනය සහ සංවර්ධන වැඩසටහන	4,786,677	2,313,120,035	2,313,120,035	115,400	51,804,493	(231,186,949)	4,671,277
81	2004008	දිවයින අවසානය නවීකරණ II	13,033,535	6,298,342,257	6,298,342,257	965,446	401,146,661	(652,425,966)	12,068,089
82	2004010	මූල්‍ය නැගෙනහිර උපදේශන කේන්ද්‍රය (වැඩිදියුණු වැඩසටහන)	2,714,211	1,311,618,852	1,311,618,852	193,872	80,554,588	(135,729,447)	2,520,339
83	2004011	අදායම් පරිපාලන නවීකරණය	6,764,623	2,456,301,945	2,456,301,945	707,189	221,708,837	(272,449,434)	6,057,434
84	2004012	ගල්ල පාලන ප්‍රදේශ ප්‍රහාරිතාවය වැඩසටහන	20,579,770	7,472,720,006	7,472,720,006	825,779	279,023,122	(794,919,325)	19,753,990
85	2004013	වෙරළාසල වැඩසටහන - නාත්තේ සහාය	173,159	83,677,580	83,677,580	12,368	5,552,150	(8,245,949)	160,791
86	2005001	සුනාමියෙන් හානියට ලක් වූ ප්‍රදේශ නැවත නැවැත්වීමේ වැඩසටහන	3,648,365	1,763,040,645	1,763,040,645	85,800	39,268,297	(175,488,033)	3,562,565
87	2005002	ජූරු නැගෙනහිර ප්‍රජාව නැවත පරිවර්තනය සහ සංවර්ධන වැඩසටහන II	13,920,183	6,728,807,174	6,728,807,174	327,600	149,933,503	(669,561,706)	13,592,583
88	2006001	පහළ පාලන ආයතනවල යටිතල පහසුකම් ඉහළ නැංවීමේ වැඩසටහන	16,059,006	7,760,375,027	7,760,375,027	1,070,602	457,884,362	(788,557,184)	14,988,404
89	2006002	කාර්මික අවසානය සංවර්ධනය	8,088,653	3,908,771,337	3,908,771,337	539,242	230,627,703	(397,183,071)	7,549,411
90	2006003	ජාතික මහාමාර්ග අංශ වැඩසටහන (අතිරේක මූල්‍ය ප්‍රතිපාදන)	95,690,852	34,746,305,731	34,746,305,731	8,288,661	2,669,456,883	(3,765,242,417)	87,402,191
91	2006004	දිවයින තරු සහ ග්‍රාමීය ප්‍රජා පල/සම්පාදන සේවා වැඩසටහන	20,987,356	10,141,947,533	10,141,947,533	1,311,708	561,002,671	(1,029,952,348)	19,675,628
92	2007007	නොගම් වරාය පුළුල් කිරීමේ වැඩසටහන	211,644,166	76,850,112,717	76,850,112,717	14,215,804	4,840,095,418	(8,058,371,028)	197,428,362
93	2007012	අලුත් තරු සහ ග්‍රාමීය ප්‍රජාවල පල/සම්පාදන සේවා වැඩසටහන (OCR)	8,260,233	2,999,373,285	2,999,373,285	601,538	193,733,460	(324,810,005)	7,658,695
94	2007030	පුළු හා මධ්‍ය පරිමාණ ප්‍රාදේශීය සංවර්ධන වැඩසටහන	18,428,045	8,905,192,643	8,905,192,643	1,084,004	463,616,244	(903,887,201)	17,344,041
95	2007031	"අනුමත" අතිරේක ප්‍රජාව සඳහා අවසානය" වැඩසටහන	29,277,401	14,148,049,131	14,148,049,131	1,722,200	736,565,457	(1,436,043,089)	27,555,201
96	2008003	අනුමත ප්‍රජාවල ප්‍රජාවල සංවර්ධන වැඩසටහන	65,485,971	23,778,610,996	23,778,610,996	4,059,952	1,307,566,758	(2,573,725,496)	61,426,019
97	2009006	පුළු හා මධ්‍ය පරිමාණ ප්‍රාදේශීය සංවර්ධන වැඩසටහන	89,999,349	32,679,663,785	32,679,663,785	4,791,524	1,543,179,984	(3,535,683,700)	85,207,825
98	2009007	පුළු හා මධ්‍ය පරිමාණ ප්‍රාදේශීය සංවර්ධන වැඩසටහන	12,394,982	5,989,766,893	5,989,766,893	701,792	300,148,498	(504,663,988)	11,930,455
99	2009008	විදේශීය සංවර්ධන වැඩසටහන	22,824,897	11,029,932,718	11,029,932,718	1,268,050	542,330,634	(1,119,035,123)	21,554,847
100	2009018	නැගෙනහිර හා උතුරුමැද පළාත් මාර්ග වැඩසටහන	33,287,974	16,086,124,059	16,086,124,059	1,751,998	794,309,360	(1,586,336,088)	31,535,976
101	2009028	මහ නොගම් ප්‍රදේශීය වැඩසටහන (වැඩසටහන)	62,522,221	22,702,443,101	22,702,443,101	2,897,657	986,145,791	(2,390,238,783)	61,678,391
102	2009029	මහ නොගම් ප්‍රදේශීය වැඩසටහන (වැඩසටහන)	10,096,828	4,879,204,512	4,879,204,512	531,535	240,987,352	(481,157,747)	9,565,293
103	2010019	මූල්‍ය නැගෙනහිර හා කාර්මිකමය සඳහා වූ සහාය වැඩසටහන	23,589,171	8,565,463,939	8,565,463,939	1,013,215	325,022,680	(927,562,945)	22,575,956
104	2010020	ජූරු නැගෙනහිර ප්‍රජාව නැවත පරිවර්තනය සහ සංවර්ධන වැඩසටහන II (අතිරේක)	7,233,042	3,495,304,657	3,495,304,657	152,200	69,637,793	(348,345,642)	7,080,842

24(ii) විදේශීය ණය ලේඛන පිළිබඳ ප්‍රකාශනය (8343)

කේය අංකය	ව්‍යාපෘතියේ නම	විදේශ විනිමය	2023.01.01 දිනට පෙර		වර්ෂය තුළ විදේශීය කළ ප්‍රමාණය		අනුක්‍රමය		2023.12.31 දිනට අවසාන පෙර	
			විදේශ විනිමය වටිනාකම	රු.	විදේශ විනිමය වටිනාකම	රු.	විදේශ විනිමය වටිනාකම	රු.	විදේශ විනිමය වටිනාකම	රු.
105	2010021 ලැබූ මුදල් ප්‍රදානවල කඩිනම් ව්‍යාපෘතිය	USD	128,929,369	44,815,543,254			2,453,869	770,726,962	(5,076,454,963)	40,968,361,329
106	2010025 උතුරු ප්‍රදේශ මාර්ග සම්බන්ධ කිරීමේ ව්‍යාපෘතිය (මයිෆාර්)	USD	105,012,752	38,131,180,484			4,510,564	1,452,692,821	(4,123,487,178)	32,555,000,485
107	2010026 උතුරු ප්‍රදේශ මාර්ග සම්බන්ධ කිරීමේ ව්‍යාපෘතිය (ජීඩීෆාර්)	XDR	12,413,757	5,998,830,318			636,602	272,267,473	(6,008,241,252)	5,118,321,594
108	2010117 කිලිට් මය වැටීමාර්ග සහ ජනාවාස ව්‍යාපෘතිය	XDR	(1,651)	(797,831)					797,831	(0)
109	2010121 පලු සම්බන්ධ සංවර්ධන ව්‍යාපෘතිය	XDR	(2,081)	(1,005,625)					1,005,625	(0)
110	2010001 යාපනය හා කිලිනොච්චි පරපෝෂිතයන් හා සම්පත් සංරක්ෂණ ව්‍යාපෘතිය (මයිෆාර්)	USD	11,697,030	4,267,308,562	7,426,409	2,697,725,661	766,875	246,983,983	(751,931,358)	5,946,118,862
111	2010002 යාපනය හා කිලිනොච්චි පරපෝෂිතයන් හා සම්පත් සංරක්ෂණ ව්‍යාපෘතිය (මයිෆාර්)	XDR	36,904,270	17,833,668,952	(8,279)	(3,634,074)	1,845,250	789,192,545	(1,807,853,403)	15,232,988,929
112	2010102 නිරසර විදුලිබල ආංශීය සහසංයුක්ත ව්‍යාපෘතිය (මයිෆාර්)	USD	72,000,572	26,144,127,379			2,887,716	930,031,034	(2,826,832,292)	22,387,264,053
113	2010103 නිරසර විදුලිබල ආංශීය සහසංයුක්ත ව්‍යාපෘතිය (මයිෆාර්)	XDR	4,685,917	2,264,428,410			234,296	100,205,749	(229,556,403)	1,934,666,258
114	2010105 ලෙවන පෙළ නගර හා ග්‍රාමීය ප්‍රජාවන් පල සැපයුම් ව්‍යාපෘතිය	USD	3,260,693	1,183,990,112			122,271	39,378,998	(128,003,081)	1,016,608,033
115	2010106 ලෙවන පෙළ නගර හා ග්‍රාමීය ප්‍රජාවන් පල සැපයුම් ව්‍යාපෘතිය (පක්ෂිකාර්)	XDR	5,608,562	2,710,288,724			273,588	117,010,487	(274,708,200)	2,318,570,036
116	2010108 පලාත් පාලන ආයතන වැඩිදියුණු කිරීමේ ව්‍යාපෘතිය	XDR	30,961,511	14,961,881,110			1,510,318	645,945,918	(1,516,499,472)	12,799,435,720
117	2010135 ජාතික මහාමාර්ග ව්‍යාපෘතිය AF OCR	USD	68,493,000	24,870,493,339			2,404,186	818,502,899	(2,644,283,590)	21,407,706,850
118	2010209 උතුරු ප්‍රදේශ මාර්ග සම්බන්ධ කිරීමේ ව්‍යාපෘතිය (ජීඩීෆාර්)	XDR	39,962,636	19,311,596,453			1,816,484	782,228,034	(1,951,119,166)	16,578,249,254
119	2010230 උතුරු ප්‍රදේශ මාර්ග සම්බන්ධ කිරීමේ ව්‍යාපෘතිය (ජීඩීෆාර්)	USD	22,463,823	8,156,838,664			1,403,990	450,320,826	(884,747,278)	6,821,770,561
120	2010305 පිටිතුරු, මලසකි හා පල කාර්යක්ෂමතා ඉහළ නැංවීමේ ව්‍යාපෘතිය	USD	61,708,262	22,406,887,047			6,170,809	1,979,247,847	(2,437,764,167)	17,989,875,033
121	2010307 පිටිතුරු, මලසකි හා පල කාර්යක්ෂමතා ඉහළ නැංවීමේ ව්‍යාපෘතිය	XDR	15,880,464	7,674,095,778			721,840	310,844,184	(775,341,150)	6,587,910,444
122	2010301 වැඩි කලාපයේ නාවික පල හා සම්පාදන ව්‍යාපෘතිය (ජීඩීෆාර්)	XDR	23,690,845	11,448,394,847			1,076,856	463,325,177	(1,157,070,612)	9,827,999,057
123	2010304 අධ්‍යාපන ක්ෂේත්‍රය දියුණු කිරීමේ ව්‍යාපෘතිය (මයිෆාර්)	USD	70,723,868	25,680,543,506			4,284,295	1,344,872,861	(2,814,992,949)	21,520,677,696
124	2010305 අධ්‍යාපන ක්ෂේත්‍රය දියුණු කිරීමේ ව්‍යාපෘතිය (ජීඩීෆාර්)	XDR	46,444,975	22,444,130,097			2,996,450	1,251,054,675	(2,310,424,665)	18,882,650,757
125	2010302 මහ කොළඹ අපරිසර කළමනාකරණ වැඩිදියුණු කිරීමේ ව්‍යාපෘතිය 1	USD	56,137,455	20,384,071,076	(21,211)	(9,241,829)	3,508,591	1,129,206,547	(2,207,149,286)	17,047,715,244
126	2010303 මහ කොළඹ අපරිසර කළමනාකරණ වැඩිදියුණු කිරීමේ ව්‍යාපෘතිය 1	XDR	8,418,667	4,068,248,069			382,173	164,811,804	(410,766,306)	3,483,428,129
127	2014005 නියුක්තා අංශය වැඩිදියුණු කිරීමේ වැඩසටහන (ප්‍රතිපල මත පදනම් කේය)	USD	40,476,192	14,697,309,525			2,380,952	766,515,119	(1,590,859,167)	12,339,935,240
128	2014006 නියුක්තා අංශය වැඩිදියුණු කිරීමේ වැඩසටහන (ප්‍රතිපල මත පදනම් කේය)	XDR	26,080,000	12,602,933,105			1,630,000	697,132,557	(1,279,874,557)	10,625,925,990
129	2014017 අපුණි මාර්ග සම්බන්ධීකරණ ව්‍යාපෘතිය	USD	57,698,451	20,950,884,706			3,496,875	1,125,771,283	(2,267,960,024)	17,557,153,399
130	2014018 අපුණි මාර්ග සම්බන්ධීකරණ ව්‍යාපෘතිය	XDR	2,530,714	1,222,945,566			163,200	69,798,795	(124,229,410)	1,028,917,361
131	2014029 මහ කොළඹ පල හා අපරිසර කළමනාකරණ ව්‍යාපෘතිය - 2	USD	53,384,924	19,384,599,659	4,835,370	1,756,291,472	3,527,974	1,135,446,109	(2,289,328,649)	17,716,116,374

24(ii) විදේශීය ණය ගේෂ පිළිබඳ ප්‍රකාශනය (8343)

කේය අංකය	ව්‍යාපෘතියේ නම	විදේශීය විනිමය	2023.01.01 දිනට පෙර		වර්ෂය තුළ විදේශීය කළ ප්‍රමාණය		අනුක්‍රමයෙන්		2023.12.31 දිනට අවසන් පෙර	
			විදේශීය විනිමය වටිනාකම	රු.	විදේශීය විනිමය වටිනාකම	රු.	විදේශීය විනිමය වටිනාකම	රු.	විදේශීය විනිමය වටිනාකම	රු.
132	2014030 මහ හොළේ ජල හා අලුළ කළමනාකරණ ව්‍යාපෘතිය	XDR	5,150,450	2,488,910,303	3,621,726	1,696,807,768	591,400	255,041,975	8,180,776	3,555,350,740
133	2014036 බිට්ත මලයාලම් සංවර්ධන හා මලයාලම් කාර්යාලයේ වැඩිදියුණු කිරීමේ ව්‍යාපෘතිය	XDR	6,550,671	3,165,554,606	1,296,796	569,476,231	938,400	391,793,525	6,909,067	3,002,667,765
134	2014037 බිට්ත මලයාලම් සංවර්ධන හා මලයාලම් කාර්යාලයේ වැඩිදියුණු කිරීමේ ව්‍යාපෘතිය	USD	34,693,163	12,597,434,352	24,516,175	8,190,949,366	4,435,595	1,398,529,416	54,773,743	17,742,492,059
135	2014041 ඒකාබද්ධ මාර්ග ආයෝජන වැඩසටහන	XDR	55,051,949	26,603,375,499			3,238,350	1,453,735,488	51,813,599	22,518,096,947
136	2015009 ඒකාබද්ධ මාර්ග ආයෝජන වැඩසටහන - මුළු 2 (විවර්ණ)	XDR	5,221,550	2,523,268,419			307,150	137,883,447	4,914,400	2,135,789,223
137	2015010 ඒකාබද්ධ මාර්ග ආයෝජන වැඩසටහන - මුළු 2 (විවර්ණ)	USD	84,037,280	30,514,777,152			4,668,738	1,579,863,666	79,368,543	25,709,320,473
138	2015024 මහවැලි ජල ආයෝජන ආයෝජන වැඩසටහන - මුළු 1	XDR	33,529,858	16,203,011,947	1,107,163	475,300,089	2,679,400	1,118,682,406	31,957,620	13,888,724,280
139	2015025 මහවැලි ජල ආයෝජන ආයෝජන වැඩසටහන - මුළු 1	USD	43,474,897	15,786,169,991	16,750,784	5,428,306,472	2,716,633	885,461,113	57,509,048	18,628,520,702
140	2015036 ඒකාබද්ධ මාර්ග ආයෝජන වැඩසටහන - මුළු 3	USD	158,885,808	57,693,025,874			8,362,408	2,829,951,504	150,523,400	48,758,036,416
141	2015037 ඒකාබද්ධ මාර්ග ආයෝජන වැඩසටහන - මුළු 3	XDR	15,939,000	7,702,383,081			885,500	397,511,935	15,053,500	6,542,224,004
142	2016014 කුඩා හා මධ්‍ය පරිමාණ ව්‍යාපාර ණය මාලාව	USD	100,000,000	36,311,000,000					100,000,000	32,392,330,000
143	2016033 මහ හොළේ ජල සහ ජල සම්පත් කළමනාකරණය වැඩිදියුණු කිරීමේ ආයෝජන වැඩසටහන - 3	XDR	370,863	179,216,246	1,048,186	450,857,711	179,000	76,556,273	1,240,049	538,922,946
144	2016034 මහ හොළේ ජල සහ ජල සම්පත් කළමනාකරණය වැඩිදියුණු කිරීමේ ආයෝජන වැඩසටහන - 4 (විවර්ණ)	USD	44,430,270	16,133,075,220	7,781,002	2,728,371,644	2,692,655	867,168,517	49,518,617	16,040,233,587
145	2016035 තත්ත්වයේ ආධාර ණය ව්‍යාපෘතිය	XDR	9,146,015	4,419,732,024	420,479	176,645,791	873,550	376,174,684	8,692,944	2,815,347,130
146	2016036 පළාත් පාලන ආයතන ණය වැඩිදියුණු කිරීමේ ව්‍යාපෘතිය (විවර්ණ)	USD	47,053,737	17,085,682,420	7,905,209	2,530,478,439	3,000,000	965,809,050	51,958,946	16,830,713,159
147	2016038 ප්‍රාදේශීය මට්ටමේ සංවර්ධන වැඩසටහන	USD	88,541,666	39,150,364,589			10,416,667	3,353,503,644	78,124,999	25,306,507,817
148	2017010 උතුරු පළාතේ නිරතුරු ධාරිතා සංවර්ධන ව්‍යාපෘතිය	USD	435,657	158,191,457			174,262	56,101,272	261,395	84,571,970
149	2017036 ලේඛන ඒකාබද්ධ මාර්ග ආයෝජන වැඩසටහන - මුළු 1	USD	59,860,238	21,735,851,196			2,993,012	959,989,593	56,867,226	18,420,619,652
150	2017037 ලේඛන ඒකාබද්ධ මාර්ග ආයෝජන වැඩසටහන - මුළු 1	USD	90,000,000	32,679,900,000			-	-	90,000,000	29,153,097,000
151	2017038 යාපනය හා කිලිනොච්චි ජලසම්පාදන ව්‍යාපෘතිය - අතිරේක මූල්‍යයන්	USD	9,734,481	3,534,687,505	2,467,559	793,276,091	1,250,000	402,420,438	10,952,041	3,547,621,169
152	2017039 යාපනය හා කිලිනොච්චි ජලසම්පාදන ව්‍යාපෘතිය - අතිරේක මූල්‍යයන්	USD	12,407,498	4,505,286,556	22,328,884	7,282,107,702	-	-	34,736,382	11,251,923,520
153	2017040 ඒකාබද්ධ මාර්ග ආයෝජන වැඩසටහන - මුළු 4	USD	148,539,656	53,936,234,312			-	-	148,539,656	48,115,455,393
154	2018005 සුළු හා මධ්‍ය ව්‍යාපාර ණය මාලාව-අතිරේක මූල්‍යයන්	USD	75,000,000	27,233,250,000			-	-	75,000,000	24,294,247,500
155	2018018 මහවැලි ජල ආයෝජන ආයෝජන වැඩසටහන - මුළු 2	USD	145,670,309	59,894,345,810	21,988,306	7,116,213,664	9,856,641	3,173,974,862	157,801,974	51,115,736,048
156	2018019 මහවැලි ජල ආයෝජන ආයෝජන වැඩසටහන - මුළු 3	USD	29,430,262	10,686,422,551	1,569,738	502,327,052	1,550,000	499,001,343	29,450,000	9,539,541,217
157	2018020 නිදහසේ ආයෝජන වැඩිදියුණු කිරීමේ වැඩසටහන - අතිරේක මූල්‍යයන්	USD	58,030,000	21,071,273,300	1,500,000	485,334,540	3,000,000	965,809,050	56,530,000	18,311,384,149
158	2018021 නිදහසේ ආයෝජන වැඩිදියුණු කිරීමේ වැඩසටහන - අතිරේක මූල්‍යයන්	USD	38,690,000	14,048,725,900	1,000,000	32,355,360	2,593,127	834,894,148	37,096,873	12,016,541,722
159	2018037 පොළී සහිත මලයාලම් උපකරණ ව්‍යාපෘතිය	USD	50,000,000	18,155,500,000					50,000,000	16,196,165,000

24.(ii) විදේශීය ණය ලේඛ පිළිබඳ ප්‍රකාශනය (8343)

ණය අංකය	ව්‍යාපෘතියේ නම	විදේශීය විවිධය	2023.01.01 දිනට පෙණිය		වර්ෂය තුළ විදේශීය කළ ප්‍රමාණය		අපාසු ලෙවීම		2023.12.31 දිනට අවසාන පෙණිය	
			විදේශ විවිධය	රු.	විදේශ විවිධය	රු.	විදේශ විවිධය	රු.	විදේශ විවිධය	රු.
160	2018045 මොරටු කුලිය වැඩිදියුණු කිරීමේ ව්‍යාපෘතිය	USD	23,963,638	8,701,436,572	477,124	152,873,537	937,500	306,743,438	23,503,262	7,613,254,207
161	2019007 තැන්පිහිටි ආධාර ණය ව්‍යාපෘතිය	USD	3,116,530	1,131,643,291	94,275	31,484,433	250,000	81,798,250	2,960,805	959,073,810
162	2019012 අලුතින් ආරම්භ කළ වාණිජ ආර්ථික සහයෝගීතා අධිකාරී වරාය පිළියුම් ව්‍යාපෘතිය	USD	112,492,923	40,847,305,358	64,335,216	20,739,249,801			176,828,140	57,278,754,496
163	2019029 වරාය හා තැන්පිහිටි මහලු සම්පත් සංවර්ධන ව්‍යාපෘතිය	USD	11,574,735	4,202,902,029	4,546,187	1,482,212,781			16,120,922	5,221,942,325
164	2019030 වරාය හා තැන්පිහිටි මහලු සම්පත් සංවර්ධන ව්‍යාපෘතිය	USD	47,794,102	17,354,516,406	18,469,642	6,103,855,133			66,263,744	21,464,370,734
165	2019040 දේශීය කාර්යක්ෂමතා වැඩිදියුණු කිරීමේ ව්‍යාපෘතිය	USD	24,606,233	8,934,769,309		5,957,740,473			42,725,720	13,839,856,185
166	2019048 ලේවන ඒකාබද්ධ මාර්ග ආයෝජන වැඩසටහන	USD	150,000,000	54,466,500,000					150,000,000	48,588,495,000
167	2020017 කුඩා හා මධ්‍ය පරිමාණ ව්‍යාපාර ණය මාරාලි	USD	157,000,000	57,008,270,000					165,000,000	53,447,344,500
168	2020018 ලේවන අවසාන අංශ වැඩිදියුණු කිරීමේ වැඩසටහන	USD	216,270,000	78,529,799,700	8,000,000	2,633,169,340			216,270,000	70,054,892,091
169	2021009 ලේවන ඒකාබද්ධ මාර්ග ආයෝජන වැඩසටහන	USD	200,000,000	72,622,000,000					200,000,000	64,784,660,000
170	2021027 ප්‍රතිසාධන ව්‍යාපෘතිය සඳහා ප්‍රතිවාරාන්තික ශක්තිමය 19 උපකරණ ව්‍යාපෘතිය මගින් ප්‍රතිවාර සංරචකය	USD	84,000,000	30,501,240,000					84,000,000	27,209,557,200
171	2021028 ප්‍රතිසාධන ව්‍යාපෘතිය සඳහා ප්‍රතිවාරාන්තික ශක්තිමය 19 උපකරණ ව්‍යාපෘතිය සංවර්ධන	USD	21,832,279	7,927,518,948	527,026	167,134,562			22,359,305	7,242,699,976
172	2021029 ඒකාබද්ධ මාර්ග ආයෝජන වැඩසටහන	USD	15,265,886	5,543,195,978	32,116,002	10,467,170,710			47,381,888	15,348,097,528
173	2022026 ආහාර ප්‍රමාණිකතාව සහ පිළිගතයා ප්‍රතිසාධන හරිසි ආධාර ව්‍යාපෘතිය	USD	171,545,119	62,289,748,146	15,113,181	5,004,906,499			186,658,300	60,462,972,622
174	2023003 ආර්ථික ස්ථායීකරණ වැඩසටහන	USD			350,000,000	103,432,385,000			350,000,000	113,373,155,000
175	2023017 මූල්‍ය අංශ ස්ථායීකරණ සහ ප්‍රතිසංස්කරණ වැඩසටහන	USD			200,000,000	65,397,120,000			200,000,000	64,784,660,000
176	2023016 ලේවන ඒකාබද්ධ මාර්ග ආයෝජන වැඩසටහන	USD			28,984,163	9,469,795,861			28,984,163	9,388,645,804
එජාති ප්‍රාදේශීය විදේශාලේඛන										
177	2005049 මුතුකුරුමය ඒකාබද්ධ යටිතල පහසුකම් ව්‍යාපෘතිය (පිංචිපිටි)	EUR	21,849,923	8,454,391,309					21,849,923	7,838,553,370
178	2007040 ශ්‍රීකිරිමි අංශ සහායක ව්‍යාපෘතිය (පැවැත් පුනාමී නැවත ශ්‍රීකිරිමි)	EUR	5,000,000	1,934,650,000					5,000,000	1,793,725,500
179	2008030 මුතුකුරුමය ඒකාබද්ධ යටිතල පහසුකම් ව්‍යාපෘතිය	EUR	8,724,320	3,375,701,292					8,724,320	3,129,807,151
180	2014027 අනෙක් ජල සැපයුම් පද්ධති වැඩිදියුණු කිරීම ක්‍රියාවට නැංවීම සහ සලකුණු ඉදිරිම ව්‍යාපෘතිය	USD	38,129,395	13,845,164,485	3,618,819	1,302,460,254			41,748,214	13,523,219,199
181	2015021 මැලේමඩු, නාවලපිටිය, මේවැල්ලන් සහ රාගල යන ප්‍රදේශවල ජලපිරිසිලි ප්‍රදානය 04 ක් ශ්‍රීකිරිමි	EUR	21,550,048	8,338,359,910					21,550,048	7,730,973,974
182	2015023 නීතිමය සංවර්ධන හා සලකුණු කාර්යක්ෂමතා වැඩිදියුණු කිරීමේ ව්‍යාපෘතිය	EUR	19,250,268	7,448,506,097					19,250,268	6,905,939,226
183	2016021 නගර ව්‍යාපෘතිය සඳහා සම්පාදක සන්නායක වැඩසටහන ක්‍රියාත්මක කිරීම	EUR	4,238,535	1,640,016,494	500,000	117,741,100			4,738,535	1,699,926,349
184	2016039 අනුරාධපුර ඒකාබද්ධ නාගරික සංවර්ධන ව්‍යාපෘතිය ක්‍රියාත්මක කිරීම	EUR	6,422,836	2,485,187,763					6,422,836	2,304,160,785
මිශ්‍ර විදේශීය සහ නැව්විදුලන ආයෝජන වැඩසටහන										
185	2010023 අමෙරිකානු දේශීය මුදල්පහසුකම් ප්‍රදේශවල ඒකාබද්ධ (සමාජික) ජලසම්පාදන ව්‍යාපෘතිය (අදාළ III (මිශ්‍ර විදේශීය))	USD	18,073,604	6,562,707,002					18,073,604	5,854,462,034

24.(ii) විදේශීය ණය ගේෂ පිළිබඳ ප්‍රකාශනය (8343)

කේය අංකය	ව්‍යාපෘතියේ නම	විදේශ විනිමය	2023.01.01 දිනට පෙර		වර්ෂය තුළ විදේශීය කළ ප්‍රමාණය		අනුප්‍රාප්ත වෛර්ෂීය		විනිමය හැරවීම		2023.12.31 දිනට අවසාන පේශය
			විදේශ විනිමය වර්තමාන	රු.	විදේශ විනිමය වර්තමාන	රු.	විදේශ විනිමය වර්තමාන	රු.	විදේශ විනිමය වර්තමාන	රු.	
අයිතියකු යටතට පහසුකම් ආපේක්ෂිත බැංකුව											
186	2019019	USD	7,015,660	2,547,456,277	10,918,661	3,728,457,337			17,934,321	5,809,344,620	
187	2019020	USD	39,670,208	14,404,649,391	34,140,577	11,943,678,175			73,810,785	23,909,033,114	
188	2019021	EUR	503,213	194,708,199					503,213	180,525,205	
189	2013003	EUR	7,675,500	2,969,881,215					7,675,500	2,753,548,015	
190	2015033	EUR	9,290,682	3,594,843,497					9,290,682	3,332,986,520	
මිස්ත්‍රියා බැංකුව											
191	2004089	EUR	3,956,250	1,530,791,820					3,956,250	1,419,285,309	
192	2007003	EUR	3,946,123	1,526,873,257					3,946,123	1,415,652,203	
193	2008021	EUR	1,335,970	516,926,950					1,335,970	479,272,763	
194	2008023	EUR	500,000	193,465,000					500,000	179,372,550	
බීඑස්ඒ පාරිභි											
195	2013032	EUR	2,294,486	887,805,310					2,294,486	823,135,421	
196	2011026	USD	1,252,259	454,707,620					1,252,259	405,635,789	
197	2012010	EUR	14,771,675	5,715,603,885					14,771,675	5,299,265,726	
198	2013001	USD	9,708,906	3,525,401,023					9,708,906	3,144,941,018	
199	2013024	EUR	6,476,034	2,505,772,263					6,476,034	2,323,245,861	
200	2014032	USD	6,165,623	2,238,799,693					6,165,623	1,997,189,239	
201	2014035	EUR	46,199,999	17,876,165,892					46,199,999	16,574,023,520	
202	2016012	EUR	14,290,084	5,529,262,408	4,059,045	1,457,583,404			18,349,129	6,582,660,319	
203	2016040	USD	5,467,316	1,985,237,218					5,467,316	1,770,991,309	
204	2017034	EUR	15,426,045	5,968,799,998	(77,385)	(29,818,329)			15,348,661	5,506,257,123	
205	2018040	EUR	37,477,531	14,501,181,268					37,477,531	13,444,880,790	
206	2019047	EUR	11,364,027	4,397,083,095	19,379,609	6,772,965,193			30,743,636	11,029,128,944	
කැල්සෙක් මෙහිට ඇමරිකන්ස් සිදුවීම්											
207	2008042	USD	8,178,695	2,969,765,947					8,178,695	2,649,269,879	
208	2016019	EUR	90,922,572	35,180,670,702	7,028,789	1,619,228,497			97,951,361	35,139,570,535	

2.4(ii) විදේශීය ණය ලේඛ පිළිබඳ ප්‍රකාශනය (8343)

කේය අංකය	ව්‍යාපෘතියේ නම	විදේශ විනිමය	2023.01.01 දිනට පෙර		වර්ෂය තුළ විදේශීය කළ ප්‍රමාණය		අනුප්‍රාප්ත වෛර්ෂ		2023.12.31 දිනට අවසාන පෙර	
			විදේශ විනිමය වටිනාකම	රු.	විදේශ විනිමය වටිනාකම	රු.	විදේශ විනිමය වටිනාකම	රු.	විදේශ විනිමය වටිනාකම	රු.
209	2016020 නැගෙනහිර දකුණු ජලාශය වාණිජ මාර්ගගත කටු	EUR	75,766,232	29,316,228,116				(2,135,463,670)	75,766,232	27,180,764,446
වින සංවර්ධන බැංකුව (CDB)										
210	2010051 ප්‍රමුඛ මාර්ග තැනවන විදිසාන කිරීමේ සහ වැඩිදියුණු කිරීමේ වාණිජ (අදියර 1)	USD	47,035,770	17,079,158,481				(1,843,176,612)	47,035,770	15,235,981,869
211	2010007 ප්‍රමුඛ මාර්ග වැඩිදියුණු කිරීම සහ තැවන විදිසාන කිරීම අදියර 1I	USD	173,090,000	62,850,709,867				(6,782,825,899)	173,090,000	56,067,883,968
212	2012017 මහාගහනක්ද සංවර්ධන වැඩසටහන	USD	80,674,900	29,293,862,913				(3,161,383,101)	80,674,900	26,132,479,812
213	2014001 ප්‍රමුඛ මාර්ග වැඩිදියුණු කිරීමේ සහ තැවන විදිසාන කිරීමේ වාණිජය 3 (අදියර 1)	USD	172,949,508	62,799,695,719				(6,777,320,471)	172,949,508	56,022,375,248
214	2014034 ප්‍රමුඛ මාර්ග වැඩිදියුණු කිරීමේ සහ තැවන විදිසාන කිරීමේ වාණිජය 3 (අදියර 2)	USD	61,417,186	22,301,194,314				(2,406,736,832)	61,417,186	19,894,457,482
වෙනත් බැංකු ඒ/වි										
215	2014028 වාණිජ භාණ්ඩ 317 ක් අලුත්කිරීම	USD	77,160,000	28,017,567,599				(3,023,645,772)	77,160,000	24,993,921,827
216	2019005 ඉමියාලම් නැවත අලුත්කිරීම - ඇ.වෙ.ව. මිලියන 12.7 (වැණිස් පහසුකම්)	USD	12,729,512	4,622,213,149				(498,827,573)	12,729,512	4,123,385,576
217	2019006 ඉමියාලම් නැවත අලුත්කිරීම - ඇ.වෙ.ව. මිලියන 30.9 (UKEF)	USD	42,551,724	15,450,956,193				(1,667,461,610)	42,551,724	13,783,494,583
පුනරුද්ධ ජාත්‍යන්තර බැංකුව (EIB)										
218	2006093 ඩිජිටල් හෙලියා ණය ii	USD	15,355,350	6,252,808,639			3,412,300	(626,988,295)	11,943,050	4,048,004,718
219	2013047 ශ්‍රී ලංකාවේ කුඩා හා මධ්‍ය පරිමාණ ව්‍යවසාය සහ නවීන මූල්‍යකර්ම අංශයේ හා පුනරුද්ධ මූල්‍ය ආයෝජන ණය	EUR	1,750,000				1,250,000		500,000	
		USD	16,899,954	30,802,077,087			1,408,330	(2,496,879,173)	15,491,624	26,127,796,157
අනන්‍ය සංවර්ධන බැංකුව - ඉරානය (EDBI)										
220	2008027 උමා මය ජල විදුලි සහ වාරිමාර්ග වාණිජ	USD	32,902,548	11,947,244,060				(1,289,342,262)	32,902,548	10,657,901,798
ආනන්‍ය අනන්‍ය බැංකුව - චීනය (EIBC)										
221	2003050 ඉමියාලම් වැඩිදියුණු කිරීමේ වාණිජ VII	CNY	21,995,834	1,147,914,177				(143,379,843)	21,995,834	1,004,534,334
222	2007014 දේශීය මිනිසුන්ගේ වැඩසටහන 100 ක් ඇපයීම	CNY	7,319,897	382,009,356				(47,714,753)	7,319,897	334,294,603
223	2007015 විසල් මූල්‍ය මාර්ග 15 ක් ඇපයීම	CNY	10,421,151	543,856,990				(67,930,278)	10,421,151	475,926,712
224	2009009 නවීන මාර්ග වැඩිදියුණු කිරීමේ හා වැඩි අලුත්කිරීම වාණිජ	USD	17,753,047	6,446,309,187				(695,683,358)	17,753,047	5,750,625,829
225	2009010 නොග්‍රේ කටුනායක අධිමට්ටම් මාර්ගය (CKE) - අදියර 2	USD	18,542,362	6,732,917,275				(726,614,000)	18,542,362	6,006,303,275
226	2009011 නොග්‍රේ කටුනායක අධිමට්ටම් මාර්ගය (CKE) - අදියර 1	USD	20,428,779	7,417,893,882				(800,536,427)	20,428,779	6,617,357,455
227	2009012 නොග්‍රේ කටුනායක අධිමට්ටම් මාර්ගය (CKE) - අදියර 3	USD	13,942,058	5,062,500,892				(546,343,267)	13,942,058	4,516,157,625
228	2009013 නොග්‍රේ කටුනායක අධිමට්ටම් මාර්ගය (CKE) - අදියර 4	USD	19,478,468	7,072,826,031				(763,296,830)	19,478,468	6,309,529,201
229	2010007 ශ්‍රී ලංකා දේශීය සඳහා විසල් මාර්ගය (CKE) වාණිජ	CNY	343,703,382	17,937,193,228				(2,240,430,479)	343,703,382	15,696,692,749
230	2010029 උමල් ගල මාර්ගය 2 ක් ඇපයීම වාණිජ	CNY	149,715,286	7,813,311,426				(975,919,095)	149,715,286	6,837,392,331
231	2010030 උතුරු පළාත් මාර්ගයේ ආරම්භක සංවර්ධන වැඩසටහන සඳහා වාණිජ	USD	6,143,097	2,230,619,695				(240,727,671)	6,143,097	1,989,892,024
232	2010031 උතුරු මාර්ග පුනරුද්ධය කිරීමේ වාණිජය (අර්බුද) සිට ගල්කුලේ දක්වා කි.මී. 2.30	USD	23,660,316	8,591,297,195				(927,169,689)	23,660,316	7,664,127,506

24.(ii) විදේශීය ණය ගෙවීම් පිළිබඳ ප්‍රකාශනය (8343)

ණය අංකය	ව්‍යාපෘතියේ නම	විදේශීය වින්දීම	2023.01.01 දිනට පෙර		වර්ෂය තුළ විදේශීය කළ ප්‍රමාණය		අනුක්‍රමය		2023.12.31 දිනට අවසාන පෙර	
			විදේශීය වින්දීම	රු.	විදේශීය වින්දීම	රු.	විදේශීය වින්දීම	රු.	විදේශීය වින්දීම	රු.
233	2010032 උතුරු මහින්ද පුනරුත්ථාපනය කිරීමේ ව්‍යාපෘතිය (AB016) සිට ගැලපුම (ක්‍රී.ම. කි.මී. 230)	USD	15,941,136	5,788,386,438					15,941,136	5,163,705,865
234	2010033 උතුරු මහින්ද පුනරුත්ථාපනය කිරීමේ ව්‍යාපෘතිය (ලැංකේ-කොට්ටේ) 11d	USD	14,255,892	5,176,457,155					14,255,892	4,617,815,769
235	2010034 උතුරු මහින්ද පුනරුත්ථාපනය කිරීමේ ව්‍යාපෘතිය (AB020) (AB032) (AB016) (AB018)	USD	24,919,404	9,048,483,976					24,919,404	8,071,974,855
236	2010035 උතුරු මහින්ද පුනරුත්ථාපනය කිරීමේ ව්‍යාපෘතිය (කරායා සිට කි.මී. 230)	USD	23,503,556	8,534,376,594					23,503,556	7,613,349,756
237	201005 මහාබර්ග අංශය - පින්නපුල් සිට කොට්ටේ (කි.මී. 30-කි.මී.45)	USD	31,855,678	11,567,115,217					31,855,678	10,318,796,322
238	201006 මහාබර්ග අංශය - කොට්ටේ සිට ගොඩගම (කි.මී. 45-කි.මී.61)	USD	23,729,804	8,616,529,050					23,729,804	7,686,636,348
239	201008 නාවකුල-කරායා-පින්නපුල් මාර්ගය කි.මී. 67 ප්‍රතිසංස්කරණය කිරීම හා වැඩිදියුණු කිරීම	USD	20,140,519	7,313,223,858					20,140,519	6,523,983,382
240	201009 පුනරුත්ථාපනය - මහාබර්ග මාර්ගයේ කි.මී. 113 ක් පුනරුත්ථාපනය කිරීම හා වැඩිදියුණු කිරීම	USD	31,933,304	11,595,302,636					31,933,304	10,343,941,765
241	201014 දිලිමි රාමු පළාත	USD	4,439,953	1,612,191,501					4,439,952	1,438,204,014
242	2012001 නැගෙනහිර කටුප්පා	USD	14,856,332	5,394,482,640					14,856,332	4,812,311,942
243	2013005 මහරාජානපුරයේ දළවිය මාර්ගය දිවිය කිරීම - මහරාජානපුරයේ දළවිය අංශය	USD	169,230,772	61,449,385,621					169,230,772	54,817,790,128
244	2013022 මහරාජානපුරයේ කොට්ටේ මාර්ගය දිවිය කිරීම	CNY	468,923,078	24,472,063,810					468,923,078	21,415,388,726
245	2013041 මහාබර්ග මාර්ගයේ පරපුරු මාර්ගය දිවිය කිරීම	CNY	373,379,547	19,485,857,104					373,379,547	17,051,982,529
246	2014024 මහාබර්ග මාර්ගයේ පරපුරු මාර්ගය දිවිය කිරීම	USD	315,454,610	114,544,723,307					315,454,610	102,183,098,155
247	2014025 දකුණු අඩවියේ මහරාජානපුරයේ දළවිය දිවිය කිරීම	CNY	1,789,021,006	93,365,070,451					1,789,021,006	81,703,337,024
248	2014026 මහරාජානපුරයේ කොට්ටේ මාර්ගය දිවිය කිරීම	CNY	1,399,054,985	73,013,601,729					1,399,054,985	63,893,861,811
249	2014040 දකුණු අඩවියේ මහරාජානපුරයේ දළවිය දිවිය කිරීම	USD	597,584,476	216,988,898,870					597,584,476	193,571,535,307
250	2016015 මහරාජානපුරයේ කොට්ටේ මාර්ගය දිවිය කිරීම	USD	260,732,075	94,674,424,000					260,732,075	84,457,194,370
251	2017041 පුනරුත්ථාපනය - පුනරුත්ථාපනයේ පරපුරු මාර්ගය දිවිය කිරීම	CNY	746,601,410	38,963,485,061					755,414,618	34,499,256,791
252	2017042 පුනරුත්ථාපනය - පුනරුත්ථාපනයේ පරපුරු මාර්ගය දිවිය කිරීම	CNY	362,194,397	18,902,128,753					362,194,397	16,541,164,576
253	2018022 64.11km මාර්ගයේ පුනරුත්ථාපනය කිරීම හා වැඩිදියුණු කිරීම සහ ශ්‍රී ලංකාවේ උතුරු මහරාජානපුරයේ පළාතේ 13 ක් දිවිය කිරීම	USD	69,626,239	25,281,983,408					69,626,239	22,553,560,894

2.4(ii) විදේශීය ණය ලේඛ පිළිබඳ ප්‍රකාශනය (8343)

ණය අංකය	ව්‍යාපෘතියේ නම	විදේශ විනිමය	2023.01.01 දිනට ලේඛය		වර්ෂය තුළ විදේශීය කළ ප්‍රමාණය		අනුප්‍රාප්ත ලේඛ		2023.12.31 දිනට අවසාන ලේඛය	
			විදේශ විනිමය වටිනාකම	රු.	විදේශ විනිමය වටිනාකම	රු.	විදේශ විනිමය වටිනාකම	රු.	විදේශ විනිමය වටිනාකම	රු.
අනුයෝගී මූල්‍ය සහ රක්ෂණ සංස්ථාව										
254	2015034 සාමාන්‍ය අපද්‍රව්‍ය බැහැර කිරීමේ පද්ධති සහ 30 අදාළ උපකරණ	USD	6,882,313	2,499,036,818			(269,695,151)	6,882,313	2,229,341,667	
අනුයෝගී අනුයෝගී බැංකුව - ඉන්දියාව										
255	2017013 මොරාර් ණය මාලාව මිලියන 318 - ද්විතීය මාර්ග සංවර්ධනය	USD	154,631,116	56,148,104,523	1,110,017	357,158,767	(6,057,081,631)	155,741,133	50,448,181,660	
256	2018002 KKS වර්ගයේ වොලර් ණය මාලාව	USD	905,194	328,685,131			(35,471,581)	905,194	293,213,550	
අනුයෝගී අනුයෝගී බැංකුව - ඇමෙරිකා එක්සත්										
257	2013025 බුද්ධ, හාඩ්ලි සහ ඇල්ලි ජලසම්පාදන ව්‍යාපෘතිය	USD	40,070,773	14,550,098,288			(1,570,241,350)	40,070,773	12,979,856,938	
අනුයෝගී අනුයෝගී බැංකුව - ඩූබේ (EIBH)										
258	2013008 කවරාව ජල සේවක බලාගාරය ප්‍රතිසංස්කරණය කිරීමේ ව්‍යාපෘතිය	EUR	15,210,918	5,885,560,401			(428,718,195)	15,210,918	5,456,842,206	
259	2013009 ලක්ෂ්මි ජල සේවක බලාගාරය ප්‍රතිසංස්කරණය කිරීමේ ව්‍යාපෘතිය	EUR	14,624,789	5,658,769,755			(412,198,226)	14,624,789	5,246,571,529	
260	2021001 කොල්ලු සහ ගල්වැව් ඉදිකිරීමේ ව්‍යාපෘතිය	EUR	13,852,783	5,360,057,132			(390,439,289)	13,852,783	4,969,617,843	
ලෝරිස් බැංකු										
261	201029 කොළඹ නගරයේ බලාගාරය ජලසම්පාදන ව්‍යාපෘතිය ක්‍රියාත්මක කිරීම (මෙරිටයම්)	EUR	1,769,057	684,501,085			(49,860,708)	1,769,057	634,640,377	
262	1972003 පලු කැටුණ සහ විදුලිබල උපකරණ අනුයෝගී	CAD	12,500	3,349,353			(288,043)	12,500	3,061,310	
263	1973003 ද්විතීය වත්පිට 14 ක් මිලදී ගැනීම	CAD	144,144	38,623,125			(3,321,568)	144,144	35,301,557	
264	1973004 ඇස්ට්‍රොනමික්ස්, කැමරාව සහ වැරදි කොට්ටි අනුයෝගී	CAD	60,561	16,227,211			(1,395,531)	60,561	14,831,680	
265	1974005 පරිගණක භාණ්ඩ අනුයෝගී	CAD	110,000	29,474,303			(2,534,774)	110,000	26,939,529	
266	1975004 පරිගණක භාණ්ඩ අනුයෝගී	CAD	131,250	35,168,202			(3,024,446)	131,250	32,143,756	
267	1975005 පරිගණක භාණ්ඩ අනුයෝගී	CAD	1,200,000	321,537,840			(27,652,080)	1,200,000	293,885,760	
268	1976002 කැමරා සහ අනුයෝගී ණය	CAD	751,600	201,389,931			(17,319,395)	751,600	184,070,536	
269	1977004 ජාතික ජලසම්පාදන ව්‍යාපෘතිය	CAD	675,000	180,865,030			(14,228,865)	525,000	128,575,014	
270	1977009 කොළඹ සහ පරිගණක භාණ්ඩ අනුයෝගී	CAD	1,250,000	336,935,251			(28,804,250)	1,250,000	306,131,001	
271	1978005 කොළඹ, ඇල්මිනියම් කුරු සහ ඇස්ට්‍රොනමික්ස් අනුයෝගී	CAD	3,000,000	803,844,600			(69,130,200)	3,000,000	734,714,400	
272	1980014 මුද්‍රා මය ජලාශ ව්‍යාපෘතිය	CAD	14,400,000	3,858,454,053			(331,824,958)	14,400,000	3,526,629,095	
273	1983008 මුද්‍රා මය අනුකූල මුද්‍රා මාලාව "බී"	CAD	3,025,000	810,543,187			(70,624,320)	3,021,251	739,918,867	
විනය										
274	2000073 ආර්ථික හා තාක්ෂණික සහයෝගීතාවය - ජාතික ලිපි කලා විද්‍යාලය (නෙල්මි පොකුණ)	CNY	20,000,000	1,043,756,000			(130,370,000)	20,000,000	913,386,000	
275	2002076 ආර්ථික හා තාක්ෂණික සහයෝගීතාවය - ජාතික ලිපි කලා විද්‍යාලය (නෙල්මි පොකුණ)	CNY	30,000,000	1,565,634,000			(195,555,000)	30,000,000	1,370,079,000	
276	2003077 ආර්ථික හා තාක්ෂණික සහයෝගීතාවය - ජාතික ලිපි කලා විද්‍යාලය (නෙල්මි පොකුණ)	CNY	50,000,000	2,609,390,000			(325,925,000)	50,000,000	2,283,465,000	
277	2019015 මධ්‍යම ඇසියාවේ මාර්ග ව්‍යාපෘතිය - අයිට් 1- කවරය - මිලියන	USD	51,569,653	18,725,456,620			(2,020,844,513)	51,569,653	16,704,612,107	
ප්‍රායෝගික										
278	1997077 කොළඹ දුම්රිය මාර්ගයේ පුළුල් කිරීම	EUR	492,135	190,421,750			(13,870,773)	492,135	176,550,977	
279	1997078 කොළඹ ජල සම්ප්‍රේෂණයේ නවකීර්ණය කිරීම	EUR	125,451	48,540,647			(3,535,816)	125,451	45,004,831	

24.(ii) විදේශීය ණය ලේඛන පිළිබඳ ප්‍රකාශනය (8343)

ණය අංකය	ව්‍යාපෘතියේ නම	2023.01.01 දිනට පෙර		වර්ෂය තුළ විදේශීය කළ ප්‍රමාණය		අනුප්‍රාප්ත වෛර්ෂීය		2023.12.31 දිනට අවසාන පෙර	
		විදේශීය විනිමය වටිනාකම	රු.	විදේශීය විනිමය වටිනාකම	රු.	විදේශීය විනිමය වටිනාකම	රු.	විදේශීය විනිමය වටිනාකම	රු.
280	1997080 නුරප් රෝහල සඳහා හඳුනා ගත් ප්‍රතිකාර උකාරණ	EUR	578,487	223,833,974			(16,304,598)	578,487	207,529,376
281	1997081 නොයෙහි උතුරු ජලසම්පාදනය - එළි හවුල්	EUR	300,465	116,258,923			(8,468,576)	300,465	107,790,347
282	1997082 නොයෙහි ජලසම්පාදන මෙලාලියම් ජාලය නවීකරණය	EUR	116,837	45,207,741			(3,293,043)	116,837	41,914,698
283	1997084 රාජ්‍ය විද්‍යාල ඒකකය වැඩිදියුණුකිරීම	EUR	170,338	65,908,883			(4,800,959)	170,338	61,107,924
284	1998021 අනුරාධපුර ජල සම්ප්‍රේෂණභාණ්ඩ	EUR	676,366	261,706,297			(19,063,316)	676,366	242,642,981
285	1998083 නව රත්මලාන ලවන් ගමනාගමන පාලන පද්ධතිය	EUR	274,620	106,258,717			(7,740,137)	274,620	98,518,580
286	1998084 ඊ.එම්.දුරකථන ප්‍රවේශයේ පුළුල් කිරීම - 1996	EUR	184,486	71,383,168			(5,199,719)	184,486	66,183,449
287	1998090 රාජ්‍ය විද්‍යාල ඒකකය වැඩිදියුණු කිරීම	EUR	125,984	48,746,989			(3,550,846)	125,984	45,196,143
288	1999100 නොයෙහි විදුලිපොදු ඒකක පුළුල් කිරීම	EUR	490,347	189,730,027			(13,820,386)	490,347	175,909,641
289	1999102 අනාගම ජල සම්ප්‍රේෂණභාණ්ඩ	EUR	184,592	71,424,245			(5,202,712)	184,592	66,221,533
290	1999103 සමනලවැව විදුලිබල ව්‍යාපෘතිය	EUR	45,280	17,520,128			(1,276,208)	45,280	16,243,921
291	1999104 විදුලිපොදු සහ විදුලිබල මණ්ඩලය සඳහා මිශ්‍ර ණය	EUR	159,502	61,716,140			(4,495,550)	159,502	57,220,590
292	2000100 අනාගම ජල සම්ප්‍රේෂණභාණ්ඩ පුනරුත්ථාපනය	EUR	794,247	307,317,837			(22,385,730)	794,247	284,932,107
293	2000101 නොයෙහි ජලසම්පාදන ජාලය	EUR	541,172	209,395,589			(15,252,872)	541,172	194,142,717
294	2002052 නොයෙහි ලවනමෝලාසවුමේ විදුලිපොදු ව්‍යාපෘතිය	EUR	3,284	1,270,844			(92,571)	3,284	1,178,273
295	2002053 ලවනමෝලාසවුමේ විදුලිපොදු වර්ධමත් සහ ජලසම්පාදනය සඳහා මිශ්‍ර ණය (පත්තිකිරීමකින්)	EUR	22,675	8,773,653			(639,094)	22,675	8,134,559
296	2002054 නිල්වලා ගඟ ව්‍යාපෘතිය	EUR	4,373	1,692,045			(1,688,099)	11	3,946
297	2002055 ලවනමෝලාසවුමේ විදුලිපොදු වර්ධමත් සහ ජලසම්පාදනය සඳහා මිශ්‍ර ණය (පත්තිකිරීමකින්)	EUR	13,011	5,034,415			(762,414)	11,908	4,272,001
298	2005052 මහා වික්‍රමානන්දය ජලසම්පාදන ව්‍යාපෘතිය	EUR	11,474,949	4,440,001,846			(323,420,278)	11,474,949	4,116,581,568
299	2007042 ප්‍රතිසංස්කරණ අධීක්ෂණ ව්‍යාපෘතිය සඳහා අවකාශ නොපතුරු යටිතල පහසුකම්	EUR	3,982,333	1,540,884,108			(112,241,657)	3,982,333	1,428,642,451
300	2010008 පුනරාගමන හානියට යටත් ප්‍රදේශයන් සහ දුරස්ථ රෝහල්වලට ලබාගත හා මත්ස්යයන් සාන්ද්‍රණ සැපයීම කාර්යක්ෂම කිරීම	EUR	5,864,108	2,268,999,308			(165,279,298)	5,864,108	2,103,720,010
301	2012028 ජාතික මාර්ග ජාලයේ පාරම 46 පළල් කිරීම හා ප්‍රතිසංස්කරණය කිරීම	EUR	17,885,428	6,920,409,043			(504,099,028)	17,885,428	6,416,310,015
302	2018046 නවීන බලශක්ති සංවර්ධනය හා බලශක්ති කාර්යක්ෂමතාව වැඩිදියුණු කිරීම ක්‍රියාත්මක කිරීමේ අංශයකින් වැඩසටහන - දිනේෂ්වර - 2	EUR	15,994,621	6,188,798,851	6,000,000	1,732,921,800	(31,258,005)	21,994,621	7,890,462,646
303	2018047 පුරා පරිමාණ කිරීම් නොවිත් සංවර්ධනය කිරීම සඳහා වූ සහන ණය සැපයීම ක්‍රියාත්මක කිරීම	EUR	12,560,811	4,860,154,670	1,205,268	425,134,371	(346,775,560)	13,766,079	4,936,513,480
ජර්මානු මොඩරල් සමූහාණ්ඩුව									
304	1997065 මොරලාලියා අංශයේ යටිතල පහසුකම් සංවර්ධන ව්‍යාපෘතිය	EUR	1,297,656	502,101,912			(36,574,341)	1,297,656	465,527,571
305	1998037 නැගෙනහිර රත්මලාන අතර උපනැවතුම්පොළ ජාලය	EUR	4,019,352	1,555,207,731			(113,285,046)	4,019,352	1,441,922,685
306	1998057 නාවලවිටිය ජලසම්පාදන ව්‍යාපෘතිය	EUR	2,204,972	853,169,559			(62,146,886)	2,204,972	791,022,673
307	1998058 අම්පාර ජලසම්පාදන ව්‍යාපෘතිය	EUR	1,317,387	509,736,660			(37,130,416)	1,317,387	472,606,244
308	1999026 නොයෙහි ජලසම්පාදන ව්‍යාපෘතිය	EUR	2,686,772	1,039,592,890			(75,726,426)	2,686,772	963,866,464
309	1999054 ජාතික සංවර්ධන බැංකු ව්‍යාපෘතිය IV	EUR	4,601,627	1,780,507,511			(129,696,395)	4,601,627	1,650,811,116
310	2000010 විජයවික්‍රම (විජයවික්‍රම III)	EUR	4,653,777	1,800,685,857			(131,166,290)	4,653,777	1,669,519,567
311	2001042 නොයෙහි උපනැවතුම්පොළ ජාල ව්‍යාපෘතිය	EUR	6,702,014	2,593,210,284			(188,895,595)	6,702,014	2,404,314,689
312	2001049 දුම්රිය පන්තිය 16 ක් මිලදී ගැනීම (II අ)	EUR	2,326,377	900,144,883			(65,568,713)	2,326,377	834,576,170

24(ii) විදේශීය ණය ලේඛ පිළිබඳ ප්‍රකාශනය (8343)

ණය අංකය	ව්‍යාපෘතියේ නම	විදේශ විනිමය	2023.01.01 දිනට පෙර		වර්ෂය තුළ විදේශීය කළ ප්‍රමාණය		අනුප්‍රාප්ත වෛර්ෂ		2023.12.31 දිනට අවසාන පෙර	
			විදේශ විනිමය වටිනාකම	රු.	විදේශ විනිමය වටිනාකම	රු.	විදේශ විනිමය වටිනාකම	රු.	විදේශ විනිමය වටිනාකම	රු.
313	2001054	1995 පොදු භාණ්ඩ සඳහා ආධාරය - පොට්ලේ	EUR	2,692,053	1,041,635,943			(75,875,263)	2,692,053	965,760,680
314	2001058	පරිගණක භාණ්ඩ ආනයනය	EUR	1,309,930	506,851,386			(36,920,259)	1,309,930	469,931,127
315	2001060	ශ්‍රී ලංකා මහ බැංකුවේ විදිසුන් උකහරණ සඳහා දූ භාණ්ඩ ආධාරය	EUR	260,759	100,895,379			(7,349,470)	260,759	93,545,909
316	2001061	කිවුරුම් පරිමාර්ථ සහ ජනාවාස ව්‍යාපෘතිය	EUR	1,832,370	708,998,940			(51,645,124)	1,832,370	657,353,816
317	2001063	පොළොවේ බෙදාහැරීම සඳහා දීමනා ලැබූ පොදු ගනුදීම	EUR	1,670,904	646,522,962			(47,094,235)	1,670,904	599,428,727
318	2001064	පරිගණක භාණ්ඩ ආනයනය	EUR	1,973,587	763,640,095			(55,625,323)	1,973,587	708,014,772
319	2001065	පොළු උපකල්පනවල පුළුල් කිරීම 132/11kV	EUR	3,170,011	1,226,572,187			(89,346,431)	3,170,011	1,137,225,756
320	2001067	පරිගණක භාණ්ඩ ආනයනය ණය XIII	EUR	1,022,583	395,668,133			(28,821,373)	1,022,583	366,846,760
321	2001068	පරිගණක භාණ්ඩ ආනයනය XVI	EUR	1,725,609	667,689,906			(48,656,082)	1,725,609	619,053,824
322	2001100	ජනප්‍රියතාවය වැඩිදියුණු ව්‍යාපෘතිය	EUR	51,129,188	19,783,416,603			(1,441,071,043)	51,129,188	18,342,345,560
323	2001101	සුරක්ෂණය වැඩිදියුණු කිරීම	EUR	18,659,086	7,219,760,132			(525,904,472)	18,659,086	6,693,855,660
324	2001102	ජනප්‍රියතාවය වැඩිදියුණු ව්‍යාපෘතිය	EUR	24,611,542	9,522,944,373			(693,673,881)	24,611,542	8,829,270,492
325	2001103	දීමනා ලැබූ ව්‍යාපෘතිය	EUR	570,604	220,783,651			(16,082,406)	570,604	204,701,246
326	2001104	සුළු වාණිජය ප්‍රවර්ධනය වැඩසටහන (විදේශීය II)	EUR	511,804	198,032,245			(14,425,133)	511,804	183,607,112
327	2001105	කිවුරුම් පරිමාර්ථ සහ ජනාවාස ව්‍යාපෘතිය	EUR	2,625,997	1,016,077,010			(74,015,449)	2,625,997	942,063,561
328	2001106	පරිගණක භාණ්ඩ ආනයනය XVII	EUR	2,092,208	809,538,196			(58,968,662)	2,092,208	750,569,534
329	2001108	පරිගණක භාණ්ඩ ආනයනය XVIII	EUR	2,172,992	840,795,729			(61,245,549)	2,172,992	779,550,180
330	2001110	දීමනා ලැබූ ආනයනය	EUR	586,452	226,915,795			(16,529,071)	586,452	210,386,724
331	2001111	පරිගණක භාණ්ඩ ආනයනය (12)	EUR	507,202	196,251,515			(14,295,427)	507,202	181,956,088
332	2001112	පරිගණක භාණ්ඩ ආනයනය XIX	EUR	1,425,481	551,561,178			(40,177,067)	1,425,481	511,384,111
333	2001113	පරිගණක භාණ්ඩ ආනයනය X	EUR	824,204	318,909,347			(23,230,085)	824,204	295,679,262
334	2001115	දීමනා ලැබූ II	EUR	4,159,872	1,609,579,521			(117,245,594)	4,159,872	1,492,333,927
335	2001116	පරිගණක භාණ්ඩ ආනයනය (11 අ)	EUR	450,960	174,490,123			(12,710,268)	450,960	161,779,855
336	2001117	සුළු වාණිජය ප්‍රවර්ධනය වැඩසටහන- විදේශීය	EUR	1,698,000	657,007,295			(47,857,994)	1,698,000	609,149,301
337	2001118	අයිටිවිද්‍යාත් කළමනාකරණ ව්‍යාපෘතිය	EUR	434,599	168,159,252			(12,249,125)	434,599	155,910,127
338	2001122	ජාතික සංවර්ධන බැංකු සුළු ණය වැඩසටහන III	EUR	573,670	221,970,032			(16,168,832)	573,670	205,801,200
339	2001123	පරිගණක භාණ්ඩ ආනයනය IX	EUR	455,561	176,270,222			(12,839,944)	455,561	163,430,278
340	2003047	ජාතික සංවර්ධන බැංකු VI - සුළු සහ කිසිදු ව්‍යාපාර	EUR	1,476,757	571,401,586			(41,622,260)	1,476,757	529,779,326
341	2005043	ජාතික සංවර්ධන බැංකු IV - පොදුගිණික අංශ සංවර්ධනය	EUR	4,032,919	1,560,457,280			(113,667,414)	4,032,919	1,446,789,866
342	2005044	ජාතික සංවර්ධන බැංකු V පොදුගිණික අංශ ප්‍රවර්ධනය වැඩසටහන	EUR	4,032,919	1,560,457,275			(113,667,413)	4,032,919	1,446,789,862
343	2005051	ජාතික සංවර්ධන බැංකු V පොදුගිණික අංශ ප්‍රවර්ධනය වැඩසටහන	EUR	4,546,238	1,759,075,861			(128,135,263)	4,546,238	1,630,940,598
344	2006040	උතුරු සහ නැගෙනහිර සුළු හා මධ්‍ය පරිමාණ ව්‍යාපාර සඳහා ණය මූල්‍යකරණය - විදේශීය V	EUR	4,004,000	1,549,267,720			(112,852,340)	4,004,000	1,436,415,380
345	2010036	හාල් දිස්ත්‍රික් පල සැපයුම් ප්‍රතිසංස්කරණය - අදියර II	EUR	1,210,204	468,264,280			(34,109,482)	1,210,204	434,154,798
346	2012022	මහලේදුර මහා රෝහල ඉදිකිරීම, ගාල්ල	EUR	6,338,339	2,452,493,316			(178,645,437)	6,338,339	2,273,847,879
347	ඉන්දියාව	ණය මූල්‍යකරණය	USD	3,955,873	1,436,417,044			(155,017,608)	3,955,873	1,281,399,436
348	2003049	ඉන්දියාව ණය මූල්‍යකරණය	USD	7,368,887	2,675,716,559			(268,762,720)	7,368,887	2,386,953,839
349	2004040	ඉන්දියාව ණය මූල්‍යකරණය	USD	3,069,103	1,114,421,911			(120,268,010)	3,069,103	994,153,901
350	2008006	ඉන්දියාව රේගු ණය වීදිසුම්	USD	18,746,721	6,807,121,589			(942,743,666)	26,992,078	8,743,362,795
351	2008011	ප්‍රිසිසර දීමනා මාරු වැඩසටහන සීමාසහිත ව්‍යාපෘතිය	USD	872,131	316,679,516			(34,175,923)	872,131	282,503,593

24.(ii) විදේශීය ණය ගෙවීම් පිළිබඳ ප්‍රකාශනය (8343)

ණය අංකය	ව්‍යාපෘතියේ නම	විදේශීය විනිමය	2023.01.01 දිනට පෙර		වර්ෂය තුළ විදේශීය කළ ප්‍රමාණය	අනුක්‍රමය	2023.12.31 දිනට අවසන් පෙර	
			විදේශීය විනිමය	රු.	විදේශීය විනිමය	රු.	විදේශීය විනිමය	රු.
352	2010010 මුහුදුබඩ දූවේ මාර්ග වැඩිදියුණු කිරීමේ ව්‍යාපෘතිය - (කොළඹ-මාතලේ) අලුත් II මගින්-පහළ, මුහුදුබඩ මාර්ගය යළි සකස් කිරීම	USD	4,433,699	1,609,920,527			(173,742,011)	4,433,699
353	2010052 මුහුදුබඩ දූවේ මාර්ග වැඩිදියුණු කිරීමේ ව්‍යාපෘතිය - (කොළඹ-මාතලේ) අලුත් II මගින්-පහළ, මුහුදුබඩ මාර්ගය යළි සකස් කිරීම	USD	284,499,269	103,304,529,163			(11,148,587,461)	284,499,269
354	2012002 වියල් දූවේ ජලාශය ව්‍යාපෘතිය I	USD	21,109,565	7,665,094,230			(827,214,200)	21,109,565
355	2012003 ජලාශය ව්‍යාපෘතිය II	USD	286,448,564	104,012,338,581			(11,232,154,982)	286,448,564
356	2013046 නාවික මාර්ගය වැඩිදියුණු කිරීමේ ව්‍යාපෘතිය	USD	42,322,648	15,367,776,723	698,973,024		(1,658,484,911)	42,322,648
357	2022009 නාවික මාර්ගය වැඩිදියුණු කිරීමේ ව්‍යාපෘතිය	USD	497,329,343	180,585,257,828		163,509,394,618	(17,075,863,210)	-
358	2022011 නාවික මාර්ගය වැඩිදියුණු කිරීමේ ව්‍යාපෘතිය	USD	299,565,139	108,775,097,576	133,765,136	-	(15,114,302,951)	433,330,275
359	2022020 ග්‍රීක වාණිජ මාර්ගය වැඩිදියුණු කිරීමේ ව්‍යාපෘතිය	USD	45,559,332	16,543,049,181	46,704,976,980		(1,785,319,890)	45,559,332
ජපානය								
360	1993023 මෙරිට්ස් රෝඩ් ව්‍යාපෘතිය	JPY	360,453	987,100,541			(161,266,672)	360,453
361	1993024 කොළඹ වරාය පුළුල් කිරීමේ ව්‍යාපෘතිය IV	JPY	499,623	1,368,217,586			(223,531,330)	499,623
362	1993025 කොළඹ වරාය පුළුල් කිරීමේ ව්‍යාපෘතිය	JPY	48,141	131,834,128			(21,538,283)	48,141
363	1993026 ග්‍රීක වාණිජ මාර්ගය වැඩිදියුණු කිරීමේ ව්‍යාපෘතිය	JPY	158,316	433,548,366			(70,830,578)	158,316
364	1993027 ග්‍රීක වාණිජ මාර්ගය වැඩිදියුණු කිරීමේ ව්‍යාපෘතිය	JPY	697,353	1,909,701,191			(311,995,732)	697,353
365	1993028 මහ කොළඹ වරාය පුළුල් කිරීමේ ව්‍යාපෘතිය	JPY	245,316	671,797,866			(109,754,378)	245,316
366	1994015 මහ කොළඹ වරාය පුළුල් කිරීමේ ව්‍යාපෘතිය	JPY	432,660	1,184,839,410			(193,572,084)	432,660
367	1994016 කොළඹ වරාය පුළුල් කිරීමේ ව්‍යාපෘතිය	JPY	461,280	1,263,215,280			(206,376,672)	461,280
368	1994017 කොළඹ වරාය පුළුල් කිරීමේ ව්‍යාපෘතිය	JPY	2,350,240	6,436,132,240			(1,051,497,382)	2,350,240
369	1994018 කොළඹ වරාය පුළුල් කිරීමේ ව්‍යාපෘතිය	JPY	594,895	1,629,119,957			(266,156,023)	594,895
370	1994019 කොළඹ වරාය පුළුල් කිරීමේ ව්‍යාපෘතිය	JPY	46,215	126,559,777			(20,676,591)	46,215
371	1994020 කොළඹ වරාය පුළුල් කිරීමේ ව්‍යාපෘතිය	JPY	82,070	224,748,695			(36,718,118)	82,070
372	1995028 කොළඹ වරාය පුළුල් කිරීමේ ව්‍යාපෘතිය	JPY	535,038	1,465,201,563			(239,376,010)	535,038
373	1995029 කොළඹ වරාය පුළුල් කිරීමේ ව්‍යාපෘතිය	JPY	426,020	1,166,655,770			(190,601,348)	426,020
374	1996053 කොළඹ වරාය පුළුල් කිරීමේ ව්‍යාපෘතිය	JPY	3,269,860	8,954,511,610			(1,462,935,364)	3,269,860
375	1996054 කොළඹ වරාය පුළුල් කිරීමේ ව්‍යාපෘතිය	JPY	2,101,450	5,754,820,804			(940,188,726)	2,101,450
376	1996055 කොළඹ වරාය පුළුල් කිරීමේ ව්‍යාපෘතිය	JPY	1,248,010	3,417,675,380			(558,359,673)	1,248,010
377	1996056 කොළඹ වරාය පුළුල් කිරීමේ ව්‍යාපෘතිය	JPY	1,432,780	3,923,668,044			(641,025,766)	1,432,780
378	1996057 කොළඹ වරාය පුළුල් කිරීමේ ව්‍යාපෘතිය	JPY	994,140	2,722,452,390			(444,778,236)	994,140
379	1997032 කොළඹ වරාය පුළුල් කිරීමේ ව්‍යාපෘතිය	JPY	663,531	1,817,079,643			(296,863,769)	663,531
380	1997051 කොළඹ වරාය පුළුල් කිරීමේ ව්‍යාපෘතිය	JPY	614,636	1,683,180,685			(274,988,146)	614,636
381	1997052 කොළඹ වරාය පුළුල් කිරීමේ ව්‍යාපෘතිය	JPY	2,239,314	6,132,361,390			(1,001,869,084)	2,239,314
382	1997053 කොළඹ වරාය පුළුල් කිරීමේ ව්‍යාපෘතිය	JPY	2,976,226	8,150,394,912			(1,331,563,514)	2,976,226
383	1997054 කොළඹ වරාය පුළුල් කිරීමේ ව්‍යාපෘතිය	JPY	825,913	2,261,762,751			(369,513,474)	825,913

24(ii) විදේශීය ණය ගෙවීම් පිළිබඳ ප්‍රකාශනය (8343)

ණය අංකය	ව්‍යාපෘතියේ නම	විදේශ විනිමය වර්තමාන	2023.01.01 දිනට පෙර		වර්ෂය තුළ විදේශීය කළ ප්‍රමාණය		අනුප්‍රාප්ත වූ විදේශ විනිමය වර්තමාන		2023.12.31 දිනට අවසාන පෙර	
			රු.	විදේශ විනිමය වර්තමාන	රු.	විදේශ විනිමය වර්තමාන	රු.	විදේශ විනිමය වර්තමාන	රු.	විදේශ විනිමය වර්තමාන
384	1997055 පුළු හා පුළුසම් කර්මාන්ත නායකත්ව සහ ව්‍යවසාය ව්‍යාපෘතිය	JKP	1,451,483	3,974,886,196			(649,393,494)	1,451,483	3,325,492,702	
385	1998053 සම්ප්‍රේෂණ සහ උපකරණවලදී පැවැත්වූ සංවර්ධන ව්‍යාපෘතිය II	JKP	923,216	2,528,227,016			(413,046,838)	923,216	2,115,180,178	
386	1998054 මධ්‍යම වෙළඳාම (සමීප) බෙදාහැරීමේ ජාලය	JKP	1,108,753	3,036,320,092			(496,056,092)	1,108,753	2,540,264,000	
387	1998055 කොළඹ අගනුවර ආශ්‍රිත විදුලිබලාගාර ජාල ව්‍යාපෘතිය	JKP	92,092	252,193,941			(41,201,961)	92,092	210,991,980	
388	1998056 යටිතල ඒකාබද්ධ ව්‍යුහගත කිරීමේ අරමුදල	JKP	1,281,753	3,510,080,592			(573,456,292)	1,281,753	2,936,624,300	
389	1999029 බණ්ඩාරනායක අනුස්මරණ ජාත්‍යන්තර ගුවන්ගොඩනැගිල්ල සංවර්ධන ව්‍යාපෘතිය	JKP	4,650,533	12,735,484,631			(2,080,648,458)	4,650,533	10,654,836,173	
390	1999030 මහලා ජාලය සංවර්ධන ව්‍යාපෘතිය	JKP	1,197,245	3,278,655,448			(535,647,416)	1,197,245	2,743,008,032	
391	1999031 දිළිඳු බඩ විදුලිබලාගාර කුලිය මුදා ව්‍යාපෘතිය	JKP	500,430	1,370,427,551			(223,892,381)	500,430	1,146,535,170	
392	1999032 දකුණු අප්‍රිකාවේ මහලා සඳහා ඉංජිනේරු සේවා	JKP	217,665	596,075,602			(97,383,321)	217,665	498,692,281	
393	1999033 ආරාමී නොලබන ජල ව්‍යාපෘතිය අඩුකිරීම	JKP	134,035	367,054,847			(59,967,259)	134,035	307,087,588	
394	1999034 කොළඹ වරාය වැඩිදියුණු කිරීමේ හේදි ව්‍යාපෘතිය	JKP	620,280	1,698,636,766			(277,513,270)	620,280	1,421,123,496	
395	2000015 කොළඹ වරාය උතුර - මහලා සංවර්ධන ව්‍යාපෘතිය II (සමීකරණ පිළිබඳ)	JKP	1,031,856	2,825,737,657			(461,652,374)	1,031,856	2,364,085,283	
396	2001043 පුළු හා පුළුසම් කර්මාන්ත නායකත්ව සහ ව්‍යවසාය ව්‍යාපෘතිය II	JKP	1,880,676	5,150,231,225			(841,414,442)	1,880,676	4,308,816,783	
397	2001044 ජාතික රැකියා සංවර්ධන සේවා වැඩිදියුණු කිරීම	JKP	604,756	1,656,124,336			(270,567,864)	604,756	1,385,556,471	
398	2001045 දකුණු පළාත් මහලා නොලබන ව්‍යාපෘතිය	JKP	8,424,288	23,009,912,659			(3,769,026,446)	8,424,288	19,240,886,213	
399	2001046 මහනුවර ජලාශය ව්‍යවසාය	JKP	2,892,978	7,922,420,238			(1,294,318,355)	2,892,978	6,628,101,883	
400	2001051 කොළඹ නගරයේ විදුලිබලාගාර සංවර්ධන ව්‍යාපෘතිය	JKP	3,052,680	8,359,764,180			(1,365,769,080)	3,052,680	6,993,995,100	
401	2001052 පුළු හා පුළුසම් කර්මාන්ත නායකත්ව සහ ව්‍යවසාය ව්‍යාපෘතිය	JKP	3,217,120	8,810,083,136			(1,439,339,491)	3,217,120	7,370,743,645	
402	2002040 ඉහල කොන්සේල් ජල විදුලිබල ව්‍යාපෘතිය	JKP	21,407,960	58,625,697,759			(9,577,921,889)	21,407,960	49,047,776,570	
403	2003041 බලාපොරොත්තු සහතික ප්‍රතිපත්තිමය වැඩසටහන	JKP	1,996,082	5,466,270,557			(893,047,087)	1,996,082	4,573,223,470	
404	2003042 වැවිලි ප්‍රතිසංස්කරණ ව්‍යාපෘතිය II	JKP	910,624	2,493,743,813			(407,413,176)	910,624	2,086,330,637	
405	2003043 පළාත් මහලා වැඩිදියුණු කිරීමේ ව්‍යාපෘතිය	JKP	3,105,234	8,503,683,277			(1,389,281,686)	3,105,234	7,114,401,591	
406	2003044 දිළිඳු ආර්ථික අවර්ධන හා පුළු සම්ප්‍රේෂණ ව්‍යාපෘතිය	JKP	3,207,666	8,784,193,347			(1,435,109,769)	3,207,666	7,349,083,578	
407	2003045 බලාපොරොත්තු සහතික ප්‍රතිපත්තිමය වැඩසටහන (කොට්ඨාස)	JKP	1,541,606	4,221,688,034			(689,714,525)	1,541,606	3,531,973,509	
408	2003046 පුළු හා පුළුසම් කර්මාන්ත නායකත්ව සහ වැඩිදියුණු කිරීම	JKP	5,148,286	14,098,581,212			(2,303,343,156)	5,148,286	11,795,238,056	
409	2004044 පුළු හා පුළුසම් කර්මාන්ත නායකත්ව සහ වැඩිදියුණු කිරීම (පළාත් මට්ටමේ II)	JKP	8,874,642	24,303,207,117			(3,970,514,831)	8,874,642	20,332,692,286	
410	2004045 පුළු හා පුළුසම් කර්මාන්ත නායකත්ව සහ වැඩිදියුණු කිරීම (SMILE iii)	JKP	7,104,976	19,456,975,793			(3,178,764,264)	7,104,976	16,278,209,529	
411	2004046 යටිතල ඒකාබද්ධ ව්‍යුහගත කිරීමේ අරමුදල (II)	JKP	3,210,478	8,791,894,249			(1,436,367,859)	3,210,478	7,355,526,390	
412	2005040 වර්ධන, කිලිනොච්චි විනාශන මහලා ව්‍යාපෘතිය	JKP	966,743	2,647,425,705			(632,520,818)	966,743	2,214,904,887	
413	2005041 ශ්‍රී ලංකාවේ ප්‍රතිසංස්කරණ ව්‍යාපෘතිය සහ ඉන්ජිනේරු ව්‍යාපෘතිය (සටහන)	JKP	7,709,457	21,112,347,996			(3,449,211,062)	7,709,457	17,663,136,934	
414	2006042 දිළිඳු ආර්ථික අවර්ධන හා පුළු සම්ප්‍රේෂණ ව්‍යාපෘතිය	JKP	3,509,424	9,610,557,652			(1,570,116,272)	3,509,424	8,040,441,380	
415	2006043 සංවර්ධන සම්පත් ප්‍රවර්ධන කිරීමේ ව්‍යාපෘතිය	JKP	689,160	1,887,264,630			(308,330,179)	689,160	1,578,934,451	
416	2007004 මහ කොළඹ ප්‍රවාහන සංවර්ධන ව්‍යාපෘතිය	JKP	16,034,130	43,909,465,014			(7,173,669,765)	16,034,130	36,735,795,251	

24.(ii) විදේශීය ණය ගෙවූ පිළිබඳ ප්‍රකාශනය (8343)

කේය අංකය	ව්‍යාපෘතියේ නම	2023.01.01 දිනට පෙර		වර්ෂය තුළ විදේශීය ණය ප්‍රමාණය		අනුප්‍රාප්ත වූ		2023.12.31 දිනට අවසාන පෙර	
		විදේශ විනිමය වටිනාකම	රු.	විදේශ විනිමය වටිනාකම	රු.	විදේශ විනිමය වටිනාකම	රු.	විදේශ විනිමය වටිනාකම	රු.
417	2007005	ගම්පා දිවියේ සංවර්ධන ව්‍යාපෘතිය	JPK	2,965,980	8,122,337,372	(1,326,979,633)	2,965,980	6,795,357,739	
418	2007006	ජල අංශය සංවර්ධන ව්‍යාපෘතිය	JPK	9,681,210	26,311,993,579	(4,331,373,353)	9,681,210	22,180,620,226	
419	2008012	මහ නොවැව් නගර ප්‍රවාහන සංවර්ධන ව්‍යාපෘතිය - අදියර 2 (i)	JPK	4,964,298	13,594,730,072	(2,221,026,925)	4,964,298	11,373,703,147	
420	2008013	අඟුණ අධිවේගී මාර්ග ඉදිකිරීමේ ව්‍යාපෘතිය (ii)	JPK	14,014,770	38,379,447,651	(6,270,208,099)	14,014,770	32,109,239,552	
421	2008014	ජල අංශය සංවර්ධන ව්‍යාපෘතිය (ii)	JPK	6,655,638	18,224,464,671	(2,977,732,443)	6,655,638	15,246,732,228	
422	2008015	දිවුල්ල පිටු අභියෝග කළු ව්‍යාපෘතිය - II	JPK	2,225,629	6,094,885,015	(995,746,414)	2,225,629	5,099,138,601	
423	2008016	බලශක්ති විද්‍යුත්බලයේ වැඩිදියුණු කිරීමේ ව්‍යාපෘතිය (ඉදිකිරීමේ අවධිය)	JPK	391,677	1,072,607,465	(175,236,290)	391,677	897,371,175	
424	2010013	පළාත් ග්‍රාමීය මාර්ග සංවර්ධන ව්‍යාපෘතිය (මධ්‍යම සහ සමරපොළ පළාත්)	JPK	8,028,504	21,984,058,191	(3,591,952,687)	8,028,504	18,394,105,504	
425	2010014	පළාත් ග්‍රාමීය මාර්ග සංවර්ධන ව්‍යාපෘතිය (නැගෙනහිර පළාත)	JPK	3,632,496	9,947,590,288	(1,625,178,709)	3,632,496	8,322,411,579	
426	2010015	නැගෙනහිර පළාත් ජලපාලයේ සංවර්ධන ව්‍යාපෘතිය	JPK	4,449,817	12,185,823,088	(1,990,848,008)	4,449,817	10,194,975,079	
427	2010016	මහනුවර නගරීය අපජල කළමනාකරණ ව්‍යාපෘතිය	JPK	10,287,445	28,172,168,261	(4,602,603,010)	10,287,445	23,569,565,251	
428	2010017	ඉහළ කොත්මලේ ජල විදුලිබලාගාර ව්‍යාපෘතිය (ii)	JPK	4,175,976	11,435,910,263	(1,868,331,660)	4,175,976	9,567,578,603	
429	2011003	කොළඹ නගරයේ ප්‍රවාහන සංවර්ධන ව්‍යාපෘතිය - අදියර II	JPK	28,506,304	78,064,513,503	(12,753,720,410)	28,506,304	65,310,793,093	
430	2011004	පුළුන්තොට - කිරිඳිවෙල විදුලිබල පද්ධති ව්‍යාපෘතිය - අදියර II	JPK	1,297,228	3,552,457,947	(580,379,651)	1,297,228	2,972,078,296	
431	2011027	හදිසි ස්වභාවික අපදා ප්‍රතිරෝධීතා ව්‍යාපෘතිය	JPK	6,758,273	18,507,530,611	(3,023,651,340)	6,758,273	15,483,879,271	
432	2012006	හමරුණ - මඩනකොට්ඨ සම්පූර්ණ මාර්ග ව්‍යාපෘතිය	JPK	8,393,922	22,986,756,410	(3,755,440,794)	8,393,922	19,231,315,616	
433	2012007	දියුණු වෙමින් පවතින ප්‍රදේශ ඉලක්ක කැමරා මාර්ග සංවර්ධන ව්‍යාපෘතිය	JPK	3,810,360	10,434,669,792	(1,704,755,063)	3,810,360	8,729,914,729	
434	2013016	මහ නොවැව් සම්පූර්ණ හා බෙදාහැරීමේ හා අළුතින් කිරීමේ ව්‍යාපෘතිය	JPK	15,594,250	42,704,853,774	(6,976,867,267)	15,594,250	35,727,986,507	
435	2013018	ජාතික මාර්ග ජාලයේ ප්‍රධාන පාරේ සංවර්ධන ව්‍යාපෘතිය	JPK	7,795,288	21,347,397,591	(3,487,612,176)	7,795,288	17,859,785,415	
436	2013019	ජාතික මාර්ග ජාලයේ නායකත්ව ව්‍යාපෘතිය	JPK	5,433,984	14,880,965,184	(2,431,164,442)	5,433,984	12,449,800,742	
437	2013020	අනුරාධපුර උතුරු ජලසම්පාදන ව්‍යාපෘතිය (i)	JPK	3,933,329	10,771,420,587	(1,759,771,217)	3,933,329	9,011,649,370	
438	2014003	කැළණි ගඟ තරණ තල පාලක ඉදිකිරීමේ ව්‍යාපෘතිය	JPK	31,782,458	87,036,260,825	(14,219,471,643)	31,782,458	72,816,789,182	
439	2015018	ජාතික සම්පූර්ණ සහ බෙදාහැරීමේ ජල සංවර්ධන සහ කාර්යක්ෂමතාවය වැඩිදියුණු කිරීමේ ව්‍යාපෘතිය	JPK	13,833,093	37,881,924,529	(6,188,925,702)	13,833,093	31,692,998,827	
440	2016032	සංවර්ධන ප්‍රතිපත්ති ණය (පොදුගාමීය අංශ සංවර්ධනය, පාරතය වැඩිදියුණු කිරීම සහ මූල්‍ය සහකාරීකාව)	JPK	10,000,000	27,385,000,000	(4,474,000,000)	10,000,000	22,911,000,000	
441	2016037	අනුරාධපුර උතුරු ජලසම්පාදන ව්‍යාපෘතිය (අදියර 2)	JPK	138,459	379,170,958	(61,946,718)	138,459	317,224,240	
442	2017015	නැගිලි පහත පළාත් ග්‍රාමීය යටිතල පහසුකම් සංවර්ධන ව්‍යාපෘතිය	JPK	2,643,632	7,239,586,339	(1,182,760,974)	2,643,632	6,056,825,365	
443	2017016	කර්මාන්ත ජලසම්පාදනය පුළුල් කිරීමේ ව්‍යාපෘතිය	JPK	342,429	937,742,693	(153,202,883)	342,429	784,539,810	
444	2018032	කොහො හා වෙරළ පෙරා වැඩිදියුණු කිරීමේ ව්‍යාපෘතිය	JPK	243,110	665,757,009	(108,767,455)	243,110	556,989,554	

2.4(ii) විදේශීය ණය ලේඛ පිළිබඳ ප්‍රකාශනය (8343)

ණය අංකය	ව්‍යාපෘතියේ නම	විදේශ විනිමය	2023.01.01 දිනට පෙණිය		වර්ෂය තුළ විදේශීය කළ ප්‍රමාණය		අනුප්‍රාප්ත ලෙවිම්		2023.12.31 දිනට අවසාන පෙණිය	
			විදේශ විනිමය වටිනාකම	රු.	විදේශ විනිමය වටිනාකම	රු.	විදේශ විනිමය වටිනාකම	රු.	විදේශ විනිමය වටිනාකම	රු.
445	2019011 සැහැල්ලු දුම්රිය ඉවහරු වාහනවලින් ස්ථායීක කිරීමේ කොළම (I)	JKK	2,905,813	7,957,569,642			(1,300,060,857)	2,905,813	6,657,508,785	
446	1996042 රත්නපුර - බලපේරාගම මාර්ග පුනරුත්ථාපනය	KRK	5,515,191	1,586,168,931			(197,995,357)	5,515,191	1,388,173,574	
447	1996043 රත්න පේරාගම සඳහා නිවාස වාහනවල	KRK	1,837,215	528,383,034			(65,956,019)	1,837,215	462,427,015	
448	2001048 මහ ගඟු ජලමෝලයක වාහනවල	KRK	16,746,467	4,816,283,909			(601,198,165)	16,746,467	4,215,085,744	
449	2003048 බලපේරාගම - බණ්ඩාරවෙල මාර්ග පුනරුත්ථාපනය වාහනවල	KRK	10,926,708	3,142,521,361			(392,268,835)	10,926,708	2,750,252,526	
450	2005042 මහ ගඟු ජලමෝලයක වාහනවල - අදියර 2	KRK	10,461,474	3,008,719,922			(375,566,917)	10,461,474	2,633,153,005	
451	2005046 ඊ.ශ්‍රී ලංකා වාහනවලට අදාළ සංරක්ෂන වාහන සැකසීම	KRK	10,102,848	2,905,579,085			(362,692,243)	10,102,848	2,542,886,842	
452	2006044 හම්මත්තොට වාහනවලට පරිපාලන සංකීර්ණය	KRK	13,767,576	3,959,554,858			(494,255,978)	13,767,576	3,465,298,880	
453	2007013 මහ ගඟු ජලමෝලයක වාහනවල - අදියර 2 (අතිරේක)	KRK	5,226,166	1,503,045,341			(187,619,359)	5,226,166	1,315,425,982	
454	2007016 නිවාසම ජාතික වාහනවල පුනරුත්ථාපනය වැඩිදියුණු කිරීමේ වාහනවල	KRK	4,838,358	1,391,511,761			(173,697,052)	4,838,358	1,217,814,709	
455	2008040 රත්න පේරාගම සඳහා අදියර 2 වාහනවල	KRK	7,079,072	2,035,941,107			(254,138,685)	7,079,072	1,781,802,422	
456	2008041 පෞර්ණික-අනුරාධපුර මාර්ග වැඩිදියුණු කිරීමේ වාහනවල	KRK	64,500,652	18,550,387,515			(2,315,573,407)	64,500,652	16,234,814,108	
457	2009004 රුහුණපුර ජල සැපයුම් සංවර්ධන වාහනවල	KRK	76,167,245	21,905,699,362			(2,734,404,096)	76,167,245	19,171,295,266	
458	2010041 හැටන් - නුවරඑළිය මාර්ග වැඩිදියුණු කිරීමේ වාහනවල	KRK	41,486,588	11,931,542,709			(1,489,368,509)	41,486,588	10,442,174,200	
459	2012027 පෞර්ණික-අනුරාධපුර මාර්ග වැඩිදියුණු කිරීමේ වාහනවල (අතිරේක ණය)	KRK	12,923,423	3,716,776,420			(463,950,881)	12,923,423	3,252,825,539	
460	2013033 ශ්‍රී ලංකා කොළඹ මධ්‍යම වාහනවල පුනරුත්ථාපනය සහ මෙහෙයුම් කණ්ඩායමේ විද්‍යාලය ස්ථායීක කිරීමේ වාහනවල	KRK	20,356,331	5,854,480,893			(730,792,295)	20,356,331	5,123,688,598	
461	2014038 ජේෆර් මහ ජලමෝලයක වාහනවල	KRK	67,021,640	19,275,423,627			(2,406,076,871)	67,021,640	16,869,346,756	
462	2014039 රත්නපුර ජල සැපයුම් සංවර්ධනය	KRK	8,918,400	2,564,931,733			(320,170,547)	8,918,400	2,244,761,186	
463	2015011 හැටන් - නුවරඑළිය වැඩිදියුණු කිරීමේ වාහනවල (අතිරේක ණය)	KRK	18,826,696	5,414,557,841			(675,878,395)	18,826,696	4,738,679,446	
කුලීට්										
464	1995013 පැරණි ප්‍රතිසංස්කරණ සහ පුනරුත්ථාපන වාහනවල	KWD	246,001	291,788,633			(32,514,530)	246,001	259,274,104	
465	1999017 වාරිමාර්ග පොරොන් ක්‍රමය පුනරුත්ථාපනය - මම්බන්තොට	KWD	240,000	284,671,232			(31,721,425)	240,000	252,949,807	
466	2000023 ග්‍රාමීය වැඩිදියුණු වාහනවල V	KWD	459,800	545,382,624			(60,772,962)	459,800	484,609,662	
467	2005048 අධ්‍යයන හා පරිපාලන පරිසර පහසුකම් ගණකාගාර කිරීමේ වාහනවල	KWD	3,097,653	3,674,218,945			(409,424,772)	3,097,653	3,264,794,173	
468	2007041 ශ්‍රී ලංකා අපේක්ෂිත විශ්වවිද්‍යාලීය සංවර්ධන වාහනවල - අදියර 1 'A'	KWD	1,100,000	1,304,743,110			(145,389,860)	1,100,000	1,159,353,250	
469	2009002 කළු ගඟ සංවර්ධන වාහනවල	KWD	6,375,000	7,561,578,901			(842,600,325)	6,375,000	6,718,978,576	
470	2010030 ශ්‍රී ලංකා අපේක්ෂිත විශ්වවිද්‍යාලීය සංවර්ධන වාහනවල - අදියර 1 'B'	KWD	2,214,401	2,626,567,668			(292,683,198)	2,214,401	2,333,884,470	
471	2014002 පැරණි 2.5 නැවත ඉදිකිරීමේ වාහනවල	KWD	6,160,335	7,306,958,638			(814,227,479)	6,160,335	6,492,731,159	
472	2016017 නැගෙනහිර විශ්වවිද්‍යාලයේ පොතුව අධ්‍යයන විධායක කොමිෂන් සභාවේ සංකීර්ණය	KWD	5,329,203	6,321,128,314			(704,374,642)	5,329,203	5,616,753,672	
473	2017033 කළු ගඟ සංවර්ධන වාහනවල (අතිරේක)	KWD	4,083,603	4,843,684,498			(539,740,433)	4,083,603	4,303,944,065	
පාකිස්තානය										
474	1991003 පාකිස්තාන ණය මැලාව	USD	480,000	174,292,800			(18,809,616)	480,000	155,483,184	

24.(ii) විදේශීය ණය ලේඛන පිළිබඳ ප්‍රකාශනය (8343)

ණය අංකය	ව්‍යාපෘතියේ නම	විදේශීය විනිමය	2023.01.01 දිනට පෙර		වර්ෂය තුළ විදේශීය කළ ප්‍රමාණය		අනතුරු ලෙවීම		2023.12.31 දිනට අවසාන පෙර	
			විදේශීය විනිමය වටිනාකම	රු.	විදේශීය විනිමය වටිනාකම	රු.	විදේශීය විනිමය වටිනාකම	රු.	විදේශීය විනිමය වටිනාකම	රු.
475	2006071 පාකිස්තාන් ණය මාලාව	USD	1,628,766	591,421,055					1,628,766	527,595,056
476	2010018 රුසියාව	USD	35,415,915	12,859,872,885					35,415,915	11,472,040,050
477	ජපානේ ණය	EUR	6,980,000	2,700,771,400					6,980,000	2,504,040,798
478	2007001 ගරු සහ මිලදුම් ගනුදෙනුකරුවන්හි විදේශීය වාද 2 ක සැලසුම්කිරීම සහ ලියාපදිංචි කිරීම	EUR	12,937,325	5,005,839,155					12,937,325	4,641,201,944
479	2015032 ඉරාන් පැරණි 03 ක් සැපයීම - ලෙක්සිල්-පොලිග්ලොපොල සහ රාජකීය (විවර්ධනය කොටස)	EUR	35,507,940	13,739,087,472					35,507,940	12,738,299,716
480	2016023 ආනන්ද්‍රියා ජාත්‍යන්තර පරිසරයේ වාසය	EUR	17,352,257	6,714,108,333	1,463,898	326,403,849			18,816,155	6,750,202,991
481	1980028 ඇමෙරිකා එක්සත් ජනපදය	USD	73,400	26,652,354					73,400	23,776,041
482	1980034 ජල කළමනාකරණ වාසය	USD	200,486	72,798,523					200,486	64,942,132
483	1980115 ප්‍රතිවාසයේ ණය සහ ලියාපදිංචි කළමනාකරණ වාසය	USD	408,887	148,470,852					408,887	132,447,935
484	1981024 මහාලේ නිමිතය (දේශීය) සංවර්ධන අර්ධ - මිදුරු මය	USD	619,115	224,806,830					619,115	200,545,757
485	1982018 නිල සැපයීම පිළිබඳ 480-වට්ටුවේ 1-1983	USD	1,363,609	495,140,187					1,363,609	441,704,837
486	1982019 නිල සැපයීම පිළිබඳ 480-වට්ටුවේ 1-1982	USD	537,397	195,134,210					537,397	174,075,389
487	1982093 මහාලේ නිමිතය (දේශීය) සංවර්ධන අර්ධ - 2	USD	2,422,099	879,488,355					2,422,099	784,574,290
488	1982094 මහාලේ අංශ අනුග්‍රහ (රුසියා - මියුම)	USD	1,098,016	398,700,626					1,098,016	355,673,002
489	1982100 මහාලේ සංවර්ධන අර්ධ 2 සහ මිදුරු මය වාසය	USD	286,409	103,998,121					286,409	92,774,682
490	1983013 පොදුදේශීය වාසය ප්‍රවර්ධන වාසය	USD	143,054	51,944,476					143,054	46,338,647
491	1983016 නිල සැපයීම පිළිබඳ 480-වට්ටුවේ 1-1984	USD	2,195,945	797,369,603					2,195,945	711,317,743
492	1983082 මහාලේ අංශ අනුග්‍රහ	USD	2,307,832	837,996,972					2,307,832	747,560,660
493	1983083 මහාලේ සංවර්ධන අර්ධ 2 - මිදුරු මය පද්ධති ශී වාසය	USD	2,291,276	831,985,318					2,291,276	742,197,801
494	1983084 මැලේසියා පාලන වාසය	USD	687,356	249,585,921					687,356	222,650,688
495	1983089 ජල කළමනාකරණ වාසය	USD	185,755	67,449,520					185,755	60,170,389
496	1984006 මහාලේ සංවර්ධන අර්ධ 2 - මිදුරු මය පද්ධති "ඒ" වාසය	USD	4,041,655	1,467,565,389					4,041,655	1,309,186,262
497	1984007 මැලේසියා පාලන වාසය	USD	704,223	255,710,548					704,223	228,114,373
498	1984008 මහාලේ නිමිතය (දේශීය) සංවර්ධන අර්ධ 2- (මිදුරු මය පද්ධති "ඒ")	USD	1,630,672	592,113,335					1,630,672	528,212,720
499	1984013 ජල සම්පාදන සහ සම්පාදන වාසය	USD	245,314	89,075,815					245,314	79,462,791
500	1984014 විවිධාංගීකරණ සහ සම්පාදන වාසය	USD	476,062	172,863,047					476,062	154,207,744
501	1984016 නිල සැපයීම පිළිබඳ 480-වට්ටුවේ 1-1985	USD	2,489,088	903,812,867					2,489,088	806,273,735
502	1984068 ජල සම්පාදන සහ සම්පාදන වාසය	USD	802,903	291,542,130					802,903	260,078,989
503	1984072 මැලේසියා පාලන වාසය	USD	411,021	149,245,766					411,021	133,159,203
504	1984074 විවිධාංගීකරණ සහ ලැ කළමනාකරණ පරිපූරක වාසය	USD	349,460	126,892,537					349,460	113,198,338
505	1984084 මහාලේ සංවර්ධන අර්ධ 2 - මිදුරු මය පද්ධති "ඒ" වාසය	USD	42,861	15,563,309					42,861	13,883,722
506	1985009 නිල සැපයීම පිළිබඳ 480-වට්ටුවේ 1-1986	USD	4,898,867	1,778,827,751					4,898,867	1,586,857,305
507	1986002 ජල සම්පාදන සහ සම්පාදන වාසය	USD	343,977	124,901,619					343,977	111,422,284
508	1986004 නිල සැපයීම පිළිබඳ 480-වට්ටුවේ 1-1987	USD	4,233,577	1,537,253,983					4,233,577	1,371,354,112
509	1986010 වාර්ෂික පද්ධති කළමනාකරණ වාසය	USD	2,346,470	852,026,652					2,346,470	760,076,247

2.4(ii) විදේශීය ණය ලේඛ පිළිබඳ ප්‍රකාශනය (8343)

ණය අංකය	ව්‍යාපෘතියේ නම	විදේශීය විනිමය	2023.01.01 දිනට පෙර		වර්ෂය තුළ විදේශීය කළ ප්‍රමාණය		අපාලන ලෙවිම		2023.12.31 දිනට අවසාන පෙර	
			විදේශ විනිමය වටිනාකම	රු.	විදේශ විනිමය වටිනාකම	රු.	විදේශ විනිමය වටිනාකම	රු.	විදේශ විනිමය වටිනාකම	රු.
510	1986011 කාමිකාර්මික සැලසුම් සහ විවේචන ව්‍යාපෘතිය	USD	321,617	116,782,476			(12,603,113)	321,617	104,179,363	
511	1987009 මහවැලි කෘෂිකර්මාන්තය සහ ග්‍රාමීය සංවර්ධනය	USD	1,011,578	367,314,214			(39,640,387)	1,011,578	327,673,827	
512	1987010 මහවැලි ගඟේ යටිතලතා ආධාරක ව්‍යාපෘතිය	USD	1,224,387	444,587,305			(47,979,680)	1,224,387	396,607,625	
513	1987026 නිරතු සැපයීම පිළි 480-වර්ධල් 1-1988	USD	5,582,240	2,026,967,421			(218,749,592)	5,582,240	1,808,217,829	
514	1987027 වාණිජමාර්ග පද්ධතිය කළමනාකරණ ව්‍යාපෘතිය	USD	1,260,152	457,573,869			(49,381,180)	1,260,152	408,192,689	
515	1988046 නිරතු සැපයීම පිළි 480-වර්ධල් 1-1989	USD	8,549,995	3,104,588,680			(335,046,173)	8,549,995	2,769,542,507	
516	1988087 මහවැලි කෘෂිකර්මාන්තය සහ ග්‍රාමීය සංවර්ධනය	USD	204,256	74,167,445			(8,004,124)	204,256	66,163,321	
517	1989019 රජයේවාදන සහ සන්නිවේදන ව්‍යාපෘතිය	USD	615	223,269			(24,095)	615	199,174	
518	1989054 නිරතු සැපයීම පිළි 480-වර්ධල් 1-1990	USD	10,421,742	3,784,238,353			(408,393,636)	10,421,742	3,375,844,717	
519	1992024 නිරතු සැපයීම පිළි 480-වර්ධල් 1-1992	USD	540,408	196,227,367			(21,176,797)	540,408	175,050,570	
520	1993006 නිරතු සැපයීම පිළි 480-වර්ධල් 1-1993	USD	825,252	299,657,079			(32,338,843)	825,252	267,318,236	
521	1994002 නිරතු සැපයීම පිළි 480-වර්ධල් 1-1994	USD	2,240,957	813,713,758			(87,815,654)	2,240,957	725,898,104	
522	1994040 නිරතු සැපයීම පිළි 480-වර්ධල් 1-1995	USD	3,242,897	1,177,528,380			(127,078,484)	3,242,897	1,050,449,896	
523	1995055 නිරතු සැපයීම පිළි 480-වර්ධල් 1-1996	USD	1,990,899	722,915,292			(78,016,757)	1,990,899	644,898,535	
524	1997013 පිළි 480-වර්ධල් 1-1997	USD	2,292,520	832,437,046			(89,836,339)	2,292,520	742,600,707	
525	1998007 පිළි 480-වර්ධල් 1-1998	USD	2,673,869	970,908,434			(104,780,072)	2,673,869	866,128,362	
526	2000031 නිරතු සැපයීම පිළි 480-වර්ධල් 1-2000	USD	1,720,382	624,687,981			(67,416,033)	1,720,382	557,271,948	
527	2001047 නිරතු සැපයීම පිළි 480-වර්ධල් 1-2001	USD	2,984,725	1,083,783,596			(116,961,469)	2,984,725	966,822,127	
528	2015019 බටර්ලි කිරි පිටි සැකසුම් යන්ත්‍රෝපකරණ ස්ථානය	EUR	30,284,845	11,718,115,421			(853,575,353)	30,284,845	10,864,540,068	
529	එච්එස්බී බැංකුව - මහාංකොං ශ්‍රී ලංකා දුම්රිය දෙපාර්තමේන්තුවේ උපදාය ලේඛය ක්‍රියාකාරීත්වය සඳහා වූ විසඳුම් රීතක 09 ක් ප්‍රසම්පාදනය කිරීම	USD	70,581,521	25,628,856,237			(2,765,856,905)	70,581,521	22,862,999,332	
530	එච්එස්බී බැංකුව - එංගලන්තය ප්‍රාදේශීය පාලම් ව්‍යාපෘතිය - එච්එස්බී බැංකුව - එංගලන්තය	JPY	560,000	1,533,560,000			(250,544,000)	560,000	1,283,016,000	
531	2012023 ග්‍රාමීය වාණිජ පාලම් 210 ක් ඉදිරිපිට	USD	19,864,310	7,212,929,213			(778,416,715)	19,864,310	6,434,512,498	
532	2013027 ප්‍රාදේශීය පාලම් ව්‍යාපෘතිය - අදියර II - මිලදීගන්නන්ගේ ණය සහසුඛ	USD	29,755,081	10,804,367,322			(1,166,003,418)	29,755,081	9,638,363,904	
533	2019018 ශ්‍රී ලංකාවේ කෙරුමක් රේගුලාසි සහතික සහසුඛ ඉහළ නැංවීම	USD	52,527,639	19,073,310,914			(2,058,384,822)	52,527,639	17,014,926,092	
534	2012011 මහාදේශීය අලාහර ආශ්‍රිත නාගරික සංවර්ධන ව්‍යාපෘතිය	USD	152,986,584	55,550,958,691			(6,016,752,768)	142,058,596	46,016,089,353	
535	2014013 වාසන අවමකිරීමේ විකල්පයක් සහිත අපදා අවදානම් කළමනාකරණ ප්‍රතිපත්ති ණය CAT-DIC	USD	66,014,400	23,970,488,784			(2,598,803,420)	60,016,800	19,440,839,911	
536	2017019 උසස් අවධාන ව්‍යාපෘති හා සංවර්ධන ක්‍රියාකාරීත්වය වැඩසටහන වේගවත් කිරීම (AHEAD)	USD	51,968,984	18,870,457,882			(1,925,082,382)	64,954,258	21,040,197,633	
537	2018036 රාජ්‍ය සහ පෞද්ගලික සහකාරීත්ව වැඩසටහන පිළියෙල කිරීමේ අනුකරණ - අංක - P 4940	USD	250,000	90,777,500			(9,796,675)	250,000	80,980,825	
538	2019001 ප්‍රාථමික සෞඛ්‍ය ක්‍රමය ගනිතිවත් කිරීමේ ව්‍යාපෘතිය	USD	130,001,040	47,204,677,761			(5,185,154,657)	171,289,118	55,484,536,405	
539	2019022 රාජ්‍ය හදිසිකාරීත්ව ව්‍යාපෘති සහයට යටත්ව සහසුඛ මූලධර්ම සහ රාමු සැකසීම	USD	382,103	138,745,514			(14,973,366)	382,103	123,772,148	

24.(ii) විදේශීය ණය ලේඛ පිළිබඳ ප්‍රකාශනය (8343)

ණය අංකය	ව්‍යාපෘතියේ නම	විදේශීය විනිමය	2023.01.01 දිනට පෙර		වර්ෂය තුළ විදේශීය කළ ප්‍රමාණය		අනුක්‍රමයෙන්		2023.12.31 දිනට අවසාන පෙර	
			විදේශීය විනිමය වටිනාකම	රු.	විදේශීය විනිමය වටිනාකම	රු.	විදේශීය විනිමය වටිනාකම	රු.	විදේශීය විනිමය වටිනාකම	රු.
540	2020010 නොවීඩ 19 හැරිසි ප්‍රතිවාර සහ පොබර පැට්ටි පුද්ගලික කිරීම ව්‍යාපෘතිය	USD	27,442,099	9,964,500,565	4,000,000	1,447,680,000		(1,227,352,101)	31,442,099	10,184,828,464
541	2021012 නොවීඩ 19 හැරිසි ප්‍රතිවාර සහ පොබර පැට්ටි සඳහා ලැබෙන අතිරේක මූල්‍යකරණය ව්‍යාපෘති-IDA	USD	53,968,671	19,596,564,203				(2,114,854,128)	53,968,671	17,481,710,075
542	2021025 ලැබෙන මුදලක් ලබා ගැනීම සඳහා ලැබෙන ප්‍රමාණය	USD	810,000	294,119,100	3,852,264	1,190,717,416		25,379,557	4,662,264	1,510,216,073
543	2021030 ප්‍රමාණවත් සහ සහතිකයක් ලැබීමේ ව්‍යාපෘතිය	USD	5,507,435	1,999,804,882	14,578,331	4,696,763,011		(190,320,278)	20,085,766	6,506,247,615
544	2021031 නොවීඩ 19 හැරිසි ප්‍රතිවාර සහ පොබර පැට්ටි සඳහා ලැබෙන අතිරේක මූල්‍යකරණය	USD	86,759,447	31,503,222,757				(3,399,816,417)	86,759,447	28,103,406,340
545	2021032 අනන්‍යතාවය සම්බන්ධ සංවර්ධන ව්‍යාපෘතිය	USD	298,093,013	108,240,554,005	60,200,405	20,819,687,000		(13,000,654,774)	358,293,418	116,059,586,230
ජාත්‍යන්තර සංවර්ධන සංගමය (IDA)										
546	1973001 පවුල බලකම් ව්‍යාපෘතිය	USD	90,000	32,679,900			90,000	28,719,450		-
547	1974001 ක්‍රීඩා සංවර්ධන ව්‍යාපෘතිය	USD	187,514	68,088,201			124,000	38,824,264	63,514	20,573,664
548	1974002 වැඩසටහන් සහ ව්‍යාපෘතිය	USD	675,000	245,099,251			450,000	146,000,205	225,000	72,882,743
549	1975001 පොදු සේවක සංවර්ධන ව්‍යාපෘතිය	USD	311,473	113,099,005			124,589	39,091,169	186,884	60,536,140
550	1975002 කාමිකර්ම ව්‍යාපෘතිය	USD	1,859,554	675,222,617			619,852	214,320,265	1,239,702	401,568,381
551	1977001 වැඩ සම්බන්ධ කටයුතු ව්‍යාපෘතිය	USD	443,552	161,058,166			126,724	40,645,918	316,828	102,627,974
552	1977002 මෙවලම් ගත සංවර්ධන ව්‍යාපෘතිය 2	USD	1,357,414	492,890,576			339,340	110,097,132	1,018,074	329,777,870
553	1977003 පරි සැලසුම් ව්‍යාපෘතිය	USD	1,242,000	450,982,620			276,000	93,402,112	966,000	312,909,908
554	1977005 හතරවන සංවර්ධන මූල්‍ය සහකාරීකා ව්‍යාපෘතිය	USD	1,018,352	369,773,773			226,300	73,573,785	792,052	256,564,078
555	1978001 පළමු පුනරුත්ථාපන ව්‍යාපෘතිය	USD	2,667,411	988,563,608			484,976	167,685,569	2,182,435	706,941,563
556	1979001 කුරුමා සංවර්ධන ව්‍යාපෘතිය	USD	3,340,640	1,213,019,790			513,938	176,385,475	2,826,702	915,634,630
557	1979002 මුද්‍රා කටයුතු ව්‍යාපෘතිය	USD	2,916,153	1,058,884,439			448,630	152,965,019	2,467,523	799,288,303
558	1979003 කාමිකර්ම ව්‍යාපෘතිය	USD	1,552,131	563,594,218			238,786	76,589,093	1,313,345	425,422,984
559	1979004 කුඩා සහ මධ්‍යම කර්මාන්ත ව්‍යාපෘතිය	USD	2,940,335	1,067,665,137			452,350	156,404,785	2,487,985	805,976,396
560	1979074 පරි සැලසුම් ව්‍යාපෘතිය	DKK	200,070	10,410,782			30,780	1,514,671	169,290	8,147,775
561	1979077 පරි සැලසුම් ව්‍යාපෘතිය	GBP	196,972	84,145,271			30,303	12,766,598	166,669	68,769,879
562	1980001 මෙවලම් ගත කර්මාන්ත සහකාරීකා ව්‍යාපෘතිය	USD	418,053	151,799,225			55,732	18,673,285	362,321	117,364,205
563	1980003 මුද්‍රා කටයුතු ව්‍යාපෘතිය	USD	11,617,795	4,218,537,517			1,549,036	519,012,257	10,068,759	3,261,505,619
564	1980004 කුඩා රැස් ඉඩම් මුද්‍රා කටයුතු ව්‍යාපෘතිය	USD	2,506,562	910,157,728			334,198	111,974,711	2,172,364	703,679,300
565	1980005 විදුලිබල ව්‍යාපෘතිය	USD	6,750,000	2,450,992,500			900,000	301,549,500	5,850,000	1,894,951,305
566	1980006 ලෝහ පරිසර සංවර්ධන ව්‍යාපෘතිය	USD	6,750,000	2,450,992,500			900,000	301,549,500	5,850,000	1,894,951,305
567	1980007 හතරවන සංවර්ධන ව්‍යාපෘතිය	USD	4,262,804	1,547,866,655			568,366	190,433,870	3,694,438	1,196,714,485
568	1980110 මෙවලම් ගත සහකාරීකා ව්‍යාපෘතිය	DKK	59,220	3,081,555			8,460	416,315	50,760	2,443,034
569	1980120 මෙවලම් ගත සහකාරීකා ව්‍යාපෘතිය	GBP	58,274	25,486,005			8,325	3,507,303	49,950	20,609,839
570	1981001 ලෝහ මුද්‍රා කටයුතු ව්‍යාපෘතිය	XDR	5,482,604	2,649,420,679			685,318	262,787,128	4,797,286	2,084,891,856
571	1981002 ඉදිකිරීම් කර්මාන්ත ව්‍යාපෘතිය	XDR	2,578,951	1,246,255,519			303,400	138,539,913	2,275,551	988,950,265
572	1981003 ග්‍රාමීය වර්ධන පුනරුත්ථාපන ව්‍යාපෘතිය	XDR	4,482,937	2,166,340,264			527,384	224,943,158	3,955,553	1,719,076,152
573	1981004 කුඩා සහ මධ්‍යම කර්මාන්ත ව්‍යාපෘතිය	XDR	15,043,225	7,269,507,625			1,769,788	754,861,671	13,273,437	5,768,611,846
574	1982001 ලෝහ කුඩා සහ මධ්‍යම කර්මාන්ත ව්‍යාපෘතිය	XDR	7,158,758	3,459,407,687			795,414	364,461,288	2,765,497,997	7,211,128
575	1982002 හතරවන සංවර්ධන ව්‍යාපෘතිය	XDR	8,112,516	3,920,302,600			901,388	375,163,284	7,211,128	3,133,945,088
576	1982003 පළමු පුනරුත්ථාපන ව්‍යාපෘතිය	XDR	3,537,001	1,709,224,964			372,314	170,007,745	3,164,687	1,375,367,205
577	1983001 වන සම්පත් කළමනාකරණ ව්‍යාපෘතිය	XDR	1,370,748	662,402,012			137,068	57,254,948	1,233,680	536,155,077
578	1983002 කුරුමා මුද්‍රා කටයුතු ව්‍යාපෘතිය	XDR	757,979	366,286,757			72,186	31,011,726	685,793	298,044,385
579	1983003 කර්මාන්ත සංවර්ධන ව්‍යාපෘතිය	XDR	7,276,500	3,516,305,319			693,000	289,474,424	6,583,500	2,861,771,249
580	1985005 විදුලිබල වර්ධන පුනරුත්ථාපන ව්‍යාපෘතිය	XDR	3,991,174	1,928,700,113			332,596	138,428,523	3,658,578	1,590,011,437
581	1985006 හතරවන රැස් කිරීම ව්‍යාපෘතිය	XDR	21,187,500	10,238,675,044			1,695,000	773,978,767	19,492,500	8,471,405,413

24(ii) විදේශීය ණය ලේඛ පිළිබඳ ප්‍රකාශනය (8343)

ණය අංකය	ව්‍යාපෘතියේ නම	විදේශ විනිමය	2023.01.01 දිනට පෙණිය		වර්ෂය තුළ විදේශීය කළ ප්‍රමාණය		අංශු ශේෂ		2023.12.31 දිනට අවසාන පෙණිය	
			විදේශ විනිමය වටිනාකම	රු.	විදේශ විනිමය වටිනාකම	රු.	විදේශ විනිමය වටිනාකම	රු.	විදේශ විනිමය වටිනාකම	රු.
582	1986007	ලෙවැනි කාර්මික සංවර්ධන ව්‍යාපෘතිය	XDR	3,342,909,580	512,420	221,435,940	(337,758,360)	6,405,262	2,783,715,279	
583	1986008	මහ නාගර කළමනාකරණ ව්‍යාපෘතිය	XDR	3,560,262	263,720	112,483,519	(175,310,877)	3,294,542	1,432,671,241	
584	1986012	ජලසැපයුම් සහ සනීපාරක්ෂක පුනරුත්ථාපන ව්‍යාපෘතිය	XDR	13,000,500	963,000	416,148,501	(634,754,187)	12,037,500	5,231,475,834	
585	1986013	ලෙවැනි වාණිජ පුනර්ජීව ව්‍යාපෘතිය	XDR	4,050,053	1,957,152,877	136,986,479	(190,399,245)	3,750,055	1,629,767,153	
586	1986014	තුවන බලශක්ති ව්‍යාපෘතිය	XDR	14,200,851	6,862,437,679	136,986,479	(687,842,695)	13,184,507	5,730,832,189	
587	1987005	කෘෂිකාර්මික පර්යේෂණ ව්‍යාපෘතිය	XDR	5,138,862	2,483,310,353	152,770,989	(256,721,072)	4,771,806	2,073,818,292	
588	1988001	තුර්වානි කුඩා සහ මධ්‍යම කර්මාන්ත ව්‍යාපෘතිය	XDR	3,009,777	1,454,448,623	258,602,880	(149,408,398)	2,407,827	1,046,437,345	
589	1988007	ගර්ඪ ප්‍රතිසංස්කරණ සහ පුනරුත්ථාපන ව්‍යාපෘතිය	XDR	6,650,895	3,213,986,971	574,811,278	(326,793,128)	5,320,737	2,312,382,565	
590	1988014	තොරතුරු සහ පවුල් සැලසුම් ව්‍යාපෘතිය	XDR	1,768,313	854,521,859	138,930,508	(86,807,300)	1,446,817	628,784,051	
591	1988045	ව්‍යාප්ති සහ සම්ප්‍රේෂණ ව්‍යාපෘතිය	XDR	3,015,537	1,457,232,021	236,930,672	(148,034,143)	2,467,261	1,072,267,205	
592	1988085	ලෙවැනි කුඩා රැස් ඉඩම්හි පුනරුත්ථාපන ව්‍යාපෘතිය	XDR	2,044,463	987,968,958	160,629,869	(100,363,627)	1,672,753	726,975,462	
593	1988086	තුර්වානි කාර්මික සංවර්ධන ව්‍යාපෘතිය	XDR	6,577,063	3,178,308,527	518,364,452	(321,269,245)	5,381,239	2,338,676,830	
594	1989069	වන අංශ සංවර්ධන ව්‍යාපෘතිය	XDR	2,064,742	997,768,631	317,640	(102,020,359)	1,747,102	759,287,405	
595	1990003	පොදු අවශ්‍යතා ව්‍යාපෘතිය	XDR	10,780,000	5,209,341,214	640,957,563	(3,564,461,809)	2,310,000	1,003,921,842	
596	1990009	ආර්ථික ප්‍රතිපාදන ණය	XDR	23,954,706	11,575,903,373	3,193,678	(1,089,844,221)	20,761,028	9,022,705,493	
597	1990047	අධ්‍යයන මධ්‍යස්ථාන ඉලෙ. තැංවීමේ ණය	XDR	3,162,559	14,575,794,253	1,713,098,038	(1,392,674,885)	26,392,243	11,470,021,329	
598	1990048	තුර්වානි කර්මාන්ත ව්‍යාපෘතිය	XDR	8,667,705	4,188,592,970	1,083,458	(427,030,087)	7,584,247	3,294,100,038	
599	1991009	රිදිලි සහ විදුලිකම් ව්‍යාපෘතිය	XDR	8,946,911	4,323,516,734	456,264,241	(436,385,386)	7,894,343	3,430,867,106	
600	1991022	ලෙවන විදුලිසංදේශ ව්‍යාපෘතිය	XDR	11,735,311	5,670,986,780	598,467,309	(572,389,548)	10,354,691	4,500,029,923	
601	1991023	සිව්වැනි කුඩා සහ මධ්‍යම කර්මාන්ත ව්‍යාපෘතිය	XDR	11,136,197	5,381,470,248	567,915,835	(543,167,788)	9,826,057	4,270,386,625	
602	1991030	ලෙවැනි බලශක්ති ව්‍යාප්ති සහ සම්ප්‍රේෂණ ව්‍යාපෘතිය	XDR	10,826,543	5,231,832,829	530,125,182	(550,062,647)	9,552,835	4,151,645,000	
603	1991043	ජාතික වාර්මික පුනරුත්ථාපන ව්‍යාපෘතිය	XDR	5,965,243	2,882,651,918	304,205,638	(290,954,613)	5,263,463	2,287,491,667	
604	1992023	ජාතික කෘෂිකාර්මික ව්‍යාප්ති ව්‍යාපෘතිය	XDR	2,147,618	1,037,817,727	97,688,156	(105,023,042)	1,921,560	835,106,599	
605	1992041	ජලා ජල සැපයුම් සහ සනීපාරක්ෂක ව්‍යාපෘතිය	XDR	6,660,712	3,218,731,208	304,143,061	(3,09,326,581)	5,994,644	2,605,261,567	
606	1993013	පොදුරැකියා මුදල් සංවර්ධන ව්‍යාපෘතිය	XDR	16,550,335	7,997,805,241	716,177,626	(773,903,464)	14,974,117	6,507,724,152	
607	1993017	තොරතුරු තාක්ෂණ ප්‍රවෘත්ත ව්‍යාපෘතිය	XDR	4,212,839	2,035,817,752	401,220	(208,164,146)	3,811,619	1,656,522,718	
608	1995023	තොරතුරු පරිවහන අර්බුදාත්මක ව්‍යාපෘතිය	XDR	8,847,137	4,275,301,908	295,641,530	(442,303,593)	8,139,373	3,537,356,785	
609	1996011	විදුලිසංදේශ, නිකුත්තා සහ රැස් වැඩසටහන ප්‍රතිසංස්කරණය	XDR	4,079,968	1,971,609,040	138,477,272	(191,328,451)	3,777,750	1,641,803,318	
610	1996033	ලැරැ අවශ්‍යතා සහ ලැරැ සංවර්ධන ව්‍යාපෘතිය	XDR	23,468,199	11,340,802,785	741,466,530	(115,597,957)	21,729,815	9,443,738,298	
611	1996035	පොදුරැකියා අංශයේ යටිතල සංරක්ෂණ සංවර්ධන ව්‍යාපෘතිය	XDR	21,320,158	10,302,780,699	673,851,015	(1,046,354,202)	19,748,300	8,582,575,481	
612	1997002	තොරතුරු ලේඛ ව්‍යාපෘතිය	XDR	5,601,546	2,706,898,410	172,900,839	(273,461,075)	5,201,440	2,260,536,496	
613	1997022	ජාතික කෘෂිකාර්මික 1 ව්‍යාපෘතිය	XDR	6,042,055	2,919,770,454	416,692	(294,371,387)	5,625,363	2,444,772,581	
614	1997023	බලශක්ති ලේඛ පොදුරැකියා ව්‍යාපෘතිය	XDR	9,795,863	4,733,765,571	292,845,934	(477,258,295)	9,120,289	3,963,661,342	
615	1997064	ලෙවන පොදු අවශ්‍යතා ව්‍යාපෘතිය	XDR	29,884,707	14,441,524,840	860,952,051	(1,458,587,098)	27,892,397	12,121,985,691	
616	1998017	මහවැලි ප්‍රතිව්‍යුහගතකිරීමේ සහ පුනරුත්ථාපන ව්‍යාපෘතිය	XDR	25,821,203	12,477,871,903	1,665,882	(1,219,329,928)	24,155,321	10,497,859,205	
617	1999001	2000 වර්ෂයේ ගර්ඪ සහායක ව්‍යාපෘතිය	XDR	7,199,591	3,479,139,762	196,149,630	(343,690,770)	6,763,257	2,939,299,362	
618	1999058	උතුරු නැගෙනහිර වැව් කෘෂිකාර්මික ව්‍යාපෘතිය	XDR	12,684,175	6,129,516,998	310,542,273	(630,720,314)	11,938,049	5,188,254,411	
619	2000036	නිකුත් අධ්‍යයන ප්‍රතිසංස්කරණ ව්‍යාපෘතිය	XDR	8,264,786	3,993,886,207	196,563,168	(410,710,893)	7,792,513	3,386,612,145	
620	2001020	නිකුත් සහ අධ්‍යයන ප්‍රතිසංස්කරණ ව්‍යාපෘතිය	XDR	764,248	369,316,163	17,734,379	(37,892,306)	721,792	313,689,478	
621	2001021	බිම් රැස් කිරීම සහ ආශ්‍රිත ලේඛ ව්‍යාපෘතිය	XDR	2,314,286	1,118,358,575	128,570	(53,705,235)	2,185,716	949,908,227	
622	2001022	ශ්‍රී ලංකා මහ බැංකු නොරැස්වීමේ ව්‍යාපෘතිය	XDR	17,491,293	8,452,515,158	945,474	(851,890,577)	16,545,819	7,919,783,146	
623	2001024	මහවැලි ගඟ කාර්මික ආධාර ව්‍යාපෘතිය	EUR	144,000	55,717,982	7,460,564	(3,960,497)	123,477	44,296,921	
624	2001025	ජල සැපයුම්	EUR	706,297	273,287,502	39,762,230	(19,067,832)	597,799	214,457,440	

2.4(ii) විදේශීය ණය ලේඛ පිළිබඳ ප්‍රකාශනය (8343)

ණය අංකය	ව්‍යාපෘතියේ නම	2023.01.01 දිනට පෙණිස		වර්ෂය තුළ විදේශීය කළ ප්‍රමාණය		අපාලන ලෙඛිම		2023.12.31 දිනට අවසාන පෙණිස	
		විදේශ විනිමය වටිනාකම	රු.	විදේශ විනිමය වටිනාකම	රු.	විදේශ විනිමය වටිනාකම	රු.	විදේශ විනිමය වටිනාකම	රු.
625	2002022 ගම්පහ ආර්ථික සංවර්ධනය සඳහා ප්‍රතිසංස්කරණ කටයුතු ව්‍යාපෘතිය	XDR	46,247,889	22,348,889,626		2,371,687	990,681,979	43,876,202	19,066,518,255
626	2003020 ආර්ථික ප්‍රතිසංස්කරණ අනුග්‍රහ ව්‍යාපෘතිය	XDR	8,680,702	4,194,873,488		434,035	189,884,867	8,246,667	3,583,986,531
627	2003021 රුර්තලය පිළිගැනීම සහන ණය	XDR	73,467,000	35,502,288,588		2,721,000	1,173,951,449	70,746,000	30,746,084,258
628	2003022 උඩාඩි අපේක්ෂා අඩාසහනයේ අදාළවිය සහ ගුණාත්මක ඉහළ නැංවීම	XDR	23,253,837	11,237,214,644		861,253	371,580,115	22,392,584	9,731,776,795
629	2004020 ලේවන උතුරු නැගෙනහිර වර් කාමිකර්ම ව්‍යාපෘතිය (යඳි පුහුණු ශ්‍රී ලංකා)	XDR	34,701,527	16,769,210,541		836,181	365,818,860	33,865,345	14,717,817,835
630	2004021 ඊ - ශ්‍රී ලංකා සංවර්ධන ව්‍යාපෘතිය	XDR	25,033,451	12,097,197,632		596,034	262,430,658	24,437,417	10,620,457,589
631	2005020 උතුරු නැගෙනහිර නිවාස ප්‍රතිසංස්කරණ ව්‍යාපෘතිය	XDR	42,924,000	20,742,649,559		1,022,000	459,429,992	41,902,000	18,210,533,775
632	2005021 සුනාමි හදිසි ප්‍රතිසාධන ව්‍යාපෘතිය II	XDR	25,513,297	12,329,079,302		600,312	269,863,891	24,912,985	10,827,139,298
633	2006020 මර්ග අංශ සහායක ව්‍යාපෘතිය	XDR	59,104,125	28,561,554,679		1,374,514	595,820,736	57,729,611	25,089,185,214
634	2007021 ප්‍රතිකල්ප නිවාස ව්‍යාපෘතිය	XDR	6,283,011	3,036,210,204		1,570,754	680,885,630	4,712,258	2,047,938,595
635	2008020 ගම්පහ ආර්ථික සංවර්ධනය සඳහා පුනර්විවන මූලාශ්‍රය	XDR	10,519,982	5,083,689,508		2,629,996	1,103,095,686	7,889,986	3,428,973,757
636	2008031 මෙරිට් සුරක්ෂිතතාව සහ ජල සම්පත් සැලසුම්කරණය	XDR	22,605,000	10,923,669,588		4,110,000	1,781,591,334	18,495,000	8,037,893,710
637	2008033 රාජ්‍ය අංශ හැකියා සංවර්ධන ව්‍යාපෘතිය	XDR	4,975,745	2,404,485,282		904,681	392,158,522	4,071,064	1,769,276,978
638	2008034 උතුරු නැගෙනහිර නිවාස ප්‍රතිසංස්කරණ ව්‍යාපෘතිය - අතිරේක මූල්‍ය අවසාන	XDR	14,407,182	6,962,144,882		2,619,487	1,177,564,680	11,787,695	5,122,910,402
639	2008035 අධ්‍යාපන අංශ සංවර්ධන ව්‍යාපෘතිය - අතිරේක මූල්‍ය අවසාන	XDR	3,206,429	1,549,478,918		582,988	264,888,890	2,623,441	1,140,142,817
640	2008036 මර්ග අංශ සහායක ව්‍යාපෘතිය - අතිරේක මූල්‍ය අවසාන	XDR	32,774,327	15,837,908,658		5,958,969	2,583,077,108	26,815,358	11,653,906,716
641	2009014 ආහාර අංශයේ සංවර්ධන ව්‍යාපෘතිය - අතිරේක මූල්‍ය අවසාන	XDR	10,021,410	4,842,758,887		1,541,756	706,437,301	8,479,654	3,685,242,391
642	2009020 ලේවන පුරා සංවර්ධන විවෘතභාවය ඉහළ නැංවීමේ ව්‍යාපෘතිය	XDR	31,339,022	15,144,309,672		4,821,388	2,089,941,819	26,517,634	11,524,515,960
643	2010001 පළාත් මට්ටම ව්‍යාපෘතිය	XDR	44,043,014	21,293,067,863		6,294,716	2,728,616,025	37,768,298	16,414,033,967
644	2010002 ප්‍රජා විවෘතභාවය වැඩිදියුණු කිරීම සඳහා හදිසි අතිරේක මූල්‍යයකය	XDR	5,318,190	2,569,969,049		759,742	332,377,433	4,558,448	1,981,093,420
645	2010003 හදිසි උතුරු පුනරුත්ථාපන ව්‍යාපෘතිය	XDR	28,626,784	13,833,644,657		4,089,541	1,772,722,693	24,537,243	10,663,842,088
646	2010024 21 වන සියවස සඳහා උසස් අධ්‍යාපන ව්‍යාපෘතිය	XDR	17,307,609	8,363,750,822		2,472,516	1,054,592,883	14,835,093	6,447,304,399
647	2010042 සංචාරක සම්පත් ප්‍රවර්ධනය කිරීමේ ව්‍යාපෘතිය	XDR	75,919	36,687,196		10,846	4,625,991	65,073	28,280,607
648	2010043 උතුරු නැගෙනහිර පළාත් සේවා වැඩිදියුණු කිරීමේ ව්‍යාපෘතිය (පුරා නැගීම)	XDR	24,714,026	11,942,838,541		3,295,204	1,428,395,667	21,418,822	9,308,582,100
649	2010044 සුළු හා මධ්‍ය පරිමාණ ව්‍යාපෘතිකරණ සඳහා සංවර්ධන පහසුකම් සැලසීමේ ව්‍යාපෘතිය	XDR	25,392,881	12,270,888,630		3,385,718	1,467,631,343	22,007,163	9,564,273,505
650	2011010 ලේවන මට්ටම අංශ සංවර්ධන ව්‍යාපෘතිය - අතිරේක ප්‍රතිපාදන	XDR	41,478,550	20,044,148,488		5,184,819	2,211,461,654	36,293,731	15,773,190,326
651	2011037 ගැලුම්වලින් විෂබීජ සත් ප්‍රජාවෙන් විවෘතභාවය සංවර්ධනය සඳහා ලේවන හා කුහලින අතිරේක මූල්‍ය අවසාන	XDR	25,751,766	12,444,317,259		3,029,620	1,292,212,505	22,722,146	9,875,004,258
652	2012004 ඊ - ශ්‍රී ලංකා සංවර්ධන ව්‍යාපෘතිය සඳහා අතිරේක මූල්‍ය	XDR	5,691,157	2,750,202,194		234,175	99,881,720	5,456,982	2,371,594,719
653	2012012 දැල්වූ සැනම් කරගත් ආර්ථිකයේ සඳහා මූලාශ්‍ර ප්‍රාග්ධන ව්‍යාපෘතිය	XDR	50,866,234	24,580,665,619		2,093,000	892,719,456	48,773,234	21,196,760,351
654	2013030 ලේවන ආහාර අංශ සංවර්ධන ව්‍යාපෘතිය	XDR	107,854,008	52,119,511,524		4,262,494	1,841,983,792	103,591,515	45,020,686,063

2.4(ii) විදේශීය ණය ලේඛන පිළිබඳ ප්‍රකාශනය (8343)

ණය අංකය	ව්‍යාපෘතියේ නම	විදේශ විනිමය	2023.01.01 දිනට පෙර		වර්ෂය තුළ විදේශීය කළ ප්‍රමාණය		අංශු ශේෂ		විනිමය ඇලවීම		2023.12.31 දිනට අවසාන පෙර	
			විදේශ විනිමය වටිනාකම	රු.	විදේශ විනිමය වටිනාකම	රු.	විදේශ විනිමය වටිනාකම	රු.	රු.	විදේශ විනිමය වටිනාකම	රු.	රු.
655	දේශගුණික ප්‍රතිරෝධීතා වැඩිදියුණු කිරීමේ ව්‍යාපෘතිය	XDR	61,632,959	29,783,591,694			2,343,189	999,431,600	(3,016,932,174)	59,289,771	25,761,227,920	
656	උපායමාර්ගික නගර සංවර්ධන ව්‍යාපෘතිය	XDR	40,911,725	19,770,234,426			1,526,384	686,170,954	(1,967,266,003)	39,385,341	17,116,797,469	
657	මෙව්දි ආරක්ෂණ සහ ජල සම්පත් සැපයුම් ව්‍යාපෘතිය සඳහා අතිරේක මූල්‍යයන්	XDR	46,015,322	22,236,504,618			1,716,796	771,768,465	(2,212,675,765)	44,298,527	19,252,060,388	
658	නිදර්ශන සංවර්ධන ව්‍යාපෘතිය - (කණ්ඩායම් 1)	XDR	30,099,621	14,545,379,716			1,122,994	510,248,322	(1,441,941,340)	28,976,628	12,593,190,054	
659	ජල සැපයුම් සහ සන්නිවේදන වැඩිදියුණු කිරීමේ ව්‍යාපෘතිය	XDR	99,532,633	48,098,278,765			3,874,200	1,618,299,880	(4,888,515,105)	103,773,930	45,099,963,124	
660	මුල් මට්ටම සංවර්ධන ව්‍යාපෘතිය	XDR	25,538,804	12,341,404,647			1,106,938	461,651,186	(1,257,510,837)	24,031,010	10,443,833,838	
661	2015031 කළු මහේ වම් ඉවුර සංවර්ධන ව්‍යාපෘතිය	XDR	13,048,663	6,305,652,586			469,326	196,042,767	(642,652,502)	12,579,337	5,466,957,318	
662	උපායමාර්ගික නගර සංවර්ධන ව්‍යාපෘතිය සඳහා අතිරේක මූල්‍ය ප්‍රතිපාදන	XDR	13,365,280	6,458,655,336			464,024	197,918,194	(653,874,197)	12,901,256	5,606,862,944	
663	දේශගුණික ප්‍රතිරෝධීතා වැඩිදියුණු කිරීමේ ව්‍යාපෘතිය සඳහා අතිරේක මූල්‍යයන්	XDR	26,535,819	12,823,203,627			921,286	399,356,333	(1,291,817,250)	25,614,533	11,132,030,044	
664	ජීවී සංරක්ෂණ සහ සත්ව විශේෂ සංරක්ෂණ ව්‍යාපෘතිය	XDR	20,184,428	9,753,949,106			833,436	358,051,372	(1,067,687,003)	22,808,810	9,912,667,796	
665	නගරාධිපතිවරයා, විනිවිදභාවය සහ රාජ්‍ය මූල්‍ය ක්‍රියාත්මක කිරීමේ සංවර්ධන ප්‍රතිපත්තිය සඳහා මූල්‍යයන්	USD	100,000,000	36,311,000,000					(3,918,670,000)	100,000,000	32,392,330,000	
666	සමස්ත ආරක්ෂණ ජල ව්‍යාපෘතිය	XDR	43,146,902	20,850,365,067			2,685,000	1,219,968,888	(1,961,433,060)	48,160,918	20,930,648,078	
667	කෘෂිකර්ම අංශ නවීනීකරණ ව්‍යාපෘතිය	XDR	45,460,043	21,968,170,287			2,810,611	1,172,595,113	(2,340,321,327)	59,866,931	26,018,060,496	
668	උසස් අධ්‍යාපන ව්‍යාපෘති හා සංවර්ධන ක්‍රියාකාරීත්වය වැඩිවන ලෙසට ප්‍රවර්ධනය කිරීම (AHEAD)	XDR	23,594,800	11,401,981,825			805,200	343,438,990	(1,154,223,697)	22,789,600	9,904,319,138	
669	ප්‍රවාහන සම්බන්ධතාවය හා වත්කම් කළමනාකරණ ව්‍යාපෘතිය	XDR	27,925,261	13,494,659,254			1,876,379	810,080,847	(1,454,835,664)	39,897,758	17,339,493,885	
670	මූල්‍ය අංශ නවීනීකරණ ව්‍යාපෘතිය	XDR	6,650,615	3,213,851,809					(382,878,313)	2,154,650	936,407,199	
671	සාමාන්‍ය අධ්‍යාපන නවීකරණය කිරීමේ ව්‍යාපෘතිය	USD	54,261,536	19,702,906,373			2,770,000	1,269,223,024	(2,246,951,989)	64,081,810	20,757,591,492	
672	කාලගුණික වැරදිවීම ව්‍යාපෘතිය	USD	37,879,065	13,754,267,423					(1,686,141,974)	62,949,340	20,390,757,832	
673	ලේඛන සංවර්ධන සහාය ව්‍යාපෘතිය	USD	28,949,331	10,511,791,543					(1,185,596,950)	37,331,682	12,092,601,489	
674	කොට්ඨාශ 19 හරහා ප්‍රතිපත්ති සහ සහාය වැරදිවීම්	USD	90,001,502	32,680,445,373					(3,526,861,856)	90,001,502	29,153,583,517	
675	කොට්ඨාශ 19 හරහා ප්‍රතිපත්ති සහ සහාය වැරදිවීම් සඳහා අතිරේක මූල්‍යයන් - සහනදායී නොවන ණය	XDR	33,049,470	15,970,868,431					(1,607,628,632)	33,049,470	14,363,239,799	
676	කොට්ඨාශ 19 හරහා ප්‍රතිපත්ති සහ සහාය වැරදිවීම් සඳහා අතිරේක මූල්‍යයන් - සහනදායී නොවන ණය	USD	38,531,893	13,991,315,555					(1,509,837,719)	38,531,893	12,481,377,836	
677	ශ්‍රී ලංකා ඒකාබද්ධ ජල පොම්ප සහ ජල සම්පත් කළමනාකරණ ව්‍යාපෘතිය - සහනදායී ණය	XDR	5,733,341	2,770,587,033					(285,402,213)	10,232,149	4,446,873,420	
678	ශ්‍රී ලංකා ඒකාබද්ධ ජල පොම්ප සහ ජල සම්පත් කළමනාකරණ ව්‍යාපෘතිය - සහනදායී නොවන ණය	USD	392,385	142,479,073					(15,376,290)	392,385	127,102,783	
679	කොට්ඨාශ 19 හරහා ප්‍රතිපත්ති සහ සහාය වැරදිවීම් සඳහා අතිරේක මූල්‍යයන් සහ ව්‍යාපෘති-IDA	XDR	18,712,080	9,042,449,865					(910,213,579)	18,712,080	8,132,236,286	
680	මහනුවර ඔහුම් ප්‍රවාහන පර්යන්ත සංවර්ධන ව්‍යාපෘතිය - සහනදායී නොවන ණය	USD	472,500	171,569,475					(18,515,716)	472,500	153,053,759	

24(ii) විදේශීය ණය ලේඛන පිළිබඳ ප්‍රකාශනය (8343)

කේය අංකය	ව්‍යාපෘතියේ නම	විදේශ විනිමය	2023.01.01 දිනට පෙර		වර්ෂය තුළ විදේශීය කළ ප්‍රමාණය		අනුක්‍රමය		2023.12.31 දිනට අවසාන පෙර	
			විදේශ විනිමය වර්තමාන	රු.	විදේශ විනිමය වර්තමාන	රු.	විදේශ විනිමය වර්තමාන	රු.	විදේශ විනිමය වර්තමාන	රු.
681	ශ්‍රී ලංකා පාර්ලිමේන්තුවේ මාර්ගගත ලේඛන නැතිවීම, ස්වයංපෝෂිත හා පෙරළි සඳහා වන සංවර්ධන ප්‍රතිපත්ති මෙහෙයුම්	XDR	-	371,200,000	157,552,231,657	371,200,000	3,770,620,183	371,200,000	161,322,851,840	-
කාමිකර්ම සංවර්ධනය සඳහා ජාත්‍යන්තර අරමුදල										
682	1978004 කිලි මය වර්ගීකරණ සහ ජනාවාස ව්‍යාපෘතිය	USD	1,500,000	544,665,000	-	300,000	94,911,135	1,200,000	388,707,960	-
683	1981006 අනුබාධයට ලක්වී ඇති කාමිකර්ම ව්‍යාපෘතිය	XDR	751,046	362,936,446	-	93,876	40,420,104	657,170	285,604,919	-
684	1982004 පොල් සංවර්ධන ව්‍යාපෘතිය	XDR	690,583	333,718,227	-	76,726	33,035,843	613,857	266,781,140	-
685	1982009 කිලි මය වර්ගීකරණ සහ ජනාවාස ව්‍යාපෘතිය	XDR	879,645	425,080,793	-	87,964	40,520,846	791,681	344,065,128	-
686	1983004 කුරුල්ල මාලිගම් සංවර්ධන ව්‍යාපෘතිය	XDR	2,607,777	1,260,185,567	-	260,780	120,128,993	2,346,997	1,020,000,689	-
687	1984026 කැරලි මාලිගම් සංවර්ධන ව්‍යාපෘතිය	XDR	2,010,201	971,412,051	-	154,630	71,230,714	1,855,571	804,427,732	-
688	1988088 කුඩා ගොවිතලි සහ ඉඩම් නැති ජනතාවගේ ණය පරිශ්‍රම ව්‍යාපෘතිය	XDR	1,616,502	781,160,464	-	104,292	48,042,384	1,512,210	657,203,695	-
689	1991033 ලෝහ ඔරුල් සමස්ත මාලිගම් සංවර්ධනය	XDR	4,124,855	1,993,300,146	-	222,964	96,767,479	3,901,891	1,695,754,674	-
690	1992051 වාමි පළාත් වියළි කැටයම් සහයෝගීතා සංවර්ධන ව්‍යාපෘතිය	XDR	2,275,324	1,099,530,552	-	113,764	49,374,137	2,161,560	939,410,108	-
691	1995040 උතුරු මැද පළාත් මාලිගම් සංවර්ධන ව්‍යාපෘතිය	XDR	2,339,584	1,130,583,613	-	179,968	78,107,005	2,159,616	938,565,226	-
692	1999007 මහාලේ ප්‍රදේශීය පාර්ලිමේන්තු අභිවර්ධන ව්‍යාපෘතිය	XDR	4,158,593	2,009,603,907	-	259,912	112,803,093	3,898,681	1,694,359,763	-
693	2004022 වියළි කැටයම් ජනතාවගේ ජීවිතය සඳහා සහයෝගී ව්‍යාපෘතිය	XDR	10,986,526	5,309,143,300	-	499,390	214,612,082	10,487,136	4,557,690,603	-
694	2005022 පත්වත් සුනාමි වේරුල් ප්‍රතිසංස්කරණ සහ සම්පත් කළමනාකරණ වැඩසටහන	XDR	7,048,925	3,406,331,467	-	313,300	134,732,232	6,735,625	2,927,290,308	-
695	2005023 පත්වත් සුනාමි සහතික සහයෝගීතා වැඩසටහන	XDR	1,170,000	565,392,320	-	52,000	22,362,196	1,118,000	485,880,787	-
696	2007011 කුඩා පත් වතු නිමැයුමේ සංවර්ධන ව්‍යාපෘතිය	XDR	11,068,717	5,348,861,493	-	462,104	198,588,483	10,606,613	4,409,615,188	-
697	2008025 සුනාමි ව්‍යසනයට පත් වේරුල් සම්පත් කළමනාකරණ සහ සුනාමි(ට)පනය කිරීමේ ව්‍යාපෘතිය	XDR	8,395,077	4,056,847,908	-	357,240	153,628,287	8,037,837	3,493,223,479	-
698	2008026 සුනාමි ව්‍යසනයට පත් ජනතාවගේ ජීවිතය සඳහා සහයෝගී වැඩසටහන II	XDR	1,254,926	606,432,072	-	53,402	22,945,114	1,201,524	522,180,157	-
699	2010009 ජාතික කාමිව්‍යාපාර සංවර්ධන ව්‍යාපෘතිය	XDR	12,431,237	6,007,287,080	-	460,416	197,998,324	11,970,821	5,202,497,215	-
700	2012008 ඉන්දියානු වර්ගීකරණ වැඩිදියුණු කිරීමේ ව්‍යාපෘතිය	XDR	13,849,479	6,702,304,768	-	478,334	198,358,727	13,391,145	5,819,767,248	-
701	2016016 ශ්‍රී ලංකා කුඩා පත් වතු හා ගව ප්‍රතිපනය කිරීමේ ව්‍යාපෘතිය (STARR)	XDR	14,514,917	7,014,207,191	-	922,500	382,548,443	15,578,084	6,770,207,431	-
702	2017014 කුඩා කාමි ව්‍යාපාර සහයෝගීතා වැඩසටහන (SAP) ක්‍රියාත්මක කිරීම	USD	22,927,247	8,325,112,818	-	2,942,000	923,168,762	30,064,058	9,739,096,567	-
703	2019010 රත්මලාන-මොවුල් අසල බැහැර කිරීමේ ව්‍යාපෘතිය - I අදියර - II	EUR	6,832,306	2,643,624,168	-	-	-	6,832,306	2,451,056,306	-
704	2021011 ජාත්‍යන්තර මූල්‍ය අරමුදල	USD	-	-	-	2,000,000	686,935,000	2,000,000	647,846,600	-
705	2023008 ශ්‍රී ලංකාවේ 2023-24 වර්ෂයේ අරමුදල පහසුකම් විධිවිධාන	XDR	-	-	-	508,000,000	219,941,426,591	508,000,000	220,775,885,600	-
සේවීය බැංකුව										
706	2014007 මෙහෙයුම් සිට සුරක්ෂිත අවධාන ප්‍රතිපත්ති ක්‍රියාත්මක කිරීම	EUR	5,088,775	1,968,999,788	-	-	-	5,088,775	1,825,573,168	-
නොර්වේය බැංකුව - බිස්ට්ට්										
707	1996008 ලෝහ ඔරුක්කිරීමේ දුරස්ථ සහ සම්ප්‍රේෂණ ව්‍යාපෘතිය (අනුබාධය)	EUR	2,828,342	1,094,370,419	-	217,564	80,433,209	2,610,778	936,603,973	-
708	1999055 නිදහස සංවර්ධන ව්‍යාපෘතිය	EUR	4,891,808	1,892,787,171	-	305,738	113,030,643	4,586,070	1,645,230,055	-
709	1999056 (අනු) ප්‍රවර්ධන සංවර්ධන ව්‍යාපෘතිය	EUR	2,848,209	1,102,057,509	-	178,013	65,810,991	2,670,196	957,919,788	-

2.4.(ii) විදේශීය ණය ලේඛ පිළිබඳ ප්‍රකාශනය (8343)

ණය අංකය	ව්‍යාපෘතියේ නම	විදේශ විනිමය	2023.01.01 දිනට පෙර		වර්ෂය තුළ විදේශීය කළ ප්‍රමාණය		අනුප්‍රාප්ත වෛර්ෂීය		2023.12.31 දිනට අවසාන පෙර	
			විදේශ විනිමය වටිනාකම	රු.	විදේශ විනිමය වටිනාකම	රු.	විදේශ විනිමය වටිනාකම	රු.	විදේශ විනිමය වටිනාකම	රු.
710	2000052 ද්විතියක අවසාන නවීකරණ ව්‍යාපෘතිය	EUR	3,815,453	1,476,313,053			218,026	80,403,670	(105,150,187)	3,597,427
711	2019038 පොදුරැකියාවේ මූලික අවසාන යටපත් උතුරු පළාතේ පොත සැපයුම් සේවා සැපයීමේ කිරීම	EUR	39,475,928	15,274,420,996					(1,112,625,096)	39,475,928
මහජන අරමුදල (OPEC Fund)										
712	2003076 මධ්‍යම අංශ සංවර්ධන ව්‍යාපෘතිය	USD	251,667	91,382,804			251,667	80,308,268	(11,074,536)	-
713	2010037 නව ගම සංවර්ධන ව්‍යාපෘතිය	USD	4,000,100	1,452,476,311			533,320	171,670,989	(157,834,505)	3,466,780
714	2010038 කළු ගම සංවර්ධන ව්‍යාපෘතිය	USD	13,167,743	4,781,339,213			328,418	105,714,886	(516,667,796)	12,839,325
715	2010204 මධ්‍යම ජල සංවර්ධන ව්‍යාපෘතිය	USD	20,346,033	7,387,847,850	1,289,393	419,069,705	2,666,660	858,374,254	(804,118,325)	18,968,765
716	2013023 පොළව ජාතික මහාමාර්ග ව්‍යාපෘතිය	USD	21,416,732	7,776,629,310	2,228,550	720,999,369	3,333,320	1,045,866,316	(872,244,839)	20,311,961
717	2015014 බලාගාරික පළාත් මාර්ග සංවර්ධන ව්‍යාපෘතිය	USD	10,322,998	3,748,383,637	1,558,775	492,955,209	1,133,320	383,144,269	(376,520,483)	10,748,452
718	2015015 බුදුරු සිට වෙරළබඩ ව්‍යාපෘතිය දක්වා ඒ ග් මාර්ග කෙරෙහි කිරීමේ ව්‍යාපෘතිය	USD	30,107,552	10,932,353,158	5,038,572	1,623,861,980	4,000,000	1,352,289,800	(1,114,970,277)	31,146,124
719	2019045 මහජන අරමුදල යටතේ වූ රක්වාන සිට සුරියකන්ද දක්වා ඒ ග් මාර්ග කොටස පුනරුත්ථාපන ව්‍යාපෘතිය	USD	-	-	7,753,606	2,529,190,888			(17,617,080)	7,753,606
720	2017030 කළු ගම සංවර්ධන ව්‍යාපෘතිය (අතිරේක ණය)	USD	16,008,141	5,812,716,064	221,311	80,446,574	1,158,200	372,734,197	(638,498,748)	15,071,252
721	2018023 තාක්ෂණික අවසාන සංවර්ධන වැඩසටහන	USD	1,930,574	701,010,569	5,173,425	1,638,173,723	1,866,660	523,172,743	(54,730,934)	5,437,338
වෙරළබඩයේ පොදුරැකියාවේ බැංකු										
722	2008038 ශ්‍රී ලංකා අවුරුද්දේ සහ කැපීම් අවසාන අවසාන වැඩිදියුණු කිරීම (සංක්‍රීය)	EUR	5,500,000	2,128,115,012					(155,016,951)	5,500,000
723	2012009 කුරුමාදිය දියුණු වෙරළ සංවර්ධනය (නෙදර්ලන්තය)	EUR	12,503,325	4,837,911,687					(352,404,975)	12,503,325
724	2016001 කොට්ඨාශයේ පැරණි කුඩාත්මක කිරීම	EUR	8,694,412	3,364,128,750					(245,051,127)	8,694,412
725	2017025 කුරුමාදිය දියුණු වැඩසටහන වැඩිදියුණු කිරීම හා සාමාන්‍යීකරණ කිරීම	EUR	9,500,000	3,675,834,999					(267,756,550)	9,500,000
726	2017029 රජයේ වෙරළ සඳහා විලක්ෂ 100 ක් ලබාදීම	EUR	9,851,393	3,811,799,331					(277,660,515)	9,851,393
විශේෂ ජාතික බැංකුව - වෙරළබඩය										
727	1994046 නිවාස අලු ණය - ශ්‍රී ලංකාව සහ ජාත්‍යන්තර සංවර්ධනය සඳහා කොමසාරිස් ජනරාල් ජනරාල්	USD	1,500,000	544,665,000					(58,780,050)	1,500,000
728	1997067 නිවාස අලු ණය - ශ්‍රී ලංකාව සහ ජාත්‍යන්තර සංවර්ධනය සඳහා කොමසාරිස් ජනරාල් ජනරාල්	USD	4,125,000	1,497,828,751					(161,645,138)	4,125,000
729	1998049 පොදුරැකියා සඳහා අලු ණය	USD	1,892,812	687,298,746					(74,173,008)	1,892,812
පුද්ගල අරමුදල (SI)										
730	2004043 මහජන විද්‍යාල - මහජන විද්‍යාල ව්‍යාපෘතිය	SAR	5,212,630	503,426,478					(53,149,545)	5,212,630
731	2008001 පොදුරැකියා සඳහා මධ්‍යස්ථාන ව්‍යාපෘතිය	SAR	40,077,627	3,870,625,105					(408,643,511)	40,077,627
732	2008002 පොදුරැකියා සඳහා සංවර්ධනය - කොළඹ ව්‍යාපෘතිය (අතිරේක ණය)	SAR	5,836,315	563,660,834					(59,508,823)	5,836,315
733	2010028 කළු ගම සංවර්ධන ව්‍යාපෘතිය	SAR	97,678,315	9,433,595,799					(995,957,399)	97,678,315
734	2012025 මහා මහල සංවර්ධන ව්‍යාපෘතිය	SAR	149,238,555	14,413,190,999	2,392,702	211,276,760			(1,526,271,651)	151,631,258
735	2015026 වෙරළබඩය - බුදුරු - වෙරළබඩ මාර්ග වැඩිදියුණු කිරීමේ ව්‍යාපෘතිය	SAR	113,084,723	10,921,519,004	5,180,735	445,244,892			(1,150,788,837)	118,265,459

24(ii) විදේශීය ණය ශේෂ පිළිබඳ ප්‍රකාශනය (8343)

අංකය	විස්තරය	මාසය	2023.01.01 දිනට පෙර		වර්තමාන සහ ප්‍රමාණය		අනාගත ප්‍රමාණය		2023.12.31 දිනට අවසාන ප්‍රමාණය		
			මුදල	විස්තරය	මුදල	විස්තරය	මුදල	විස්තරය	මුදල	විස්තරය	
736	2015027 අපරිමිත වෙළඳ සහ සේවාව මධ්‍යස්ථාන ව්‍යාපෘතිය (අතිරේක මුදලයකට)	SAR	34,152,119	3,298,350,144			34,152,119	3,298,350,144			
737	2017032 වයඹ පිළිවෙලටත් නවක සංවර්ධන ව්‍යාපෘතිය	SAR	17,288,614	1,669,703,233	26,781,386	2,293,745,164			44,070,000	3,806,850,351	
738	2018024 කළු ගඟ සංවර්ධන ව්‍යාපෘතිය (අතිරේක මුදලයකට)	SAR	53,679,417	5,184,261,455	2,319,320	198,533,792			55,998,737	4,837,277,285	
739	2019043 සමාජමය විකේන්ද්‍රීකරණය සේවාව වැඩසටහන	SAR	1,841,643	177,862,582	396,511	33,561,685			2,238,154	193,335,988	
740	2019032 ජාත්‍යන්තර වාණිජ ව්‍යාපෘතිය සඳහා නව ප්‍රතිලාභ මධ්‍යස්ථාන ව්‍යාපෘතිය	EUR	4,497,663	1,740,280,551					4,497,663	1,613,514,383	
ප්‍රතිලාභය වැඩසටහන											
741	2013004 මධ්‍යමය ප්‍රදේශයේ ව්‍යාපෘතිය වර්ධනය කිරීම	EUR	7,803,715	3,019,491,348					7,803,715	2,799,544,428	
742	2013006 ශ්‍රී ලංකා පාලන ආයතනයේ නැගෙනහිර ප්‍රදේශයේ ව්‍යාපෘතිය	EUR	1,905,600	737,333,809					1,905,600	683,624,664	
743	2013045 කරායම් ප්‍රදේශයේ නගර සංවර්ධන මධ්‍යස්ථාන ව්‍යාපෘතිය	EUR	9,975,000	3,859,626,738					9,975,000	3,578,482,361	
744	2018003 කිරිඳි ප්‍රදේශයේ ව්‍යාපෘතිය	EUR	9,758,558	3,775,878,735	727,053	222,266,266			10,485,611	3,761,661,567	
745	2018017 ශ්‍රී ලංකා පාලන ආයතනයේ නැගෙනහිර ප්‍රදේශයේ ව්‍යාපෘතිය	EUR	4,928,000	1,906,791,040					4,928,000	1,767,895,853	
746	2019008 කොළඹ නගර සභාව සඳහා නැගෙනහිර ප්‍රදේශයේ ව්‍යාපෘතිය	EUR	10,317,000	3,991,956,810					10,317,000	3,701,173,197	
අනෙකුත් ව්‍යාපෘති											
747	2018016 විද්‍යා මධ්‍යස්ථාන ව්‍යාපෘතිය සහ සේවාව වැඩසටහන	EUR	8,620,618	3,335,575,552					8,620,618	3,092,604,309	
විද්‍යා මධ්‍යස්ථාන ව්‍යාපෘතිය											
748	2005045 ප්‍රාන්තයේ අගනුවර වැඩසටහන	USD	100,000,000	36,311,000,000					100,000,000	32,392,330,000	
749	2006045 ප්‍රාන්තයේ අගනුවර වැඩසටහන	USD	45,894,728	16,664,834,769					45,894,728	14,866,371,822	
750	2009027 ප්‍රාන්තයේ අගනුවර වැඩසටහන	USD	445,500,000	161,765,505,000					445,500,000	144,307,830,150	
751	2007044 නම්මස්වන වරාය සංවර්ධන ව්‍යාපෘතිය	USD	69,710,622	25,312,623,870					69,710,622	22,580,894,648	
752	2012032 නම්මස්වන වරාය සංවර්ධන ව්‍යාපෘතිය - අදියර II	CNY	673,428,367	35,144,744,957					673,428,367	30,755,002,143	
753	2012033 නම්මස්වන වරාය සංවර්ධන ව්‍යාපෘතිය - අදියර III	USD	484,615,385	175,968,692,304					484,615,385	156,978,214,612	
754	2013014 නම්මස්වන වරාය සංවර්ධන - අදියර I	CNY	632,576,921	33,012,797,846					632,576,921	28,889,345,185	
755	2010006 නම්මස්වන වරාය සංවර්ධන ව්‍යාපෘතිය	CNY	653,654,787	34,112,805,282					653,654,787	29,851,956,554	
										337,296,566,144	7,301,756,109,116

2023 දෙසැම්බර් 31 දිනෙන් අවසන් වර්ෂය සඳහා
මූල්‍ය ප්‍රකාශයන්ට සටහන්

24(iii) විදේශ මුදලින් කාලීන ණය පහසුකම් (9190)

ණය අංකය	ව්‍යාපෘතියේ නම	විදේශ විනිමය	2023.01.01 දිනට පෙර		වර්ෂය තුළ ලැබුණු කළ ප්‍රමාණය		අපසු ලෙවීම		විනිමය ඇලවීම		2023.12.31 දිනට අවසාන තත්ත්වය	
			විදේශ විනිමය වටිනාකම	රු.	විදේශ විනිමය වටිනාකම	රු.	විදේශ විනිමය වටිනාකම	රු.	රු.	රු.	විදේශ විනිමය වටිනාකම	රු.
2018044	විදේශ මුදලින් කාලීන ණය පහසුකම්	USD	909,100,000	330,103,301,000	-	-	-	-	(35,624,628,970)	(35,624,628,970)	909,100,000	294,478,672,030
2020008	විදේශ මුදලින් කාලීන ණය පහසුකම්	USD	500,000,000	181,555,000,000	-	-	-	-	(19,593,350,000)	(19,593,350,000)	500,000,000	161,961,650,000
2021002	විදේශ මුදලින් කාලීන ණය පහසුකම්	USD	500,000,000	181,555,000,000	-	-	-	-	(19,593,350,000)	(19,593,350,000)	500,000,000	161,961,650,000
2021026	විදේශ මුදලින් කාලීන ණය පහසුකම්	CNY	2,000,000,000	104,375,600,000	-	-	-	-	(13,037,000,000)	(13,037,000,000)	2,000,000,000	91,338,600,000
එකතුව			3,909,100,000	797,588,901,000	-	-	-	-	(87,848,328,970)	(87,848,328,970)	3,909,100,000	709,740,572,030

2023 දෙසැම්බර් 31 දිනෙන් අවසන් වර්ෂය සඳහා
මූල්‍ය ප්‍රකාශයන්ට සටහන්

24(iv) ජාත්‍යන්තර ස්මෙට්ටින්ට් බැඳුම්කර (9194)

අංකය	ව්‍යාපෘතියේ නම	විදේශ විනිමය	2023.01.01 දිනට පෙර	වර්ෂය තුළ ගිණුම්ගත කළ ප්‍රමාණය	අපාසු පෙරීම්	විනිමය පැලවීම්	2023.12.31 දිනට අවසාන පෙරීම්
		විදේශ විනිමය වටිනාකම	රු.	විදේශ විනිමය වටිනාකම	රු.	රු.	රු.
2012018	ජාත්‍යන්තර ස්මෙට්ටින්ට් බැඳුම්කර	USD	1,000,000,000	363,110,000,000	-	-	1,000,000,000
						(39,186,700,000)	323,923,300,000
2015008	ජාත්‍යන්තර ස්මෙට්ටින්ට් බැඳුම්කර	USD	650,000,000	236,021,500,000	-	-	650,000,000
						(25,471,355,000)	210,550,145,000
2015029	ජාත්‍යන්තර ස්මෙට්ටින්ට් බැඳුම්කර	USD	1,500,000,000	544,665,000,000	-	-	1,500,000,000
						(58,780,050,000)	485,884,950,000
2016024	ජාත්‍යන්තර ස්මෙට්ටින්ට් බැඳුම්කර	USD	1,000,000,000	363,110,000,000	-	-	1,000,000,000
						(39,186,700,000)	323,923,300,000
2017012	ජාත්‍යන්තර ස්මෙට්ටින්ට් බැඳුම්කර	USD	1,500,000,000	544,665,000,000	-	-	1,500,000,000
						(58,780,050,000)	485,884,950,000
2018013	ජාත්‍යන්තර ස්මෙට්ටින්ට් බැඳුම්කර	USD	1,250,000,000	453,887,500,000	-	-	1,250,000,000
						(48,983,375,000)	404,904,125,000
2018014	ජාත්‍යන්තර ස්මෙට්ටින්ට් බැඳුම්කර	USD	1,250,000,000	453,887,500,000	-	-	1,250,000,000
						(48,983,375,000)	404,904,125,000
2019013	ජාත්‍යන්තර ස්මෙට්ටින්ට් බැඳුම්කර	USD	1,000,000,000	363,110,000,000	-	-	1,000,000,000
						(39,186,700,000)	323,923,300,000
2019014	ජාත්‍යන්තර ස්මෙට්ටින්ට් බැඳුම්කර	USD	1,400,000,000	508,354,000,000	-	-	1,400,000,000
						(54,861,380,000)	453,492,620,000
2019033	ජාත්‍යන්තර ස්මෙට්ටින්ට් බැඳුම්කර	USD	500,000,000	181,555,000,000	-	-	500,000,000
						(19,593,350,000)	161,961,650,000
2019034	ජාත්‍යන්තර ස්මෙට්ටින්ට් බැඳුම්කර	USD	1,500,000,000	544,665,000,000	-	-	1,500,000,000
						(58,780,050,000)	485,884,950,000
එකතුව			12,550,000,000	4,557,030,500,000	-	-	12,550,000,000
						(491,793,085,000)	4,065,237,415,000

සටහන - 27(i) - 2023 දෙසැම්බර් 31 දිනට තැන්පතු ගිණුම් ශේෂ (6000 සහ 6003)

වර්ගය	2023.01.01 දිනට ආරම්භක ශේෂය	හර	බැර	රු.	
				2023.12.31 දිනට අවසාන ශේෂය	
6000/1	9,198,517,381	1,108,680,326	1,712,708,687	9,802,545,743	
6000/2	547,812,934	864,996,713	852,165,989	534,982,210	
6000/3	(929,023)	-	-	(929,023)	
6000/4	-	-	-	-	
6000/5	1,034	1,034	-	-	
6000/6	24,336,438,070	12,433,871,392	17,111,347,702	29,013,914,380	
6000/7	1,000,000,000	-	-	1,000,000,000	
6000/8	498,721,797	-	76,374,332	575,096,129	
6000/10	2,519,446,845	5,427,407,155	6,784,221,950	3,876,261,641	
6000/11	4,656,127,908	4,658,127,908	2,000,000	-	
6000/12	-	-	-	-	
6000/13	29,375,337,507	136,582,522,677	125,432,255,854	18,225,070,684	
6000/14	1,252,041,291	18,448,127,174	18,161,905,290	965,819,406	
6000/15	-	-	-	-	
6000/16	11,748,149,370	4,644,140,687	3,188,213,609	10,292,222,292	
6000/17	2,762,779,868	9,186,464,501	9,194,618,190	2,770,933,557	
6000/18	12,787,045,180	39,684,569,921	43,817,172,867	16,919,648,126	
6000/19	345,069,579	1,472,875,309	1,356,354,219	228,548,489	
6000/20	134,767,597	1,681,139,491	1,754,934,943	208,563,049	
උප එකතුව	101,161,327,336	236,192,924,286	229,444,273,633	94,412,676,683	
6003/1	(10,000,000)	-	10,000,000	-	
6003/15	-	-	-	-	
6003/54	-	-	-	-	
6003/63	-	-	-	-	
උප එකතුව	(10,000,000)	-	10,000,000	-	
මුළු එකතුව	101,151,327,336	236,192,924,286	229,454,273,633	94,412,676,683	

පැහැදිලි කිරීම් සටහන්

සටහන 13 - ජංගම නොවන වත්කම් ප්‍රකාශය

මූල්‍ය තත්ත්ව ප්‍රකාශන වාර්තාවෙහි දැක්වෙන පරිදි 2023 දෙසැම්බර් 31 දින දක්වා විශේෂ වියදම් ඒකක 18 ක්, අමාත්‍යාංශ 29 ක්, දෙපාර්තමේන්තු 96 ක් සහ දිස්ත්‍රික් ලේකම් කාර්යාල 25 ක් මගින් පිරිවැය හෝ ප්‍රත්‍යාගණන වටිනාකම මත වූ රු. 2,537,166,871,940 ක් වන මූල්‍ය නොවන වත්කම් වාර්තා කර ඇත. ඉහත සඳහන් කරන ලද ආයතනවල මූල්‍ය නොවන වත්කම් ඉතිරි කොටසක් ඇත්නම් ඒවා සහ මූල්‍ය නොවන වත්කම් මෙතෙක් වාර්තා නොකළ වෙනත් අමාත්‍යාංශ / දෙපාර්තමේන්තු ද ක්‍රමිකව මෙම ක්‍රමවේදයට ඇතුළත් කරගන්නා අතර එය 2024 දී නිමකරනු ඇත.

සටහන 24(II) - විදේශ ණය ශේෂය (8343)

- (i) විදේශ ණය සඳහා 2024.01.17 දින CS DRMS කඩඉම් දිනයේ දී සටහන් කර ඇති 2023.12.31 දිනට හිඟ ණය ඇතුළත් වේ.
- (ii) 2023.12.31 දින වන විට පහත සඳහන් ණය ගිණුම්ගත කර නොමැත.

ණය අංකය	ව්‍යාපෘතියේ නම	විදේශ විනිමය	වටිනාකම (විදේශ විනිමය)	රු.
2016035	තාක්ෂණික ආධාර ණය ව්‍යාපෘතිය	XDR	80,038.81	36,566,488.86
2016039	අනුරාධපුර ඒකාබද්ධ නාගරික සංවර්ධන ව්‍යාපෘතිය	EUR	100.44	35,874.75
2018016	වික්‍රියා මෘදු යෝජනා ක්‍රමයක් යටතේ ශල්‍යකර්ම ඒකක හා දැඩි සත්කාර ඒකකවල උපකරණ වැඩිදියුණු කිරීම	EUR	966,956.91	192,524,524.62
2022011	ඉන්දියානු ණය පහසුකම් යටතේ අත්‍යවශ්‍ය හාණි ආනයනය කිරීම - ඇ.ඩො.මි. 1000	USD	47,669,725.01	16,874,110,668.84
එකතුව				17,103,237,557.07

- (iii) 2022.04.12 දිනැති රජයේ අතුරු ප්‍රතිපත්ති තීරණයට අනුව, ජාත්‍යන්තර ස්වෛරීත්ව බැඳුම්කර, විදේශ මුදලින් කාලීන ණය පහසුකම් සහ සියලුම ද්විපාර්ශ්වික ණය ගෙවීම් ඇතුළත් වන බාහිර ණය ආපසු ගෙවීම විදේශ ණය ප්‍රතිව්‍යුහගත කිරීම තෙක් අත්හිටුවන ලදී.

උපලේඛනය V- පළාත් සභා මුළු ආදායම් සහ වියදම්

පළාත් සභා 09 සඳහා මුළු ආදායම රුපියල් 85,679,959,231 සහ මුළු වියදම රුපියල් 440,515,378,301 ක් මෙම වර්ෂයේ වාර්තා කර ඇත. (තාවකාලික සංඛ්‍යා)

තව ගිණුම්කරණ ප්‍රතිපත්තීන් යොදාගැනීම

භාණ්ඩාගාර බැඳුම්කර වාර්තා කිරීම පිළිබඳ වූ ගිණුම් තැබීමේ ක්‍රමවේදය 2016 වර්ෂයේ සිට සංශෝධනය කරන ලදී- 2016 වර්ෂයේ සිට රාජ්‍ය ගිණුම් දෙපාර්තමේන්තුව භාණ්ඩාගාර බැඳුම්කර එහි මුහුණත අගයට වාර්තා කරනු ලබන අතර ඒ අනුව අවශ්‍ය කරන ගැලපුම් සිදුකර ඇත- 2016 වර්ෂයට පෙර නිකුත් කරන ලද භාණ්ඩාගාර බැඳුම්කරවල සමුච්චිත අවමීල වටිනාකම ගිණුම්ගත කිරීමට අදාළ ගැලපීම් 2021 වර්ෂය තුළදී සිදුකරන ලදී.

රජය සතු සමාගම් හෝ වෙනත් සමාගම්වල කොටස්

2021 සහ 2022 මූල්‍ය වර්ෂ තුළ රාජ්‍ය ව්‍යාපාර දෙපාර්තමේන්තුවේ හිමිකම් දායක මුදල් වැය විෂයය හරහා රජය සතු සමාගම්වලට ප්‍රාග්ධන මුදල් ලබාදෙන ලදී. කෙසේ වෙතත්, මෙම ගනුදෙනු සඳහා අදාළ කොටස් සහතික නිකුත් නොකිරීම හේතුවෙන් එම මුදල් වර්ෂය තුළම ප්‍රධාන ලෙජර ගිණුම්වල සටහන් නොවීය. කොටස් සහතික නොමැති වුව ද 2023 වර්ෂයේ දී ඉහත සඳහන් කළ හිමිකම් දායක මුදල් වියදම් ප්‍රධාන ලෙජර ගිණුම්වලට ඇතුළත් කරමින් මෙම විෂමතා නිවැරදි කිරීමට තීරණයක් ගෙන ඇත. ඒවායේ විස්තර පහත පරිදි වේ.

- 2021 සහ 2022 මූල්‍ය වර්ෂ - ප්‍රාග්ධන මුදල් ලබාදුන් නමුත් ඊට අනුරූප කොටස් සහතිකය නිකුත් කර නොමැත

අනු අංකය	රජය සතු සමාගම	වියදම් කළ වැය විෂයය	මුදල රු.
මූල්‍ය වර්ෂය 2021			
01	ජාතික සංවර්ධන බැංකුව	241-01-01-0-2301-018	21,759,975.00
02	මිහින් ලංකා සමාගම	241-01-01-0-2301-022	271,935,593.62
03	සීමාසහිත ලංකා පොහොර සමාගම	241-01-01-0-2301-023	114,508,740.57
	එකතුව		18,408,181,585.27
මූල්‍ය වර්ෂය 2022			
04	මිහින් ලංකා සමාගම	241-01-01-0-2301-022	441,460,721.30
05	ටෙක්නෝ පාර්ක් සංවර්ධන (පුද්ගලික) සමාගම	241-01-01-0-2301-025	22,000,000.00
06	නෝර්ත් සී (පුද්ගලික) සමාගම	241-01-01-0-2301-027	10,000,000.00
	එකතුව		473,460,721.30

- 2023 මූල්‍ය වර්ෂය - ප්‍රාග්ධන මුදල් ලබාදුන් නමුත් ඊට අනුරූප කොටස් සහතිකය නිකුත් කර නොමැත

අනු අංකය	රජය සතු සමාගම	විෂයයේ කළ වැය විෂයය	මුදල රු.
මූල්‍ය වර්ෂය 2023			
01	සීමාසහිත ස්වාධීන රූපවාහිනී ජාලය	241-01-01-0-2301-28	49,500,000.00
02	නෝර්ත් සී (පුද්ගලික) සමාගම	241-01-01-0-2301-027	12,838,881.00
03	ශ්‍රී ලංකා ටෙලිකොම් සමාගම	241-01-01-0-2301-041	1,271,480,515.60

සංචිතවල ස්වභාවය සහ අරමුණ

නිශ්චිත දේශීය අවශ්‍යතා අනුව රජය සංචිත නිර්මාණය කර පවත්වාගෙන යයි.

ඒකාබද්ධ අරමුදල

නියමිත කාර්යය සඳහා නීතියෙන් වෙන් කරනු නොලැබූවා වූ ද, ජනරජය සතු වූ ද, සියලුම අරමුදල් එක්ව ඒකාබද්ධ අරමුදල සකස් වී ඇත. සියලුම අය බදු, තීරු බදු, වරිපනම් හා ගාස්තු යන මාර්ගවලින් ලැබෙන ආදායම් ද, නියමිත කාර්යය සඳහා වෙන් කරනු නොලැබූ ජනරජය සතු සෙසු සියලුම ආදායම් සහ ලැබීම් ද ඒකාබද්ධ අරමුදලට ගෙවිය යුතු ය.

අවිනිශ්චිත අවස්ථා අරමුදල

හදිසි සහ අනපේක්ෂිත විශදම් දැරීම සඳහා පාර්ලිමේන්තුවේ නීතියක් මගින් ස්ථාපිත අරමුදලකි.

විදේශීය ණය වක්‍රීය අරමුදල්

ණය ලැබීම් වාර්තා කිරීම සහ දරන ලද විශදම් ප්‍රතිපූරණය සඳහා නිර්මාණය කරන අරමුදල් වේ.

රාජ්‍ය සේවා අර්ථසාධක අරමුදල

විශ්‍රාම වැටුප් නොලබන රජයේ සේවකයන්ට අර්ථසාධක අරමුදල් ප්‍රතිලාභ ලබාදීම සඳහා පිහිටුවා ඇති අරමුදලකි.

ගුරු වැන්දඹු හා අනක්දරු විශ්‍රාම වැටුප් අරමුදල

විශ්‍රාම වැටුප් ව්‍යවස්ථාව යටතේ විශ්‍රාම වැටුප් ලැබීමට හිමිකම් ඇති ගුරුවරුන්ගේ වැන්දඹුවන්ට සහ අනාථ දරුවන්ට විශ්‍රාම වැටුප් ගෙවීම සඳහා පිහිටුවා ඇති අරමුදලකි.

ලපලේඛණය I - අසම්භාව්‍ය බැරකම පිළිබඳ ප්‍රකාශය
ලපලේඛණය II(අ) - 2023.12.31 දිනට භාණ්ඩාගාරය විසින් නිකුත් කරන ලද බැංකු ඇපකරයන්

අංකය	අංකය	බැංකු හෝ අංකය	කාරණය	නිකුත් කරන ලද භාණ්ඩාගාර බැඳීමකරවිල වටිනාකම			2023.12.31 දිනට කවරවත් භාණ්ඩ වූ භාණ්ඩාගාර ඇපකරයන්		
				ඇමච්චර් (මිලියන)	රැස්සල් (මිලියන)	රැස්සල් (මිලියන)	ඇමච්චර් (මිලියන)	රැස්සල් (මිලියන)	රැස්සල් (මිලියන)
1	නායර්න සංවර්ධන අධිකාරිය	ජාතික ඉතිරිකිරීමේ බැංකුව	ණය ඇප සුරැකුම		2,770.00		5-නොවැ-24		212.00
2	මාර්ග සංවර්ධන අධිකාරිය	කොමර්ෂල් බැංකුව	ණය ඇප සුරැකුම		829.25		31-මාර්තු-30		829.25
3	ප්‍රජාතන්ත්‍රවාදී සර් ජෝන් කොතලාමල	ලංකා බැංකුව	ණය ඇප සුරැකුම		85.00		31-දෙසැ-26		17.43
4	මාර්ග සංවර්ධන අධිකාරිය	මහජන බැංකුව	ණය ඇප සුරැකුම		1,291.08		20-අප්‍රේ-30		1,291.08
5	මාර්ග සංවර්ධන අධිකාරිය	මහජන බැංකුව	ණය ඇප සුරැකුම		785.39		28-අප්‍රේ-30		785.39
6	මාර්ග සංවර්ධන අධිකාරිය	මහජන බැංකුව	ණය ඇප සුරැකුම		4,647.57		02-මැයි-30		4,647.60
7	මාර්ග සංවර්ධන අධිකාරිය	මහජන බැංකුව	ණය ඇප සුරැකුම		1,656.01		02-මැයි-30		1,656.01
8	මාර්ග සංවර්ධන අධිකාරිය	කොමර්ෂල් බැංකුව	ණය ඇප සුරැකුම		840.62		31-මාර්තු-30		840.62
9	මාර්ග සංවර්ධන අධිකාරිය	කොමර්ෂල් බැංකුව	ණය ඇප සුරැකුම		873.27		31-මාර්තු-30		873.27
10	මාර්ග සංවර්ධන අධිකාරිය	හැල්වත් නැගෙනල් බැංකුව	ණය ඇප සුරැකුම		1,386.37		01-අප්‍රේ-32		1,386.37
11	මාර්ග සංවර්ධන අධිකාරිය	විද්‍යාලීන බැංකුව	ණය ඇප සුරැකුම		367.32		31-මාර්තු-30		367.32
12	මාර්ග සංවර්ධන අධිකාරිය	හැල්වත් නැගෙනල් බැංකුව	ණය ඇප සුරැකුම		2,283.87		01-අප්‍රේ-32		2,283.87
13	ප්‍රජාතන්ත්‍රවාදී සර් ජෝන් කොතලාමල	ලංකා බැංකුව	ණය ඇප සුරැකුම		750.00		30-ජූනි-28		120.66
14	මාර්ග සංවර්ධන අධිකාරිය	හැල්වත් නැගෙනල් බැංකුව	ණය ඇප සුරැකුම		1,301.55		01-අප්‍රේ-34		1,301.55
15	මාර්ග සංවර්ධන අධිකාරිය	හැල්වත් නැගෙනල් බැංකුව	ණය ඇප සුරැකුම		1,323.38		01-අප්‍රේ-34		1,323.38
16	මාර්ග සංවර්ධන අධිකාරිය	හැල්වත් නැගෙනල් බැංකුව	ණය ඇප සුරැකුම		734.21		01-අප්‍රේ-34		734.21
17	මාර්ග සංවර්ධන අධිකාරිය	හැල්වත් නැගෙනල් බැංකුව	ණය ඇප සුරැකුම		1,769.27		01-අප්‍රේ-34		1,769.27
18	මාර්ග සංවර්ධන අධිකාරිය	හැල්වත් නැගෙනල් බැංකුව	ණය ඇප සුරැකුම		1,147.84		01-අප්‍රේ-34		1,147.84
19	මාර්ග සංවර්ධන අධිකාරිය	හැල්වත් නැගෙනල් බැංකුව	ණය ඇප සුරැකුම		838.28		01-අප්‍රේ-34		838.28
20	මාර්ග සංවර්ධන අධිකාරිය	හැල්වත් නැගෙනල් බැංකුව	ණය ඇප සුරැකුම		1,018.01		01-අප්‍රේ-34		1,018.01
21	මාර්ග සංවර්ධන අධිකාරිය	හැල්වත් නැගෙනල් බැංකුව	ණය ඇප සුරැකුම		357.14		01-අප්‍රේ-34		357.14
22	මාර්ග සංවර්ධන අධිකාරිය	හැල්වත් නැගෙනල් බැංකුව	ණය ඇප සුරැකුම		4,786.43		01-අප්‍රේ-34		4,786.43
23	මාර්ග සංවර්ධන අධිකාරිය	හැල්වත් නැගෙනල් බැංකුව	ණය ඇප සුරැකුම		1,292.84		01-අප්‍රේ-34		1,292.84
24	ජී/ය ජාතික ව්‍යාපාර කළමණාකාරීත්ව විද්‍යායතනය	ලංකා බැංකුව	ණය ඇප සුරැකුම		8,600.00		31-දෙසැ-28		6,515.00
25	මාර්ග සංවර්ධන අධිකාරිය	විද්‍යාලීන බැංකුව	ණය ඇප සුරැකුම		529.19		31-මාර්තු-32		529.19
26	මාර්ග සංවර්ධන අධිකාරිය	හැල්වත් නැගෙනල් බැංකුව	ණය ඇප සුරැකුම		1,492.31		01-අප්‍රේ-34		1,492.31
27	මාර්ග සංවර්ධන අධිකාරිය	ජාතික සංවර්ධන බැංකුව පිළිසි	ණය ඇප සුරැකුම		4,282.29		01-අප්‍රේ-34		4,282.92
28	මාර්ග සංවර්ධන අධිකාරිය	ජාතික සංවර්ධන බැංකුව පිළිසි	ණය ඇප සුරැකුම		560.41		01-අප්‍රේ-34		560.41
29	මාර්ග සංවර්ධන අධිකාරිය	ජාතික සංවර්ධන බැංකුව පිළිසි	ණය ඇප සුරැකුම		693.93		01-අප්‍රේ-34		693.93
30	මාර්ග සංවර්ධන අධිකාරිය	ජාතික සංවර්ධන බැංකුව පිළිසි	ණය ඇප සුරැකුම		376.74		01-අප්‍රේ-34		376.74
31	මාර්ග සංවර්ධන අධිකාරිය	හැල්වත් නැගෙනල් බැංකුව	ණය ඇප සුරැකුම		401.65		01-අප්‍රේ-34		401.65
32	මාර්ග සංවර්ධන අධිකාරිය	කොමර්ෂල් බැංකුව	ණය ඇප සුරැකුම		544.11		31-මාර්තු-34		544.11

උපලේඛණය I - අසම්භාව්‍ය බැරකම් පිළිබඳ ප්‍රකාශය
 උපලේඛණය II(අ) - 2023.12.31 දිනට භාණ්ඩාගාරය විසින් නිකුත් කරන ලද බැංකු ඇපකරයන්

අංකය	ආයතනය	බැංකුව හෝ ආයතනය	කාරණය	නිකුත් කරන ලද භාණ්ඩාගාර බැඳුම්කරුවල වර්ගාකම්			2023.12.31 දිනට කවදාවත් නොපියවූ භාණ්ඩාගාර ඇපකරයන්		
				ඇමච්චර් (මිලියන)	පසුගස් (මිලියන)	රැඹවල් (මිලියන)	ඇමච්චර් (මිලියන)	පසුගස් (මිලියන)	රැඹවල් (මිලියන)
33	මාර්ග සංවර්ධන අධිකාරිය	මහාමිච්චල් බැංකුව	කාලීන ණය සුරැකුම්			1,668.68	31-මාර්තු-34		1,668.68
34	මාර්ග සංවර්ධන අධිකාරිය	ජාතික සංවර්ධන බැංකුව විදුලි සැපයුම	ණය ඇප සුරැකුම්			385.83	01-අප්‍රේල්-34		385.83
35	මාර්ග සංවර්ධන අධිකාරිය	මහජන බැංකුව	කාලීන ණය සුරැකුම්	44.71		-	30-සැප්-27	15.46	
36	ශ්‍රී ලංකා ඉඩම් ප්‍රතිසංස්කරණ සහ සංවර්ධන සංස්ථාව	ජාතික ඉතිරිකිරීමේ බැංකුව	ණය ඇප සුරැකුම්			2,000.00	26-සැප්-14		1,334.30
37	ශ්‍රී ලංකා ඉඩම් ප්‍රතිසංස්කරණ සහ සංවර්ධන සංස්ථාව	ජාතික ඉතිරිකිරීමේ බැංකුව	ණය ඇප සුරැකුම්			1,500.00	13-ජූලි-15		
38	ජාතික ජලසම්පාදන හා ජලාපවහන මණ්ඩලය	ලංකා බැංකුව	ණය ඇප සුරැකුම්			1,148.06	12-නොවැ-14		931.24
39	ජාතික ජලසම්පාදන හා ජලාපවහන මණ්ඩලය	ලංකා බැංකුව	ණය ඇප සුරැකුම්			2,792.07	14-නොවැ-14		2,386.62
40	ජාතික ජලසම්පාදන හා ජලාපවහන මණ්ඩලය	ජාතික සංවර්ධන බැංකුව විදුලි සැපයුම	ණය ඇප සුරැකුම්			2,800.00	9-අප්‍රේල්-14		1,898.91
41	ජාතික ජලසම්පාදන හා ජලාපවහන මණ්ඩලය	විදුලි සැපයුම	ණය ඇප සුරැකුම්			2,900.00	30-අප්‍රේල්-14		1,966.71
42	ජාතික ජලසම්පාදන හා ජලාපවහන මණ්ඩලය	ලංකා බැංකුව	කාලීන ණය සුරැකුම්			3,041.00	30-අප්‍රේල්-14		3,678.12
43	ජාතික ජලසම්පාදන හා ජලාපවහන මණ්ඩලය	ලංකා බැංකුව	කාලීන ණය සුරැකුම්			1,870.50	31-මැයි-16		
44	සීමාසහිත ඉන්ෆොනියුෂන් හා ලැන්ඩ්ස්කේප් (ශ්‍රී ලංකා) සමාගම	පසන් ජාත්‍යන්තර සංස්ථා ආයතනය	කාලීන ණය සුරැකුම්		28969	-	28-මාර්තු-12	16,020.90	
45	ජාතික ජලසම්පාදන හා ජලාපවහන මණ්ඩලය	ලංකා බැංකුව	කාලීන ණය සුරැකුම්			1,500.00	28-ජූලි-14		2,146.05
46	ජාතික ජලසම්පාදන හා ජලාපවහන මණ්ඩලය	ලංකා බැංකුව	කාලීන ණය සුරැකුම්			1,500.00	3-ජූනි-16		
47	ජාතික ජලසම්පාදන හා ජලාපවහන මණ්ඩලය	ලංකා බැංකුව	ණය පහසුකම්			3,014.83	29-සැප්-15		5,991.69
48	ජාතික ජලසම්පාදන හා ජලාපවහන මණ්ඩලය	ලංකා බැංකුව	කාලීන ණය සුරැකුම්			3,936.67	24-මැයි-16		
49	ජාතික ජලසම්පාදන හා ජලාපවහන මණ්ඩලය	ලංකා බැංකුව	වාරික ණය ඇප සුරැකුම්			1,141.36	7-මැයි-19		1,397.68
50	ජාතික ජලසම්පාදන හා ජලාපවහන මණ්ඩලය	ජාතික සංවර්ධන බැංකුව විදුලි සැපයුම	කාලීන ණය සුරැකුම්			1,074.13	29-සැප්-15		
51	ජාතික ජලසම්පාදන හා ජලාපවහන මණ්ඩලය	ජාතික සංවර්ධන බැංකුව විදුලි සැපයුම	සමහරවිස්ම සහතිකය			2,506.30	21-මාර්තු-19		
52	ජාතික ජලසම්පාදන හා ජලාපවහන මණ්ඩලය	ලංකා බැංකුව	ණය ඇප සුරැකුම්			1,015.00	28-ජන-16		1,167.33
53	ජාතික ජලසම්පාදන හා ජලාපවහන මණ්ඩලය	ලංකා බැංකුව	කාලීන ණය සුරැකුම්			485.03	22-ජන-21		
54	ජාතික ජලසම්පාදන හා ජලාපවහන මණ්ඩලය	ලංකා බැංකුව	කාලීන ණය සුරැකුම්			2,890.00	4-මාර්තු-16		2,594.03
55	ජාතික ජලසම්පාදන හා ජලාපවහන මණ්ඩලය	ලංකා බැංකුව	කාලීන ණය සුරැකුම්			847.66	29-ජන-21		
56	ජාතික ජලසම්පාදන හා ජලාපවහන මණ්ඩලය	ලංකා බැංකුව	කාලීන ණය සුරැකුම්			948.00	4-මාර්තු-16		894.43
57	ජාතික ජලසම්පාදන හා ජලාපවහන මණ්ඩලය	ලංකා බැංකුව	සමහරවිස්ම සහතිකය			33.00	16-නොවැ-20		

පළමුවැන්න 1 - අයම්භාව්‍ය බැරකම පිළිබඳ ප්‍රකාශය
පළමුවැන්න 1(අ) - 2023.12.31 දිනට භාණ්ඩාගාරය විසින් නිකුත් කරන ලද බැංකු ඇපකරයන්

අංකය	ආයතනය	බැංකුව හෝ ආයතනය	කාරණය	නිකුත් කරන ලද භාණ්ඩාගාර බැඳීමකට වටිනාකම			නිකුත් කළ දිනය	කාලය මුකුත් වන දිනය	2023.12.31 දිනට තවදුරටත් නොපියවූ භාණ්ඩාගාර ඇපකරයන්		
				ඇමඬුල් (මිලියන)	පසුපත් (මිලියන)	රැඳියා (මිලියන)			ඇමඬුල් (මිලියන)	පසුපත් (මිලියන)	රැඳියා (මිලියන)
58	ශ්‍රී ලංකා විදුලි සංදේශ නියාමන කොමිෂන් සභාව	එක්සිම් බැංකුව - විනය	ණය ඇප සුරැකුම	88.66	-	-	18-මැයි-13	31-ජූලි-26	14.07	-	-
59	සීමාසහිත ලුප්තනාටුපොළ හා ලුප්ත පේරා (ශ්‍රී ලංකා) සමාගම	පසන් ජාත්‍යන්තර සංස්ථා ආයතනය	කාලීන ණය සුරැකුම	45,428.00	-	-	9-මැයි-16	09-මැයි-56	-	-	-
60	ජාතික ජලසම්පාදන හා ජලාපවහන මණ්ඩලය	ලංකා බැංකුව	කාලීන ණය සුරැකුම	-	300.00	-	29-ජූලි-16	31-ජන-31	-	-	250.52
61	ජාතික ජලසම්පාදන හා ජලාපවහන මණ්ඩලය	ලංකා බැංකුව	ජෛව විවිධත්ව සහතිකය	-	454.79	-	21-පෙබ-19	31-ජන-31	-	-	-
62	ජාතික ජලසම්පාදන හා ජලාපවහන මණ්ඩලය	මහජන බැංකුව	කාලීන ණය සුරැකුම	-	397.00	-	29-ජූලි-16	31-ජූලි-31	-	-	244.82
63	ජාතික ජලසම්පාදන හා ජලාපවහන මණ්ඩලය	මහජන බැංකුව	කාලීන ණය සුරැකුම	-	603.00	-	21-පෙබ-19	31-ජූලි-31	-	-	-
64	ජාතික ජලසම්පාදන හා ජලාපවහන මණ්ඩලය	විජයවිහාර බැංකුව	කාලීන ණය සුරැකුම	-	937.87	-	9-අගෝ-16	11-ජූලි-31	-	-	2,330.75
65	ජාතික ජලසම්පාදන හා ජලාපවහන මණ්ඩලය	විජයවිහාර බැංකුව	ණය ඇප සුරැකුම	-	1,358.98	-	6-නොවැ-17	11-ජූලි-31	-	-	-
66	ජාතික ජලසම්පාදන හා ජලාපවහන මණ්ඩලය	විජයවිහාර බැංකුව	කාලීන ණය සුරැකුම	-	829.40	-	4-ජන-19	11-ජූලි-31	-	-	-
67	ජාතික ජලසම්පාදන හා ජලාපවහන මණ්ඩලය	ලංකා බැංකුව	කාලීන ණය සුරැකුම	29.10	-	-	31-අගෝ-16	28-පෙබ-31	-	-	4,154.79
68	ජාතික ජලසම්පාදන හා ජලාපවහන මණ්ඩලය	ලංකා බැංකුව	කාලීන ණය සුරැකුම	16.20	-	-	31-අගෝ-16	28-පෙබ-31	-	-	2,172.94
69	ජාතික ජලසම්පාදන හා ජලාපවහන මණ්ඩලය	එක්සිම් බැංකුව - ඉන්දියාව	කාලීන ණය සුරැකුම	164.90	-	-	28-සැප්-16	28-සැප්-31	91.57	-	-
70	ජාතික ජලසම්පාදන හා ජලාපවහන මණ්ඩලය	එක්සිම් බැංකුව - ඉන්දියාව	ණය ඇප සුරැකුම	91.80	-	-	28-සැප්-16	28-සැප්-31	60.81	-	-
71	ජාතික ජලසම්පාදන හා ජලාපවහන මණ්ඩලය	වින සංවර්ධන බැංකුව	කාලීන ණය සුරැකුම	48.77	-	-	9-සැප්-16	20-මාර්තු-32	150.08	-	-
72	ජාතික ජලසම්පාදන හා ජලාපවහන මණ්ඩලය	ලංකා බැංකුව	ණය ඇප සුරැකුම	34.43	-	-	28-නොවැ-16	28-නොවැ-31	-	-	4,911.54
73	ජාතික ජලසම්පාදන හා ජලාපවහන මණ්ඩලය	හැටන් නැමනල් බැංකුව	කාලීන ණය සුරැකුම	23,417,364	-	-	9-අප්‍රේ-16	14-අප්‍රේ-30	-	-	2,695.60
74	ජාතික ජලසම්පාදන හා ජලාපවහන මණ්ඩලය	මහජන බැංකුව	ජෛව විවිධත්ව සහතිකය	-	560.97	-	13-පෙබ-17	13-පෙබ-32	-	-	404.29
75	සීමාසහිත ලුප්තනාටුපොළ හා ලුප්ත පේරා (ශ්‍රී ලංකා) සමාගම	සීමාසහිත හොන්කොන් ඇන්ඩ් ඔෆ්ෆ්ෂෝර් බැංකුව	කාලීන ණය සුරැකුම	44.14	-	-	1-මාර්තු-17	1-මාර්තු-32	29.50	-	-
76	ජාතික ජලසම්පාදන හා ජලාපවහන මණ්ඩලය	ජාතික සංවර්ධන බැංකුව පීඑල්සී	විද්‍යාත්මක හා සාමාන්‍ය ණය	-	4,500.00	-	25-ජූලි-17	26-ජූලි-35	-	-	13,611.51
77	ජාතික ජලසම්පාදන හා ජලාපවහන මණ්ඩලය	ජාතික සංවර්ධන බැංකුව පීඑල්සී	කාලීන ණය සුරැකුම	-	6,500.00	-	18-පෙබ-19	26-ජූලි-35	-	-	-
78	ජාතික ජලසම්පාදන හා ජලාපවහන මණ්ඩලය	ජාතික සංවර්ධන බැංකුව පීඑල්සී	කාලීන ණය සුරැකුම	-	4,000.00	-	16-පෙබ-21	26-ජූලි-35	-	-	-
79	ජාතික ජලසම්පාදන හා ජලාපවහන මණ්ඩලය	ලංකා බැංකුව	ණය එස්එල්පී-114	9.67	-	-	19-මැයි-17	23-මැයි-32	-	-	1,485.50
80	ජාතික ජලසම්පාදන හා ජලාපවහන මණ්ඩලය	ලංකා බැංකුව	ණය ඇප සුරැකුම	18.10	-	-	19-මැයි-17	23-මැයි-32	-	-	2,915.96
81	ජාතික ජලසම්පාදන හා ජලාපවහන මණ්ඩලය	වින සංවර්ධන බැංකුව	කාලීන ණය සුරැකුම	13.70	-	-	21-අගෝ-17	21-අගෝ-42	40.41	-	-

පළවෙනි කොටස I - අයම්භාව්‍ය බැරකම් පිළිබඳ ප්‍රකාශය
පළවෙනි කොටස II(අ) - 2023.12.31 දිනට භාණ්ඩාගාරය විසින් නිකුත් කරන ලද බැංකු ඇපකරයන්

අංකය	අංකය	වැටුප් ලබා දුන් අංකය	කාරණය	නිකුත් කරන ලද භාණ්ඩාගාර බැරකරුවන් වර්ගයන්			නිකුත් කළ දිනය	කාලය ඉකුත් වන දිනය	2023.12.31 දිනට කළමනාකරණ වෛර්ගය වූ භාණ්ඩාගාර ඇපකරයන්		
				ඇමතිවරු (මිලියන)	ප්‍රමාණ (මිලියන)	ප්‍රමාණ (මිලියන)			ඇමතිවරු (මිලියන)	ප්‍රමාණ (මිලියන)	ප්‍රමාණ (මිලියන)
82	මාර්ග සංවර්ධන අධිකාරිය	සම්පත් වැටුප්	කාලීන ණය පුරුදුකම		14,500.00		20-04-17	31-03-17			11,865.64
83	ලංකා විදුලිබල මණ්ඩලය	ආර්ථිකය සංවර්ධන වැටුප්	කාලීන ණය පුරුදුකම	90.00			29-03-17	15-03-17	57.34		
84	ලංකා විදුලිබල මණ්ඩලය	ආර්ථිකය සංවර්ධන වැටුප්	මුළු කාලීන ණය පාසුකම්	150.00			10-03-17	15-03-17	115.62		
85	මාර්ග සංවර්ධන අධිකාරිය	ලංකා වැටුප්	කාලීන ණය පුරුදුකම		1,387.00		24-03-18	31-03-18			838.77
86	ජාතික ජල සම්පාදන හා ජලාපවහන මණ්ඩලය	ප්‍රතිපෝෂණ මණ්ඩලය	කාලීන ණය පුරුදුකම		50.6		28-03-18	31-03-18	40.80		
87	ජාතික ජල සම්පාදන හා ජලාපවහන මණ්ඩලය	මහජන වැටුප්	කාලීන ණය පුරුදුකම		7,624.77		6-03-18	10-03-18			1,084.00
88	වතු සංවර්ධන සහ ඉදිකිරීම් සංස්ථාව	ලංකා වැටුප්	කාලීන ණය පුරුදුකම		1,126.81		8-03-18	11-03-18			990.60
89	රාජ්‍ය ඉංජිනේරු සංස්ථාව	ලංකා වැටුප්	කාලීන ණය පුරුදුකම		1,280.26		30-03-18	30-03-18			1,999.99
90	රාජ්‍ය ඉංජිනේරු සංස්ථාව	ලංකා වැටුප්	කාලීන ණය පුරුදුකම		719.74		22-03-18	30-03-18			
91	ලංකා විදුලිබල මණ්ඩලය	ආර්ථිකය සංවර්ධන වැටුප්	ජනප්‍රියතාව සහතිකය	160.00			22-03-17	15-03-17	133.96		
92	ජාතික ජල සම්පාදන හා ජලාපවහන මණ්ඩලය	මහජන වැටුප්	ජනප්‍රියතාව සහතිකය		128.32		13-03-18	31-03-18			34.57
93	රාජ්‍ය ඉංජිනේරු සංස්ථාව	ලංකා වැටුප්	කාලීන ණය පුරුදුකම		300.00		6-03-18	8-03-18			300.00
94	මාර්ග සංවර්ධන අධිකාරිය	ලංකා වැටුප්	කාලීන ණය පුරුදුකම		10,000.00		31-03-18	15-03-18			20,952.38
95	මාර්ග සංවර්ධන අධිකාරිය	ලංකා වැටුප්	මුළු කාලීන ණය පාසුකම්		5,766.52		3-03-18	15-03-18			
96	මාර්ග සංවර්ධන අධිකාරිය	ලංකා වැටුප්	කාලීන ණය පුරුදුකම		4,150.00		11-03-18	15-03-18			
97	මාර්ග සංවර්ධන අධිකාරිය	ලංකා වැටුප්	කාලීන ණය පුරුදුකම		1,854.99		17-03-18	15-03-18			
98	මාර්ග සංවර්ධන අධිකාරිය	ලංකා වැටුප්	කාලීන ණය පුරුදුකම		228.49		9-03-19	15-03-19			
99	ලංකා බැංකුවේ නීතිගත සංස්ථාව	මහජන වැටුප්	කාලීන ණය පුරුදුකම	7.73			31-03-18	15-03-18	6.18		
100	ජාතික ජල සම්පාදන හා ජලාපවහන මණ්ඩලය	මහජන වැටුප්	කාලීන ණය පුරුදුකම	71.91			7-03-18	3-03-18	50.99		
101	මණ්ඩලය	ලංකා වැටුප්	කාලීන ණය පුරුදුකම		382.24		25-03-18	15-03-18			382.24
102	මණ්ඩලය	ලංකා වැටුප්	ජනප්‍රියතාව සහතිකය		500.00		22-03-18	19-03-18			500.00
103	මාර්ග සංවර්ධන අධිකාරිය	ලංකා වැටුප්	ණය පාසුකම්		5,000.00		12-03-18	20-03-18			8,217.39
104	මාර්ග සංවර්ධන අධිකාරිය	ලංකා වැටුප්	කාලීන ණය පුරුදුකම		4,000.00		28-03-18	20-03-18			
105	ජාතික ජල සම්පාදන හා ජලාපවහන මණ්ඩලය	අධිකාරී වැටුප් - නොදැනගත්	ජනප්‍රියතාව සහතිකය	12,293.4			12-03-18	4-03-18	3.86		
106	ජාතික ජල සම්පාදන හා ජලාපවහන මණ්ඩලය	අධිකාරී වැටුප් - නොදැනගත්	කාලීන ණය පුරුදුකම	70.66			12-03-18	03-03-18	67.46		
107	මාර්ග සංවර්ධන අධිකාරිය	විද්‍යාත්මක වැටුප්	ණය අප සුරුදුකම		5,000.00		14-03-19	12-03-19			4,565.22
108	ජාතික ජල සම්පාදන හා ජලාපවහන මණ්ඩලය	නැගෙනහිර වැටුප්	කාලීන ණය පුරුදුකම		4,000.00		22-03-19	21-03-19			4,000.00
109	මාර්ග සංවර්ධන අධිකාරිය	ලංකා වැටුප්	කාලීන ණය පුරුදුකම		10,000.00		4-03-19	15-03-19			21,874.99
110	මාර්ග සංවර්ධන අධිකාරිය	ලංකා වැටුප්	කාලීන ණය පුරුදුකම		5,000.00		7-03-19	15-03-19			
111	මාර්ග සංවර්ධන අධිකාරිය	ලංකා වැටුප්	කාලීන ණය පුරුදුකම		5,000.00		6-03-19	15-03-19			
112	මාර්ග සංවර්ධන අධිකාරිය	ලංකා වැටුප්	කාලීන ණය පුරුදුකම		5,000.00		21-03-19	15-03-19			

පළමුවැන්න - අසම්භාව්‍ය බැරකම පිළිබඳ ප්‍රකාශය
පළමුවැන්න I (අ) - 2023.12.31 දිනට භාණ්ඩාගාරය විසින් නිකුත් කරන ලද බැංකු ඇපකරයන්

අංකය	අංකය	බැංකු හෝ අංකය	කාරණය	නිකුත් කරන ලද භාණ්ඩාගාර ඇපකරවල වටිනාකම			නිකුත් කළ දිනය	කාලය ඉකුත් වන දිනය	2023.12.31 දිනට තවදුරටත් භාණ්ඩාගාර ඇපකරයන්		
				ඇමච්ලර් (මිලියන)	ජයග්‍රහණ (මිලියන)	අවසර (මිලියන)			ඇමච්ලර් (මිලියන)	ජයග්‍රහණ (මිලියන)	අවසර (මිලියන)
113	ලංකා බැංකුවේ නිවහන සංස්ථාව	සීමාසහිත වන රසායනික ඉංජිනේරු (හොංකොං)	කාලීන ණය පුරුදුකම	43.78	-	-	26-ජූනි-19	31-දෙසැ-31	26.30	-	-
114	ශ්‍රී ලංකා ලේවන් සමාගම	සීමාසහිත ඩිජිටල් ව්‍යවස්ථාපිත (හොංකොං)	කාලීන ණය පුරුදුකම	175.00	-	-	26-ජූනි-19	25-ජූනි-24	175.00	-	-
115	ලංකා විදුලිබල මණ්ඩලය	සීමාසහිත වන කාර්මික හා වාණිජ බැංකුව	කාලීන ණය පුරුදුකම	41.97	-	-	2-ජූලි-19	23-අප්‍රේ-26	26.53	-	-
116	ජාතික ජලසම්පාදන හා ජලාපවහන මණ්ඩලය	ජාතික ඉතිරිකිරීමේ බැංකුව	අපනයන ණය ඇප පුරුදුකම	-	15,000.00	15,000.00	30-ජූනි-20	15-ජූලි-35	-	14,375.00	14,375.00
117	ජාතික ජලසම්පාදන හා ජලාපවහන මණ්ඩලය	ලංකා බැංකුව	කාලීන ණය පුරුදුකම	-	2,500.00	2,500.00	9-ජූලි-20	15-ජූලි-35	-	5,041.77	5,041.77
118	ජාතික ජලසම්පාදන හා ජලාපවහන මණ්ඩලය	ලංකා බැංකුව	කාලීන ණය පුරුදුකම	-	3,351.94	3,351.94	25-අප්‍රේ-20	15-ජූලි-35	-	-	-
119	ජනාදර්ශීය සර්වස්වත්ත භාණ්ඩාගාර	ජාතික ඉතිරිකිරීමේ බැංකුව	ණයකර	44.00	26,907.85	26,907.85	23-ජූලි-20	17-අගෝ-33	-	33,377.22	33,377.22
120	ජාතික ජලසම්පාදන හා ජලාපවහන මණ්ඩලය	මහජන බැංකුව	කාලීන ණය පුරුදුකම	-	2,874.69	2,874.69	31-ජූලි-20	15-අප්‍රේ-35	-	1,767.37	1,767.37
121	ජාතික කලාපීය සංස්ථාව	මහජන බැංකුව	කාලීන ණය පුරුදුකම	-	40.00	40.00	22-ඔක්-20	31-දෙසැ-25	-	18.46	18.46
122	මහජන සංවර්ධන අධිකාරිය	ජාතික ඉතිරිකිරීමේ බැංකුව	ණය පහසුකම්	-	10,000.00	10,000.00	22-ඔක්-20	30-ජූනි-35	-	9,583.33	9,583.33
123	ලංකා විදුලිබල මණ්ඩලය	ජාතික ඉතිරිකිරීමේ බැංකුව	ජයග්‍රහණ ණය පුරුදුකම	-	5,000.00	5,000.00	26-නොවැ-20	15-දෙසැ-28	-	5,000.00	5,000.00
124	ජාතික ජලසම්පාදන හා ජලාපවහන මණ්ඩලය	ජාතික ඉතිරිකිරීමේ බැංකුව	මුළු කාලීන ණය පහසුකම්	-	15,000.00	15,000.00	9-දෙසැ-20	15-දෙසැ-35	-	14,375.00	14,375.00
125	මහජන සංවර්ධන අධිකාරිය	මහජන බැංකුව	කාලීන ණය පුරුදුකම	-	10,000.00	10,000.00	30-දෙසැ-20	15-දෙසැ-35	-	10,000.00	10,000.00
126	මහජන සංවර්ධන අධිකාරිය	ජාතික ඉතිරිකිරීමේ බැංකුව	කාලීන ණය පුරුදුකම	-	1,600.33	1,600.33	30-දෙසැ-20	1-අප්‍රේ-32	-	1,600.33	1,600.33
127	මහජන සංවර්ධන අධිකාරිය	ජාතික ඉතිරිකිරීමේ බැංකුව	ණය ඇප පුරුදුකම	-	891.41	891.41	30-දෙසැ-20	1-අප්‍රේ-32	-	891.41	891.41
128	මහජන සංවර්ධන අධිකාරිය	ජාතික ඉතිරිකිරීමේ බැංකුව	කාලීන ණය පුරුදුකම	-	1,541.38	1,541.38	30-දෙසැ-20	1-අප්‍රේ-34	-	1,541.38	1,541.38
129	මහජන සංවර්ධන අධිකාරිය	ජාතික ඉතිරිකිරීමේ බැංකුව	කාර්මික ප්‍රාග්ධන පහසුකම්	-	325.86	325.86	30-දෙසැ-20	1-අප්‍රේ-32	-	325.86	325.86
130	මහජන සංවර්ධන අධිකාරිය	ජාතික ඉතිරිකිරීමේ බැංකුව	කාලීන ණය පුරුදුකම	-	1,178.22	1,178.22	30-දෙසැ-20	1-අප්‍රේ-34	-	1,178.22	1,178.22
131	මහජන සංවර්ධන අධිකාරිය	ජාතික ඉතිරිකිරීමේ බැංකුව	කාලීන ණය පුරුදුකම	-	1,510.58	1,510.58	30-දෙසැ-20	1-අප්‍රේ-34	-	1,510.58	1,510.58
132	මහජන සංවර්ධන අධිකාරිය	ජාතික ඉතිරිකිරීමේ බැංකුව	කාලීන ණය පුරුදුකම	-	2,538.76	2,538.76	30-දෙසැ-20	1-අප්‍රේ-34	-	2,538.76	2,538.76
133	මහජන සංවර්ධන අධිකාරිය	ජාතික ඉතිරිකිරීමේ බැංකුව	කාලීන ණය පුරුදුකම	-	1,214.30	1,214.30	30-දෙසැ-20	1-අප්‍රේ-34	-	1,214.30	1,214.30
134	මහජන සංවර්ධන අධිකාරිය	ජාතික ඉතිරිකිරීමේ බැංකුව	ණය ඇප පුරුදුකම	-	1,062.50	1,062.50	30-දෙසැ-20	1-අප්‍රේ-32	-	1,062.50	1,062.50
135	මහජන සංවර්ධන අධිකාරිය	ජාතික ඉතිරිකිරීමේ බැංකුව	ණය ඇප පුරුදුකම	-	1,196.73	1,196.73	30-දෙසැ-20	1-අප්‍රේ-34	-	1,196.73	1,196.73
136	මහජන සංවර්ධන අධිකාරිය	ජාතික ඉතිරිකිරීමේ බැංකුව	ණය ඇප පුරුදුකම	-	2,556.02	2,556.02	30-දෙසැ-20	1-අප්‍රේ-34	-	2,556.02	2,556.02
137	මහජන සංවර්ධන අධිකාරිය	ජාතික ඉතිරිකිරීමේ බැංකුව	ණය ඇප පුරුදුකම	-	2,935.67	2,935.67	30-දෙසැ-20	1-අප්‍රේ-34	-	2,935.67	2,935.67
138	මහජන සංවර්ධන අධිකාරිය	ජාතික ඉතිරිකිරීමේ බැංකුව	ණය ඇප පුරුදුකම	-	5,217.03	5,217.03	30-දෙසැ-20	1-අප්‍රේ-34	-	5,217.03	5,217.03
139	මහජන සංවර්ධන අධිකාරිය	ජාතික ඉතිරිකිරීමේ බැංකුව	ණය ඇප පුරුදුකම	-	1,350.00	1,350.00	30-දෙසැ-20	1-අප්‍රේ-34	-	1,350.00	1,350.00
140	මහජන සංවර්ධන අධිකාරිය	ජාතික ඉතිරිකිරීමේ බැංකුව	ණය ඇප පුරුදුකම	-	2,397.94	2,397.94	30-දෙසැ-20	1-අප්‍රේ-34	-	2,397.94	2,397.94
141	මහජන සංවර්ධන අධිකාරිය	ජාතික ඉතිරිකිරීමේ බැංකුව	ණය ඇප පුරුදුකම	-	677.25	677.25	30-දෙසැ-20	1-අප්‍රේ-34	-	677.25	677.25

පළමුවැන්න I - අයම්භාව්‍ය බැරකම් පිළිබඳ ප්‍රකාශය
 පළමුවැන්න II (අ) - 2023.12.31 දිනට භාණ්ඩාගාරය විසින් නිකුත් කරන ලද බැංකු ඇපකරයන්

අංකය	අංකය	බැංකු මෝ අංකය	කාරණය	නිකුත් කරන ලද භාණ්ඩාගාර ඇපකරවල වර්තමාන			2023.12.31 දිනට කවරින් භාණ්ඩ වූ භාණ්ඩාගාර ඇපකරයන්		
				ඇමරිකානු ඩොලර් (මිලියන)	රුපියල් (මිලියන)	රුපියල් (මිලියන)	ඇමරිකානු ඩොලර් (මිලියන)	රුපියල් (මිලියන)	රුපියල් (මිලියන)
142	මාර්ග සංවර්ධන අධිකාරිය	ජාතික ඉතිරිකිරීමේ බැංකුව	ණය ඇප සුරැකුම		1,113.19	30-දෙසැ-20	1-දෙසැ-34		1,113.19
143	මාර්ග සංවර්ධන අධිකාරිය	ජාතික ඉතිරිකිරීමේ බැංකුව	ණය ඇප සුරැකුම		947.84	30-දෙසැ-20	1-දෙසැ-34		947.84
144	මාර්ග සංවර්ධන අධිකාරිය	ජාතික ඉතිරිකිරීමේ බැංකුව	ණය ඇප සුරැකුම		713.50	30-දෙසැ-20	1-දෙසැ-35		713.50
145	මාර්ග සංවර්ධන අධිකාරිය	ජාතික ඉතිරිකිරීමේ බැංකුව	ණය ඇප සුරැකුම		1,279.16	30-දෙසැ-20	1-දෙසැ-35		1,279.16
146	මාර්ග සංවර්ධන අධිකාරිය	ජාතික ඉතිරිකිරීමේ බැංකුව	ණය ඇප සුරැකුම		1,718.35	30-දෙසැ-20	1-දෙසැ-35		1,718.35
147	මාර්ග සංවර්ධන අධිකාරිය	ජාතික ඉතිරිකිරීමේ බැංකුව	ණය ඇප සුරැකුම		1,451.49	30-දෙසැ-20	1-දෙසැ-35		1,451.49
148	මාර්ග සංවර්ධන අධිකාරිය	ජාතික ඉතිරිකිරීමේ බැංකුව	ණය ඇප සුරැකුම		319.76	30-දෙසැ-20	1-දෙසැ-35		319.76
149	මාර්ග සංවර්ධන අධිකාරිය	ජාතික ඉතිරිකිරීමේ බැංකුව	ණය ඇප සුරැකුම		1,059.03	30-දෙසැ-20	1-දෙසැ-34		1,059.03
150	මාර්ග සංවර්ධන අධිකාරිය	ජාතික ඉතිරිකිරීමේ බැංකුව	ණය ඇප සුරැකුම		787.27	30-දෙසැ-20	1-දෙසැ-34		787.27
151	මාර්ග සංවර්ධන අධිකාරිය	ජාතික ඉතිරිකිරීමේ බැංකුව	ණය ඇප සුරැකුම		1,229.27	30-දෙසැ-20	1-දෙසැ-35		1,229.27
152	මාර්ග සංවර්ධන අධිකාරිය	ජාතික ඉතිරිකිරීමේ බැංකුව	කාලීන ණය සුරැකුම		744.83	30-දෙසැ-20	1-දෙසැ-34		744.83
153	මාර්ග සංවර්ධන අධිකාරිය	ජාතික ඉතිරිකිරීමේ බැංකුව	කාලීන ණය සුරැකුම		1,108.00	30-දෙසැ-20	1-දෙසැ-35		1,108.00
154	මාර්ග සංවර්ධන අධිකාරිය	ජාතික ඉතිරිකිරීමේ බැංකුව	කාලීන ණය සුරැකුම		11,200.00	30-දෙසැ-20	1-දෙසැ-35		11,200.00
155	මාර්ග සංවර්ධන අධිකාරිය	ජාතික ඉතිරිකිරීමේ බැංකුව	කාලීන ණය සුරැකුම		7,500.00	30-දෙසැ-20	1-දෙසැ-35		7,500.00
156	මාර්ග සංවර්ධන අධිකාරිය	ලංකා බැංකුව	කාලීන ණය සුරැකුම		10,000.00	5-ජන-21	01-ජන-36		10,000.00
157	ජාතික ජලසම්පාදන හා ජලාපවහන මණ්ඩලය	නොම්බර්ල් බැංකුව	කාලීන ණය සුරැකුම		968.36	20-ජන-21	15-ජූලි-29		685.89
158	ජාතික ජලසම්පාදන හා ජලාපවහන මණ්ඩලය	හැල්න් නැෂනල් බැංකුව	ණය ඇප සුරැකුම		6,046.03	11-පෙබ-21	1-ජූලි-31		5,091.40
159	ජාතික ජලසම්පාදන හා ජලාපවහන මණ්ඩලය	හැල්න් නැෂනල් බැංකුව	ඉඩම් අත්පත් කර ගැනීම සඳහා වත්කම් මෙවීම		1,471.36	11-පෙබ-21	1-ජන-31		1,226.13
160	ජාතික ජලසම්පාදන හා ජලාපවහන මණ්ඩලය	ජාතික ඉතිරිකිරීමේ බැංකුව	කාලීන ණය සුරැකුම		710.61	16-පෙබ-22	31-මැයි-29		521.11
161	මාර්ග සංවර්ධන අධිකාරිය	ජාතික ඉතිරිකිරීමේ බැංකුව	කාලීන ණය සුරැකුම		5,000.00	19-පෙබ-21	20-පෙබ-36		10,000.00
162	මාර්ග සංවර්ධන අධිකාරිය	ජාතික ඉතිරිකිරීමේ බැංකුව	කාලීන ණය සුරැකුම		5,000.00	15-මාර්තු-21	20-පෙබ-36		
163	ලංකා විදුලිබල මණ්ඩලය	මහජන බැංකුව	කාලීන ණය සුරැකුම		6,500.00	3-මාර්තු-21	26-ජූනි-29		5,444.76
164	ලංකා බැංකුව සහ මහජන බැංකුව	ආර්ථික හා ව්‍යාපාරික අරමුදල් මණ්ඩලය (AIFB)	කාලීන ණය සුරැකුම	180.00	-	21-මාර්තු-21	21-මාර්තු-27	160.00	
165	මාර්ග සංවර්ධන අධිකාරිය	ලංකා බැංකුව	කාලීන ණය සුරැකුම		10,000.00	9-ජූනි-21	10-ජූනි-36		10,000.00
166	ජාතික කඩදාසි සංස්ථාව	මහජන බැංකුව	ජ්‍යෙෂ්ඨත්ව සහතිකය		100.00	25-ජූනි-21	10-ජූනි-36		57.41
167	මාර්ග සංවර්ධන අධිකාරිය	ජාතික ඉතිරිකිරීමේ බැංකුව	කාලීන ණය සුරැකුම		3,250.00	15-ජූලි-21	15-ජූලි-36		3,250.00
168	මාර්ග සංවර්ධන අධිකාරිය	ජාතික ඉතිරිකිරීමේ බැංකුව	කාර්‍යක් ප්‍රාග්ධන පහසුකම්		10,000.00	29-ජූලි-21	30-ජූලි-36		10,000.00
169	නොර්බර්ග් ලීට්ටඩ්	ශ්‍රී ලංකා ඉතිරිකිරීමේ බැංකුව	ණය ඇප සුරැකුම		60.00	22-සැප්-21	15-මැයි-26		58.93
170	ලංකා ධීවර සංස්ථාව	ලංකා බැංකුව	කාලීන ණය සුරැකුම		50.00	28-සැප්-21	31-මාර්තු-22		8.62
171	මාර්ග සංවර්ධන අධිකාරිය	ජාතික ඉතිරිකිරීමේ බැංකුව	කාලීන ණය සුරැකුම		10,000.00	13-මැයි-21	11-මැයි-36		10,000.00
172	මාර්ග සංවර්ධන අධිකාරිය	ලංකා බැංකුව	මකවි කාලීන ණය සුරැකුම		12,950.38	1-නොවැ-21	1-නොවැ-36		360.67

උපලේඛණය I - අයම්භාවය බැරකම් පිළිබඳ ප්‍රකාශය

[illegible]

පළමුවැන්න I - අයම්භාව්‍ය බැරකම් පිළිබඳ ප්‍රකාශය
පළමුවැන්න II(අ) - 2023.12.31 දිනට භාණ්ඩාගාරය විසින් නිකුත් කරන ලද බැංකු ඇපකරයන්

අංකය	අංකය	වැනුව මත් අංකය	කාරණය	නිකුත් කරන ලද භාණ්ඩාගාර ඇපකරවල වර්තමාන		නිකුත් කළ දිනය	කාලය ඉකුත් වන දිනය	2023.12.31 දිනට කවදාවත් නොවිය වූ භාණ්ඩාගාර ඇපකරයන්	
				ඇමතිවරු (මිලියන)	ජනප්‍රිය (මිලියන)			ඇමතිවරු (මිලියන)	ජනප්‍රිය (මිලියන)
205	සී/ස මෙට්මෙන් පාර්ක් සංවර්ධන සමාගම	මෙයන වැනුව	කාලීන ණය සුරැකීම			29-මැයි-22	28-මැයි-29		750.00
206	නොර්ස්සි ලිමිටඩ්	ලංකා වැනුව	කාලීන ණය සුරැකීම			30-මැයි-22	20-මැයි-24		
207	ප්‍රාදේශීය සංවර්ධන අධිකාරිය	අයිඩානු සංවර්ධන වැනුව	කාලීන ණය සුරැකීම	50.00		14-ජුනි-19	30-නොවැ-31	50.00	
208	ලංකා විදුලිබල මණ්ඩලය	නැවත් නැගෙන ලැංකුව	මෙට් කාලීන ණය සුරැකීම	12.30		15-ජූලි-13		2.89	
209	සීමාසහිත ලිට්මේ ලංකා සමාගම	ලංකා වැනුව	ණය ඇප සුරැකීම		8,000.00	8-සැප්-22	31-දෙසැ-23		
210	රාජ්‍ය මුද්‍රණ සංස්ථාව	මෙයන වැනුව	බැංකු අධික ඇප සුරැකීම		1,165.00	27-සැප්-22	15-සැප්-24		
211	ජාතික ජලමේවාදන හා ජලාලයන මණ්ඩලය	වින සංවර්ධන වැනුව	කාලීන ණය සුරැකීම	102.54		4-මැයි-17		35.64	
212	ශ්‍රී ලංකා ගුවන් සමාගම	මෙයන වැනුව	කාලීන ණය සුරැකීම		1,351.90	14-නොවැ-22	11-නොවැ-23		1,351.89
213	ශ්‍රී ලංකා ගුවන් සමාගම	මෙයන වැනුව	කාලීන ණය සුරැකීම	5.38		14-නොවැ-22	11-නොවැ-23	5.38	
214	ශ්‍රී ලංකා රජය වැවිලි සංස්ථාව	මෙයන වැනුව	කාලීන ණය සුරැකීම		100.00	4-ජන-22	15-මැයි-23		79.31
215	ලංකා විදුලිබල මණ්ඩලය	ලංකා වැනුව	කාලීන ණය සුරැකීම		4,780.00	30-ජන-23	28-මැයි-24		4,580.00
216	ලංකා බන්ධනාගාර නීතිගත සංස්ථාව	ලංකා වැනුව	කාලීන ණය සුරැකීම		100,000.00	30-මැයි-23	31-දෙසැ-23		91,737.88
217	ලංකා විදුලිබල මණ්ඩලය	මෙයන වැනුව	ණය සුරැකීම		9,133.33	27-දෙසැ-23	7-දෙසැ-24		9,058.33
218	ශ්‍රී ලංකා ගුවන් සමාගම	මෙයන වැනුව	කාලීන ණය සුරැකීම	7.50		27-මැයි-23	7-මැයි-24		1,387.50
219	ශ්‍රී ලංකා ගුවන් සමාගම	ලංකා වැනුව	කාලීන ණය සුරැකීම	5.00		27-මැයි-23	15-මැයි-24	5.00	
220	ශ්‍රී ලංකා රාජ්‍යවිනිසා සංස්ථාව	ලංකා වැනුව	මෙට් කාලීන ණය සුරැකීම		200.00	10-ජන-20	15-මැයි-26		83.04
221	රාජ්‍ය ඉංජිනේරු සංස්ථාව	ලංකා වැනුව	ණය ඇප සුරැකීම		100.00	30-මැයි-22	15-මැයි-24		100.00
222	ශ්‍රී ලංකා රක්ෂණ සංස්ථාව	ශ්‍රී ලංකා රක්ෂණ සංස්ථාව	ලැංකු අධික ඇප සුරැකීම	12.00		19-දෙසැ-22	24-සැප්-24	12.00	
223	ශ්‍රී ලංකා ගුවන් සමාගම	මෙයන වැනුව	ලැංකු අධික ඇප සුරැකීම	30.00		4-ජූලි-22	31-ජූලි-26		2,581.65
224	සී/ස ලංකා ගුවන්ගුවු පුද්ගලික සමාගම	ලංකා වැනුව	කාලීන ණය සුරැකීම		22,000.00	4-ජන-23	22-මැයි-24		15,969.27
225	සී/ස ලංකා ගුවන්ගුවු පුද්ගලික සමාගම	ලංකා වැනුව	කාලීන ණය සුරැකීම		27,500.00	27-ජන-23	27-ජන-25		
226	ශ්‍රී ලංකා ගුවන් සමාගම	ජාත්‍යන්තර ගුවන් ප්‍රවාහන සංගමය	විදේශ විනිමය ණය සුරැකීම	11.60		4-මැයි-23	31-ජූලි-24	11.60	
227	ශ්‍රී ලංකා මහ බැංකුව	ඉන්දියානු සංවින වැනුව	කාලීන ණය සුරැකීම	2,601.43		17-මැයි-23	17-මැයි-24	2,451.43	
228	වි අමෙව් මණ්ඩලය	ලංකා වැනුව	මෙට් කාලීන ණය සුරැකීම		374.50	2-මැයි-23	30-දෙසැ-24		369.58
229	වි අමෙව් මණ්ඩලය	මෙයන වැනුව	ණය ඇප සුරැකීම		760.75	27-ජන-23	14-මැයි-24		759.08
230	සී/ස ලංකා සමාගම	මෙයන වැනුව	ණය ඇප සුරැකීම		2,241.00	29-දෙසැ-23	31-දෙසැ-24		2,204.10
එකතුව - නිකුත් කළ මුදල් ඒකකයෙන්				4,406.30	74,397.00	704,736.78	3,727.76	112.12	16,020.90
ශ්‍රී ලංකා මහ බැංකුවේ 2023.12.31 දිනට විනිමය අනුපාතය				328,778.4	365,821.1	2,335.6	328.78	365.82	2.34
එකතුව - රුපියල්				1,448,697	60,212	173,762	1,225,606.97	41,015.86	37,418.41
මුළු එකතුව					2,387,407.70				1,931,317.11

ලපලේඛණය I(අ) - 2023.12.31 දිනට බැංකුවලට නිකුත් කළ සහන ලීපි සහ වගකීම් පිළිබඳ ප්‍රකාශය

අංකය	ආයතනය	බැංකුව හෝ ආයතනය	අදාළ වර්ෂය (මිලියන)	සහන ලීපි වටිනාකම	නිකුත් කළ දිනය	කාලය තුළ දිනය	2023.12.31 දිනට භාණ්ඩාගාර වටිනාකම -	
							අදාළ වර්ෂය (මිලියන)	අවසන් (මිලියන)
1	සමුපකාර මහා වෙළඳ සංස්ථාව	වි අලෙවි මණ්ඩලය		440.00	11-ජන-17	11-ජන-18		440.00
2	සමුපකාර මහා වෙළඳ සංස්ථාව	වි අලෙවි මණ්ඩලය		440.00	1-මාර්තු-17	22-පෙබ-18		289.60
3	ලංකා බැංකුව සහ මහජන බැංකුව	අපනයන සංවර්ධන මණ්ඩලය		60.00	29-මාර්තු-18	31-මාර්තු-25		60.00
4	සීමාසහිත ලංකා සමාගම	මහජන බැංකුව		3,000.00	7-මැයි-19	31-දෙසැ-24		600.00
5	සීමාසහිත මිහින් ලංකා සමාගම	ලංකා බැංකුව	2.50	-	9-දෙසැ-21	31-දෙසැ-22	2.50	
6	සීමාසහිත මිහින් ලංකා සමාගම	මහජන බැංකුව	2.50	-	9-දෙසැ-21	31-දෙසැ-22	2.50	
7	සීමාසහිත මිහින් ලංකා සමාගම	ලංකා බැංකුව		1,650.00	9-දෙසැ-21	31-දෙසැ-22		1,650.00
8	සීමාසහිත මිහින් ලංකා සමාගම	මහජන බැංකුව		1,650.00	9-දෙසැ-21	31-දෙසැ-22		1,550.92
9	සීමාසහිත මිහින් ලංකා සමාගම	ලංකා බැංකුව	2.50	-	9-දෙසැ-21	31-දෙසැ-22	2.50	
10	සීමාසහිත මිහින් ලංකා සමාගම	මහජන බැංකුව	2.50	-	9-දෙසැ-21	31-දෙසැ-22	2.50	
11	සීමාසහිත ශ්‍රී ලන්කන් ලවින් සමාගම	ලංකා බැංකුව	32.50	-	9-දෙසැ-21	31-දෙසැ-22	32.50	
12	සීමාසහිත ශ්‍රී ලන්කන් ලවින් සමාගම	මහජන බැංකුව	32.50	-	30-දෙසැ-22	31-දෙසැ-23	32.50	
13	සීමාසහිත ශ්‍රී ලන්කන් ලවින් සමාගම	ලංකා බැංකුව	25.00	-	30-දෙසැ-22	31-දෙසැ-23	25.00	
14	සීමාසහිත ශ්‍රී ලන්කන් ලවින් සමාගම	මහජන බැංකුව	25.00	-	17-පෙබ-23	21-පෙබ-24	25.00	
15	සීමාසහිත ශ්‍රී ලන්කන් ලවින් සමාගම	ලංකා බැංකුව		12,900.00	17-පෙබ-23	21-පෙබ-24		12,900.00
16	සීමාසහිත ශ්‍රී ලන්කන් ලවින් සමාගම	මහජන බැංකුව		13,350.00	30-ජූනි-23	30-ජූනි-24		13,350.00
17	සීමාසහිත ශ්‍රී ලන්කන් ලවින් සමාගම	ලංකා බැංකුව	42.50	-	30-ජූනි-23	7-මැයි-24	42.50	
18	සීමාසහිත ශ්‍රී ලන්කන් ලවින් සමාගම	මහජන බැංකුව	42.50	-	10-මැයි-22	7-මැයි-24	42.50	
19	සීමාසහිත ලංකා සමාගම	මහජන බැංකුව		3,000.00	29-දෙසැ-23	31-දෙසැ-24		2,386.42
එකතුව - නිකුත් කළ මුදල් එකතුවෙන්				210.00		210.00		33,226.94
ශ්‍රී ලංකා මහ බැංකුවේ 2023.12.31 දිනට විනිශ්චය අනුපාතය				328.78		328.78		
එකතුව - රැඳියල්				69,043.46		69,043.46		33,226.94
මුළු එකතුව				105,533.46				102,270.40

උපලේඛණය II - සංවර්ධන ව්‍යාපෘති සඳහා ප්‍රාග්ධන ආයෝජන - 2023

ශීර්ෂ අංකය	ආයතනය	ව්‍යාපෘති විස්තරය	ප්‍රතිපාදනය (රු.)	වියදම් (රු.)	වියදම් ප්‍රතිපාදනයේ % ලෙස
103	ආරක්ෂක අමාත්‍යාංශය	උපායමාර්ගික ආරක්ෂක සන්නිවේදන ජාලය	10,000,000.00	535,072.50	5
		ගංවතුර සහ නාය යාම්වල බලපෑමට ලක් වූ ප්‍රදේශවල පුනරුත්ථාපන සහ ප්‍රතිසංස්කරණ කටයුතු	350,000,000.00	349,609,622.04	100
111	සෞඛ්‍ය අමාත්‍යාංශය	ප්‍රාරම්භක සෞඛ්‍ය පද්ධති ශක්තිමත් කිරීමේ ව්‍යාපෘතිය (ශ්‍රී ලංකා රජය-ලෝක බැංකුව)	2,998,268.00	2,998,267.25	100
		සෞඛ්‍ය අංශයේ පුහුණු	6,000,000.00	3,045,854.96	51
		වකුගඩු රෝගය	25,000,000.00	24,905,105.31	2
116	වෙළෙඳ අමාත්‍යාංශය	ආර්ථික මධ්‍යස්ථාන පිහිටුවීම	25,000,000.00	24,190,048.34	97
117	මහාමාර්ග අමාත්‍යාංශය	මහ කොළඹ නාගරික ප්‍රවාහන සංවර්ධන ව්‍යාපෘතිය අදියර - 1 (ශ්‍රී ලංකා රජය-ජපානය)	200,000,000.00	199,963,900.00	100
		සහසර බස් රථ නවීකරණ වැඩසටහන	16,000,000.00	10,792,166.27	67
		කොළඹ-රත්නපුර-පැල්මඩුල්ල අධිවේගී මාර්ගය	25,000,000.00	24,905,105.31	100
		නව කැළණි පාලමේ සිට අතුරුගිරිය දක්වා කුළුණු මත ඉදි කෙරෙන අධිවේගී මාර්ගය	31,938,000.00	16,152,178.63	51
		කුළුණු මත ඉදි කෙරෙන වරාය පිවිසුම් අධිවේගී මාර්ගය (ශ්‍රී ලංකා රජය-ආසියානු සංවර්ධන බැංකුව)	25,000,000,000.00	20,005,132,201.53	80
		කුළුණු මත ඉදි කෙරෙන වරාය පිවිසුම් අධිවේගී මාර්ගය (ශ්‍රී ලංකා රජය-ආසියානු සංවර්ධන බැංකුව)	20,000,000.00	7,640,714.75	38
		මධ්‍යම අධිවේගී මාර්ගය 01 කොටස (කඩවත සිට මීරිගම) (ශ්‍රී ලංකා රජය-චීන එක්සිම් බැංකුව)	819,640,000.00	818,690,000.00	100
		මධ්‍යම අධිවේගී මාර්ගය 02 කොටස (මීරිගම සිට කුරුණෑගල)	19,196,400,000.00	19,195,392,494.70	100
		මධ්‍යම අධිවේගී මාර්ගය 03 කොටස (පොතුහැර සිට ගලගෙදර)	2,100,000,000.00	2,099,999,901.79	100
		මධ්‍යම අධිවේගී මාර්ගය 04 කොටස (කුරුණෑගල සිට බදුල්ල)	8,787,000.00	4,700,000.00	53
		දක්ෂිණ අධිවේගී මාර්ගය දීර්ඝ කිරීම - මාතර සිට හම්බන්තොට දක්වා (ශ්‍රී ලංකා රජය-චීන රජය)	532,429,000.00	532,428,318.45	100
		දක්ෂිණ අධිවේගී මාර්ගය දීර්ඝ කිරීම - මාතර සිට හම්බන්තොට දක්වා (ශ්‍රී ලංකා රජය-චීන රජය)	354,200,000.00	354,106,861.21	100
		දක්ෂිණ අධිවේගී මාර්ගය දීර්ඝ කිරීම - ගොඩගම සිට බෙලිඅත්ත දක්වා (ශ්‍රී ලංකා රජය-චීන රජය)	3,934,245,000.00	3,934,244,572.07	100
		යටිතල පහසුකම් සහ මාර්ග ආරක්ෂාව	33,900,000.00	33,433,967.00	99
		රථවාහන කළමනාකරණය	80,000,000.00	31,138,559.51	39
		පේරාදෙණිය-බදුල්ල-වෙන්නල්අඩි මාර්ගයේ - බදුල්ල සිට වෙන්නල්අඩි දක්වා කොටස පුනරුත්ථාපනය කිරීම (ශ්‍රී ලංකා රජය-සමුද්‍ර අරමුදල)	1,441,900,000.00	445,264,892.20	31
		පේරාදෙණිය-බදුල්ල-වෙන්නල්අඩි මාර්ගයේ - බදුල්ල සිට වෙන්නල්අඩි දක්වා කොටස පුනරුත්ථාපනය කිරීම (ශ්‍රී ලංකා රජය-සමුද්‍ර අරමුදල)	182,760,000.00	181,592,987.71	99
		මාර්ග ජාල සංවර්ධන ව්‍යාපෘතිය (ශ්‍රී ලංකා රජය-සමුද්‍ර අරමුදල)	262,460,000.00	211,276,759.99	80
		මාර්ග ජාල සංවර්ධන ව්‍යාපෘතිය (ශ්‍රී ලංකා රජය-සමුද්‍ර අරමුදල)	5,000,000.00	280,000.00	6
		මාර්ග ජාල සංවර්ධන ව්‍යාපෘතිය (ශ්‍රී ලංකා රජය-සමුද්‍ර අරමුදල)	500,290,000.00	419,069,704.81	84
		මාර්ග ජාල සංවර්ධන ව්‍යාපෘතිය (ශ්‍රී ලංකා රජය-සමුද්‍ර අරමුදල)	15,000,000.00	11,160,000.00	74
		කොළඹ දිස්ත්‍රික් මාර්ග සංවර්ධන ව්‍යාපෘතිය (ශ්‍රී ලංකා රජය-සමුද්‍ර අරමුදල)	900,000,000.00	720,999,368.90	80
		කොළඹ දිස්ත්‍රික් මාර්ග සංවර්ධන ව්‍යාපෘතිය (ශ්‍රී ලංකා රජය-සමුද්‍ර අරමුදල)	75,000,000.00	59,910,000.00	80
		බස්නාහිර පළාත් ජාතික මහාමාර්ග ව්‍යාපෘතිය (ශ්‍රී ලංකා රජය-සමුද්‍ර අරමුදල)	538,570,000.00	492,955,208.58	92
		බස්නාහිර පළාත් ජාතික මහාමාර්ග ව්‍යාපෘතිය (ශ්‍රී ලංකා රජය-සමුද්‍ර අරමුදල)	169,000,000.00	163,917,000.00	97
		බස්නාහිර පළාත් ජාතික මහාමාර්ග ව්‍යාපෘතිය (ශ්‍රී ලංකා රජය-සමුද්‍ර අරමුදල)	3,000,000,000.00	1,579,504,381.31	53
		පේරාදෙණිය-බදුල්ල-වෙන්නල්අඩි මාර්ගයේ - බදුල්ල සිට වෙන්නල්අඩි දක්වා කොටස පුනරුත්ථාපනය කිරීම (ශ්‍රී ලංකා රජය-සමුද්‍ර අරමුදල)	45,000,000.00	41,800,000.00	93
		පේරාදෙණිය-බදුල්ල-වෙන්නල්අඩි මාර්ගයේ - බදුල්ල සිට වෙන්නල්අඩි දක්වා කොටස පුනරුත්ථාපනය කිරීම (ශ්‍රී ලංකා රජය-සමුද්‍ර අරමුදල)	150,370,000.00	150,370,000.00	100

උපලේඛණය II - සංවර්ධන ව්‍යාපෘති සඳහා ප්‍රාග්ධන ආයෝජන - 2023

ශීර්ෂ අංකය	ආයතනය	ව්‍යාපෘති විස්තරය	ප්‍රතිපාදනය (රු.)	වියදම් (රු.)	වියදම් ප්‍රතිපාදනයේ % ලෙස
		මාර්ග ජාල වැඩිදියුණු කිරීමේ ව්‍යාපෘතිය (ශ්‍රී ලංකා රජය-ආසියානු සංවර්ධන බැංකුව)	743,348,000.00	743,347,480.59	100
		මාර්ග ජාල වැඩිදියුණු කිරීමේ ව්‍යාපෘතිය (ශ්‍රී ලංකා රජය-ආසියානු සංවර්ධන බැංකුව)	318,200,000.00	318,086,745.10	100
		ඒකාබද්ධ මාර්ග උපයෝජන වැඩසටහන (ශ්‍රී ලංකා රජය-ආසියානු සංවර්ධන බැංකුව)	21,980,000,000.00	5,759,738,750.66	26
		ඒකාබද්ධ මාර්ග උපයෝජන වැඩසටහන (ශ්‍රී ලංකා රජය-ආසියානු සංවර්ධන බැංකුව)	40,000,000.00	9,036,000.00	23
		ඒකාබද්ධ මාර්ග උපයෝජන වැඩසටහන (ශ්‍රී ලංකා රජය-ආසියානු සංවර්ධන බැංකුව)	3,600,000,000.00	3,600,000,000.00	100
		ඒකාබද්ධ මාර්ග උපයෝජන වැඩසටහන (ශ්‍රී ලංකා රජය-ආසියානු සංවර්ධන බැංකුව)	23,694,800,000.00	389,769,551.98	2
		ඒකාබද්ධ මාර්ග උපයෝජන වැඩසටහන (ශ්‍රී ලංකා රජය-ආසියානු සංවර්ධන බැංකුව)	4,700,000.00	3,078,100.00	65
		මධ්‍යම හා දුරව පළාත්වල මාර්ග සහ පාලම් පුළුල් කිරීම හා වැඩිදියුණු කිරීම (ශ්‍රී ලංකා රජය-චීන එක්සම් බැංකුව)	30,000,000.00	29,881,880.00	100
		මධ්‍යම හා දුරව පළාත්වල මාර්ග සහ පාලම් පුළුල් කිරීම හා වැඩිදියුණු කිරීම (ශ්‍රී ලංකා රජය-චීන එක්සම් බැංකුව)	10,538,000.00	10,537,496.98	100
		මධ්‍යම හා දුරව පළාත්වල මාර්ග සහ පාලම් පුළුල් කිරීම හා වැඩිදියුණු කිරීම (ශ්‍රී ලංකා රජය-චීන එක්සම් බැංකුව)	1,591,000.00	1,230,390.04	77
		ප්‍රවාහන සම්බන්ධතා සහ වත්කම් කළමනාකරණ ව්‍යාපෘතිය (ශ්‍රී ලංකා රජය-ලෝක බැංකුව)	545,829,000.00	409,820,646.96	75
		ප්‍රවාහන සම්බන්ධතා සහ වත්කම් කළමනාකරණ ව්‍යාපෘතිය (ශ්‍රී ලංකා රජය-ලෝක බැංකුව)	13,205,000.00	13,074,519.58	99
		ගාලු පාරට සමාන්තර සමුද්‍රීය මාර්ගය (මැරිත් මුඩිව්)	169,010,000.00	169,009,945.90	100
		පානදුර දක්වා දීර්ඝ කිරීම			
		මාර්ග සංවර්ධන අධිකාරියේ බැඳීමිවල මූල්‍ය පරතරය පියවීම	93,552,570,740.00	93,552,570,739.03	100
		මිනුම්, පරීක්ෂණ කටයුතු හා ශක්‍යතා අධ්‍යයන	82,300,000.00	65,542,401.61	80
		මහනුවර උමග ඉදිකිරීමේ ව්‍යාපෘතිය (ශ්‍රී ලංකා රජය-විසිඑස් කොරියා)	37,000,000.00	27,175,000.00	73
		දෙතියාය සිට රත්මාන දක්වා වූ ඒ 17 මාර්ග කොටස සංවර්ධනය කිරීම (ශ්‍රී ලංකා රජය-මිපෙක් අරමුදල)	2,579,289,000.00	2,529,190,888.39	98
		දෙතියාය සිට රත්මාන දක්වා වූ ඒ 17 මාර්ග කොටස සංවර්ධනය කිරීම (ශ්‍රී ලංකා රජය-මිපෙක් අරමුදල)	30,000,000.00	29,600,000.00	99
		ප්‍රධාන මාර්ග හා අධිමට්ටම් මාර්ග වෙත ප්‍රවේශය සඳහා සහ මාර්ග තදබදය අවම කිරීම සඳහා විකල්ප මාර්ග පද්ධතියක් සංවර්ධනය කිරීම	24,000,000,000.00	23,999,465,594.96	100
		අන්තර්ගතිකව සම්බන්ධිත සංවර්ධන ව්‍යාපෘතිය (ශ්‍රී ලංකා රජය-ලෝක බැංකුව)	11,625,155,000.00	7,806,058,422.48	67
		අන්තර්ගතිකව සම්බන්ධිත සංවර්ධන ව්‍යාපෘතිය (ශ්‍රී ලංකා රජය-ලෝක බැංකුව)	43,000,000.00	43,000,000.00	100
		මහනුවර බහුවිධ ප්‍රවාහන පර්යන්තය ඉදිකිරීම (ශ්‍රී ලංකා රජය-ලෝක බැංකුව)	5,980,000,000.00	45,462,164.21	1
		මහනුවර බහුවිධ ප්‍රවාහන පර්යන්තය ඉදිකිරීම (ශ්‍රී ලංකා රජය-ලෝක බැංකුව)	120,000,000.00	115,968,247.50	97
		ග්‍රාමීය මාර්ග පුනර්විච්චන වැඩසටහන (මග නැගුම)	4,763,600,000.00	4,058,799,033.88	85
		මාර්ග පුළුල් කිරීම හා වැඩිදියුණු කිරීම - යාපනය දිස්ත්‍රික්කය	37,000,000.00	25,318,695.49	68
		මාර්ග පුළුල් කිරීම හා වැඩිදියුණු කිරීම - කිලිනොච්චි දිස්ත්‍රික්කය	81,885,000.00	55,324,422.78	68
		මාර්ග පුළුල් කිරීම හා වැඩිදියුණු කිරීම - කොළඹ දිස්ත්‍රික්කය	340,000,000.00	180,751,997.69	53
		මාර්ග පුළුල් කිරීම හා වැඩිදියුණු කිරීම - වවුනියා දිස්ත්‍රික්කය	80,000,000.00	64,669,662.34	81
		මාර්ග පුළුල් කිරීම හා වැඩිදියුණු කිරීම - මඩකලපුව දිස්ත්‍රික්කය	155,000,000.00	111,043,237.30	72
		මාර්ග පුළුල් කිරීම හා වැඩිදියුණු කිරීම - අම්පාර දිස්ත්‍රික්කය	75,000,000.00	2,870,580.59	4
		මාර්ග පුළුල් කිරීම හා වැඩිදියුණු කිරීම - ත්‍රිකුණාමලය දිස්ත්‍රික්කය	90,000,000.00	37,420,630.74	42
		මාර්ග පුළුල් කිරීම හා වැඩිදියුණු කිරීම - කුරුණෑගල දිස්ත්‍රික්කය	200,000,000.00	89,111,612.93	45
		මාර්ග පුළුල් කිරීම හා වැඩිදියුණු කිරීම - පුත්තලම දිස්ත්‍රික්කය	50,000,000.00	44,360,088.93	89
		මාර්ග පුළුල් කිරීම හා වැඩිදියුණු කිරීම - අනුරාධපුර දිස්ත්‍රික්කය	75,000,000.00	32,444,346.67	43
		මාර්ග පුළුල් කිරීම හා වැඩිදියුණු කිරීම - පොළොන්නරුව දිස්ත්‍රික්කය	75,000,000.00	75,000,000.00	100
		මාර්ග පුළුල් කිරීම හා වැඩිදියුණු කිරීම - බදුල්ල දිස්ත්‍රික්කය	38,000,000.00	30,506,316.10	80

උපලේඛණය II - සංවර්ධන ව්‍යාපෘති සඳහා ප්‍රාග්ධන ආයෝජන - 2023

ශීර්ෂ අංකය	ආයතනය	ව්‍යාපෘති විස්තරය	ප්‍රතිපාදනය (රු.)	වියදම් (රු.)	වියදම් ප්‍රතිපාදනයේ % ලෙස
		මාර්ග පුළුල් කිරීම හා වැඩිදියුණු කිරීම - ගම්පහ දිස්ත්‍රික්කය	295,000,000.00	271,500,864.57	92
		මාර්ග පුළුල් කිරීම හා වැඩිදියුණු කිරීම - මොණරාගල දිස්ත්‍රික්කය	100,000,000.00	29,149,619.91	29
		මාර්ග පුළුල් කිරීම හා වැඩිදියුණු කිරීම - කෑගල්ල දිස්ත්‍රික්කය	150,000,000.00	150,000,000.00	100
		මාර්ග පුළුල් කිරීම හා වැඩිදියුණු කිරීම - රත්නපුර දිස්ත්‍රික්කය	150,000,000.00	63,539,717.08	42
		මාර්ග පුළුල් කිරීම හා වැඩිදියුණු කිරීම - කරුණාමුත්ත දිස්ත්‍රික්කය	200,000,000.00	119,757,332.42	60
		මාර්ග පුළුල් කිරීම හා වැඩිදියුණු කිරීම - මහනුවර දිස්ත්‍රික්කය	100,000,000.00	20,102,597.53	20
		මාර්ග පුළුල් කිරීම හා වැඩිදියුණු කිරීම - මාතලේ දිස්ත්‍රික්කය	100,000,000.00	66,793,027.76	67
		මාර්ග පුළුල් කිරීම හා වැඩිදියුණු කිරීම - නුවරඑළිය දිස්ත්‍රික්කය	100,000,000.00	8,088,635.09	8
		මාර්ග පුළුල් කිරීම හා වැඩිදියුණු කිරීම - මාතර දිස්ත්‍රික්කය	60,000,000.00	52,946,050.89	88
		මාර්ග පුළුල් කිරීම හා වැඩිදියුණු කිරීම - ගාල්ල දිස්ත්‍රික්කය	65,000,000.00	65,000,000.00	100
		මාර්ග පුළුල් කිරීම හා වැඩිදියුණු කිරීම - හම්බන්තොට දිස්ත්‍රික්කය	80,000,000.00	32,850,563.19	41
		පැරණි පාලම් උපාංග යොදා ගනිමින් ග්‍රාමීය ප්‍රදේශවල පාලම් ඉදිකිරීම	536,400,000.00	415,790,095.66	78
		ජාතික මහා මාර්ගයන්හි පාලම් 25 ක් ප්‍රතිසංස්කරණය කිරීම (ශ්‍රී ලංකා රජය-කුමාරි රජය)	22,182,905.00	16,760,368.28	76
		දෙවෙනි නව කැළණි පාලම ඉදිකිරීමේ ව්‍යාපෘතිය (ශ්‍රී ලංකා රජය-ජපානය)	10,500,000.00	10,500,000.00	100
		කොහුවල සහ ගැටමේ ගුවන් පාලම් දෙකක් සැලසුම් කොට ඉදිකිරීම (ශ්‍රී ලංකා රජය-හංගේරියාව)	30,000,000.00	23,710,000.00	79
		කොම්පක්ස්කැට්ටිය දුම්රිය ස්ථානය අසල සහ උත්තරානන්ද මාවතෙහි දුම්රිය මාර්ගයට ඉහළින් ගුවන් පාලම් ඉදිකිරීම	1,550,000,000.00	1,520,963,903.22	98
118	කෘෂිකර්ම අමාත්‍යාංශය	දේශගුණික විපර්යාසයන්ට අනුගත වන කෘෂි-වාග් සංවර්ධන ව්‍යාපෘතිය (ශ්‍රී ලංකා රජය-ලෝක බැංකුව)	5,380,000,000.00	5,380,000,000.00	100
		කුඩා පරිමාණ කිරි නිෂ්පාදකයින්ගේ සමූපකාර සමිති සංවර්ධනය කිරීම	575,340,000.00	425,134,370.50	74
		කුඩා පරිමාණ කිරි නිෂ්පාදකයින්ගේ සමූපකාර සමිති සංවර්ධනය කිරීම	10,000,000.00	8,361,212.00	84
		ජාතික පොහොර ලේකම් කාර්යාලයේ දිස්ත්‍රික් කාර්යාලය වැඩිදියුණු කිරීම	20,000,000.00	7,942,472.10	40
		ලංකා පොහොර සමාගමේ පොහොර පරීක්ෂණාගාරය වැඩිදියුණු කිරීම	9,000,000.00	9,000,000.00	100
		කුඩා හා මධ්‍ය පරිමාණ පශු සම්පත් සංවර්ධනය	50,000,000.00	19,627,992.70	39
		පසු අස්වනු හානි අවම කිරීම සහ ගබඩා කිරීම වැඩිදියුණු කිරීම	136,700,000.00	96,131,565.39	70
		ඉන්දියානු ප්‍රදානය යටතේ අනුරාධපුර සෝභිත හිමි ගම්මානයේ නිවාස ඉදිකිරීම	163,000,000.00	81,002,876.03	50
		ශ්‍රී ලංකාවේ දිස්ත්‍රික්ක 25 ක ආදර්ශ ගම්මාන ව්‍යාපෘතිය යටතේ නිවාස 600 ක් ඉදිකිරීම	103,000,000.00	6,390,000.00	6
		දකුණු පළාතේ නිවාස ව්‍යාපෘතිය (නිවාස 600) - 2017	103,000,000.00	8,470,000.00	8
		ශ්‍රී ලංකාවේ උතුරු පළාතේ නිවාස ව්‍යාපෘතිය (නිවාස 600) - 2019	53,000,000.00	100,000.00	0
		ශ්‍රී ලංකාවේ උතුරු පළාතේ නිවාස ව්‍යාපෘතිය (නිවාස 600) - 2020	153,000,000.00	12,500,000.00	8
		දකුණු පළාතේ නිවාස ව්‍යාපෘතිය අදියර II (නිවාස 600) - 2019	23,000,000.00	320,000.00	1
		දකුණු පළාතේ නිවාස ව්‍යාපෘතිය අදියර II (නිවාස 600) - 2020	222,000,000.00	26,750,000.00	12
		නිවාස යෝජනා ක්‍රමය අලුත්වැඩියා කිරීම	50,000,000.00	37,000,000.00	74
		එක්සත් ජාතීන්ගේ ජනාවාස වැඩසටහන ක්‍රියාත්මක කිරීම	3,000,000.00	1,554,267.50	52
		මධ්‍යම ආදායම් ව්‍යාපෘතිය	15,000,000.00	2,252,274.35	15
123	නාගරික සංවර්ධනය හා නිවාස අමාත්‍යාංශය	අඩු ආදායම්ලාභී පුද්ගලයින් සඳහා චීන ආධාර වැඩසටහන යටතේ නිවාස ඒකක 2000 ක් ඉදිකිරීම	500,000,000.00	238,686,555.56	48
		වතු නිවාස වැඩසටහන I	500,000,000.00	499,994,864.82	100
		හැටන් වෘත්තීය පුහුණු මධ්‍යස්ථානය වැඩිදියුණු කිරීම	56,105,379.00	56,105,378.68	100

උපලේඛණය II - සංවර්ධන ව්‍යාපෘති සඳහා ප්‍රාග්ධන ආයෝජන - 2023

ශීර්ෂ අංකය	ආයතනය	ව්‍යාපෘති විස්තරය	ප්‍රතිපාදනය (රු.)	වියදම් (රු.)	වියදම් ප්‍රතිපාදනයේ % ලෙස
		හැටන් වෘත්තීය පුහුණු මධ්‍යස්ථානය වැඩිදියුණු කිරීම	8,500,000.00	8,453,008.38	99
		ඉන්දිය රජයේ ආධාර මත සිදුකරන නිවාස වැඩසටහන 1	100,000,000.00	16,800,000.00	17
		ඉන්දිය රජයේ ආධාර මත සිදුකරන නිවාස වැඩසටහන 2	25,000,000.00	24,772,129.05	99
		ඉන්දියානු අරමුදල් සහිත නිවාස 10000 වැඩසටහන - 1	674,500,000.00	27,953,859.75	4
		බේරේ වැව ප්‍රතිසංස්කරණය කිරීමේ සහ නැවත සංවර්ධනය කිරීමේ ව්‍යාපෘතිය - 1	92,423,900.00	92,423,857.00	100
		ශ්‍රී ලංකා ඉඩම් සංවර්ධනය කිරීමේ සංස්ථාව	1,000,000,000.00	999,999,400.00	100
		වේරස් ගඟ වැසි ජල අපවහන සහ පරිසර වැඩිදියුණු කිරීමේ ව්‍යාපෘතිය	1,283,000,000.00	1,282,870,429.83	100
		බේරේ වැවේ ජලයේ ගුණාත්මකභාවය ප්‍රතිස්ථාපනය කිරීම	61,427,200.00	61,427,200.00	100
		ඔලියම්පික් වැසි ජල අපවහන හා පරිසර වැඩිදියුණු කිරීමේ ව්‍යාපෘතිය	300,000,000.00	249,964,200.00	83
		කොළොන්නාව වැසි ජල අපවහන හා පරිසරය වැඩිදියුණු කිරීමේ ව්‍යාපෘතිය	250,000,000.00	230,440,600.00	92
		මහ කොළඹ සෑන් අපද්‍රව්‍ය කළමනාකරණ ව්‍යාපෘතිය	3,756,188,820.00	2,971,141,344.56	79
		උපායමාර්ගික නගර සංවර්ධනය කිරීම - යාපනය (ශ්‍රී ලංකා රජය-ලෝක බැංකුව)	320,200,000.00	257,840,108.46	81
		උපායමාර්ගික නගර සංවර්ධනය - අනුරාධපුර (ශ්‍රී ලංකා රජය-ප්‍රංශ සංවර්ධන නියෝජිත ආයතනය)	400,000,000.00	281,929,815.64	70
		උපායමාර්ගික නගර සංවර්ධනය - අනුරාධපුර (ශ්‍රී ලංකා රජය-ප්‍රංශ සංවර්ධන නියෝජිත ආයතනය)	275,000,000.00	274,525,794.41	100
		නාගරික පුනර්ජීවන වැඩසටහන	6,372,962,075.00	6,372,961,368.79	100
		නාගරික පුනර්ජීවන වැඩසටහන	6,351,883,980.00	6,351,254,082.13	100
		නාගරික පුනර්ජීවන වැඩසටහන	1,259,500,000.00	1,259,400,389.11	100
		මහ කොළඹ නාගරික සංවර්ධන ව්‍යාපෘතිය - ශ්‍රී ලංකා රජය-ලෝක බැංකුව	457,000,000.00	52,921,737.13	12
		නාගරික ව්‍යාපෘති සකස් කිරීමට පහසුකම් සැපයීම (ශ්‍රී ලංකා රජය-ආසියානු සංවර්ධන බැංකුව)	730,000,000.00	15,304,434.78	2
		නාගරික ව්‍යාපෘති සකස් කිරීමට පහසුකම් සැපයීම (ශ්‍රී ලංකා රජය-ආසියානු සංවර්ධන බැංකුව)	140,000,000.00	1,377,470.02	1
		හෝමාගම ප්‍රදේශයේ මාර්ග යටිතල පහසුකම් වැඩිදියුණු කිරීම (තාක්ෂණික නගරය - 1)	57,880,000.00	57,203,294.00	99
		සියක් නගර/නාගරික යටිතල පහසුකම් හා නගර සංවර්ධන වැඩසටහන - 4	2,476,734,025.00	1,935,950,477.72	78
		නාගරික සංවර්ධන අධිකාරිය - 1	1,000,000,000.00	928,330,000.00	93
		ගල්කුලම් ආයතනයේ පුහුණු යටිතල පහසුකම් සංවර්ධනය කිරීම - 1	20,000,000.00	20,000,000.00	100
		වතුකරයේ යටිතල පහසුකම් සංවර්ධනය කිරීම - 1	100,000,000.00	63,710,091.62	64
		නැගෙනහිර, බස්නාහිර පළාත් හා හම්බන්තොට සංවර්ධනය කිරීමේ මහ සැලසුම	200,000,000.00	137,068,633.33	69
126	අධ්‍යාපන අමාත්‍යාංශය	සියලුම පාසල් සඳහා වීදුලි පහසුකම් සැපයීම - 1	25,000,000.00	92,670.39	0
130	රාජ්‍ය සේවා, පළාත් සභා හා පළාත් පාලන අමාත්‍යාංශය	ප්‍රවාහන සම්බන්ධතා හා වත්කම් කළමනාකරණ ව්‍යාපෘතිය (පළාත් මාර්ග සංවර්ධන ව්‍යාපෘතිය) (ශ්‍රී ලංකා රජය/ලෝක බැංකුව)	5,970,000,000.00	5,215,549,590.69	87
		ප්‍රවාහන සම්බන්ධතා හා වත්කම් කළමනාකරණ ව්‍යාපෘතිය (පළාත් මාර්ග සංවර්ධන ව්‍යාපෘතිය) (ශ්‍රී ලංකා රජය/ලෝක බැංකුව)	59,896,000.00	53,219,198.13	89
		ග්‍රාමීය පාලම් ව්‍යාපෘතිය (ශ්‍රී ලංකා රජය/නෙදර්ලන්ත රජය)	6,772,965,192.99	6,772,965,192.99	100
		ග්‍රාමීය පාලම් ව්‍යාපෘතිය (ශ්‍රී ලංකා රජය/නෙදර්ලන්ත රජය)	500,000,000.00	460,575,863.79	92
		මහ කොළඹ අපජල කළමනාකරණ ව්‍යාපෘතිය (ශ්‍රී ලංකා රජය/ආ.සං.බැ.)	658,000,000.00	576,400,648.71	88
		මහ කොළඹ අපජල කළමනාකරණ ව්‍යාපෘතිය (ශ්‍රී ලංකා රජය/ආ.සං.බැ.)	202,000,000.00	148,350,000.00	73
		මහ කොළඹ ජල සහ අපජල කළමනාකරණ වැඩසටහන - අදියර -2 (ශ්‍රී ලංකා රජය/ආ.සං.බැ.)	105,000,000.00	104,992,855.22	100
		මහ කොළඹ ජල සහ අපජල කළමනාකරණ වැඩසටහන - අදියර -2 (ශ්‍රී ලංකා රජය/ආ.සං.බැ.)	22,100,000.00	20,000,000.00	90
		මහ කොළඹ ජල සහ අපජල කළමනාකරණ වැඩිදියුණු කිරීමේ ආයෝජන වැඩසටහන - අදියර -3 (ශ්‍රී ලංකා රජය/ආ.සං.බැ.)	443,620,000.00	442,229,213.52	100
		මහ කොළඹ ජල සහ අපජල කළමනාකරණ වැඩිදියුණු කිරීමේ ආයෝජන වැඩසටහන - අදියර -3 (ශ්‍රී ලංකා රජය/ආ.සං.බැ.)	103,000,000.00	82,000,000.00	80

උපලේඛණය II - සංවර්ධන ව්‍යාපෘති සඳහා ප්‍රාග්ධන ආයෝජන - 2023

ශීර්ෂ අංකය	ආයතනය	ව්‍යාපෘති විස්තරය	ප්‍රතිපාදනය (රු.)	වියදම් (රු.)	වියදම් ප්‍රතිපාදනයේ % ලෙස
149	කර්මාන්ත අමාත්‍යාංශය	කුඩා පරිමාණ කර්මාන්තපුර තහා සිටිම් හා නවීකරණය	50,000,000.00	27,468,562.68	55
		මේස ලුණු නිෂ්පාදන යන්ත්‍රණයක් මාන්තායි ලුණු සමානමේ පිහිටුවීම (අලිමංකඩ ලුණු ලේඛය වැඩිදියුණු කිරීම)	100,000,000.00	100,000,000.00	100
		කර්මාන්තපුර සංවර්ධන වැඩසටහන	1,000,000,000.00	880,157,579.70	88
151	ධීවර අමාත්‍යාංශය	රෙදිපිළි නිෂ්පාදන කර්මාන්ත සඳහා විශේෂිත කලාපයක් සැදීම - ඵරාවර්	268,000,000.00	268,000,000.00	100
		හම්බන්තොට, යාපනය සහ මඩකලපුව ඇතුළත්ව මුහුදුබඩ දිස්ත්‍රික්ක 10 ක ධීවර ගම්මාන වැඩිදියුණු කිරීම	7,800,000.00	7,800,000.00	100
		ධීවර අංශයේ යටිතල පහසුකම් - 1	3,042,200,000.00	2,845,041,031.58	94
161	වනජීවී හා වන සංරක්ෂණ අමාත්‍යාංශය	ධීවර හා ජලජ ජීවී අංශය සංවර්ධනය - 2	173,270,000.00	138,114,229.74	80
		ජෛව පද්ධති සංරක්ෂණය හා කළමනාකරණ ව්‍යාපෘතිය (ශ්‍රී ලංකා රජය/ලෝක බැංකුව)	2,300,000,000.00	1,775,146,597.45	77
		ජෛව පද්ධති සංරක්ෂණය හා කළමනාකරණ ව්‍යාපෘතිය (ශ්‍රී ලංකා රජය/ලෝක බැංකුව)	24,000,000.00	23,863,608.26	99
166	ජලසම්පාදන අමාත්‍යාංශය	වැසි ජලය එක්රැස් කිරීමේ වැඩසටහන	50,000,000.00	45,073,828.34	90
		ජල පෝෂක ප්‍රදේශ සංරක්ෂණය කිරීම හා ජල මූලාශ්‍ර දූෂණය වීම වැළැක්වීම	40,000,000.00	22,753,157.12	57
		සනීපාරක්ෂාව පිළිබඳ දැනුණු ආසියානු සමුළුව පසු විපරම් කටයුතු හා දීප ව්‍යාප්ත සනීපාරක්ෂක වැඩසටහන	50,000,000.00	32,352,020.69	65
		ග්‍රාමීය ජල සැපයුම් සහ සනීපාරක්ෂක සේවා වැඩිදියුණු කිරීම	200,000,000.00	155,921,112.08	78
		නිදර්ශන වතුගඩු රෝගයෙන් පීඩාවට පත් ප්‍රදේශවල ජලය ආශ්‍රිතව වැළඳෙන රෝග නිවාරණය පිළිබඳ වැඩසටහන	300,000,000.00	217,782,846.38	73
		කැගල්ල දිස්ත්‍රික්කයේ නැවත පදිංචි කිරීමේ ගම්මානය සඳහා ජල සැපයුම් පහසුකම් ලබාදීම	50,000,000.00	27,162,695.96	54
		ජලසම්පාදන සහ සනීපාරක්ෂක ව්‍යාපෘති (ශ්‍රී ලංකා රජය/ලෝක බැංකුව)	11,000,000,000.00	10,996,698,892.89	100
		ජලසම්පාදන සහ සනීපාරක්ෂක ව්‍යාපෘති (ශ්‍රී ලංකා රජය/ලෝක බැංකුව)	310,000,000.00	174,066,700.00	56
		ජල තාක්ෂණය සඳහා වින ශ්‍රී ලංකා පර්යේෂණ සහ ආදර්ශන මධ්‍යස්ථානය (ශ්‍රී ලංකා රජය-චීනය)	60,000,000.00	37,010,195.88	62
		ගුරුවරුන්ගේ හා ඉදිරිපෙළ සෞඛ්‍ය සේවකයින්ගේ ජලය හා සනීපාරක්ෂාව සම්බන්ධ දැනුම හා කුසලතා වර්ධනය (යුනිසෙෆ්)	10,000,000.00	7,588,850.66	76
176	වරාය හා නාවික අමාත්‍යාංශය	කන්කසන්තුරේ වරාය ප්‍රතිසංස්කරණය කිරීම (ශ්‍රී ලංකා රජය-ඉන්දියාව)	60,000,000.00	6,131,678.87	10
		කුළුණු මගින් ඉදිවෙන වරාය පිවිසුම් අධිවේගී මාර්ගය ව්‍යාපෘතිය (ශ්‍රී ලංකා රජය-ආ.සං.බැ.)	1,320,000,000.00	1,100,891,481.24	83
		කොළඹ-උතුරු වරාය සංවර්ධන ව්‍යාපෘතිය සඳහා ශබ්‍යතා අධ්‍යයනය (ශ්‍රී ලංකා රජය-ආ.සං.බැ.)	205,000,000.00	179,967,080.04	88
		කොළඹ-උතුරු වරාය සංවර්ධන ව්‍යාපෘතිය සඳහා ශබ්‍යතා අධ්‍යයනය (ශ්‍රී ලංකා රජය-ආ.සං.බැ.)	35,000,000.00	26,658,939.54	76
187	ආයෝජන ප්‍රවර්ධන අමාත්‍යාංශය	කොළඹ වරාය නගර සංවර්ධන ව්‍යාපෘතිය	879,100,000.00	732,859,548.91	83
198	වාරිමාර්ග අමාත්‍යාංශය	පහල මල්වතු ඔය බහුකාර්යය සංවර්ධන ව්‍යාපෘතිය	550,000,000.00	255,894,340.80	47
		ගිං නිල්වලා හැරවීම් ව්‍යාපෘතිය	15,000,000.00	1,211,414.87	8
		මොරගහකන්ද හා කඵ ගඟ ජලාශ ව්‍යාපෘතිය (ශ්‍රී ලංකා රජය-චීනය-කුමර්ට් සහ සවුදි)	2,169,553,425.00	2,088,893,981.42	96
		මොරගහකන්ද හා කඵ ගඟ ජලාශ ව්‍යාපෘතිය (ශ්‍රී ලංකා රජය-චීනය-කුමර්ට් සහ සවුදි)	80,446,575.00	80,446,573.94	100
		උමා ඔය හැරවීමේ ව්‍යාපෘතිය	3,600,000,000.00	2,560,526,521.38	71
		වැලිඔය ඒකාබද්ධ සංවර්ධන ව්‍යාපෘතිය	32,000,000.00	15,080,000.00	47
		මහවැලි ජල සුරක්ෂිතතා ආයෝජන වැඩසටහන (ශ්‍රී ලංකා රජය-ආ.සං.බැ.)	40,000,000,000.00	22,207,890,197.24	56
		මහවැලි ජල සුරක්ෂිතතා ආයෝජන වැඩසටහන (ශ්‍රී ලංකා රජය-ආ.සං.බැ.)	3,000,000,000.00	2,514,730,716.26	84
		රඹකන් ඔය ඒකාබද්ධ සංවර්ධන ව්‍යාපෘතිය	43,000,000.00	39,618,646.00	92
		කිවුල් ඔය ජලාශ ව්‍යාපෘතිය	100,000,000.00	1,629,396.81	2
		නුවරඑළිය බැරැක්ජ්ලේන් වැව සංවර්ධන ව්‍යාපෘතිය	30,000,000.00	23,895,995.62	80
		ඒකාබද්ධ ජලාධාර හා ජල සම්පත් කළමනාකරණ ව්‍යාපෘතිය (ලෝක බැංකුව)	3,000,000,000.00	2,424,413,485.79	81
		ඒකාබද්ධ ජලාධාර හා ජල සම්පත් කළමනාකරණ ව්‍යාපෘතිය (ලෝක බැංකුව)	5,000,000.00	1,186,666.68	24
		නියමු ගොවිපල ඉඩම් ඒකාබද්ධ කිරීමේ අධ්‍යයන ව්‍යාපෘතිය (ජපානය)	50,000,000.00	31,321,222.49	63
		නියමු ගොවිපල ඉඩම් ඒකාබද්ධ කිරීමේ අධ්‍යයන ව්‍යාපෘතිය (ජපානය)	9,100,000.00	8,688,696.94	95
		දේශගුණික බලපෑම් අවම කිරීමේ බහු අර්ධය වැඩසටහන (ලෝක බැංකුව)	2,000,000,000.00	600,736,923.95	30

උපලේඛණය II - සංවර්ධන ව්‍යාපෘති සඳහා ප්‍රාග්ධන ආයෝජන - 2023

ශීර්ෂ අංකය	ආයතනය	ව්‍යාපෘති විස්තරය	ප්‍රතිපාදනය (රු.)	වියදම් (රු.)	වියදම් ප්‍රතිපාදනයේ % ලෙස
		දේශගුණික බලපෑම් අවම කිරීමේ බහු අදියර වැඩසටහන (ලෝක බැංකුව)	25,000,000.00	463,320.88	2
		"වාරි සෞභාග්‍යා" වැඩසටහන යටතේ ක්‍රියාත්මක වන ව්‍යාපෘති	500,000,000.00	138,258,288.30	28
		තල්පිටිගල ජලාශය	500,000,000.00	61,929,125.68	12
		ශ්‍රී ලංකා මහවැලි අධිකාරිය මගින් ක්‍රියාත්මක කරනු ලබන කෘෂිකර්ම හා පශු සම්පත් වැඩසටහන	300,000,000.00	118,725,044.26	40
		ග්‍රාමීය වැව් සංවර්ධන ව්‍යාපෘතිය	1,782,000,000.00	362,220,527.62	20
		ප්‍රධාන සහ මධ්‍යම වාරිමාර්ග යෝජනා ක්‍රම ප්‍රතිසංස්කරණය (හැඳි යටිතල පහසුකම් පුනරුත්ථාපන කටයුතු ද ඇතුළත්ව)	250,000,000.00	44,366,841.58	18
202	මුස්ලිම් ආගමික හා සංස්කෘතික කටයුතු දෙපාර්තමේන්තුව	මුස්ලිම් සංස්කෘතික මධ්‍යස්ථාන ඉදිකිරීම් හා පල්ලි වැඩිදියුණු කිරීම	10,400,000.00	2,625,000.00	25
204	ගින්නේ ආගමික හා සංස්කෘතික කටයුතු දෙපාර්තමේන්තුව	ගින්නේ කෝවිල් වැඩිදියුණු කිරීම	31,000,000.00	31,000,000.00	100
209	ජාතික ලේඛනාගාරය	ලේඛන සුරැකුම් පරිගණකගත කිරීම	3,000,000.00	341,269.00	11
219	ක්‍රීඩා සංවර්ධන දෙපාර්තමේන්තුව	වෙනත් මූලධන වියදම්	100,000,000.00	64,434,506.74	64
223	ශ්‍රී ලංකා නාවික හමුදාව	වෙනත් මූලධන වියදම්	59,873,000.00	59,645,642.09	100
		දිය මත පාවෙන තවානාංගනයට සමගාමීව නාවික තවානාංගනයෙහි යටිතල පහසුකම් වැඩිදියුණු කිරීම	18,701,000.00	17,667,230.05	94
		ත්‍රිකුණාමලයෙහි නොකා තවානාංගන ජැටියේ ඉදිකිරීම	593,272,000.00	587,264,435.20	99
281	ගොවිජන සංවර්ධන දෙපාර්තමේන්තුව	සුළු වාරිමාර්ග හා පුරන්කුඹුරු සංවර්ධනය	3,000,000,000.00	2,621,533,168.53	87
282	වාරිමාර්ග දෙපාර්තමේන්තුව	ඇල්ලෙවැව ජලාශය	100,000,000.00	39,698,256.57	40
		කුඩාවිලච්චිය ජලාශය පුනරුත්ථාපනය කිරීම	5,000,000.00	2,740,248.41	55
		උමා ඔය පහල නිම්න සංවර්ධන ව්‍යාපෘතිය (අලිකොට ආර ගබඩා ජලාශය හා කුඩා ඔය ගබඩා ජලාශය ඉදිකිරීම)	3,070,000,000.00	3,067,682,671.07	100
		ගිම්භියාකඩ වත්තේගෙදර වාරිමාර්ග යටිතල පහසුකම් සංවර්ධනය කිරීම	250,000,000.00	231,003,936.50	92
284	වනජීවී සංරක්ෂණ දෙපාර්තමේන්තුව	වෙනත් මූලධන වියදම්	5,000,000.00	3,490,125.47	70
		ජාතික වනෝද්‍යානයන්හි මාර්ග ජාලය වැඩිදියුණු කිරීම	20,000,000.00	8,510,520.00	43
		වනජීවීන් සඳහා වාසස්ථාන සුපෝෂණය	80,000,000.00	67,640,018.89	85
285	කෘෂිකර්ම දෙපාර්තමේන්තුව	කෘෂිකර්ම ව්‍යාපෘති හා පුහුණු වැඩසටහන්	225,000,000.00	114,633,331.70	51
		කෘෂිකර්ම ව්‍යාපෘති හා පුහුණු වැඩසටහන්	4,000,000.00	1,169,364.12	29
289	අපනයන කෘෂිකර්ම දෙපාර්තමේන්තුව	වෙනත් මූලධන වියදම්	8,000,000.00	6,412,909.88	80
290	ධීවර හා ජලජ සම්පත් දෙපාර්තමේන්තුව	වෙරළබඩ ප්‍රදේශවල මත්ස්‍ය ගහනය වැඩිකිරීම සඳහා මත්ස්‍ය ජනාවාස නිර්මාණය කිරීම	30,000,000.00	20,429,193.33	68
294	ජාතික සත්වෝද්‍යාන දෙපාර්තමේන්තුව	පින්තවිල අලි අනාථාගාරය	2,000,000.00	1,332,746.05	67
		හම්බන්තොට සඟරි උද්‍යානය	5,000,000.00	421,159.00	8
300	ආහාර තොමසාරිස් දෙපාර්තමේන්තුව	සහල් ආරක්ෂිත තොගයක් පවත්වාගෙන යාම සඳහා කුඩා හා මධ්‍යම සහල් මෝල් ගිම්යන්ට ණය පහසුකම් ලබාදීම	50,000,000.00	47,693,274.00	95
311	ජාතික භෞතික සැලසුම් දෙපාර්තමේන්තුව	භෞතික සැලසුම් හා පර්යේෂණ කටයුතු	5,055,000.00	2,327,919.55	46
322	ජාතික උද්භිද උද්‍යාන දෙපාර්තමේන්තුව	රාජකීය උද්භිද උද්‍යාන සංවර්ධන ව්‍යාපෘතිය	30,000,000.00	11,016,368.05	37
		මල් වගා සංවර්ධන වැඩසටහන	4,500,000.00	1,888,390.00	42
332	ජාතික පුජා ජල සැපයුම් දෙපාර්තමේන්තුව	පුජා ජලසම්පාදනය වැඩිදියුණු කිරීම	500,000,000.00	149,769,754.50	30
		පුජාව විසින් පාලනය කරනු ලබන ජල යෝජනා ක්‍රම සඳහා ජල ආරක්ෂණ සැලසුම් සංවර්ධනය කිරීම (යුනිසෙෆ්)	10,000,000.00	3,432,919.24	34
		"පුජා අභිමත" ජල සැපයුම් යෝජනා ක්‍රමය	1,000,000,000.00	377,660,917.79	38
336	වෙළඳ නාමික ලේකම් කාර්යාලය	නාවිකයන්ගේ අනන්‍යතා ලේඛණය සමඟ අනුකූල වීම සඳහා ඓතිහාසික සහිත යෝග්‍යතා සහතික සහ නැවියන් අඛණ්ඩව සේවයේ යෙදවීමේ සහතික නිකුත් කිරීමේ පද්ධතිය නිර්මාණය කිරීම	5,270,000.00	5,269,350.14	100
එකතුව			398,366,458,485	305,202,534,826	

පටුනේ කොටස III - -2023 වර්ෂයේ වැය ශීර්ෂ අනුව වියදම් හා අයවැය ප්‍රතිපාදන පිළිබඳ සාරාංශය

ශීර්ෂය	අංශය	ප්‍රතිපාදනය	වියදම	ඉතිරිය	%	ප්‍රතිපාදනය	වියදම	ඉතිරිය	%	ප්‍රතිපාදනය	වියදම	ඉතිරිය	%
1	අතිරේක ජනාධිපති	8,360,000	7,803,085	556,915	7	3,420,600	3,271,529	149,071	96	4,939,400	4,531,556	407,844	8
2	අමාත්‍යාංශ කාර්යාලය	1,137,500	1,078,626	58,874	5	889,500	835,127	54,373	94	248,000	243,500	4,500	2
4	පරිමාලන කොමිෂන්වල විශේෂඥායකවරු	497,000	429,119	67,881	14	483,500	423,703	59,797	88	13,500	5,417	8,083	60
5	අමාත්‍යාංශ මණ්ඩල කාර්යාලය	263,300	167,072	96,228	37	178,300	148,781	29,519	83	85,000	18,290	66,710	78
6	රජය සේවා කොමිෂන් සභාව	332,200	282,458	49,742	15	319,100	270,902	48,198	85	13,100	11,557	1,543	12
7	අධිකරණ සේවා කොමිෂන් සභාව	106,000	85,442	20,558	19	105,200	85,325	19,875	81	800	117	683	85
8	ජාතික පොලීස් කොමිෂන් සභාව	166,550	165,445	1,105	1	155,800	155,849	951	99	9,750	9,595	155	2
9	පරිපාලන අතිරේක විනිශ්චය අධිකාරය	34,000	31,243	2,757	8	33,700	30,951	2,749	92	300	293	7	2
10	අද්වය හෝ දූෂණ චෝදනා විමර්ශන කොමිෂන් සභාව	876,884	644,017	232,866	27	786,300	575,961	210,339	73	90,584	68,057	22,527	25
11	මුදල් කොමිෂන් සභා කාර්යාලය	113,700	93,242	20,458	18	110,400	90,164	20,236	82	3,300	3,078	222	7
13	ශ්‍රී ලංකා මහලු විමර්ශන කොමිෂන් සභාව	301,987	273,956	28,031	9	282,300	258,689	23,611	92	19,687	15,267	4,420	22
16	පාර්ලිමේන්තුව	3,818,850	3,616,201	202,649	5	3,690,250	3,574,102	116,148	97	128,600	42,099	86,501	67
17	පාර්ලිමේන්තුවේ සභානායකතුමාගේ කාර්යාලය	70,550	65,588	4,962	7	69,850	64,969	4,881	93	700	619	81	12
18	පාර්ලිමේන්තුවේ ආණ්ඩු පක්ෂයේ ප්‍රධාන සාමාජිකයාගේ කාර්යාලය	160,000	141,711	18,289	11	157,700	139,718	17,982	89	2,300	1,993	307	13
19	පාර්ලිමේන්තුවේ විපක්ෂ නායකතුමාගේ කාර්යාලය	257,700	249,704	7,996	3	237,200	229,404	7,796	97	20,500	20,300	200	1
20	මැතිවරණ කොමිෂන් සභාව	10,995,600	1,677,460	9,318,140	85	10,909,600	1,631,586	9,278,014	15	84,000	45,874	38,126	47
21	ජාතික විගණන කාර්යාලය	2,559,808	2,259,892	299,908	12	2,507,000	2,224,816	282,184	89	52,800	35,076	17,724	34
22	පරිපාලන කටයුතු පිළිබඳ පාර්ලිමේන්තු කොමසාරිස් කාර්යාලය	56,200	30,302	25,898	46	55,900	30,332	25,568	54	300	171	130	43
25	ශීලා නිර්ණය කොමිෂන් සභාව	27,041	21,294	5,747	21	26,441	20,805	5,636	79	600	489	111	19
101	බුද්ධාසන, ආගමික හා සංස්කෘතික කටයුතු අමාත්‍යාංශය	2,145,172	1,718,742	426,430	20	1,506,765	1,270,517	236,248	84	638,407	448,225	190,182	30
102	මුදල් අමාත්‍යාංශය	59,424,318	54,837,785	4,586,533	8	57,152,156	53,608,783	3,543,373	94	2,272,161	1,229,002	1,043,159	46
103	ආරක්ෂක අමාත්‍යාංශය	26,852,256	24,651,132	2,201,124	8	14,211,587	13,190,036	1,021,551	93	12,640,669	11,461,096	1,179,573	9
105	ජනමධ්‍ය අමාත්‍යාංශය	1,448,000	972,133	475,867	33	923,323	827,215	96,108	90	524,677	144,918	379,759	72
110	අධිකරණ අමාත්‍යාංශය	7,042,559	5,182,542	1,860,017	26	4,426,350	3,741,306	685,044	85	2,616,209	1,441,235	1,174,974	45
111	පොරොත්තු අමාත්‍යාංශය	377,029,172	319,317,659	57,711,514	15	312,526,050	293,253,525	19,272,525	94	64,503,122	26,064,134	38,438,988	60
112	විදේශ අමාත්‍යාංශය	19,000,000	16,977,507	2,022,493	11	18,480,935	16,626,107	1,854,828	90	519,065	351,400	167,665	32
116	වෙළඳ අමාත්‍යාංශය	5,059,500	4,745,120	314,380	6	1,091,100	905,649	185,451	83	3,968,400	3,839,471	128,929	3
117	මහාමාර්ග අමාත්‍යාංශය	377,836,766	250,574,634	127,262,131	34	16,857,003	14,410,359	2,446,644	85	360,979,763	236,164,275	124,815,488	35
118	කෘෂිකර්ම අමාත්‍යාංශය	93,938,625	85,577,156	8,361,469	9	64,431,125	61,476,763	2,954,362	95	29,507,500	24,100,393	5,407,107	18
119	විදුලිබල අමාත්‍යාංශය	40,417,140	13,292,973	27,124,167	67	1,011,800	714,272	297,528	71	39,405,340	12,578,700	26,826,640	68
122	ඉඩම් අමාත්‍යාංශය	3,717,694	3,251,715	465,979	13	661,658	625,918	35,740	95	3,056,036	2,625,797	430,239	14
123	නාගරික සංවර්ධනය හා නිවාස අමාත්‍යාංශය	46,484,560	32,699,135	13,785,425	30	2,665,535	1,878,056	787,479	70	43,819,025	30,821,079	12,997,946	30
126	අධ්‍යාපන අමාත්‍යාංශය	154,950,907	123,189,956	31,760,951	20	111,349,000	95,732,700	15,616,300	86	43,601,907	27,457,256	16,144,651	37
130	රජය සේවා, පළාත් සභා හා පළාත් පාලන අමාත්‍යාංශය	51,285,000	39,447,327	11,837,673	23	16,620,461	15,179,454	1,441,007	91	34,664,539	24,267,873	10,396,666	30

රු.'000

උපලේඛණය III - -2023 වර්ෂයේ වැය ශීර්ෂ අනුව වියදම හා අයවැය ප්‍රතිපාදන පිළිබඳ සාරාංශය

ශීර්ෂය	අංශකය	ප්‍රතිපාදනය	වකකුළු	ඉතිරිය	%	ප්‍රතිපාදනය	විදදම	ප්‍රතිපාදනය	ඉතිරිය	%	ප්‍රතිපාදනය	විදදම	ප්‍රාග්ධන	ඉතිරිය	%	රු.'000
135	වැවිලි අමාත්‍යාංශය	12,404,594	8,946,300	3,458,294	28	4,377,000	3,876,788	8,027,594	500,212	89	8,027,594	5,069,511	2,958,083	37		
149	කර්මාන්ත අමාත්‍යාංශය	8,488,600	6,919,919	1,568,681	18	2,673,400	2,166,876	5,815,200	506,524	81	5,815,200	4,753,043	1,062,157	18		
151	ධීවර අමාත්‍යාංශය	7,511,085	6,612,182	898,903	12	3,769,200	3,324,839	3,741,885	444,361	88	3,741,885	3,287,343	454,542	12		
160	පරිසර අමාත්‍යාංශය	2,232,600	1,795,911	436,689	20	1,563,600	1,471,126	669,000	92,474	94	669,000	324,785	344,215	51		
161	වනජීවී හා වන සංරක්ෂණ අමාත්‍යාංශය	2,773,800	2,140,621	633,179	23	385,800	281,699	2,388,000	104,101	73	2,388,000	1,858,922	529,078	22		
166	ජල සම්පාදන අමාත්‍යාංශය	74,520,850	47,109,088	27,411,762	37	543,568	469,059	73,977,282	74,509	86	73,977,282	46,640,029	27,337,253	37		
171	කෘෂිකර්ම, මහා කර්මාන්ත සහ සමාජ සලාකම් අමාත්‍යාංශය	53,842,509	42,557,398	11,285,111	21	50,798,620	40,551,704	3,043,889	10,246,916	80	3,043,889	2,005,694	1,038,195	34		
176	වර්ග හා නාවික අමාත්‍යාංශය	3,962,510	3,176,042	786,468	20	1,513,150	1,346,351	2,449,360	166,799	89	2,449,360	1,829,691	619,669	25		
186	තාක්ෂණ අමාත්‍යාංශය	7,540,000	2,202,331	5,337,669	71	5,697,000	1,872,943	1,843,000	3,824,057	33	1,843,000	329,389	1,513,611	82		
187	අපෝජන ප්‍රවර්ධන අමාත්‍යාංශය	2,629,800	1,911,363	718,437	27	929,400	651,736	1,700,400	277,664	70	1,700,400	1,259,627	440,773	26		
189	මහජන ආරක්ෂක අමාත්‍යාංශය	13,743,735	12,311,849	1,431,886	10	12,098,800	11,289,402	809,398	809,398	93	1,644,935	1,022,446	622,489	38		
193	කම්කරු, අමාත්‍යාංශය	2,101,000	1,852,080	248,920	12	1,691,100	1,494,048	409,900	197,052	88	409,900	358,033	51,867	13		
194	තරුණ හා ක්‍රීඩා අමාත්‍යාංශය	8,032,000	4,959,840	3,072,160	38	4,655,780	3,674,797	3,376,220	980,983	79	3,376,220	1,285,043	2,091,176	62		
198	වාණිජමය අමාත්‍යාංශය	69,226,100	41,249,253	27,976,847	40	4,676,000	4,069,953	64,550,100	606,047	87	64,550,100	37,179,300	27,370,800	42		
201	බෞද්ධ කර්මාන්ත අමාත්‍යාංශය	1,644,000	1,414,973	229,027	14	1,541,170	1,344,842	102,830	196,328	87	102,830	70,132	32,698	32		
202	මුස්ලිම් ආගමික හා සංස්කෘතික කර්මාන්ත අමාත්‍යාංශය	184,000	121,718	62,282	34	163,000	110,715	21,000	52,285	68	21,000	11,003	9,997	48		
203	ක්‍රිස්තියානි ආගමික කර්මාන්ත අමාත්‍යාංශය	213,000	160,109	52,891	25	192,000	140,936	21,000	51,064	73	21,000	19,173	1,827	9		
204	හින්දු ආගමික හා සංස්කෘතික කර්මාන්ත අමාත්‍යාංශය	294,000	227,698	66,302	23	258,000	192,694	36,000	65,306	75	36,000	35,004	996	3		
205	මහා භාරතයේ දෙපාර්තමේන්තුව	86,000	77,660	8,340	10	80,750	72,968	5,250	7,781	90	5,250	4,692	559	11		
206	සංස්කෘතික කර්මාන්ත අමාත්‍යාංශය	943,500	668,217	275,283	29	781,000	661,003	162,500	119,997	85	162,500	7,215	155,285	96		
207	පුරාවිද්‍යා දෙපාර්තමේන්තුව	1,447,000	1,287,797	159,203	11	1,280,995	1,215,907	166,005	65,088	95	166,005	71,890	94,115	57		
208	ජාතික කෞතුකාගාර දෙපාර්තමේන්තුව	3,328,947	3,221,250	107,697	3	300,000	272,690	3,028,947	27,310	91	3,028,947	2,948,560	80,387	3		
209	ජාතික ලේඛනාරක්ෂක දෙපාර්තමේන්තුව	508,000	211,402	296,598	58	190,000	163,977	318,000	26,023	86	318,000	47,425	270,575	85		
210	රජයේ මුද්‍රණ දෙපාර්තමේන්තුව	615,000	332,039	282,961	46	394,000	298,138	221,000	95,862	76	221,000	33,902	187,098	85		
211	රජයේ මුද්‍රණ දෙපාර්තමේන්තුව	6,077,000	5,151,429	925,571	15	5,842,000	4,998,002	235,000	843,998	86	235,000	153,428	81,572	35		
212	විභාග දෙපාර්තමේන්තුව	10,813,000	6,574,397	4,238,603	39	10,628,000	6,471,193	185,000	4,156,807	61	185,000	103,204	81,796	44		
213	අධ්‍යාපන ප්‍රකාශන දෙපාර්තමේන්තුව	173,000	90,268	82,732	48	87,900	79,592	85,100	8,308	91	85,100	10,675	74,425	87		
214	විශ්වවිද්‍යාල ප්‍රතිපාදන කොමිෂන් සභාව	66,571,000	64,803,440	1,767,560	3	59,871,000	58,288,894	6,700,000	1,582,106	97	6,700,000	6,514,546	185,454	3		
215	කර්මාන්ත අධ්‍යයන හා පුහුණු කිරීමේ දෙපාර්තමේන්තුව	2,437,000	2,214,960	222,040	9	2,315,861	2,172,473	121,139	143,388	94	121,139	42,487	78,651	65		
216	සමාජ සේවා දෙපාර්තමේන්තුව	952,500	904,220	48,280	5	914,781	871,059	37,719	43,722	95	37,719	33,161	4,558	12		
217	පරිවහන හා මාර්ගගත සේවා දෙපාර්තමේන්තුව	449,000	434,183	14,817	3	384,000	379,064	65,000	4,936	99	65,000	55,119	9,881	15		
219	ක්‍රීඩා සංවර්ධන දෙපාර්තමේන්තුව	2,218,000	1,185,825	1,032,175	47	1,394,000	812,933	824,000	581,067	58	824,000	372,892	451,108	55		
220	ආයුර්වේද දෙපාර්තමේන්තුව	2,040,000	1,993,625	46,375	2	1,975,560	1,942,898	64,440	32,662	98	64,440	50,727	13,713	21		
221	කම්කරු දෙපාර්තමේන්තුව	4,189,000	2,659,553	1,529,447	37	2,674,800	2,535,808	1,514,200	138,992	95	1,514,200	123,745	1,390,455	92		

ලපලේඛණය III - -2023 වර්ෂයේ වැය ශීර්ෂ අනුව වියදම් හා අයවැය ප්‍රතිපාදන පිළිබඳ සාරාංශය

ශීර්ෂය	අංශකය	එකතුව		ප්‍රතිපාදනය		ප්‍රතිපාදනය		ප්‍රතිපාදනය		ප්‍රතිපාදනය		ප්‍රතිපාදනය		රැ. '000
		වියදම	%	වියදම	%	වියදම	%	වියදම	%	වියදම	%	වියදම	%	
222	ශ්‍රී ලංකා පුද්ගලික	224,588,001	219,264,207	5,323,794	2	220,439,001	215,622,823	4,816,178	98	4,149,000	3,641,384	507,616	12	
223	ශ්‍රී ලංකා නාවික හමුදාව	73,912,805	73,810,970	101,835	0	66,710,705	66,662,446	48,259	100	7,202,100	7,148,524	53,576	1	
224	ශ්‍රී ලංකා ගුවන් හමුදාව	58,073,168	44,964,917	13,108,251	23	43,818,300	41,070,327	2,747,973	94	14,254,868	3,894,590	10,360,278	73	
225	පොලීස් දෙපාර්තමේන්තුව	118,602,380	114,291,361	4,311,019	4	104,512,130	100,704,476	3,807,654	96	14,090,250	13,586,884	503,366	4	
226	අගමාන හා විශේෂ දෙපාර්තමේන්තුව	5,726,000	5,019,835	706,165	12	2,819,900	2,323,896	496,004	82	2,906,100	2,695,940	210,160	7	
227	පුද්ගලයින් ලියාපදිංචි කිරීමේ දෙපාර්තමේන්තුව	3,020,000	2,049,225	970,775	32	1,750,000	1,547,001	202,999	88	1,270,000	502,224	767,776	60	
228	අධිකරණ පරිපාලනය	11,241,000	11,004,942	236,058	2	9,318,863	9,168,972	149,890	98	1,922,137	1,835,970	86,168	4	
229	නීතිපති දෙපාර්තමේන්තුව	2,086,000	1,794,769	291,231	14	1,968,500	1,726,141	242,359	88	117,500	68,629	48,871	42	
230	නීති කෙටුම්පත් සම්පාදක දෙපාර්තමේන්තුව	154,700	137,784	16,916	11	150,600	135,867	14,733	90	4,100	1,917	2,183	53	
231	ණය සහනදායක මණ්ඩලීය දෙපාර්තමේන්තුව	77,500	60,974	16,526	21	76,600	60,391	16,209	79	900	583	317	35	
232	බන්ධනාගාර දෙපාර්තමේන්තුව	12,571,000	11,470,786	1,100,214	9	11,537,000	10,920,357	616,643	95	1,034,000	550,429	483,571	47	
233	රජයේ රළු පරීක්ෂණ දෙපාර්තමේන්තුව	1,030,000	841,783	188,217	18	714,250	666,390	47,860	93	315,750	175,392	140,358	44	
234	මුද්‍රාපිටිකරණයේ රෙජිස්ට්‍රාර්	375,000	341,913	33,087	9	366,700	334,352	32,348	91	8,300	7,561	739	9	
235	නීති කොමිෂන් සභා දෙපාර්තමේන්තුව	22,300	16,529	5,771	26	21,000	16,227	4,773	77	1,300	302	998	77	
236	රජයේ නැව් දෙපාර්තමේන්තුව	191,000	149,966	41,034	21	186,775	147,049	39,726	79	4,225	2,917	1,308	31	
237	ජාතික ක්‍රීඩා මධ්‍යස්ථාන දෙපාර්තමේන්තුව	26,815,489	24,721,067	2,094,422	8	3,090,074	3,084,328	5,746	100	23,725,415	21,636,739	2,088,677	9	
238	රජයේ මුද්‍රා ප්‍රතිපත්ති දෙපාර්තමේන්තුව	85,050	73,144	11,906	14	83,800	72,958	10,842	87	1,250	186	1,064	85	
239	විදේශ සම්පත් දෙපාර්තමේන්තුව	2,561,955	2,395,701	166,254	6	451,280	303,150	148,130	67	2,110,675	2,092,551	18,124	1	
240	ජාතික අයවැය දෙපාර්තමේන්තුව	55,066,876	600,862	54,466,014	99	7,128,988	269,358	6,859,630	4	47,937,888	331,504	47,606,384	99	
241	රජයේ වාහන දෙපාර්තමේන්තුව	319,712,160	269,584,258	50,127,902	16	624,550	578,725	45,825	93	319,087,610	269,005,533	50,082,077	16	
242	කළමනාකරණ සේවා දෙපාර්තමේන්තුව	110,350	98,027	12,323	11	108,300	97,300	11,000	90	2,050	727	1,323	65	
243	සංවර්ධන මූල්‍ය දෙපාර්තමේන්තුව	87,483,490	33,179,625	54,303,865	62	21,441,290	20,289,474	1,151,816	95	66,042,200	12,890,151	53,152,049	80	
244	වෙළඳ සහ ආයෝජන ප්‍රතිපත්ති දෙපාර්තමේන්තුව	84,070	82,588	1,482	2	82,970	82,588	382	100	1,100	0	1,100	100	
245	රජයේ මුදල් දෙපාර්තමේන්තුව	183,300	103,084	80,216	44	95,325	83,587	11,738	88	87,975	19,497	68,478	78	
246	දේශීය ආදායම් දෙපාර්තමේන්තුව	14,968,700	7,539,497	7,429,203	50	4,713,300	4,427,204	286,096	94	10,255,400	3,112,294	7,143,106	70	
247	ශ්‍රී ලංකා රේගුව	5,281,815	4,041,058	1,240,757	23	4,798,415	3,800,928	997,487	79	483,400	240,130	243,270	50	
248	සුරාබදු දෙපාර්තමේන්තුව	3,917,500	3,284,586	632,914	16	3,410,500	3,049,367	361,133	89	507,000	235,219	271,781	54	
249	නාණ්ඩාගාර මෙහෙයුම් දෙපාර්තමේන්තුව	13,785,234,380	7,471,982,282	6,313,252,098	46	2,759,782,165	2,459,769,671	300,012,494	89	11,025,452,215	5,012,212,611	6,013,239,604	55	
250	රජයේ විදුලි දෙපාර්තමේන්තුව	145,300	105,268	40,032	28	114,900	103,549	11,351	90	30,400	1,719	28,681	94	
251	කක්ෂේද දෙපාර්තමේන්තුව	810,007	764,053	45,954	6	736,400	695,938	40,462	95	73,607	68,115	5,492	7	
252	ජනලේඛන හා සංඛ්‍යාලේඛන දෙපාර්තමේන්තුව	2,693,097	2,053,014	640,083	24	1,293,300	1,139,851	153,449	88	1,399,797	913,163	486,634	35	
253	විද්‍යුත් පිටුවේ දෙපාර්තමේන්තුව	418,720,000	416,333,169	2,386,831	1	418,664,000	416,291,420	2,372,580	99	56,000	41,748	14,252	25	
254	රෙජිස්ට්‍රාර් ජනගහණ දෙපාර්තමේන්තුව	3,460,000	3,287,426	172,574	5	3,167,000	3,058,950	108,050	97	293,000	228,476	64,524	22	
255	දිස්ත්‍රික් ලේඛන කාර්යාලය - කොළඹ	1,666,444	1,447,540	218,904	13	1,466,444	1,292,841	173,603	88	200,000	154,699	45,301	23	
256	දිස්ත්‍රික් ලේඛන කාර්යාලය - බම්පහ	2,136,953	2,039,770	97,183	5	1,461,653	1,428,835	32,818	98	675,300	610,935	64,365	10	
257	දිස්ත්‍රික් ලේඛන කාර්යාලය - කළුතර	1,600,210	1,423,099	177,111	11	1,407,110	1,363,303	43,807	97	193,100	59,796	133,304	69	
258	දිස්ත්‍රික් ලේඛන කාර්යාලය - මහනුවර	1,929,638	1,796,011	133,627	7	1,892,638	1,764,718	127,920	93	37,000	31,293	5,707	15	

පළමුවැන්න III - -2023 වර්ෂයේ වැය ශීර්ෂ අනුව වියදම් හා අයවැය ප්‍රතිපාදන පිළිබඳ සාරාංශය

ශීර්ෂය	අංශකය	එකතුව		ප්‍රතිපාදනය		ප්‍රතිපාදනය		ප්‍රතිපාදනය		ප්‍රතිපාදනය		ප්‍රතිපාදනය		රු.'000
		වියදම	ඉතිරිය	%	වියදම	ඉතිරිය	%	වියදම	ඉතිරිය	%	වියදම	ඉතිරිය	%	
259	දිස්ත්‍රික් ලේකම් කාර්යාලය - මාතලේ	1,246,290	1,147,620	98,670	8	1,127,290	95	1,074,901	52,389	95	119,000	72,720	46,280	39
260	දිස්ත්‍රික් ලේකම් කාර්යාලය - තුඩරට්ටිය	720,806	647,939	72,867	10	702,806	90	633,495	69,311	90	18,000	14,444	3,556	20
261	දිස්ත්‍රික් ලේකම් කාර්යාලය - ගාල්ල	2,158,146	2,018,657	139,489	6	2,065,246	95	1,971,446	93,800	95	92,900	47,211	45,689	49
262	දිස්ත්‍රික් ලේකම් කාර්යාලය - මාතර	1,870,733	1,608,894	261,839	14	1,730,733	90	1,557,108	173,625	90	140,000	51,787	88,213	63
263	දිස්ත්‍රික් ලේකම් කාර්යාලය - හම්බන්තොට	3,118,000	2,892,435	225,565	7	2,882,000	96	2,770,300	111,700	96	236,000	122,136	113,864	48
264	දිස්ත්‍රික් ලේකම් කාර්යාලය - කඩවේරිය - යාපනය	1,630,784	1,572,200	58,584	4	1,579,784	96	1,521,239	58,545	96	51,000	50,961	39	0
265	දිස්ත්‍රික් ලේකම් කාර්යාලය - කඩවේරිය - මන්නාරම	638,176	469,850	168,326	26	476,536	91	433,451	43,085	91	161,640	36,399	125,241	77
266	දිස්ත්‍රික් ලේකම් කාර්යාලය - කඩවේරිය - වවුනියාව	1,057,000	1,016,512	40,488	4	1,027,095	96	989,781	37,314	96	29,905	26,731	3,174	11
267	දිස්ත්‍රික් ලේකම් කාර්යාලය - කඩවේරිය - මුලතිව්	938,000	862,418	75,582	8	904,300	92	832,156	72,144	92	33,700	30,262	3,438	10
268	දිස්ත්‍රික් ලේකම් කාර්යාලය - කඩවේරිය - කිරිනොවි	605,000	539,658	65,342	11	576,000	91	524,625	51,375	91	29,000	15,033	13,967	48
269	දිස්ත්‍රික් ලේකම් කාර්යාලය - කඩවේරිය - මඩකලපුව	2,130,077	2,040,957	89,120	4	1,837,077	96	1,768,492	68,585	96	293,000	272,465	20,535	7
270	දිස්ත්‍රික් ලේකම් කාර්යාලය - අම්පාර	4,782,000	4,583,888	198,112	4	4,711,000	96	4,523,218	187,782	96	71,000	60,670	10,330	15
271	දිස්ත්‍රික් ලේකම් කාර්යාලය - කඩවේරිය - ත්‍රිකුණාමලය	1,237,000	1,160,265	76,735	6	1,169,000	94	1,097,470	71,530	94	68,000	62,795	5,205	8
272	දිස්ත්‍රික් ලේකම් කාර්යාලය - කුරුණෑගල	3,136,024	2,994,817	141,207	5	3,078,024	97	2,973,992	104,032	97	58,000	20,825	37,175	64
273	දිස්ත්‍රික් ලේකම් කාර්යාලය - පුත්තලම	1,443,484	1,193,737	249,747	17	1,304,484	85	1,112,762	191,722	85	139,000	80,976	58,024	42
274	දිස්ත්‍රික් ලේකම් කාර්යාලය - අනුරාධපුරය	2,942,599	2,810,087	132,512	5	2,688,989	97	2,596,238	92,750	97	253,610	213,849	39,761	16
275	දිස්ත්‍රික් ලේකම් කාර්යාලය - පොළොන්නරුව	1,861,000	1,719,664	141,336	8	1,627,000	94	1,528,853	98,147	94	234,000	190,811	43,189	18
276	දිස්ත්‍රික් ලේකම් කාර්යාලය - බදුල්ල	1,598,207	1,491,622	106,585	7	1,471,207	94	1,385,379	85,828	94	127,000	106,243	20,757	16
277	දිස්ත්‍රික් ලේකම් කාර්යාලය - මාතලේ	2,113,768	2,029,178	84,590	4	1,903,768	97	1,850,040	53,728	97	210,000	179,138	30,862	15
278	දිස්ත්‍රික් ලේකම් කාර්යාලය - රත්නපුරය	1,736,193	1,481,141	255,052	15	1,466,663	96	1,410,197	56,466	96	269,530	70,944	198,586	74
279	දිස්ත්‍රික් ලේකම් කාර්යාලය - කාලුල්ල	1,948,543	1,716,532	232,011	12	1,690,222	94	1,586,599	103,623	94	258,321	129,933	128,388	50
280	වායාංගි කළමනාකරණ සහ අධීක්ෂණ දෙපාර්තමේන්තුව	101,760	82,104	19,656	19	101,760	81	82,104	19,656	81				
281	තොරතුරු සංවර්ධන දෙපාර්තමේන්තුව	14,179,750	12,023,228	2,156,522	15	9,659,750	96	9,277,857	381,893	96	4,520,000	2,745,370	1,774,630	39
282	වාරිමාර්ග දෙපාර්තමේන්තුව	15,433,000	12,429,618	3,003,382	19	4,221,520	88	3,718,925	502,595	88	11,211,480	8,710,693	2,500,787	22
283	වන සංරක්ෂණ දෙපාර්තමේන්තුව	2,716,100	2,657,736	58,364	2	1,800,100	98	1,767,612	32,488	98	916,000	890,125	25,875	3
284	වනජීවී සංරක්ෂණ දෙපාර්තමේන්තුව	2,417,000	2,294,234	122,766	5	2,157,000	96	2,078,778	78,222	96	260,000	215,456	44,544	17
285	කෘෂිකර්ම දෙපාර්තමේන්තුව	9,709,514	8,038,529	1,670,985	17	6,319,014	86	5,440,008	879,006	86	3,390,500	2,598,521	791,979	23
286	ඉඩම් කොමසාරිස් ජනරාල් දෙපාර්තමේන්තුව	651,800	562,045	89,755	14	579,800	89	518,842	60,958	89	72,000	43,203	28,797	40
287	ඉඩම් හිමිකම් නිවැරදි කිරීමේ දෙපාර්තමේන්තුව	680,000	663,727	16,273	2	668,000	98	653,023	14,977	98	12,000	10,704	1,296	11
288	මිනිස්ඒල්ල දෙපාර්තමේන්තුව	5,000,000	4,251,324	748,676	15	4,431,000	91	4,049,505	381,495	91	569,000	201,818	367,182	65
289	අපනයන කෘෂිකර්ම දෙපාර්තමේන්තුව	1,304,900	1,260,367	44,533	3	867,900	97	839,049	28,851	97	437,000	421,319	15,681	4
290	ධීර හා ජලජ සම්පත් දෙපාර්තමේන්තුව	1,690,716	1,598,197	92,519	5	969,836	93	898,599	71,237	93	720,880	699,597	21,283	3
291	වෙරළ සංරක්ෂණ දෙපාර්තමේන්තුව	713,350	563,048	150,302	21	325,000	97	314,458	10,542	97	388,350	248,590	139,760	36
292	සත්ව නිෂ්පාදන හා සෞඛ්‍ය දෙපාර්තමේන්තුව	1,669,100	1,229,567	439,533	26	802,100	90	719,743	82,357	90	867,000	509,824	357,176	41
293	රබර් සංවර්ධන දෙපාර්තමේන්තුව	1,204,698	1,085,410	119,288	10	483,698	85	412,378	71,320	85	721,000	673,032	47,968	7
294	ජාතික සත්වෝද්‍යාන දෙපාර්තමේන්තුව	764,100	682,339	81,761	11	593,100	91	538,656	54,444	91	171,000	143,683	27,317	16

පළමුවැන්න III - -2023 වර්ෂයේ වැය ශීර්ෂ අනුව වියදම් හා අයවැය ප්‍රතිපාදන පිළිබඳ සාරාංශය

ශ්‍රී ලංකා	අංකනය	එකතුව		ප්‍රභවය		ප්‍රභවය		ප්‍රභවය		මුද්‍රාණලය	මුද්‍රාණලය	මුද්‍රාණලය	මුද්‍රාණලය
		මුද්‍රාණලය	මුද්‍රාණලය	මුද්‍රාණලය	මුද්‍රාණලය	මුද්‍රාණලය	මුද්‍රාණලය						
295	පාලන දෙපාර්තමේන්තුව	265,500	243,667	21,833	8	255,600	239,350	16,250	94	9,900	4,317	5,583	56
296	ආයතන හා ආයතන පාලන දෙපාර්තමේන්තුව	157,340	134,438	22,902	15	132,440	119,378	13,062	90	24,900	15,060	9,840	40
297	සමාජ සේවා දෙපාර්තමේන්තුව	91,300	77,734	13,566	15	91,300	77,734	13,566	85				
298	මානව සම්පත්, ප්‍රති සහ සේවා දෙපාර්තමේන්තුව	179,800	169,673	10,127	6	179,800	169,673	10,127	94				
299	ලංකා ජාතික මුද්‍රාණලය දෙපාර්තමේන්තුව	74,500	50,716	23,784	32	64,500	50,716	13,784	79	10,000	0	10,000	100
300	ආයතන සමාජ සේවා දෙපාර්තමේන්තුව	427,700	147,242	280,458	66	102,900	82,137	20,763	80	324,800	65,105	259,695	80
301	සමාජ සේවා දෙපාර්තමේන්තුව	115,500	64,955	50,545	44	89,500	64,955	24,545	72	26,000	434	25,566	98
302	සමාජ සේවා දෙපාර්තමේන්තුව	23,500	19,128	4,372	19	22,900	18,810	4,090	82	600	317	283	47
303	සමාජ සේවා දෙපාර්තමේන්තුව	470,000	382,662	87,338	19	411,000	347,264	63,736	84	59,000	35,398	23,602	40
304	සමාජ සේවා දෙපාර්තමේන්තුව	515,100	431,793	83,307	16	396,300	381,574	14,726	96	118,800	50,219	68,581	58
306	ලංකා මුද්‍රාණලය දෙපාර්තමේන්තුව	51,843,300	39,739,891	12,103,409	23	29,600,000	27,842,053	1,757,947	94	22,243,300	11,897,838	10,345,462	47
307	මුද්‍රාණලය දෙපාර්තමේන්තුව	3,346,500	2,523,722	822,778	25	2,060,400	1,693,034	367,366	82	1,286,100	830,688	455,412	35
308	නැවතුම් දෙපාර්තමේන්තුව	20,000,000	17,569,595	2,430,405	12	18,200,000	16,842,652	1,357,348	93	1,800,000	726,943	1,073,057	60
309	නැවතුම් දෙපාර්තමේන්තුව	558,854	534,896	23,958	4	541,154	517,253	23,901	96	17,700	17,643	57	0
310	රජයේ සේවා දෙපාර්තමේන්තුව	341,900	228,074	113,826	33	291,500	202,486	89,014	69	50,400	25,588	24,812	49
311	ජාතික සෞඛ්‍ය සැලසුම් දෙපාර්තමේන්තුව	398,250	180,458	217,792	55	192,426	173,631	18,795	90	205,824	6,827	198,997	97
312	සමාජ සේවා දෙපාර්තමේන්තුව	68,597,000	62,224,729	6,372,271	9	65,229,000	59,476,659	5,752,341	91	3,368,000	2,748,070	619,930	18
313	මුද්‍රාණලය දෙපාර්තමේන්තුව	48,933,000	45,069,276	3,863,724	8	44,817,000	42,097,626	2,719,374	94	4,116,000	2,971,650	1,144,350	28
314	දකුණු පළාත් සභාව	51,208,000	48,141,367	2,746,633	5	47,300,000	45,665,167	1,634,833	97	3,908,000	2,796,200	1,111,800	28
315	දකුණු පළාත් සභාව	39,013,800	35,404,702	3,609,098	9	34,550,000	32,239,696	2,310,304	93	4,463,800	3,165,005	1,298,795	29
316	පළාත් සභාව	47,429,000	42,305,345	5,123,655	11	43,526,000	40,035,795	3,490,205	92	3,903,000	2,269,550	1,633,450	42
317	දකුණු පළාත් සභාව	32,515,000	27,977,077	4,537,923	14	28,331,000	24,970,427	3,360,573	88	4,184,000	3,006,650	1,177,350	28
318	දකුණු පළාත් සභාව	37,148,000	33,123,521	4,024,479	11	32,801,000	30,028,071	2,772,929	92	4,347,000	3,095,450	1,251,550	29
319	පළාත් සභාව	47,959,000	38,528,092	9,430,908	20	43,677,000	35,466,592	8,210,408	81	4,282,000	3,061,500	1,220,500	29
320	මුද්‍රාණලය දෙපාර්තමේන්තුව	19,077,100	18,615,375	461,725	2	18,690,600	18,395,237	295,363	98	386,500	220,138	166,362	43
321	නැවතුම් දෙපාර්තමේන්තුව	43,451,000	38,947,460	4,503,540	10	39,019,000	36,000,060	3,018,940	92	4,432,000	2,947,400	1,484,600	33
322	ජාතික මුද්‍රාණලය දෙපාර්තමේන්තුව	804,000	711,796	92,204	11	630,500	597,704	32,796	95	173,500	114,092	59,408	34
323	නීති කටයුතු දෙපාර්තමේන්තුව	22,900	18,625	4,275	19	22,900	18,625	4,275	81		0		
324	කළමනාකරණ විගණන දෙපාර්තමේන්තුව	67,086	58,332	8,754	13	64,736	56,644	8,092	87	2,350	1,688	662	28
325	ලංකා මුද්‍රාණලය දෙපාර්තමේන්තුව	445,350	293,368	151,982	34	75,850	71,665	4,185	94	369,500	221,703	147,797	40
326	ප්‍රජා පාලන විගණන දෙපාර්තමේන්තුව	579,850	531,538	48,312	8	569,000	523,030	45,970	92	10,850	8,508	2,342	22
327	මුද්‍රාණලය දෙපාර්තමේන්තුව	575,000	506,349	68,651	12	536,300	471,247	65,053	88	38,700	35,102	3,598	9
328	මුද්‍රාණලය දෙපාර්තමේන්තුව	584,500	567,505	16,995	3	548,212	533,352	14,861	97	36,288	34,153	2,134	6
329	නැවතුම්, නැවතුම් කළමනාකරණ දෙපාර්තමේන්තුව	827,893	439,014	388,879	47	817,923	429,683	388,240	53	9,970	9,331	639	6
331	සමාජ සේවා දෙපාර්තමේන්තුව	131,233,245	117,601,863	13,631,381	10	131,067,245	117,579,783	13,487,462	90	166,000	22,081	143,919	87
332	ජාතික ප්‍රජා පාලන දෙපාර්තමේන්තුව	1,959,600	899,968	1,062,632	54	420,600	360,669	59,931	86	1,539,000	536,298	1,002,702	65

ටපලේඛණය III - -2023 වර්ෂයේ වැය ශීර්ෂ අනුව වියදම හා අයවැය ප්‍රතිපාදන පිළිබඳ සාරාංශය

ශීර්ෂය	අංශය	එකතුව		ප්‍රතිපාදනය		ප්‍රතිපාදනය		ප්‍රතිපාදනය		ප්‍රතිපාදනය		ප්‍රතිපාදනය		ප්‍රතිපාදනය		ප්‍රතිපාදනය		ප්‍රතිපාදනය		රු.'000
		වියදම	ඉතිරිය	%	වියදම	ඉතිරිය	%	වියදම	ඉතිරිය	%	වියදම	ඉතිරිය	%	වියදම	ඉතිරිය	%	වියදම	ඉතිරිය	%	
333	කොමිස්ට්‍රේට්ස් ජනරාල් කාර්යාලය	47,197	1,541	3	45,342	1,434	97	43,908	1,434	97	1,855	1,748	107	1,855	1,748	107	1,855	1,748	107	6
334	බහුකාර්ය සංවර්ධන කාර්යසාධක බලකා දෙපාර්තමේන්තුව	9,862,550	1,190,832	12	9,807,550	1,164,479	88	8,643,071	1,164,479	88	55,000	28,647	26,353	55,000	28,647	26,353	55,000	28,647	26,353	48
335	ජාතික අධ්‍යාපන කොමිෂන් සභාව	78,000	10,944	14	67,000	6,625	90	60,375	6,625	90	11,000	6,680	4,320	11,000	6,680	4,320	11,000	6,680	4,320	39
336	වෙළඳ නාමික ලේකම් කාර්යාලය	127,970	2,553	2	117,300	1,562	99	115,738	1,562	99	10,670	9,679	991	10,670	9,679	991	10,670	9,679	991	9
337	කුරුඳු කර්මාන්ත සංවර්ධන දෙපාර්තමේන්තුව	200,000	163,538	82	75,000	68,253	9	6,747	68,253	9	125,000	29,714	95,286	125,000	29,714	95,286	125,000	29,714	95,286	76
	එකතුව	17,675,999,000	7,001,666,799		5,200,817,030	4,771,430,882	91	4,729,386,148	4,771,430,882	91	12,475,181,970	5,944,946,053	6,530,235,917	12,475,181,970	5,944,946,053	6,530,235,917	12,475,181,970	5,944,946,053	6,530,235,917	

පළමුවන කොටස IV - බැඳීම හා බැරකම් පිළිබඳ ප්‍රකාශන - 2023

ශීර්ෂය	අමාත්‍යාංශය/දෙපාර්තමේන්තුව	ප්‍රකාරවර්තක		මූලධන		එකතුව	
		බැඳීම වේගය	බැරකම් වේගය	බැඳීම වේගය	බැරකම් වේගය	බැඳීම වේගය	බැරකම් වේගය
1	අතිරේක ජනාධිපති	-	1,846,459	5,355	105,694,658	5,355	107,541,116
2	අමාත්‍යාංශ කාර්යාලය	-	3,203,772	-	773,335	-	3,977,107
4	පරිමාදිකරණවල විනිශ්චයකාරවරු	-	13,164	-	-	-	13,164
5	අමාත්‍යාංශ මණ්ඩල කාර්යාලය	-	3,307,037	-	175,000	-	3,482,037
11	මුදල් කොමිෂන් සභා කාර්යාලය	-	1,038,028	-	-	-	1,038,028
13	ශ්‍රී ලංකා මහලු නිමකම් කොමිෂන් සභාව	-	526,545	-	-	-	526,545
16	පාරිථිකමේතුව	-	22,412,346	-	1,370,465	-	23,782,811
17	පාරිථිකමේතුවේ සහායකතාවයෙන් කාර්යාලය	-	30,270	-	2,109,370	-	2,139,640
18	පාරිථිකමේතුවේ ආණ්ඩු පක්ෂයේ ප්‍රධාන සාමාජිකයන්ගෙන් කාර්යාලය	-	96,860	-	-	-	96,860
20	මුද්‍රාපිටිකරණ කොමිෂන් සභාව	-	1,318,915	-	-	-	1,318,915
21	ජාතික විද්‍යාල කාර්යාලය	-	-	4,883,000	-	4,883,000	-
22	පරිපාලන කටයුතු පිළිබඳ පාරිථිකමේතුව කොමසාරිස් කාර්යාලය	-	567,502	-	-	-	567,502
25	සීමා නිර්ණය කොමිෂන් සභාව	-	7,895	-	-	-	7,895
101	බුද්ධිමත්ත, ආරම්භික හා සංස්කෘතික කටයුතු අමාත්‍යාංශය	-	12,537,371	-	25,893,593	-	38,430,964
102	මුදල් අමාත්‍යාංශය	-	15,225,821	14,392,010	-	14,392,010	15,225,821
103	ආරක්ෂක අමාත්‍යාංශය	-	12,927,426	-	177,851,140	-	190,778,565
105	ජනමාධ්‍ය අමාත්‍යාංශය	650,769	355,526,307	17,060	34,405,952	667,829	389,932,259
110	අධිකරණ අමාත්‍යාංශය	-	790,813	5,536,593	350,137	5,536,593	1,140,950
111	සෞඛ්‍ය අමාත්‍යාංශය	5,436,789,839	390,086,794	82,858,148	217,869,766	5,519,647,987	607,956,560
112	විදේශ අමාත්‍යාංශය	-	215,210,028	-	8,177,205	-	223,387,233
116	වෙළෙඳ අමාත්‍යාංශය	-	1,780,335	-	12,197	-	1,792,532
117	මහාමාර්ග අමාත්‍යාංශය	255,322	2,095,451	16,305,339,704	70,952,018,413	16,305,595,026	70,954,113,863
118	කෘෂිකර්ම අමාත්‍යාංශය	93,773,793	2,521,412,147	1,703,028,723	886,755,843	1,796,802,515	3,408,167,990
119	විදුලිබල අමාත්‍යාංශය	-	1,755,620	-	-	-	1,755,620
122	ඉඩම් අමාත්‍යාංශය	-	2,104,232	-	54,041,966	-	56,146,198
123	නගරීය සංවර්ධන හා නිවාස අමාත්‍යාංශය	-	10,902,428	17,214,257	698,416,813	17,214,257	709,319,241
126	අධ්‍යාපන අමාත්‍යාංශය	165,409	3,659,948,671	310,026	919,903,959	475,435	4,579,852,630
130	රාජ්‍ය සේවා, පළාත් සභා හා පළාත් පාලන අමාත්‍යාංශය	4,492,985	37,808,130	350,658,620	23,608,011	355,151,605	61,416,142
135	වැවිලි අමාත්‍යාංශය	-	3,498,183	-	1,172,307	-	4,670,491
149	කර්මාන්ත අමාත්‍යාංශය	-	5,249,950	-	20,609,743	-	25,859,693
151	විවර අමාත්‍යාංශය	-	2,005,845	250,000	600,000	250,000	2,605,845
160	පරිසර අමාත්‍යාංශය	-	3,782,001	-	7,703,099	-	11,485,100
161	වනජීවී හා වන සංරක්ෂණ අමාත්‍යාංශය	-	2,151,258	-	-	-	2,151,258
166	ජලසම්පාදන අමාත්‍යාංශය	-	994,970	-	577,898,120	-	578,893,089
171	කන්නා, ළමා කටයුතු සහ සමාජ බලගැන්වීම් අමාත්‍යාංශය	-	21,709,327	-	582,354	-	22,291,681

පටුපෙට්ලිකය IV - බැඳීම හා බැරකම් පිළිබඳ ප්‍රකාශය - 2023

ශීර්ෂය	අමාත්‍යාංශය/දෙපාර්තමේන්තුව	ප්‍රකරශණය		මුළු වන		එකතුව	
		බැඳීම වේගය	බැරකම් වේගය	බැඳීම වේගය	බැරකම් වේගය	බැඳීම වේගය	බැරකම් වේගය
176	වර්ග හා නාවික අමාත්‍යාංශය	1,486,815	-	344,500	-	1,831,315	-
186	තාක්ෂණ අමාත්‍යාංශය	-	3,522,107,628	-	31,924,976	-	3,554,032,604
187	ආයෝජන ප්‍රවර්ධන අමාත්‍යාංශය	-	1,878,624	-	137,808,819	-	139,687,443
189	මහජන ආරක්ෂක අමාත්‍යාංශය	-	190,893,259	-	130,752,913	-	321,646,173
193	කම්කරු අමාත්‍යාංශය	-	5,003,982	-	3,751,372	-	8,755,354
194	තරුණ හා ක්‍රීඩා අමාත්‍යාංශය	-	10,122,638	-	74,111,611	-	84,234,250
198	වාරිමාර්ග අමාත්‍යාංශය	-	1,893,361	38,847,287	208,727,951	38,847,287	210,621,312
201	බෞද්ධ කටයුතු දෙපාර්තමේන්තුව	-	4,137,565	-	969,405	-	5,106,970
202	මුස්ලිම් ආගමික හා සංස්කෘතික කටයුතු දෙපාර්තමේන්තුව	-	-	-	789,330	-	789,330
203	ක්‍රිස්තියානි ආගමික කටයුතු දෙපාර්තමේන්තුව	-	147,836	-	1,043,379	-	1,191,215
204	හින්දු ආගමික හා සංස්කෘතික කටයුතු දෙපාර්තමේන්තුව	-	64,190	-	763,131	-	827,321
205	මහා භාරතාර දෙපාර්තමේන්තුව	-	213,624	-	959,060	-	1,172,684
206	සංස්කෘතික කටයුතු දෙපාර්තමේන්තුව	-	3,304,638	-	836,434	-	4,141,072
207	පුරාවිද්‍යා දෙපාර්තමේන්තුව	-	7,323,481	-	4,155,530	-	11,479,011
208	ජාතික නොකුකාගාර දෙපාර්තමේන්තුව	-	-	-	770,368	-	770,368
209	ජාතික ලේඛනාගාරක කටයුතු දෙපාර්තමේන්තුව	-	-	-	808,670	-	808,670
210	ප්‍රවාහන දෙපාර්තමේන්තුව	28,500	5,476,370	69,474	7,070,876	97,974	12,547,246
211	රජයේ මුද්‍රණ දෙපාර්තමේන්තුව	-	66,175,985	-	7,642,926	-	73,818,911
212	විභාග දෙපාර්තමේන්තුව	-	142,317	-	-	-	142,317
213	ආයතන ප්‍රකාශන දෙපාර්තමේන්තුව	-	316,093	-	8,200,560	-	8,516,653
215	කාර්මික අධ්‍යාපන හා පුහුණු කිරීමේ දෙපාර්තමේන්තුව	-	4,509,625	-	973,447	-	5,483,072
216	සමාජ සේවා දෙපාර්තමේන්තුව	-	6,579,796	-	553,982	-	7,133,778
217	පරිවහන හා මාර්ගීකරණ සේවා දෙපාර්තමේන්තුව	-	174,000	-	-	-	174,000
219	ක්‍රීඩා සංවර්ධන දෙපාර්තමේන්තුව	-	56,274,837	-	57,499,864	-	113,774,701
220	ආයුර්වේද දෙපාර්තමේන්තුව	-	14,023,466	-	849,195	-	14,872,661
221	කම්කරු දෙපාර්තමේන්තුව	-	6,235,461	-	-	-	6,235,461
222	ශ්‍රී ලංකා යුද හමුදාව	-	-	-	200,308,694	-	200,308,694
223	ශ්‍රී ලංකා නාවික හමුදාව	-	68,715,359	-	30,889,692	-	99,605,051
224	ශ්‍රී ලංකා ගුවන් හමුදාව	-	1,045,659,298	-	542,063,546	-	1,587,722,844
225	පොලීස් දෙපාර්තමේන්තුව	-	222,922,828	6,269,750	110,160,613	40,670,958	333,083,441
227	පුද්ගලයින් ලියාපදිංචි කිරීමේ දෙපාර්තමේන්තුව	-	6,912,239	-	-	-	6,912,239
229	නීතිපති දෙපාර්තමේන්තුව	-	4,726,263	-	4,500	-	4,730,763
230	නීති කෙටුම්පත් සම්පාදන දෙපාර්තමේන්තුව	-	1,496,095	-	-	-	1,496,095
232	බන්ධනාගාර දෙපාර්තමේන්තුව	343,230	2,343,801,467	112,500	51,559,872	455,730	2,395,361,339
233	රජයේ රූප පරීක්ෂක දෙපාර්තමේන්තුව	-	23,326,166	-	85,589,829	-	108,915,994
234	ශ්‍රේෂ්ඨාධිකරණයේ රෙජිස්ට්‍රාර්	-	571,478	-	-	-	571,478

පළමුවැන්න IV - බැඳීම හා බැරකම් පිළිබඳ ප්‍රකාශය - 2023

ශීර්ෂය	අමාත්‍යාංශය/දෙපාර්තමේන්තුව	බැඳීම වේගය	ප්‍රකාරවර්ගය	බැරකම් වේගය	මූලධර්මය	බැරකම් වේගය	වකලාව	බැරකම් වේගය
236	රාජ්‍ය භාෂා දෙපාර්තමේන්තුව	-	-	11,013,476	-	613,200	-	11,626,676
237	ජාතික ක්‍රමසම්පාදන දෙපාර්තමේන්තුව	-	-	612,971	4,071,559	70,000	4,071,559	682,971
238	රාජ්‍ය මූල්‍ය ප්‍රතිපත්ති දෙපාර්තමේන්තුව	-	-	1,267,190	-	215,460	-	1,482,650
240	ජාතික අපවැය දෙපාර්තමේන්තුව	-	-	2,190,848	-	899,000	-	3,089,848
241	රාජ්‍ය ව්‍යාපාර දෙපාර්තමේන්තුව	-	-	894,401	-	21,300,000	-	22,194,401
242	කළමනාකරණ සේවා දෙපාර්තමේන්තුව	-	-	574,380	-	-	-	574,380
243	සංවර්ධන මූල්‍ය දෙපාර්තමේන්තුව	-	-	273,228,226	-	-	-	273,228,226
244	වෙළඳ සහ ආයෝජන ප්‍රතිපත්ති දෙපාර්තමේන්තුව	-	-	129,779	-	-	-	129,779
245	රාජ්‍ය මුදල් දෙපාර්තමේන්තුව	-	-	83,100	-	-	-	83,100
246	දේශීය ආදායම් දෙපාර්තමේන්තුව	-	-	78,822,395	-	101,877	-	78,924,272
247	ශ්‍රී ලංකා රේගුව	-	-	141,397,449	-	1,293,555	-	142,691,004
248	පුරාබදු දෙපාර්තමේන්තුව	-	-	11,946,638	-	95,680	-	12,042,318
249	භාණ්ඩාගාර මෙහෙයුම් දෙපාර්තමේන්තුව	-	-	84,872	-	-	-	84,872
250	රාජ්‍ය ගිණුම් දෙපාර්තමේන්තුව	-	-	228,381	-	-	-	228,381
251	තක්සේරු දෙපාර්තමේන්තුව	-	-	373,655	-	12,075	-	385,730
252	ජනලේඛන හා සංඛ්‍යාලේඛන දෙපාර්තමේන්තුව	-	-	2,566,830	-	10,746,960	-	13,313,790
253	විශ්‍රාම වැටුප් දෙපාර්තමේන්තුව	-	-	125,832,757	-	-	-	125,832,757
254	රෙජිස්ට්‍රාර් ජනරාල් දෙපාර්තමේන්තුව	-	-	-	-	870,000	-	870,000
255	දිස්ත්‍රික් ලේකම් කාර්යාලය - කොළඹ	-	-	12,600,213	-	-	-	12,600,213
256	දිස්ත්‍රික් ලේකම් කාර්යාලය - ගම්පහ	-	-	9,847,215	-	62,827,410	-	72,674,625
257	දිස්ත්‍රික් ලේකම් කාර්යාලය - කළුතර	-	-	647,965	-	-	-	647,965
258	දිස්ත්‍රික් ලේකම් කාර්යාලය - මහනුවර	-	-	2,462,865	-	-	-	2,462,865
259	දිස්ත්‍රික් ලේකම් කාර්යාලය - මාතලේ	-	-	355,061	-	-	-	355,061
260	දිස්ත්‍රික් ලේකම් කාර්යාලය - නුවරඑළිය	-	-	4,135,568	-	-	-	4,135,568
261	දිස්ත්‍රික් ලේකම් කාර්යාලය - ගාල්ල	-	-	4,456,211	-	-	-	4,456,211
262	දිස්ත්‍රික් ලේකම් කාර්යාලය - මාතර	-	-	15,393	-	2,304,446	-	2,319,839
263	දිස්ත්‍රික් ලේකම් කාර්යාලය - හම්බන්තොට	-	-	-	-	13,756,934	-	13,756,934
265	දිස්ත්‍රික් ලේකම් කාර්යාලය - කවච්චේරිය - මන්නාරම	-	-	949,567	-	-	-	949,567
266	දිස්ත්‍රික් ලේකම් කාර්යාලය - කවච්චේරිය - වවුනියාව	-	-	759,258	-	-	-	759,258
270	දිස්ත්‍රික් ලේකම් කාර්යාලය - අම්පාර	-	-	2,197,915	-	150,900	-	2,348,815
272	දිස්ත්‍රික් ලේකම් කාර්යාලය - කුරුණෑගල	-	-	873,328	-	-	-	873,328
273	දිස්ත්‍රික් ලේකම් කාර්යාලය - පුත්තලම	-	-	1,329,213	-	-	-	1,329,213
274	දිස්ත්‍රික් ලේකම් කාර්යාලය - අනුරාධපුරය	-	-	1,159,672	-	-	-	1,159,672
277	දිස්ත්‍රික් ලේකම් කාර්යාලය - මොණරාගල	-	-	592,932	-	13,137,952	-	13,730,884
279	දිස්ත්‍රික් ලේකම් කාර්යාලය - කෑගල්ල	-	-	585,141	-	-	-	585,141
280	ව්‍යාපෘති කළමනාකරණ සහ අධීක්ෂණ දෙපාර්තමේන්තුව	-	-	670,835	-	-	-	670,835

ටපලේඛණය IV - බැඳීම හා බැරකම් පිළිබඳ ප්‍රකාශය - 2023

ශීර්ෂය	අමාත්‍යාංශය/දෙපාර්තමේන්තුව	ප්‍රකරණය		මූලධන		එකතුව	
		බැඳීම වේගය	බැරකම් වේගය	බැඳීම වේගය	බැරකම් වේගය	බැඳීම වේගය	බැරකම් වේගය
281	ගොවිජන සංවර්ධන දෙපාර්තමේන්තුව	13,013,566	7,730,512	153,666,596	138,837,094	166,680,163	146,567,606
282	වාණිජමය සංවර්ධන දෙපාර්තමේන්තුව	-	4,219,705	421,749	66,334,280	421,749	70,553,985
284	වනජීවී සංරක්ෂණ දෙපාර්තමේන්තුව	-	771,251	-	-	-	771,251
285	කෘෂිකර්ම දෙපාර්තමේන්තුව	-	-	-	93,333,500	-	93,333,500
286	ඉඩම් කොමසාරිස් ජනරාල් දෙපාර්තමේන්තුව	-	4,661,114	-	1,564,338	-	6,225,452
287	ඉඩම් හිමිකම් නිරවුල් කිරීමේ දෙපාර්තමේන්තුව	-	482,278	-	-	-	482,278
288	මිනිස්සැරු දෙපාර්තමේන්තුව	714,456	7,571,808	12,500	4,030,985	726,956	11,602,793
290	විවර හා ජලජ සම්පත් දෙපාර්තමේන්තුව	-	2,315,284	-	78,100	-	2,393,384
293	රබර් සංවර්ධන දෙපාර්තමේන්තුව	-	-	-	43,894,480	-	43,894,480
294	ජාතික සත්වෝද්‍යාන දෙපාර්තමේන්තුව	-	935,948	-	2,156,308	-	3,092,256
295	වාණිජ දෙපාර්තමේන්තුව	-	2,029,922	-	-	-	2,029,922
296	ආනයන හා අපනයන පාලන දෙපාර්තමේන්තුව	-	2,330,979	-	-	-	2,330,979
300	ආහාර කොමසාරිස් දෙපාර්තමේන්තුව	-	1,548,546	-	-	-	1,548,546
301	සමුපකාර සංවර්ධන දෙපාර්තමේන්තුව	-	2,257,649	-	-	-	2,257,649
302	සමුපකාර සේවා කොමිෂන් සභාව	-	22,471	-	-	-	22,471
304	කාලගුණ විද්‍යා දෙපාර්තමේන්තුව	-	610,639	-	88,000	-	698,639
307	මෝටර් රථ ප්‍රවාහන දෙපාර්තමේන්තුව	-	156,572,456	-	64,645,123	-	221,217,579
308	තැපැල් දෙපාර්තමේන්තුව	-	9,545,729	-	21,064,323	-	30,610,052
309	ගොඩනැගිලි දෙපාර්තමේන්තුව	-	1,298,754	-	-	-	1,298,754
310	රජයේ කර්මාන්ත ශාලාව	-	3,243,131	-	6,622,875	-	9,866,005
311	ජාතික භෞතික සැලසුම් දෙපාර්තමේන්තුව	-	183,700	-	-	-	183,700
320	පිටිල් ආරක්ෂක දෙපාර්තමේන්තුව	610,896	123,899,657	337,235	19,776,061	948,131	143,675,718
322	ජාතික රැහිලි උද්‍යාන දෙපාර්තමේන්තුව	-	14,223,590	-	-	-	14,223,590
324	කළමනාකරණ විගණන දෙපාර්තමේන්තුව	-	500,197	-	-	-	500,197
327	ඉඩම් පරිහරණ ප්‍රතිපත්ති සැලසුම් දෙපාර්තමේන්තුව	-	1,922,551	-	11,171	-	1,933,722
328	මිනිස්බල හා රැකිරීම් දෙපාර්තමේන්තුව	-	40,675	-	5,912	-	46,587
329	තොරතුරු තාක්ෂණ කළමනාකරණ දෙපාර්තමේන්තුව	-	1,891,142	-	-	-	1,891,142
331	සමාජීය සංවර්ධන දෙපාර්තමේන්තුව	-	11,438,200	-	1,500	-	11,439,700
332	ජාතික ප්‍රජා ජල සැපයුම් දෙපාර්තමේන්තුව	-	-	-	339,700	-	339,700
333	කොම්ප්‍රවුල්ස් ජනරාල් කාර්යාලය	-	559,295	-	12,000	-	571,295
334	බහුකාර්ය සංවර්ධන කාර්යාලය	-	38,954,322	-	-	-	38,954,322
337	කුරුල්ල කර්මාන්ත සංවර්ධන දෙපාර්තමේන්තුව	-	176,410	-	4,724,068	-	4,900,478
මුළු එකතුව		5,586,726,786	16,035,825,478	18,688,646,648	77,015,449,258	24,275,373,634	93,051,274,736

පමාලේඛනය V

පළාත් සභා ආදායම් සහ වියදම් ප්‍රකාශය - 2023

වර්ගය	බැඳිකාණිත	මධ්‍යම	දකුණු	පැතුරු	පළාත වසම්	පැතුරු මැද	ලංච	සබරගමුව	නැගෙනහිර	එකතුව	රු.
මුළු ආදායම	43,264,129,538	5,692,352,982	8,046,602,005	4,378,279,268	10,141,422,687	3,513,990,729	2,618,080,571	4,663,092,450	3,362,009,000	85,679,959,231	
පුනරාවර්තන වියදම	87,919,505,369	48,294,914,636	50,575,891,494	34,064,023,753	47,203,660,665	27,550,888,270	32,740,599,218	39,604,530,048	39,068,679,637	407,022,693,090	
ප්‍රාග්ධන වියදම	8,430,359,440	2,737,437,253	2,841,155,674	3,483,204,084	3,753,270,142	4,128,397,683	2,863,892,924	2,207,251,981	3,067,716,030	33,492,685,211	
මුළු වියදම	96,349,864,809	51,032,351,889	53,417,047,168	37,547,227,838	50,956,930,807	31,679,285,954	35,604,492,142	41,811,782,029	42,136,395,667	440,515,378,301	

පෙළඳිංකය VI

2023 වර්ෂය තුළ ලබා දී ඇති විදේශ ණය හරහා ජනනය කරන ලද වත්කම් ප්‍රකාශය

අමාත්‍යාංශය/ දෙපාර්තමේන්තුව/ පළාත් සභාව	ව්‍යාපෘතියේ නම	මූලාකරණය සම්මත වැය විස්තරය	2023 වර්ෂය සඳහා මුළු විදේශීය		වත්කම් ජනනය කිරීම සඳහා ලබාදුන් ණය		වත්කම් ජනනය ව්‍යාපෘති සඳහා ලබාදුන් ලද ණය/වැඩිකිරීම් ණය
			රු.	රු.	ප්‍රාග්ධනීක කරන ලද රු./කෙටියෙන් යන වැඩ	රු.	රු.
මුදල්, ආර්ථික ස්ථායීකරණ සහ ජාතික ප්‍රතිපත්ති අමාත්‍යාංශය	සමාජ ආරක්ෂණ ජාල ව්‍යාපෘතිය	102-2-3-1-2106-0/12	786,712,391	16,607,288		770,105,104	
	මුදල්, ආර්ථික ස්ථායීකරණ සහ ජාතික ප්‍රතිපත්ති අමාත්‍යාංශය	102-2-3-2-2509-29/12	17,112,467			17,112,467	
		102-2-3-2-2509-30/12	245,192,216			245,192,216	
		102-2-3-2-2509-37/12	2,953,841			2,953,841	
ජාතික ක්‍රමසම්පාදන දෙපාර්තමේන්තුව	හරිදි අවශ්‍යතා ප්‍රතිචාර දැක්වීමේ උපාංග - ලෝක බැංකු අරමුදල් සහිත අයෝජන ව්‍යාපෘතිවල	237-01-01-18-2509-0/12	4,769,397,086	1,862,522,399		2,906,874,687	
	හරිදි අවශ්‍යතා ප්‍රතිචාර දැක්වීමේ උපාංග - ලෝක බැංකු අරමුදල් සහිත අයෝජන ව්‍යාපෘති	237-1-1-19-2302-0/12	2,114,353,125			2,114,353,125	
	ආහාර සුරක්ෂිතතාව හා විවෘතභාවය ප්‍රතිසාධන හරිදි ආධාර ව්‍යාපෘති - ඇසියානු සංවර්ධන බැංකුව	237-1-1-20-1501-30/12	1,533,200,000	105,310		1,533,200,000	
		237-1-1-20-2202-0/12	105,310			105,310	
සෞඛ්‍ය සේවාවන්, පුළුල් කිරීමේ ව්‍යාපෘති - ඇසියානු සංවර්ධන බැංකුව	ප්‍රතිසාධන ව්‍යාපෘතිය සඳහා ප්‍රතිචාරකමක කොට්ඨාස 19 වන්නේ - වෙරළ තීරයේ ප්‍රතිචාර සංවර්ධනය	237-1-1-20-1501-32/12	1,424,062,928			1,424,062,928	
		237-1-1-20-2509-0/12	2,640,208,407			2,640,208,407	
		111-2-13-147-2001-0/12	428,485,503			428,485,503	
		111-2-13-147-2103-0/12	60,590,936		60,590,936		
සෞඛ්‍ය සේවාවන්, පුළුල් කිරීමේ ව්‍යාපෘති - ඇසියානු සංවර්ධන බැංකුව	ප්‍රතිසාධන ව්‍යාපෘතිය සඳහා ප්‍රතිචාරකමක කොට්ඨාස 19 වන්නේ - වෙරළ තීරයේ ප්‍රතිචාර සංවර්ධනය	111-2-13-147-2509-0/12	234,048,076			234,048,076	
		111-2-13-168-2102-0/12	38,492,401		38,492,401		
		111-2-13-168-2103-0/12	119,029,556		119,029,556		
		111-2-13-168-2104-0/12	478,175,545		478,175,545		
සෞඛ්‍ය සේවාවන්, පුළුල් කිරීමේ ව්‍යාපෘති - ඇසියානු සංවර්ධන බැංකුව	කොට්ඨාස 19 ප්‍රතිසාධන වත්තන් ව්‍යාපෘතිය - ඇසියානු සංවර්ධන බැංකුව	111-2-13-168-2509-0/12	323,704,167			323,704,167	
		111-2-13-177-2509-0/12	235,671,042			235,671,042	
		111-2-13-178-2001-0/12	312,864,570			312,864,570	
		111-2-13-178-2103-0/12	858,568,039		858,568,039		
සෞඛ්‍ය සේවාවන්, පුළුල් කිරීමේ ව්‍යාපෘති - ඇසියානු සංවර්ධන බැංකුව	සෞඛ්‍ය සේවාවන්, පුළුල් කිරීමේ ව්‍යාපෘති - ඇසියානු සංවර්ධන බැංකුව	111-2-13-3-2001-0/12	129,852,308			129,852,308	
		111-2-13-3-2102-0/12	108,541,808			108,541,808	
		111-2-13-3-2103-0/12	184,995,163			184,995,163	
		111-2-13-3-2104-0/12	16,634,743			16,634,743	
සෞඛ්‍ය සේවාවන්, පුළුල් කිරීමේ ව්‍යාපෘති - (ශ්‍රී ලංකා රජය/ලෝක බැංකුව)	ප්‍රාථමික සෞඛ්‍ය සේවාවන්, පුළුල් කිරීමේ ව්‍යාපෘති - (ශ්‍රී ලංකා රජය/ලෝක බැංකුව)	111-2-13-3-2106-0/12	4,715,470			4,715,470	
		111-2-13-3-2401-0/12	410,710,124			410,710,124	
		111-2-13-3-2506-0/12	2,998,267			2,998,267	
		111-2-13-3-2507-0/12	1,706,192			1,706,192	

ප්‍රවේශය VI

2023 වර්ෂය තුළ ලබා දී ඇති විදේශ ණය හරහා ජනනය කරන ලද වත්කම් ප්‍රකාශය

අමාත්‍යාංශය/ දෙපාර්තමේන්තුව/ පළාත් සභාව	ව්‍යාපෘතියේ නම	මූලාකරණය සමඟ වැය විස්තරය	2023 වර්ෂය සඳහා මුළු විශදම්		වත්කම් ජනනය කිරීම සඳහා ලබාදුන් ණය		වත්කම් ජනනය නොකරන ලද ව්‍යාපෘති සඳහා ලබාදෙන ලද ණය/වැඩසටහන් ණය	
			රු.	රු.	ප්‍රාග්ධනීක කරන ලද	රු.	ප්‍රාග්ධනීක නොකරන ලද/කෙරියෙන යන වැඩ	රු.
සෞඛ්‍ය අමාත්‍යාංශය	ප්‍රාථමික සෞඛ්‍යාධිකාරක පද්ධති සවිමත් කිරීමේ ව්‍යාපෘති - (ශ්‍රී ලංකා රජය/ලෙක් වැ.කුව)	111-2-13-3-2509-38/12	94,054,194					94,054,194
		111-2-13-3-2509-39/12	117,779,180					117,779,180
	විශේෂිත මානා හා ළමා රෝහලක් ලෙස කළුතර දිස්ත්‍රික් රෝහල සංවර්ධනය කිරීම	111-2-13-61-2103-0/12	1,457,583,404		1,457,583,404			
	රජ්‍ය මානව නීතිගත සංස්ථාව සඳහා වෛද්‍ය සැපයුම් මිලදී ගැනීම	111-2-25-01-1204-0/12	25,545,272,850					25,545,272,850
	අන්තර්ගතීකරණ සම්බන්ධිත සංවර්ධන ව්‍යාපෘතිය	117-2-4-58-2102-0/12	2,271,959		2,271,959			
	අන්තර්ගතීකරණ සම්බන්ධිත සංවර්ධන ව්‍යාපෘතිය	117-2-4-58-2506-0/12	7,806,058,422			7,806,058,422		
	සෞඳි අරමුදල යටතේ වූ මාර්ග ජාල සංවර්ධන ව්‍යාපෘතිය	117-2-4-29-2506-0/12	211,276,760			211,276,760		
	මහලක් අරමුදල යටතේ වූ මාර්ග ජාල සංවර්ධන ව්‍යාපෘතිය	117-2-4-31-2506-0/12	419,069,705			419,069,705		
	මහලක් අරමුදල යටතේ වූ කොළඹ ජාතික මහාමාර්ග සංවර්ධන හා පුනරුත්ථාපන ව්‍යාපෘතිය	117-2-4-32-2506-0/12	720,999,369			720,999,369		
	මහලක් අරමුදල යටතේ වූ බස්නාහිර පළාත් මාර්ග සංවර්ධන ව්‍යාපෘතිය	117-2-4-40-2506-0/12	492,955,209			492,955,209		
ප්‍රවාහන හා මහාමාර්ග අමාත්‍යාංශය	මහලක් අරමුදල යටතේ වූ රත්වැන සිට පුරියකන්ද දක්වා ඒ 017 මාර්ග කොටස පුනරුත්ථාපන ව්‍යාපෘතිය	117-2-4-56-2506-0/12	2,529,190,888			2,529,190,888		
	වරාය පිවිසුම් අධිකාරී මාර්ගය (3716 SRI)	117-2-3-16-2106-0/12	18,330,732			18,330,732		
	වරාය පිවිසුම් අධිකාරී මාර්ගය (3716 SRI)	117-2-3-16-2506-0/12	20,005,132,202			20,005,132,202		
	ප්‍රවාහන ව්‍යාපෘති සූදානම් කිරීමේ පහසුකම් බදුල්ල-වෙන්නකලට මාර්ගය වැඩිදියුණු කිරීමේ ව්‍යාපෘතිය	117-2-4-47-2506-0/12	10,537,497			10,537,497		
	බදුල්ල-වෙන්නකලට මාර්ගය වැඩිදියුණු කිරීමේ ව්‍යාපෘතිය	117-2-4-23-2506-0/12	445,264,892			445,264,892		
	බදුල්ල-වෙන්නකලට මාර්ගය වැඩිදියුණු කිරීමේ ව්‍යාපෘතිය	117-2-4-41-2506-0/12	1,579,504,381			1,579,504,381		
	මහනුවර බහුවිධ ප්‍රවාහන පර්යන්ත සංවර්ධන ව්‍යාපෘතිය	117-2-4-41-2506-0/14	41,800,000			41,800,000		
	මහනුවර බහුවිධ ප්‍රවාහන පර්යන්ත සංවර්ධන ව්‍යාපෘතිය	117-2-4-60-2102-0/12	6,026,629		6,026,629			
	මහනුවර බහුවිධ ප්‍රවාහන පර්යන්ත සංවර්ධන ව්‍යාපෘතිය	117-2-4-60-2506-0/12	45,462,164			45,462,164		
	ඒකාබද්ධ මාර්ග ආයෝජන ව්‍යාපෘතිය (I මාර්ග II)	117-2-4-44-2506-16/12	5,759,738,751			5,759,738,751		
ප්‍රවාහන සම්බන්ධිත සහ වත්කම් කළමනාකරණ ව්‍යාපෘතිය	දෙවන ඒකාබද්ධ මාර්ග ආයෝජන ව්‍යාපෘතිය (මාර්ග II)	117-2-4-44-2506-17/12	389,769,552			389,769,552		
	ප්‍රවාහන සම්බන්ධිත සහ වත්කම් කළමනාකරණ ව්‍යාපෘතිය	117-2-4-48-2506-0/12	409,820,647			409,820,647		
			136,739,108		136,739,108			

පටලේඛණය VI

2023 වර්ෂය තුළ ලබා දී ඇති විදේශ ණය හරහා ජනනය කරන ලද වත්කම් ප්‍රකාශය

අමාත්‍යාංශය/ දෙපාර්තමේන්තුව/ පළාත් සභාව	ව්‍යාපෘතියේ නම	මූලාකරණය සම්මත වැය විස්තරය	2023 වර්ෂය සඳහා මුළු විදේශ මුදල		වත්කම් ජනනය කිරීම සඳහා ලබාදුන් ණය ප්‍රාග්ධනීක කාරක ලද		වත්කම් ජනනය කළ හැකි ප්‍රාග්ධනීක කාරක ලද		වත්කම් ජනනය කළ හැකි ප්‍රාග්ධනීක කාරක ලද
			රු.	රු.	රු.	රු.	රු.	රු.	
ප්‍රවාහන හා මහාමාර්ග අමාත්‍යාංශය	ප්‍රවාහන සම්බන්ධිත සහ වත්කම් කළමනාකරණ ව්‍යාපෘතිය	117-2-4-48-2102-0/12	3,307,424	3,307,424	3,307,424				
	ප්‍රවාහන සම්බන්ධිත සහ වත්කම් කළමනාකරණ ව්‍යාපෘතිය	117-2-4-48-2103-0/12	530,108,681	530,108,681	530,108,681				
	ප්‍රවාහන සම්බන්ධිත සහ වත්කම් කළමනාකරණ ව්‍යාපෘතිය	117-2-4-48-2106-0/12	97,193,889	97,193,889	97,193,889				
	ප්‍රවාහන හා මහාමාර්ග අමාත්‍යාංශය	117-2-27-3-2101-0/12	698,973,024	698,973,024	698,973,024				
	ප්‍රවාහන සම්බන්ධිත සහ වත්කම් කළමනාකරණ ව්‍යාපෘතිය	117-2-26-4-2104-0/12	6,041,107,251	6,041,107,251	6,041,107,251				
වරාය හා නාවික අමාත්‍යාංශය	වරාය විවිෂ්ට අධිකාරී මාර්ග ව්‍යාපෘතිය - නව වැඩමුළු ගොඩනැගිලි සංකීර්ණයක් ඉදිකිරීම	117-2-26-3-2104-0/12	45,463,299	45,463,299	45,463,299				
	වරාය විවිෂ්ට අධිකාරී මාර්ග ව්‍යාපෘතිය - නව වැඩමුළු ගොඩනැගිලි සංකීර්ණයක් ඉදිකිරීම	176-2-4-24-2506-0/12	1,100,891,481.24	1,100,891,481.24	1,100,891,481.24				
	වරාය විවිෂ්ට අධිකාරී මාර්ග ව්‍යාපෘතිය - නව වැඩමුළු ගොඩනැගිලි සංකීර්ණයක් ඉදිකිරීම	176-2-4-25-2506-0/12	179,967,080	179,967,080	179,967,080				
	වරාය විවිෂ්ට අධිකාරී මාර්ග ව්‍යාපෘතිය - නව වැඩමුළු ගොඩනැගිලි සංකීර්ණයක් ඉදිකිරීම	119-1-2-5-2201-0/12	12,430,000	12,430,000	12,430,000				
	වරාය විවිෂ්ට අධිකාරී මාර්ග ව්‍යාපෘතිය - නව වැඩමුළු ගොඩනැගිලි සංකීර්ණයක් ඉදිකිරීම	119-1-2-5-2201-0/12	1,732,919,962	1,732,919,962	1,732,919,962				
විදුලිබල හා බලශක්ති අමාත්‍යාංශය	විදුලිබල හා බලශක්ති අමාත්‍යාංශය	119-1-2-5-2201-0/12	183,620,000	183,620,000	183,620,000				
	විදුලිබල හා බලශක්ති අමාත්‍යාංශය	119-1-2-5-2201-0/12	5,204,482,000	5,204,482,000	5,204,482,000				
	විදුලිබල හා බලශක්ති අමාත්‍යාංශය	119-1-2-5-2201-0/12	2,995,560,000	2,995,560,000	2,995,560,000				
	විදුලිබල හා බලශක්ති අමාත්‍යාංශය	119-1-2-5-2201-0/12	49,040,000	49,040,000	49,040,000				
	විදුලිබල හා බලශක්ති අමාත්‍යාංශය	130-2-21-2-2302-0/12	122,266,804	122,266,804	122,266,804				
රාජ්‍ය සේවා, ස්වදේශ කටයුතු, පළාත් සභා හා පළාත් පාලන අමාත්‍යාංශය	රාජ්‍ය සේවා, ස්වදේශ කටයුතු, පළාත් සභා හා පළාත් පාලන අමාත්‍යාංශය	130-2-21-2-2506-0/12	576,400,649	576,400,649	576,400,649				
	රාජ්‍ය සේවා, ස්වදේශ කටයුතු, පළාත් සභා හා පළාත් පාලන අමාත්‍යාංශය								
	රාජ්‍ය සේවා, ස්වදේශ කටයුතු, පළාත් සභා හා පළාත් පාලන අමාත්‍යාංශය								
	රාජ්‍ය සේවා, ස්වදේශ කටයුතු, පළාත් සභා හා පළාත් පාලන අමාත්‍යාංශය								
	රාජ්‍ය සේවා, ස්වදේශ කටයුතු, පළාත් සභා හා පළාත් පාලන අමාත්‍යාංශය								

පෙළපිහිටීම VI

2023 වර්ෂය තුළ ලබා දී ඇති විදේශ ණය හරහා ජනනය කරන ලද වත්කම් ප්‍රකාශය

අමාත්‍යාංශය/ දෙපාර්තමේන්තුව/ පළාත් සභාව	ව්‍යාපෘතියේ නම	මූලාකරණය සමඟ වැය විස්තරය	2023 වර්ෂය සඳහා මුළු විශදම්		වත්කම් ජනනය කිරීම සඳහා ලබාදුන් ණය		වත්කම් ජනනය නොකරන ලද ව්‍යාපෘති සඳහා ලබාදෙන ලද ණය/වැඩසටහන් ණය
			රු.	රු.	ප්‍රාග්ධනීක කරන ලද රු.	රු.	රු.
රාජ්‍ය සේවා, ස්වදේශ කටයුතු, පළාත් සභා හා පළාත් පාලන අමාත්‍යාංශය	මහ කොළඹ ජල හා අපජල කළමනාකරණ ව්‍යාපෘතිය - වැනිවි II	130-2-21-3-2506-0/12	104,992,855		104,992,855		
	මහ කොළඹ ජල හා අපජල කළමනාකරණ ව්‍යාපෘතිය - වැනිවි III	130-2-21-6-2302-0/12	93,806,197		93,806,197		
	පළාත් පාලන ආයතන පුළුල් කිරීමේ ආංශික ව්‍යාපෘතිය (අතිරේක මූලධර්මය)	130-2-21-62-2506-0/12	442,229,214		442,229,214		
	පළාත් පාලන ආයතන පුළුල් කිරීමේ ආංශික ව්‍යාපෘතිය (අතිරේක මූලධර්මය)	130-2-21-4-2504-0/12	2,175,348,967		2,175,348,967		
	ප්‍රවාහන සම්බන්ධිත සහ වත්කම් කළමනාකරණ ව්‍යාපෘතිය (පළාත් මට්ටම සංවර්ධන ව්‍යාපෘතිය)	130-2-21-11-2504-0/12	2,009,122,121		2,009,122,121		
	ප්‍රවාහන සම්බන්ධිත සහ වත්කම් කළමනාකරණ ව්‍යාපෘතිය (පළාත් මට්ටම සංවර්ධන ව්‍යාපෘතිය)	130-2-21-15-2506-0/12	5,215,549,591		5,215,549,591		
	ග්‍රාමීය පාලම් ව්‍යාපෘතිය (ශ්‍රී ලංකා රජය/නෙදර්ලන්තය)	130-2-21-21-2506-0/12	6,772,965,193		6,772,965,193		
	සාමාන්‍ය අධ්‍යාපන නවීකරණ ව්‍යාපෘතිය	130-2-21-10-2504-0/12	11,920,492		11,920,492		
	නගර ව්‍යාපෘති සුදානම් කිරීමේ පහසුකම්	130-2-21-14-2504-0/12	21,351,192		21,351,192		21,351,192
	මගී දුම්රිය මැදිහි 16෦ක් ප්‍රසම්පාදනය කිරීමේ දෙපාර්තමේන්තුව	306-2-4-39-2101-0/12	357,158,767		357,158,767		
ශ්‍රී ලංකා දුම්රිය දෙපාර්තමේන්තුව	අනුරාධපුර ඒකාබද්ධ නගර සංවර්ධන ව්‍යාපෘතිය	123-2-7-20-2506-0/12	281,929,816		281,929,816		
	කොළඹ නගරීක පුනර්ජනන වැඩසටහනට සහාය	123-2-7-29-2506-0/12	6,351,254,082		6,351,254,082		
	නගරීක ව්‍යාපෘති සුදානම් කිරීමේ පහසුකම්	123-2-7-43-2506-0/12	15,304,435		15,304,435		
	පරිසර පද්ධති සංරක්ෂණ හා කළමනාකරණ ව්‍යාපෘති	161-1-2-1-2506-0/12	1,775,146,597		1,775,146,597		
	පුළුටු ළමාවිය සංවර්ධන ව්‍යාපෘති	171-2-8-4-2509-0/12	1,550,402,565		1,550,402,565		
	ජල සම්පාදන හා සන්නිවේදන සංවර්ධන ව්‍යාපෘතිය	166-2-3-19-2506-0/12	10,996,698,892		6,731,698,892		
	යාපනය-කිරිතොට්ටි ජල සැපයුම් සේවා - ආශීර්‍යානු සංවර්ධන වැයට 6	166-2-5-80-2201-0/12	1,619,228,496		1,619,228,496		
	කොළඹ ජල සැපයුම් සේවා - වැඩිදියුණු කිරීම - ආශීර්‍යානු සංවර්ධන වැයට 2	166-2-5-81-2201-0/12	12,505,373,429		12,505,373,429		
	කොළඹ ජල සැපයුම් සේවා - වැඩිදියුණු කිරීම - ආශීර්‍යානු සංවර්ධන වැයට 3	166-2-5-85-2201-0/12	3,424,854,380		2,866,818,568		
	කොළඹ ජල සැපයුම් සේවා - වැඩිදියුණු කිරීම - ආශීර්‍යානු සංවර්ධන වැයට 3	166-2-5-86-2201-0/12	1,595,998,185		558,035,812		1,595,998,185
කාන්තා, ළමා කටයුතු සහ සමාජ බලගන්වීම් අමාත්‍යාංශය	පරිසර පද්ධති සංරක්ෂණ හා කළමනාකරණ ව්‍යාපෘති	161-1-2-1-2506-0/12	1,775,146,597		1,775,146,597		
	පුළුටු ළමාවිය සංවර්ධන ව්‍යාපෘති	171-2-8-4-2509-0/12	1,550,402,565		1,550,402,565		
ජල සම්පාදන අමාත්‍යාංශය	ජල සම්පාදන හා සන්නිවේදන සංවර්ධන ව්‍යාපෘතිය	166-2-3-19-2506-0/12	10,996,698,892		6,731,698,892		
	යාපනය-කිරිතොට්ටි ජල සැපයුම් සේවා - ආශීර්‍යානු සංවර්ධන වැයට 6	166-2-5-80-2201-0/12	1,619,228,496		1,619,228,496		
ජල සම්පාදන අමාත්‍යාංශය	කොළඹ ජල සැපයුම් සේවා - වැඩිදියුණු කිරීම - ආශීර්‍යානු සංවර්ධන වැයට 2	166-2-5-81-2201-0/12	12,505,373,429		12,505,373,429		
	කොළඹ ජල සැපයුම් සේවා - වැඩිදියුණු කිරීම - ආශීර්‍යානු සංවර්ධන වැයට 3	166-2-5-85-2201-0/12	3,424,854,380		2,866,818,568		
කාන්තා, ළමා කටයුතු සහ සමාජ බලගන්වීම් අමාත්‍යාංශය	පරිසර පද්ධති සංරක්ෂණ හා කළමනාකරණ ව්‍යාපෘති	161-1-2-1-2506-0/12	1,775,146,597		1,775,146,597		
	පුළුටු ළමාවිය සංවර්ධන ව්‍යාපෘති	171-2-8-4-2509-0/12	1,550,402,565		1,550,402,565		

ප්‍රවේශය VI
2023 වර්ෂය තුළ ලබා දී ඇති විදේශ ණය හරහා ජනනය කරන ලද වත්කම් ප්‍රකාශය

අමාත්‍යාංශය/ දෙපාර්තමේන්තුව/ පළාත් සභාව	ව්‍යාපෘතියේ නම	මූලාකරණය සමඟ වැය විස්තරය	2023 වර්ෂය සඳහා මුළු විදේශී		වත්කම් ජනනය කිරීම සඳහා ලබාදුන් ණය		වත්කම් ජනනය නොකරන ලද ව්‍යාපෘති සඳහා ලබාදෙන ලද ණය/වැඩසටහන් ණය
			රු.	රු.	ප්‍රාග්ධනීක කරන ලද	ප්‍රාග්ධනීක නොකරන ලද/කෙරියෙන යන වැඩ	
ජලසම්පාදන අමාත්‍යාංශය	කොළඹ ජල සැපයුම් සේවා - වැඩිදියුණු කිරීම - ඇස්සාතු සංවර්ධන බැංකුව 3 කොළඹ ජල සැපයුම් සේවා - වැඩිදියුණු කිරීමේ ව්‍යාපෘතිය - අම්බලේ බලශක්ති ඉතුරුම් ආස්සාතු සංවර්ධන බැංකුව 2	166-2-5-86-2302-0/12 166-2-5-87-2201-0/12	1,595,998,185 2,371,860,765		96,782,250	2,275,078,516	
	ආණමඩුව ජලසම්පාදන ව්‍යාපෘතිය මහනුවර-උතුර පානදම්බර ජලසම්පාදන ව්‍යාපෘතිය	166-2-5-89-2201-0/12 166-2-5-93-2201-0/12	326,403,848 414,977,810		105,633,745 147,000,000	220,770,103 267,977,810	
	කිරිමංකුටුවන ජලසම්පාදන ව්‍යාපෘතිය නගර සඳහා සන්නිවාරණයක පහසුකම් ස්ථාපිත කිරීම	166-2-5-96-2201-0/12 166-2-7-18-2201-0/12	222,266,266 125,435,710		222,266,266 29,500,000	95,935,710	
	මහ කොළඹ අපජල කළමනාකරණ ව්‍යාපෘතිය	166-2-7-19-2201-0/12	57,401,761			57,401,761	
	රත්මලාන/මොටුව අපජල බාහාර කිරීමේ ව්‍යාපෘතිය - අදියර 2 - පියවර 1	166-2-7-20-2201-0/12	2,080,827				2,080,827
	තායායාම් අවධානම අවම කිරීමේ පියවර ගැනීමේ ව්‍යාපෘතිය	103-2-19-6-2509-0/12	2,158,897,879			2,158,897,879	
	තාක්ෂණික අධ්‍යාපනය සංවර්ධන වැඩසටහන	126-2-7-41-2102-0/12 126-2-7-41-2103-0/12 126-2-7-41-2104-0/12 126-2-7-41-2001-0/12 126-2-7-41-2401-0/12	222,856,244 618,737,147 732,807,475 60,543,617 3,229,240		222,856,244 618,737,147 732,807,475		60,543,617 3,229,240
	උසස් අධ්‍යාපන ව්‍යාපෘතිය හා සංවර්ධනය මෙහෙයුම් කිරීමේ ව්‍යාපෘතිය	126-2-10-8-2102-0/12 126-2-10-8-2104-0/12 126-2-10-8-2401-0/12 126-2-10-8-2507-0/12	1,700,549,683 979,594,381 1,486,257,629 489,708,485		1,700,549,683 979,594,381		1,486,257,629 489,708,485 199,512,334
	වයඹ විශ්වවිද්‍යාල නගර සංවර්ධන ව්‍යාපෘතිය	126-2-10-10-2102-0/12 126-2-10-10-2104-0/12	83,654,529 2,210,090,635		83,654,529 2,210,090,635		
	විද්‍යා හා තාක්ෂණික මානව සම්පත් සංවර්ධන ව්‍යාපෘතිය	126-2-10-11-2102-0/12 126-2-10-11-2104-0/12 126-2-10-11-2401-0/12 126-2-10-11-2507-0/12	1,174,032,227 5,780,894,200 114,226,716 187,848,834		1,174,032,227 5,780,894,200		
	සාමාන්‍ය අධ්‍යාපන නවීකරණ ව්‍යාපෘතිය - සංවර්ධන - 1	126-2-10-20-2104-0/12 126-2-7-35-2102-0/12 126-2-7-35-2401-0/12 126-2-7-35-2509-50/12	33,561,685 81,250,734 208,312,956 137,930,621		33,561,685 81,250,734		208,312,956 137,930,621

ප්‍රවේශය VI

2023 වර්ෂය තුළ ලබා දී ඇති විදේශ ණය හරහා ජනනය කරන ලද වත්කම් ප්‍රකාශය

අමාත්‍යාංශය/ දෙපාර්තමේන්තුව/ පළාත් සභාව	ව්‍යාපෘතියේ නම	මූලාකරණය සමඟ වැය විස්තරය	2023 වර්ෂය සඳහා මුළු විදේශම		වත්කම් ජනනය කිරීම සඳහා ලබාදුන් ණය		වත්කම් ජනනය නොකරන ලද ව්‍යාපෘති සඳහා ලබාදුන ලද ණය/වැඩසටහන් ණය	
			රු.	රු.	ප්‍රාග්ධනීක කරන ලද	රු.	ප්‍රාග්ධනීක නොකරන ලද/කෙරියෙන යන වැඩ	රු.
අධ්‍යාපන අමාත්‍යාංශය	සාමාන්‍ය අධ්‍යාපන නවීකරණ ව්‍යාපෘතිය	126-2-7-35-2509-99-/12	224,267,513			224,267,513		
	සංරචක - I							
	ජාතික අධ්‍යාපන ආයතනය	126-1-2-8-2509-0/12	33,548,061					33,548,061
	කළු ගඟ ජලාශ ව්‍යාපෘතිය	198-2-3-30-2506-0/12	80,446,574			80,446,574		
වාරිමාර්ග අමාත්‍යාංශය	ජ්‍යෙෂ්ඨ ජල පෝෂක සහ ජල සම්පත් කළමනාකරණ ව්‍යාපෘතිය	198-2-3-47-2506-0/12	2,424,413,486			229,006,958	2,077,091,500	118,315,027
	දේශගුණික මරොන්තු දීමේ බහු අදියර වැඩසටහන් ප්‍රවේශය	198-2-3-50-2506-0/12	600,736,924			183,379,739	417,357,185	
	මහවැලි ජල ආරක්ෂාව	198-2-3-38-2506-0/12	22,207,890,197				22,207,890,197	
	කෘෂිකාර්මික ආය නවීකරණ ව්‍යාපෘතිය	118-2-3-39-2507-0/12	4,454,261,417					4,454,261,417
කෘෂිකර්ම අමාත්‍යාංශය	දේශගුණික ස්මාර්ට් වාරි කෘෂිකර්ම ව්‍යාපෘතිය	118-2-3-47-2506-0/12	5,380,000,000			5,192,000,000	188,000,000	
		118-2-3-47-2507-0/12	2,100,000,000			1,829,000,000	271,000,000	
		118-2-3-53-2502-0/12	2,277,560,000			4,610,000	2,272,950,000	
		118-2-3-66-2022-0/12	129,428,000			34,540,000	94,888,000	
වැවිලි අමාත්‍යාංශය	කෘෂිකර්ම අමාත්‍යාංශය තුළ පරිමාණ කෘෂි ව්‍යාපාර හවුල්කාරිත්ව වැඩසටහන	118-2-3-56-2506-0/12	433,490,000			433,490,000		
	කුඩා පරිමාණ කෘෂි ව්‍යාපාර හා මරොන්තු දීමේ ව්‍යාපෘතිය	135-2-3-49-2502-0/12	1,275,717,814		87,678		1,275,630,136	
	කුඩා පරිමාණ කිරි නිෂ්පාදන සමුදාය සංවර්ධන සමිති (ශ්‍රී ලංකා රජය වෙතමාර්ක)	318-2-2-7-2504-0/12	380,737,783		152,828,078		227,909,705	
	කෘෂිකාර්මික ආය නවීකරණ ව්‍යාපෘතිය අගය දැම සංවර්ධනය	318-2-2-8-2504-0/12	1,423,332,165		1,014,584,587		408,747,578	
උෞව පළාත් සභාව	සාමාන්‍ය අධ්‍යාපන නවීකරණ ව්‍යාපෘතිය	213-2-1-3-2509-0/12	5,600,025		1,096,000		4,504,025	
අධ්‍යාපන ප්‍රකාශන දෙපාර්තමේන්තුව	ප්‍රාථමික සෞඛ්‍ය ආරක්ෂණ ගැටලු මගින් ප්‍රාථමික සෞඛ්‍ය ආරක්ෂණ ව්‍යාපෘතිය	315-2-2-14-2504-0/12	1,440,282,844		1,367,269,868		73,012,976	
	උතුරු පළාත් සභාව	315-2-2-13-2504-0/12	374,938,895		373,466,899		1,471,996	
	සංවර්ධන මූල්‍ය දෙපාර්තමේන්තුව	243-2-2-18-2302-0/12	3,405,528,362				3,405,528,362	
	උතුරු මැද පළාත් සභාව	317-2-2-8-2504-0/12	400,000,000		212,993,135		187,006,865	
ශ්‍රී ලංකා ගුවන් හමුදාව	ප්‍රාථමික සෞඛ්‍ය ආරක්ෂණ ගැටලු මගින් ප්‍රාථමික සෞඛ්‍ය ආරක්ෂණ ව්‍යාපෘතිය	317-2-2-9-2504-0/12	1,445,000,000		700,240,758		744,759,242	
		224-1-1-7-2509-0/12	129,646,389		-		129,646,389	
		313-2-2-9-2504-0/12	411,795,531		68,870,605		342,924,926	

ငါ့ပရော့ဂျက် VI

2023 වර්ෂය තුළ ලබා දී ඇති විදේශ ණය හරහා ජනතාව කරන ලද වත්කම් ප්‍රකාශය

අමාත්‍යාංශය/ දෙපාර්තමේන්තුව/ පළාත් සභාව	ව්‍යාපෘතියේ නම	මූලාකරණය සම්භව වූ විස්තරය	2023 වර්ෂය සඳහා මුද්‍රා විෂදම්	වත්කම් ජනනය කිරීම සඳහා ලබාදුන් ණය		වත්කම් ජනනය නොකරන ලද ව්‍යාපෘති සඳහා ලබාදෙන ලද ණය/වැඩිකඩගත් ණය
				රු.	රු.	
මධ්‍යම පළාත් සභාව	ප්‍රාථමික සෞඛ්‍ය ආරක්ෂාමාලා ගැනීමත් කිරීමේ ව්‍යාපෘතිය	313-2-2-10-2504-0/12	1,368,651,019	418,218,638	රු.	950,432,380
	ඉසරියානු ණය මාලාව - වහන	225-1-1-23-2101-0/12	2,749,469,438	2,749,469,438		-
	සාමාන්‍ය අධ්‍යාපන නවීකරණ ව්‍යාපෘතිය	312-2-2-6-2504-0/12	301,532,552	58,957,965		242,574,587
		ප්‍රාථමික සෞඛ්‍ය ආරක්ෂාමාලා ගැනීමත් කිරීමේ ව්‍යාපෘතිය	312-2-2-7-2504-0/12	1,419,821,292	1,419,821,292	
	සාමාන්‍ය අධ්‍යාපන නවීකරණ ව්‍යාපෘතිය	321-2-2-9-2504-0/12	357,993,037	328,902,997		29,090,040
		ප්‍රාථමික සෞඛ්‍ය ආරක්ෂාමාලා ගැනීමත් කිරීමේ ව්‍යාපෘතිය	321-2-2-10-2504-0/12	1,434,774,128	1,347,330,577	
	සාමාන්‍ය අධ්‍යාපන නවීකරණ ව්‍යාපෘතිය	319-2-2-7-2504-0/12	196,050,249	196,050,249		-
		ප්‍රාථමික සෞඛ්‍ය ආරක්ෂාමාලා ගැනීමත් කිරීමේ ව්‍යාපෘතිය	319-2-2-8-2504-0/12	871,828,059	871,828,059	
	සාමාන්‍ය අධ්‍යාපන නවීකරණ ව්‍යාපෘතිය	316-2-2-8-2504-0/12	450,000,000	210,705,783		239,294,217
		ප්‍රාථමික සෞඛ්‍ය ආරක්ෂාමාලා ගැනීමත් කිරීමේ ව්‍යාපෘතිය	316-2-2-7-2504-0/12	800,000,000	282,302,712	
දකුණු පළාත් සභාව	සාමාන්‍ය අධ්‍යාපන නවීකරණ ව්‍යාපෘතිය	314-3-2-6-2504-0/12	381,662,004	88,716,000	35,194,019	257,751,985
	ප්‍රාථමික සෞඛ්‍ය ආරක්ෂාමාලා ගැනීමත් කිරීමේ ව්‍යාපෘතිය	314-3-2-7-2504-0/12	1,379,660,730	1,349,216,423		30,444,307
උප එකතුව				258,579,972,402	60,610,362,799	123,242,566,219
මුදල්, ආර්ථික ස්ථායීකරණ සහ ජාතික ප්‍රතිපත්ති අමාත්‍යාංශය	ජාත්‍යන්තර මූල්‍ය අරමුදලෙන් ශ්‍රී ලංකාවේ 2023-2026 දක්වා විස්තීර්ණ මූල්‍ය පහසුකම් සැපයීම		අගවැය සභාය			74,727,043,383
						219,941,426,591
මුදල්, ආර්ථික ස්ථායීකරණ සහ ජාතික ප්‍රතිපත්ති අමාත්‍යාංශය	ආර්ථිකයේ මූලෝත්තම දීමේ හැකියාව, ස්ථාවරත්වය හා පෙරළිය සඳහා වන සංවර්ධන ප්‍රතිපත්ති මූල්‍යකරණය		අගවැය සභාය			157,552,231,657
	ශ්‍රී ලංකා ආර්ථිකයේ මූලෝත්තම දීමේ හැකියාව, ස්ථාවරත්වය හා පෙරළිය සඳහා වන සංවර්ධන ප්‍රතිපත්ති මූලෝත්තම		අගවැය සභාය			103,432,385,000
	මූල්‍ය අංශ ස්ථාවරත්වය සහ ප්‍රතිසංස්කරණ වැඩසටහන - උප වැඩසටහන I			60,610,362,799	123,242,566,219	65,397,120,000
						621,050,206,632
						804,903,135,650

දර්ශනයෙන් පමණක් බැලීමට හැකි නොවන බැවින්, සියලුම ප්‍රධාන අංශවලින් සහභාගී වීමට සිදු විය යුතුය. *

2023 දෙසැම්බර් 31 දිනෙන් අවසන් වර්ෂය සඳහා
අයවැය කාර්යසාධනය සහ අයවැය හිඟය මූල්‍යයන් කිරීමේ ප්‍රකාශය

සටහන	තත්‍ය	2023	2022
		රු.	රු.
ආදායම්			
බදු ආදායම්		2,720,563,053,336	1,751,132,076,743
ආදායම් බදු	1	911,355,309,961	534,020,830,117
දේශීය භාණ්ඩ හා සේවා මත බදු	2	1,416,757,750,191	872,866,921,923
ජාත්‍යන්තර වෙළඳාම මත බදු	3	392,449,993,183	344,244,324,703
බදු නොවන ආදායම් සහ වෙනත්	4	357,966,074,652	247,656,485,315
මුළු ආදායම් (අ)		3,078,529,127,988	1,998,788,562,058
අඩුකලා - වියදම්			
වැටුප්, වේතන සහ වෙනත් සේවා ප්‍රතිලාභ	5	664,614,848,358	712,944,725,052
වෙනත් භාණ්ඩ හා සේවා	6	403,525,241,683	239,834,649,098
සහනාධාර, ප්‍රදානයන් සහ මාරුකිරීම්	7	1,205,467,614,745	1,021,054,450,565
පොළී ගෙවීම් හා වට්ටම්	8	2,455,599,544,338	1,565,189,627,374
වෙනත් පුනරාවර්තන වියදම්	9	178,898,852	213,436,451
පුනරාවර්තන වියදම්වල එකතුව (ආ)		4,729,386,147,977	3,539,236,888,540
ආදායම් හිඟය (අ) - (ආ)		1,650,857,019,989	1,540,448,326,483
රාජ්‍ය ආයෝජන	10	932,744,925,167	1,014,292,931,441
අයවැය හිඟය		2,583,601,945,156	2,554,741,257,924
අයවැය හිඟය මූල්‍යකරණය			
විදේශීය ණය ගැනීම්	11	831,951,611,110	783,326,415,649
විදේශීය ණය ආපසු ගෙවීම්		(337,296,566,144)	(358,504,739,872)
ශුද්ධ විදේශීය ණය ගැනීම්		494,655,044,966	424,821,675,777
විදේශීය ප්‍රදානයන්	12	24,803,439,298	33,402,403,963
මුළු විදේශ මූල්‍යකරණය		519,458,484,263	458,224,079,740
දේශීය ණය ගැනීම්	13	7,541,281,621,843	4,218,528,886,900
දේශීය ණය ආපසු ගෙවීම්	14	(4,674,904,561,952)	(1,073,950,438,577)
ශුද්ධ දේශීය ණය ගැනීම්		2,866,377,059,891	3,144,578,448,323
දේශීය ප්‍රදානයන්	15	698,378,005	2,645,500
උපණය අයකර ගැනීම්	16	276,274,960,094	60,482,742,905
ප්‍රාග්ධන වත්කම් විකිණීම්		515,895,718	584,212,972
තැන්පතු ගිණුම් හා වගකීම්වල ශුද්ධ වෙනස්වීම්		(424,518,665,086)	(294,583,038,486)
මුදල් සහ ආසන්න මුදල් (අඩුවීම්/ වැඩිවීම්)		(655,204,167,729)	(769,547,833,029)
මුළු මූල්‍යකරණයේ එකතුව		2,583,601,945,156	2,554,741,257,924

අයවැය කාර්යසාධනය සහ අයවැය හිඟය මූල්‍යයන්ය කිරීමේ ප්‍රකාශයන්ට සටහන්

රු.	ආදායම්	ආදායම් විස්තරය	තක්ෂ ආදායම්
2023	සංකේතය		2023
රු.			2022
	සටහන් - 1	ආදායම් බද්ද	
513,500,000,000	1004.01.01	ආදායම් බද්ද	555,304,408,507
2,000,000,000	1004.01.02	ලාභාංශ බද්ද	46,887,231
4,000,000,000	1004.01.03	ප්‍රේමණ බද්ද	1,667,666,088
519,500,000,000	1004.01.00	මුළු සාමූහික බද්ද (අ)	557,018,961,826
150,000,000,000	1004.02.01	උපයන විට ගෙවීම් බද්ද	144,954,798,806
40,000,000,000	1004.02.99	අනෙකුත්	48,533,060,340
150,000,000,000	1004.03.00	රඳවා ගැනීම්	157,910,830,730
64,500,000,000	1004.03.01	පොළිය මත	72,218,110,528
85,500,000,000	1004.03.99	ගාස්තු සහ වෙනත්	85,692,720,202
-	1004.04.00	අනෙකුත් (ආර්ථික සේවා ගාස්තු)	246,675,295
-	1004.04.01	දේශීය	234,523,199
-	1004.04.02	විදේශීය	12,152,096
4,000,000,000	1004.05.00	ප්‍රාග්ධන ලාභ බද්ද	2,679,199,097
-	1004.06.00	ස්වේච්ඡාවෙන් හෙළිදරව් කිරීම මත බද්ද	11,783,867
344,000,000,000	1004.02.00	මුළු සාමූහික නොවන බද්ද (ආ)	354,336,348,135
863,500,000,000		මුළු ආදායම් බද්ද (අ+ආ)	911,355,309,961
	සටහන් - 2	දේශීය භාණ්ඩ හා සේවා මත බද්ද	
680,500,000,000	1002.01.00	එකතු කළ අගය මත බද්ද	694,460,229,730
88,000,000,000	1002.01.01	මූල්‍යමය සේවාවන්	88,528,786,518
228,000,000,000	1002.01.02	අනෙකුත් සේවාවන්	200,674,146,441
144,000,000,000	1002.01.03	නිෂ්පාදන	179,904,493,067
220,500,000,000	1002.01.04	ආනයන	225,352,803,704
-	1002.02.00	භාණ්ඩ හා සේවා බද්ද	238,255
-	1002.02.01	සේවාවන්	238,255
-	1002.02.02	නිෂ්පාදන	-
-	1002.03.00	ජාතික ආරක්ෂක බද්ද	880,259
-	1002.03.01	සේවාවන්	880,259
181,000,000,000	1002.04.00	සුරාබද්ද (ආඥා පනත)	170,259,621,094
181,000,000,000	1002.04.01	මත්පැන්	170,259,621,094
268,000,000,000	1002.05.00	නිෂ්පාදන (විශේෂ විධිවිධාන) බද්ද	298,348,005,892
120,000,000,000	1002.05.01	සීගර	117,466,701,553
114,000,000,000	1002.05.03	බනිතකෙල් නිෂ්පාදන	143,642,439,301
30,000,000,000	1002.05.04	මෝටර් වාහන	32,525,767,540
4,000,000,000	1002.05.99	වෙනත්	4,713,097,498
1,000,000,000	1002.06.00	දුම්කොළ බද්ද	1,014,034,738
-	1002.09.00	පිරිවැටුම් බද්ද	3,885,484
-	1002.10.00	සමාජ වගකීම් බද්ද	12,300
17,500,000,000	1002.11.00	දුරකථන ග්‍රාහක බද්ද	17,304,005,581
-	1002.12.00	ජාතික ගොඩනැගීමේ බද්ද	328,081,775
-	1002.12.01	සේවාවන්	44,176,006
-	1002.12.02	නිෂ්පාදන	23,940,015
-	1002.12.03	ආනයන	259,965,755
150,000,000	1002.13.00	වෙළිනාව, වික්‍රපට හා වාණිජ වැඩසටහන් බද්ද	150,450,000
1,550,000,000	1002.14.00	ජංගම දුරකථන සන්නිවේදන කුළුණු බද්ද	1,630,777,873
250,000,000	1002.15.00	කෙටි වෙළඳ පණිවිඩ බද්ද	247,273,102
210,000,000,000	1002.16.00	සමාජ ආරක්ෂණ දායකත්ව බද්ද	216,180,546,555
117,000,000,000	1002.16.01	සේවාවන්	112,350,531,382

රු. 2023	ආදායම් සංකේතය	ආදායම් විස්තරය	තත්‍ය ආදායම	
			2023	2022
රු.			රු.	රු.
45,000,000,000	1002.16.02	නිෂ්පාදන	52,564,896,761	10,167,031,812
48,000,000,000	1002.16.03	ආනයන	51,265,118,412	12,752,864,609
9,980,000,000	1003.00.00	බලපත්‍ර ගාස්තු සහ අනෙකුත්	12,920,731,651	10,792,545,942
2,500,000,000	1003.01.00	සුබෝපායෝගී මෝටර් වාහන බද්ද	3,021,178,181	1,331,926,748
5,500,000,000	1003.03.00	මට්ටු හා සුදු බද්ද	7,421,816,561	5,244,762,337
1,980,000,000	1003.04.00	කොටස් ගනුදෙනු බද්ද	2,477,736,910	4,215,856,857
-	1003.05.00	ඉදිකිරීම් කර්මාන්ත සහතික අරමුදල් බද්ද	-	-
2,627,000,000	1003.07.00	අනෙකුත් බලපත්‍ර ගාස්තු	3,885,686,378	2,905,290,759
2,000,000,000	1003.07.02	රෙජිස්ට්‍රාර් ජනරාල් දෙපාර්තමේන්තුවට අදාළ ලියාපදිංචි කිරීමේ ගාස්තු	2,400,009,636	2,166,590,031
100,000,000	1003.07.03	පෞද්ගලික දැව ප්‍රවාහනය	121,693,246	133,201,789
35,000,000	1003.07.04	මෝටර් රථ විකිණීම මත බදු	35,596,226	32,755,603
47,000,000	1003.07.05	රාජ්‍ය ආරක්ෂක අමාත්‍යාංශයට අදාළ බලපත්‍ර ගාස්තු	64,116,857	42,416,904
180,000,000	1003.07.06	ධීවර සහ ජලජ සම්පත් දෙපාර්තමේන්තුවට අදාළ බලපත්‍ර ගාස්තු	179,170,315	185,602,364
-	1003.07.08	සමාගම් ලියාපදිංචි කිරීමේ බද්ද	(88,230,000)	-
-	1003.07.09	කාබන් බද්ද	7,081,679	9,104,097
115,000,000	1003.07.10	වාහන ගිණිකම් බද්ද	978,765,002	108,004,802
-	1003.07.11	ණය ආපසු ගෙවීමේ බද්ද	31,369,964	81,798,840
150,000,000	1003.07.99	අනෙකුත්	156,113,454	145,816,328
11,000,000	1003.08.00	නොකාරිස්වරුන්ට වාර්ෂික මහාධිකරණ සහතික නිකුත් කිරීමේ ගාස්තු	8,939,192	10,182,454
4,000,000	1003.10.00	විගමන බද්ද	14,350,332	10,728,103
-	1003.11.00	ප්‍රේෂණ ගාස්තු	-	-
1,372,572,000,000		දේශීය භාණ්ඩ හා සේවා මත මුළු බදු ආදායම	1,416,757,750,191	872,866,921,923
සටහන් - 3 ජාත්‍යන්තර වෙළඳාම් මත බදු ආදායම				
88,000,000,000	1001.01.00	ආනයන බදු	105,120,348,637	50,009,441,350
28,000,000	1001.02.00	අපනයන බදු	26,750,355	41,318,861
2,900,000,000	1001.03.00	ආනයන සහ අපනයන බලපත්‍ර ගාස්තු	3,304,992,140	3,086,778,409
166,000,000,000	1001.04.00	වරාය සහ ඉවත් කොටුපල සංවර්ධන බද්ද	175,486,337,460	180,595,424,536
53,000,000,000	1001.05.00	සෙස් බද්ද	57,184,111,680	70,317,622,393
51,000,000,000	1001.05.01	ආනයන සෙස් බදු	54,955,605,977	68,075,067,309
2,000,000,000	1001.05.02	අපනයන සෙස් බදු	2,228,505,704	2,242,555,084
50,000,000,000	1001.08.00	විශේෂ වෙළඳ භාණ්ඩ බද්ද	51,327,452,912	40,193,739,154
359,928,000,000		ජාත්‍යන්තර වෙළඳාම් මත මුළු බදු ආදායම	392,449,993,183	344,244,324,703
2,596,000,000,000		මුළු බදු ආදායම	2,720,563,053,336	1,751,132,076,743
සටහන් - 4 බදු නොවන ආදායම් හා වෙනත්				
29,920,000,000	2001.00.00	දෙපාර්තමේන්තුවේ ව්‍යවසායයන්ගෙන් ලැබෙන ආදායම (අ)	30,700,710,204	19,916,735,341
14,500,000,000	2001.01.00	දුම්රිය	16,079,474,196	10,335,603,441
14,500,000,000	2001.02.00	තැපැල්	13,627,445,761	9,268,542,792
850,000,000	2001.03.00	ගබඩා අත්තිකාරම් (පුපුරණ ද්‍රව්‍ය) ගිණුම	900,000,000	247,000,000
70,000,000	2001.04.00	බන්ධනාගාර කාර්මික හා කෘෂිකාර්මික අත්තිකාරම් ගිණුම	93,790,247	65,589,108
71,752,457,000	2002.00.00	රජයේ වත්කම්වලින් ලැබෙන ආදායම (ආ)	108,932,471,661	41,279,734,766
6,400,000,000	2002.01.00	කුලී	6,986,315,943	5,861,707,128
1,600,000,000	2002.01.01	රජයේ ගොඩනැගිලි හා නිවාස කුලී	1,634,693,929	1,504,677,796
1,600,000,000	2002.01.02	රජයේ කැළඳවලින් ලැබෙන ආදායම	1,739,394,752	2,081,315,722
100,000,000	2002.01.03	ඉඩම් හා අනෙකුත් බදු කුලී	150,083,569	113,025,610
2,200,000,000	2002.01.04	ප්‍රාදේශීය වතු සමාගම්වලින් ලැබෙන කල්බදු කුලී	1,880,763,681	1,216,494,535
900,000,000	2002.01.99	අනෙකුත් කල්බදු කුලී	1,581,380,012	946,193,464
14,950,000,000	2002.02.00	පොළී	26,245,034,955	7,325,545,826
9,450,000,000	2002.02.01	උපණය	9,439,025,444	5,597,585,565

රු. 2023	ආදායම් සංකේතය	ආදායම් විස්තරය	තත්‍ය ආදායම	
			2023	2022
රු.			රු.	රු.
5,500,000,000	2002.02.99	වෙනත්	16,806,009,511	1,727,960,261
41,669,457,000	2002.03.00	ලාභ	60,496,772,520	22,004,727,426
8,733,000,000	2002.04.00	ලාභාංශ	15,204,348,243	6,087,754,385
126,799,000,000	2003.00.00	විකුණුම් හා ගාස්තු (අ)	176,108,291,686	115,145,566,883
100,000,000	2003.01.00	අනෙකුත් දෙපාර්තමේන්තුමය විකිණීම්	158,732,020	119,168,958
88,730,000,000	2003.02.00	පරිපාලනාත්මක ගාස්තු හා ගෙවීම්	108,723,167,422	64,202,561,363
300,000,000	2003.02.01	විගණන ගාස්තු	415,611,400	489,581,029
800,000,000	2003.02.03	පුද්ගලයින් ලියාපදිංචි කිරීමේ පනත යටතේ ගාස්තු	1,128,518,400	552,262,863
300,000,000	2003.02.04	මිනින්දෝරු දෙපාර්තමේන්තුවට අදාළ ගාස්තු	359,211,368	319,289,778
1,000,000,000	2003.02.05	රජයේ මුද්‍රණාලයේ ලැබීම්	1,091,284,271	928,554,129
28,000,000	2003.02.06	සත්ව හා වාක්ෂලතා සංරක්ෂණ ආඥා පනත යටතේ ගාස්තු	50,026,598	26,791,472
28,100,000,000	2003.02.07	විසා බලපත්‍ර, විදේශ ගමන් බලපත්‍ර හා ද්විත්ව පුරවැසිභාවය ලබා ගැනීම සම්බන්ධ ගාස්තු	42,772,537,242	23,834,534,358
36,062,000,000	2003.02.08	අපගමන බද්ද	38,828,543,756	22,248,864,840
200,000,000	2003.02.09	තක්සේරු දෙපාර්තමේන්තුවේ ගාස්තු	244,849,260	234,658,165
320,000,000	2003.02.10	සමාගම් රෙජිස්ට්‍රාර්ගේ ගාස්තු	183,673,278	128,132,962
72,000,000	2003.02.11	සංස්ථා සහ ව්‍යවස්ථාපිත මණ්ඩලවලින් නෛතික ගාස්තු	124,597,691	108,727,032
50,000,000	2003.02.12	රාජ්‍ය කොන්ත්‍රාත් පනත යටතේ අයකරනු ලබන ගාස්තු	49,895,800	29,066,000
180,000,000	2003.02.13	විභාග හා අනෙකුත් ගාස්තු	217,794,625	69,225,436
11,500,000,000	2003.02.14	මෝටර් රථ ප්‍රවාහන පනත යටතේ අයකරනු ලබන ගාස්තු සහ අනෙකුත් ලැබීම්	12,197,934,922	6,554,422,058
-	2003.02.15	සහනදායී මෝටර් රථ බලපත්‍ර නිකුත් කිරීම යටතේ මෝටර් රථ පැවරීමේදී අයකරනු ලබන ලියාපදිංචි කිරීමේ ගාස්තු	6,867	77
5,000,000	2003.02.16	ගුවන්ගාමා කුලී ආදායම්	14,705,813	14,591,537
128,000,000	2003.02.17	ඇඟලුම් සඳහා දේශීය විකුණුම් මත ගාස්තු	171,682,532	196,200,390
775,000,000	2003.02.18	කෘෂිකර්ම දෙපාර්තමේන්තුවට අදාළ ගාස්තු	884,822,691	783,736,614
750,000,000	2003.02.19	උද්භිද උද්‍යානවලට අදාළ ගාස්තු	833,193,462	388,379,319
1,500,000,000	2003.02.21	බනිත නෙල් කර්මාන්ත අමාත්‍යාංශයට අදාළ ගාස්තු	1,724,530,475	187,216,484
160,000,000	2003.02.22	වෙළඳ නාමය ලේකම් කාර්යාල ගාස්තු	198,254,438	49,745,845
500,000,000	2003.02.23	කැසිනෝ බලපත්‍ර ගාස්තු	-	2,000,000,000
6,000,000,000	2003.02.99	විවිධ	7,231,492,534	5,058,580,975
4,483,000,000	2003.03.00	දඩමුදල් හා රාජසන්තක කිරීම්	8,310,563,255	6,387,050,559
2,783,000,000	2003.03.01	දඩමුදල් හා රාජසන්තක කිරීම් (රේඛ)	5,438,106,419	4,549,141,645
1,700,000,000	2003.03.02	දඩමුදල් හා රාජසන්තක කිරීම් (වෙනත්)	2,872,456,836	1,837,908,914
-	2003.04.00	රජයේ නිලධාරීන්ට ලබාදෙන යතුරු පැදි සම්බන්ධ මූලික ගෙවීම්	490,386	909,850
18,000,000,000	2003.05.00	භාණ්ඩාගාර බැඳුම්කර අධිකාරය	19,418,195,594	22,648,682,855
5,300,000,000	2003.06.00	එක්සත් ජාතීන්ගේ සාම්පාදික මෙහෙයුම් තුළින් ලද ආදායම	10,124,287,627	2,447,153,974
350,000,000	2003.07.00	රජයේ වී මිලදී ගැනීමේ වැඩසටහන	961,121,370	219,195,182
1,336,000,000	2003.08.00	ජල විදුලි බලය විකිණීමෙන් ලබන ආදායම	1,353,731,252	59,974,294
8,500,000,000	2003.99.00	අනෙකුත් ලැබීම්	27,058,002,760	19,060,869,849
38,000,000,000	2004.00.00	සමාජ සංරක්ෂණ දායක මුදල් (ඉ)	36,258,424,820	37,415,664,245
24,000,000,000	2004.01.00	මධ්‍යම රජය	22,713,034,278	23,872,352,903
14,000,000,000	2004.02.00	පළාත් සභා	13,545,390,542	13,543,311,342
5,528,543,000	2005.00.00	වර්තන පැවරීම් (ඊ)	5,966,176,282	33,898,784,081
1,028,543,000	2005.01.00	මහ බැංකුවේ ලාභ	1,028,542,891	30,007,245,202
4,500,000,000	2005.99.00	ජාතික ලොතරැයි මණ්ඩලය හා අනෙකුත් පැවරීම්	4,937,633,391	3,891,538,878
272,000,000,000		මුළු බදු නොවන ආදායම හා අනෙකුත් (අ) + (ආ) + (ඇ) + (ඉ) + (ඊ)	357,966,074,652	247,656,485,315
2,868,000,000,000		මුළු ආදායම (සටහන් 1 - 4)	3,078,529,127,988	1,998,788,562,058

අයවැය ඇස්තමේන්තුව 2023	වැය විෂය අංකය	වැය විෂය විස්තරය	තත්ත්වය	
			2023 රු.	2022 රු.
	සටහන් -5	වැය විෂය අනුව වර්ගීකරණය කරන ලද වැටුප්, වේතන සහ අනෙකුත් සේවක ප්‍රතිලාභ		
		පුද්ගල පඩිනඩි		
360,748,177,586	1001	වැටුප් සහ වේතන	350,085,070,609	398,594,571,290
49,075,252,284	1002	අතිකාල සහ නිවාඩු දින වැටුප්	47,883,578,288	45,299,117,103
277,016,285,831	1003	වෙනත් දීමනා	266,646,199,461	269,051,036,660
686,839,715,701		එකතුව	664,614,848,358	712,944,725,052
	සටහන් -6	වැය විෂය අනුව වර්ගීකරණය කරන ලද අනිකුත් භාණ්ඩ හා සේවා		
		ගමන් වියදම්		
23,281,779,243	1101	දේශීය	22,434,114,110	15,051,113,074
2,128,264,521	1102	විදේශීය	1,816,875,191	1,080,673,007
25,410,043,764		එකතුව (අ)	24,250,989,301	16,131,786,081
		සැපයීම්		
8,213,924,050	1201	ලිපිවිවර සහ කාර්යාලයේ අවශ්‍යතා	6,512,762,502	3,816,094,546
48,681,105,874	1202	ඉන්ධන	45,257,772,707	37,454,639,383
85,354,021,014	1203	ආහාරපාන සහ නිල ඇඳුම්	80,682,779,211	35,167,559,650
161,077,067,000	1204	වෛද්‍ය සැපයීම්	147,708,158,864	75,718,354,640
13,373,361,975	1205	වෙනත්	11,561,756,085	7,152,471,786
316,699,479,913		එකතුව (ආ)	291,723,229,369	159,309,120,006
		නඩත්තු වියදම්		
6,970,504,833	1301	වාහන	5,874,916,687	4,279,738,472
6,106,003,295	1302	යන්ත්‍ර සහ යන්ත්‍රෝපකරණ	4,797,010,927	2,961,247,396
2,157,004,524	1303	ගොඩනැගිලි සහ ඉදිකිරීම්	1,707,371,415	1,156,715,580
15,233,512,652		එකතුව (ඇ)	12,379,299,029	8,397,701,448
		සේවා		
8,713,596,507	1401	ප්‍රවාහන	7,228,280,563	6,598,423,502
5,256,962,525	1402	තැපැල් සහ සන්නිවේදන	4,654,928,847	4,006,425,141
26,242,914,598	1403	විදුලිය සහ ජලය	25,347,129,523	14,676,308,199
9,279,325,802	1404	බදු කුලී සහ පළාත් පාලන ආයතන බදු	8,611,354,562	7,601,652,297
191,790,376	1406	කල්බදු වාහන සඳහා වූ පොළී ගෙවීම්	171,915,971	111,322,755
433,474,150	1408	මෙහෙයුම් කල්බදු ක්‍රමයට ප්‍රසම්පාදිත වාහන සඳහා වාරික ගෙවීම්	339,665,696	660,042,333
50,205,916,467	1409	වෙනත්	28,818,448,821	22,341,867,336
100,323,980,425		එකතුව (ඈ)	75,171,723,984	55,996,041,563
457,667,016,753		අනෙකුත් භාණ්ඩ හා සේවා සඳහා මුළු වියදම (අ+ආ+ඇ+ඈ)	403,525,241,683	239,834,649,098
	සටහන් -7	වැය විෂය අනුව වර්ගීකරණය කරන ලද මාරුකිරීම්, ප්‍රදානයන් සහ සහනාධාර		
		මාරුකිරීම්		
345,566,733,827	1501	සුභසාධන වැඩසටහන්	301,200,066,032	230,882,212,933
375,284,723,000	1502	විශ්‍රාමික ප්‍රතිලාභ	372,861,600,089	309,766,325,434
81,548,185,000	1503	රාජ්‍ය ආයතන	77,490,823,510	75,900,096,872
89,143,523,728	1504	සංවර්ධන සහනාධාර	85,038,802,257	74,413,276,928
3,801,574,154	1505	සම්මාදම් සහ දායකමුදල්	3,259,659,019	2,387,391,686
2,420,351,982	1506	රජයේ සේවකයින් සඳහා දේපළ ණය පොළී	1,951,050,625	2,191,342,417
362,650,000,000	1507	පළාත් සභා සඳහා දායකත්වය	333,566,964,524	298,737,421,000
4,074,997,000	1508	වෙනත්	3,127,916,934	5,293,149,224
31,158,956,345	1509	රාජ්‍ය ආයතන (වෙනත් මෙහෙයුම් වියදම්)	26,970,731,755	21,483,234,070
1,295,649,045,036		එකතුව	1,205,467,614,745	1,021,054,450,565
	සටහන් -8	වැය විෂය අනුව වර්ගීකරණය කරන ලද පොළී ගෙවීම් හා වට්ටම්		
1,325,338,000,000	1601	දේශීය ණය	1,131,300,820,971	837,513,737,610
188,662,000,000	1602	විදේශීය ණය	123,391,434,479	128,621,067,120
1,240,000,000,000	1603	භාණ්ඩාගාර බිල්පත් සහ භාණ්ඩාගාර බැඳුම්කර මත වට්ටම්	1,200,907,288,888	599,054,822,645
2,754,000,000,000		එකතුව	2,455,599,544,338	1,565,189,627,374

අයවැය ඇස්තමේන්තුව 2023	වැය විෂය අංකය	වැය විෂය විස්තරය	තක්සර	
			2023 රු.	2022 රු.
	සටහන් -9	වැය විෂය අනුව වර්ගීකරණය කරන ලද අනෙකුත් පුනරාවර්තන වියදම්		
172,927,063	1701	පාඩු හා කපාහැරීම්	131,972,628	164,610,945
6,422,187,585	1702	අනපේක්ෂිත සේවා	-	-
66,137,820	1703	රාජ්‍ය භාෂා ප්‍රතිපත්ති ක්‍රියාත්මක කිරීම	46,926,225	48,825,506
6,661,252,468		එකතුව	178,898,852	213,436,451
5,200,817,029,958		මුළු පුනරාවර්තන වියදම්වල එකතුව (සටහන් 5 - 9)	4,729,386,147,977	3,539,236,888,540
	සටහන් -10	වැය විෂය අනුව රාජ්‍ය ආයෝජන වියදම් වර්ගීකරණය		
		මූලධන වත්කම් පුනරුත්ථාපනය හා වැඩිදියුණු කිරීම		
30,048,558,029	2001	ගොඩනැගිලි සහ ඉදිකිරීම්	17,461,123,370	6,540,846,766
18,948,281,120	2002	යන්ත්‍ර සහ යන්ත්‍රෝපකරණ	12,581,545,586	7,313,395,570
9,817,291,080	2003	වාහන	8,654,510,591	4,973,379,389
58,814,130,229		එකතුව (අ)	38,697,179,546	18,827,621,725
		මූලධන වත්කම් අත්පත් කර ගැනීම්		
24,039,942,000	2101	වාහන	15,087,983,972	13,403,761,383
10,061,310,397	2102	ගෘහභාණ්ඩ සහ කාර්යාලීය උපකරණ	5,178,566,439	2,739,938,393
31,688,762,878	2103	යන්ත්‍ර සහ යන්ත්‍රෝපකරණ	15,544,365,480	9,346,681,628
63,904,806,048	2104	ගොඩනැගිලි සහ ඉදිකිරීම්	32,934,621,893	36,754,879,154
24,889,885,500	2105	ඉඩම් සහ ඉඩම් වැඩිදියුණු කිරීම්	22,061,904,792	7,023,903,138
16,478,980,859	2106	මෘදුකාංග සංවර්ධනය	4,312,566,199	4,906,080,539
634,951,452	2108	කල්බදු වාහන සඳහා ප්‍රාග්ධන වියදම්	609,482,109	352,866,563
171,698,639,135		එකතුව (ආ)	95,729,490,885	74,528,110,798
		ප්‍රාග්ධන මාරුකිරීම්		
120,427,461,000	2201	රාජ්‍ය ආයතන	64,232,170,159	72,946,831,126
51,611,264,979	2202	සංවර්ධන සහායන්	37,973,174,932	39,300,549,758
19,900,000,000	2203	පළාත් සභා සඳහා දායකත්වය	10,100,000,000	5,846,861,800
1,365,556,140	2204	විදේශයන්ට මාරුකිරීම්	1,365,556,140	1,540,006,525
1,848,880,837	2205	රාජ්‍ය නොවන ආයතන සඳහා ප්‍රාග්ධන ප්‍රදානයන්	511,036,632	1,307,937,453
195,153,162,956		එකතුව (ඇ)	114,181,937,862	120,942,186,663
		මූල්‍ය වත්කම් අත්පත් කර ගැනීම්		
320,636,260,600	2301	ගිණිකම් දායක මුදල්	270,520,862,759	139,824,087,785
74,687,463,125	2302	ණයැදීම්	19,143,592,671	298,864,137,572
395,323,723,725		එකතුව (ඈ)	289,664,455,430	438,688,225,357
		හැකියා වර්ධනය		
7,486,823,254	2401	කාර්ය මණ්ඩල පුහුණු	6,070,470,950	6,319,128,207
7,486,823,254		එකතුව (ඉ)	6,070,470,950	6,319,128,207
		වෙනත් මූලධන වියදම්		
19,494,000	2501	ප්‍රතිව්‍යුහගතකරණය	17,119,927	18,317,447
46,929,888,461	2503	වෙනත් ආයෝජන	-	-
29,144,455,192	2504	අනපේක්ෂිත සේවා	24,540,266,069	14,134,759,131
30,677,270	2505	පළාත් සභා සඳහා දායකත්වය	22,780,891	14,549,791
464,041,876,913	2506	ප්‍රසම්පාදන පෙර සූදානම් වීම්	305,202,534,826	271,129,449,783
17,034,174,611	2507	යටිතල පහසුකම් සංවර්ධනය	13,597,142,824	8,993,843,637
64,064,924,295	2509	පර්යේෂණ සහ සංවර්ධන	45,021,545,958	60,696,738,903
621,265,490,743		වෙනත්	388,401,390,495	354,987,658,691
		එකතුව (ඊ)		
1,449,741,970,042		රාජ්‍ය ආයෝජනයන්හි මුළු වියදම් (අ+ආ+ඇ+ඈ+ඉ+ඊ)	932,744,925,167	1,014,292,931,441
6,650,559,000,000		මුළු වියදම්වල එකතුව (සටහන් 5 - 10)	5,662,131,073,144	4,553,529,819,982

සටහන් - 11 - විදේශීය ණය ගැනීම් - 2023

අංකය	ආයතනය	ව්‍යාපෘතිය	ණය අංකය	විදේශ විනිමය	2023		2022	
					වටිනාකම (විදේශ විනිමය)	වටිනාකම (රු.)	වටිනාකම (විදේශ විනිමය)	වටිනාකම (රු.)
ආසියානු සංවර්ධන බැංකුව (ADB)					277,217,386,007		228,233,108,367	
1		මහ කොළඹ අපරිසර කළමනාකරණ ව්‍යාපෘතිය (OCR)	2009028	USD	2,056,790	653,967,906	2,171,900	733,601,832
2		යාපනය හා කිලිනොච්චි ජලසම්පාදන හා සනීපාරක්ෂක ව්‍යාපෘතිය (OCR)	2011001	USD	7,426,409	2,697,725,661	5,929,628	2,023,672,937
3		යාපනය හා කිලිනොච්චි ජලසම්පාදන හා සනීපාරක්ෂක ව්‍යාපෘතිය (ADF)	2011002	XDR	730	351,224	1,122,135	431,175,180
4		මහ කොළඹ ජල හා අපරිසර කළමනාකරණ වැඩිදියුණු කිරීමේ ව්‍යාපෘතිය	2013043	XDR			125,278	35,451,511
5		දකුණු ප්‍රදේශ මාර්ග සම්බන්ධ කිරීමේ ව්‍යාපෘතිය	2014017	USD			7,057,726	2,043,325,622
6		මහ කොළඹ ජල සහ අපරිසර කළමනාකරණ වැඩසටහන-2	2014029	USD	4,835,370	1,756,291,472	5,942,377	2,110,973,200
7		මහ කොළඹ ජල සහ අපරිසර කළමනාකරණ වැඩසටහන-3	2014030	XDR	3,804,104	1,696,940,473	2,941,089	1,291,889,997
8		හරිත බලශක්ති සංවර්ධනය හා බලශක්ති කාර්යක්ෂමතාව වැඩිදියුණු කිරීමේ වැඩසටහන	2014036	XDR	1,296,796	569,476,231	1,465,416	531,502,309
9		හරිත බලශක්ති සංවර්ධනය හා බලශක්ති කාර්යක්ෂමතාව වැඩිදියුණු කිරීමේ වැඩසටහන	2014037	USD	21,516,175	8,190,949,366	16,412,395	4,560,050,010
10		මහවැලි ජල ආරක්ෂණ ආයෝජන වැඩසටහන	2015024	XDR	2,723,184	1,176,909,220		
11		මහවැලි ජල ආරක්ෂණ ආයෝජන වැඩසටහන	2015025	USD	19,877,358	6,450,651,203	9,061,294	2,610,608,369
12		මහ කොළඹ ජල සහ අපරිසර කළමනාකරණ වැඩිදියුණු කිරීමේ ආයෝජන වැඩසටහන	2016033	XDR	1,164,201	500,607,559	4,415	2,128,295
13		මහ කොළඹ ජල සහ අපරිසර කළමනාකරණ වැඩිදියුණු කිරීමේ ආයෝජන වැඩසටහන	2016034	USD	7,781,002	2,728,371,644	6,947,030	2,334,381,682
14		ප්‍රවාහන ව්‍යාපෘති ප්‍රාරම්භක පහසුකම්	2016035	XDR	590,580	251,083,472	961,480	435,669,021
15		පළාත් පාලන ආයතන වැඩිදියුණු කිරීමේ අංශ ව්‍යාපෘතිය - අතිරේක මූල්‍යයන්	2016036	USD	7,905,209	2,530,478,439	5,064,647	1,697,811,746
16		යාපනය හා කිලිනොච්චි ජලසම්පාදන ව්‍යාපෘතිය - අතිරේක මූල්‍යයන්	2017038	USD	2,712,916	872,881,634	333,839	91,482,717
17		යාපනය හා කිලිනොච්චි ජලසම්පාදන ව්‍යාපෘතිය - අතිරේක මූල්‍යයන්	2017039	USD	22,328,884	7,282,107,702	5,185,237	1,612,395,722
18		ඒකාබද්ධ මාර්ග ආයෝජන වැඩසටහන - ට්‍රැන්ච් 4	2017040	USD			50,000,000	14,749,215,000
19		මහවැලි ජල ආරක්ෂණ ආයෝජන වැඩසටහන - ට්‍රැන්ච් 2	2018018	USD	21,988,306	7,116,213,664	87,799,050	29,583,608,470
20		මහවැලි ජල ආරක්ෂණ ආයෝජන වැඩසටහන - ට්‍රැන්ච් 2	2018019	USD	1,569,738	502,327,052	4,168,308	1,354,479,991
21		නියුණුතා අංශය වැඩිදියුණු කිරීමේ වැඩසටහන - අතිරේක මූල්‍යයන්	2018020	USD	2,500,000	808,890,900	4,800,000	1,392,870,000
22		නියුණුතා අංශය වැඩිදියුණු කිරීමේ වැඩසටහන - අතිරේක මූල්‍යකරණය	2018021	USD	1,000,000	323,556,360	3,200,000	928,580,000
23		සෞඛ්‍ය පද්ධතිය ඉහළ නැංවීමේ ව්‍යාපෘතිය	2018045	USD	477,124	152,873,537	3,413,066	1,238,970,395
24		තාක්ෂණික සහාය ණය ගිවිසුම	2019007	USD	94,275	31,484,433	61,325	17,343,121
25		දකුණු ආසියානු උප කලාපීය ආර්ථික සහයෝගීතා වරාය ප්‍රවේශ මහාමාර්ග ව්‍යාපෘතිය (SASEC)	2019012	USD	64,335,216	20,739,249,801	56,695,001	17,680,016,080
26		විද්‍යා හා තාක්ෂණ මානව සම්පත් සංවර්ධන ව්‍යාපෘතිය	2019029	USD	4,546,187	1,482,212,781	19,518,474	5,699,643,464
27		විද්‍යා හා තාක්ෂණ මානව සම්පත් සංවර්ධන ව්‍යාපෘතිය	2019030	USD	18,469,642	6,103,855,133	2,486,091	841,504,512
28		දුම්රිය කාර්යක්ෂමතා වැඩිදියුණු කිරීමේ ව්‍යාපෘතිය	2019040	USD	18,119,487	5,957,740,473	8,155,390	2,858,727,348
29		කුඩා හා මධ්‍යම පරිමාණ ව්‍යවසාය ණය ව්‍යාපෘතිය අතිරේක මූල්‍යකරණය	2020017	USD	8,000,000	2,633,169,340	36,500,000	12,198,742,900
30		දෙවන ඒකාබද්ධ මාර්ග ආයෝජන වැඩසටහන - කොටස 3	2021009	USD			77,398,391	18,505,198,051
31		ප්‍රතිසාධන ව්‍යාපෘතිය සඳහා ප්‍රතිවාරාත්මක කොටස 19 එන්තන් වේගවත් ප්‍රතිවාර සංරචකය	2021027	USD			66,000,000	13,325,472,600
32		කොටස 19 ප්‍රතිසාධන එන්තන් ව්‍යාපෘතිය	2021028	USD	754,704	235,641,259	21,832,279	5,865,305,913

සටහන් - 11 - විදේශීය ණය ගැනීම් - 2023

අංකය සහ අංකය	ව්‍යාපෘතිය	ණය අංකය	විදේශ විනිමය	2023		2022	
				විදේශ විනිමය (විදේශ විනිමය)	විදේශ විනිමය (රු.)	විදේශ විනිමය (විදේශ විනිමය)	විදේශ විනිමය (රු.)
33	සෞඛ්‍ය පද්ධතිය වැඩිදියුණු කිරීමේ ව්‍යාපෘතිය - අතිරේක මූල්‍යකරණය	2021029	USD	32,116,002	10,467,170,710	3,206,510	1,152,107,833
34	ආහාර සුරක්ෂිතතාව සහ ජීවනෝපාය ප්‍රතිසාධන හදිසි ආධාර ව්‍යාපෘතිය	2022026	USD	15,113,181	5,004,906,499	171,545,119	62,311,650,742
35	ආර්ථික ස්ථායීකරණ වැඩසටහන	2023003	USD	350,000,000	103,432,385,000		
36	දෙවන ඒකාබද්ධ මාර්ග ආයෝජන වැඩසටහන	2023016	USD	28,984,163	9,469,795,861		
37	මූල්‍ය අංශ ස්ථායීකරණ සහ ප්‍රතිසංස්කරණ වැඩසටහන - උප වැඩසටහන	2023017	USD	200,000,000	65,397,120,000		
38	ද්විතියික අධ්‍යාපන අංශ වැඩිදියුණු කිරීමේ වැඩසටහන - ප්‍රතිඵල පාදක ණය	2020018	USD			44,010,000	15,983,551,800
ආසියානු යටිතල පහසුකම් ආයෝජන බැංකුව					15,672,135,512		4,829,130,318
39	ලිහිල් කිරීමේ මිනුම් ව්‍යාපෘති මගින් නායයාම් අවදානම් අවම කිරීමේ ව්‍යාපෘතිය	2019019	USD	10,918,661	3,728,457,337	1,820,447	595,794,572
40	කොළඹ නාගරික පුනරුත්ථාපන ව්‍යාපෘතියට සහාය වීම	2019020	USD	34,140,577	11,943,678,175	14,154,739	4,233,335,746
මෙරොන්ලීන් බැංකුව					8,230,548,597		2,510,768,457
41	කළුතර මහ රෝහල සංවර්ධනය කිරීම	2016012	EUR	4,059,045	1,457,583,404	5,515,174	1,924,713,457
42	ග්‍රාමීය පාලම් නැවත ඉදිකිරීම (යුරෝ 44.3)	2018040	EUR			1,279,569	378,789,773
43	නෙදර්ලන්තයේ මූල්‍ය ආධාර ඇතිව ග්‍රාමීය පාලම් ඉදිකිරීම	2019047	EUR	19,379,609	6,772,965,193	571,428	207,265,227
එච්එස්බීසී බැංකුව - එංගලන්තය							448,689,024
44	ශ්‍රී ලංකාවේ කෝරාගන් රෝහල්වල සෞඛ්‍ය පහසුකම් ඉහළ නැංවීම	2019018	USD			2,382,462	448,689,024
එච්එස්බීසී බැංකුව (රිකේටර් - ඩෙන්මාර්ක්)							69,405,816
45	බඩල්ගම කිරි පිරිසැකසුම් යන්ත්‍රෝපකරණ ස්ථාපනය	2015019	EUR			228,454	69,405,816
ජාත්‍යන්තර මූල්‍ය අරමුදල					219,941,426,591		-
46	ශ්‍රී ලංකාවේ 2023-26 විස්තරණ අරමුදල් පහසුකම් විධිවිධාන	2023008	XDR	508,000,000	219,941,426,591		
ජාත්‍යන්තර සංවර්ධන සංගමය (IDA)					196,513,298,780		28,262,784,946
47	දේශගුණික ප්‍රතිරෝධීතා වැඩිදියුණු කිරීමේ ව්‍යාපෘතිය සඳහා අතිරේක මූල්‍ය සම්පාදනය	2014010	XDR			1,266,332	361,678,616
48	ජලසම්පාදන හා සනීපාරක්ෂක සේවා වැඩිදියුණු කිරීමේ ව්‍යාපෘතිය	2015028	XDR	8,115,497	3,508,499,344	7,436,186	2,863,184,339
49	මුල් ළමාවිය සංවර්ධන ව්‍යාපෘතිය	2015030	XDR	372,334	153,199,617	6,440,551	2,397,661,195
50	පරිසර පද්ධති සංරක්ෂණය සහ කළමනාකරණ ව්‍යාපෘතිය	2016029	XDR	3,821,063	1,741,502,351	1,502,889	719,500,000
51	සමාජ ආරක්ෂණ ජාල ව්‍යාපෘතිය	2016043	XDR	7,753,217	3,285,118,636	359,713	114,117,861
52	කෘෂිකාර්මික අංශ නවීකරණ ව්‍යාපෘතිය	2017001	XDR	17,217,499	7,562,806,650	6,248,155	1,788,242,582
53	උසස් අධ්‍යාපනය ඉහළ නැංවීම සහ සංවර්ධන ක්‍රියාකාරිත්වය වේගවත් කිරීමේ වැඩසටහන (AHEAD)	2017017	XDR			12,838,400	4,438,440,649
54	ප්‍රවාහන සම්බන්ධතාවය හා වත්කම් කළමනාකරණ ව්‍යාපෘතිය	2017023	XDR	13,848,876	6,109,771,142	10,192,707	3,904,743,516
55	මූල්‍ය අංශ නවීකරණ ව්‍යාපෘතිය	2017024	XDR	509,471	247,804,398	2,233,332	631,233,378
56	සාමාන්‍ය අධ්‍යාපන නවීකරණ ව්‍යාපෘතිය	2018033	USD	9,820,274	3,301,637,108	10,988,592	2,774,083,423
57	කාලගුණික වාරිමාර්ග ව්‍යාපෘතිය	2019021	USD	25,070,274	8,322,632,383	8,150,000	2,819,006,605
58	දේශීය සංවර්ධන සහායක ව්‍යාපෘතිය	2019027	USD	8,382,351	2,766,406,896	2,336,103	834,131,976
59	කොවිඩ් 19 හදිසි ප්‍රතිචාර සහ සෞඛ්‍ය පද්ධති සුදානම් කිරීමේ ව්‍යාපෘතිය	2020009	USD			8,624,446	1,732,358,963
60	ශ්‍රී ලංකා ඒකාබද්ධ ජල පෝෂක සහ ජල සම්පත් කළමනාකරණ ව්‍යාපෘතිය	2021007	USD	4,498,808	1,961,688,600	5,733,341	1,926,107,300
61	කොවිඩ් 19 හදිසි ප්‍රතිචාර සහ සෞඛ්‍ය පද්ධති සුදානම් කිරීම සඳහා අතිරේක මූල්‍යයන් - සහනදායී නොවන ණය	2020016	USD			3,027,967	711,907,261
62	මහනුවර බහුවිධ ප්‍රවාහන පර්යන්ත සංවර්ධන ව්‍යාපෘතිය - සහනදායී නොවන	2021016	USD			472,500	168,106,589

සටහන් - 11 - විදේශීය ණය ගැනීම් - 2023

අංකය සහ අයවැය	ව්‍යාපෘතිය	ණය අංකය	විදේශ විනිමය	2023		2022	
				විදේශ විනිමය (විදේශ විනිමය)	විදේශ විනිමය (රු.)	විදේශ විනිමය (විදේශ විනිමය)	විදේශ විනිමය (රු.)
63	ශ්‍රී ලංකා ඒකාබද්ධ ජල පෝෂක සහ ජල සම්පත් කළමනාකරණ ව්‍යාපෘතිය - සහනදායී ණය	2021008	USD			392,385	78,280,893
64	ශ්‍රී ලංකා ආර්ථිකයේ මරොක්කු දීමේ හැකියාව, ස්ථාවරත්වය හා පෙරළිය සඳහා වන සංවර්ධන ප්‍රතිපත්ති මෙහෙයුම	2023007	XDR	371,200,000	157,552,231,657		
ඉදිකිරීම් සහ සංවර්ධනය සඳහා වූ ජාත්‍යන්තර බැංකුව IBRD				47,413,150,277		153,613,874,349	
65	කොළඹ අගනගර ආශ්‍රිත නාගරික සංවර්ධන ව්‍යාපෘතිය	2012011	USD			11,291,694	2,845,047,763
66	උසස් අධ්‍යාපනය ඉහළ නැංවීම සහ සංවර්ධන ක්‍රියාකාරීත්වය වේගවත් කිරීමේ වැඩසටහන (AHEAD)	2017019	USD	12,985,274	4,094,822,133	14,910,000	3,712,403,546
67	ප්‍රාථමික සෞඛ්‍ය ක්‍රමය ශක්තිමත් කිරීමේ ව්‍යාපෘතිය	2019001	USD	41,288,078	13,465,013,301	31,816,125	11,524,040,730
68	කොවිඩ් 19 හදිසි ප්‍රතිචාර සහ සෞඛ්‍ය පද්ධති සුදානම් කිරීමේ ව්‍යාපෘතිය	2020010	USD	4,000,000	1,447,680,000	26,066,267	7,783,264,859
69	ජලසම්පාදන සහ සන්නිවේදන වැඩිදියුණු කිරීමේ ව්‍යාපෘතිය සඳහා අතිරේක මූල්‍යකරණය	2021030	USD	14,578,331	4,696,763,011	5,407,435	1,896,865,897
70	දේශගුණික මරොක්කු දීමේ බහු අදියර වැඩසටහන් ප්‍රවේශය	2021025	USD	3,852,264	1,190,717,416	810,000	219,972,000
71	කොවිඩ් 19 හදිසි ප්‍රතිචාර සහ සෞඛ්‍ය පද්ධති සුදානම් සඳහා තෙවන අතිරේක මූල්‍යකරණය	2021031	USD			86,759,447	17,957,283,429
72	අන්තර්ගතිකව සම්බන්ධිත සංවර්ධන ව්‍යාපෘතිය	2021032	USD	65,426,458	22,518,154,417	296,843,013	107,674,996,126
කෘෂිකර්ම සංවර්ධනය සඳහා වූ ජාත්‍යන්තර අරමුදල				4,923,007,357		2,075,814,402	
73	මාලිබොඩ, නාවලපිටිය, වැල්ලවත්ත සහ රාගල ප්‍රදේශයන්හි බෙදාහැරීම් උපපොළවල් 04 ක් ඉදිකිරීම	2015021	EUR			46,606	10,974,485
74	ශ්‍රී ලංකා කුඩා හේ වතු හා රබර් ප්‍රතිජනනය ව්‍යාපෘතිය (STARR)	2016016	XDR	1,985,668	821,463,771	2,953,352	1,154,245,134
75	කුඩා හේ වතු කෘෂි ව්‍යාපාර හවුල්කරණ වැඩසටහන ක්‍රියාත්මක කිරීම (SAP)	2017014	USD	10,100,810	3,414,608,587	2,834,078	910,594,782
76	කුඩා පරිමාණ කෘෂි ව්‍යාපාර හා මරොක්කු දීමේ ව්‍යාපෘතිය (SARP)	2021011	USD	2,000,000	686,935,000		
නොර්වේයා බැංකුව - ෆින්ලන්තය					-		4,228,656,748
77	නෙදර්ලන්තයේ මූල්‍ය ආධාර යටතේ උතුරු පළාතේ සෞඛ්‍ය සැපයුම් සේවය ශක්තිමත් කිරීම	2019038	EUR			14,063,427	4,228,656,748
බනිජතෙල් අපනයනකරුවන්ගේ සංවිධානය (OPEC)				5,866,523,725		1,932,997,986	
78	මාර්ග ජාල සංවර්ධන ව්‍යාපෘතිය	2012024	USD	1,289,393	419,069,705	327,180	84,745,574
79	කොළඹ ජාතික මහාමාර්ග ව්‍යාපෘතිය	2013023	USD	2,228,550	720,999,369	4,556,573	1,067,163,016
80	බස්නාහිර පළාත් මාර්ග සංවර්ධන ව්‍යාපෘතිය	2015014	USD	1,558,775	492,955,209	1,494,745	474,436,438
81	බදුල්ල සිට වෙන්කලඳි ව්‍යාපෘතිය සඳහා ඒ 05 පාර කොරිඩෝව පුනරුත්ථාපනය	2015015	USD	5,038,572	1,623,861,980	759,822	191,628,154
82	කළු ගඟ සංවර්ධන ව්‍යාපෘතිය (අතිරේක ණය)	2017030	USD	221,311	80,446,574	517,771	115,024,804
83	මිපෙක් අරමුදල යටතේ වූ රක්වාන සිට සුරියකන්ද දක්වා ඒ 017 මාර්ග කොටස පුනරුත්ථාපන ව්‍යාපෘතිය	2019045	USD	7,753,606	2,529,190,888		
යුනික්වෙඩ් මිස්ට්‍රියා ඒපී බැංකුව				222,266,266		265,808,531	
84	කිරිම-කටුවන ඒකාබද්ධ ජල සැපයුම් යෝජනා ක්‍රමය ක්‍රියාත්මක කිරීම	2018003	EUR	727,053	222,266,266	440,557	150,000,000
85	කොළඹ මහ නගර සභාව සඳහා හාණ්ඩ ප්‍රවාහන උපකරණ සැපයීම	2019008	EUR			515,850	115,808,531
කැල්ගොන් ඔක්විට් ඇග්‍රිකෝල් ඩී.අයි.බී				1,619,228,497		1,500,000,000	
86	මහ මාතලේ ජලසම්පාදන ව්‍යාපෘතිය ක්‍රියාත්මක කිරීම	2016019	EUR	7,028,789	1,619,228,497	6,582,828	1,500,000,000
කෝප් සෙන්ට්‍රල් රෙයිගෙයිසන්ස් - බොරන්ලීන් බැංකුව					-		420,332,434
87	තෝරාගත් දිස්ත්‍රික්ක 03 ක් සඳහා භූගත ජල අධීක්ෂණ ජාලයක් පිහිටුවීමේ නියාමන ව්‍යාපෘතිය	2017034	EUR			1,256,054	420,332,434

සටහන් - 11 - විදේශීය ණය ගැනීම් - 2023

අංක සටහන අංකය	ව්‍යාපෘතිය	ණය අංකය	විදේශ විනිමය	2023		2022	
				වටිනාකම (විදේශ විනිමය)	වටිනාකම (රු.)	වටිනාකම (විදේශ විනිමය)	වටිනාකම (රු.)
ප්‍රංශ රජය					3,578,257,524		7,935,571,646
88	අඹතලේ ජලසම්පාදන පද්ධති වැඩිදියුණු කිරීම ක්‍රියාවට නැංවීම සහ බලශක්ති ඉතිරිකිරීමේ ව්‍යාපෘතිය	2014027	USD	3,618,819	1,302,460,254	10,766,404	3,632,108,506
89	හරිත බලශක්ති සංවර්ධනය හා බලශක්ති කාර්යක්ෂමතාව වැඩිදියුණු කිරීමේ ආයෝජන වැඩසටහන	2015023	EUR			1,420,000	326,960,538
90	නගර ව්‍යාපෘති අදියර 1 සඳහා සනීපාරක්ෂක සන්නායක වැඩසටහන ක්‍රියාත්මක කිරීම	2016021	EUR	500,000	117,741,100	1,370,476	506,566,188
91	අනුරාධපුර ඒකාබද්ධ නාගරික සංවර්ධන ව්‍යාපෘතිය ක්‍රියාත්මක කිරීම	2016039	EUR			2,819,123	1,005,281,161
92	හරිත බලශක්ති සංවර්ධනය හා බලශක්ති කාර්යක්ෂමතාව වැඩිදියුණු කිරීම ක්‍රියාත්මක කිරීමේ ආයෝජන වැඩසටහන - වූන්චි - 2	2018046	EUR	6,000,000	1,732,921,800	8,000,000	1,936,282,400
93	ප්‍රංශ සහන ණය යටතේ කුඩා කිරි සමූහකාර සමිති සංවර්ධනය	2018047	EUR	1,205,268	425,134,371	1,593,252	379,875,303
94	රත්මලාන-මොරටුව අපජල බැහැර කිරීමේ ව්‍යාපෘතිය- I අදියර - II	2019010	EUR			500,000	148,497,550
ජර්මන් රජය					-		
95	මහමෝදර මාතෘකාව රෝහල ඉදිකිරීම- ගාල්ල	2012022	EUR			601,215	136,734,494 136,734,494
ඉන්දියානු රජය					3,577,958,095		529,899,937
96	ඉන්දියා-ඩොලර් ණය ගිවිසුම	2008006	USD	8,245,357	2,878,985,072		
97	උතුරු දුම්රිය සේවාවන් නැවත ස්ථාපනය කිරීම	2012003	USD	2,135,666	698,973,024	1,338,183	474,714,825
98	KKS වරායේ ඩොලර් ණය මාලාව	2018002	USD			161,949	55,185,112
කුවේට් රජය					-		2,034,704,159
99	පාලම් 25 ක් නැවත ඉදිකිරීමේ ව්‍යාපෘතිය	2014002	KWD			723,408	633,775,794
100	ශ්‍රී ලංකා නැගෙනහිර විශ්වවිද්‍යාලයේ සෞඛ්‍ය ආරක්ෂණ විද්‍යා අධ්‍යාපනාංශය සඳහා ගොඩනැගිලි සංකීර්ණය	2016017	KWD			815,097	652,338,883
101	කළු ගඟ සංවර්ධන ව්‍යාපෘතිය (අතිරේක)	2017033	KWD			1,133,283	748,589,482
අරාබි ආර්ථික සංවර්ධනය සඳහා වූ අරමුදල					3,182,382,293		2,446,421,491
102	මහමර්ග ජාල සංවර්ධන ව්‍යාපෘතිය	2012025	SAR	2,392,702	211,276,760	2,121,501	112,565,880
103	ජේරාදෙනිය-බදුල්ල-වෙන්කලඩි මාර්ග ව්‍යාපෘතිය වැඩිදියුණු කිරීම	2015026	SAR	5,180,735	445,264,892	15,169,047	885,845,619
104	කළු ගඟ සංවර්ධන ව්‍යාපෘතිය (අතිරේක මූල්‍යනය)	2018024	SAR	2,319,320	198,533,792	6,379,381	451,932,348
105	වයඹ විශ්වවිද්‍යාලයේ නාගරික සංවර්ධන ව්‍යාපෘතිය	2017032	SAR	23,934,628	2,293,745,164	15,870,374	910,289,742
106	සබරගමුව විශ්වවිද්‍යාලයේ වෛද්‍ය පීඨය ඉදිකිරීමේ ව්‍යාපෘතිය	2019043	SAR	396,511	33,561,685	1,279,706	85,787,901
ජපන් රජය					-		30,448,816,654
107	මහනුවර නාගරික අපජල කළමනාකරණ ව්‍යාපෘතිය	2010016	JPY			480,994	1,083,509,501
108	හබරණ-වෙයන්ගොඩ සම්ප්‍රේෂණ මාර්ගය	2012006	JPY			1,706,337	3,086,554,782
109	අනුරාධපුර උතුරු ජලසම්පාදන ව්‍යාපෘතිය	2013020	JPY			309,846	626,713,382
110	කැළණි ගඟ හරහා නව පාලම් ඉදිකිරීමේ ව්‍යාපෘතිය	2014003	JPY			772,536	1,392,166,800
111	ජාතික සම්ප්‍රේෂණ හා බෙදාහැරීම් ජාල සංවර්ධනය හා කාර්යක්ෂමතාව වැඩිදියුණු කිරීමේ ව්‍යාපෘතිය	2015018	JPY			10,223,613	22,810,147,553
112	අනුරාධපුර උතුරු ජල සැපයුම් ව්‍යාපෘතිය (අදියර 2)	2016037	JPY			16,569	30,082,923
113	නැගි එන කලාපවල ග්‍රාමීය යටිතල පහසුකම් සංවර්ධන ව්‍යාපෘතිය	2017015	JPY			607,732	1,067,005,203
114	කළු ගඟ ජලසම්පාදනය පුළුල් කිරීමේ ව්‍යාපෘතිය	2017016	JPY			91,926	183,632,897
115	සෞඛ්‍ය හා වෛද්‍ය සේවා වැඩිදියුණු කිරීමේ ව්‍යාපෘතිය	2018032	JPY			92,417	169,003,612
කොරියානු රජය					1,638,173,723		968,126,395
116	දැදුරු මිය ජලසම්පාදන ව්‍යාපෘතිය	2014038	KRW			3,344,465	563,876,787
117	රුවන්වැල්ල ජලසම්පාදන ව්‍යාපෘතිය	2014039	KRW			370,638	91,621,733

සටහන් - 11 - විදේශීය ණය ගැනීම් - 2023

ණය සටහන අංකය	ව්‍යාපෘතිය	ණය අංකය	විදේශ විනිමය	2023		2022	
				වටිනාකම (විදේශ විනිමය)	වටිනාකම (රු.)	වටිනාකම (විදේශ විනිමය)	වටිනාකම (රු.)
118	තාක්ෂණික අධ්‍යාපන සංවර්ධන වැඩසටහන	2018023	KRK	5,173,425	1,638,173,723	1,169,264	312,627,874
119	චීන ආනයන අපනයන බැංකුව නුවර උතුරු පානදුම්බර ඒකාබද්ධ ජලසම්පාදනය	2017041	EUR	8,813,208	414,977,811 414,977,811	50,798,397	16,057,544,486 1,619,916,631
120	64.31km මාර්ග පුළුල් කිරීම හා වැඩිදියුණු කිරීම සහ ශ්‍රී ලංකාවේ උතුර හා මධ්‍යම පළාත්වල පාලම් 13 ක් ඉදිකිරීම	2018022	USD			5,814,951	1,170,751,504
121	මධ්‍යම අධිමට්ටම් ව්‍යාපෘතිය - අදියර 1	2019015	USD			51,569,653	13,266,876,351
122	ඩොයිඡ් බැංකුක් එපී ග්‍රාමීය පාලම් නැවත ඉදිකිරීම - ඇ.ඩො. මිලියන 50.9 (UKEF)	2019006	USD		-	1,972,574	447,708,842 447,708,842
123	ඉන්දියා ආනයන - අපනයන බැංකුව ඩොලර් ණය මාලාව මිලියන 318 - දුම්රිය මාර්ග සංවර්ධනය	2017013	USD	1,110,017	357,158,767 357,158,767	32,552,228	189,018,446,773 11,570,994,540
124	යුටියා පොහොර ප්‍රසම්පාදනය සඳහා ඉන්දියානු එක්සිම් බැංකුවෙන් ඩොලර් ණය - ඇ.ඩො. මිලියන 55	2022020	USD			45,559,332	16,454,775,052
125	කෙටිකාලීන ණය - ඇ.ඩො. මිලියන 500	2022009	USD			497,329,343	160,992,677,181
126	ස්පාඤ්ඤ රාජධානිය ආණ්ඩුවේ ඒකාබද්ධ ජලසම්පාදන ව්‍යාපෘතිය ක්‍රියාත්මක කිරීම	2016023	EUR	1,463,898	326,403,849 326,403,849	1,994,043	530,766,869 530,766,869
127	පකිස්තානු රජය පකිස්තානු ණය මාලාව	2006071	USD			3,265	1,158,123 1,158,123
128	ස්වේච්ඡා බැංකුක් මල් ඉන්දියා 2022 වසර සඳහා අත්‍යවශ්‍ය හාණ්ඩ ආනයනය (ඇ.ඩො. මිලියන 1000)	2022011	USD	133,765,136	46,704,976,980 46,704,976,980	299,565,139	104,436,620,931 104,436,620,931
129	ආනයන අපනයන බැංකුව - හංගේරියාව කොහුවල සහ ගැටලේ ගුවන් පාලම් ඉදිකිරීම	2021001	EUR			2,653,126	774,898,947 774,898,947
130	ආපසු ගෙවීම් ආසියානු සංවර්ධන බැංකුව (ADB) මහ කොළඹ අපජල කළමනාකරණ ව්‍යාපෘතිය (OCR)	2009028	USD	(2,963)	(2,334,128,761) (958,938)		(158,476,997)
131	මහ කොළඹ අපජල කළමනාකරණ ව්‍යාපෘතිය (ADF)	2009029	XDR			(372,620)	(1,742,930)
132	යාපනය-කිලිනොච්චි ජල සැපයුම් සේවා (ADF)	2011002	XDR	(9,009)	(3,985,299)		
133	කොළඹ ජාතික මහාමාර්ග ව්‍යාපෘතිය	2013023	USD	(21,211)	(9,241,829)		
134	මහ කොළඹ ජල හා අපජල කළමනාකරණ වැඩිදියුණු කිරීමේ ව්‍යාපෘතිය	2013042	USD			(5,095)	(1,848,816)
135	දකුණු ප්‍රදේශ මාර්ග සම්බන්ධ කිරීමේ ව්‍යාපෘතිය	2014017	USD			(426,135)	(154,760,840)
136	උතුරු ප්‍රදේශ මාර්ග සම්බන්ධ කිරීමේ ව්‍යාපෘතිය (ADF)	2014030	XDR	(305)	(132,705)		
137	මහවැලි ජල ඉතුරුම් ආයෝජන ව්‍යාපෘතිය	2015024	XDR	(1,616,021)	(701,609,130)		
138	මහවැලි ජල ඉතුරුම් ආයෝජන ව්‍යාපෘතිය	2015025	USD	(3,126,574)	(1,022,344,731)		
139	ඒකාබද්ධ මාර්ග ආයෝජන වැඩසටහන - මුහුණ 3	2015036	USD			(291)	(89,560)
140	මහ කොළඹ ජල සහ ජල සැපයුම් කළමනාකරණ ආයෝජන ව්‍යාපෘතිය	2016033	XDR	(116,015)	(49,749,848)		
141	ප්‍රවාහන ව්‍යාපෘති සුදානම් කිරීමේ පහසුකම්	2016035	XDR	(170,101)	(74,437,681)	(76)	(34,851)
142	යාපනය-කිලිනොච්චි ජල සැපයුම් සේවා - අතිරේක මූල්‍යයන්	2017038	USD	(245,357)	(79,605,542)		
143	නිපුණතා අංශ පුළුල් කිරීමේ වැඩසටහන - අතිරේක මූල්‍යයන්	2018020	USD	1,000,000	(323,556,360)		
144	ප්‍රතිසාධන ව්‍යාපෘතිය සඳහා ප්‍රතිවාරාන්තක කොට්ඨාස 19 එන්නත් - වේගවත් ප්‍රතිවාර සංවිකල්ප	2021028	USD	(227,678)	(68,506,697)		
145	ජාත්‍යන්තර සංවර්ධන සංගමය දේශගුණික ප්‍රතිරෝධීතා වැඩිදියුණු කිරීමේ ව්‍යාපෘතිය සඳහා අතිරේක මූල්‍ය සම්පාදනය	2014010	XDR		(1,385,235,036)	(109,596)	(671,089,477) (22,136,540)
146	පූර්ව ළමාවිය සංවර්ධන වැඩසටහන	2015030	XDR	(773,189)	(331,608,403)		
147	පරිසර පද්ධති සංරක්ෂණය සහ කළමනාකරණ ව්‍යාපෘතිය	2016029	XDR	(363,244)	(157,045,285)		

සටහන් - 11 - විදේශීය ණය ගැනීම් - 2023

ණය සටහන අංකය	ව්‍යාපෘතිය	ණය අංකය	විදේශ විනිමය	2023		2022	
				වටිනාකම (විදේශ විනිමය)	වටිනාකම (රු.)	වටිනාකම (විදේශ විනිමය)	වටිනාකම (රු.)
148	සමාජ ආරක්ෂණ ජාල ව්‍යාපෘතිය	2016043	XDR	(54,202)	(23,433,677)		
149	මූල්‍ය අංශ නවීකරණ ව්‍යාපෘතිය	2017024	XDR	(2,235,435)	(873,147,670)		
150	ක්‍රමෝපායික නගර සංවර්ධනය සඳහා අතිරේක මූල්‍ය ප්‍රතිපාදන	2016027	XDR			(1,362,985)	(648,952,937)
	කෝප් සෙන්ට්‍රල් රෙයිලේසන්ස් - බොරැන්ලීන් බැංකුව				(29,818,329)		-
151	තෝරාගත් දිස්ත්‍රික්ක 03 ක් සඳහා භූගත ජල අධීක්ෂණ ජාලයක් පිහිටුවීමේ නියාමන ව්‍යාපෘතිය	2017034	EUR	(77,385)	(29,818,329)		
	ප්‍රතිසංස්කරණය සහ සංවර්ධනය සඳහා ජාත්‍යන්තර බැංකුව				(1,698,467,417)		(2,809,002)
152	කොළඹ අගනගර ආශ්‍රිත නාගරික සංවර්ධන ව්‍යාපෘතිය	2012011	USD			(7,807)	(2,809,002)
153	අන්තර්ගතිකව සම්බන්ධිත සංවර්ධන ව්‍යාපෘතිය	2021032	USD	(5,226,054)	(1,698,467,417)		
	එකතුව				831,951,611,110		783,326,415,649

සටහන් - 12 - විදේශීය ප්‍රදානයන්

	කාණ්ඩ	
	2023 රු.	2022 රු.
මුදලින් ලැබුණු ප්‍රදානයන්	5,333,045,314	3,217,665,999
විශේෂ විදේශ ව්‍යවහාර මුදල් ගිණුම් මගින් ලැබුණු ප්‍රදානයන්	4,475,929,923	2,664,450,918
උපකරණ හා ද්‍රව්‍ය ස්වරූපයෙන් ලැබුණු ප්‍රදානයන්	11,208,048,717	19,487,743,093
සෘජු ලෙවීම්	3,786,415,343	8,032,543,952
	24,803,439,298	33,402,403,963

	තත්‍ය	
	2023	2022
	රු.	රු.
සටහන් - 13 - දේශීය බැංකු නොවන ණය ගැනීම්		
භාණ්ඩාගාර බිල්පත් මගින් ශුද්ධ ණය ගැනීම් - 8085	(33,929,805,527)	1,855,672,243,371
භාණ්ඩාගාර බැඳුම්කර - 9093	7,614,523,684,231	2,373,044,861,000
විදේශීය ව්‍යවහාර මුදල් බැංකු ඒකකය (ව්‍යාපෘති නොවන) - 9107	(39,656,705,255)	(77,701,206,502)
ශ්‍රී ලංකා සංවර්ධන බැඳුම්කර - 9105	344,448,394	67,441,067,797
විදේශීය ව්‍යවහාර මුදල් බැංකු ඒකකය (ව්‍යාපෘති) - 9196	-	71,921,234
දේශීය කාලීන ණය පහසුකම් - 9210	-	-
	7,541,281,621,843	4,218,528,886,900
භාණ්ඩාගාර බිල්පත් මගින් ශුද්ධ ණය ගැනීම් - 8085		
භාණ්ඩාගාර බිල්පත් මගින් ණය ගැනීම්	15,667,082,540,000	9,942,825,710,000
අඩු කළා මුළු ආපසු ගෙවීම්	15,701,012,345,527	8,087,153,466,629
ආපසු ගෙවීම්/ ණයට ගැනීම් ශුද්ධ අගය	(33,929,805,527)	1,855,672,243,371
විදේශීය ව්‍යවහාර මුදල් බැංකු ඒකකය (ව්‍යාපෘති නොවන) මගින් ශුද්ධ ණය ගැනීම් - 9107		
විදේශීය ව්‍යවහාර මුදල් බැංකු ඒකක මගින් ණය ගැනීම්	5,091,391,343	339,369,736
අඩු කළා මුළු ආපසු ගෙවීම්	44,748,096,598	78,040,576,238
ආපසු ගෙවීම්/ ණයට ගැනීම් ශුද්ධ අගය	(39,656,705,255)	(77,701,206,502)
සටහන් - 14 - දේශීය ණය ආපසු ගෙවීම්		
භාණ්ඩාගාර බැඳුම්කර - 9093	4,285,299,016,320	618,838,035,500
සංවර්ධන බැඳුම්කර - 9105	351,048,954,065	447,510,020,205
රුපියල් ණය - 8249	24,088,000,000	-
විදේශීය ව්‍යවහාර මුදල් බැංකු ඒකකය (ව්‍යාපෘති) - 9196	2,829,255,397	2,963,046,701
ආරක්ෂක අමාත්‍යාංශය සුහුරුපාය ණය - 9198	568,919,602	568,919,602
විශ්‍රාම පාරිභෝගික ණය ගිණුම - 9207	4,070,416,569	4,070,416,569
භාණ්ඩාගාර බැඳුම්කර - ALMA - 9202	7,000,000,000	-
දේශීය කාලීන ණය පහසුකම් - 9210	-	-
	4,674,904,561,953	1,073,950,438,577
සටහන : - (1) භාණ්ඩාගාර බිල්පත් සහ විදේශ මුදල් බැංකු ඒකක හරහා ශුද්ධ ණය ගැනීම්, භාණ්ඩාගාර බිල්පත් හා විදේශ මුදල් බැංකු ඒකක හරහා වර්ෂය තුළ ලබාගත් ණය හා කල්පිටිම්භවල් කරන ලද නිරවුල් කිරීම් අතර වෙනස පිළිබිඹු කරයි.		
සටහන් - 15 - දේශීය ප්‍රදාන		
මුදලින් ලැබුණු ප්‍රදානයන්		
ආපදාවලට මරොන්තු දෙන නිවාස ව්‍යාපෘතිය සඳහා ආධාර	289,747,505	-
1990 සුවසැරිය පදනම සඳහා ආධාර	407,900,000	-
ස්වාභිමානී ජාතික උත්සවය සඳහා ආධාර	530,000	-
මඩකලපුව වෘත්තීය පුහුණු මධ්‍යස්ථානයේ දෙවන සංවත්සරය සඳහා ආධාර	50,000	-
ජාත්‍යන්තර සංඥා භාෂාව සහ සුදු සැරයටි දිනය සඳහා ආධාර	150,500	-
	698,378,005	-
එකතුව (අ)		
උපකරණ හා ද්‍රව්‍ය ස්වරූපයෙන් ලැබුණු ප්‍රදානයන්		
බොරැල්ල ආපුර්වේද රෝහලේ තට්ටු අටක ගොඩනැගිල්ල සඳහා ද්‍රව්‍ය ප්‍රමාණය	-	2,645,500
	-	2,645,500
එකතුව (ආ)	-	2,645,500
මුළු එකතුව = (අ)+(ආ)	698,378,005	2,645,500

	තත්‍ය	
	2023	2022
	රු.	රු.
සටහන් - 16 - උපණය අයකර ගැනීම්		
ජාතික සංවර්ධන බැංකුව	1,054,886,927	1,040,464,389
ශ්‍රී ලංකා වරාය අධිකාරිය	6,970,833,269	6,674,775,802
ලංකා සංවර්ධන මූල්‍ය සංස්ථාව	2,856,666,834	4,939,464,256
හැටින් නැෂනල් බැංකුව	1,289,738,551	972,350,794
කොළඹ මහ නගර සභාව	201,632,574	154,793,476
සම්පත් බැංකුව	1,223,134,699	1,038,290,122
කොමර්ෂල් බැංකුව	1,302,295,369	2,133,750,957
සෙලාන් බැංකුව	992,160,513	666,033,376
ප්‍රාදේශීය සංවර්ධන බැංකුව	1,344,233,418	1,066,460,904
තේෂන්ස් ට්‍රස්ට් බැංකුව	943,615,492	820,963,026
ලංකා බැංකු සංවර්ධන අරමුදල	228,770,919,566	-
දේශීය ණය සංවර්ධන අරමුදල	236,814,717	277,866,430
ලංකා බැංකුව	1,091,356,247	751,118,027
මහජන බැංකුව	997,532,820	805,264,456
ප්‍රාදේශීය සංවර්ධන බැංකු සමඟ මහ බැංකුවේ හුමන අරමුදල	5,208,298,669	753,213,301
ගුවන් තොටුපළ සහ ගුවන් සේවා සමාගම	1,475,191,088	1,255,352,631
සර්වෝදය ආර්ථික සහ ව්‍යවසාය සංවර්ධන සේවා	51,000,000	28,000,000
සීමාසහිත ලිටරෝ ගෑස් ලංකා සමාගම	-	25,846,233,846
කෘෂිකර්ම අමාත්‍යාංශය	20,161,077,487	10,986,225,637
වෙනත් ආයතන	24,239,847	37,537,845
උප එකතුව (අ)	276,195,628,088	60,248,159,276
භාණ්ඩාගාර අරමුදල් ණයදීම්		
AHF ණය යෝජනා ක්‍රමය	2,588,833	10,875,658
වෙනත් ණය	76,743,174	223,707,971
උප එකතුව (ආ)	79,332,006	234,583,629
මුළු එකතුව (අ+ආ)	276,274,960,094	60,482,742,905

ආදායම් හිඟය හා අයවැය හිඟය සැසඳීම

මූල්‍ය කාර්යසාධන ප්‍රකාශයට අනුව අයවැය හිඟය

(2,172,190,285,821)

අඩු කළා:

ප්‍රාග්ධන වත්කම් විකිණීම

515,895,718

ප්‍රදාන

25,501,817,303

මූලධන වත්කම් අත්පත් කරගැනීම

2101	වාහන	15,087,983,972	
2102	ගෘහභාණ්ඩ සහ කාර්යාලීය උපකරණ	5,178,566,439	
2103	යන්ත්‍ර සහ යන්ත්‍රෝපකරණ	15,544,365,480	
2104	ගොඩනැගිලි සහ ඉදිකිරීම්	32,934,621,893	
2105	ඉඩම් සහ ඉඩම් වැඩිදියුණු කිරීම්	22,061,904,792	
2106	මෘදුකාංග සංවර්ධනය	4,312,566,199	
2108	කල්බදු වාහන සඳහා ප්‍රාග්ධන වියදම්	609,482,109	95,729,490,885

මූල්‍ය වත්කම් අත්පත් කරගැනීම

2301	හිමිකම් දායක මුදල්	270,520,862,759	
2302	ණයැදීම්	19,143,592,671	289,664,455,430

(411,411,659,335)

අයවැය හිඟය

(2,583,601,945,156)

ප්‍රවර්ධන වර්ෂයේ තත්‍ව සහ අයවැය

රු. '000

	මූලික ඇස්තමේන්තුව	ප්‍රතිශෝධිත ඇස්තමේන්තුව	තත්‍ව	විචලනය	%
ආදායම්					
බදු ආදායම්	3,130,000,000	2,596,000,000	2,720,563,053	(124,563,053,336)	-5
ආදායම් බදු	912,000,000	863,500,000	911,355,310	(47,855,309,961)	-6
දේශීය භාණ්ඩ හා සේවා මත බදු	1,760,347,000	1,372,572,000	1,416,757,750	(44,185,750,191)	-3
ජාත්‍යන්තර වෙළඳාම මත බදු	457,653,000	359,928,000	392,449,993	(32,521,993,183)	-9
බදු නොවන ආදායම් සහ වෙනත්	303,000,000	272,000,000	357,966,075	(85,966,074,652)	-32
විදේශීය ප්‍රදානයන්	6,900,000	11,400,000	24,803,439	(13,403,439,298)	-118
දේශීය ප්‍රදානයන්	100,000	600,000	698,378	(98,378,005)	-16
උපශය අයකර ගැනීම්	16,000,000	45,300,000	276,274,960	(230,974,960,094)	-510
ප්‍රාග්ධන වත්කම් විකිණීම්	500,000	400,000	515,896	(115,895,718)	-29
මුළු ආදායම්	3,456,500,000	2,925,700,000	3,380,821,801	(455,121,801)	-0.0156
වියදම්					
වැටුප්, වේතන සහ වෙනත් සේවා ප්‍රතිලාභ	701,941,171	686,839,716	664,614,848	22,224,867	3
වෙනත් භාණ්ඩ හා සේවා	373,403,039	457,667,017	403,525,242	54,141,775	12
සහනාධාර, ප්‍රදානයන් සහ මාරුකිරීම්	1,245,210,399	1,295,649,045	1,205,467,615	90,181,430	7
පොළී ගෙවීම්	2,189,000,000	2,754,000,000	2,455,599,544	298,400,456	11
වෙනත් පුනරාවර්තන වියදම්	124,708,753	6,661,252	178,899	6,482,354	97
මුළු පුනරාවර්තන වියදම්	4,634,263,362	5,200,817,030	4,729,386,148	471,430,882	9
රාජ්‍ය ආයෝජන	1,219,795,638	1,449,741,970	932,744,925	516,997,045	36
විදේශීය ණය ආපසු ගෙවීම්	439,970,000	2,939,970,000	337,296,566	2,602,673,434	89
දේශීය ණය ආපසු ගෙවීම්	1,585,470,000	8,085,470,000	4,674,904,562	3,410,565,438	42
මුළු වියදම්	7,879,499,000	17,675,999,000	10,674,332,201	7,001,666,799	40

2023 වර්ෂය සඳහා ඒකාබද්ධ අරමුදල වෙත කරන ලද ලැබීම් හා ගෙවීම් පිළිබඳ ප්‍රකාශය

	2023 රු.	2022 රු.
මෙහෙයුම් ක්‍රියාකාරකම්වලින් ජනිත වූ මුදල් ප්‍රවාහයන්		
බදු ලැබීම්	2,716,668,427,765	1,748,216,603,529
ගාස්තු, අධිහාර, දඩමුදල් සහ බලපත්‍ර	94,272,300,123	68,832,640,488
ලාභ	60,496,772,520	22,004,727,426
වෙනත් ලැබීම්	165,642,244,381	146,321,290,402
මෙහෙයුම් ක්‍රියාකාරකම්වලින් ජනිත වූ මුළු මුදල් ප්‍රවාහය (අ)	3,037,079,744,790	1,985,375,261,846
අඩුකලා: මුදල් වැය කිරීම්		
පුද්ගල පඩිනඩි හා මෙහෙයුම් වියදම්	1,068,140,090,041	952,779,374,151
සහනාධාර සහ මාරුකිරීම්	1,205,467,614,745	1,021,054,450,565
මූල්‍ය පිරිවැය	2,455,778,443,191	1,565,403,063,825
මෙහෙයුම් ක්‍රියාකාරකම් සඳහා වැය කරන ලද මුළු මුදල් ප්‍රවාහය (ආ)	4,729,386,147,977	3,539,236,888,541
මෙහෙයුම් ක්‍රියාකාරකම්වලින් ජනිත වූ මුද්‍ර මුදල් ප්‍රවාහය (ඇ) - (අ)-(ආ)	(1,692,306,403,187)	(1,553,861,626,695)
ආයෝජන ක්‍රියාකාරකම්වලින් ජනිත වූ මුදල් ප්‍රවාහයන්		
පොළී	26,245,034,955	7,325,545,826
ලාභාංශ	15,204,348,243	6,087,754,385
හිමිකම් ඉවත්වීමේ උත්පාදන හා භෞතික වත්කම් විකිණීම	515,895,718	584,212,972
උපණය අයකර ගැනීම්	276,274,960,094	60,482,742,905
ආයෝජන ක්‍රියාකාරකම්වලින් ජනිත වූ මුළු මුදල් ප්‍රවාහය (ඈ)	318,240,239,010	74,480,256,088
අඩුකලා: මුදල් වැය කිරීම්		
භෞතික වත්කම් ඉදිකිරීම් හෝ මිලදී ගැනීම් හා වෙනත් ආයෝජන අත්කර ගැනීම්	932,744,925,167	1,014,292,931,441
ආයෝජන ක්‍රියාකාරකම් සඳහා වැය කරන ලද මුළු මුදල් ප්‍රවාහය (ඉ)	932,744,925,167	1,014,292,931,441
ආයෝජන ක්‍රියාකාරකම්වලින් ජනිත වූ මුද්‍ර මුදල් ප්‍රවාහය (ඊ) - (ඈ)-(ඉ)	(614,504,686,157)	(939,812,675,353)
මෙහෙයුම් හා ආයෝජන ක්‍රියාකාරකම්වලින් ජනිත වූ මුද්‍ර මුදල් ප්‍රවාහය (උ)-(ඇ)+(ඊ)	(2,306,811,089,344)	(2,493,674,302,048)
මූල්‍ය ක්‍රියාකාරකම්වලින් ජනිත වූ මුදල් ප්‍රවාහයන්		
දේශීය ණය ගැනීම්	7,541,281,621,843	4,218,528,886,900
විදේශීය ණය ගැනීම්	831,951,611,110	783,326,415,649
ප්‍රදානයන් ලැබීම්	25,501,817,303	33,405,049,463
මූල්‍ය ක්‍රියාකාරකම් සඳහා වැය කරන ලද මුළු මුදල් ප්‍රවාහය (එ)	8,398,735,050,256	5,035,260,352,012
අඩුකලා: මුදල් වැය කිරීම්		
දේශීය ණය ආපසු ගෙවීම්	4,674,904,561,952	1,073,950,438,577
විදේශීය ණය ආපසු ගෙවීම්	337,296,566,144	358,504,739,872
දේශීය කාලීන ණය භාණ්ඩාගාර බිල්පත් බවට පරිවර්තනය කිරීම	-	45,000,000,000
මූල්‍ය ක්‍රියාකාරකම් සඳහා වැය කරන ලද මුළු මුදල් ප්‍රවාහය (එ)	5,012,201,128,097	1,477,455,178,449
මූල්‍ය ක්‍රියාකාරකම්වලින් ජනිත වූ මුද්‍ර මුදල් ප්‍රවාහය (ඒ) - (උ)+(එ)	3,386,533,922,160	3,557,805,173,563
මෙහෙයුම්, ආයෝජන හා මූල්‍ය ක්‍රියාකාරකම්වලින් ජනිත වූ මුද්‍ර මුදල් ප්‍රවාහය (උ)-(ඇ)+(ඒ)	1,079,722,832,816	1,064,130,871,515
ජනවාරි 01 දිනට ඒකාබද්ධ අරමුදලේ ආරම්භක මුදල් ශේෂය	73,639,939,070	(990,490,932,444)
දෙසැම්බර් 31 දිනට ඒකාබද්ධ අරමුදලේ අවසාන මුදල් ශේෂය	1,153,362,771,885	73,639,939,070

2023 අවසන් වර්ෂය සඳහා මුදල් ප්‍රවාහ ප්‍රකාශය සහ ඒකාබද්ධ අරමුදලට කරන ලද ලැබීම් හා ගෙවීම් පිළිබඳ සැසඳීම් ප්‍රකාශය

දෙසැම්බර් 31 දිනට අවසාන ශේෂය	626,298,415,515	
තැන්පතු ගිණුම් හා වගකීම්වල ශුද්ධ වෙනස්වීම් ¹	424,518,665,086	1,050,817,080,602
ජනවාරි 01 දිනට ආරම්භක ශේෂය		28,905,752,213
මෙහෙයුම්, ආයෝජන හා මූල්‍ය ක්‍රියාකාරකම්වලින් ජනිත වූ ශුද්ධ මුදල් ප්‍රවාහය		1,079,722,832,815
ජනවාරි 01 දිනට ඒකාබද්ධ අරමුදලේ ආරම්භක ශේෂය		73,639,939,070
දෙසැම්බර් 31 දිනට ඒකාබද්ධ අරමුදලේ අවසාන ශේෂය		1,153,362,771,885

¹ තැන්පතු ගිණුම් හා වගකීම්වල ශුද්ධ වෙනස්වීම්

එකතු කළා:

රජයේ දෙපාර්තමේන්තු සඳහා අත්තිකාරම්	408,326,052	
ගෘහ නිලධාරීන්ට අත්තිකාරම්	442,335,236	
තැන්පතු	6,738,650,653	
විවිධ ගිණුම්	33,654,727,465	
මුද්දර තොග ගිණුම	212,713,938	
විදේශ ණය වක්‍රීය අරමුදල	15,100,463,063	
ශ්‍රී ලංකා මහ බැංකු අත්තිකාරම්	235,638,700,400	
රජයේ දෙපාර්තමේන්තු සඳහා වූ මෙහෙයුම් ගිණුම්	132,760,978,218	424,956,895,025

අඩු කළා:

විවිධ අරමුදල්		438,229,939
		424,518,665,086



ජාතික විගණන කාර්යාලය

தேசிய கணக்காய்வு அலுவலகம்

NATIONAL AUDIT OFFICE



මගේ අංකය
எனது இல.
My No.

විලිවි/ප්/විඑස්ප්/අයිප්/එස්/2023/01

ඔබේ අංකය
உமது இல.
Your No.

දිනය
திகதி
Date

2024 මැයි 31 දින

ලේකම්

මුදල්, ආර්ථික ස්ථායීකරණ සහ ජාතික ප්‍රතිපත්ති අමාත්‍යාංශය

2018 අංක 19 දරන ජාතික විගණන පනතේ 11(1) සහ 15(1) වගන්ති ප්‍රකාරව 2023 දෙසැම්බර් 31 දිනෙන් අවසන් වර්ෂය සඳහා වූ රජයේ මූල්‍ය ප්‍රකාශනය පිළිබඳ විගණකාධිපති වාර්තාව

1. මූල්‍ය ප්‍රකාශන

1.1 තත්ත්වගණනය කළ මතය

2023 දෙසැම්බර් 31 දිනට රජයේ මූල්‍ය තත්ත්වය පිළිබඳ ප්‍රකාශය සහ එදිනෙන් අවසන් වර්ෂය සඳහා වූ මූල්‍ය කාර්යසාධන ප්‍රකාශය, ශුද්ධ වත්කම්/ස්කන්ධය වෙනස්වීමේ ප්‍රකාශය, මුදල් ප්‍රවාහ ප්‍රකාශය සහ ප්‍රමාණාත්මක ගිණුම්කරණ ප්‍රතිපත්තිවලට අදාළ තොරතුරු ද ඇතුළත් මූල්‍ය ප්‍රකාශන අදාළ සටහන් වලින් සමන්විත 2023 දෙසැම්බර් 31 දිනෙන් අවසන් වර්ෂය සඳහා වූ රජයේ මූල්‍ය ප්‍රකාශන, ශ්‍රී ලංකා ප්‍රජාතාන්ත්‍රික සමාජවාදී ජනරජයේ ආණ්ඩුක්‍රම ව්‍යවස්ථාවේ 154(3) ව්‍යවස්ථාව සමඟ සංයෝජිතව කියවිය යුතු 2018 අංක 19 දරන ජාතික විගණන පනතේ 15 වගන්තියේ ඇතුළත් විධිවිධාන ප්‍රකාර මාගේ විධානය යටතේ විගණනය කරන ලදී. 2018 අංක 19 දරන ජාතික විගණන පනතේ 11(2) වගන්තිය ප්‍රකාරව ප්‍රධාන ගණන්දීමේ නිලධාරී වෙත වාර්ෂික විස්තරාත්මක කළමනාකරණ විගණන වාර්තාව යථා කාලයේදී ඉදිරිපත් කිරීමට කටයුතු කරනු ලැබේ. ශ්‍රී ලංකා ප්‍රජාතාන්ත්‍රික සමාජවාදී ජනරජයේ ආණ්ඩුක්‍රම ව්‍යවස්ථාවේ 154(6) ව්‍යවස්ථාව සමඟ සංයෝජිතව කියවිය යුතු 2018 අංක 19 දරන ජාතික විගණන පනතේ 10 වගන්තිය ප්‍රකාරව ඉදිරිපත් කළ යුතු විගණකාධිපති වාර්තාව යථා කාලයේදී පාර්ලිමේන්තුව වෙත ඉදිරිපත් කරනු ලැබේ.

මෙම වාර්තාවේ තත්ත්වගණනය කළ මතය සඳහා පදනම ජේදයේ දක්වා ඇති කරුණුවලින් වන බලපෑම හැර, මේ සමඟ ඉදිරිපත් කරනු ලබන රජයේ මූල්‍ය ප්‍රකාශන තුළින් 2023 දෙසැම්බර් 31 දිනට රජයේ මූල්‍ය තත්ත්වය සහ එදිනෙන් අවසන් වර්ෂය සඳහා මූල්‍ය කාර්යසාධනය සහ මුදල් ප්‍රවාහ පොදුවේ පිළිගත් ගිණුම්කරණ මුලධර්මවලට අනුකූලව සත්‍ය හා සාධාරණ තත්ත්වයක් පිළිබිඹු කරන බව මා දරන්නා වූ මතය වේ.



1.2 තත්ත්වගණනය කළ මතය සඳහා පදනම

පහත සඳහන් නිරීක්ෂණයන් කරනු ලැබේ.

- (අ) ගිණුම්කරණ මූලධර්ම මත පදනම්ව පිළියෙල කර ඇති ස්කන්ධය/ ශුද්ධ වත්කම් වෙනස්වීමේ ප්‍රකාශයේ දක්වා ඇති පොදු අරමුදලේ ආරම්භක ශේෂයට ඇතුළත් කළ යුතු වන්නේ සමාලෝචිත වර්ෂයේ අතිරික්තය හෝ උනතාවය හා අතීතානුයෝගීව සිදු කරනු ලබන අනෙකුත් ගැලපීම් (Retrospective Adjustments) වුවත්, සමාලෝචිත වර්ෂය තුළදී ශුද්ධ වත්කම් ගැලපුම් ගිණුමේ විවලනයන් අන්තර්ගත කර, එයින් ඒකාබද්ධ අරමුදල සමඟ හිලව විය යුතු ශේෂයන් ඉවත් කර ස්කන්ධය/ ශුද්ධ වත්කම් වෙනස්වීමේ ප්‍රකාශය පිළියෙල කර තිබුණි. මේ හේතුවෙන් මූල්‍ය කාර්යාසාධන ප්‍රකාශයට ගැලපීම් කළ යුතු විදේශීය ණය ශේෂ, විදේශීය ව්‍යවහාර මුදලින් ඇති දේශීය ණය ශේෂ හා උපණය ශේෂ දේශීය ව්‍යවහාර මුදල් බවට පරිවර්තනය කිරීමේදී ඇති වූ එකතු ශුද්ධ විදේශ විනිමය ලාභය වූ රු.මිලියන 1,572,718 ස්කන්ධය/ ශුද්ධ වත්කම් වෙනස්වීමේ ප්‍රකාශයට ඇතුළත් කර තිබුණි. එම විනිමය විවලන ශුද්ධ ලාභය මූල්‍ය කාර්යාසාධන ප්‍රකාශයට ගැලපීම සිදු කළේ නම් සමාලෝචිත වර්ෂයේ ආදායම් උනතාවය රු.මිලියන 1,572,718 කින් අඩු කර ගැනීමට හැකියාව තිබූ බව නිරීක්ෂණය විය. තවද, මේ අයුරින් ස්කන්ධය/ ශුද්ධ වත්කම් වෙනස්වීමේ ප්‍රකාශය පිළියෙල කිරීම නිසා සමාලෝචිත වර්ෂය තුළදී මූල්‍ය හා මූල්‍ය නොවන වත්කම්වලට සිදු කරන ලද ගැලපීම්, ණය ශේෂ සම්බන්ධව සිදු කරන ලද ගැලපීම් හා වැරදි නිවැරදි කිරීම් වක්‍ර ලෙස ස්කන්ධය/ ශුද්ධ වත්කම් වෙනස්වීමේ ප්‍රකාශයට ගැලපී තිබීම හේතුවෙන් මූල්‍ය ප්‍රකාශන පරිශීලකයන්ට ඒ පිළිබඳව පැහැදිලි අවබෝධයක් ලබා ගැනීමට නොහැකි බව නිරීක්ෂණය විය.
- (ආ) 2022 වර්ෂයේ මූල්‍ය තත්ත්ව ප්‍රකාශයේ ඒකාබද්ධ අරමුදල් ශේෂය ව්‍යවස්ථාපිත සහ අනෙකුත් අරමුදල් යටතේ අන්තර්ගත කර තිබුණු අතර, මූල්‍ය වාර්තාකරණ අවශ්‍යතාවය පමණක් පදනම් කර පිළියෙල කර ඇති සමාලෝචිත වර්ෂයේ මූල්‍ය තත්ත්ව ප්‍රකාශයේ ව්‍යවස්ථාපිත සහ අනෙකුත් අරමුදල් යටතේ පොදු අරමුදල (General Fund) දක්වා තිබුණි. ඒ අනුව, 2023 දෙසැම්බර් 31 දිනට පවතින පොදු අරමුදලේ ශේෂය පදනම් කරගෙන ඒකාබද්ධ අරමුදලේ ශේෂය දැක්වෙන ආකාරයට මූල්‍ය ප්‍රකාශන පරිශීලනය කිරීමේ පහසුව පිණිස සැසඳුම් ප්‍රකාශයක් පිළියෙල කර ඉදිරිපත් කර නොතිබුණි.
- (ඇ) මූල්‍ය වාර්තාකරණ අවශ්‍යතාවය මත පිළියෙල කර ඇති සමාලෝචිත වර්ෂයේ මූල්‍ය කාර්යාසාධන ප්‍රකාශනයෙන් මූල්‍ය හිඟය මූල්‍යනය කර ඇති ආකාරය නිරූපණය නොවූන ද, රජයේ මූල්‍ය ප්‍රකාශන තුළ පරිශීලකයන්ට සටහන් (Note to Readers) යටතේ සමාලෝචිත වර්ෂයේ මූල්‍ය හිඟය, මූල්‍යනය කර ඇති ආකාරය මූල්‍ය කාර්යාසාධන ප්‍රකාශනයෙන් නිරූපණය කරන බව දක්වා තිබුණි.

- (ඇ) මූල්‍ය කාර්යසාධන ප්‍රකාශනයෙන් ජනිත වන රු.2,172,190,285,821 ක හිඟයත්, අයවැය ක්‍රියාකාරීත්වය සහ උනන්දුව මූල්‍යනය කිරීමේ ප්‍රකාශයේ මුළු ආදායමෙන් වර්තන වියදම් අඩු කිරීමෙන් පසු ජනිත වන රු.1,650,857,019,989 ක හිඟයත් එකිනෙකට වෙනස් වුවද, ආදායම් උනන්දුව ලෙස එම උනන්දුවෙන් දෙකම එකම නමකින් නම් කර ඉදිරිපත් කර තිබුණි.
- (ඉ) මූල්‍ය තත්ත්වය පිළිබඳ ප්‍රකාශනයෙහි ඇතුළත් වත්කම් හා වගකීම්, ජංගම හා ජංගම නොවන ලෙස වර්ගීකරණය කර නොතිබුණි. මේ හේතුවෙන් මූල්‍ය ප්‍රකාශන පරිශීලකයන්ට හා ඒ පිළිබඳව උනන්දුවක් දක්වන පාර්ශවයන්ට ඉදිරි වර්ෂය තුළදී රජය විසින් ගෙවා නිම කළ යුතු බාහිර වගකීම් ප්‍රමාණය පිළිබඳව පැහැදිලි අවබෝධයක් ලබාගත නොහැකි විය.
- (ඊ) සමාලෝචිත වර්ෂය තුළ මූල්‍ය නොවන වත්කම් විකිණීමෙන් ලද රු.515,895,718 ක වටිනාකම ඒවායේ පිරිවැය සමඟ ගලපා, එහිදී පැන නඟින ලාභය හෝ අලාභය මූල්‍ය කාර්යසාධන ප්‍රකාශයට ගැලපිය යුතු වුවත්, ගිණුම්කරණ මූලධර්මයන්ට පටහැනිව ඉහත දක්වා ඇති මුළු වටිනාකම වෙනත් ආදායමක් ලෙස හඳුනාගෙන තිබුණි.
- (උ) රජයේ මූල්‍ය ප්‍රකාශන තුළ ඉඩම්, නොනිම් වැඩ හැර එකතුව රු. මිලියන 882,576 ක් වටිනා මූල්‍ය නොවන වත්කම් වෙනුවෙන් එම වත්කම්වල ක්ෂය කළ හැකි අගය එහි ප්‍රයෝජනවත් ජීවිත කාලය පුරා ක්‍රමානුකූලව වෙන් කරමින් විවක්ෂණ ගිණුම්කරණ සංකල්පයට අනුව ක්ෂය ප්‍රතිපාදනය සිදු කර නොතිබුණි. තවද මෙම වත්කම්වල අවශේෂ වටිනාකම සහ ප්‍රයෝජනවත් ජීවිත කාලය අඩු කරමින් සෑම මුදල් වර්ෂයක් අවසානයේදීම සමාලෝචනය කළ යුතු වුවත්, එසේ සිදු කර නොතිබුණි. ඒ අනුව මෙම වත්කම්වල සමුච්චිත ක්ෂය හා සමුච්චිත හානිකරණ අලාභ වෙනොත් එය අඩු කිරීමෙන් පසු ලැබෙන ධාරණ අගය (Carrying amount) පිළිබඳව රජයේ මූල්‍ය ප්‍රකාශන පරිශීලකයන්ට නිශ්චිත අවබෝධයක් ලබාගැනීමේ අවස්ථාව අහිමි වී තිබුණි.
- (ඌ) 2022 දෙසැම්බර් 31 දිනට රජයේ මූල්‍ය ප්‍රකාශනවල මූල්‍ය නොවන වත්කම්වල මුළු වටිනාකම රු.2,093,287,997,716 වුවද, සමාලෝචිත වර්ෂයට අදාළව 2023 ජනවාරි 01 දිනට මෙම ශේෂය රු.2,017,866,940,344 ක් වී තිබුණි. ඒ අනුව, මූල්‍ය නොවන වත්කම්වල පෙර වර්ෂයේ අවසාන ශේෂයන් හා සමාලෝචිත වර්ෂයේ ආරම්භක ශේෂයන් අතර රු.75,421,057,372 ක වෙනසක් නිරීක්ෂණය විය.
- (ඍ) රජයේ මූල්‍ය ප්‍රකාශනවල මුදල් ප්‍රවාහ ප්‍රකාශයේ භෞතික වත්කම් මිලදී ගැනීම හෝ ඉදිකිරීම් සහ වෙනත් ආයෝජන අත්පත් කර ගැනීම යටතේ රු.385,393,946,314 වටිනාකමක් දක්වා තිබුණ ද, මූල්‍ය ප්‍රකාශන අනුව අදාළ වත්කම් ඉහළ ගොස් තිබුණේ රු. 377,486,249,808 කින් පමණි. ඒ අනුව, රු. 7,907,696,506ක වෙනසක් නිරීක්ෂණය විය.

- (ඒ) සමාලෝචිත වර්ෂයේ ලිසිං වාහන සඳහා ප්‍රාග්ධන වාරික ගෙවීම් වටිනාකම වන රු.609,482,108 ක් මුදල් ප්‍රවාහ ප්‍රකාශයෙහි මූල්‍ය ක්‍රියාකාරකම් යටතේ සිදු වූ මුදල් ගලා යෑමක් ලෙස දැක්විය යුතු වුවද, එය ආයෝජන ක්‍රියාකාරකම් යටතේ සිදු වූ මුදල් ගලා යෑමක් ලෙස දක්වා තිබුණි.
- (ඔ) රජයේ මූල්‍ය ප්‍රකාශනවල අන්තර්ගත මුදල් ප්‍රවාහ ප්‍රකාශයේ මූල්‍ය ක්‍රියාකාරකම් තුළින් ජනනය වූ මුදල් ප්‍රවාහය තුළ ප්‍රදාන ලෙස රු.25,501,817,303 ක් ඇතුළත් වුවද එම වටිනාකම තුළ මුදල් ගලා ඒමක් නොමැති රු.11,208,048,717 ක් වටිනා ද්‍රව්‍ය හා උපකරණ ප්‍රදාන ලෙස ලැබීම් අන්තර්ගත කර තිබුණි.
- (ඔ) විදේශ ව්‍යවහාර මුදලින් පවතින මූල්‍යමය වත්කම් (Monitory Assets) දේශීය ව්‍යවහාර මුදල් බවට පරිවර්තනය කිරීමේදී ඇතිවන විදේශ විනිමය හුවමාරු ලාභය හෝ අලාභය ගිණුම්කරණ මූලධර්මවලට අනුව මූල්‍ය කාර්යසාධන ප්‍රකාශයට ගැලපීම් කළ යුතු වුවත්, එලෙස පැන නැගී ඇති රු.57,388,881,470 ක සමුච්චිත වටිනාකම ඒ ඒ වර්ෂවලදී මූල්‍ය කාර්යසාධන ප්‍රකාශයට ගැලපීම් නොකර, විදේශීය ණය වක්‍රීය අරමුදලට ගිණුම්ගත කර මූල්‍ය තත්ත්ව ප්‍රකාශයෙහි අරමුදල් ගිණුමක් ලෙස දිගින් දිගටම ඉදිරිපත් කිරීම ගිණුම්කරණ මූලධර්මවලට අනුකූල නොවූ අතර, එය ව්‍යවස්ථාපිත හෝ ව්‍යවස්ථාපිත නොවන ලෙස පිහිටවූ අරමුදලක් නොවන බව නිරීක්ෂණය විය.
- (ක) 2022 වර්ෂය තුළදී ගිණුම්ගත නොකරන ලද ශ්‍රී ලංකා මහ බැංකුවේ ලාභයෙන් රජයට පවරා තිබූ රු.1,028,542,891 ක වටිනාකම සමාලෝචිත වර්ෂය තුළදී කාලවිච්ඡේද සංකල්පයට අනුකූල නොවන ලෙස ගිණුම්ගත කර තිබුණි.
- (ග) විදේශීය ණය ගිවිසුම් 39 කට අදාළව එම ණය ගිවිසුම් වල උපයෝජනය නොකළ ණය ශේෂ මත පදනම්ව ගණනය කරන ලද රු.1,167,945,184 ක් කැපකරු ගාස්තු (commitment fee) ලෙස සමාලෝචිත වර්ෂය තුළ ගෙවීම් කර තිබුණද එම වටිනාකම මූල්‍ය කාර්යසාධන ප්‍රකාශයේ මූල්‍ය පිරිවැය යටතේ දැක්විය යුතු වුවද, එය වෙනත් භාණ්ඩ හා සේවා යටතේ දක්වා තිබුණි.
- (ව) 2023 දෙසැම්බර් 31 දිනට රජයේ මූල්‍ය ප්‍රකාශන අනුව, මධ්‍යම රජයේ, රාජ්‍ය නිලධාරීන්ගේ අත්තිකාරම් (8493) ශේෂය රු.මිලියන 30,720 ක් වුවද, විගණනය වෙත ඉදිරිපත් කරන ලද කාල විශ්ලේෂණය අනුව එම ශේෂය රු. මිලියන 30,516 ක් විය. ඒ අනුව රු. මිලියන 204 ක වෙනසක් නිරීක්ෂණය විය.
- (ජ) රජයේ මූල්‍ය ප්‍රකාශනවල මුදල් ප්‍රවාහ ප්‍රකාශයේ ආයෝජන ක්‍රියාකාරකම් යටතේ ප්‍රාග්ධන දායකත්වයන් ලෙස රු.270,520,862,758 ක් දක්වා තිබුණ ද, මූල්‍ය ප්‍රකාශනයේ සටහන් අංක 15 අනුව එය රු.269,386,448,439 ක් වූයෙන් රු.1,134,414,319 ක නොසැසඳීමක් නිරීක්ෂණය විය.



- (ට) දේශීය ණය ප්‍රතිව්‍යුහගතකරණ යටතේ සමාලෝචිත වර්ෂය තුළදී ඇ.ඩො.788,237,384 වටිනා ශ්‍රී ලංකා සංවර්ධන බැඳුම්කරු රජයේ දේශීය නීතිය යටතේ නිකුත් කරන ලද විදේශ විනිමය බැංකු වලට අදාළව මහජන බැංකුවෙන් ලබා ගෙන තිබූ ඇ.ඩො.85,943,611 ණය මුදලද, රු.3,204,461,897,219 ව පැවති භාණ්ඩාගාර බැඳුම්කරු නව භාණ්ඩාගාර බැඳුම්කර බවට පරිවර්තනය කර තිබූ අතර ශ්‍රී ලංකා මහ බැංකුව විසින් මිලදී ගෙන තිබූ රු.2,368,416,351,609 ක් වටිනා භාණ්ඩාගාර බිල්පත් සහ ශ්‍රී ලංකා මහ බැංකුව විසින් රජයට ලබා දී තිබූ රු.344,728,000,400 ක අත්තිකාරම් මුදල, රු.2,492,347,352,009 වටිනා නව භාණ්ඩාගාර බැඳුම්කර ලෙසට සහ රු.220,797,000,000 වටිනා නව භාණ්ඩාගාර බිල්පත් ලෙසටත් පරිවර්තනය කර තිබුණි. මෙම පරිවර්තනය කිරීම් වලදී කිසිදු මුදල් ගලා ඒමක් හෝ ගලා යාමක් සිදු නොවුනද එම පරිවර්තනයන් මුදල් ගලා ඒම සහ ගලා යාම් ලෙස සලකා මුදල් ප්‍රවාහ ප්‍රකාශය පිළියෙල කර තිබූ බව නිරීක්ෂණය විය.
- (ඩ) සමාලෝචිත වර්ෂය තුළ ශ්‍රී ලංකා මහ බැංකුවට ගෙවිය යුතු රු.344,728,000,400 අත්තිකාරම් මුදල භාණ්ඩාගාර බිල්පත් හෝ භාණ්ඩාගාර බැඳුම්කර බවට පරිවර්තනය කර තිබුණි. 2022 දෙසැම්බර් 31 දිනට ශ්‍රී ලංකා මහ බැංකුවට ගෙවිය යුතු අත්තිකාරම් මුදල රු.235,638,700,400 ක් වූයෙන් සමාලෝචිත වර්ෂය තුළ ලබා ගන්නා ලද රු.109,089,300,000 අත්තිකාරම් මුදල මුදල් ප්‍රවාහ ප්‍රකාශය තුළ දක්වා නොතිබුණි.
- (ණ) සමාලෝචිත වර්ෂයේ මූල්‍ය ප්‍රකාශන සමඟ ආදායම් හිඟය සහ අයවැය හිඟය සඳහා සැසඳුම් ප්‍රකාශය, මුදල් ප්‍රවාහ ප්‍රකාශය සහ ඒකාබද්ධ අරමුදලට ලැබීම් හා ගෙවීම් ප්‍රකාශ සඳහා වන සැසඳුම් ප්‍රකාශය යනුවෙන් සැසඳුම් ප්‍රකාශ දෙකක් ඉදිරිපත් කර තිබුණ ද එම සැසඳුම් ප්‍රකාශන පිළියෙල කිරීමේ අරමුණ පරිශීලකයන්ට පැහැදිලි වන අයුරින් අදාළ සැසඳුම් ප්‍රකාශයන් සමඟ සටහනක් ඉදිරිපත් කර නොතිබුණි.
- (ත) විදේශීය රාජ්‍ය ණය වාර්තා කිරීමට භාවිතා කරන පරිගණක පද්ධතියේ CSDRMS 854-1 වාර්තාව හා රජයේ මූල්‍ය ප්‍රකාශන සන්සන්දනය කිරීමේදී ගිණුම්ගත නොකළ විදේශ ණයවල 2023 දෙසැම්බර් 31 දිනට මුළු වටිනාකම රු.මිලියන 15,823 ක් විය. තවද, රජයේ මූල්‍ය ප්‍රකාශනවල පැහැදිලි කිරීමේ සටහන් (Explanatory Notes) යටතේ සටහන් අංක 24(II) මඟින් 2023 දෙසැම්බර් 31 දිනට ගිණුම්ගත නොකළ විදේශීය ණයවල මුළු වටිනාකම රු.මිලියන 17,103.2 ක් ලෙස දක්වා තිබුණි. මෙලෙස සමාලෝචිත වර්ෂය තුළ මෙන්ම මීට පෙර වර්ෂවලදී ද ප්‍රතිලබ්ධි වී ඇති නමුත් ගිණුම්ගත නොකළ ණය වටිනාකම් පැවතීම හේතුවෙන් 2023 දෙසැම්බර් 31 දිනට මූල්‍ය තත්ත්ව ප්‍රකාශනයේ විදේශ ණය වටිනාකම රු.මිලියන 15,823 ක් අඩුවෙන් දක්වා තිබුණි.
- (ද) රජයේ මූල්‍ය ප්‍රකාශනවල වැදගත් ගිණුම්කරණ ප්‍රතිපත්ති යටතේ වියදම් හඳුනාගැනීමට අදාළ ගිණුම්කරණ ප්‍රතිපත්තිය අනුව, සියළුම වියදම්, ගෙවීම් සිදු කර ඇති කාලසීමාව තුළ ගිණුම්ගත කර ඇති බව දක්වා තිබුණ ද, මෙලෙස ගිණුම්ගත නොකළ විදේශ ණය මුදල් භාවිතා කර දරා ඇති වියදම් සමාලෝචිත වර්ෂයේදී ගිණුම්ගත කර නොමැති බව නිරීක්ෂණය විය.

- (න) 2022 වර්ෂය තුළ හෝ ඊට පෙර වර්ෂවල ප්‍රතිලබ්ධි වී මූල්‍ය තත්ත්ව ප්‍රකාශයෙන් පිටත පවත්වාගෙන යෑමේදී ණය වර්ග 19 අදාළව රු.මිලියන 10,645.2 ප්‍රතිලබ්ධිවීම් සමාලෝචිත වර්ෂය තුළදී ගිණුම්ගත කර තිබුණු අතර, ඒ පිළිබඳව රජයේ මූල්‍ය ප්‍රකාශනවල කිසිදු හෙළිදරව් කිරීමක් සිදු කර නොතිබුණි. ඒ අනුව කාලවිච්ඡේද සංකල්පයට පටහැනිව අදාළ වර්ෂය තුළ ප්‍රතිලබ්ධි වුවත්, එම වර්ෂය තුළ සමහර විදේශ ණය ගිණුම්ගත නොකිරීම දිගින් දිගටම සිදු කරන බව තවදුරටත් නිරීක්ෂණය විය.
- (ආ) ණය අංක 2016035 අදාළව දෝෂ සහිත විනිමය අනුපාතිකයක් භාවිතා කිරීම හේතුවෙන් 2023 දෙසැම්බර් 31 දිනට එම ණය වටිනාකම රු.මිලියන 962 කින් අඩුවෙන් දක්වා තිබුණි.
- (ං) ණය අංක 2018003 අදාළව CSDRMS 854-1 වාර්තාවෙහි 2023 වර්ෂයට අදාළව කිසිදු ප්‍රතිලබ්ධිවීමක් නොමැති වුවද, රජයේ මූල්‍ය ප්‍රකාශනවල සටහන් අංක 24(II) සහ අයවැය ක්‍රියාකාරිත්වය හා හිඟය මූල්‍යනය කිරීම යටතේ සටහන් අංක 11 අනුව EUR 727,053 ක් ප්‍රතිලබ්ධි වී ඇති බව දක්වා තිබුණි. භාණ්ඩාගාර මෙහෙයුම් දෙපාර්තමේන්තුව ඉදිරිපත් කරන ලද තොරතුරු අනුව මෙම ණය මුදලට අදාළව 2022 වර්ෂය තුළ හෝ ඊට පෙර වර්ෂවල ප්‍රතිලබ්ධි වී 2023 වර්ෂය තුළ ගිණුම් ගත කරන ලද ණය වටිනාකම EUR 335,930 ක් පමණක් විය. ඒ අනුව මෙම ණයමුදලට අදාළව 2023 වර්ෂය තුළ ප්‍රතිලබ්ධි වීම් අතර EUR 391,123 ක වෙනසක් නිරීක්ෂණය විය.
- (ඃ) ණය අංක 2019020 අදාළව CSDRMS 854-1 වාර්තාවට අනුව සමාලෝචිත වර්ෂය තුළ USD 19,273,240 ක් ප්‍රතිලබ්ධි වී තිබුණු අතර, භාණ්ඩාගාර මෙහෙයුම් දෙපාර්තමේන්තුව ඉදිරිපත් කරන ලද තොරතුරු අනුව මෙම ණය මුදලට අදාළව පෙර වර්ෂවලදී ප්‍රතිලබ්ධි වී 2023 වර්ෂය තුළ ගිණුම්ගත කරන ලද ණය වටිනාකම USD 829,937 ක් විය. ඒ අනුව සමාලෝචිත වර්ෂය තුළ මෙම ණය ගිවිසුමට අදාළව ගිණුම්ගත කර ඇති මුළු ණය ලබා ගැනීමට වටිනාකම USD 20,103,177 ක් වුවද, රජයේ මූල්‍ය ප්‍රකාශනවල එය USD 34,140,577 ක් ලෙස දක්වා තිබුණි.
- (ය) ණය අංක 2022011 අදාළව CSDRMS 854-1 වාර්තාවට අනුව සමාලෝචිත වර්ෂය තුළ USD 131,000,000 ක් ප්‍රතිලබ්ධි වී තිබුණු අතර, භාණ්ඩාගාර මෙහෙයුම් දෙපාර්තමේන්තුව ඉදිරිපත් කරන ලද තොරතුරු අනුව මෙම ණය මුදලට අදාළව පෙර වර්ෂවලදී ප්‍රතිලබ්ධි වී 2023 වර්ෂය තුළ ගිණුම්ගත කරන ලද ණය වටිනාකම USD 434,861 ක් විය. ඒ අනුව සමාලෝචිත වර්ෂය තුළ මෙම ණය ගිවිසුමට අදාළව ගිණුම්ගත කර ඇති මුළු ණය ලබා ගැනීමට වටිනාකම USD 131,434,861 ක් වුවද, රජයේ මූල්‍ය ප්‍රකාශනවල එය USD 133,765,136 ක් ලෙස දක්වා තිබුණි.



- (ර) ණය ගිවිසුම් 23 කට අදාළව CSDRMS 854-1 වාර්තාවේ 2022 දෙසැම්බර් 31 දිනට සහ 2023 ජනවාරි 01 දිනට අදාළ ශේෂයන් අතර එකතුව රු. මිලියන 30,401 ක වෙනසක් නිරීක්ෂණය විය. ඒ අනුව, 2023 දෙසැම්බර් 31 දිනෙන් අවසන් වර්ෂයේ රජයේ මූල්‍ය ප්‍රකාශනවල සටහන් අංක 24(11) න් සහ අයවැය ක්‍රියාකාරීත්වය හා හිඟය මූල්‍යනය කිරීම යටතේ සටහන් අංක 11 න් සමාලෝචිත වර්ෂය තුළදී සත්‍ය වශයෙන්ම ණය ප්‍රතිලබ්ධිවිම්වල නිවැරදි වටිනාකම නිරූපණය නොවන බව ද නිරීක්ෂණය විය.
- (උ) රජයේ මූල්‍ය ප්‍රකාශනවල මූල්‍ය තත්ත්ව ප්‍රකාශයෙන් මුළුමනින්ම පිටතින් පවත්වාගෙන පැමිණි ණය වර්ග 08 කට අදාළ රු. මිලියන 518,293 ණය ශේෂ 2022 වර්ෂයේදී ගිණුම්ගත කිරීමේදී එම ණයවලට අනුරූපී ලෙස රජය විසින් කරන ලද ආයෝජන හෝ ප්‍රාග්ධන ප්‍රදානයක් රජයේ මූල්‍ය ප්‍රකාශනවල හඳුනාගෙන නොතිබුණි. තවද, අංක MF/PE/001/CM/2023/05 හා 2023 ජනවාරි 20 දිනැති අමාත්‍ය මණ්ඩල පත්‍රිකාවට අනුව ඉහත ණයවල ඇතුළත් මත්තල ගුවන් තොටුපළ ව්‍යාපෘතිය සඳහා ලබා ගත් ණය, රජයේ මූල්‍ය ප්‍රකාශනවලට පවරා ගැනීමට අදාළව එම ණය ආපසු ගෙවීමේ කාලසටහනට අනුකූලව ණය සේවාකිරීමේ මුදලට සමාන මුදලක් මහා භාණ්ඩාගාරයට ප්‍රේෂණය කිරීමට ගුවන් තොටුපළ සහ ගුවන් සේවා සමාගමට යොමු කරන ලෙසත්, මේ සඳහා ගුවන් තොටුපළ සහ ගුවන් සේවා සමාගම, මහා භාණ්ඩාගාරය සමඟ නව අවබෝධතා ගිවිසුමක් (MOU) අත්සන් කළ යුතු වුවද, එවැනි ගිවිසුමක් විගණනය වෙත ඉදිරිපත් නොවූ අතර, එම ණය මුදල වන රු.මිලියන 29,852 ක් උපණයක් ලෙස ගිණුම්ගත කර නොතිබුණි.
- (ච) ණය ගිවිසුම් 04 ක් සම්බන්ධයෙන් එකතුව රු.821,115,454 ක සෘන ණය ප්‍රතිලබ්ධි වීම් සමාලෝචිත වර්ෂයේ රජයේ මූල්‍ය ප්‍රකාශනවල සහ CSDRMS 854 -1 වාර්තාවෙන් නිරීක්ෂණය විය.
- (ඍ) රජයේ මූල්‍ය ප්‍රකාශනවල සටහන් අංක 24(II) සහ අයවැය ක්‍රියාකාරීත්වය හා හිඟය මූල්‍යනය කිරීම යටතේ සටහන් අංක 11 අනුව ණය අංක 2017034 අදාළව EUR 77,385 ක සෘන ප්‍රතිලබ්ධිවිමක් අත්තර්ගත කර තිබුණ ද, CSDRMS 854-1 වාර්තාවෙහි එවැනි සෘන ප්‍රතිලබ්ධිවිමක් දක්නට නොලැබුණි.
- (භ) රජයේ මූල්‍ය ප්‍රකාශනවල අයවැය ක්‍රියාකාරීත්වය හා හිඟය මූල්‍යනය කිරීම යටතේ සටහන් අංක 11 හි පමණක් රු. මිලියන 5,081 ක සෘන ප්‍රතිලබ්ධිවීම් නිරීක්ෂණය විය.
- (ඍ) රජයේ මූල්‍ය ප්‍රකාශනවල සටහන් අංක 24(1) න් ඉදිරිපත් කර ඇති විදේශ ව්‍යවහාර මුදල් බැංකු ඒකක ව්‍යාපෘති ණය ශේෂවලට (Foreign Currency Banking Unit Loan (Project) Balances) අදාළ CS-DRMS 854-1 වාර්තාව සමඟ පරීක්ෂා කිරීමේදී 2017045 දරන ණය ගිවිසුමට අදාළව 2022 දෙසැම්බර් 31 දිනට CS-DRMS 854-1 වාර්තාවෙහි සහ 2023 ජනවාරි 01 දිනට එම වාර්තාවේ USD 227,823 ක් හෙවත් රු.82,724,927 ක වෙනසක් නිරීක්ෂණය විය. තවද, ණය ආපසු ගෙවීම් අතර ද USD 227,823 ක වෙනසක් නිරීක්ෂණය



වුවද, එහි දේශීය මුදල් වටිනාකමෙහි කිසිදු වෙනසක් නිරීක්ෂණය නොවීය. තවද, රජයේ මූල්‍ය ප්‍රකාශන අනුව ආපසු ගෙවන ලද USD 332,704 ක මුදල දේශීය මුදල් බවට පරිවර්තනය කිරීමේදී USD 1 ක් රු.524.6050 ක් ලෙස අසාමාන්‍ය විදේශ විනිමය අනුපාතයක් යොදාගෙන ඇති බව නිරීක්ෂණය විය.

(අඅ) අයවැය ක්‍රියාකාරීත්වය සහ හිඟය මූල්‍යනය කිරීමේ ප්‍රකාශය තුළ සටහන් අංක 14 මගින් දේශීය ණය ආපසු ගෙවීම්වලට අදාළ තොරතුරු හෙළිදරව් කර තිබුණ ද, 2023 වර්ෂය තුළදී විදේශ ණය ආපසු ගෙවීම් වටිනාකම වූ රු.මිලියන 337,296 ට අදාළව එවැනි සටහනක් ඉදිරිපත් කර නොතිබුණි.

(අආ) ප්‍රදායකයන් විසින් එවා තිබූ ණය ශේෂ තහවුරුකිරීම්, රජයේ මූල්‍ය ප්‍රකාශන සමඟ සහ පරිගණකගත ණය කළමනාකරණ පද්ධතියේ 854-1 වාර්තාව සමඟ සංසන්දනය කිරීමේදී ණය වර්ග 13කට අදාළව වූ ශේෂය රු.මිලියන 4,775 ක් වැඩියෙන්ද ණය වර්ග 14කට අදාළව රු.මිලියන 5,126 ක් අඩුවෙන්ද රජයේ මූල්‍ය ප්‍රකාශන තුළ වාර්තා වී ඇති බව නිරීක්ෂණය විය.

(අඇ) ණය ප්‍රදායක ආයතන වලින් ලද ණය ශේෂ තහවුරුකිරීම් පරීක්ෂා කිරීමේ දී ඇතැම් ණය ශේෂ තහවුරු කිරීම් ලිපිවල ගෙවිය යුතු ගාස්තු (Fee Overdue Amount) ලෙස ඇ.ඩො. 50,793ක මුදලක් ද ද්‍රවශීලතා ගාස්තු ලෙස (Liquidity Fee) යුරෝ 92,032ක් ද දක්වා තිබුණි. තවද, Raiffeisen බැංකුව මගින් ඉදිරිපත් කර ඇති ණය ශේෂ තහවුරු කිරීම් සමඟ ඇපකර (Collaterals) ලබා දීම පිළිබඳව තොරතුරු ලබා දී තිබුණි. මේ සම්බන්ධයෙන් සමාලෝචිත වර්ෂයේ මූල්‍ය ප්‍රකාශනවල ගිණුම්ගත කර හෝ හෙළිදරව් කර නොතිබුණි.

(අඈ) ණය අංක 2021015 ට අදාළව ගෙවිය යුතුව තිබූ XDR 89,037 වටිනාකම ණය හිමි ආයතනය වන ජාත්‍යන්තර සංවර්ධන ආයතනය (International Development Association) විසින් අත්හැර ඇති බව එම ආයතනය විසින් ඉදිරිපත් කරන ලද ණය ශේෂ තහවුරු කිරීම්වල සඳහන් වුවද, ඊට අදාළව සමාලෝචිත වර්ෂයේ මූල්‍ය ප්‍රකාශන තුළ ගැලපීම් කළේද යන්න විගණනයට තහවුරු නොවීය.

(අඉ) හිඟ වාරික, අමතර ප්‍රමාද පොළී ගාස්තුවලට යටත් වන බව ඇමෙරිකා එක්සත් ජනපද තානාපති කාර්යාලය මගින් ඉදිරිපත් කර තිබූ ගෙවීම් අත්හිටුවා ඇති ණය වර්ග 18 කට අදාළව ණය ශේෂ තහවුරු කිරීමේ ලිපි අනුව 2023 දෙසැම්බර් 31 දිනට ණය ශේෂවල වටිනාකම USD 58,784,368 ක් වූ අතර, අත්හිටුවා ඇති ණය වාරිකවල වටිනාකම USD 25,439,860 ක් වී තිබුණි. කෙසේ නමුත්, එය සමාලෝචිත වර්ෂයේ මූල්‍ය ප්‍රකාශනවල ගිණුම්ගත කර හෝ හෙළිදරව් කර නොතිබුණි.

(අඊ) ප්‍රතිලබ්ධි වූ කාලපරිච්ඡේදය සලකා බැලීමේදී 2023 වර්ෂයට අදාළව ප්‍රතිලබ්ධි වූ ඇතැම් විදේශ ණය 2023 මැයි 07 දින මුද්‍රණය කළ පරිගණක ගත ණය කළමනාකරණ පද්ධතියේ



814-1 වාර්තාවේ ඇතුළත් වුවද 2024 පෙබරවාරි 17 දින මුද්‍රණය කළ වාර්තාවේ එම ප්‍රතිලබ්ධි වීම් ඇතුළත් වී නොමැති අතර, ඒ අනුව රු.මිලියන 1,290ක විදේශ ණය ශේෂයක් රජයේ මූල්‍ය ප්‍රකාශනවල ප්‍රතිලබ්ධි වූ ණය ලෙස ගිණුම්ගත කිරීම අත්හැරී තිබුණු බව නිරීක්ෂණය විය.

(අඋ) 2023 දෙසැම්බර් 31 දින වන විට රජය විසින් ප්‍රාග්ධන දායකත්වය ලෙස රු.1,124,665,353,761 ක් සපයා තිබූ රාජ්‍ය ව්‍යවසායන් 13 ක 2022 දෙසැම්බර් 31 දිනට එම වටිනාකම රු.1,047,966,900,772 ක් වූ අතර, එම ආයතනවල මූල්‍ය ප්‍රකාශන අනුව 2022 දෙසැම්බර් 31 දිනට ඒවායේ ශුද්ධ වත්කම් (මුළු වත්කම් - මුළු බාහිර වගකීම්) වල අගය සාන රු.630,632,144,273 ක් වී තිබුණි. ඒ අනුව, රජයේ මූල්‍ය ප්‍රකාශනවල මූල්‍ය වත්කම් යටතේ මෙම ප්‍රාග්ධන දායකත්වයන් දක්වා ඇති නමුත්, එහි වටිනාකම පූර්ණ වශයෙන් අපහායනය (impairment) වී, අදාළ ආයතන මුළුමනින්ම බාහිර වගකීම් යටතේ පවත්වාගෙන යන තත්ත්වයකට පත්ව ඇති බව නිරීක්ෂණය විය. තවද, මේ සඳහා මූලික වශයෙන් බලපා ඇත්තේ අදාළ ආයතන අලාභ ලැබීම හේතුවෙන් රඳවා ගත් ලාභය සාන අගයක් ගැනීම බව වැඩිදුරටත් නිරීක්ෂණය විය.

(අඌ) 2023 දෙසැම්බර් 31 දිනට රු.1,019,627,985,708 වන සහ 2022 දෙසැම්බර් 31 දිනට රු.892,034,785,542 ක් වූ රජයේ ප්‍රාග්ධන වටිනාකමක් සහිත රාජ්‍ය ව්‍යවසායන් 05 ක 2022 දෙසැම්බර් 31 දිනට ශුද්ධ වත්කම්වල වටිනාකම රු.371,771,137,033 ක් පමණක් විය. ඒ අනුව මෙම රාජ්‍ය ව්‍යවසායන් වල ආයෝජනය කර ඇති ප්‍රාග්ධන දායකත්ව වටිනාකම අපහායනයට (impairment) ලක් වෙමින් පවතින බව නිරීක්ෂණය විය.

(අඑ) 2022 දෙසැම්බර් 31 දිනට පැවති රජයේ මූල්‍ය ප්‍රකාශන අනුව රාජ්‍ය ව්‍යවසායන් සඳහා ප්‍රාග්ධන දායකත්ව වටිනාකම රු.2,165,981,657,905 ක් වූ අතර, එයින් රු.2,121,653,720,125 ක් රජයේ සංස්ථා, ව්‍යවස්ථාපිත මණ්ඩල සහ රජය සතු සමාගම්වල ආයෝජනය කර තිබුණි. සමස්තයක් ලෙස ගත් කළ රජය සතු මෙම ව්‍යාපාර ආයතනවල ශුද්ධ වත්කම්වල මුළු වටිනාකම 2022 දෙසැම්බර් 31 දින වන විට රු.1,669,676,388,290 ක් වී තිබුණි. ඒ අනුව, ඉහත වර්ග තුනට අදාළ රජයේ ප්‍රාග්ධන දායකත්වය එම ආයතනවල ශුද්ධ වත්කම්වලට සාපේක්ෂව සියයට 21 කින් හෙවත් රු.451,977,331,835 කින් අපහායනය වී ඇති බව නිරීක්ෂණය විය.

(අඒ) 2022 වර්ෂය තුළදී රජය විසින් ආයෝජනය කරන ලද ව්‍යවස්ථාපිත මණ්ඩල 32 කට අදාළව රු.117,718,706,426 ක ශුද්ධ ලාභයක් උපයා තිබුණ ද, රාජ්‍ය සංස්ථා 36 කට සහ රජය සතු සමාගම් 30 කට අදාළව පිළිවෙලින් රු.804,795,113,607 ක් හා රු.133,722,486,417 ක් ලෙස ශුද්ධ අලාභ ඉපයීම හේතුවෙන් මෙම ආයතන 98 ට අදාළව සමස්තයක් වශයෙන් රු.820,798,893,548 ශුද්ධ අලාභයක් ලබා ඇති බව නිරීක්ෂණය විය. ශ්‍රී ලංකා මහ බැංකු වාර්තාවට අනුව 2022 වර්ෂයේ මධ්‍ය වාර්ෂික ජනගහනය 22,181,000 වූ අතර, ඒ අනුව රජය සතු ව්‍යාපාර ආයතන 98 ක් වෙනුවෙන් 2022 වර්ෂය සඳහා දරා ඇති ඒක පුද්ගල ශුද්ධ අලාභය රු.37,000 ක් පමණ වන බව වැඩිදුරටත් නිරීක්ෂණය විය.



- (අඔ) රාජ්‍ය ව්‍යවසායයන් 8 ක් විසින් ඉදිරිපත් කරන ලද සෘජු ශේෂ සනාථ කිරීම් අනුව 2023 දෙසැම්බර් 31 දිනට එම ආයතනයන්හි රජයේ ප්‍රාග්ධන දායකත්වය රු.මිලියන 10,803 ක් වූ අතර, රජයේ මූල්‍ය ප්‍රකාශන අනුව එම ශේෂය රු.මිලියන 4,323 ක් වීම හේතුවෙන් 2023 දෙසැම්බර් 31 දිනට රජයේ මූල්‍ය ප්‍රකාශන තුළ ප්‍රාග්ධන දායකත්වය රු.මිලියන 6,479 ක් අඩුවෙන් දක්වා තිබුණි.
- (අඕ) Sri Lanka Institute of Biotechnology (Pvt) Ltd ආයතනයෙන් ලද සෘජු ශේෂ සනාථ කිරීම් අනුව 2023 දෙසැම්බර් 31 දිනට කොටසක මිල රු.10 ක් වූ කොටස් 52,472,573 ක් මහා භාණ්ඩාගාරය සතු බව සඳහන් කර තිබුණ ද, රජයේ මූල්‍ය ප්‍රකාශන තුළ සටහන් වී ඇත්තේ කොටසක මිල රු.100 ක් වූ කොටස් 200,000 ක ප්‍රාග්ධන දායකත්වයක් පවතින බවයි. ඒ අනුව, 2023 දෙසැම්බර් 31 දිනට එම ආයතනයට අදාළව ප්‍රාග්ධන දායකත්වයෙහි රු.504,725,732 ක නොසැසඳීමක් නිරීක්ෂණය විය.
- (අආ) රාජ්‍ය ව්‍යවසායයන් 04 ක මූල්‍ය ප්‍රකාශන, රජයේ මූල්‍ය ප්‍රකාශන සමඟ සංසන්දනය කිරීමේදී 2023 දෙසැම්බර් 31 දිනට එම ආයතනයන්හි මූල්‍ය ප්‍රකාශන අනුව ප්‍රාග්ධන දායකත්වය රු.මිලියන 113,071 ක් වූ අතර, රජයේ මූල්‍ය ප්‍රකාශන අනුව එම ශේෂය රු.මිලියන 123,878 ක් වීම හේතුවෙන් 2023 දෙසැම්බර් 31 දිනට ප්‍රාග්ධන දායකත්වය රු.මිලියන 10,806 ක නොසැසඳීමක් නිරීක්ෂණය විය.
- (අඇ) රාජ්‍ය සමාගම් 02ක හිමිකාරීත්වය දරන කොටස් සංඛ්‍යාව හා එහි නාමික අගය අනුව ගණනය කිරීමේදී 2023 දෙසැම්බර් 31 දිනට කොටස් වටිනාකම රු.මිලියන 5,141 ක් වුවද, එය රජයේ මූල්‍ය ප්‍රකාශන තුළ රු.මිලියන 14,476 ක් ලෙස දක්වා තිබුණි. ඒ අනුව, 2023 දෙසැම්බර් 31 දිනට රජයේ මූල්‍ය ප්‍රකාශනවල ප්‍රාග්ධන දායකත්වයෙහි රු.මිලියන 9,336 ක නොසැසඳීමක් නිරීක්ෂණය විය.
- (අඈ) 1994 අප්‍රේල් 20 දිනැති අංක 30/94 දරණ රාජ්‍ය ගිණුම් චක්‍රලේඛය ප්‍රකාරව, විදේශාධාර සම්බන්ධ සියළු ගිණුමක මහා භාණ්ඩාගාරයේ විදේශ සම්පත් දෙපාර්තමේන්තුව විසින් කළ යුතු බව සඳහන් වුවද, නියැදි පරීක්ෂාවක් මත ලබාගත් තොරතුරු අනුව, 2023 වර්ෂය තුළ එසේ මහා භාණ්ඩාගාරයේ දැනුවත් වීමකින් තොරව ආයතන 11 ක් සඳහා එකතුව රු.මිලියන 22,210 ක විදේශ ප්‍රදාන සෘජුව ලැබී තිබුණු අතර එම වටිනාකම් ප්‍රතිපාදන සලසාගෙන මූල්‍ය ප්‍රකාශනවලට ඇතුළත් කිරීමට කටයුතු කර නොතිබුණි.
- (අඉ) 2023 දෙසැම්බර් 31 දිනට ගිවිසුම්ගත වී ඇති නමුත් මුදල්, ආර්ථික ස්ථායීකරණ සහ ජාතික ප්‍රතිපත්ති අමාත්‍යාංශය මගින් 2022 අප්‍රේල් මස 12 දින නිකුත් කරන ලද අන්තර්කාලීනව විදේශ ණය ගෙවීම් අත්හිටුවීමේ ප්‍රතිපත්තිමය තීරණය අනුව 2022 අප්‍රේල් මස 13 දින සිට සමාලෝචිත වර්ෂය අවසන් දිනට ණය ගිවිසුම් 401 අදාළව ණය වාරිකය තුළ ඇතුළත් මූලික ණය මුදල ගෙවීම් ලෙස රු.මිලියන 1,439,066 ක් ද, පොළීය ලෙස රු.මිලියන 673,964 ගෙවීම් අත්හිටුවා තිබුණ ද, ඒ පිළිබඳව රජයේ මූල්‍ය ප්‍රකාශනවල කිසිදු හෙළිදරව් කිරීමක් සිදු කර නොතිබුණි.



(අථ) සමාලෝචිත වර්ෂය තුළදී ගිවිසුම්ගත වූ නමුත් ප්‍රතිලබ්ධි නොවූ ණය අංක 2023015 යටතේ වූ XDR 148,500,000 හෙවත් රු.මිලියන 63,725 ක විදේශ ණය පිළිබඳව රජයේ මූල්‍ය ප්‍රකාශනවල හෙළිදරව් කර නොතිබුණි.

(අඩ) 2021 දෙසැම්බර් 31 දිනට පැවති ඒකාබද්ධ අරමුදලේ සෘන වටිනාකම වන රු.990,490,932,444 සහ ශුද්ධ වත්කම් ගැලපුම් ගිණුමේ සෘන වටිනාකම වන රු.14,040,298,131,574 එකතු කර රු.15,030,789,064,018 පොදු අරමුදල (General Fund) ස්කන්ධය/ ශුද්ධ වත්කම් වෙනස්වීමේ ප්‍රකාශයේ සටහන් කර තිබුණ ද, එම ගිණුම්ගත කිරීම පිළිබඳව මූල්‍ය ප්‍රකාශනවල හෙළිදරව් කර නොතිබුණි.

(අණ) රාජ්‍ය ව්‍යවසායන්වල මූල්‍ය ප්‍රකාශන විශ්ලේෂණය කිරීමේදී රාජ්‍ය ව්‍යවසායන් 06කට අදාළව රු. 6,053,920,627 ක වටිනාකමක් මහා භාණ්ඩාගාරයට ගෙවිය යුතු බව දක්වා තිබුණද, රජයේ මූල්‍ය ප්‍රකාශනවල මෙම ශේෂයන් අදාළ ආයතනවලින් ලැබිය යුතු බවට හෙළිදරව් කර නොතිබුණි.

(අත) රජයේ හිමිකම් දායකත්වය කොළඹ කොටස් වෙළඳපොළේ ලැයිස්තුගත සමාගම්හි කරන ලද ආයෝජනය සහ ලැයිස්තුගත නොවන සමාගම්හි කරන ලද ආයෝජනය ලෙස වර්ගීකරණය කර නොතිබුණි. තවද කොළඹ කොටස් වෙළඳපොළේ ලැයිස්තුගත සමාගම්වල හිමිකාරීත්වයේ වටිනාකම එහි නාමික අගය පදනම් කරගෙන ගිණුම්ගත කර තිබුණද, ඒවායේ 2023 දෙසැම්බර් 31 දිනට වන වෙළඳපොළ වටිනාකම මූල්‍ය ප්‍රකාශනවල හෙළිදරව් කර නොතිබුණි.

ශ්‍රී ලංකා විගණන ප්‍රමිතිවලට (ශ්‍රී.ලං.වි.ප්‍ර.) අනුකූලව මා විගණනය සිදු කරන ලදී. මෙම විගණන ප්‍රමිති යටතේ වූ මාගේ වගකීම, මෙම වාර්තාවේ මූල්‍ය ප්‍රකාශන විගණනය සම්බන්ධයෙන් විගණකගේ වගකීම යන කොටසේ තවදුරටත් විස්තර කර ඇත. මාගේ මතය සඳහා පදනමක් සැපයීම උදෙසා මා විසින් ලබාගෙන ඇති විගණන සාක්ෂි ප්‍රමාණවත් සහ උචිත බව මාගේ විශ්වාසයයි.

1.3 කරුණු අවධාරණය කිරීම

මූල්‍ය ප්‍රකාශනවල වැදගත් ගිණුම්කරණ ප්‍රතිපත්ති තුළ මූල්‍ය ප්‍රකාශන ඉදිරිපත් කිරීමේ ආකෘති වෙනස් කිරීම යටතේ සාධාරණ ඉදිරිපත් කිරීම වැඩිදියුණු කිරීම සඳහා රජයේ මූල්‍ය ප්‍රකාශන ඉදිරිපත් කිරීමේ ආකෘති වෙනස් කර ඇති බවත්, මූල්‍ය වාර්තා අවශ්‍යතා, ව්‍යවස්ථාමය අවශ්‍යතා සහ අයවැය කාර්යසාධනය වාර්තා කිරීම සඳහා නව වාර්තා කිරීමේ ආකෘති සකස් කර ඇති බවත්, සැසඳුම් ප්‍රකාශ අවශ්‍ය අවස්ථාවලදී පිළියෙල කර සපයා ඇති බවත් දක්වා තිබුණි. එහෙත් සමාලෝචිත වර්ෂයේ මූල්‍ය ප්‍රකාශනවලට අදාළව පෙර වර්ෂයේ සංසන්දනාත්මක තොරතුරු ඉදිරිපත් කිරීමේදී නැවත දක්වන බව එම වටිනාකම්වලට ඉහළින් දක්වා නොතිබුණ ද, අදාළ වන පරිදි සංසන්දනාත්මක සංඛ්‍යා නැවත දක්වා ඇති බව මූල්‍ය ප්‍රකාශනවල වැදගත් ගිණුම්කරණ ප්‍රතිපත්ති තුළ සඳහන් කර තිබුණි.

මෙම කරුණ හේතුකරගෙන මාගේ මතය තත්ත්වගණනය කරනු නොලැබේ.

1.4 මූල්‍ය ප්‍රකාශන සම්බන්ධයෙන් ප්‍රධාන ගණන්දීමේ නිලධාරීගේ වගකීම

පොදුවේ පිළිගත් ගිණුම්කරණ මූලධර්මවලට අනුකූලව හා 2018 අංක 19 දරන ජාතික විගණන පනතේ 38 වගන්තියේ සඳහන් විධිවිධානවලට අනුකූලව සත්‍ය හා සාධාරණ තත්ත්වයක් පිළිබිඹු කෙරෙන පරිදි මූල්‍ය ප්‍රකාශන පිළියෙල කිරීම හා වංචා සහ වැරදි හේතුවෙන් ඇති විය හැකි ප්‍රමාණාත්මක සාවද්‍ය ප්‍රකාශනයන්ගෙන් තොරව මූල්‍ය ප්‍රකාශන පිළියෙල කිරීමට හැකි වනු පිණිස අවශ්‍යවන අභ්‍යන්තර පාලනය තීරණය කිරීම ප්‍රධාන ගණන්දීමේ නිලධාරීගේ වගකීම වේ. 2018 අංක 19 දරන ජාතික විගණන පනතේ 16(1) වගන්තිය ප්‍රකාරව මුදල්, ආර්ථික ස්ථායීකරණ සහ ජාතික ප්‍රතිපත්ති අමාත්‍යාංශය විසින් වාර්ෂික හා කාලීන මූල්‍ය ප්‍රකාශන පිළියෙල කිරීමට හැකිවන පරිදි රජයේ ආදායම්, වියදම්, වත්කම් හා බැරකම් පිළිබඳ නිසි පරිදි පොත්පත් හා වාර්තා පවත්වා ගෙන යා යුතුය.

ජාතික විගණන පනතේ 38(1)(ඇ) උප වගන්තිය ප්‍රකාරව රජයේ මූල්‍ය පාලනය සඳහා සඵලදායී අභ්‍යන්තර පාලන පද්ධතියක් සකස් කර පවත්වා ගෙන යනු ලබන බවට ප්‍රධාන ගණන්දීමේ නිලධාරී සහතික විය යුතු අතර එම පද්ධතියේ සඵලදායීත්වය පිළිබඳව කලින් කල සමාලෝචනයක් සිදු කර ඒ අනුව පද්ධතිය ඵලදායී ලෙස කරගෙන යාමට අවශ්‍ය වෙනස්කම් සිදු කරනු ලැබිය යුතුය.

1.5 මූල්‍ය ප්‍රකාශන විගණනය සම්බන්ධයෙන් විගණකගේ වගකීම

සමස්ථයක් ලෙස මූල්‍ය ප්‍රකාශන, වංචා හා වැරදි හේතුවෙන් ඇතිවන ප්‍රමාණාත්මක සාවද්‍ය ප්‍රකාශනයන්ගෙන් තොර බවට සාධාරණ තහවුරුවක් ලබාදීම සහ මාගේ මතය ඇතුළත් විගණකාධිපති වාර්තාව නිකුත් කිරීම මාගේ අරමුණ වේ. සාධාරණ සහතිකවීම උසස් මට්ටමේ සහතිකවීමක් වන නමුත්, ශ්‍රී ලංකා විගණන ප්‍රමිති ප්‍රකාරව විගණනය සිදු කිරීමේදී එය සෑම විටම ප්‍රමාණාත්මක අවප්‍රකාශනයන්ගෙන් තොර බවට තහවුරු කිරීමක් නොවනු ඇත. වංචා සහ වැරදි තනි හෝ සාමූහික ලෙස බලපෑම නිසා ප්‍රමාණාත්මක අවප්‍රකාශනයන් ඇති විය හැකි අතර, එහි ප්‍රමාණාත්මක භාවය මෙම මූල්‍ය ප්‍රකාශන පදනම් කර ගනිමින් පරිශීලකයන් විසින් ආර්ථික තීරණ ගැනීමේදී ඒ පිළිබඳව සැලැකිලිමත් විය යුතුය.

ශ්‍රී ලංකා විගණන ප්‍රමිති ප්‍රකාරව විගණනයේ කොටසක් ලෙස මා විසින් විගණනයේදී වෘත්තීය විනිශ්චය සහ වෘත්තීය සැකමුසුබවින් යුතුව ක්‍රියා කරන ලදී. මා විසින් තවදුරටත්,

- ප්‍රකාශ කරන ලද විගණන මතයට පදනමක් සපයා ගැනීමේදී වංචා හෝ වැරදි හේතුවෙන් මූල්‍ය ප්‍රකාශනවල ඇති විය හැකි ප්‍රමාණාත්මක සාවද්‍ය ප්‍රකාශනයන් ඇතිවීමේ අවදානම් හඳුනාගැනීම හා තක්සේරු කිරීම සඳහා අවස්ථාවෝචිතව උචිත විගණන පරිපාටි සැලැස්ම කර ක්‍රියාත්මක කරන ලදී. වරදවා දැක්වීම් හේතුවෙන් සිදුවන ප්‍රමාණාත්මක සාවද්‍ය ප්‍රකාශනයන්ගෙන් සිදුවන බලපෑමට වඩා වංචාවකින් සිදුවන්නා වූ බලපෑම ප්‍රබල වන්නේ ඒවා දුස්සන්ධානයෙන්, ව්‍යාජ ලේඛන සැකසීමෙන්, චේතනාන්විත මඟහැරීමෙන්, වරදවා දැක්වීමෙන් හෝ අභ්‍යන්තර පාලනයන් මඟ හැරීමෙන් වැනි හේතු නිසා වන බැවිනි.

- අභ්‍යන්තර පාලනයේ සම්ප්‍රදායිකත්වය පිළිබඳව මතයක් ප්‍රකාශ කිරීමේ අදහසින් නොවූවද, අවස්ථාවෝචිතව උචිත විගණන පරිපාටි සැලසුම් කිරීම පිණිස අභ්‍යන්තර පාලනය පිළිබඳව අවබෝධයක් ලබාගන්නා ලදී.
- භාවිතා කරන ලද ගිණුම්කරණ ප්‍රතිපත්තිවල උචිතභාවය, ගිණුම්කරණ ඇස්තමේන්තුවල සාධාරණත්වය සහ කළමනාකරණය විසින් කරන ලද සම්බන්ධිත හෙළිදරව් කිරීම් අගයන ලදී.
- මූල්‍ය ප්‍රකාශනවල ව්‍යුහය හා අන්තර්ගතය සඳහා පාදක වූ ගනුදෙනු හා සිද්ධීන් උචිත හා සාධාරණව ඇතුළත් වී ඇති බව සහ හෙළිදරව් කිරීම් ඇතුළත් මූල්‍ය ප්‍රකාශනවල සමස්ත ඉදිරිපත් කිරීම් අගයන ලදී.

මාගේ විගණනය තුළින් හඳුනාගත් වැදගත් විගණන සොයාගැනීම්, ප්‍රධාන අභ්‍යන්තර පාලන දුර්වලතා හා අනෙකුත් කරුණු පිළිබඳව ප්‍රධාන ගණන්දීමේ නිලධාරී වෙත සන්නිවේදනය කරන ලදී.

2. මෙහෙයුම් සමාලෝචනය

2.1. නීති, රීති හා රෙගුලාසිවලට අනුකූල නොවීම

පහත සඳහන් නීති, රීති හා රෙගුලාසිවලට අනුකූල නොවීම නිරීක්ෂණය විය.

(අ) 2003 අංක 3 දරන මූල්‍ය කළමනාකරණ (වගකීම්) පනත

- 2021 අංක 12 දරන මූල්‍ය කළමනාකරණ (වගකීම්) (සංශෝධන) පනතින් හා 2013 අංක 15 දරන මූල්‍ය කළමනාකරණ (වගකීම්) (සංශෝධන) පනතින් සංශෝධිත 2003 අංක 3 දරන මූල්‍ය කළමනාකරණ (වගකීම්) පනත ප්‍රකාරව, යම් වර්ෂයක් අවසානයට පැවතිය හැකි උපරිම බැරකම් වටිනාකම එම වර්ෂය සඳහා වූ ඇස්තමේන්තුගත දළ දේශීය නිෂ්පාදිතයෙන් සියයට 80 නොඉක්මවිය යුතු වුවත්, 2023 දෙසැම්බර් 31 දින වන විට එම සීමාව සියයට 104.06 ක් වී තිබුණි. විස්තර පහත පරිදි වේ.

බැරකම්	2023 දෙසැම්බර් 31 දිනට බැරකම් වටිනාකම* රු. බිලියන
බැංකු අයිතා	80
මහ බැංකු අත්තිකාරම්	-
රාජ්‍ය ණය	29,150
මූල්‍ය ප්‍රකාශන තුළ ගිණුම්ගත නොකළ බැරකම් :	
ගිණුම්ගත නොකළ විදේශ ණය	15
මුළු බැරකම්	29,245
ඇස්තමේන්තුගත දළ දේශීය නිෂ්පාදිතය	28,103
මුළු බැරකම් ඇස්තමේන්තුගත දළ දේශීය නිෂ්පාදිතයෙන් ප්‍රතිශතයක් ලෙස (%)	104.06

* මහා භාණ්ඩාගාරයේ ඇපකර මත රාජ්‍ය ව්‍යාපාර විසින් ලබාගෙන ඇති ණය සඳහා බැංකු වෙත ලබා දී ඇති ඇපකර හා සහන ලිපි වටිනාකම වූ රු.බිලියන 2,034 ක් සහ අමාත්‍යාංශ, දෙපාර්තමේන්තු හා විශේෂ වියදම් ඒකකවලට අදාළව විගණනයට ඉදිරිපත් කළ බැරකම් හා බැඳීම් ප්‍රකාශය අනුව රු.බිලියන 117 ක වටිනා බැරකම් ඉහත බැරකම්වලට ඇතුළත් කර නොමැත.

(ii) “2006 වර්ෂය අවසානයේ අයවැය පරතරය, එම වර්ෂය සඳහා ඇස්තමේන්තුගත කරන ලද දළ දේශීය නිෂ්පාදිතයෙන් සියයට පහක් නොඉක්මවන බවට සහ එම මට්ටම ඉන්පසු දිගටම පවත්වාගෙන යනු ලබන බවට වගබලා ගැනීමෙන් ආණ්ඩුවේ ණය දුරදර්ශී මට්ටම් දක්වා අඩු කිරීම” ආණ්ඩුව විසින් අනුගමනය කළ යුතු වගකීම් සහිත මූල්‍ය කළමනාකරණයට පාදක වූ පරමාර්ථයක් ලෙස 2003 අංක 3 දරන මූල්‍ය කළමනාකරණ (වගකීම්) පනතේ 3 (අ) වගන්තියේ දැක්වේ. එසේවුවද, සමාලෝචිත වර්ෂයේ ඇස්තමේන්තුගත අයවැය පරතරය, ඇස්තමේන්තුගත දළ දේශීය නිෂ්පාදිතයෙන් සියයට පහක් නොඉක්මවන පරිදි ඇස්තමේන්තු කිරීමටත්, සමාලෝචිත වර්ෂය අවසානයට වූ තත්‍ය අයවැය පරතරය, ඇස්තමේන්තුගත දළ දේශීය නිෂ්පාදිතයෙන් සියයට පහක් නොඉක්මවන පරිදි පවත්වාගෙන යාමට මුදල්, ආර්ථික ස්ථායීකරණ සහ ජාතික ප්‍රතිපත්ති අමාත්‍යාංශය අපොහොසත් වී ඇති බව නිරීක්ෂණය විය. ඒ අනුව, සමාලෝචිත වර්ෂයේදී එම ප්‍රතිශතයන් පිළිවෙලින් ඇස්තමේන්තුගත අයවැය පරතරයට අදාළව සියයට 13.46 ක් හා තත්‍ය අයවැය පරතරයට අදාළව සියයට 9.19 ක් විය. විස්තර පහත දැක්වේ.

ඇස්තමේන්තුගත දළ දේශීය නිෂ්පාදිතය	අයවැය පරතරය		ඇස්තමේන්තුගත අයවැය පරතරය, ඇස්තමේන්තුගත දළ දේශීය නිෂ්පාදිතයේ ප්‍රතිශතයක් ලෙස	තත්‍ය අයවැය පරතරය, ඇස්තමේන්තුගත දළ දේශීය නිෂ්පාදිතයේ ප්‍රතිශතයක් ලෙස

	ඇස්තමේන්තුගත	තත්‍ය		
රු.බිලියන	රු.බිලියන	රු.බිලියන	සියයට	සියයට
-----	-----	-----	-----	-----
28,103	3,783	2,584	13.46	9.19

(ආ) ශ්‍රී ලංකා ප්‍රජාතාන්ත්‍රික සමාජවාදී ජනරජයේ මුදල් රෙගුලාසි සංග්‍රහය

මු.රෙ. 373 ප්‍රකාරව, 2023 දෙසැම්බර් 31 දිනට අමාත්‍යාංශ හා දෙපාර්තමේන්තුවල අග්‍රිම ගිණුම් 99 ක රු.මිලියන 3,782 ක හර ශේෂ නොපියවී පැවතුණි. ඉන් රු.මිලියන 50 ක ශේෂයක් වර්ෂ ගණනාවක සිට පැවත එන අතර, එම ශේෂයන් නිරවුල් කර ගැනීමට 2023 දෙසැම්බර් 31 දින වන විටත් කටයුතු කර නොතිබුණි.

3. කළමනාකරණ ක්‍රියාකාරකම්

පහත සඳහන් නිරීක්ෂණයන් කරනු ලැබේ.

- (අ) සමාලෝචිත වර්ෂය තුළ ප්‍රදායකයන් 07 දෙනෙකුගෙන් ව්‍යාපෘති 10 කට අදාළව ලැබී තිබූ නමුත් අදාළ අරමුණට නොයොදවා එකතුව රු.73,426,055 ක් විදේශ ප්‍රදාන ආපසු ප්‍රදායකයන් වෙත යවා තිබුණි.
- (ආ) රජයේ අනුමත භාණ්ඩාගාර අත්තිකාරම් ගිණුම් 7 ක 2023 දෙසැම්බර් 31 දිනට එකතුව රු.1,293,506,349 ක ශේෂයක් නිරවුල් නොවී වර්ෂ ගණනාවක් තිස්සේ දිගින් දිගමට පවත්වාගෙන ගොස් තිබුණි.
- (ඇ) රජයේ නිලධාරීන්ගේ අත්තිකාරම් ගිණුම් 14 ක එකතුව රු.9,027,522 ක් වූ ශේෂයක් හා තවත් අත්තිකාරම් ගිණුම් 2 ක් යටතේ එකතුව රු.408,233 ක් වූ සෘන ශේෂයක් නිරවුල් නොවී වර්ෂ ගණනාවක් තිස්සේ දිගින් දිගටම පවත්වාගෙන ගොස් තිබුණි.
- (ඈ) 2008 මැයි 22 දින මුදල් අමාත්‍යාංශය විසින් නිකුත් කරන ලද අංක 1550/7 දරන අතිවිශේෂ ගැසට් පත්‍රයේ 7 ඡේදය ප්‍රකාරව ශ්‍රී ලංකාවෙන් ආරම්භ වන ඉවත් ගමන් සඳහා ශ්‍රී ලංකාවෙන් පිටත නිකුත් කරන හෝ අලෙවි කරන සෑම මගී ප්‍රවේශ පත්‍රයක් සම්බන්ධයෙන්ම එවැනි චිකට්පත් විකිණීමේ ආකාරය සහ හෝ නිකුත් කිරීම නොසලකා ඇ.ඩො. 60 ක අධිභාරයක් හෝ එම මුදලට සමාන මුදලක් අය කරනු ලැබිය යුතු බවත්, එම ගැසට් පත්‍රයේ 8 ඡේදය ප්‍රකාරව එලෙස එකතු කරගනු ලබන අධිභාර මුදල් සිවිල් ඉවත් සේවා අධ්‍යක්ෂ ජනරාල් විසින් නියම කළ හැකි පරිදි ඒකාබද්ධ අරමුදලට බැර කළ යුතු බවත් දක්වා ඇත. ඒ අනුව 2008 අගෝස්තු 01 දින සිට 2023 දෙසැම්බර් 31 දින දක්වා සිවිල් ඉවත් සේවා අධිකාරිය විසින් අධිභාරය ලෙස රු.මිලියන 22,113 ක් එකතු කර ගෙන තිබුණ ද, එම මුදල් ඒකාබද්ධ අරමුදලට බැර කර නොතිබුණි. තවද මේ සම්බන්ධයෙන් 2017 ජුනි 12 දින නීති කටයුතු දෙපාර්තමේන්තුව විසින් නීතිපති දෙපාර්තමේන්තුවේ මතය වන “මෙම අධිභාරය තවදුරටත් අය කර ගැනීමට හැකියාව ඇති බවත්, එම අධිභාර මුදල් ඒකාබද්ධ අරමුදලට බැර කිරීමේ නීතිමය බැඳීමක් පවතින බවත්” සඳහන් කර 2017 අප්‍රේල් 07 දිනැති නීතිපති දෙපාර්තමේන්තුව විසින් නිකුත් කරන ලද ලිපිය ද සමඟ රාජ්‍ය ව්‍යාපාර දෙපාර්තමේන්තුවේ අධ්‍යක්ෂ ජනරාල් දැනුවත් කර තිබුණි. එසේ වුවද, විගණන දිනය වන විටත් මෙම අධිභාර මුදල සිවිල් ඉවත් සේවා අධිකාරියෙන් අයකර ගැනීමට රාජ්‍ය ව්‍යාපාර දෙපාර්තමේන්තුව කටයුතු කර නොතිබුණි.



- (ඉ) රජයේ මූල්‍ය ප්‍රකාශන අනුව, 2023 දෙසැම්බර් 31 දිනට රු.190,789,890,831 ක උපණය ශේෂයක් ලැබිය යුතුව පැවතුණි. අදාළ ආයතනය උපණය ගිවිසුම් ප්‍රකාරව ගෙවීම් සිදු නොකිරීම හේතුවෙන් ආයතන 03 කට අදාළව වසර 05 කට වඩා වැඩි රු.1,316,324,489 ක හිඟ උපණය ශේෂයක් පැවතුණි.
- (ඊ) 2023 දෙසැම්බර් 31 දිනට උප ණය වෙනුවෙන් ලැබිය යුතු පොළී වටිනාකම රු.9,439,025,443 ක් වූ අතර, ආයතන 03 කට අදාළව ගිවිසුම් ප්‍රකාරව වසර 05 කට වඩා වැඩි අයවිය යුතු පොළී වටිනාකම එකතුව රු.912,059,388 ක් වී තිබුණි.
- (උ) 2023 ජනවාරි 01 දින වන විට ආයතන 14 කට අදාළ වූ උපණය ගිවිසුම් 29 ක් යටතේ පැවති උප ණය ශේෂ එකතුව වූ රු.34,492,805,854 කින් සමාලෝචිත වර්ෂය තුළදී කිසිදු හිඟ මුදලක් අයකර ගැනීමට නොහැකි වී තිබුණි.
- (ඌ) සමාලෝචිත වර්ෂයේදී දේශීය ණය ප්‍රතිව්‍යුහගතකරණ වැඩසටහන යටතේ දේශීය ණය පහත පරිදි ප්‍රතිව්‍යුහගත කර තිබුණි.
- (i) ශ්‍රී ලංකා මහ බැංකුව විසින් මිලදී ගෙන තිබූ රු.2,368,416,351,609 ක භාණ්ඩාගාර බිල්පත් සහ ශ්‍රී ලංකා මහ බැංකුව විසින් රජය වෙත ලබා දී තිබූ රු.344,728,000,400 ක අත්තිකාරම් මුදල, රු.220,797,000,000 වටිනා නව භාණ්ඩාගාර බිල්පත් සහ රු.2,492,347,352,009 ක් වටිනා නව භාණ්ඩාගාර බැඳුම්කර බවට පරිවර්තනය කර තිබුණි.
 - (ii) එකතු වටිනාකම රු.3,204,461,897,219 ක් ව පැවති භාණ්ඩාගාර බැඳුම්කර 2023 සැප්තැම්බර් 14 දින නව භාණ්ඩාගාර බැඳුම්කර බවට පරිවර්තනය කර තිබුණි.
 - (iii) ඇ.ඩො.788,237,384 ක් වටිනා ශ්‍රී ලංකා සංවර්ධන බැඳුම්කර 2023 අගෝස්තු 15 දින භාණ්ඩාගාර බැඳුම්කර බවට පරිවර්තනය කර තිබුණි.
 - (iv) රජයේ දේශීය නීතිය යටතේ නිකුත් කරන ලද විදේශීය විනිමය බැංකු වලට අදාළව මහජන බැංකුවෙන් ලබා ගෙන තිබූ ඇ.ඩො.85,943,611 ක ණය මුදල 2023 නොවැම්බර් 11 දින භාණ්ඩාගාර බැඳුම්කර බවට පරිවර්තනය කර තිබූ අතර, ලංකා බැංකුවෙන් ලබාගෙන තිබූ ඇ.ඩො. මිලියන 240 ක විදේශීය විනිමය බැංකු ඒකක ණය ප්‍රතිව්‍යුහගත කිරීම සඳහා අවබෝධතා ගිවිසුමක් 2023 නොවැම්බර් 02 දින අත්සන් කර තිබුණි.

- (එ) 2022 මාර්තු 31 දින සිට 2022 ජූලි 22 දින දක්වා වූ කාල පරිච්ඡේදය තුළ රට තුළ පැවති අර්බුදකාරී වාතාවරණය හේතුවෙන් පාර්ලිමේන්තු මන්ත්‍රීවරුන්ගේ පෞද්ගලික දේපළ වලට සිදු වූ හානි සම්බන්ධයෙන් 2022 අංක 43 දරන විසර්ජන පනතේ 6(1) වගන්තියේ සඳහන් පරිපූරක සහය සේවා සහ හදිසි අවස්ථා වගකීම් වැය විෂයය මඟින් වැය ශීර්ෂ 130 රාජ්‍ය පරිපාලන, ස්වදේශ කටයුතු, පළාත් සභා හා පළාත් පාලන අමාත්‍යාංශය වෙත ලද පරිපූරක අයවැය ඇස්තමේන්තු ප්‍රතිපාදන උපයෝජනයෙන් පාර්ලිමේන්තු මන්ත්‍රීවරු 41 දෙනෙක් වෙනුවෙන් රු.1,050,339,626 ක් සමාලෝචිත වර්ෂයේ හානිපූරණය වශයෙන් ගෙවීම් කර තිබූ බව නිරීක්ෂණය විය.
- (ඒ) රාජ්‍ය ව්‍යවසායන් ප්‍රතිව්‍යුහගතකරණය කිරීමට අදාළව පහත නිරීක්ෂණයන් කරන ලදී.
- (i) රාජ්‍ය ව්‍යවසායන් ප්‍රතිව්‍යුහගතකරණය කිරීමට අදාළව මුදල් ආර්ථික ස්ථායීකරණ සහ ජාතික ප්‍රතිපත්ති අමාත්‍යාංශය යටතේ රාජ්‍ය ව්‍යවසායන් ප්‍රතිව්‍යුහගතකරණ ඒකකයක් පිහිටුවා 2022 දෙසැම්බර් 01 දින සිට ක්‍රියාත්මක වී තිබුණි.
 - (ii) රජය සතු ව්‍යාපාර ප්‍රතිසංස්කරණ ප්‍රතිපත්තියේ 02 වන මූලධර්මයෙහි සඳහන් පරිදි පාලක සමාගමක් පිහිටුවීම හා 2023 මැයි මස 15 දින අමාත්‍ය මණ්ඩල අනුමැතිය ලබා දුන් අංක MF/036/CM/2023/107 හා 2023 මැයි 08 දිනැති අමාත්‍ය මණ්ඩල සංදේශයේ 4.2 හා 4.3 ඡේද අනුව අමාත්‍ය මණ්ඩල සංදේශයේ ඇමුණුම 02 හා 03 හි ලැයිස්තුගත කර ඇති ආයතන 72 ක් ප්‍රතිව්‍යුහගතකරණය සඳහා පාලක සමාගම (HOCO) වෙත, එහි අනුබද්ධිත සමාගම් ලෙස පැවරීමට දක්වා තිබුණද, 2023 දෙසැම්බර් 31 දින වන විටත් ප්‍රතිව්‍යුහගතකරණය සඳහා වූ පාලක සමාගමක් (HOCO) ස්ථාපිත කර නොතිබුණි.
- තවද, එම පාලක සමාගම (HOCO) වෙත පවරාගෙන, ප්‍රතිව්‍යුහගත කිරීමට යෝජනා වී තිබූ ඉහත සංදේශයේ ඇමුණුම 01 ලැයිස්තුවේ සඳහන්, ආයතන 08 ක් වර්තමානය වන විට පාලක සමාගම වෙත පවරා ගැනීමකින් තොරව ප්‍රතිව්‍යුහගතකරණය යටතේ බැහැර කිරීම් (Divesting) ක්‍රියාවලිය සඳහා ගනුදෙනු උපදේශකවරුන් තෝරාගෙන ඔවුන්ගේ සහාය යටතේ මෙම ආයතන සඳහා ලංසු කැඳවීමේ ක්‍රියාවලියට අවතීර්ණ වී තිබුණි.
- (ඔ) භාණ්ඩාගාර මෙහෙයුම් කටයුතු ස්වයංක්‍රීය කිරීම සඳහා ඒකාබද්ධ මෘදුකාංග පද්ධතියක් මුදල් හා ක්‍රමසම්පාදන අමාත්‍යාංශය සඳහා ඒකාබද්ධ භාණ්ඩාගාර කළමනාකරණ තොරතුරු පද්ධතියක් (ITMIS) හඳුන්වා දීම 2010 වර්ෂයේදී ආරම්භ කර තිබුණු අතර, ඒ වෙනුවෙන් සමස්ත ආයෝජනයේ ඇස්තමේන්තුගත පිරිවැය රු. මිලියන 7,920 කට සමාන ඇ.ඩො. මිලියන 60 ක් වී තිබුණි. 2023 දෙසැම්බර් 31 දින වන විට ආසන්න වශයෙන් වසර 13 ක කාලයක් ගත වී තිබූ අතර විගණනයට ලද තොරතුරු මත රු. මිලියන 5,647 ක වියදමක් දරා තිබුණද, මෙම පද්ධතිය ක්‍රියාත්මක කිරීමට අපේක්ෂා කරන ලද මූලික ප්‍රධාන ක්‍රියාකාරකම්



ක්ෂේත්‍ර 13 සම්පූර්ණ වශයෙන් සංවර්ධනය කර ක්‍රියාත්මක කරන තත්ත්වයකට පත් වී නොතිබුණි. කෙසේ වුවද විගණනයට ඉදිරිපත් කරන ලද තොරතුරු අනුව 2023 දෙසැම්බර් 31 දින වන විට ITMIS පද්ධතිය සම්බන්ධයෙන් එළඹී ගිවිසුම් අනුව 2023 දෙසැම්බර් 31 දිනට රු.43,887,382ක් හා ඇ.ඩො. 989,103 ක මුදලක් ද අදාළ සමාගම් වෙත ගෙවිය යුතුව පැවතුණු බව නිරීක්ෂණය විය.

- (ඕ) තවද, මෙම ITMIS පද්ධතිය ආරම්භයේ සිට ඒ තුළ ක්‍රියාත්මක කිරීමට අපේක්ෂිතව පැවතුණ, වැටුප් කළමනාකරණ ක්‍රියාකාරකම් ක්ෂේත්‍රය ස්ථාපනය කර ක්‍රියාත්මක කිරීමකින් තොරව 2016 වර්ෂයේදී e-Payroll නැමති වෙනත් වැටුප් කළමනාකරණ පද්ධතියක් මුදල් අමාත්‍යාංශයට පමණක් හඳුන්වා දී තිබූ අතර, ඒ වෙනුවෙන් 2023 දෙසැම්බර් 31 දින වන විට රු.5,704,871 ක වියදමක්ද දරා තිබුණි.
- (ක) 2023 වර්ෂයේ මූල්‍ය ප්‍රකාශනවල සටහන් අංක 05 විදේශ ප්‍රදාන (මුදලින් ලැබීම්) යටතේ සමාලෝචිත වර්ෂය තුළ ලද විදේශ ප්‍රදාන වියදමේ එකතුව රු.මිලියන 5,333 ක් ලෙස දක්වා තිබුණු අතර අදාළ තැන්පතු ලෙජර් අනුව එම වියදමේ එකතුව රු.මිලියන 5,302 ක් විය. මෙම වෙනස තුළ එකතුව රු.මිලියන 31 ක් වූ විදේශ ප්‍රදාන, අදාළ අරමුණට නොයොදවා සමාලෝචිත වර්ෂය තුළ රාජ්‍ය ආදායමට බැර වී තිබුණි.
- (ග) 2023 ජනවාරි 01 දින වන විටත් ශ්‍රී ලංකා රජය වෙත විදේශ ප්‍රදාන ලෙස ලැබී ඇති නමුත් 2023 දෙසැම්බර් 31 දින වනවිටත් අදාළ අරමුණට නොයොදවා අක්‍රීයව පැවති විදේශ ප්‍රදාන වටිනාකම රු.මිලියන 107.6 ක් විය.
- (ච) 2023 දෙසැම්බර් 31 දිනට ඉදිරිපත් කරන ලද රජයේ නිලධාරීන්ගේ අත්තිකාරම් (8493) කාල විෂ්ලේෂණය අනුව, පළාත් සභාවල ආයතන වලට මාරු වී ගිය නිලධාරීන්, සංස්ථා, මණ්ඩල සහ පළාත් සභා සඳහා ස්ථිර වශයෙන් මුදා හැර ඇති නිලධාරීන්, මිය ගිය නිලධාරීන්, විශ්‍රාම ගිය නිලධාරීන්, වැඩ තහනම් කරන ලද නිලධාරීන්, සේවය හැර ගිය/ අවසන් කළ නිලධාරීන්, ද්විතීන පදනම මත ස්ථාන මාරු, විදේශගත /දේශීය නිවාඩු සහ වෙනත් යන වර්ග යටතේ වන නිලධාරීන්ගෙන් අයවිය යුතු වසර 5 න් 10 න් අතර ශේෂ එකතුව රු.112,939,218 ක් වූ අතර වසර 10 කට වැඩි ශේෂ එකතුව රු.277,066,082 ක් වී තිබුණි.
- (ජ) 2022 වර්ෂය අවසානය වන විට රාජ්‍ය ව්‍යසායන් 17 කට අදාළව ජංගම අනුපාතය දුර්වල තත්ත්වයක පැවතුණි. විශේෂයෙන්ම ශ්‍රී ලංකන් ගුවන් සමාගමේ ජංගම අනුපාතය 0.15 ක් වැනි ඉතාමත් පහළ අගයක පවතින බව නිරීක්ෂණය විය. ඒ අනුව, මෙම රාජ්‍ය ව්‍යවසායන් ද්‍රවශීලතා දුෂ්කරතාවයන්ට මුහුණ දීමේ ඉහළ අවධානමක් ඇති බව වැඩිදුරටත් නිරීක්ෂණය විය.



- (ට) 2022 වර්ෂය අවසානය වන විට රාජ්‍ය ව්‍යවසායන් 16 ක් සම්බන්ධයෙන් අධි ප්‍රාග්ධන තෝලන තත්ත්වයක් නිරීක්ෂණය විය. මෙහි ඇතැම් ආයතනවල රජයේ ප්‍රාග්ධනයට වඩා ගෙවීමට ඇති දිගුකාලීන ණය ඉහළ අගයක් ගෙන තිබුණි. තවද රජයේ ප්‍රාග්ධන දායකත්වය සෘන අගයක් ගෙන ඇති රාජ්‍ය ව්‍යවසායන්ද නිරීක්ෂණය වූ අතර එම ආයතන මුළුමනින්ම දිගුකාලීන ණය මගින් මූල්‍යනය කර තිබුණි. ඒ අනුව මෙම සියලු ආයතන ඉහළ මූල්‍ය අවධානමකට (Financial Risk) මෙන්ම අඛණ්ඩ පැවැත්ම පිළිබඳ දැඩි අවධානමකට මුහුණ දී ඇති බව තවදුරටත් නිරීක්ෂණය විය.
- (ඩ) රජයේ මූල්‍ය ප්‍රකාශන අනුව සමාලෝචිත වර්ෂය තුළ රජයට අයත් ව්‍යාපාරවල ප්‍රාග්ධන දායකත්වයේ වැඩිවීම රු.මිලියන 269,386 ක් වූ අතර, ඉන් රු.මිලියන 34,090 ක් එනම් සියයට 13 ක එක් එක් ආයතනවල පුනරාවර්තන ස්වරූපයේ එනම් ණය සහ ණය පොළී ගෙවීම් සහ වැටුප් හා වෙනත් ගෙවීම් සඳහා මහා භාණ්ඩාගාරය වෙතින් නිදහස් කරන ලද මුදල්වලින් සමන්විත විය.
- (ණ) රජයේ මූල්‍ය ප්‍රකාශන අනුව සමාලෝචිත වර්ෂය තුළ රාජ්‍ය ව්‍යවසායන් 05 ක් සඳහා රු.මිලියන 176 ක ප්‍රාග්ධන දායකත්වයක් සිදුකර තිබුණ ද, ඒ වෙනුවෙන් මහා භාණ්ඩාගාරයට හිමි කොටස් සංඛ්‍යාවෙහි වෙනසක් සිදු වී නොතිබුණි.
- (ත) මිහින් ලංකා (පෞද්ගලික) සමාගම ඇවර කිරීම සම්බන්ධව අංක MOF/DG/LAD/CO/142/2017 හා 2017 ඔක්තෝබර් 30 දිනැති අමාත්‍ය මණ්ඩල සංදේශයෙහි යෝජනා අංක (අ), (ආ), හා (ඇ) සඳහා අංක අමප/17/2383/733/026-1 හා 2017 නොවැම්බර් 08 දිනැති අමාත්‍ය මණ්ඩල තීරණයෙන් අනුමැතිය ලබා දී තිබුණි. ඒ අනුව භාණ්ඩාගාර ලේකම් විසින් සමාගම ඇවර කිරීම සඳහා විශේෂ යෝජනාවක් සම්මත කර වාණිජ මහාධිරණයෙන් කරන ලද ඉල්ලීමට අනුව 2018 මාර්තු 18 දින ඇවරකරුවකු අධිකරණය විසින් පත් කර තිබුණු තත්ත්වයකදී මහජන බැංකුවෙන් එම ආයතනය ලබා ගත් ණය වාරික හා පොළිය ගෙවීම සඳහා 2021 හා 2022 වර්ෂය වෙනුවෙන් පිළිවෙලින් රු.මිලියන 272 ක් හා රු.මිලියන 441 ක් වශයෙන් එකතුව රු.මිලියන 713 ක් එම සමාගම වෙනුවෙන් සමාලෝචිත වර්ෂයේදී මහා භාණ්ඩාගාරය වෙතින් ලබා දී තිබුණි.
- (ද) සමාලෝචිත වර්ෂයේ රජයේ මූල්‍ය ප්‍රකාශනවල ගිණුම් සටහන් 15 යටතේ ශ්‍රී ලංකා ටෙලිකොම් ආයතනයේ ආයෝජනය කරන ලද කොටස් ගණන සටහන් කර නොතිබුණු අතර වටිනාකම රු.1,271,480,516 ක් ලෙස සටහන් කර තිබුණි. තවද, ශ්‍රී ලංකා ටෙලිකොම් ආයතනයෙන් ලද ශේෂ සනාථ කිරීමේ ලිපිය අනුව, 2023 දෙසැම්බර් 31 දිනට ශ්‍රී ලංකා රජය සතු ශ්‍රී ලංකා ටෙලිකොම් ආයතනයේ කොටස් හිමිකාරීත්වය සියයට 50.23 ක් වුවද රජයේ මූල්‍ය ප්‍රකාශනයෙහි එය සියයට 49.5 ක් ලෙස දක්වා තිබුණි.

- (න) රජයේ මූල්‍ය ප්‍රකාශන අනුව සමාලෝචිත වර්ෂය තුළ රජයට අයත් ව්‍යාපාරවල ප්‍රාග්ධන දායකත්වයේ වැඩිවීම රු.මිලියන 269,386 ක් වූ අතර, ඉන් රු.මිලියන 228,771 හෙවත් සියයට 85 ක් 2023 සැප්තැම්බර් 26 දිනැති අමප 23/1812/604/118-1 දරන අමාත්‍ය මණ්ඩල තීරණය යටතේ ලංකා විදුලිබල මණ්ඩලය සහ සීමාසහිත ශ්‍රී ලංකන් ගුවන් සමාගමෙහි ශේෂ පත්‍ර ප්‍රතිව්‍යුහගත කිරීම යටතේ කරන ලද ස්කන්ධ ආයෝජනයන් හේතුවෙන් වැඩි වී තිබුණි.
- (ප) 2019 ජනවාරි 01 දින සිට 2023 දෙසැම්බර් 31 දින දක්වා විදේශ ප්‍රදානයන් ලබා ගැනීම සඳහා මහා භාණ්ඩාගාරය විසින් එක් එක් විදේශ ප්‍රදානිත ආයතන 13 ක් සමග එකතු වටිනාකම් ජපන් යෙන් 984,000, යුරෝ 134,810,000, ඇමෙරිකානු ඩොලර් 58,417,841 කොරියන් වොන් 400,000, චීන යුවාන් 2,000,000,000 හා රු.4,545,750 ක් වූ විවිධ ව්‍යවහාර මුදලින් ගිවිසුම් වලට එළඹී තිබුණද, 2023 දෙසැම්බර් 31 දින වන විටත් එම විදේශ ප්‍රදාන ලද බවට විගණනයට සාක්ෂි ඉදිරිපත් නොවිනි.
- (බ) ණය ගෙවීම තාවකාලිකව අත්හිටුවීම හේතුවෙන් 2022 අප්‍රේල් 12 දින සිට ඉහත ණය ගිවිසුම්වලට අදාළව උපයෝජනය නොකළ ශේෂය මත කැපකරු ගාස්තු (Commitment Fee) ගෙවීම සිදු කර නොමැති බව විගණනය වෙත දන්වා තිබුණ ද, ඉදිරියේදී මෙම ණය මුදල්වලට අදාළව උපයෝජනය නොකළ ශේෂ මත සාමාන්‍ය කැපකරු ගාස්තු වටිනාකම හෝ ගෙවීම් ප්‍රමාද කිරීම හේතුවෙන් එම වටිනාකමට වඩා ඉහළ වටිනාකමක් හෝ ගෙවීමට සිදුවීමේ අවධානමක් පවතින බව විගණනයේදී වැඩිදුරටත් නිරීක්ෂණය විය.

4. කාර්යසාධනය

4.1 ආදායම් ඇස්තමේන්තු කිරීම

- (අ) 2023 වර්ෂයේ දළ දේශීය නිෂ්පාදිතය රු.බිලියන 27,630 ක් වී තිබුණු අතර 2022 වර්ෂයේ දළ දේශීය නිෂ්පාදිතය රු.බිලියන 24,063 ක් වී තිබුණි. ඒ අනුව ඉකුත් වර්ෂය හා සැසඳීමේදී දළ දේශීය නිෂ්පාදිතය රු.බිලියන 3,567 කින් හෙවත් සියයට 14.82 කින් වැඩි වී තිබුණි.
- (ආ) 2023 වර්ෂය වෙනුවෙන් පාර්ලිමේන්තුව විසින් අනුමත කළ වාර්ෂික අයවැය මුල් ඇස්තමේන්තුව අනුව රජයේ ආදායම රු.බිලියන 3,408 ක් වී තිබුණු අතර, ඉකුත් වර්ෂයේදී එය රු.බිලියන 2,084 ක් වී තිබුණි. ඒ අනුව ඉකුත් වර්ෂයට වඩා රජයේ ආදායම රු.බිලියන 1,324 කින් හෙවත් ප්‍රතිශතයක් ලෙස සියයට 64 කින් ඉහළ නංවා රජයේ ආදායම ඇස්තමේන්තු කර තිබුණි.
- (ඇ) එම ආදායම් ඇස්තමේන්තුව පදනම් කර ගෙන අයවැය හිඟය ඇස්තමේන්තු කර තිබූ නමුත් මුල් ආදායම් ඇස්තමේන්තුව ආදායම් ගණන්දීමේ නිලධාරීන් විසින් රු.බිලියන 2,880 ක් ලෙස දක්වා රු.බිලියන 528 කින් අඩු කර සංශෝධනය කර තිබුණි. එම සංශෝධිත ආදායම් ඇස්තමේන්තුව අනුව රජයේ ආදායම දළ දේශීය නිෂ්පාදිතයෙන් සියයට 10.4 ක් වී තිබුණි.

ආදායම් ඇස්තමේන්තු පිළියෙල කිරීමේදී දළ දේශීය නිෂ්පාදිතයේ වැඩිවීම කෙරෙහි සැලකිලිමත් විය යුතුව තිබුණත්, ඒ කෙරෙහි අවධානය යොමු නොකර ආදායම අධි ඇස්තමේන්තුකරණයක් සිදු කර තිබුණු බව නිරීක්ෂණය විය.

(ඇ) 2023 වර්ෂයේ රැස්කළ රජයේ ආදායම රජයේ මූල්‍ය ප්‍රකාශනවල ඇතුළත් අයවැය කාර්යසාධනය හා හිඟය මූල්‍යනය කිරීමේ ප්‍රකාශය අනුව රු.බිලියන 3,079 ක් වී තිබුණු අතර එය සංශෝධිත ආදායම් ඇස්තමේන්තුවට වඩා රු.බිලියන 199 කින් වැඩි වී තිබුණි. ඒ අනුව පාර්ලිමේන්තුව වෙත ඉදිරිපත් කර තිබුණු වාර්ෂික ආදායම් මුල් ඇස්තමේන්තුව සමඟ සැසඳීමේදී රු.බිලියන 329 කින් අඩු වී තිබුණි. 2012 වර්ෂයේ සිට 2023 වර්ෂය දක්වා කාල පරාසයක තුළ සෑම වර්ෂයකදීම පාර්ලිමේන්තුව වෙත ඉදිරිපත් කළ ආදායම් ඇස්තමේන්තුවේ සඳහන් ආදායමට වඩා රැස්කළ ආදායමේ අඩුවීම සියයට 4.08 ක සිට සියයට 26.06 ක පරාසයක් වී තිබුණ අතර එම කාල පරාසය තුළ වැඩිම ප්‍රතිශතය 2021 වර්ෂයේදී වාර්තා වී තිබුණි.

(ඉ) මුදල් රෙගුලාසි 85(2)(ආ) ප්‍රකාරව ආදායම් ගණන්දීමේ නිලධාරීන් විසින් ආදායම් ඇස්තමේන්තුව සංශෝධනය කිරීම සඳහා රාජ්‍ය මූල්‍ය ප්‍රතිපත්ති දෙපාර්තමේන්තුව වෙත වාර්තා කිරීම පමණක් සඳහන් වන හෙයින්, පාර්ලිමේන්තුව විසින් අනුමත කළ ආදායම් ඇස්තමේන්තුවක් පාර්ලිමේන්තුවේ අනුමැතියකින් තොරව සංශෝධනය කිරීමට අවස්ථාව ලබා දීම නිසා ආදායම් තාත්ත්වික ලෙස ඇස්තමේන්තු කිරීමේ වගවීම දුර්වල වී ඇති බව නිරීක්ෂණය විය.

4.2 ආදායම් උපායමාර්ග

(අ) සමාලෝචිත වර්ෂය සඳහා විගණනය වෙත ඉදිරිපත් කළ මූල්‍ය ප්‍රකාශන වල අයවැය කාර්යසාධනය හා හිඟය මූල්‍යනය කිරීමේ ප්‍රකාශය අනුව ආදායමේ උපායමාර්ග රු.බිලියන 1,650 ක් වී තිබුණු අතර ඉකුත් වර්ෂයේදී එය රු.බිලියන 1,540 ක් වී තිබුණි. 2006 වර්ෂයේ සිට 2023 වර්ෂය දක්වා කාල පරාසය තුළ ආදායමේ ඉහළම උපායමාර්ග 2023 වර්ෂයේදී වාර්තා වී තිබුණි. එම කාල පරාසය තුළ සෑම වර්ෂයකම රැස්කළ ආදායම රජයේ පුනරාවර්තන වියදම පියවා ගැනීමට අපොහොසත් වී තිබුණි. ආදායමේ උපායමාර්ගයේ අවම අගය 2007 වර්ෂයේදී වාර්තා වී තිබුණු අතර එය රු.බිලියන 43 ක් වී තිබුණු අතර, රැස්කළ රජයේ ආදායමෙන් සියයට 7.52 ක් නියෝජනය වී තිබුණි. එම කාල පරාසය තුළ සමස්ත ආදායමේ උපායමාර්ග රු.බිලියන 7,969 ක් වී තිබුණි. එම උපායමාර්ග පියවා ගැනීමට දේශීය හා විදේශීය ණය සහ විදේශ ප්‍රදාන ලබා ගෙන තිබුණි. මේ අනුව එම කාල පරාසය තුළ දේශීය ණය රු.බිලියන 28,025 ක්ද, විදේශීය ණය රු.බිලියන 8,318 ක් හා විදේශ ප්‍රදාන රු.බිලියන 271 ක් වශයෙන් එකතුව රු.බිලියන 36,614 ක් ලබා ගෙන තිබුණි. එක් එක් වර්ෂයේදී එසේ ලබා ගෙන තිබුණු ණය හා ප්‍රදානවලින් සියයට 4.44 ක සිට සියයට 45.59 ක පරාසයක ප්‍රතිශතයන් මගින් ආදායමේ උපායමාර්ග මූල්‍යනය කර තිබුණි. ලබා ගෙන තිබුණු



ණය හා ප්‍රදානවලින් ආයෝජනයන් සිදු නොකර පුනරාවර්තන වියදම් පියවා ගැනීම සඳහා 2019 වර්ෂයේදී සියයට 20.25 ක්ද, 2020 වර්ෂයේදී සියයට 45.59 ක්, 2021 වර්ෂයේදී සියයට 42.39 ක්, 2022 වර්ෂයේදී සියයට 30.59 හා 2023 වර්ෂයේ දී සියයට 19.65 වශයෙන් උපයෝජනය කර තිබුණි.

(ආ) සමාලෝචිත වර්ෂයේදී රු.බිලියන 2,455 ක පොලී ගෙවා තිබුණු අතර, එය මුළු පුනරාවර්තන වියදමෙන් සියයට 51.91 ක නියෝජනයක් වී තිබුණි. ඉකුත් වර්ෂයේ පොලී ගෙවීම් රු.බිලියන 1,565 ක් හෙවත් මුළු පුනරාවර්තන වියදමෙන් සියයට 44.22 ක් වී තිබුණි. පොලී ගෙවීම් ඉකුත් වර්ෂය සමඟ සැසඳීමේදී රු.බිලියන 890 කින් වැඩි වී තිබුණි. තවද, මුදල්, ආර්ථික ස්ථායීකරණ සහ ජාතික ප්‍රතිපත්ති අමාත්‍යාංශය මගින් 2022 අප්‍රේල් 12 දින නිකුත් කරන ලද අන්තර්කාලීනව විදේශීය ණය ගෙවීම් අත්හිටුවීමේ ප්‍රතිපත්තිය තීරණය අනුව 2022 අප්‍රේල් 13 දින සිට සමාලෝචිත වර්ෂයේ අවසන් දින වන විට ඇතැම් ණය වාරික හා පොලී ගෙවීම් අත්හිටුවා තිබුණ නමුත් ඊට අදාළව වූ ගෙවීම් සිදු කළේ නම් එම උනන්දුවය තවදුරටත් වර්ධනය වන බව නිරීක්ෂණය විය. 2006 වර්ෂයේදී රු.බිලියන 151 ක් වූ පොලී ගෙවීම් 2023 වර්ෂය වන විට එය රු.බිලියන 2,455 ක් දක්වා සියයට 1,526 කින් වැඩි වී තිබුණි. අයවැය හිඟය මූල්‍යනය කිරීම සඳහා ණය ලබා ගැනීමට සිදුවී තිබූ අතර ඒ සඳහා වන පොලී ගෙවීම් වාර්ෂිකව වැඩි වී තිබුණි. 2023 වර්ෂයේදී අයවැය කාර්යසාධනය හා හිඟය මූල්‍යනය කිරීමේ ප්‍රකාශය අනුව රජයේ ආදායමෙන් රු.බිලියන 2,455 ක් හෙවත් සියයට 79.73 ක් පොලී ගෙවීමට සිදු වී තිබුණි. මෙම තත්ත්වය අදාළ කාලපරිච්ඡේදයේදී වාර්ෂිකව වර්ධනය වෙමින් පැවැති අතර 2019 වර්ෂයේ සිට එය සීඝ්‍ර ලෙස වර්ධනය වී තිබුණි.

(ඇ) ආදායම් රැස්කරන ප්‍රධාන ආයතන වන දේශීය ආදායම් දෙපාර්තමේන්තුව, ශ්‍රී ලංකා රේගුව, සුරාබදු දෙපාර්තමේන්තුව හා මෝටර් රථ ප්‍රවාහන දෙපාර්තමේන්තුවට අදාළව සමාලෝචිත වර්ෂයේ අවසන් දිනට අයවිය යුතු හිඟ ආදායම් ශේෂයේ එකතුව රු.බිලියන 1,127 ක් විය.

(ඈ) දේශීය ආදායම් දෙපාර්තමේන්තුව විසින් 2023 වර්ෂයට අදාළව එකතු කළ යුතුව තිබුණු රු.බිලියන 1,066 ක ආදායම්, එකතු නොකර හිඟහිටව පැවැතුණි. එම ආදායම් 2023 වර්ෂයේදී රැස්කර ගැනීමට සමත් වූයේ නම් එම වර්ෂයේ ආදායම් උනන්දුවය රු.බිලියන 584 ක් හෙවත් සියයට 35.39 කින් අඩු කර ගත හැකිව තිබුණි. එම හිඟහිටි ආදායම 2021 හා 2022 වර්ෂ වලදී පිළිවෙලින් රු.බිලියන 620 ක් හා රු.බිලියන 904 ක් වී තිබුණි. එම වර්ෂවලද එම හිඟහිටි ආදායම් රැස්කර ගත හැකිව තිබුණේ නම් 2021 වර්ෂයේදී ආදායම් උනන්දුවය රු.බිලියන 670 ක් දක්වා සියයට 51.94 කින් ද 2022 වර්ෂයේදී ආදායම් උනන්දුවය රු.බිලියන 636 ක් දක්වා සියයට 41.30 කින් අඩුකර ගැනීමට හැකියාව පැවැතුණි.

(ඉ) ඒ අනුව, ආදායම් පරිපාලන කළමනාකරණ තොරතුරු පද්ධතියේ පවතින අඩුපාඩු, හිඟ බදු අභියාචනා ක්‍රියාවලියේ දීර්ඝ කාලීන භාවය, හිඟ බදු අයකර ගැනීම සම්බන්ධයෙන් අධිකරණ

කටයුතු ක්‍රියාත්මක කිරීමට විශේෂිත වූ අධිකරණ පද්ධතියක් ස්ථාපිත වී නොතිබීම යන හේතු දේශීය ආදායම් දෙපාර්තමේන්තුවේ හිඟ බදු අයකිරීමේ ප්‍රමාදයට බලපා තිබුණි.

- (ඊ) නිවැරදි ආකාරයට ආදායම් ඇස්තමේන්තු පිළියෙල කර නොතිබීම හෝ පිළියෙල කළ ආදායම් ඇස්තමේන්තු අනුව ආදායම රැස් නොකිරීමත්, අරපිරිමැසුම්දායක ලෙස වියදම් කළමනාකරණය නොකිරීමත් නිසා රාජ්‍ය ණය ලබා ගැනීමට සිදු වී තිබුණි. එම ණය ලබා ගැනීම වාර්ෂිකව වැඩි වී තිබීම නිසා ණය පොලී පිරිවැය වාර්ෂිකව වැඩිවී තිබීම හේතුවෙන් පුනරාවර්තන වියදම වැඩි වී තිබුණි. ඇස්තමේන්තු කළ ආදායම අපේක්ෂිත පරිදි රැස් කර ගැනීමට නොහැකි වීමත්, පුනරාවර්තන වියදම වැඩිවීමත් නිසා වාර්ෂිකව වියදම පියවා ගැනීමට ආදායම ප්‍රමාණවත් නොවීම නිසා ආදායම් ඌනතාවය වාර්ෂිකව වැඩි වී තිබුණි.

4.3 අයවැය හිඟය

රජයේ මූල්‍ය ප්‍රකාශන අනුව 2023 වර්ෂයේ අයවැය හිඟය රු.බිලියන 2,584 ක් වී තිබූ අතර එය දළ දේශීය නිෂ්පාදිතයෙන් සියයට 9.35 ක් වී තිබුණි. 2022 වර්ෂයේ අයවැය හිඟය රු.බිලියන 2,555 ක් වී තිබුණු අතර එය දළ දේශීය නිෂ්පාදිතයෙන් සියයට 10.62 ක් වී තිබුණි. 2006 වර්ෂයේ සිට 2023 වර්ෂය දක්වා සමස්ත කාල පරාසය පුරාවට අයවැය හිඟයක් පැවතුණු අතර, එය 2006 වර්ෂයේදී පැවැති රු.බිලියන 300 ක අයවැය හිඟය 2023 වර්ෂය වන විට රු.බිලියන 2,584 ක් දක්වා වර්ධනය වී තිබුණි. එම කාලපරාසය තුළ ඉහළම අයවැය හිඟය 2023 වර්ෂයේදී වාර්තා වී තිබුණි. 2006 වර්ෂයේ සිට 2023 වර්ෂය දක්වා අයවැය හිඟය දළ දේශීය නිෂ්පාදිතයේ ප්‍රතිශතයක් ලෙස ගත් විට එය සියයට 5.55 ක සිට සියයට 14.08 ක් දක්වා පරාසයක පැවතුණි. තත්‍ය අයවැය හිඟය තත්‍ය දළ දේශීය නිෂ්පාදිතයේ ප්‍රතිශතයක් ලෙස 2003 අංක 3 දරන මූල්‍ය කළමනාකරණ (වගකීම්) පනතේ 3(අ) වගන්තිය ප්‍රකාරව පැවැතිය යුතුව තිබුණු සියයට 5 ක සීමාව එම කාල පරිච්ඡේදය තුළ කිසිම වර්ෂයකදී පවත්වා ගෙන නොතිබුණි. 2016, 2017 හා 2018 වර්ෂවලදී පිළිවෙලින් සියයට 5.55 ක්, සියයට 5.69ක් හා 5.59 ක ප්‍රමාණයන්ගෙන් පවත්වා ගැනීමට සමත් වී තිබුණි.

4.4 ණය ශේෂය වර්ධනය වීම

වාර්ෂිකව අයවැය හිඟය වර්ධනය වීම හමුවේ ණය ලබා ගැනීම් ප්‍රමාණයද වැඩි වී තිබුණි. 2023 වර්ෂය අවසාන වන විට රජය විසින් ගෙවිය යුතු ණය ශේෂය ලෙස රු.බිලියන 29,150 ක් ලෙස රජයේ මූල්‍ය ප්‍රකාශනවල දක්වා තිබුණි. එම ශේෂය දේශීය ණය වශයෙන් රු.බිලියන 17,074 ක්ද, විදේශ ණය වශයෙන් රු.බිලියන 12,077 ක් වශයෙන් පැවතුණි. 2022 වර්ෂයේදී රජයේ ණය ශේෂය රු.බිලියන 27,379 ක් වී තිබුණි. ඒ අනුව 2022 වර්ෂයට සාපේක්ෂව 2023 වර්ෂයේදී ණය ශේෂය රු.බිලියන 1,771 කින් හෙවත් සියයට 6 කින් වැඩි වී තිබුණි. 2006 වර්ෂයේ පැවැති රු.බිලියන 2,431 ක ණය ශේෂය දළ දේශීය නිෂ්පාදිතයෙන් සියයට 82.72 ක් වී තිබූ අතර, 2023 වර්ෂය අවසාන වන විට ණය ශේෂය රු.බිලියන 29,150 ක් වී තිබුණු අතර එය දළ දේශීය නිෂ්පාදිතයෙන් සියයට 105.5 ක් වී තිබුණි. තවද 2013 අංක 15 දරන සංශෝධිත රාජ්‍ය මූල්‍ය කළමනාකරණ (වගකීම්) පනතේ 3(ඊ)

වගන්තිය ප්‍රකාරව රජයේ බැරකම් දළ දේශීය නිෂ්පාදිතයෙන් සියයට 80 කට වඩා අඩු විය යුතුව තිබුණත්, අනෙකුත් බැරකම් හැර රජයේ ණය බැරකම් පමණක් දළ දේශීය නිෂ්පාදිතයෙන් සියයට 105.5 ක් වී තිබුණි. එම තත්ත්වය 2020, 2021 හා 2022 වර්ෂ වලදීද පැවතුණි.

4.5 රාජ්‍ය ආයෝජන

පුනරාවර්තන වියදම පියවා ගැනීමට ප්‍රමාණවත් ආදායම් රැස්කර ගැනීමට 2006 වර්ෂයේ සිට 2023 වර්ෂය දක්වා කාල පරාසය තුළදී අපොහොසත් වී තිබුණත්, එම කාල පරාසය තුළ රාජ්‍ය ආයෝජන වශයෙන් රු.බිලියන 10,145 ක් උපයෝජනය කර තිබුණි. එම උපයෝජනය කිරීමට අවශ්‍ය අරමුදල් සමස්තයක් වශයෙන් රාජ්‍ය ණය මගින් සිදු කර ඇති බව මූල්‍ය ප්‍රකාශන විශ්ලේෂණයේදී පැහැදිලි වේ. 2023 වර්ෂයේදී රාජ්‍ය ආයෝජන වශයෙන් රු.බිලියන 932 ක් උපයෝජනය කර තිබුණි. ඉකුත් වර්ෂයේ උපයෝජනය කළ රාජ්‍ය ආයෝජන ප්‍රමාණය වූ රු.බිලියන 932 සමඟ සැසඳීමේදී සමාලෝචිත වර්ෂයේදී රු.බිලියන 82 ක අඩුවීමක් නිරීක්ෂණය වේ. 2023 වර්ෂයේ රාජ්‍ය ආයෝජන රු.බිලියන 932 ක ප්‍රමාණය මුදල් ප්‍රවාහ ප්‍රකාශයේ ආයෝජන ක්‍රියාකාරකම් වලින් ජනිත වූ මුදල් ප්‍රවාහයේ මුදල් වැය කිරීම් යටතේ භෞතික වත්කම් ඉදිකිරීම හෝ මිලදී ගැනීම හා වෙනත් ආයෝජන අත්පත් කර ගැනීම් ලෙස දක්වා තිබුණි. 2006 වර්ෂයේ සිට 2023 වර්ෂය දක්වා රාජ්‍ය ආයෝජන වශයෙන් එකතුව රු.බිලියන 10,145 ක ප්‍රමාණය මුදල් ප්‍රවාහ ප්‍රකාශවල භෞතික වත්කම් ඉදිකිරීම හෝ මිලදී ගැනීම හා වෙනත් ආයෝජන අත්පත් කර ගැනීම් ලෙස දක්වා තිබුණි. නමුත් 2023 වර්ෂයේ මූල්‍ය තත්ත්වය පිළිබඳ ප්‍රකාශයේ මූල්‍ය නොවන වත්කම් වශයෙන් ඉන් රු.බිලියන 2,537 ක් පමණක් වත්කම් වශයෙන් හඳුනා ගෙන ගිණුම්ගත කර තිබුණි. ඒ අනුව මුදල් ප්‍රවාහ ප්‍රකාශවල සඳහන් කර තිබුණු භෞතික වත්කම් ඉදිකිරීම හෝ මිලදී ගැනීම හා වෙනත් ආයෝජන අත්පත් කර ගැනීම්වල එකතුව රු.බිලියන 10,145 කින් රු.බිලියන 7,608 ක් හෙවත් සියයට 75 ක් වටිනා වත්කම් හඳුනාගෙන ගිණුම්ගත කිරීමට අපොහොසත් වී තිබුණි. තවද, 2005 වර්ෂයේ සිට 2014 වර්ෂය දක්වා කාල පරාසය තුළ මූල්‍ය ප්‍රකාශනවල මූල්‍ය නොවන වත්කම් ගිණුම්ගත කර නොතිබුණු අතර, එය 2015 වර්ෂයේ සිට ගිණුම්ගත කිරීම ආරම්භ කර තිබුණි.

4.6 රාජ්‍ය ණය

2023 වර්ෂයේ කාර්යසාධන සැලැස්මට අනුව රජයේ ප්‍රදාන ඇතුළුව රජයේ ණය ප්‍රතිලබ්ධි ඇස්තමේන්තුව සහ සත්‍ය ප්‍රතිලබ්ධි වටිනාකම පහත පරිදි විය.



සංවර්ධන පාර්ශ්වකරු	ප්‍රතිලබ්ධි ඇස්තමේන්තුව ප්‍රදාන ඇතුළත්ව 2023 (එ.ජ.ඩො. මිලියන)	සත්‍ය ප්‍රතිලබ්ධි වටිනාකම ප්‍රදාන ඇතුළත්ව 2023 (එ.ජ.ඩො. මිලියන)	විචලනය (එ.ජ.ඩො. මිලියන)	විචලනය, ප්‍රතිලබ්ධි ඇස්තමේන්තුවේ ප්‍රතිශතයක් ලෙස (සියයට)
ලෝක බැංකුව	806	753.2	(52.8)	(7)
ආසියානු සංවර්ධන බැංකුව	1,011	856.9	(154.1)	(15)
චීනය සහ ආසියානු යටිතල පහසුකම් ආයෝජන බැංකුව (AIIB)	21	24.2	3.2	15
ජපානය	31	39.6	8.6	28
කොරියාව	10	0	(10)	(100)
මැදපෙරදිග රටවල්	47	28.9	(18.1)	(38)
දකුණු ආසියානු රටවල්	90	142.5	52.5	58
රුසියාව, ඕස්ට්‍රේලියාව සහ බටහිර රටවල්	30	32.2	2.2	7
IFAD ඇතුළු එක්සත් ජාතීන්ගේ නියෝජිතායතන	15	9.7	(5.3)	(35)
ජාත්‍යන්තර මූල්‍ය අරමුදල	682	681.5	(0.5)	0.07
එකතුව	<u>2,743</u> =====	<u>2,568.7</u> =====	<u>(174.3)</u> =====	

මේ සම්බන්ධයෙන් පහත සඳහන් නිරීක්ෂණයන් කරනු ලැබේ.

- (i) 2023 වර්ෂයේ ප්‍රතිලබ්ධි ඇස්තමේන්තුවේ මුළු වටිනාකම එ.ජ.ඩො. මිලියන 2,743 ක් වුවද, සත්‍ය ප්‍රතිලබ්ධි වටිනාකම එ.ජ.ඩො. මිලියන 2,568.7 ක් වීම හේතුවෙන් තත්‍ය ප්‍රතිලබ්ධි වටිනාකම, ප්‍රතිලබ්ධි ඇස්තමේන්තුවට වඩා එ.ජ.ඩො. මිලියන 174.3 කින් එනම්, සියයට 6 කින් පමණ අඩු වී තිබුණි.
- (ii) දකුණු ආසියානු රටවල්, ජපානය, චීනය සහ ආසියානු යටිතල පහසුකම් ආයෝජන බැංකුව සහ රුසියාව, ඕස්ට්‍රේලියාව සහ බටහිර රටවල් යන රටවල් වලින් ලබා ගත් ණයවල සත්‍ය ප්‍රතිලබ්ධි වටිනාකම ප්‍රතිලබ්ධි ඇස්තමේන්තුව සමඟ සසඳන විට, පිළිවෙළින් සියයට 58, 28, 15 සහ 7 කින් වැඩි වී තිබුණි.
- (iii) ලෝක බැංකුව, ආසියානු සංවර්ධන බැංකුව, මැදපෙරදිග රටවල් හා IFAD ඇතුළු එක්සත් ජාතීන්ගේ නියෝජිතායතනයන්ගෙන් ලබා ගැනීමට අපේක්ෂා කළ ණය පිළිවෙළින් සියයට 7, 15, 38 සහ 35 කින් අඩු වී තිබුණි.

- (iv) සමාලෝචිත වර්ෂයේදී කොරියාවෙන් ණය ලබා ගැනීමට ඇස්තමේන්තු කළ ද, වර්ෂය අවසාන වන විටත් ණය ලබාගෙන නොතිබුණි.

4.7 ලාභ හා ලාභාංශ

පහත සඳහන් නිරීක්ෂණයන් කරනු ලැබේ.

- (i) 2023 දෙසැම්බර් 31 දිනෙන් අවසන් වර්ෂය සඳහා 20.02.03.00 දරන ලාභ ආදායම් සංකේතයෙන් හා 20.02.04.00 දරන ලාභාංශ ආදායම් සංකේතයෙන් පිළිවෙලින් රු. මිලියන 41,669 ක් හා රු. මිලියන 8,733 ක් වශයෙන් ආදායම් ඇස්තමේන්තු කර තිබුණි. සමාලෝචිත වර්ෂයේදී ඇස්තමේන්තුව ඉක්මවා පිළිවෙලින් රු. මිලියන 60,496 ක් සහ රු. මිලියන 15,204 ක් රැස්කර ගැනීමට රාජ්‍ය ව්‍යාපාර දෙපාර්තමේන්තුව සමත් වී තිබූ අතර එය ඇස්තමේන්තුගත ලාභ හා ලාභාංශ ආදායමෙන් පිළිවෙලින් සියයට 145 ක් හා සියයට 174 ක් වී තිබුණි.
- (ii) 2023 දෙසැම්බර් 31 දිනට රජයේ මූල්‍ය ප්‍රකාශනවල රජය සතු ව්‍යාපාරවල ප්‍රාග්ධන දායකත්වය රු.මිලියන 2,407,633 ක් වුවද, එම ආයෝජන වෙනුවෙන් සමාලෝචිත වර්ෂයේ රු.මිලියන 75,700 ක ලාභ හා ලාභාංශ පමණක් ලැබී තිබුණි. එය සිදු කර තිබුණු ආයෝජන වටිනාකමෙන් සියයට 3.4 ක් විය.
- (iii) 2023 දෙසැම්බර් 31 දිනට රාජ්‍ය ව්‍යාපාර දෙපාර්තමේන්තුවේ අධීක්ෂණයට ලක්වන රජය සතු ව්‍යාපාර සහ අනෙකුත් ආයතන සංඛ්‍යාව 305 ක් වුවද, ඉන් ආයතන 55 ක් සඳහා පමණක් ආදායම් ඇස්තමේන්තු සකස් කර තිබුණු අතර ඉන් ආයතන 47 කින් පමණක් ලාභ හා ලාභාංශ භාණ්ඩාගාරය වෙත ප්‍රේෂණය කර තිබුණි.
- (iv) 1971 අංක 38 දරන මුදල් පනතේ 10 (5) වගන්තිය ප්‍රකාරව රාජ්‍ය සංස්ථාවල ශුද්ධ අතිරික්තය (all sums remaining out of the net surplus revenue) ඒකාබද්ධ අරමුදලට බැර කළ යුතු වුවද, එම විධිවිධාන ප්‍රකාරව අතිරික්තයන් වාර්තා කර තිබුණු රාජ්‍ය ව්‍යාපාරවලින් එම අතිරික්තයන් ඒකාබද්ධ අරමුදලට බැර කර ගැනීම සඳහා රාජ්‍ය ව්‍යාපාර දෙපාර්තමේන්තුව විසින් ප්‍රමාණවත් ක්‍රියාමාර්ග ගෙන නොතිබුණු අවස්ථා නිරීක්ෂණය විය.

4.8 භාණ්ඩාගාර ඇපකර හා සහන ලිපි

පහත සඳහන් නිරීක්ෂණය කරනු ලැබේ.

- (අ) 2023 වර්ෂය තුළ හා ඊට පෙර කල් ඉකුත් වීම මත රු.මිලියන 168,541.48 ක් හා ඇ.ඩො. මිලියන 59.88 ක වටිනාකමින් යුතු භාණ්ඩාගාර ඇපකර 17 කට සහ රු.මිලියන 29,250 ක් හා ඇ.ඩො. මිලියන 200 ක වටිනාකමින් යුතු සහන ලිපි 9 කට අදාළව 2023 දෙසැම්බර් 31 දින වන විට නැවත වලංගු කාලය දීර්ඝ කර තිබුණි.

- (ආ) සමාලෝචිත වර්ෂයේ රජයේ මුල්ය ප්‍රකාශන අනුව, බාහිර ආයතන වෙත අවස්ථා 10 ක දී නිකුත් කළ රු.මිලියන 115,977.35 ක් වටිනා භාණ්ඩාගාර ඇපකර සහ අවස්ථා 10ක දී නිකුත් කළ රු.මිලියන 28,838.4 ක් වටිනා සහන ලිපි 2023 දෙසැම්බර් 31 දින වන විට කල් ඉකුත් වී ඇති බවට නිරීක්ෂණය වූ අතර, ඒවායේ වලංගු කාලය දීර්ඝ කිරීමට කටයුතු කර නොතිබුණි.



ඩබ්ලිව්.පී.සී.වික්‍රමරත්න

විගණකාධිපති

සංඛ්‍යා ලේඛන
පරිශීෂ්ටය

1 සංඛ්‍යා සටහන | ශ්‍රී ලංකාව ජනගහනය හා ඒ ආශ්‍රිත ප්‍රවණතා

අඩිතමය	ඒකක	2009	2010	2011	2012	2013	2014	2015	2016	2017	2018	2019	2020	2021	2022	2023 ^(අ)
මධ්‍ය වාර්ෂික ජනගහනය	.000	20,450	20,653	20,869	20,328	20,483	20,771	20,966	21,203	21,444	21,670	21,803	21,919	22,156	22,181	22,037
මධ්‍ය වාර්ෂික ජනගහනය වයස් කාණ්ඩ අනුව ^(ආ)	.000															
අවුරුදු 0-14		5,378	5,431	5,488	5,132	5,171	5,235	5,288	5,348	5,411	5,470	5,504	5,534	5,596	5,603	5,568
අවුරුදු 15-64		13,784	13,921	14,065	13,604	13,707	13,901	14,030	14,187	14,349	14,499	14,589	14,665	14,823	14,840	14,742
අවුරුදු 65 ට වැඩි		1,288	1,301	1,316	1,592	1,605	1,635	1,648	1,668	1,684	1,701	1,710	1,720	1,737	1,738	1,727
ජනගහන වර්ධන අනුපාතය	%	1.1	1.0	1.0	0.9	0.8	0.9	0.9	1.1	1.1	1.1	0.6	1	1.1	0.1	-0.7
ජනගහන ඝනත්වය	පුද්ගලයින් වර්ග කි.මී. 1 ට	326	329	333	324	327	331	334	338	342	346	348	350	353	354	351
උපතේ දී ආයු අපේක්ෂාව	වර්ෂ	-	-	74.9	75.1	74.3	74.9	75	n.a.	75.5	෭෫.෩	෭෫.෩	෭෫.෩	෭෫.෩	෭෫.෩	෭෫.෩
දළ උපන් අනුපාතය	.000	18.4	17.6	17.4	17.5	17.9	16.9	16.0	15.6	15.2	15.1	14.6	13.8	12.9	12.4	11.2
දළ මරණ අනුපාතය	.000	5.9	6.2	5.9	6.0	6.2	6.2	6.3	6.2	6.5	6.4	6.7	6.0	7.4	8.1	8.2
ළදරු මරණ අනුපාතය	සැඟිල්ල උපන් 100,000 සෑදී	9.7	-	-	෭෫.෩	8.2	෭෫.෩	෭෫.෩	෭෫.෩	8.5	෭෫.෩	෭෫.෩	෭෫.෩	෭෫.෩	෭෫.෩	7.4 ^(ආ)
මාතා මරණ අනුපාතය	100,000 සෑදී	22.3	22.0	෭෫.෩	෭෫.෩	෭෫.෩	෭෫.෩	23.2	෭෫.෩	෭෫.෩	෭෫.෩	෭෫.෩	෭෫.෩	෭෫.෩	෭෫.෩	22.6 ^(ආ)
ශුද්ධ සංක්‍රමණ අනුපාතය	.000	-1.4	-1.1	-2.2	-2.6	-2.3	-2.0	0.7	2.1	2.3	0.8	-2.3	-4.3	-4.3	-9.7	-8.1
යැපුම් අනුපාතය	%	48.36	48.36	48.38	49.40	52.90	49.40	49.10	49.40	49.4	49.4	49.4	49.4	49.4	49.5	49.5
යැපුම් අනුපාතය - අවුරුදු 65 ට වැඩි	%	9.34	9.35	9.36	11.70	14.10	11.80	11.50	11.76	11.74	11.73	11.72	11.72	11.72	11.71	11.71
සාක්ෂරතාව ^(ඇ)	මුළු ජනගහනයෙන් %	91.4	91.9	92.2	95.7	92.5	93.3	93.20	93.10	92.60	92.60	92.9	93.0	93.00	93.1	෭෫.෩
පරිගණක සාක්ෂරතා අනුපාතය ^(ඈ)	මුළු ජනගහනයෙන් %	-	20.3	35.0	37.0	40.0	24.9	27.1	27.60	28.6	29.0	30.8	32.3	35.00	36.0 ^(ඈ)	39.5 ^(ඈ)
දිනකට ලබා ගන්නා සාමාන්‍ය කැලරි ප්‍රමාණය	කිලෝ කැලරි	-	-	2,094	-	2,111	-	-	-	2,095 ^(ඈ)	2,120 ^(ඈ)	2,120 ^(ඈ)	2,120 ^(ඈ)	2,120 ^(ඈ)	2,120 ^(ඈ)	2,120 ^(ඈ)

මූලාශ්‍ර: ජනලේඛන හා සංඛ්‍යා ලේඛන දෙපාර්තමේන්තුව, ආගමික විගණන දෙපාර්තමේන්තුව සහ අධ්‍යාපන අමාත්‍යාංශය

(අ) තාවකාලික

(ආ) ජන හා සංඛ්‍යාලේඛන දෙපාර්තමේන්තුව විසින් සිදු කරනු ලබන කාර්තුමය මුළු බලකා සමීක්ෂණය මත පදනම් වේ.

(ඇ) 2006/2007, 2009, 2014 සහ 2017 පරිගණක සාක්ෂරතා සමීක්ෂණය

(ඈ) 2016 සහ 2019 කුටුම්භ අඟයම් හා විද්‍යුත් සමීක්ෂණය

(ඉ) ජනලේඛන හා සංඛ්‍යා ලේඛන දෙපාර්තමේන්තුව 2012 ජන හා නිවාස සංගණනය මත පදනම්ව

(ඊ) පළමු මාස 6

(උ) රෙජිස්ට්‍රාර් ජනරාල් දෙපාර්තමේන්තුවේ වාර්තා පරිදි

෭෫.෩, ෭෫.෩

2 සංඛ්‍යා සටහන | දේශගුණය

සමස්ත වාර්ෂික වර්ෂාපතනය (සාමාන්‍ය)	ජාතික	2009	2010	2011	2012	2013	2014	2015	2016	2017	2018	2019	2020	2021	2022	2023
වැඩිම වර්ෂාපතනය	මි.මි.	1,711	1,992	2,027	1,776	1,687	2,375	2,387	1,351	1,757	1,944	2,054	1,613	2,312	1,966	2,536
වැඩිම වර්ෂාපතනයක් සහිත නගර	මි.මි.															
අනුරාධපුරය		89.3	98.6	114.4	130.8	145.4	162.5	121.6	192.5	122.4	92.1	172.1	128.8	154.7	156.4	165.3
බදුල්ල		72.6	90.9	131.6	102.9	108.6	195.9	79.4	73.8	78.8	69.7	93.4	70.4	96.6	182.2	215.3
මඩකලපුව		241.7	145.5	312.2	127.5	229.2	147.8	182.9	210.6	97.4	145.9	127.3	180.3	142.4	185.3	199.6
කොළඹ		207.0	440.2	81.9	114.6	134.3	102.8	114.4	256.9	95.2	125.9	148.3	150.8	140.6	23.9	339.3
හම්බන්තොට		62.6	82.9	100.6	176.5	104.8	112.0	92.2	104.0	75.4	60.3	94.9	40.1	99.3	74.0	204.2
නුවර		93.0	115.6	137.3	181.2	94.8	139.6	80.4	133.5	64.5	74.9	71.6	70.6	99.4	197.3	226.5
කුරුණෑගල		123.2	135.4	144.4	315.5	139.6	162.6	97.9	156.4	85.2	104.8	188.6	100.2	93.1	224.2	240.0
නුවර එළිය		62.8	68.2	94.1	109.5	73.2	77.1	120.0	78.7	73.6	65.2	106.8	62.0	91.9	182.8	215.7
රත්නපුරය		126.2	139.9	166.9	99.1	114.9	178.1	82.7	136.0	348.5	181.3	184.0	193.3	147.2	437.7	478.1
වවුනියාව		104.7	163.9	123.2	225.7	81.8	205.2	136.5	202.5	93.6	88.6	77.6	138.5	77.1	156.0	204.7
අඩුම උෂ්ණත්වය (වාර්ෂික සාමාන්‍යය)	°C															
පහත රට		24.7	24.9	24.7	24.2	24.3	23.4	24.3	24.7	24.4	24.1	24.6	24.7	24.5	24.3	24.8
කඳු රට		16.9	17.5	17.1	16.8	17.1	17.1	16.9	17.2	18.2	16.9	17.2	17.0	17.3	17.1	17.7
වැඩිම උෂ්ණත්වය (වාර්ෂික සාමාන්‍යය)	°C															
පහත රට		31.4	31.4	31.1	32.1	31.7	31.9	32.0	32.6	32.1	31.8	32.2	32.3	31.8	31.6	32.1
කඳු රට		26.1	25.9	26.0	26.1	25.3	25.7	25.9	26.5	27.3	25.8	27.7	25.8	26.2	25.6	26.1

මූලාශ්‍රය: කාලගුණ විද්‍යා දෙපාර්තමේන්තුව
සටහන: කඳුරට උෂ්ණත්වය ගණනය කිරීමේ දී බදුල්ල, බණ්ඩාරවෙල, නුවර එළිය සහ කටුගස්කොට ප්‍රදේශවල උෂ්ණත්වය සැලකිල්ලට ගෙන ඇත.

3 සංඛ්‍යා සටහන | දළ දේශීය නිෂ්පාදිතය, (රු. දේ. කි.) උද්ධමනය සහ විනිමය අනුපාත

වර්ෂය	රු. දේ. කි. (ඉ)				රු. දේ. කි. (අ)				රු. දේ. කි. (ආ)				රු. දේ. කි. (ඇ)				රු. දේ. කි. (ඈ)				රු. දේ. කි. (ඉ)			
	සමන්තා වෙළෙඳපළ මිල අනුව (රු. මිලි)	සමන්තා වෙළෙඳපළ මිල අනුව (රු. මිලි)	ඒක පුද්ගල ආදායම. මූලික වෙළෙඳපළ මිල අනුව (රු. මිලි)	පවත්නා වෙළෙඳපළ මිල අනුව (රු. මිලි)	ද. දේ. කි. (පවත්නා සාධක මිල අනුව) %	ද. දේ. කි. (පවත්නා සාධක මිල අනුව) %	ද. දේ. කි. (පවත්නා සාධක මිල අනුව) %	ද. දේ. කි. (පවත්නා සාධක මිල අනුව) %	ද. දේ. කි. (පවත්නා සාධක මිල අනුව) %	ද. දේ. කි. (පවත්නා සාධක මිල අනුව) %	ද. දේ. කි. (පවත්නා සාධක මිල අනුව) %	ද. දේ. කි. (පවත්නා සාධක මිල අනුව) %	ද. දේ. කි. (පවත්නා සාධක මිල අනුව) %	ද. දේ. කි. (පවත්නා සාධක මිල අනුව) %	ද. දේ. කි. (පවත්නා සාධක මිල අනුව) %	ද. දේ. කි. (පවත්නා සාධක මිල අනුව) %	ද. දේ. කි. (පවත්නා සාධක මිල අනුව) %	ද. දේ. කි. (පවත්නා සාධක මිල අනුව) %	ද. දේ. කි. (පවත්නා සාධක මිල අනුව) %	ද. දේ. කි. (පවත්නා සාධක මිල අනුව) %	ද. දේ. කි. (පවත්නා සාධක මිල අනුව) %	ද. දේ. කි. (පවත්නා සාධක මිල අනුව) %		
2008	4,410,682	40,714	217,855	2,011	6.0	13.4	29.4	57.2	16.3	22.6 ^(අ)	-	113.14	1.25	159.45	2.36	108.33	1.05	159.31	2.52					
2009	4,835,293	42,066	236,144	2,054	3.5	12.7	29.7	57.6	5.9	3.5 ^(අ)	-	114.38	1.24	163.72	2.46	114.94	1.23	160.21	2.40					
2010	6,413,668	56,726	310,214	2,744	8.0	8.5	26.6	54.6	7.3	6.2 ^(අ)	-	110.95	1.36	147.56	2.48	113.06	1.30	150.10	2.49					
2011	7,219,106	65,293	345,544	3,125	8.4	8.8	28.0	55.1	3.8	6.7 ^(අ)	-	113.90	1.47	147.42	2.15	110.57	1.39	153.86	2.38					
2012	8,732,463	68,434	427,538	3,351	9.1	7.4	30.1	55.6	10.8	7.6 ^(අ)	-	127.16	1.48	168.12	2.33	127.60	1.60	164.00	2.39					
2013	9,592,125	74,294	465,976	3,609	3.4	7.7	29.2	56.4	6.2	6.9 ^(අ)	-	130.75	1.24	180.45	2.11	129.11	1.32	171.51	2.21					
2014	10,361,151	79,359	498,660	3,819	5.0	8.0	28.3	56.9	2.9	3.3 ^(අ)	-	131.05	1.10	159.42	2.07	130.56	1.24	173.59	2.14					
2015	11,566,987	85,110	551,597	4,059	5.0	8.2	29.5	54.2	0.6	2.2 ^(ආ)	3.8 ^(ආ)	144.06	1.20	157.37	2.17	135.94	1.12	150.84	2.12					
2016	12,812,975	87,992	604,129	4,149	5.1	7.3	30.5	53.4	5.4	4.0 ^(ආ)	4.0 ^(ආ)	149.80	1.29	157.87	2.21	145.60	1.34	161.16	2.17					
2017	14,387,319	94,356	670,644	4,398	6.5	7.4	31.1	52.2	5.5	6.6 ^(ආ)	7.7 ^(ආ)	152.85	1.36	182.49	2.39	152.46	1.36	171.73	2.34					
2018	15,351,933	94,749	708,442	4,372	2.3	7.6	30.1	53.6	4.3	4.3 ^(ආ)	2.1 ^(ආ)	182.75	1.65	208.99	2.61	162.54	1.47	191.71	2.37					
2019 ^(අ)	15,910,976	88,989	729,761	4,082	-0.2	7.3	29.2	55.7	3.9	4.3 ^(ආ)	3.5 ^(ආ)	181.63	1.67	203.67	2.55	178.78	1.64	200.14	2.54					
2020 ^(අ)	15,646,254	84,420	713,822	3,851	-4.6	8.3	28.2	57.8	3.1	4.6 ^(ආ)	6.2 ^(ආ)	186.40	1.80	229.42	2.55	185.52	1.73	212.06	2.50					
2021 ^(අ)	17,612,370	88,611	794,926	3,999	4.2	8.8	30.0	55.9	8.0	6.0 ^(ආ)	7.0 ^(ආ)	200.43	1.74	226.86	2.69	198.88	1.81	235.10	2.69					
2022 ^(අ)	24,063,762	76,845	1,084,882	3,464	-7.3	8.5	29.8	57.0	47.5	46.4 ^(ආ)	50.4 ^(ආ)	363.11	2.74	386.93	4.39	324.55	2.44	339.04	4.11					
2023 ^(අ)	27,629,665	84,403	1,253,785	3,830	-2.3	8.3	25.6	59.9	17.5	17.4 ^(ආ)	16.5 ^(ආ)	323.92	2.29	358.75	3.90	327.53	2.34	354.11	3.97					

මූලාශ්‍රය: ජනලේඛන හා සංඛ්‍යා ලේඛන දෙපාර්තමේන්තුව

(අ) සංශෝධිත

(ආ) නාවකාලීන

(ඇ) 2002- 100

(ඈ) 2006.07 - 100

(ඉ) 2003 වසරේ සිට ජාතික ගිණුම් දත්ත ජනලේඛන හා සංඛ්‍යා ලේඛන දෙපාර්තමේන්තුව විසින් පදනම් වර්ෂය (2010) යටතේ නිකුත් කරන ලද ද.දේ.කි. ඇස්තමේන්තු මත පදනම් වේ. 2015 වසරේ සිට ජනලේඛන හා සංඛ්‍යා ලේඛන දෙපාර්තමේන්තුව විසින් පදනම් වර්ෂය (2015) යටතේ නිකුත් කරන ලද ද.දේ.කි. ඇස්තමේන්තු මත පදනම් වේ. 2020 වසරේ සිට ජනලේඛන හා සංඛ්‍යා ලේඛන දෙපාර්තමේන්තුව විසින් පදනම් වර්ෂය (2020) යටතේ නිකුත් කරන ලද ද.දේ.කි. ඇස්තමේන්තු මත පදනම් වේ. 2021 වසරේ සිට ජනලේඛන හා සංඛ්‍යා ලේඛන දෙපාර්තමේන්තුව විසින් පදනම් වර්ෂය (2021) යටතේ නිකුත් කරන ලද ද.දේ.කි. ඇස්තමේන්තු මත පදනම් වේ. 2022 වසරේ සිට ජනලේඛන හා සංඛ්‍යා ලේඛන දෙපාර්තමේන්තුව විසින් පදනම් වර්ෂය (2022) යටතේ නිකුත් කරන ලද ද.දේ.කි. ඇස්තමේන්තු මත පදනම් වේ. 2023 වසරේ සිට ජනලේඛන හා සංඛ්‍යා ලේඛන දෙපාර්තමේන්තුව විසින් පදනම් වර්ෂය (2023) යටතේ නිකුත් කරන ලද ද.දේ.කි. ඇස්තමේන්තු මත පදනම් වේ.

(ඊ) 2013 - 100

(උ) 2021 - 100

4 සංඛ්‍යා සටහන | දළ දේශීය නිෂ්පාදිතයේ ආංශික සංයුතිය (2015 ස්ථාවර මිල අනුව)

	අංශය	රු.මිලියන										
		2015	2016	2017	2018	2019	2020 ^(a)	2021 ^(a)	2022 ^(a)	2023 ^(a)		
	කෘෂිකර්මාන්තය, වන වගාව හා ධීවර කර්මාන්තය	950,452	906,100	889,557	945,292	949,582	941,046	950,548	910,842	934,248		
1	ධාන්‍ය වගාව (වී හැර)	18,063	15,972	14,371	14,676	13,355	21,342	21,949	16,507	16,989		
2	වී වගාව	116,706	81,151	73,247	106,333	112,919	121,663	107,359	94,730	113,690		
3	ජලවළු වගාව	107,241	110,669	104,540	105,072	102,037	111,088	109,147	103,161	106,494		
4	උක් වගාව, දුම්කොළ වගාව සහ වෙනත් බහුවාර්ෂික නොවන හෝඵ	3,310	3,892	3,267	3,116	3,275	4,021	3,729	3,797	3,507		
5	පළතුරු වගාව	60,865	59,191	63,514	70,906	77,200	81,823	72,949	73,310	78,566		
6	තෙල් සහිත පළතුරු හෝඵ වගාව (පොල්, තැඹිලි සහ මයිල් ෆාම් වගාව)	104,257	103,335	85,798	89,706	102,800	92,197	102,490	111,196	107,223		
7	තේ වගාව	80,361	70,662	73,767	75,219	72,733	67,971	74,604	62,867	61,912		
8	වෙනත් පානීය හෝඵ වගාවන් (කෝපි, කොකෝවා ආදී.)	1,396	1,492	1,407	1,748	1,302	1,613	1,352	1,229	1,135		
9	කුප්ඛඩු, සුළඳ දෙන හෝඵ, බෙහෙත් සහ මාෂයීය පැලෑටි වගාව	83,404	86,234	86,727	91,543	90,880	93,776	97,767	101,234	99,559		
10	රබර් වගාව	27,915	24,526	25,583	26,050	24,029	24,081	26,464	23,871	22,025		
11	වෙනත් බහුවාර්ෂික හෝඵ වගාව	26,077	25,438	26,157	27,185	28,751	29,781	26,963	27,533	29,979		
12	සත්ව නිෂ්පාදනයන්	76,613	81,672	90,822	94,582	90,284	86,907	94,039	83,322	84,812		
13	පැල බෝ කිරීම	995	849	961	795	772	622	813	964.7	727		
14	කෘෂිකාර්මික කටයුතු සඳහා වන ආධාරක කාර්යයන්	29,724	23,156	16,811	23,159	22,969	26,102	29,019	33,062	33,569		
15	වන වගාව, දැව හා වනාන්තර ආශ්‍රිත නිෂ්පාදන	44,507	46,078	51,611	44,606	43,133	42,587	44,348	50,931	47,221		
16	කැරැය ධීවර කර්මාන්තය සහ කැරැය ජලජීව වගාව	153,055	154,249	151,558	149,782	141,700	111,307	112,814	95,447	100,099		
17	මිරිදිය ධීවර කර්මාන්තය සහ මිරිදිය ජලජීව වගාව	15,962	17,536	19,417	20,815	21,444	24,166	24,742	27,682	26,739		
	කර්මාන්ත	3,416,358	3,670,106	4,145,813	4,101,467	3,933,728	3,724,566	3,937,895	3,308,578	3,003,096		
18	පතල් හා කැණීම් කර්මාන්තය	260,710	296,763	331,386	322,522	318,658	284,079	287,969	198,612	154,291		
19	ආහාර, බීම සහ දුම්කොළ නිෂ්පාදනය	827,248	838,355	855,603	896,813	929,371	980,863	1,014,150	869,373	899,777		
20	දේශීය, නිම ඇඳුම්, සම් සහ සම් භාණ්ඩ හා බුද්ධිමත් නිෂ්පාදනය	407,635	419,018	441,181	463,618	469,028	416,312	473,911	511,863	450,498		
21	ගෘහ භාණ්ඩ හැර දැව හා ඒ ආශ්‍රිත නිෂ්පාදන	31,874	38,341	38,346	39,879	36,321	32,831	35,579	29,758	23,807		
22	කඩදාසි හා ඒ ආශ්‍රිත නිෂ්පාදන, මුද්‍රණ කටයුතු සහ දෘශ්‍ය හා ශ්‍රවණ තැටි නැවත නිෂ්පාදනය	48,578	53,085	56,009	57,716	54,064	51,896	56,811	52,069	47,259		
23	ඇඟුරු සහ බනිජතෙල් පිරිපහදු කිරීමේ නිෂ්පාදන	21,739	22,237	21,395	19,846	24,630	22,108	15,492	6,474	21,895		
24	රසායන ද්‍රව්‍ය සහ ඒ ආශ්‍රිත නිෂ්පාදන, මාෂධ හා ඒ ආශ්‍රිත නිෂ්පාදන	74,478	80,785	84,781	88,399	90,144	92,157	95,793	82,349	82,949		
25	රබර් සහ ප්ලාස්ටික් නිෂ්පාදන	90,681	91,787	102,246	101,890	98,429	81,182	97,436	67,505	56,157		
26	ලෝහමය නොවන වෙනත් බේෂිෂ නිෂ්පාදන	94,374	87,492	97,743	102,554	107,062	102,685	119,973	85,182	84,671		
27	ලෝහ හා ඒ ආශ්‍රිත නිෂ්පාදන	50,239	66,089	76,380	84,102	80,312	77,859	81,174	58,780	60,303		

4 සංඛ්‍යා සටහන | දළ දේශීය නිෂ්පාදිතයේ ආංශික සංයුතිය (2015 ස්ථාවර මිල අනුව) සම්බන්ධිතයි...

	අංශය	රු.මිලියන										
		2015	2016	2017	2018	2019	2020 ^(අ)	2021 ^(අ)	2022 ^(අ)	2023 ^(අ)		
28	යන්ත්‍රෝපකරණ නිෂ්පාදන	49,144	58,083	63,885	64,638	66,114	65,187	73,090	59,181	50,229		
29	ගෘහ භාණ්ඩ නිෂ්පාදනය	89,571	91,297	92,650	88,078	95,470	81,651	82,694	60,837	56,089		
30	වෙනත් නිෂ්පාදන කර්මාන්ත, යන්ත්‍රෝපකරණ අලුත්වැඩියාව හා සවි කිරීම	85,625	88,689	97,692	97,155	96,432	87,586	101,048	79,088	66,747		
31	විදුලිය, ගෑස්, වායු හා වායු සමීකරණ සැපයීම	150,038	154,072	159,607	175,518	184,041	180,176	188,924	178,057	174,018		
32	ජලය රැස් කිරීම, පිරිසිදු කිරීම සහ බෙදා හැරීම	16,065	17,812	18,948	15,857	14,701	15,908	13,099	14,059	11,590		
33	මලාපවහන කටයුතු, කසල කළමනාකරණය සහ එම ද්‍රව්‍ය ප්‍රතිවක්‍රීයකරණය	19,692	23,196	25,562	27,271	29,253	28,960	27,992	28,070	27,955		
34	ඉදිකිරීම් කර්මාන්තය	1,098,666	1,243,005	1,582,397	1,455,612	1,239,700	1,123,127	1,172,761	927,321	734,859		
	සේවාවන්	6,270,536	6,567,892	6,807,557	7,099,084	7,307,036	7,166,506	7,410,705	7,218,205	7,200,438		
35	තොග හා සිල්ලර වෙළඳාම	1,417,861	1,453,289	1,509,059	1,579,590	1,636,752	1,650,889	1,675,083	1,675,534	1,677,928		
36	මගීන් හා භාණ්ඩ ප්‍රවාහන සේවාවන් සහ බඩවා පහසුකම් සැපයීම	1,228,777	1,299,605	1,342,326	1,370,263	1,398,230	1,313,312	1,325,233	1,364,679	1,418,410		
37	තැපැල් හා කුරියර් සේවාවන්	15,392	15,957	16,385	16,495	17,099	17,620	18,886	19,780	20,349		
38	නවතාගත් සැපයීම සහ ආහාරපාන සැපයීමේ සේවාවන්	200,624	213,001	219,701	230,929	216,976	128,556	130,743	166,030	209,140		
39	ගුවන්විදුලි සහ රූපවාහිනී විකාශනය සහ එම නිෂ්පාදන කටයුතු	42,535	45,736	45,416	40,839	42,752	43,841	42,161	37,350	36,551		
40	විදුලි සංදේශ සේවාවන්	65,274	70,727	79,288	87,840	103,325	118,845	131,952	140,524	137,403		
41	තොරතුරු තාක්ෂණ උපදේශන සේවාවන් හා ඒ ආශ්‍රීත ක්‍රියාකාරකම්	113,552	124,840	143,360	158,565	175,634	194,893	243,971	238,455	187,341		
42	මූල්‍ය සේවා ක්‍රියාකාරකම් හා අතිරේක මූල්‍ය සේවා	370,616	405,268	439,437	511,418	510,367	557,357	596,106	529,907	477,047		
43	රක්ෂණය, ප්‍රති රක්ෂණය හා විශ්‍රාම අරමුදල්	80,879	91,882	95,004	111,838	120,550	117,595	148,658	78,728	99,192		
44	නිවාස අයිතිය හා දේපල වෙළඳාම	466,486	512,192	549,511	580,367	610,231	604,259	630,570	554,456	521,465		
45	වාණිජමය සේවාවන්	261,583	266,733	271,832	282,095	297,462	287,781	301,890	248,468	254,360		
46	රාජ්‍ය පරිපාලනය හා ආරක්ෂාව, අත්‍යවශ්‍ය සමාජ ආරක්ෂාව	594,840	616,412	589,829	600,932	605,938	616,176	621,834	629,031	618,542		
47	අධ්‍යාපනය	240,037	256,481	269,953	267,448	283,605	284,751	290,475	302,435	307,740		
48	සෞඛ්‍ය, නේවාසික රැකවරණ සේවාවන් සහ සමාජ සේවාවන්	201,179	207,484	219,153	228,368	235,136	246,735	260,482	237,677	236,092		
49	වෙනත් පෞද්ගලික සේවාවන්	970,902	988,285	1,017,303	1,032,097	1,052,980	983,900	992,662	995,154	998,877		
	සම්පත් ඒකතු කළ අගය (GVA), මූලික මිළ ගණන් අනුව	10,637,346	11,144,098	11,842,927	12,145,842	12,190,346	11,839,118	12,299,149	11,437,626	11,137,782		
	(+) භාණ්ඩ හා සේවා මත අය කරන බදු (+) සහනාධාර	929,642	1,007,442	1,093,685	1,089,616	1,015,930	763,432	826,356	723,576	743,954		
	දළ දේශීය නිෂ්පාදිතය (GDP), වෙළඳපල මිල	11,566,987	12,151,540	12,936,612	13,235,458	13,206,276	12,595,550	13,125,505	12,161,202	11,881,736		

මූලාශ්‍රය: ජනලේඛන හා සංඛ්‍යා ලේඛන දෙපාර්තමේන්තුව
(අ) සංශෝධිත
(ආ) තාවකාලික
සටහන : 2015 වසරේ සිට ජනලේඛන හා සංඛ්‍යා ලේඛන දෙපාර්තමේන්තුව විසින් පදනම් වර්ෂය 2015 වසරේ නිකුත් කරන ලද ද.දේ.නි. ඇස්තමේන්තු උපයෝගී කොට ගෙන ඇත.

5 සංඛ්‍යා සටහන | ඉතුරුම්, ආයෝජන සහ විදේශ අංශයෙහි තොරතුරුන් දර්ශක

අයිතමය	ඒකක	2009	2010	2011	2012	2013	2014	2015	2016	2017	2018	2019	2020 ^(a)	2021 ^(a)	2022 ^(a)	2023 ^(a)
		රු. මිලි.	රු. මිලි.	රු. මිලි.	රු. මිලි.	රු. මිලි.	රු. මිලි.	රු. මිලි.	රු. මිලි.	රු. මිලි.	රු. මිලි.	රු. මිලි.	රු. මිලි.	රු. මිලි.	රු. මිලි.	රු. මිලි.
ආයෝජන පරතරය ^(a)	රු. මිලි.	1,181	1,947	2,409	3,411	3,189	3,348	3,415	3,341	4,211	5,842	5,427	5,168	6,467	6,883	6,991
	රු. මිලි.	1,148	1,825	1,897	2,909	2,865	3,088	3,157	3,087	3,860	4,781	4,508	4,202	5,166	6,026	6,578
	රු. මිලි.	-33	-121	-511	-502	-324	-259	-259	-254	-351	-1,062	-919	-966	-1,301	-858	-413
	ද. දේ. කි. %	24.4	30.4	33.4	39.1	33.2	32.3	29.5	26.1	29.3	38.1	34.1	33.0	36.7	28.6	25.3
ආයෝජන පරතරය ^(a)	ද. දේ. කි. %	23.7	28.5	26.3	33.3	29.9	29.8	27.3	24.1	26.8	31.1	28.3	26.9	29.3	25.0	23.8
	ද. දේ. කි. %	-0.7	-1.9	-7.1	-5.7	-3.4	-2.5	-2.2	-2.0	-2.4	-6.9	-5.8	-6.2	-7.4	-3.6	-1.5
	ඇ. ඩො. මිලි.	7,085	8,626	10,559	9,774	10,394	11,130	10,546	10,310	11,360	11,890	11,940	10,047	12,499	13,106	11,911
	ඇ. ඩො. මිලි.	10,207	13,451	20,269	19,190	18,003	19,417	18,935	19,183	20,980	22,233	19,937	16,055	20,637	18,291	16,811
ආයෝජන පරතරය ^(a)	ඇ. ඩො. මිලි.	-3,122	-4,825	-9,710	-9,417	-7,609	-8,287	-8,388	-8,873	-9,620	-10,343	-7,997	-6,008	-8,138	-5,185	-4,900
	ද. දේ. කි. ^(a)	-7.4	-8.5	-14.9	-13.8	-10.2	-10.4	-9.9	-10.1	-10.2	-11.0	-9.0	-7.1	-9.2	-7.0	-5.8
	ඇ. ඩො. මිලි.	8,972	11,092	13,644	13,562	15,079	16,735	16,943	17,448	19,084	20,264	19,414	13,083	14,974	16,169	17,327
	ඇ. ඩො. මිලි.	11,704	15,210	22,256	21,678	21,508	23,142	23,006	23,442	25,401	26,841	24,562	18,271	21,526	19,244	18,823
ආයෝජන පරතරය ^(a)	ඇ. ඩො. මිලි.	20,676	26,301	35,899	35,239	36,587	39,877	39,949	40,890	44,485	47,105	47,562	35,189	46,552	43,075	41,496
	ඇ. ඩො. මිලි.	3,330	4,116	5,145	5,985	6,407	7,018	6,980	7,242	7,164	7,015	6,717	7,104	5,491	3,789	5,970
	ඇ. ඩො. මිලි.	350	576	830	1,039	1,715	2,431	2,981	3,518	3,925	4,381	3,607	682	507	1,136	2,068
	ඇ. ඩො. මිලි.	245	265	355	564	604	628	677	724	786	848	899	971	1,168	1,066	795
ආයෝජන පරතරය ^(a)	ඇ. ඩො. මිලි.	-214	-1,075	-4,615	-3,982	-2,541	-1,988	-1,883	-1,742	-2,309	-2,799	-1,848	-1,083	-3,284	-1,448	1,559
	ද. දේ. කි. %	-0.5	-1.9	-7.1	-5.8	-3.4	-2.5	-2.2	-2.0	-2.4	-3.0	-2.1	-1.3	-3.7	-2.0	1.8
	ඇ. ඩො. මිලි.	601	516	1,066	1,382	1,438	1,635	1,160	1,078	1,839	2,071	1,112	593	(928)	1,254	1,734
	ඇ. ඩො. මිලි.	404	478	956	941	933	894	680	897	1,373	1,614	743	434	592	884	712
ආයෝජන පරතරය ^(a)	ඇ. ඩො. මිලි.	20	43	60	64	65	67	53	237	72	68	77	15	17	15	34
	ඇ. ඩො. මිලි.	217	81	170	505	571	808	533	418	538	525	445	174	-1,503	385	1,056
	ඇ. ඩො. මිලි.	(6)	(230)	(171)	2,126	2,068	2,065	686	993	1,771	129	2,313	2,383	-1,547	370	758
	ඇ. ඩො. මිලි.	375	819	452	2,116	2,068	2,065	686	993	1,771	129	2,313	2,383	-1,547	370	931
ආයෝජන පරතරය ^(a)	ඇ. ඩො. මිලි.	381	1,049	623	(10)	0.0	(0.2)	173
	ඇ. ඩො. මිලි.	7,030	8,621	7,991	8,586	8,574	9,884	9,337	8,433	10,436	9,583	10,402	8,521	6,122	5,874	9,373
	ඇ. ඩො. මිලි.	5,357	7,197	6,749	7,106	7,495	8,208	7,304	6,019	7,959	6,919	7,642	5,664	3,139	1,898	4,392
	ඇ. ඩො. මිලි.	18,662	21,438	32,748	37,098	39,905	42,989	44,839	46,418	51,604	52,412	54,811	49,041	51,775	49,667	54,832

මූලාශ්‍ර: ජන හා සංඛ්‍යාලේඛන දෙපාර්තමේන්තුව සහ ශ්‍රී ලංකා මහ බැංකුව
...සැලකිය යුතු නොවේ.

(අ) සංශෝධිත

(ආ) තාවකාලික

(ඇ) 2015 වසරේ සිට ජනලේඛන හා සංඛ්‍යා ලේඛන දෙපාර්තමේන්තුව විසින් පදනම් වර්ෂය (2015) යටතේ නිකුත් කරන ලද දේශීය ඇස්තමේන්තු උපයෝගී කොට ඇත.

(ඈ) ජාතික ඉතුරුම් පමණක් ඇදල වේ.

සටහන : 2012 සිට, පරිගනක සේවා සහ විවිධ ආයෝජන දත්ත BMP6 සංස්කරණයට අනුව නිරූපනය වේ.

6 සංඛ්‍යා සටහන | ආර්ථික වර්ගීකරණයට අනුව රාජ්‍ය මූල්‍ය කටයුතු

අයිතමය		2010	2011	2012	2013	2014	2015	2016	2017	2018	2019	2020 ^(a)	2021 ^(a)	2022	2023 ^(a)
1.	ආදායම් සහ ප්‍රදාන	834,188	983,003	1,067,533	1,153,306	1,204,621	1,460,892	1,693,557	1,839,562	1,932,459	1,898,808	1,373,308	1,463,810	2,012,589	3,074,324
1.1	මුළු ආදායම	817,279	967,862	1,051,462	1,137,447	1,195,206	1,454,878	1,686,061	1,831,531	1,919,974	1,890,899	1,367,960	1,457,071	1,979,184	3,048,822
	බදු	724,747	845,697	908,915	1,005,895	1,050,362	1,355,779	1,463,689	1,670,178	1,712,318	1,734,925	1,216,542	1,298,019	1,751,132	2,720,563
	බදු නොවන	92,532	122,165	142,547	131,552	144,844	99,099	222,372	161,353	207,656	155,974	151,417	159,052	228,052	328,259
1.2	ප්‍රදාන	16,909	15,141	16,071	15,859	9,415	6,014	7,496	8,031	12,485	7,909	5,348	6,740	33,405	25,502
2.	වියදම් සහ ආපසු ගෙවීම් අඩු කළ පසු ණය දීම	1,280,206	1,433,182	1,556,497	1,669,396	1,669,396	2,290,394	2,333,883	2,573,056	2,693,228	3,337,896	3,040,996	3,521,735	4,472,556	5,356,591
2.1	පුනරාවර්තන	937,094	1,024,906	1,131,021	1,205,180	1,205,180	1,701,657	1,757,782	1,927,692	2,089,714	2,424,582	2,548,359	2,747,512	3,519,633	4,699,679
	එයින්: නිත	-	-	-	-	-	-	-	-	-	123,428	-123,428	-	-	-
2.2	ප්‍රාග්ධන සහ ආපසු ගෙවීම් අඩු කළ පසු ණය දීම	343,112	408,276	425,476	464,216	464,216	588,737	576,101	645,364	603,514	913,314	492,638	774,223	952,923	656,912
	එයින්: රාජ්‍ය ආයෝජන	356,519	422,300	443,973	481,204	486,610	602,768	594,012	657,386	624,969	631,235	811,773	789,636	1,014,293	932,745
	නිත	-	-	-	-	-	-	-	-	-	299,178	-299,178	-	-	-
3.	වර්තන හිඟුමේ අතිරික්තය (+) නිතය (-)	-119,815	-57,043	-79,560	-67,733	-9,974	-246,779	-71,721	-96,161	-169,740	-533,683	-1,180,399	-1,290,441	-1,540,448	-1,650,857
4.	අයවැය නිතය	-446,017	-450,180	-488,964	-516,090	-464,774	-829,502	-640,326	-733,494	-760,769	-1,439,088	-1,667,688	-2,057,925	-2,459,967	-2,282,267
5.	අයවැය නිතය මූලාංශය	446,017	450,180	488,964	516,090	591,244	829,502	640,326	733,494	760,769	1,439,088	1,667,688	2,057,925	2,459,967	2,282,267
5.1.	මුළු විදේශීය මූලාංශය (ශුද්ධ)	194,912	193,888	180,760	88,421	315,564	369,257	429,130	381,956	464,593	542,641	-83,199	-13,901	424,822	494,655
	දළ ණය ගැනීම්	270,004	287,060	364,593	183,317	422,543	556,370	574,249	601,306	771,608	935,101	600,888	516,606	783,326	831,952
	ණය ආපසු ගෙවීම්	-75,092	-93,172	-183,833	-94,896	-106,979	-187,113	-145,119	-219,350	-307,015	-572,338	-504,209	-530,508	-358,505	-337,297
	නිත	-	-	-	-	-	-	-	-	-	179,878	-179,878	-	-	-
5.2.	මුළු දේශීය මූලාංශය (ශුද්ධ)	251,104	256,291	308,204	427,669	275,680	460,245	211,196	351,538	296,176	896,448	1,750,887	2,071,826	2,035,145	1,787,611
	බැංකු නොවන මූලාංශය (ශුද්ධ)	193,891	44,171	70,984	256,942	192,812	196,737	398,575	120,165	279,653	477,221	1,783,764	1,897,760	3,609,879	3,295,295
	දළ ණය ගැනීම්	583,563	484,065	486,425	862,081	652,970	817,741	995,004	2,173,081	2,416,279	2,487,326	3,922,608	5,583,397	12,315,871	23,281,606
	ණය ආපසු ගෙවීම්	-389,672	-439,894	-415,441	-605,139	-460,158	-621,004	-596,429	-2,052,916	-2,136,627	-2,010,105	-2,138,844	-3,685,637	-8,705,992	-19,986,311
	ශ්‍රී ලංකා සංවර්ධන බැඳුම්කර	48,875	25,068	105,693	140,148	20,971	222,967	-120,516	53,289	-129,461	-49,982	-83,771	-68,324	-380,069	-350,705
	බැංකු මූලාංශය (ශුද්ධ)	-1,892	191,850	131,527	30,578	61,897	40,541	-66,863	133,407	38,101	166,787	206,395	229,550	-809,630	-957,417
	අනෙකුත් ණය ගැනීම් (ශුද්ධ) ^(a)	10,230	-4,798	-	-	-	-	-	44,677	107,883	59,694	87,226	12,840	-385,035	-199,562
	නිත	-	-	-	-	-	-	-	-	-	242,728	-242,728	-	-	-

මූලාශ්‍ර: දේශීය ආදායම් දෙපාර්තමේන්තුව, ශ්‍රී ලංකා රේඛ දෙපාර්තමේන්තුව, පුරාබදු දෙපාර්තමේන්තුව, විදුලි සංදේශ නියාමන කොමිෂන් සභාව, භාණ්ඩාගාර මෙහෙයුම් දෙපාර්තමේන්තුව, රාජ්‍ය හිඟුම් දෙපාර්තමේන්තුව, රාජ්‍ය මූල්‍ය ප්‍රතිපත්ති දෙපාර්තමේන්තුව.

(අ) නිත ඇතුළත් වේ.

(ආ) තාවකාලික.

(ඇ) දේශීය ප්‍රදාන, පැවරීමෙන් ලත් මුදල් හා වෙනත් වෙළඳපල නොවන ණය ඇතුළත්ය.

7 සංඛ්‍යා සටහන | ආර්ථික වර්ගීකරණයට අනුව රාජ්‍ය මූල්‍ය කටයුතු (ද.දේ.නි. % ලෙස)

අයිතමය		ද.දේ.නි. % ලෙස													
		2010	2011	2012	2013	2014	2015	2016	2017	2018	2019	2020 ^(a)	2021 ^(a)	2022	2023 ^(a)
1. ආදායම් සහ ප්‍රදාන		13.0	13.6	12.2	12.0	11.6	12.6	13.2	12.8	12.6	11.9	8.8	8.3	8.4	11.1
1.1	මුළු ආදායම	12.7	13.4	12.0	11.9	11.5	12.6	13.2	12.7	12.5	11.9	8.7	8.3	8.2	11.0
	බදු	11.3	11.7	10.4	10.5	10.1	11.7	11.4	11.6	11.2	10.9	7.8	7.4	7.3	9.8
	බදු නොවන	1.4	1.7	1.6	1.4	1.4	0.9	1.7	1.1	1.4	1.0	1.0	0.9	0.9	1.2
1.2	ප්‍රදාන	0.3	0.2	0.2	0.2	0.1	0.1	0.1	0.1	0.1	0.0	0.03	0.04	0.14	0.1
2. වියදම සහ ආපසු ගෙවීම් අඩු කළ පසු ණය දීම		20.0	19.9	17.8	17.4	16.1	19.8	18.2	17.9	17.5	21.0	19.4	20.0	18.6	19.4
2.1	පුනරාවර්තන	14.6	14.2	13.0	12.6	11.6	14.7	13.7	13.4	13.6	15.2	16.3	15.6	14.6	17.0
	එයින්: හිඟ	-	-	-	-	-	-	-	-	-	0.8	-0.8	-	0.0	0.0
2.2	ප්‍රාග්ධන සහ ආපසු ගෙවීම් අඩු කළ පසු ණය දීම	5.3	5.7	4.9	4.8	4.5	5.1	4.5	4.5	3.9	5.7	3.1	4.4	4.0	2.4
	එයින්: රාජ්‍ය ආයෝජන	5.6	5.8	5.1	5.0	4.7	5.2	4.6	4.6	4.1	4.0	5.2	4.5	4.2	3.4
	හිඟ	-	-	-	-	-	-	-	-	-	1.9	-1.9	-	0.0	0.0
3. වර්තන ශිඤ්ඤමේ අතිරික්තය (+) හිඟය ()		-1.9	-0.8	-0.9	-0.7	-0.1	-2.1	-0.6	-0.7	-1.1	(3.4)	-7.5	-7.3	-6.4	-6.0
4. අයවැය හිඟය		-7.0	-6.2	-5.6	-5.4	-4.5	-7.2	-5.0	-5.1	-5.0	-9.0	-10.7	-11.7	-10.2	-8.3
5. අයවැය හිඟය මූල්‍යනය		7.0	6.2	5.6	5.4	5.7	7.2	5.0	5.1	5.0	9.0	10.7	11.7	10.2	8.3
5.1.	මුළු විදේශීය මූල්‍යනය (ශුද්ධ)	3.0	2.7	2.4	0.9	3.0	3.2	3.3	2.7	3.0	3.4	-0.5	-0.1	1.8	1.8
	දළ ණය ගැනීම්	4.2	4.0	4.2	1.9	4.1	4.8	4.5	4.2	5.0	5.9	3.8	2.9	3.3	3.0
	ණය ආපසු ගෙවීම්	-1.2	-1.3	-2.1	-1.0	-1.0	-1.6	-1.1	-1.5	-2.0	-3.6	-3.2	-3.0	-1.5	-1.2
	හිඟ	-	-	-	-	-	-	-	-	-	1.1	-1.1	-	0.0	0.0
5.2.	මුළු දේශීය මූල්‍යනය (ශුද්ධ)	3.9	3.6	4.5	3.3	2.7	4.0	1.6	2.4	1.9	5.6	11.2	11.8	8.5	6.5
	බැංකු නොවන මූල්‍යනය (ශුද්ධ)	3.0	0.6	2.2	2.7	1.9	1.7	3.1	0.8	1.8	3.0	11.4	10.8	15.0	11.9
	දළ ණය ගැනීම්	9.1	6.7	5.6	9.0	6.3	7.1	7.8	15.1	15.7	15.6	25.1	31.7	51.2	84.3
	ණය ආපසු ගෙවීම්	-6.1	-6.1	-4.8	-6.3	-4.4	-5.4	-4.7	-14.3	-13.9	-12.6	-13.7	-20.9	-36.2	72.3
	ශ්‍රී ලංකා සංවර්ධන බැඳුම්කර	0.8	0.3	1.2	1.5	0.2	1.9	-0.9	0.4	-0.8	-0.3	-0.5	-0.4	-1.6	-1.3
	බැංකු මූල්‍යනය (ශුද්ධ)	0.0	2.7	0.7	0.6	0.6	0.4	-0.5	0.9	0.2	1.0	1.3	1.3	-3.4	-3.5
	අනෙකුත් මූල්‍යනය (ශුද්ධ) ^(a)	0.2	-0.1	1.5	-	-	-	-	0.3	0.7	0.4	0.6	0.1	-1.6	-0.7
	හිඟ	-	-	-	-	-	-	-	-	-	1.5	-1.6	-	-	0.0

මූලාශ්‍ර: දේශීය ආදායම් දෙපාර්තමේන්තුව, ශ්‍රී ලංකා රේදු දෙපාර්තමේන්තුව, සුරාබදු දෙපාර්තමේන්තුව, විදුලිසංදේශ නියාමන කොමිෂන් සභාව, හාණ්ඩාගාර මෙහෙයුම් දෙපාර්තමේන්තුව, රාජ්‍ය ශිඤ්ඤමේ දෙපාර්තමේන්තුව, රාජ්‍ය මූල්‍ය ප්‍රතිපත්ති දෙපාර්තමේන්තුව සහ ශ්‍රී ලංකා මහ බැංකුව

(අ) හිඟ ඇතුළත් වේ.

(ආ) තාවකාලික

(ඇ) දේශීය ප්‍රදාන, පැවරීමෙන් ලත් මුදල් හා වෙනත් වෙළඳපළ නොවන ණය ඇතුළත්ය.

සටහන : 2015 වසරේ සිට ජනලේඛන හා සංඛ්‍යා ලේඛන දෙපාර්තමේන්තුව විසින් පදනම් වර්ෂය 2015 වෙතේ නිකුත් කරන ලද ද.දේ.නි. ඇස්තමේන්තු උපයෝගී කොට ගෙන ඇත.

8 සංඛ්‍යා සටහන | ආර්ථික වර්ගීකරණයට අනුව රාජ්‍ය ආදායම

අයිතමය	රු. මිලියන														
	2009	2010	2011	2012	2013	2014	2015	2016	2017	2018	2019	2020	2021	2022	2023 ^(a)
1. බදු ආදායම	618,931	724,748	845,697	908,914	1,005,894	1,050,360	1,355,778	1,463,688	1,670,177	1,712,318	1,734,925	1,216,544	1,298,019	1,751,132	2,720,563
ආදායම් බදු	139,558	135,624	157,310	172,594	205,666	198,115	262,583	258,857	274,562	310,450	427,699	268,249	302,115	534,021	911,356
පුද්ගල සහ සාමූහික ආදායම් බදු	72,162	78,914	97,814	98,124	121,136	122,343	193,531	182,493	176,508	211,057	322,047	243,310	288,977	513,980	753,198
සාමූහික සහ සාමූහික නොවන	57,716	62,646	83,016	83,360	102,578	100,046	167,325	154,324	143,588	169,672	272,602	228,336	273,624	488,434	608,243
උපයන විට ගෙවීම්	14,446	16,268	14,798	14,764	18,558	22,297	26,206	28,169	32,920	41,385	49,445	14,973	15,353	25,546	144,955
ආර්ථික සේවා ගාස්තු	14,207	18,048	21,335	14,864	6,596	6,155	6,148	20,458	44,720	52,979	55,301	14,950	728	202	247
පොලී ආදායම මත බදු	53,188	38,662	38,160	59,606	77,934	69,617	62,904	55,906	53,334	46,414	50,351	9,989	12,410	19,839	157,911
එකතු කළ අගය මත බදු	171,510	219,990	225,858	229,604	250,757	275,350	219,700	283,470	443,739	461,650	443,877	233,786	308,213	463,072	694,460
දේශීය (ශුද්ධ)	103,891	120,412	104,897	109,370	124,440	140,084	130,527	168,134	275,346	282,487	273,963	148,061	185,462	291,619	469,107
ආනයන (ශුද්ධ)	67,619	99,578	120,961	120,234	126,317	135,266	89,173	115,336	168,393	179,163	169,914	85,725	122,751	171,452	225,353
නිෂ්පාදන බදු	97,604	129,864	204,822	223,960	250,700	256,690	497,623	454,952	469,500	484,242	399,477	321,933	306,861	342,523	469,622
මත්පැන්	28,525	36,654	55,286	60,086	66,008	69,100	105,234	120,238	113,684	113,944	115,443	120,990	138,637	165,188	170,260
දුම්පාටි/දුම්කොළ	37,602	40,675	49,623	53,563	58,567	57,240	80,015	88,792	86,002	92,198	87,367	94,345	88,539	104,160	118,481
බනිත තෙල්	23,018	28,038	22,470	28,466	27,131	28,732	45,092	55,719	73,983	66,318	61,740	53,111	55,339	53,074	143,642
මෝටර් රථ	3,192	21,199	71,646	78,509	96,478	98,531	263,470	186,499	189,740	204,081	130,378	48,760	18,113	14,504	32,526
අනෙකුත්	5,268	3,298	5,798	3,336	2,516	3,087	3,812	3,704	6,091	7,701	4,549	4,727	6,234	5,598	4,713
මුද්දර බදු ^(a)	3,328	4,439	-	-	-	-	-	-	-	-	-	-	-	-	-
වරාය ගුවන්තොටුපොළ සංවර්ධන බදු	36,286	49,632	66,028	70,111	61,987	68,646	58,644	88,823	102,360	113,950	112,174	115,442	154,125	180,595	175,486
හර බදු ^(a)	8,036	10,843	4,232	-	-	-	-	-	-	-	-	-	-	-	-
ආනයන නිරූ බදු	79,560	64,165	79,811	80,155	83,123	81,108	132,189	156,487	136,501	96,991	98,427	114,183	64,339	50,009	105,120
සෙස් බදු	28,520	29,752	29,662	32,741	36,091	38,707	46,289	61,730	59,554	53,369	50,703	49,309	75,543	70,318	57,184
විශේෂ වෙළඳ භාණ්ඩ බදු	18,965	10,173	15,622	33,666	46,705	47,953	52,276	55,825	71,402	75,807	70,364	82,709	55,828	40,194	51,327
ජාතිය ගොඩනැගීමේ බදුද ^(a)	27,205	46,022	35,667	38,736	40,937	44,583	45,004	57,424	69,035	71,357	70,673	2,351	434	413	328
දේශීය	11,594	19,310	19,040	23,076	25,243	28,494	28,044	39,029	49,715	51,192	52,446	2,036	355	352	68
ආනයන	15,611	26,712	16,627	15,660	15,694	16,089	16,960	18,395	19,320	20,165	18,227	315	79	61	260
සමාජ ආරක්ෂණ දායකත්ව බදු	-	-	-	-	-	-	-	-	-	-	-	-	-	-	216,181
විදුලි සංදේශ බදු (ඉ)	-	8,869	18,651	22,290	24,445	31,351	33,358	35,976	33,399	28,326	18,261	13,130	12,840	14,995	17,304
බලපත්‍ර හා අනෙකුත් බදු	8,361	15,376	8,035	5,058	5,485	7,858	8,113	10,145	10,126	16,177	43,269	15,451	17,720	18,881	22,195

8 සංඛ්‍යා සටහන | ආර්ථික වර්ගීකරණයට අනුව රාජ්‍ය ආදායම (සම්බන්ධිතයි...)

අයිතමය	රු. මිලියන														
	2009	2010	2011	2012	2013	2014	2015	2016	2017	2018	2019	2020	2021	2022	2023 ^(අ)
2. බදු නොවන ආදායම	80,712	92,532	122,165	142,547	131,552	144,844	99,099	222,372	161,353	207,656	155,974	151,417	159,052	228,052	328,259
බදුකුලී	1,425	2,048	3,580	2,197	2,331	5,669	2,823	10,980	4,450	5,591	4,727	12,055	5,090	5,862	6,986
පොලී	9,043	8,017	9,847	9,489	9,664	7,978	4,498	4,826	7,395	8,140	13,819	7,297	6,466	7,326	26,245
ලාභ හා ලාභාංශ	11,982	31,301	34,351	46,761	35,169	46,814	29,798	108,160	53,998	41,828	27,857	17,624	30,591	28,092	75,701
විකුණුම් හා ගාස්තු	25,387	22,925	37,292	26,019	40,720	38,492	44,632	72,606	66,575	105,202	73,884	47,370	42,645	90,050	146,566
සමාජ ආරක්ෂක දායක මුදල්	11,165	11,120	12,628	11,738	15,145	14,919	15,213	18,046	22,940	25,214	28,985	32,417	34,619	37,416	36,258
මහ බැංකු ලාභ පැවරුම්	20,000	15,000	22,000	43,000	26,350	11,500	-	5,000	-	15,000	-	24,009	15,012	30,007	1,029
අනෙකුත්	1,710	2,122	2,468	3,343	2,173	19,472	2,135	2,754	5,995	6,681	6,701	10,646	24,630	29,300	35,474
මුළු ආදායම	699,642	817,279	967,862	1,051,461	1,137,446	1,195,206	1,454,877	1,686,060	1,831,530	1,919,974	1,890,899	1,367,961	1,457,071	1,979,184	3,048,822

මූලාශ්‍ර : දේශීය ආදායම් දෙපාර්තමේන්තුව, ශ්‍රී ලංකා පේරාදෙණි දෙපාර්තමේන්තුව, සුරාබදු දෙපාර්තමේන්තුව, ශ්‍රී ලංකා පේරාදෙණි දෙපාර්තමේන්තුව, ශ්‍රී ලංකා මහ බැංකුව

(අ) තාවකාලික

(ආ) 2011 දී පළාත් සභා සමග ආදායම් බෙදා ගැනීමේ ක්‍රියාවලිය හඳුන්වා දීමත් සමග, මුද්දර බදු ආදායම් සියයට සියයක්ම පළාත් සභා වලට පවරනු ලැබේ. 2011 දී පළාත් සභා විසින් එකතු කරනු ලැබූ පළාත් පිටිවැටුම් බද්ද අගෝස්තු 31 වන දින දක්වා සහ අගෝස්තු 31 වන දින පසුපසට පත්ව ඇත.

(ඇ) 2011 අප්‍රේල් සිට ක්‍රියාත්මක වන පරිදි හර බද්ද ඉවත් කර ඇත.

(ඈ) 2011 සිට දක්වන දත්ත ජාතික ගොඩනැගීමේ බදු ආදායමෙන් 2/3ක් පමණක් නියෝජනය කරනු ලැබේ. පළාත් සභා ආදායම් බෙදා ගැනීමේ යාන්ත්‍රණය යටතේ ඉතිරි 1/3 ක ආදායම් පළාත් සභා වෙත පැවරීම හේතුවෙනි.

(ඉ) 2011 සිට විදුලි සංදේශ බදු ආදායම ලෙස දක්වා ඇත්තේ විදුලි සංදේශ අංශය යටතේ අය කරනු ලැබූ එකතු කළ අගය මත බද්ද ප්‍රාදේශීය යටිතල පහසුකම් සැපයීමට බද්ද, පරිසර සංරක්ෂණ බද්ද සහ දුරකතන ග්‍රාහක බද්ද යන බදු සඳහා සංයුක්ත බද්දක් ලෙස හඳුන්වා දෙන ලද විදුලි සංදේශ බදු ආදායම වේ.

9 සංඛ්‍යා සටහන | ආර්ථික වර්ගීකරණයට අනුව රජයේ වියදම සහ ආපසු ගෙවීම් අඩු කළ පසු ණය දීම

		2009	2010	2011	2012	2013	2014	2015	2016	2017	2018	2019	2020 ^(a)	2021 ^(a)	2022	2023 ^(a)
අයිතමය																
1	වර්තන වියදම	879,575	937,094	1,024,906	1,131,022	1,205,180	1,322,899	1,701,657	1,757,782	1,927,693	2,089,714	2,424,582	2,548,359	2,747,512	3,519,635	4,699,679
1.1	භාණ්ඩ හා සේවා මත වියදම	379,731	388,286	451,605	487,833	512,624	568,829	746,011	722,054	734,490	764,900	848,279	974,351	1,014,612	1,139,068	1,239,196
	වැටුප් හා වේතන	271,229	300,558	319,601	347,747	393,228	440,982	561,730	570,761	588,518	626,045	686,452	794,158	845,680	956,211	939,495
	මධ්‍යම රජය	71,859	75,817	83,072	95,965	113,223	133,584	172,491	184,856	197,914	212,481	240,329	270,521	297,349	367,467	327,290
	පළාත් සභා	74,634	81,887	90,818	88,217	105,034	121,789	150,796	143,740	149,715	162,086	179,971	239,034	256,142	268,864	300,210
	ආරක්ෂක	94,189	110,335	112,703	126,950	134,295	141,138	176,810	180,829	180,998	187,055	189,508	199,474	205,542	222,996	217,868
	පොලීසිය හා මහජන ආරක්ෂාව	30,547	32,519	33,008	36,615	40,677	44,471	61,633	61,336	59,891	62,423	76,444	85,129	86,446	96,884	94,127
	අනෙකුත් භාණ්ඩ හා සේවා මිලදීගැනීම	108,502	87,728	132,004	140,086	119,396	127,847	184,281	151,293	145,972	138,855	161,827	180,193	168,932	182,857	299,700
	මධ්‍යම රජය	42,970	38,618	71,741	92,738	74,307	50,767	106,567	60,157	61,705	55,479	62,492	73,447	53,619	55,528	111,332
	පළාත් සභා	3,110	3,112	3,784	3,676	3,810	4,417	18,959	26,011	16,633	18,010	19,997	26,559	28,460	29,874	33,357
	ආරක්ෂක	50,695	33,471	43,400	32,631	31,855	51,463	50,923	47,119	50,908	49,025	59,449	60,251	66,717	74,094	118,678
	පොලීසිය හා මහජන ආරක්ෂාව	11,727	12,527	13,079	11,040	9,424	21,200	7,832	18,006	16,726	16,341	19,889	19,936	20,136	23,361	36,334
1.2	පොළී ගෙවීම්	309,676	352,592	356,699	408,498	444,007	436,395	527,227	610,895	735,566	852,190	901,352	980,302	1,048,382	1,565,190	2,455,600
	විදේශීය	35,698	55,464	68,565	90,839	100,985	108,461	77,174	101,076	138,546	184,532	233,970	266,679	253,750	128,621	2,332,208
	දේශීය	273,978	297,127	288,134	317,659	343,022	327,934	450,053	509,819	597,020	667,658	667,383	713,623	794,633	1,436,569	123,391
1.3	සහනාධාර සහ පැවරුම්	190,168	196,216	216,601	234,691	248,549	317,674	428,419	424,833	457,636	472,624	551,524	717,133	684,518	815,377	1,004,884
	කුඩුමහ	148,993	156,194	171,438	187,895	195,288	249,710	354,484	341,349	372,519	383,659	456,241	610,486	595,696	719,467	912,416
	එයින් විශාල වැටුප්	85,139	90,995	99,961	111,682	123,293	127,049	156,577	173,152	181,696	194,488	227,679	257,833	269,827	309,067	372,364
	සමෘද්ධි	9,267	9,241	9,043	10,553	15,256	15,042	39,994	40,740	39,707	32,239	44,660	52,434	55,400	120,988	90,092
	පොහොර සහනාධාරය	26,935	26,028	29,802	36,456	19,706	31,858	49,571	27,771	30,361	26,979	34,966	36,687	21,235	56,810	52,334
	මූල්‍ය නොවන රාජ්‍ය ආයතනය	14,126	12,361	12,999	11,817	13,854	21,387	27,927	29,120	23,438	23,367	26,153	17,711	17,110	28,949	27,133
	රාජ්‍ය ආයතන සහ අනෙකුත්	27,049	27,661	32,164	34,979	39,407	46,577	46,008	54,364	61,679	65,598	69,130	88,936	71,712	66,961	65,335
1.4	ගිණ	-	-	-	-	-	-	-	-	-	-	123,428	-123,428	-	-	-
2	ප්‍රාග්ධන වියදම්	277,416	302,087	377,812	400,082	454,303	459,854	588,176	577,035	638,343	612,561	918,247	496,189	767,606	715,429	913,601
2.1	ස්ථාවර ප්‍රාග්ධන වත්කම් අත්කර ගැනීම	143,590	158,488	208,963	176,562	252,535	252,303	313,260	328,202	348,260	350,034	385,366	483,543	438,753	445,521	647,958
2.2	ප්‍රාග්ධන පැවරුම්	133,826	143,599	168,849	223,520	201,768	207,551	274,916	248,833	290,083	262,527	233,703	311,824	328,854	269,909	265,644
	රාජ්‍ය ආයතන	90,291	99,151	105,603	145,935	143,504	147,166	197,712	184,689	242,322	221,135	200,172	254,384	265,074	229,425	218,379
	මූල්‍ය නොවන රාජ්‍ය ආයතන	19,750	20,345	35,168	50,860	27,193	28,322	42,473	32,066	13,394	17,911	20,704	34,365	27,801	19,194	12,625
	පළාත් පාලන ආයතන	23,780	24,101	27,619	25,266	29,692	31,547	34,063	29,887	34,511	23,481	18,812	19,168	33,704	19,982	34,640
	විදේශ	5	1	459	1,459	1,379	516	668	2,191	-144	-	-5,985	3,907	2,275	1,308	-
2.3	ගිණ	-	-	-	-	-	-	-	-	-	-	299,178	-299,178	-	-	-
3	ආපසු ගෙවීම් අඩු කළ පසු ණය දීම	44,936	41,025	30,464	25,394	9,913	13,113	561	-934	7,021	-9,047	-4,933	-3,552	6,617	237,495	-256,689
3.1	අත්තිකාරම් ගිණුම් මගින් ශුද්ධ ණය දීම	1,932	2,126	854	-2,088	-1,019	1,249	-1,070	708	4,396	4,129	1,172	-529	-257	-887	442
3.2	රාජ්‍ය ව්‍යවසායන්ට ණය දීම	53,032	54,433	44,488	43,891	26,901	26,756	14,592	16,977	19,043	12,408	12,166	16,405	22,030	298,864	19,144
3.3	රාජ්‍ය ව්‍යාපාර මගින් ණය ආපසු ගෙවීම්	-11,978	-15,535	-14,878	-16,409	-15,969	-14,892	-12,961	-18,619	-16,418	-25,584	-18,271	-19,429	-15,156	-60,483	-276,275
3.4	ප්‍රතිව්‍යුහගත කිරීමේ වියදම	1,950	-	-	-	-	-	-	-	-	-	-	-	-	-	-
	එකතුව	1,201,927	1,280,205	1,433,182	1,556,498	1,669,396	1,795,865	2,290,394	2,333,883	2,573,057	2,693,228	3,337,896	3,040,996	3,521,735	4,472,557	5,356,589

මූලාශ්‍ර: ජාතික අයවැය දෙපාර්තමේන්තුව, භාණ්ඩාගාර මෙහෙයුම් දෙපාර්තමේන්තුව, රාජ්‍ය මූල්‍ය ප්‍රතිපත්ති දෙපාර්තමේන්තුව සහ ශ්‍රී ලංකා මහ බැංකුව

(අ) නිග ඇතුළත් වේ.

(ආ) තාවකාලික

10 සංඛ්‍යා සටහන | රජයේ ණය සංයුතිය (වසර අවසාන දිනට)

	2009	2010	2011	2012	2013	2014	2015	2016	2017	2018	2019 ^(e)	2020	2021	2022 ^(e)	2023 ^(e)
අයිතමය															
1. විදේශීය ණය ^(ඔ)	1,760,467	2,024,583	2,329,280	2,767,299	2,960,424	3,113,116	3,544,031	4,045,796	4,718,618	5,959,547	6,201,283	6,052,179	6,516,958	12,458,155	11,644,094
1.1 ව්‍යාපෘති ණය ^(ෙ)	1,362,806	1,461,729	1,640,117	1,846,772	1,938,909	1,904,599	2,180,388	2,361,118	2,610,547	3,149,905	3,231,464	3,458,461	3,789,126	7,347,329	6,893,850
1.2 ව්‍යාපෘති නොවන ණය	397,661	562,854	689,163	920,527	1,021,515	1,208,516	1,363,643	1,684,678	2,108,071	2,809,642	2,969,819	2,593,718	2,727,832	5,110,826	4,750,244
වෙළු හාණිඩි	62,304	54,653	53,460	56,599	61,597	69,993	71,470	69,101	62,727	63,267	52,312	43,023	34,904	183,082	208,724
අනෙකුත්	335,357	508,201	635,703	863,928	959,918	1,138,523	1,292,173	1,615,577	2,045,344	2,746,375	2,917,507	2,550,695	2,692,927	4,927,744	4,541,521
2. දේශීය ණය ^(ෙ)	2,400,955	2,565,662	2,804,085	3,232,813	3,832,825	4,277,783	4,959,197	5,433,073	5,664,214	6,071,001	6,830,260	9,065,068	11,097,223	15,033,876	17,051,854
2.1 රුපියල් ණය	112,292	87,709	61,961	58,386	55,518	55,518	24,088	24,088	24,088	24,088	24,088	24,088	24,088	24,088	-
2.2 හාණිධාරක බිල්පත් ^(ෙ)	441,032	514,442	590,885	629,070	700,137	694,767	658,240	779,581	697,154	746,887	873,943	1,620,705	2,270,508	4,113,907	4,017,035
2.3 හාණිධාරක බැඳුම්කර	1,513,512	1,643,887	1,819,251	2,095,054	2,452,360	2,844,054	3,305,248	3,806,353	3,892,408	4,197,323	4,606,232	5,713,300	6,966,218	8,709,057	12,002,337
2.4 ශ්‍රී ලංකා සංවර්ධන බැඳුම්කර ^(ඌ)	168,079	173,877	183,845	222,994	369,215	391,083	668,458	572,199	637,886	614,219	559,284	486,870	455,203	382,092	-
2.5 ජාත්‍යන්තර සංවර්ධන බැඳුම්කර ^(ලංක)	-	-	-	-	-	-	-	-	-	-	202,099	415,756	372,612	635,443	566,866
2.6 මහ බැංකු තාවකාලික අත්තිකාරම්	73,881	77,879	94,743	111,292	109,167	143,898	151,132	83,307	199,801	198,633	236,609	153,079	150,129	235,639	-
2.7 අනෙකුත් ^(ලංක)	92,160	67,869	53,400	116,017	146,429	148,463	152,031	167,545	212,878	289,851	328,006	651,269	858,466	933,651	465,616
එකතුව	4,161,422	4,590,245	5,133,365	6,000,112	6,793,249	7,390,899	8,503,227	9,478,869	10,382,832	12,030,548	13,031,543	15,117,247	17,614,181	27,492,031	28,695,949
රාජ්‍ය ණය ද.දේ.නි. යේ අනුපාතයක් ලෙස ^(ඔ)															
විදේශ ණය	36.4	31.6	32.3	31.7	30.9	30.0	30.6	31.6	32.8	38.8	39.0	38.7	37.0	51.8	42.1
දේශීය ණය	49.7	40.0	38.8	37.0	40.0	41.3	42.9	42.4	39.4	39.5	42.9	58.0	63.0	62.5	61.7
මුළු ණය	86.1	71.6	71.1	68.7	70.8	71.3	73.5	74.0	72.2	78.4	81.9	96.6	100.0	114.2	103.9

මූලාශ්‍රය: ශ්‍රී ලංකා මහ බැංකුවේ රාජ්‍ය ණය දෙපාර්තමේන්තුව, විදේශ සම්පත් දෙපාර්තමේන්තුව, ජාතික අයවැය දෙපාර්තමේන්තුව, භාණ්ඩාගාර මෙහෙයුම් දෙපාර්තමේන්තුව සහ රාජ්‍ය මූල්‍ය ප්‍රතිපත්ති දෙපාර්තමේන්තුව

[illegible]

(දා) තාවකාලික

[illegible]

(ඇ) 2023 වසරේ සිට දේශීය නියම සම්පාදන කමිස වෙතස් වූ අතර එය මුදල්, ආර්ථික ස්ථායීකරණ සහ ජාතික ප්‍රතිපත්ති අමාත්‍යාංශය විසින් තයවුරු කරන ලද අත්ති මත පැනම් වේ..

(9) අනේවාසික ආයෝජනයක් සතු භාණ්ඩාගාර බිල්පත් වටිනාකම් ඇතුළත් නොවේ.

(ඊ) 2019 සිට 2022 දක්වා දත්ත තුළ මහ බැංකුවෙහි මුදල් සමීක්ෂණයේ වාර්තා වූ අන්දමට වාණිජ බැංකු වෙත ලබා ගන්නා ලද මෙම වැනකිම් පිළිබඳ දත්ත ලබා ගන්නා ලදී.

[illegible]

(උ) බලපත්‍රලාභී වාණිජ බැංකු සතුව පවතින ජාත්‍යන්තර ස්වදේශීය බැඳුම්කරවල නොපියවූ කොටස් ගෙවීම් කරයි.

(ආ) 2022 වසරේ සිට මධ්‍යම රජයේ නොවැයවූ න්‍යය යටතට අවශේෂණය කරන ලද ලකුණු බිහිවූ නොවැයවූ න්‍යය ඇතුළත් වේ.

(ඒ) මහ බැංකුවෙහි මුදල් සමීක්ෂණයේ වාර්තා වූ අන්දමට වාණිජ බැංකු වෙත ඇති මධ්‍යම රජයේ වගකීම් ඇතුළත් වේ.

ම) 2023 දෙසැම්බර් මස සිට ලංකා විදුලිබල මණ්ඩලය, සිවිල් ගුවන් සේවා සමාගම, ශ්‍රී ලංකා වරාය අධිකාරිය යටතේ මීට පෙර වර්ගීකරණය කරන ලද හිට ව්‍යාපෘති නිය කිහිපයක් මධ්‍යම රජයේ නිය වලට අන්තර්ග්‍රහණය කරන ලදී.

11 සංඛ්‍යා සටහන | තෝරාගත් අයිතමවල දේශීය නිෂ්පාදනය

අයිතමය	ඒකක	2009	2010	2011	2012	2013	2014	2015	2016	2017	2018	2019	2020	2021	2022	2023 ^(අ)
වැවිලි බෝග																
තේ	(කි.ග්‍රෑ. මිලියන)	291.0	331.0	327.5	328.4	340.2	338.0	328.9	292.6	307.7	303.8	300.1	278.9	299.5	251.5	256.0
රබර්	(කි.ග්‍රෑ. මිලියන)	136.9	153.0	158.2	152.0	130.4	98.6	88.5	79.1	83.1	82.6	74.8	78.2	76.88	70.9	64.4
පොල්	(මෙට්‍රික මිලියන)	2,853	2,584	2,808	2,940	2,513	2,870	3,056	3,011	2,445	2,623	3,086	2,792	3,120	3,391	3,170
සතු බෝග																
වී	(මෙටොන් .000)	3,652.0	4,300.6	3,894.2	3,846.0	4,620.7	3,380.7	4,819.4	4,420.1	2,383.0	3,929.83	4,592.0	5,120.9	5,150.0	3,393.0	4,586.0
අල	(මෙටොන් .000)	61.7	51.9	59.4	72.2	78.8	82.7	94.8	95.8	73.3	88.9	101.6	65.1	75.9	47.6	40.7
බතල	(මෙටොන් .000)	47.3	46.5	47.3	43.6	51.3	50.9	51.9	44.7	40.7	43.3	35.6	44.6	43.4	45.0	53.5
අඹු මිරිස්	(මෙටොන් .000)	46.4	49.0	44.4	61.5	71.0	71.0	62.9	72.3	51.8	79.0	60.6	79.3	68.6	63.0	67.3
පියළි මිරිස්	(මෙටොන් .000)	11.6	12.3	10.9	15.4	17.8	17.9	15.7	18.1	13	19.8	15.1	ලැ.නො.	ලැ.නො.	ලැ.නො.	ලැ.නො.
ලොකු ඒකු	(මෙටොන් .000)	81.7	58.9	45.7	83.6	69.6	101.2	89.6	65.2	53.6	28.1	18.6	43.0	65.9	17.8	5.0
රතු ඒකු	(මෙටොන් .000)	46.2	61.8	72.3	74.0	55.6	63.1	61.2	63.7	57.7	61.1	58.2	65.9	53.8	49.5	49.3
බඩ ඉරිගු	(මෙටොන් .000)	129.8	161.7	137.8	202.3	209.0	240.6	261.1	243.9	195.7	270.0	245.6	313.5	472.4	259.0	221.2
මුං ඇට	(මෙටොන් .000)	9.3	11.7	17.0	12.0	14.1	14.6	15.0	14.5	9.4	9.9	7.4	13.5	18.9	12.5	12.4
උණු	(මෙටොන් .000)	7.1	10.0	5.8	10.2	9.4	9.6	11.9	11.2	7.3	11.9	4.9	9.6	14.4	9.9	9.7
කුරක්කන්	(මෙටොන් .000)	6.4	7.3	5.4	6.0	6.9	8.8	8.9	8.6	5.6	8.1	5.5	6.3	8.1	10.9	9.3
කඩපි	(මෙටොන් .000)	13.5	11.6	10.4	14.8	14.2	15.1	12.3	13.7	8.6	11.2	8.1	13.2	11.9	14.8	12.8
සෝයා බෝංචි	(මෙටොන් .000)	3.8	7.5	3.8	1.7	13.4	10.7	11.3	9.8	14.4	2.5	2.2	7.9	3.8	3.8	7.8
තල	(මෙටොන් .000)	8.5	16.9	11.3	12.4	14.2	14.2	13.1	12.4	7.8	8.6	6.1	8.2	12.0	10.2	11.3
රටකපු	(මෙටොන් .000)	13.1	14.4	16.9	22.0	27.5	25.1	28.5	24.2	22.5	27.6	26.9	36.4	36.9	27.2	29.7
අනෙකුත් කෘෂිකාර්මික බෝග																
උක්	(මෙටොන් .000)	32.0	31.0	35.0	36.7	53.0	51.8	56.0	62.0	56.0	51.3	52.0	60.0	81.0	79.0	805.6 ^(ආ)
කෝපි	(මෙටොන් .000)	3.1	3.2	5.3	5.3	5.9	6.5	5.3	5.5	5.4	6.5	4.9	6.7	5.3	4.8	4.7
කුරුඳු	(මෙටොන් .000)	15.8	16.4	18.2	16.1	16.0	19.0	23.9	24.5	24.7	24.02	24.8	22.9	23.7	23.8	22.4
ගම්මිරිස්	(මෙටොන් .000)	15.8	17.3	10.8	25.6	27.0	28.4	35.4	32.1	35.1	48.3	41.4	43.6	42.5	44.1	45.2
කරඹු නැටි	(මෙටොන් .000)	3.0	9.6	5.5	4.0	4.0	6.3	8.2	8.2	7.3	5.5	4.4	6.7	5.7	5.7	5.9
පතු සම්පත් සහ මාළු																
කිරි	(ලීටර් මිලියන)	233.4	247.6	258.3	299.2	329.2	333.9	374.4	384.0	396.2	467.7	447.6	491.5	513.3	506.4	504.2
මාළු	(මෙටොන් .000)	339.7	384.7	444.8	486.2	512.8	535.1	520.2	530.9	531.3	527.06	505.8	428.7	435.9	397.2	407.1

මූලාශ්‍ර: ජනලේඛන හා සංඛ්‍යා ලේඛන දෙපාර්තමේන්තුව, කෘෂිකර්ම අමාත්‍යාංශය, කෘෂි අපනයන දෙපාර්තමේන්තුව සහ ශ්‍රී ලංකා මහ බැංකුව

(අ) තාවකාලික

(ආ) උක් ගස් ඇතුළුව

ලැ.නො. ලැබී නොමැත

12 සංඛ්‍යා සටහන | අපනයන වටිනාකම

කාණ්ඩය	ඇ.මො. මිලියන														
	2009	2010	2011	2012	2013	2014	2015	2016	2017	2018	2019	2020	2021	2022 ^(e)	2023 ^(u)
කාණ්ඩාත්මක අපනයන	1,835	2,306	2,528	2,332	2,581	2,794	2,481	2,326	2,767	2,579	2,462	2,336	2,729	2,568	2,567
	1,185	1,441	1,491	1,412	1,542	1,628	1,340	1,269	1,530	1,429	1,346	1,241	1,324	1,259	1,310
තේ	1,072	1,383	1,430	1,354	1,471	1,555	1,280	1,208	1,462	1,359	1,270	1,173	1,246	1,184	1,225
කළු තේ	616	567	534	512	561	563	504	473	605	553	490	479	491	487	471
තොග	301	607	667	640	693	754	593	547	669	620	590	523	555	517	550
පැකට් කළු	156	209	229	203	217	238	183	188	188	185	191	172	199	180	204
මුද්‍රාල ඇසුරු	10	13	15	11	15	19	16	17	17	20	23	22	26	25	29
ක්ෂණික තේ	29	44	46	47	56	55	45	44	50	50	53	45	52	50	55
හරිත තේ	74	-	-	-	-	-	-	-	-	-	-	-	-	-	1
අනෙකුත්	99	173	206	125	71	45	26	33	39	32	24	30	42	41	28
රබර්	30	73	116	64	47	35	23	26	23	24	16	15	28	29	17
ක්‍රේප් රබර්	42	69	63	38	14	4	2	3	6	2	3	7	7	7	7
දුම් ගසන ලද	11	15	8	8	2	2	0	2	8	3	1	4	5	2	1
ස්වාභාවික රබර් කිරි	9	8	14	12	6	2	1	2	2	1	2	2	1	2	1
ටී.එස්.එන්.ආර්. ^(u)	7	9	5	2	3	1	1	1	1	1	2	2	2	2	2
අනෙකුත් ස්වාභාවික රබර්	166	166	266	209	205	356	352	366	348	311	330	345	425	400	337
පොල්	58	56	136	80	86	214	222	216	190	149	161	163	201	180	148
පොල් මද නිෂ්පාදන	108	110	130	129	119	142	130	150	158	162	168	182	224	220	188
අනෙකුත්	215	335	379	388	529	511	600	489	610	542	762	720	938	868	892
අනෙකුත් කාණ්ඩාත්මක අපනයන	11.7	23.4	16.9	13.3	24.9	40.1	30.5	26.5	28.5	28.2	32.0	36.6	29.0	27.0	27.7
එළවළු	12.1	14.5	17.1	18.1	29.1	44.2	38.0	34.7	41.5	39.2	41.1	33.1	38.0	38.0	41.7
නැවුම් හෝ වියළි පළතුරු	1.4	2.2	2.5	3.7	15.9	63.6	67.5	34.1	37.7	17.9	21.3	45.3	43.0	63.0	62.1
පුළුන්	0.1	0.3	0.1	0.1	0.1	0.2	0.2	0.1	0.2	0.3	0.4	0.3	0.3	0.3	0.3
කෝපි	20.6	42.7	32.1	70.2	128.3	72.4	149.0	76.4	88.0	77.7	50.4	52.2	119.0	81.0	94.0
ගම්මිරිස්	74.1	82.9	128.9	135.5	138.6	139.8	139.6	171.4	218.4	228.5	187.5	227.3	251.0	227.0	213.8
කුරුඳු ^(u)	12.0	37.4	35.4	18.5	49.7	14.0	48.3	13.8	47.7	16.8	30.6	16.2	35.0	21.0	44.1
කරාබු නැටි ^(u)	8.1	16.0	28.2	23.0	31.2	29.8	33.3	39.9	35.2	28.8	35.8	29.0	40.0	33.0	31.2
සාදික්කා සහ ඉරිඳු	0.2	0.3	0.6	0.2	0.2	0.3	1.1	5.8	5.7	1.0	0.2	0.1	0.3	0.1	1.4
කරදමුංගු	0.1	...	0.1	5.2	0.4	1.2	0.1	0.1	0.2	0.1	0.2	0.3	0.1	0.1	0.1
අනෙකුත් තෙල් සහිත ඇට ^(u)	6.0	5.1	6.9	5.0	10.6	10.5	9.1	7.7	20.7	16.2	19.0	16.0	15.0	15.0	14.8
බ්‍රලන්	0.2	4.1	21.3	13.1	0.3	1.1	0.2	0.1	0.5	0.7	1.1	0.7	0.3	0.1	0.1
තොකෝවා	33.5	32.6	38.4	42.2	47.6	41.3	31.8	31.2	36.5	35.6	34.7	25.5	32.0	24.0	28.1
සකස් නොකළ දුම්කොළ	1.6	8.9	0.5	2.5	10.4	6.2	4.7	4.4	2.0	4.9	0.1	0.0	3.7	11.0	3.8
තල ඇට	1.1	2.2	2.6	1.3	0.6	1.4	1.4	0.8	0.9	0.8	0.7	0.5	0.6	0.8	1.1
කපු මද															

12 සංඛ්‍යා සටහන | අපනයන වටිනාකම (සම්බන්ධිතයි...)

කාණ්ඩය	ඇ.මො. මිලියන														
	2009	2010	2011	2012	2013	2014	2015	2016	2017	2018	2019	2020	2021	2022 ^(a)	2023 ^(a)
වාණිජමය තෙල්	2.4	5.0	1.1	0.9	1.3	4.5	2.4	4.7	4.8	3.9	3.5	4.7	5.5	5.0	8.0
කුරුඳු පොතු තෙල්	2.4	4.4	7.7	5.8	6.2	7.6	8.4	12.3	16.2	15.2	11.9	21.0	20.0	10.0	4.3
කරාඬු තැටි තෙල්	0.1	0.4	0.4	0.3	0.3	0.2	0.4	0.4	0.6	0.8	0.6	1.0	0.5	0.5	0.5
අනෙකුත් සුළු කාබනිකාර්මික බෝග	27.6	52.4	38.4	28.7	33.5	32.9	34.1	24.5	24.6	25.8	303.1	232.4	325.0	322.0	319.6
මුහුදු ආහාර	171	192	185	198	234	253	163	170	241	266	262	190	274	269	262
කාර්මික අපනයන	5,228	6,097	7,992	7,371	7,749	8,262	8,017	7,940	8,541	9,258	9,426	7,672	9,702	10,465	9,278
ආහාර පාන සහ දුම්කොළ	183	245	348	284	235	289	307	324	393	462	447	464	587	520	539
ඇඹරුම් කර්මාන්ත අග්‍රික නිෂ්පාදන	40	71	142	90	37	43	31	26	29	30	43	44	47	46	44
එළවළු, පළතුරු සහ ඇට වර්ග අග්‍රික සැකසුම්	55	51	61	59	63	80	87	100	129	147	143	185	232	208	203
ධාන්‍ය සැකසුම්	9	11	19	20	25	22	21	19	20	20	19	22	24	26	28
මත්ස්‍ය සැකසුම්	1	1	1	1	0	0	1	10	19	12	21	11	13
සකස් කළ දුම්කොළ	24	26	41	47	49	56	58	73	73	93	78	60	80	65	66
අනෙකුත්	54	85	85	67	61	88	109	105	141	162	145	141	183	164	185
රෙදිපිළි සහ ඇඟළුම්	3,261	3,356	4,191	3,991	4,508	4,930	4,820	4,884	5,032	5,318	5,596	4,423	5,435	5,952	4,879
ඇඟළුම්	3,120	3,178	3,986	3,784	4,265	4,682	4,556	4,603	4,739	4,961	5,206	3939	4952	5483	4441
වියන ලද රෙදි	55	70	85	92	124	90	102	107	119	148	162	122	234	230	211
රෙදි විවිධ භාණ්ඩ තුළ වර්ග	42	50	57	58	58	68	63	70	69	83	92	76	93	100	88
අනෙකුත් නිමකළ රෙදිපිළි ද්‍රව්‍ය	44	57	64	56	61	90	100	105	104	126	137	286	157	139	140
බනිත තෙල් නිෂ්පාදන	134	263	553	463	428	338	374	287	434	622	521	374	506	568	539
නැව් සහ ගුවන්ගාමා ඉන්ධන	133	259	524	457	423	327	364	271	404	559	485	323	369	537	533
අනෙකුත් බනිත තෙල් නිෂ්පාදන	2	4	28	6	5	11	10	16	30	63	36	51	137	31	6
පිගන් හාණ්ඩ නිෂ්පාදන	36	40	38	36	40	41	35	34	34	31	30	24	37	38	34
පිගන් ගඩොල්	8	8	6	7	8	9	8	7	7	6	5	5	9	6	6
පිගන් හන්ඩ සහ ගහස්ප සනිපායක	24	27	28	25	29	29	25	23	23	21	21	15	25	29	25
අනෙකුත්	4	5	5	4	3	3	3	4	4	4	4	3	4	3	2
රබර් නිෂ්පාදන	385	558	885	860	888	890	761	768	835	875	866	786	1,050	977	902
රබර් වයර්	213	336	569	540	551	564	467	476	510	545	512	421	591	593	589
ගලප අත්වැසුම් සහ අනෙකුත් අත්වැසුම්	114	137	181	177	195	176	165	176	198	188	207	248	365	296	226
අනෙකුත් රබර් නිෂ්පාදන	58	85	135	143	141	150	130	116	128	143	147	117	94	88	88
සම්, සංචාරක හාණ්ඩ සහ පාඩගන්	47	60	65	55	77	139	136	166	158	148	103	54	59	86	71
පාඩගන්	17	20	17	12	29	87	86	118	108	89	52	16	15	24	20
සංචාරක හාණ්ඩ	20	27	31	27	28	31	29	29	33	35	35	27	34	47	31
අනෙකුත්	10	13	17	16	19	21	21	19	17	23	16	11	10	15	20

12 සංඛ්‍යා සටහන | අපනයන වටිනාකම (සම්බන්ධිතයි...)

කාණ්ඩය	ඇ.ඩො. මිලියන														
	2009	2010	2011	2012	2013	2014	2015	2016	2017	2018	2019	2020	2021	2022 ^(අ)	2023 ^(ආ)
යන්ත්‍ර සහ යාන්ත්‍රික උපකරණ	187	259	312	297	312	343	294	318	371	435	400	338	501	581	598
මැණික්, ස්වර්ණාභරණ සහ දියමන්ති	402	409	532	559	446	394	332	274	257	278	306	181	277	451	500
මැණික්	69	70	95	118	130	173	164	149	145	142	155	78	121	218	206
දියමන්ති	317	322	414	417	295	198	148	105	94	120	134	95	144	216	277
ස්වර්ණාභරණ	17	17	22	24	21	22	19	20	18	15	17	8	12	16	17
ප්‍රවාහන උපකරණ	127	144	225	165	146	152	244	131	162	120	146	71	148	129	149
රථ වාහන	50	58	49	86	32	39	40	42	39	57	54	47	77	71	34
නැව්, බෝට්ටු සහ පාවෙන ව්‍යුහයන්	58	59	149	57	82	86	182	65	97	27	65	2	38	17	79
අනෙකුත්	20	28	27	22	33	27	22	25	27	37	26	23	33	41	37
මුද්‍රණ ක්ෂේත්‍රයේ නිෂ්පාදන	48	246	235	42	36	52	46	42	49	32	48	48	50	53	55
අනෙකුත් කාර්මික අපනයන	418	517	608	619	633	694	669	712	816	937	963	909	1,052	887	1,011
රසායනික නිෂ්පාදන	74	93	118	117	120	134	126	126	146	167	176	173	223	223	194
බන්ධිත අපනයන	20	24	33	61	52	59	28	29	34	34	34	25	45	50	39
වර්ග නොකළ අපනයන	-	199	7	10	12	15	20	15	17	18	18	14	23	23	28
මුළු අපනයන	7,085	8,626	10,559	9,774	10,394	11,130	10,547	10,310	11,360	11,890	11,940	10,047	12,499	13,106	11,911

මූලාශ්‍ර: ශ්‍රී ලංකා රේගු දෙපාර්තමේන්තුව, ශ්‍රී ලංකා මහ බැංකුව

(අ) සංශෝධිත

(ආ) තාවකාලික

(ඇ) කුරුදු තෙල් ඇතුළත්(ඇ) කරාබු නැව් තෙල් ඇතුළත්ව

(ඉ) සෝවා ඇට, අබ සහ තෙල් බීජ ඇතුළත්ව

(ඊ) තාක්ෂණිකව වර්ගීකරණය කරන ලද ස්වාභාවික රබර්

... සැලකිය යුතු නොවේ

13 සංඛ්‍යා සටහන | ආනයන වටිනාකම

අයිතමය		2009	2010	2011	2012	2013	2014	2015	2016	2017	2018	2019	2020	2021	2022	2023 ^(a)
		1,565	2,410	3,654	2,995	3,182	3,853	4,713	4,319	4,503	4,980	3,957	3,402	3,849	2,811	2,811
පාරිභෝගික		933	1,256	1,567	1,304	1,368	1,634	1,627	1,627	1,841	1,606	1,427	1,554	1,666	1,606	1,693
ආහාර හා පාන වර්ග		218	363	426	345	289	255	253	343	256	248	200	276.0001	288	256	435
සීනි		165	259	345	307	291	339	251	249	316	332	312	334	318	225	274
කිරි හා කිරි නිෂ්පාදන		23	59	18	24	18	282	135	13	301	107	13	11	73	292	17
හාල්		1	1	14	5	2	2	2	2	2	3	3	7	5	113	76
පිටි		119	128	147	134	162	141	218	234	214	197	215	189	122	66	69
මාළු		407	446	617	489	607	614	768	787	752	719	685	739	861	654	812
අනෙකුත් ආහාර හා පාන වර්ග		23.0	36.9	35.7	22.7	28.5	35.8	35.5	31.5	35.7	32.6	33.9	39.8	37.3	38.7	34
අර්තාපල්		42.5	44.2	82.4	46.4	49.3	59.6	77.3	92.7	51.8	68.7	82.9	94.8	92.7	112.5	96.2
මිරිස්		60.0	96.0	86.0	51.9	100.1	65.3	122.0	100.0	123.0	108.9	124.3	148.7	154.9	112.9	115.8
ළෑනු		113.0	129.0	116.8	68.9	104.1	121.2	148.0	139.4	114.4	78.6	79.9	96.9	143.0	116.9	146.2
පරිප්පු		10.7	15.6	13.8	7.3	11.2	13.6	27.2	15.6	14.9	13.8	12.2	10.5	...	-	-
මුං ඇට		12.9	14.9	18.5	19.0	19.9	21.8	31.8	25.6	23.0	25.2	23.8	24.9	19.4	24.0	20.8
මෑ		17.7	17.8	26.9	25.6	20.5	20.0	23.7	30.1	32.7	26.0	20.5	24.4	21.8	17.3	30.8
කඩල		0.6	0.6	0.6	0.4	...	0.2	0.1	0.6	1.3	0.8	1.7	0.4	-	-	-
කුරක්කන්		14.0	19.0	25.9	20.0	59.2	20.1	33.5	35.9	46.0	47.0	29.4	106.9	184.1	43.9	133.9
තෙල් සහ මේදය		65.0	72.0	111.0	68.0	79.9	98.2	113.3	132.0	92.8	114.0	115.4	126.9	127.2	136.6	133.4
කුළු බඩු ^(a)		47.4		99.3	158.7	134.1	157.9	156.7	183.2	216.0	203.1	244.2	159.3	173.1	163.5	101.1
අනෙකුත්		632	1,154	2,087	1,691	1,814	2,219	3,086	2,692	2,662	3,374	2,530	1,847	2,182	1,205	1,351
ආහාර නොවන පාරිභෝගික භාණ්ඩ		93	455	881	495	582	897	1,360	795	773	1,574	816	283	13	12	27.7
වාහන		24	45	118	118	103	86	120	136	141	124	102	84	126	29	31.9
ගෘහ උපකරණ,ගුවන් විදුලි හා රූපවාහිනී යන්ත්‍ර		46	72	83	80	88	90	114	112	94	95	83	58	102	61	59
රබර් නිෂ්පාදන		202	217	348	372	378	381	460	526	520	532	553	596	883	533	667
බෙහෙත් සහ ඖෂධ නිෂ්පාදන		61	88	127	117	125	134	150	182	186	169	172	147	161	116	122
ගෘහ උපකරණ සහ දූව භාණ්ඩ		206	277	530	509	538	632	882	941	948	880	805	680	897	454	443
අනෙකුත්		98.9	94.4	112.0	131.9	157.6	227.0	321.4	290.9	292.3	237.3	215.1	159.6	167.5	171.0	133.7
ඇඟළුම්		18.3	20.7	33.0	35.4	33.2	34.0	52.8	28.9	24.3	20.4	26.4	18.8	21.5	23.4	19.8
අනෙකුත් ජ්‍යෙෂ්ඨික් උපකරණ ^(a)		21.5	19.8	15.0	14.1	11.9	10.4	10.7	13.0	17.3	18.4	14.6	8.5	10.3	7.4	8.4
මුද්‍රිත පොත්		7.0	12.3	23.1	23.4	27.4	24.4	33.5	41.8	34.9	29.5	33.5	27.9	32.5	15.7	13.6
විදුලි පාකා		11.0	10.6	6.0	6.0	5.6	4.3	4.0	5.0	4.4	2.7	3.0	1.9	3.3	1.8	1.3
සෛදීම සඳහා භාවිතා කරන උපකරණ		4.8	5.6	10.7	6.8	8.1	6.7	9.0	13.5	12.5	12.5	10.6	6.4	8.1	3.4	4.5
පුයර වර්ග සහ රූපලාවන්‍ය උපකරණ		3.7	5.0	9.4	6.4	6.8	5.7	9.2	11.6	10.8	10.0	8.5	7.0	8.8	4.4	2.4
ගෑස් උදුන්		6,159	8,054	12,274	11,578	10,554	11,398	9,638	9,869	11,435	12,488	11,370	9,077	12,309	12,439	11,007
අන්තර් භාණ්ඩ		182	240	407	311	239	272	290	137	103	262	221	259	158	276	235
පොහොර		2,184	3,041	4,795	5,045	4,308	4,597	2,700	2,481	3,428	4,152	3,892	2,543	3,743	4,897	4,703
බනිජ තෙල්		432	520	702	670	734	808	870	856	835	904	831	831	1074	966	815
රසායනික නිෂ්පාදන		264	350	427	363	380	490	477	487	485	529	457	383	469	466	412
කඩදාසි සහ සහ කඩදාසි																

13 සංඛ්‍යා සටහන | ආනයන වටිනාකම (සම්බන්ධිතයි...)

අයිතමය	2009	2010	2011	2012	2013	2014	2015	2016	2017	2018	2019	2020	2021	2022	2023 ^(අ)
කිරිගු සහ ඉරිගු	269	265	429	364	323	405	357	249	357	374	346	384	418	303	338
ඇගල්ම්	1,529	1,812	2,321	2,266	2,046	2,328	2,296	2,705	2,724	2,859	2,909	2,335	3,067	3,065	2,371
දියමන්ති සහ වටිනා ලෝහ	277	378	1,076	588	483	175	162	514	772	573	201	117	144	204	268
මූල ලෝහ	167	239	354	440	406	478	471	456	629	683	563	460	866	323	314
රජ වාහන සහ යන්ත්‍ර කොටස්	127	176	223	211	210	228	264	281	295	296	270	239	349	255	233
අනෙකුත් අතරමැදි භාණ්ඩ	728	1,033	1,540	1,320	1,425	1,616	1,752	1,703	1,809	1,857	1,678	1,524	2,020	1,684	1,318
අර්ධ නිම් යකඩ නිෂ්පාදන	72	91	157	256	238	168	151	144	134	149	126	116	144	128	86
එතිලින් බහු අවයවික	76	103	109	99	106	142	147	68	68	79	62	68	57	62	62
සකස් නොකළ දුම්කොළ	39	31	52	71	62	70	83	84	148	146	92	90	84	28	24
පාම් තෙල් (පිරිසිදු කළ)	35	68	161	67	81	123	111	84	148	146	92	90	84	28	24
ආයෝජන භාණ්ඩ	2,093	2,758	4,286	4,590	4,253	4,152	4,567	4,981	4,895	4,690	4,603	3,563	4,463	3,031	2,745
යන්ත්‍ර සූත්‍ර සහ උපකරණ	1,077	1,339	2,141	2,356	2,222	2,131	2,278	2,741	2,621	2,492	2,490	2,176	2,810	1,969	1,868
රෙකෝඩර්ස් සහ බැටරි	107	87	124	138	152	104	117	17	17	17	17	17	17	17	17
වෛද්‍ය උපකරණ සහ භාණ්ඩ - භාවිතා කළ	54	63	81	87	92	104	117	137	137	137	137	137	137	137	137
වයර් කේබල් (විද්‍යුත්)	11	38	33	32	34	33	37	31	31	31	31	31	31	31	31
ගෑස් සිලින්ඩර්ස් (කාර්මාන්ත සඳහා)	3	6	12	12	12	12	12	12	12	12	12	12	12	12	12
ප්‍රවාහන උපකරණ	357	593	1,065	992	668	707	931	663	675	668	597	348	399	132	99
ගොඩනැගිලි ද්‍රව්‍ය	656	822	1,076	1,237	1,357	1,309	1,352	1,569	1,591	1,525	1,509	1,036	1,249	926	775
යකඩ පයිප්ප සහ විද්‍යුති	88	108	85	84	70	56	70	79	103	115	132	64	55	47	-
අනෙකුත් ආයෝජන භාණ්ඩ	3	4	4	5	6	5	6	8	8	6	8	3	6	3	3
වර්ගීකරණය නොකළ ආනයන	390	162	54	28	14	14	16	13	147	75	8	14	17	9	16
මුළු ආනයන	10,207	13,385	20,269	19,190	18,003	19,417	18,935	19,183	20,980	22,233	19,937	16,055	20,638	18,291	16,811

මූලාශ්‍ර: ශ්‍රී ලංකා රේගු දෙපාර්තමේන්තුව සහ ශ්‍රී ලංකා මහ බැංකුව

(අ) තාවකාලික

(ආ) මුළුතැන්ගෙයි ප්ලාස්ටික් උපකරණ, ප්ලාස්ටික් ගෘහ භාණ්ඩ, ප්ලාස්ටික් උපකරණ, ප්ලාස්ටික් ඇඳුම් පැළඳුම් සහ ප්ලාස්ටික් ලිපි ද්‍රව්‍ය

(ඇ) කුළු බඩු

ලං.නො. ලැබී නොමැත

.. සැලකිය යුතු නොවේ.

14 සංඛ්‍යා සටහන | තෝරාගත් අයිතමයන්ගේ ආනයන ප්‍රමාණයන්

අයිතමය	2009	2010	2011	2012	2013	2014	2015	2016	2017	2018	2019	2020	2021	2022	2023 ^(අ)
සීනි	460.7	539.2	596.6	559.0	539.0	509.5	624.0	638.7	483.2	624.3	537.5	682.6	582.0	446.7	641.7
කිරිපිටි	62.4	72.4	84.1	79.5	66.0	67.2	81.8	94.0	93.1	99.0	93.7	97.3	83.0	49.5	67.5
අල	99.6	129.9	130.5	112.8	123.2	118.2	142.2	148.1	151.4	158.7	142.1	126.8	116.7	153.8	168.2
වියළි මිරිස්	36.0	37.7	42.2	40.7	44.1	47.8	49.9	51.0	51.7	52.8	52.6	50.8	50.1	47.7	40.1
ලොකු ලෑණු	143.2	158.1	170.7	145.9	168.9	150.5	210.3	215.6	232.3	246.2	240.1	265.9	257.4	263.8	294.4
රතු ලෑණු	16.2	11.9	6.8	7.0	15.4	11.8	15.2	19.8	10.9	15.3	6.0	6.2	12.8	14.4	11.5
පරිප්පු	108.0	134.3	151.3	114.0	150.9	153.4	160.9	154.3	165.9	162.6	176.9	178.4	205.3	132.6	198.3
හල්	51.7	125.8	27.8	36.2	22.9	599.7	285.6	29.5	748.0	248.9	24.2	15.8	147.1	783.4	29.6
බඩ ඉරිඟු	27.2	9.6	7.0	1.0	0.5	86.8	67.2	41.9	179.6	120.6	102.5	43.5	8.2	178.6	197.2
මුං ඇට	14.2	11.5	10.5	7.9	7.1	5.2	11.5	13.9	15.5	16.4	13.3	10.8
උඳු	3.3	1.5	7.1	3.2	4.2	6.3	8.1	12.0	12.8	12.4	7.7	0.5	...	0.0	200.0
මෑ	26.7	33.0	36.1	31.9	30.8	35.9	45.4	35.6	36.7	47.8	39.4	44.3	38.0	35.5	36.1
කඩල	20.0	19.1	19.9	18.7	25.3	25.7	27.7	27.0	26.5	27.3	25.6	29.9	22.2	16.3	23.4
කුරක්කන්	3.3	2.1	2.2	3.6	12.0	0.7	0.8	2.2	2.9	3.1	4.0	0.8	0.0	0.0	0.0
කළුපි	0.4	0.6	0.9	0.7	1.1	1.0	5.6	6.1	7.3	8.1	8.5	4.0	0.1	0.0	0.0
සෝයා බෝංචි	1.8	1.6	...	0.1	1.1	...	7.3	7.1	3.2	6.4	8.2	9.2	2.1	3.6	5.0
කොත්තමල්ලි	10.9	12.1	13.3	10.1	15.3	13.8	12.3	15.0	12.2	18.0	13.3	19.6	18.5	10.5	16.8
කහ	3.9	3.9	4.1	3.8	4.1	4.2	4.9	4.7	4.9	5.4	5.3	0.8	...	ලැණො.	0.0
කහ කුඩු	0.3	0.3	0.2	1.0	12.0	25.0	18.0	0.0	...	ලැණො.	ලැණො.
සියඹලා	0.1	0.9	0.7	1.1	0.1	0.4	0.5	0.03	0.0	...	0.0	0.0
සුදු ලෑණු	21.2	20.4	23.8	23.1	24.4	27.0	28.2	26.0	27.5	32.9	31.8	35.8	36.7	33.9	36.2
ඇපල්	20.1	22.4	21.2	21.1	20.1	15.9	20.2	25.3	26.7	27.3	23.4	17.2	15.3	5.6	5.1
මිදි	3.4	4.3	6.9	6.6	6.2	3.8	6.9	6.2	7.3	10	7.2	4.9	8.1	4.2	4.9
දොඩම්	4.3	4.5	7.0	6.0	7.6	6.5	7.5	8.1	8.7	8.4	7.8	4.7	4.8	2.4	1.4
ජමනාරං	7.4	10.9	10.5	10.6	9.5	7.1	8.9	10.6	6.0	11.0	ලැණො.	7.0	8.8	5.7	6.5
කොමඩු	0.1	...	-	-	0.3	0.05	0.0	1.0
ටීන් මාළු	13.6	16.7	20.7	19.6	22.2	19.7	4.9	37.1	40.6	28.1	36.8	26.0	8.8	3.4	7.9
උම්බලකඩ	3.2	2.9	2.8	1.4	1.4	1.3	2.2	2.7	2.7	2.3	2.5	2.5	2.2	1.5	1.7
හල්මැස්සන්	25.4	27.3	27.6	25.2	23.5	24.9	24.6	24.5	22.8	23.2	24.8	31.1	25.1	23.7	22.8
වෙනත් කරවල	20.1	18.5	19.6	14.2	14.0	10.0	7.9	9.8	9.1	4.2	4.9	11.6	1.7	0.8	1.0
පාම් තෙල්	49.7	74.3	135.5	51.1	45.3	142.0	161.8	120.5	195.3	217.7	156.0	120.1	80.9	21.0	21.6
පොල් තෙල්	2.4	3.5	3.6	5.2	2.2	3.9	3.4	1.2	0.9	9.9	1.5	79.1	98.9	12.319	95.4

මූලාශ්‍ර: ශ්‍රී ලංකා රේගු දෙපාර්තමේන්තුව, ජනලේඛන හා සංඛ්‍යාලේඛන දෙපාර්තමේන්තුව සහ ශ්‍රී ලංකා මහ බැංකුව

(අ) තාවකාලික

ලැණො. ලැබී නොමැත

.. සැලකිය යුතු නොවේ.

15 සංඛ්‍යා සටහන | ආහාර ආනයන වටිනාකම

අයිතමය		2009	2010	2011	2012	2013	2014	2015	2016	2017	2018	2019	2020	2021	2022	2023 ^(අ)
සීනි		218.0	363.0	426.0	345.0	288.9	255.5	252.5	342.5	256.0	248.0	199.7	276.0	273.9	240.0	421.1
කිරි පිටි සහ කිරි නිෂ්පාදන		165.0	259.0	345.0	307.0	291.0	339.4	250.9	249.3	315.8	332.3	311.9	333.8	316.1	210.0	269.8
පිටි		1.0	1.0	14.0	4.9	1.8	2.1	2.0	1.8	2.0	3.0	2.7	6.8	4.9	120.1	76.6
අල		23.0	36.9	35.7	22.7	28.4	35.8	35.5	31.5	36.0	32.6	33.9	39.8	37.1	36.1	34.1
වියළි මිරිස්		42.5	44.2	82.4	46.4	49.3	59.6	77.3	92.7	52.0	68.7	82.9	94.8	92.5	109.7	96.4
ලංකා මාලා		40.8	58.8	59.3	29.5	71.1	42.0	79.8	46.7	79.0	79.4	84.6	104.7	99.2	71.5	73.6
රතු මාලා		9.4	5.7	4.2	3.0	10.7	5.0	8.8	9.0	8.0	9.3	4.2	6.8	11.5	5.9	5.4
පරිස්සු		113.0	129.0	116.8	68.9	104.1	121.2	148.0	139.4	114.4	78.6	79.9	96.9	142.7	119.1	144.0
හල්		22.9	59.0	18.4	24.2	17.9	281.7	135.1	12.8	300.9	106.8	12.8	10.5	73.8	269.4	171
බඩ ඉරිඟු		0.6	2.5	2.3	0.4	0.3	23.9	16.1	10.8	53.0	39.4	34.8	19.3	8.7	72.3	58.6
මුං ඇට		10.7	15.6	13.8	7.3	7.6	6.8	15.0	15.6	15.0	13.8	12.2	10.5
උණු		2.7	1.7	7.2	3.0	3.5	6.9	11.3	22.4	13.0	8.4	6.6	0.5	0.2
මැ		12.9	14.9	18.5	19.0	19.9	20.4	31.8	25.6	23.0	25.2	23.8	24.9	19.2	24.1	20.8
කඩල		17.7	17.8	26.9	25.6	20.5	20.0	23.7	30.1	33.0	26.0	20.5	24.4	21.8	17.3	30.8
කුරක්කන්		0.6	0.6	0.6	0.4	...	0.2	0.1	0.6	1.0	0.8	1.7	0.4
කළුපි		0.3	...	0.7	0.6	0.9	0.9	4.1	4.5	6.5	6.2	6.0	3.2
සෝයා බෝංචි		0.7	0.8	...	0.1	3.4	3.0	8.0	2.8	3.7	4.7	1.6	2.6	3.8
කොත්තමල්ලි		9.5	9.5	9.9	6.5	14.8	19.2	14.0	10.0	6.0	10.8	11.8	17.5	18.7	9.9	13.5
කහ		4.2	8.2	7.0	3.7	4.6	4.6	6.5	7.1	7.0	7.2	6.4	1.0
කහ කුඩු		0.5	0.6	0.2
සියඹලා		...	0.2	0.2	0.4	...	0.2	0.1	0.1	0.0
සුදු මාලා		9.9	31.2	22.0	19.1	18.0	18.2	25.5	44.3	36.0	20.0	35.3	36.9	43.9	28.4	36.6
ඇපල්		7.7	9.6	9.7	14.4	19.8	17.2	18.3	24.0	24.0	26.5	22.6	15.7	16.6	5.2	5.9
මිදි		4.4	5.6	6.8	10.5	11.2	8.4	13.4	15.9	15.0	15.0	14.0	9.4	14.7	5.8	7.6
දොඩම්		2.0	2.3	3.7	4.0	5.2	4.7	4.6	5.9	6.0	5.8	5.3	3.6	3.7	1.5	1.1
ජමනාරං		2.1	3.2	3.3	3.8	2.8	2.1	2.7	3.5	2.0	3.7	3.1	2.3	4.5	2.0	3.6
කොමඩු		0.2	...	-	-	...	0.4	0.6	0.2	0.2	0.0
ටින් මාළු		32.1	38.6	50.7	43.6	47.5	39.5	81.9	66.2	63.0	53.3	76.6	57.8	24.6	8.2	18.8
උම්බලකඩ		14.1	11.5	12.3	7.5	6.6	5.0	11.4	13.7	11.0	9.4	9.3	10.4	7.3	2.9	2.8
හල්මුස්සන්		31.4	35.1	39.1	40.0	55.2	44.9	49.1	62.1	59.0	58.2	53.3	58.7	45.9	30.7	27.5
අනෙකුත් කරවල		37.0	32.0	36.8	30.0	25.3	18.1	15.4	22.5	25.0	26.4	29.6	34.3	24.6	...	1.4
පාම් තෙල්		35.3	68.1	160.6	67.2	81.4	123.0	103.5	84.1	148.0	146.2	92.5	89.7	83.3	26.7	23.5
පොල් තෙල්		1.8	3.6	6.6	4.8	2.2	0.2	5.8	3.7	16.0	20.1	4.7	90.3	165.2	22.5	115.4

මූලාශ්‍ර: ශ්‍රී ලංකා රේගු දෙපාර්තමේන්තුව, ජනලේඛන හා සංඛ්‍යාලේඛන දෙපාර්තමේන්තුව සහ ශ්‍රී ලංකා මහ බැංකුව

(අ) තාවකාලික

.. සැලකිය යුතු නොවේ.

16 සංඛ්‍යා සටහන | වාහන ආනයනය හා වාහන ගණය

අයිතමය	2009	2010	2011	2012	2013	2014	2015	2016	2017	2018	2019	2020	2021	2022 ^(a)	2023 ^(a)
ආනයන කරන ලද වාහන															
එකතුව	169,493	383,099	533,056	374,175	308,398	482,003	655,086	469,305	460,261	494,488	345,703	105,987	21,832	7,490	9,206
යතුරු පැදි	117,913	221,832	252,036	186,372	159,791	322,257	349,523	329,978	364,346	354,998	266,659	71,306	1,861	2,826	5,025
ත්‍රී රෝද රථ	30,356	92,207	137,389	93,284	80,586	83,233	132,779	47,976	19,021	20,782	16,997	4,864	2,094	226	13
වැනිවර	12,874	18,617	26,870	18,967	13,247	5,511	14,234	13,185	10,295	6,992	5,132	6,560	13,520	3,455	2,394
භාණ්ඩ ප්‍රවාහන වාහන	5,639	20,655	55,786	45,560	25,655	25,664	44,287	32,161	25,964	25,077	18,591	6,925	2,067	235	197
මගී ප්‍රවාහන වැනි සහ බස් රථ	649	2,766	3,836	3,245	1,627	3,906	4,690	2,849	3,732	2,581	1,458	470	52	177	455
මෝටර් කාර්	1,852	26,745	56,370	26,312	27,084	41,030	109,059	42,208	36,125	82,627	34,800	15,785	1,979	523	1,113
කාණ්ඩසයිකල් (Quadricycle)	-	-	-	-	-	-	-	-	6	642	1,644	ලැ.නො.	ලැ.නො.	ලැ.නො.	ලැ.නො.
අනෙකුත්	210	277	769	435	408	402	514	948	772	789	422	77	259	48	9
මෝටර් රථ නව ලියාපදිංචි කිරීම															
එකතුව	204,075	359,243	525,421	397,295	326,651	429,556	668,907	491,036	451,653	480,799	367,303	202,628	33,850	20,511	27,890
මෝටර් කාර්	5,762	23,072	57,886	31,546	28,380	38,780	105,628	45,172	39,182	80,776	38,232	21,021	3,495	1,489	1,816
ත්‍රී රෝද රථ	37,364	85,648	138,426	98,815	83,673	79,038	129,547	56,945	23,537	20,063	15,490	7,150	2,093	36	60
යතුරු පැදි	135,421	204,811	253,331	192,284	169,280	272,885	370,889	340,129	344,380	339,763	284,301	151,634	8,011	9,060	20,200
බස්	739	2,491	4,248	3,095	1,805	3,851	4,140	2,685	3,331	2,957	1,613	578	281	404	685
ද්විත්ව කාර්ය වාහන	1,280	11,712	33,518	37,397	24,603	20,799	39,456	26,887	16,742	16,931	13,459	9,532	771	760	586
භාණ්ඩ ප්‍රවාහන රථ - ලොරි	8,225	11,845	14,818	12,266	5,872	5,121	7,142	5,271	11,432	9,371	5,223	3,941	4,432	1,833	523
ඉඩම් වාහන - මවුලර්	13,951	17,363	20,073	18,450	10,772	7,070	9,977	10,285	8,821	7,460	5,696	6,025	10,420	4,369	2,784
ඉඩම් වාහන - මවුලර්	1,333	2,301	3,121	3,442	2,266	2,012	2,128	3,662	4,228	2,822	1,970	2,277	4,344	2,560	1,236
කාණ්ඩසයිකල් (Quadricycle) හා මෝටර් නිවාස	-	-	-	-	-	-	-	-	-	656	1,319	470	3	-	-
මෝටර් රථ ගණය *															
එකතුව	3,595,068	3,954,311	4,479,732	4,877,027	5,203,678	5,633,234	6,302,141	6,793,177	7,247,122	7,727,921	8,095,224	8,297,852	8,331,702	8,352,213	8,380,103
මෝටර් කාර්	387,210	410,282	468,168	499,714	528,094	566,874	672,502	717,674	756,856	837,632	875,864	896,885	900,380	901,869	903,685
ත්‍රී රෝද රථ	443,895	529,543	667,969	766,784	850,457	929,495	1,059,042	1,115,987	1,139,524	1,159,587	1,175,077	1,182,227	1,184,320	1,184,356	1,184,416
යතුරු පැදි	1,896,021	2,100,832	2,354,163	2,546,447	2,715,727	2,988,612	3,359,501	3,699,630	4,044,010	4,383,773	4,668,074	4,819,708	4,827,719	4,836,779	4,856,979
බස්	81,789	84,280	88,528	91,623	93,428	97,279	101,419	104,104	107,435	110,392	112,005	112,583	112,864	113,268	113,953
ද්විත්ව කාර්ය වාහන	197,516	209,228	242,746	280,143	304,746	325,545	365,001	391,888	408,630	425,561	439,020	448,552	449,323	450,083	450,669
භාණ්ඩ ප්‍රවාහන රථ - ලොරි	284,847	296,692	311,510	323,776	329,648	334,769	341,911	347,182	360,906	370,277	375,500	379,441	383,873	385,706	386,229
ඉඩම් වාහන - වැනිවර	259,634	276,997	297,070	315,520	326,292	333,362	343,339	353,624	362,445	369,905	375,601	381,626	392,046	396,415	399,199
ඉඩම් වාහන - මවුලර්	44,156	46,457	49,578	53,020	55,286	57,298	59,426	63,088	67,316	70,138	72,108	74,385	78,729	81,289	82,525
කාණ්ඩසයිකල් (Quadricycle) හා මෝටර් නිවාස	-	-	-	-	-	-	-	-	-	656	1,975	2,445	2,448	2,448	2,448

මූලාශ්‍ර: ශ්‍රී ලංකා රේගු දෙපාර්තමේන්තුව සහ මෝටර් රථ ප්‍රවාහන දෙපාර්තමේන්තුව

(අ) සංශෝධිත

(ආ) නාවකාලීන

*ශ්‍රී ලංකාවේ ලියාපදිංචි කරන ලද මුළු රථ වාහන සංඛ්‍යාව

ලැ.නො. ලැබී නොමැත

17 සංඛ්‍යා සටහන | බලශක්ති අංශය

අයිතමය	ඒකක	2009	2010	2011	2012	2013	2014	2015	2016	2017	2018	2019	2020	2021	2022 ^(අ)	2023 ^(ආ)
ස්ථාපිත ධාරිතාව	මෙ.වොට්	2,684	2,818	3,146	3,312	3,356	3,932	3,847	4,018	4,086	4,046	3,807	4,265	4,186	4,084	4,381
ජල විදුලිය		1,379	1,383	1,401	1,584	1,625	1,665	1,680	1,726	1,745	1,793	1,399	1,793	1,797	1,827	1,832
තාප බල		1,290	1,390	1,396	1,338	1,335	1,215	1,115	1,215	1,233	1,137	1,282	1,268	1,087	924	1,188
ගල් අගුරු		-	-	300	300	300	900	900	900	900	900	900	900	900	900	900
සුළං*		3	3	3	3	3	3	3	3	3	128	128	179	252	252	267
අනෙකුත් ^(ඇ)		12	42	46	87	93	150	149	174	205	88	98	125	565	181	194
උපරිම ඉල්ලුම	මෙ.වොට්	1,868	1,955	2,163	2,146	2,164	2,152	2,283	2,453	2,523	2,616	2,669	2,717	2,802	2,708	2,415
ලං.ඩි.ම. මුළු අලෙවිය	ශි.වොට්	8,441	9,268	10,023	10,474	10,621	11,063	11,786	12,785	13,431	14,091	14,611	14,286	15,214	14,520	14,153
උත්පාදනය**	ශි.වොට්	9,882	10,714	11,528	11,800	11,898	12,357	13,090	14,149	14,671	15,286	15,922	15,714	16,716	15,942	15,588
සාමාන්‍ය විදුලි මිල	රු.	13.10	13.03	13.21	15.56	17.93	18.50	15.93	16.18	16.26	16.29	16.63	16.72	16.37	21.24	42.86
සාමාන්‍ය විදුලි පිරිවැය	රු.	14.93	13.03	15.59	23.66	16.94	19.97	15.06	18.10	20.34	19.13	23.29	21.67	18.63	36.15	40.92
විදුලිය සඳහා ප්‍රවේශය	000'	4,158	4,327	4,611	4,979	5,211	5,418	5,649	5,964	6,193	6,354	6,501	6,636	6,810	6,937	7,025
විදුලිය සඳහා ප්‍රවේශය	%	85.4	88.0	91.0	94.0	96.0	98.0	99.0	99.3	99.3	99.3	99.3	99.3	99.3	94.8	65.3

මූලාශ්‍රය: ලංකා විදුලිබල මණ්ඩලය

(අ) සංශෝධිත

(ආ) තාවකාලික

(ඇ) Solar, Dendro and BioMass ඇතුළත් වේ.

* විදුලිබල මණ්ඩලය යටතේ පමණක් ස්ථාපිත කර ඇති සුළං බලශක්ති ධාරිතාව.

** ශුද්ධ උත්පාදනය සැලකිල්ලට ගන්නා ලදී. සටහන: ස්ථාපිත තාප බල ධාරිතාවට 20002004 කාලය තුළ කුලියට ලබා ගත් බලාගාර ධාරිතාවයද ඇතුළත් කර ඇත.

ලැ.නො. ලැබී නොමැත

18 සංඛ්‍යා සටහන | මහා මාර්ග

අයිතමය	2009	2010	2011	2012	2013	2014	2015	2016	2017	2018	2019	2020	2021	2022 ^(c)	2023 ^(a)
මුළු මාර්ග දුර	113,674	114,272	114,768	115,272	115,383	117,012	116,407	118,059	119,480	119,490	100,638	155,996	144,937	144,937	144,967
ජාතික මාර්ග	11,922	12,019	12,019	12,258	12,289	12,369	12,380	12,380	12,380	12,390	12,438	12,496	12,537	12,537	12,567
ඒ ශ්‍රේණිය	4,219	4,219	4,219	4,219	4,219	4,215	4,215	4,215	4,215	4,215	4,215	4,217	4,217	4,217	4,217
බී ශ්‍රේණිය	7,703	7,800	7,800	7,944	7,949	7,993	7,995	7,995	7,995	8,005	8,005	8,007	8,007	8,007	8,038
අධිවේගී මාර්ග	-	-	95	95	121	161	170	170	170	170	218	272	313	313	312
පළාත් මාර්ග	16,532	16,973	17,429	17,614	17,614	19,083	18,397	18,353	18,900	18,900	෧෭,෩෧෧	18,924	18,400	18,400	18,400
ග්‍රාමීය මාර්ග	85,220	85,280	85,320	85,400	85,480	85,560	85,630	87,326	88,200	88,200	88,200	124,576	114,000	114,000	114,000
මුළු මාර්ග ඝනත්වය	1.73	1.74	1.75	1.76	1.76	1.78	1.77	1.80	1.82	1.82	1.53	2.38	2.21	2.21	0.19
ජාතික මහා මාර්ග ඝනත්වය	0.18	0.18	0.18	0.19	0.19	0.19	0.19	0.19	0.19	0.19	0.19	0.19	0.19	0.19	0.19
පළාත් මාර්ග ඝනත්වය	0.25	0.26	0.27	0.27	0.27	0.29	0.28	0.28	0.29	0.29	෧෭,෩෧෧	0.29	0.28	0.28	෧෭,෩෧෧
ග්‍රාමීය මාර්ග ඝනත්වය	1.30	1.30	1.30	1.30	1.30	1.30	1.31	1.33	1.34	1.34	1.34	1.90	1.74	1.74	෧෭,෩෧෧
ජාතික මාර්ගයන්හි තත්වය (IRI*) අනුව															
ඉතා හොඳයි	11	16	23	24	29	27	27	35	36	෧෭,෩෧෧	39	42	46	46	48
හොඳයි	24	27	23	29	36	27	28	29	30	෧෭,෩෧෧	26	27	29	29	30
සාමාන්‍ය	17	13	10	10	8	9	9	10	13	෧෭,෩෧෧	9	9	7	7	6
දුර්වල	37	33	26	17	13	16	16	11	10	෧෭,෩෧෧	10	9	8	8	6
හොඳ නැත	11	11	18	20	14	22	20	15	11	෧෭,෩෧෧	16	14	11	11	9

මූලාශ්‍ර : මාර්ග සංවර්ධන අධිකාරිය සහ ජාතික ක්‍රියාමාර්ගය ලෙස පැහැදිලි කළ

IRI* = ජාත්‍යන්තර රළු මාර්ග මැනීමේ දර්ශකය

(අ) සංශෝධිත

(ආ) තාවකාලික

෧෭,෩෧෧. ෧෭,෧෧෧

19 සංඛ්‍යා සටහන | වර්ෂය සේවා

අයිතමය	2009	2010	2011	2012	2013	2014	2015	2016	2017	2018	2019	2020	2021	2022 ^(අ)	2023 ^(ආ)
ඒකක															
පැමිණි නැව් සංඛ්‍යාව*	4,592	4,075	4,358	4,178	4,024	4,298	4,760	5,023	4,942	4,933	4,708	4,337	3,685	4,073	4,823
කොළඹ	4,114	3,910	4,124	3,870	3,667	3,742	4,197	4,405	4,329	4,331	4,198	3,806	3,180	3,648	4,237
ශ්‍රී ලංකා වරාය අධිකාරිය	2,939	2,928	3,040	2,750	2,600	2,424	2,169	2,061	1,998	1,934	1,948	1,777	1,286	1,664	1,867
දකුණු ආසියා පර්යන්තය	1,175	982	1,084	1,120	1,011	855	1,026	1,087	1,073	1,152	1,016	926	867	838	1,001
කොළඹ ජාත්‍යන්තර කන්වේනර් පර්යන්තය	-	-	-	-	56	463	1,002	1,257	1,258	1,245	1,234	1,103	1,027	1,146	1,369
ගාල්ල	32	48	73	69	36	60	72	96	87	84	43	22	14	7	23
ත්‍රිකුණාමලය	310	109	126	161	134	127	164	216	233	189	142	135	117	95	102
මාගම් රඳුණුපුර මහින්ද රාජපක්ෂ වරාය	-	-	9	34	139	335	295	281	230	270	314	374	374	323	447
කන්කසන්තුරේ, මයිලේ, පේරුරැකුඩුව සහ කරෙයිනගර්	136	8	26	44	48	34	32	25	63	59	11	-	-	-	14
මුළු භාණ්ඩ මෙහෙයුම්	48,778	61,240	65,097	65,030	66,292	74,431	77,611	86,546	93,879	104,952	106,982	102,907	109,358	100,372	103,791
මෙ.ටොන් '000															
කොළඹ	46,373	58,768	62,016	61,669	63,482	70,794	73,718	81,879	89,034	100,151	101,926	97,681	103,826	96,168	99,672
ශ්‍රී ලංකා වරාය අධිකාරිය	27,281	33,775	36,019	36,867	39,186	39,998	36,668	35,172	35,001	39,216	38,322	35,493	37,362	31,721	34,257
දකුණු ආසියා පිවිසුම් පර්යන්තය	19,092	24,993	25,997	24,802	23,551	22,148	16,893	21,196	23,622	27,042	26,515	24,878	24,062	22,731	22,812
කොළඹ ජාත්‍යන්තර කන්වේනර් පර්යන්තය	-	-	-	-	745	8,648	20,157	25,511	30,411	33,893	37,089	37,310	42,402	41,716	42,603
ගාල්ල	167	318	464	422	207	394	542	771	712	729	510	404	106	1	1
ත්‍රිකුණාමලය	2,238	2,154	2,574	2,859	2,435	2,748	3,027	3,514	3,897	3,560	3,304	3,072	3,177	2,088	2,013
මාගම් රඳුණුපුර මහින්ද රාජපක්ෂ වරාය	-	-	15	20	119	474	292	355	213	494	1,239	1,750	2,249	2,115	2,105
කන්කසන්තුරේ, මයිලේ, පේරුරැකුඩුව සහ කරෙයිනගර්	246	11	28	60	49	21	32	27	23	18	3	-	-	-	-
මුළු භාණ්ඩ මෙහෙයුම්^(ආ)	3,464	4,137	4,263	4,187	4,306	4,908	5,185	5,735	6,209	7,047	7,228	6,855	7,249	6,862	6,950
ශ්‍රී ලංකා වරාය අධිකාරිය	1,714	2,167	2,299	2,317	2,502	2,559	2,252	2,100	2,011	2,304	2,283	2,098	2,198	1,926	1,965
දකුණු ආසියා පිවිසුම් පර්යන්තය	1,750	1,970	1,963	1,870	1,747	1,662	1,371	1,632	1,810	2,067	2,052	1,872	1,839	1,752	1,764
කොළඹ ජාත්‍යන්තර කන්වේනර් පර්යන්තය	-	-	-	-	57	687	1,562	2,003	2,388	2,676	2,893	2,885	3,212	3,184	3,221
බහලුම ප්‍රනාමිත කිරීම**	2,712	3,205	3,216	3,167	3,274	3,781	3,967	4,435	4,826	5,704	5,955	5,765	6,050	5,832	5,960
ශ්‍රී ලංකා වරාය අධිකාරිය	1,301	1,604	1,652	1,652	1,825	1,916	1,711	1,617	1,623	1,976	2,008	1,867	1,877	1,670	1,757
දකුණු ආසියා පිවිසුම් පර්යන්තය	1,411	1,601	1,564	1,515	1,405	1,325	1,043	1,314	1,434	1,687	1,651	1,607	1,573	1,523	1,571
කොළඹ ජාත්‍යන්තර කන්වේනර් පර්යන්තය	-	-	-	-	44	540	1,213	1,504	1,769	2,041	2,296	2,291	2,600	2,640	2,632
සේවක සංඛ්‍යාව (ශ්‍රී ලංකා වරාය අධිකාරිය)	13,367	12,828	11,008	10,200	9,886	9,598	9,550	9,651	9,414	9,748	9,937	9,484	9,203	8,706	8,243
කොළඹ	12,263	11,681	10,059	9,325	9,014	8,747	8,725	8,856	8,625	8,948	8,975	8,567	8,285	7,838	7,433
ගාල්ල	513	500	433	391	378	373	355	348	351	362	384	339	331	315	276
ත්‍රිකුණාමලය	591	598	466	436	426	419	417	402	401	400	400	387	381	363	341
මාගම් රඳුණුපුර මහින්ද රාජපක්ෂ වරාය	-	49	50	48	68	59	53	45	37	38	178	191	206	190	193
ආදායම (ශ්‍රී ලංකා වරාය අධිකාරිය)**	23,331	28,279	31,086	38,098	37,232	37,492	40,805	44,080	43,963	52,283	54,636	52,657	60,606	99,362	92,821
මුද්‍රාශ්‍රය : ශ්‍රී ලංකා වරාය අධිකාරිය															
(අ) සංකේතික															
(ආ) තාවකාලික															
(ඇ) TEUS= අඩි 20ට සමාන බහලු ඒකක															
* රුළු නැව්, නාවික යාත්‍රා, ධීවර යාත්‍රා, යොත් සහ කැනීම යන්ත්‍ර හැර															
** නැව්වල ගබඩා කිරීම ඇතුළත්															
*** සංසන්දනය කිරීමේදී වම්බන්දතාව වරාය, 2017 ත්‍යා අගයන්ගෙන් ඉවත් කර ඇත. දකුණු ආසියා පිවිසුම් පර්යන්තයෙහි මෙහෙයුම් කටයුතු 1999 වර්ෂයේ දී ආරම්භ කරන ලදී.															
ලැ.නො. ලැබී නොමැත.															

20 සංඛ්‍යා සටහන | ජල සම්පාදනය හා අප ජලය

අයිතමය	ඒකක	2009	2010	2011	2012	2013	2014	2015	2016	2017	2018	2019	2020	2021	2022 ^(a)	2023 ^(a)
නල ජලය සඳහා ප්‍රවේශය	ජනගහන %	37.0	40.0	42.4	43.5	43.7	44.3	45.9	47.7	49.2	50.5	51.8	53.1	54.2	60.2	61.6
පිරිසිදු පානීය ජල ප්‍රවේශය	ජනගහන %	80.0	81.0	82.9	84.1	88.7	84.6	86.0	87.8	89.3	90.6	91.9	93.2	94.3	96	97.3
නල අප ජලය සඳහා ප්‍රවේශය*	ජනගහන %	1.8	1.8	1.8	1.9	1.9	2.0	2.0	2.0	2.1	2.1	2.1	2.1	2.1	2.1	2.1
සාමාන්‍ය පිරිවැය (මාසික)**	රු. 000.	946,918	1,066,353	1,160,719	1,331,254	1,440,848	1,607,839	1,774,605	1,934,313	2,077,083	2,334,333	2,413,636	2,439,912	2,897,250	3,455,083	5,331,000
සාමාන්‍ය ගෘහස්ථ බිල්පත (මසකට)	රු.	412.7	438.2	437.7	473.9	557.0	570.7	547.9	632.5	610.6	615.26	625.3	668.94	610.66	810.29	1,451.6
ජල සැපයුම් සම්බන්ධතා	සංඛ්‍යාව	1,266,328	1,353,573	1,449,301	1,587,663	1,707,742	1,831,998	1,953,721	2,092,471	2,219,172	2,328,654	2,437,504	2,560,237	2,752,324	2,905,541	3,021,050
ජල නිෂ්පාදනය	ඝන මීටර් මිලි.	449	470	490	525	547	575	600	649	686	707	746	782	815	818	803
ජල පරිභෝජනය	ඝන මීටර් මිලි.	309	322	342	368	381	411	436	483	508	531	560	589	605	612	600
ජල අලෙවිය (බිල්පත් ආදායම)	රු.මිලි.	11,119	12,409	13,343	13,209	18,167	19,969	20,472	23,975	24,846	26,164	23,579	25,218	25,258	32,533	57,537
ආදායම් නොලබන ජලය																
නොලැබූ නගරය	%	53.1	52.0	50.0	49.2	47.7	46.6	46.2	45.7	43.1	41.7	40.6	39.2	34.75	24.11	19.25
දිළි ප්‍රාදේශීය සේවකයින් (එකතු කිරීම/බිල් කිරීම)	%	31.1	31.6	30.4	29.9	30.2	28.5	27.3	25.6	26.0	24.9	24.9	24.6	25.8	25.2	25.3
සේවකයින්	සංඛ්‍යාව	9,063	9,018	9,199	9,670	9,953	10,483	10,245	10,352	10,338	10,046	9,716	9,358	9,296	9,059	8,471
සේවකයින්	සම්බන්ධතා දහසකට	7.2	6.7	6.4	6.1	5.8	5.7	5.2	5.0	4.7	4.3	4.0	3.7	3.4	3.12	2.8
එකතු කිරීමේ කාර්යක්ෂමතාවය (එකතු කිරීම/බිල් කිරීම)		0.94	1.00	0.99	0.98	1.01	1.00	1.11	1.00	1.03	1.05	1.04	0.93	1.1	0.99	0.9

මූලාශ්‍රය: ජාතික ජල සම්පාදන හා ජලාපවහන මණ්ඩලය

(අ) සංශෝධිත

(ආ) තාවකාලික

* වැඩිවන ජනගහනයක් සමග නල අපජල සබඳතා සැලකිය යුතු පමණින් වැඩි වී නොමැති බැවින් නල අපජල සඳහා ප්‍රවේශය වැඩි වීම පෙනවීමට තරම් ප්‍රමාණවත් වී නැත.

** මෙම පිරිවැයට මුළු මෙහෙයුම් වියදම්, ක්ෂයවීම් සහ ක්‍රියාත්මක කරන ලද ව්‍යාපෘති සඳහා පොලී අඩංගු වේ.

ලැ.නො. ලැබී නොමැත

21 සංඛ්‍යා සටහන | සන්නිවේදන

අයිතමය	ඒකක	2009	2010	2011	2012	2013	2014	2015	2016	2017	2018	2019	2020	2021	2022 ^(අ)	2023 ^(ආ)
විදුලි සංදේශ																
ස්ථාවර සේවා ප්‍රවේශය	සංඛ්‍යාව	3,435,958	3,534,575	3,608,392	3,449,391	2,706,787	2,709,848	2,601,196	2,550,432	2,603,178	2,484,616	2,299,767	2,613,140	2,851,589	2,651,287	2,307,741
රැහැන් සහිත සේවා		872,120	896,710	941,780	999,354	1,062,065	1,123,126	1,128,291	1,166,348	1,198,483	1,215,967	1,244,549	1,246,045	1,264,196	1,263,068	1,145,238
රැහැන් රහිත ප්‍රවේශයන් ^(ඇ)		2,563,838	2,637,865	2,666,612	2,450,037	1,644,722	1,586,722	1,472,905	1,384,084	1,404,695	1,268,649	1,055,218	1,367,095	1,587,393	1,388,219	1,162,503
ජංගම දුරකථන සංඛ්‍යාව ^(ඈ)	සංඛ්‍යාව	14,264,442	17,246,567	18,319,447	20,324,070	20,315,150	22,123,000	24,384,544	26,227,631	28,199,083	32,528,104	32,884,099	28,759,277	29,958,852	28,838,038	28,986,361
දුරකථන ඝනත්වය (ජංගම දුරකථන ඇතුළුව)	පුද්ගලයින් සියයකට	86.6	100.8	105.1	116.9	112.4	119.6	128.7	135.7	143.6	161.5	161.4	141.0	147.9	142.0	137.0
පොදු දුරකථන කුටී	සංඛ්‍යාව	7,378	7,054	6,458	6,983	6,788	6,642	5,809	5,297	5,137	2,135	476	461	-	-	-
අන්තර්ජාල සහ සංඛ්‍යාව විද්‍යුත් සංඛ්‍යාව තැපැල් ග්‍රාහකයින්	සංඛ්‍යාව	249,756	280,000	359,216	423,194	507,845	606,100	682,512	929,089	1,221,960	1,530,099	1,654,174	1,956,383	2,684,307	2,686,955	2,556,911
ජංගම පුළුල් පරාස ග්‍රාහකයින්*	සංඛ්‍යාව	91,356	200,000	485,533	942,461	1,501,611	2,790,195	3,408,408	3,991,465	4,682,300	5,733,062	11,754,166	15,567,665	19,422,091	18,980,661	20,307,262
අන්තර්ජාල සේවා සංඛ්‍යාව සපයන්නන්	සංඛ්‍යාව	8	9	20	19	15	15	15	13	8	7	12	12	12	11	11
තැපැල්																
ප්‍රධාන තැපැල් කාර්යාල	සංඛ්‍යාව	4,057	4,059	4,058	4,062	4,061	4,063	4,063	4,062	4,062	4,063	4,062	4,062	4,064	3,995	4,006
උප තැපැල් කාර්යාල		647	649	648	651	651	653	653	652	653	653	653	653	654	653	652
පොද්ගලික අංශයේ තැපැල් කාර්යාල		3,410	3,410	3,410	3,411	3,410	3,410	3,410	3,410	3,409	3,410	3,409	3,409	3,410	3,342	3,354
පොද්ගලික නියෝජිත	සංඛ්‍යාව	657	606	675	676	602	629	629	629	628	412	412	134	130	140	139
තැපැල් කාර්යාල		494	491	512	516	497	524	524	524	523	307	307	෧෭,෩෦෦	෧෭,෩෦෦	෧෭,෩෦෦	෧෭,෩෦෦
ග්‍රාමීය නියෝජිත තැපැල් කාර්යාල		159	111	156	156	101	101	101	101	101	101	101	෧෭,෩෦෦	෧෭,෩෦෦	෧෭,෩෦෦	෧෭,෩෦෦
වතු නියෝජිත තැපැල් කාර්යාල**		4	4	7	4	4	4	4	4	4	4	4	4	4	4	4

මූලාශ්‍ර : තැපැල් දෙපාර්තමේන්තුව, ශ්‍රී ලංකා ටෙලිකොම් සහ විදුලි සංදේශ නියාමන කොමිෂන් සභාව

(අ) සංශෝධිත

(ආ) තාවකාලික

(ඇ) 2013 වසරේ සක්‍රීය ග්‍රාහකයන්ගේ වර්ගීකරණ සංශෝධනයක් හේතුවෙන් රැහැන් රහිත ප්‍රවේශයන් සහ ජංගම දුරකථන සංඛ්‍යාවේ හි පහළ වැටීමක් සිදුවිය.

* 2014 සිට ජංගම පුළුල් පරාස ග්‍රාහකයින් නිර්වචනය සංශෝධනය කර ඇත.

** වතු අංශයේ සමාජයීය සහ සංස්කෘතිමය ගැටළු විසඳීම සඳහා වූ ජනාධිපති කොමිෂනයේ නිර්දේශයන් මත 2002 වසරේ දී ආරම්භ කරන ලද තුන් අවුරුදු ව්‍යාපෘතිය යටතේ වතු නියෝජිත තැපැල් කාර්යාල සඳහා වතු පහසුකම් සහ පසු සම්පත් සංවර්ධන අමාත්‍යාංශය වෙතින් අරමුදලක් මුදාහරින ලදී. නොකිවීම හා එම නියෝජිතයන්ට ප්‍රමාණවත් ආදායමක් ලබා ගැනීම සඳහා ව්‍යාපාර ප්‍රවර්ධනය කර ගැනීමට නොහැකි වීමෙන් 2006 වසරේ සිට මෙම කාර්යාල වැඩියෙන් පවතී.

ලැ.නො. ලැබී නොමැත

22 සංඛ්‍යා සටහන | බොරතෙල් සහ බනිජ නිෂ්පාදන

අයිතමය		වර්ෂය																2023 ^(ආ)	
ජාත්‍යන්තර මිල (වර්ෂ අවසාන)		2009	2010	2011	2012	2013	2014	2015	2016	2017	2018	2019	2020	2021	2022 ^(ආ)	2023 ^(ආ)			
බොර තෙල්	බ්‍රෙන්ට්	74.67	91.80	107.97	109.64	110.63	62.16	53.61	45.03	54.95	71.76	64.04	51.38	70.80	82.26	78.39			
	WTI	74.49	89.22	98.61	88.19	97.90	59.10	49.28	54.76	51.30	64.99	56.96	48.34	67.94	78.73	71.92			
	ඩුබායි	75.49	89.18	106.20	105.67	107.94	60.39	50.91	41.27	53.18	69.65	63.20	51.10	68.80	97.00	ලැ.නො.			
	මමාන්*	62.02	78.22	106.64	109.55	109.98	96.95	51.18	41.81	53.41	69.92	ලැ.නො.	51.24	77.10	ලැ.නො.	ලැ.නො.			
	(වාර්ෂික සාමාන්‍යය)																		
පිරිසතුරු නිෂ්පාදන (Singapore Platts)	බ්‍රෙන්ට්	68.18	86.23	117.33	120.29	116.30	108.14	66.08	53.32	65.42	77.88	69.45	45.09	78.49	111.34	93.83			
	බ්‍රෙන්ට්	69.77	89.97	125.34	127.37	121.50	112.10	64.58	52.05	64.64	82.88	77.28	48.417	76.72	127.77	104.39			
	බ්‍රෙන්ට්	70.14	90.18	125.29	126.84	122.98	112.49	64.80	52.83	65.28	85.00	77.24	44.82	75.25	128.38	98.73			
	බ්‍රෙන්ට්																		
	බ්‍රෙන්ට්																		
දේශීය මිල (වර්ෂ අවසාන)	බ්‍රෙන්ට්	115.00	115.00	137.00	159.00	162.00	150.00	117.00	117.00	117.00	125.00	137.00	137.00	177.00	370.00	346.00			
	බ්‍රෙන්ට් (ඔක්තෝබර් 92)**	133.00	133.00	155.00	167.00	170.00	158.00	128.00	128.00	128.00	149.00	161.00	161.00	207.00	510.00	426.00			
	සුදුසු බිසල්	73.00	73.00	84.00	115.00	121.00	111.00	95.00	95.00	95.00	101.00	104.00	104.00	121.00	420.00	329.00			
	සුපිරි බිසල්	88.30	88.30	106.30	142.00	145.00	133.00	110.00	110.00	110.00	121.00	132.00	132.00	159.00	510.00	434.00			
	බ්‍රෙන්ට්	51.00	51.00	71.00	106.00	106.00	81.00	49.00	49.00	59.00	101.00	70.00	70.00	87.00	365.00	247.00			
දැව් තෙල් - 800 Sec	බ්‍රෙන්ට්	32.90	42.20	52.20	92.20	92.20	92.20	82.20	82.20	82.20	92.00	96.00	70.00	110.00	320.00	207.00			
	බ්‍රෙන්ට්	52.70	48.70	48.70	-	-	-	-	80.00	80.00	ලැ.නො.	ලැ.නො.	ලැ.නො.	ලැ.නො.	ලැ.නො.	ලැ.නො.			
	බ්‍රෙන්ට්	32.70	40.00	50.00	90.00	90.00	90.00	80.00	80.00	80.00	92.00	96.00	70.00	110.00	320.00	207.00			
	බ්‍රෙන්ට්	26.00	40.00	50.00	90.00	90.00	-	80.00	80.00	80.00	ලැ.නො.	ලැ.නො.	ලැ.නො.	ලැ.නො.	ලැ.නො.	ලැ.නො.			
	බ්‍රෙන්ට්																		
දැව් තෙල් - 1000 Sec	බ්‍රෙන්ට්	2,066	1,819	2,070	1,486	1,743	1,824	1,763	1,685	1,591	1,674	1,842	1,667	1,182	649	1,663			
	බ්‍රෙන්ට්	2,264	2,991	4,283	4,891	4,376	4,993	5,204	3,885	4,895	4,959	4,740	4,028	4,553	3,927	3,779			
	බ්‍රෙන්ට්	146	163	180	199	197	198	277	345	387	413	430	437	422	265	356			
	බ්‍රෙන්ට්																		
	බ්‍රෙන්ට්																		
දැව් තෙල් - 1500 Sec	බ්‍රෙන්ට්	24	23	24	17	22	28	10	9	19	22	27	25	17	6	24			
	බ්‍රෙන්ට්																		
	බ්‍රෙන්ට්																		
	බ්‍රෙන්ට්																		
	බ්‍රෙන්ට්																		
දැව් තෙල් - 3500 Sec	බ්‍රෙන්ට්	518	573	676	726	733	767	911	1,036	1,109	1,179	1,269	1,139	1,238	1,119	1,233			
	බ්‍රෙන්ට් (ඔක්තෝබර් 92)**	22	22	35	40	55	69	100	137	168	189	158	120	116	69	45			
	සුදුසු බිසල්	1,681	1,663	1,985	2,054	1,705	1,947	1,779	2,143	2,194	1,987	2,139	1,750	1,875	1,693	1,535			
	සුපිරි බිසල්	9	12	15	42	50	61	74	75	92	101	85	69	75	78	39			
	බ්‍රෙන්ට්	151	165	169	143	126	122	130	137	161	210	206	176	185	104	81			
බුම්තෙල්	බ්‍රෙන්ට්	1,110	1,117	1,222	1,322	827	915	630	817	1,040	949	1,011	971	720	496	682			
	බ්‍රෙන්ට්	194	210	228	228	218	232	293	356	412	435	474	189	457	294	394			
	බ්‍රෙන්ට්	32,287	39,434	32,725	39,556	76,775	64,128	89,303	158,370	172,302	140,823	132,309	148,942	99,901	128,491	231,896			
	බ්‍රෙන්ට්	23,018	28,038	22,470	28,466	27,131	28,732	45,092	55,719	73,983	66,318	61,740	53,111	55,339	53,074	143,642			
	බ්‍රෙන්ට්																		

මූලාශ්‍ර: ලංකා බැංකු තෙල් නිතිගත සංස්ථාව, ශ්‍රී ලංකා මහ බැංකුව සහ බලශක්ති සංඛ්‍යාගත (www.indexmudi.com/commodities)

(අ) සංශෝධිත
(ආ) තාවකාලික
(ඇ) ගල් අගුරු ආනයන ඇතුළත්ව
(ඈ) XtraMile Diesel ඇතුළත්ව
* වාර්ෂික සාමාන්‍ය
** XtraPremium Euro 3 ඇතුළත්ව
ලැ.නො. - ලැබී නොමැත

2.3 සංඛ්‍යා සටහන | බනිස් තෙල් නිෂ්පාදන බදු ව්‍යුහය

අයිතමය		2009	2010	2011	2012	2013	2014	2015	2016	2017	2018	2019	2020	2021	2022	2023
පෙට්‍රල්	එකතු කළ අගය මත බදු (VAT)	5	නිකි.	නිකි.	නිකි.	නිකි.	නිකි.	නිකි.	නිකි.	නිකි.	නිකි.	නිකි.	නිකි.	නිකි.	නිකි.	නිකි.
	ලිපරයට රු.	16	රු.35 නිරූ බදු සහන	රු.35 නිරූ බදු සහන	රු.35 (රු.23 නිරූ බදු සහන)	රු.35 (රු.23 නිරූ බදු සහන)	රු.35 (රු.23 නිරූ බදු සහන)	රු.35 (රු.23 නිරූ බදු සහන)	35	රු.35 (රු.23 නිරූ බදු සහන)	35	රු. 18 - පෙට්‍රල් 92 ශීතලවත්	රු. 21 - පෙට්‍රල් 92 ශීතලවත්	රු. 5 - පෙට්‍රල් 92 ශීතලවත්	රු. 5 - පෙට්‍රල් 92 ශීතලවත්	රු. 5 - පෙට්‍රල් 92 ශීතලවත්
	නිෂ්පාදන බදු	25	25	25	25	27	27	27	27	27	27	27	27	27	27	27
	වර්ග සහ ලවන් තොටුපොළ සංවර්ධන බදු (PAL)	3	3	5	5	5	5	5	7.5	7.5	7.5	7.5	7.5	7.5	7.5	7.5
	ජාතික ගොඩනැගීමේ බදු (NBT)	නිකි.	නිකි.	නිකි.	නිකි.	නිකි.	නිකි.	නිකි.	නිකි.	නිකි.	1	-	-	-	-	-
දීසල්	සමාජ වගකීම් බද්ද (SRL)	1.5	1.5	-	-	-	-	-	-	-	-	-	-	-	-	-
	අධිකාර	15	Free	-	-	-	-	-	-	-	-	-	-	-	-	-
	පළාත් පිරිවැටුම් බදු (TT)	1	1	-	-	-	-	-	-	-	-	-	-	-	-	-
	එකතු කළ අගය මත බදු (VAT)	නිකි.	නිකි.	නිකි.	නිකි.	නිකි.	නිකි.	නිකි.	නිකි.	නිකි.	නිකි.	නිකි.	නිකි.	නිකි.	නිකි.	නිකි.
	ලිපරයට රු.	නිරූපය	නිරූපය	රු.15 නිරූ බදු සහන	රු.15 (රු.13 නිරූ බදු සහන)	රු.15 (රු.13 නිරූ බදු සහන)	රු.15 (රු.13 නිරූ බදු සහන)	රු.15 (රු.13 නිරූ බදු සහන)	15	රු.15 (රු.11 නිරූ බදු සහන)	රු. 5.85 - ශීතලවත් පුළුල් කළ	රු. 5.85 - ශීතලවත් පුළුල් කළ	රු. 11 - ශීතලවත් පුළුල් කළ	රු. 0 - ශීතලවත් පුළුල් කළ	රු. 0 - ශීතලවත් පුළුල් කළ	රු. 0 - ශීතලවත් පුළුල් කළ
නිෂ්පාදන බදු	වර්ග සහ ලවන් තොටුපොළ සංවර්ධන බදු (PAL)	2.5	2.5	2.5	2.5	3	3	3	3	13	රු. 6 - ශීතලවත් පුළුල් කළ	රු. 6 - ශීතලවත් පුළුල් කළ	රු. 6 - ශීතලවත් පුළුල් කළ	රු. 6 - ශීතලවත් පුළුල් කළ	රු. 6 - ශීතලවත් පුළුල් කළ	රු. 56 - ශීතලවත් පුළුල් කළ
	ජාතික ගොඩනැගීමේ බදු (NBT)	නිකි.	නිකි.	නිකි.	නිකි.	නිකි.	නිකි.	නිකි.	නිකි.	නිකි.	1	-	-	-	-	-
	සමාජ වගකීම් බද්ද (SRL)	1.5	1.5	-	-	-	-	-	-	-	-	-	-	-	-	-
	අධිකාර	15	Free	-	-	-	-	-	-	-	-	-	-	-	-	-
	පළාත් පිරිවැටුම් බදු (PTT)	1	1	-	-	-	-	-	-	-	-	-	-	-	-	-
භූමිමෙල්	එකතු කළ අගය මත බදු (VAT)	නිකි.	නිකි.	නිකි.	නිකි.	නිකි.	නිකි.	නිකි.	නිකි.	නිකි.	නිකි.	නිකි.	නිකි.	නිකි.	නිකි.	නිකි.
	ලිපරයට රු.	නිරූපය	නිරූපය	නිරූපය	නිරූපය	නිරූපය	නිරූපය	නිරූපය	නිරූපය	නිරූපය	නිරූපය	නිරූපය	නිරූපය	නිරූපය	නිරූපය	නිරූපය
	නිෂ්පාදන බදු	3	3	5	5	5	5	5	7.5	7.5	7.5	7.5	7.5	7.5	7.5	7.5
	වර්ග සහ ලවන් තොටුපොළ සංවර්ධන බදු (PAL)	නිකි.	නිකි.	නිකි.	නිකි.	නිකි.	නිකි.	නිකි.	නිකි.	නිකි.	නිකි.	නිකි.	නිකි.	නිකි.	නිකි.	නිකි.
	ජාතික ගොඩනැගීමේ බදු (NBT)	නිකි.	නිකි.	නිකි.	නිකි.	නිකි.	නිකි.	නිකි.	නිකි.	නිකි.	නිකි.	නිකි.	නිකි.	නිකි.	නිකි.	නිකි.

2.3 සංඛ්‍යා සටහන | බනිස් තෙල් නිෂ්පාදන බදු ව්‍යුහය (සම්බන්ධිතයි)

අයිතමය	ඒකක	2009	2010	2011	2012	2013	2014	2015	2016	2017	2018	2019	2020	2021	2022	2023
සමාජ වගකීම් බද්ද (SRL)	%	1.5	1.5	-	-	-	-	-	-	-	-	නිකි.	නිකි.	නිකි.	නිකි.	නිකි.
අධිකාර	%	15	නිදහස්	-	-	-	-	-	-	-	-	නිකි.	නිකි.	නිකි.	නිකි.	නිකි.
පළාත් පිරිවැදුම් බදු (PTT)	%	1	1	-	-	-	-	-	-	-	-	නිකි.	නිකි.	නිකි.	නිකි.	නිකි.
දල් ඩි.ගැස්																
එකතු කළ අගය මතු බදු (VAT)	%	නිකි.	නිකි.	නිකි.	නිකි.	නිකි.	නිකි.	නිකි.	නිකි.	නිකි.	නිකි.	නිකි.	නිකි.	නිකි.	නිකි.	නිකි.
ආනයන බදු	ලීටරයට රු.	නිදහස්	නිදහස්	නිදහස්	නිදහස්	නිදහස්	නිදහස්	නිදහස්	නිදහස්	නිදහස්	නිදහස්	නිදහස්	නිදහස්	නිදහස්	නිදහස්	නිදහස්
නිෂ්පාදන බදු	ලීටරයට රු.	517 හෝ ඊට වැඩි	නිකි.	නිකි.	නිකි.	නිකි.	නිකි.	නිකි.	නිකි.	නිකි.	නිකි.	නිකි.	නිකි.	නිකි.	නිකි.	නිකි.
වරාය සහ ගුවන් තොටුපොළ සංවර්ධන බදු (PAL)	%	3	5	5	5	5	5	5	7.5	7.5	7.5	7.5	7.5	7.5	2.5	2.5
ජාතික ගොඩනැගීමේ බදු (NBT)	%	නිකි.	නිකි.	නිකි.	නිකි.	නිකි.	නිකි.	නිකි.	නිකි.	නිකි.	නිකි.	නිකි.	නිකි.	නිකි.	නිකි.	නිකි.
සමාජ වගකීම් බද්ද (SRL)	%	1.5	1.5	-	-	-	-	-	-	-	-	-	-	-	-	-
අධිකාර	%	15	නිදහස්	-	-	-	-	-	-	-	-	-	-	-	-	-
පළාත් පිරිවැදුම් බදු (PTT)	%	1	1	-	-	-	-	-	-	-	-	-	-	-	-	-

මූලාශ්‍රය: රාජ්‍ය මූල්‍ය ප්‍රතිපත්ති දෙපාර්තමේන්තුව

(අ) රු. 45 කිරු බදු සහනය මක්වෙත් 92 පෙට්‍රල් සඳහා සහ රු.24 කිරු බදු සහනය මක්වෙත් 95 පෙට්‍රල් සඳහා වේ.

(ආ) මට්ටම් ඩීසල් සඳහා රු. 25 කිරු බදු සහනය වේ. සුපිරි ඩීසල් සඳහා රු.10 ක් වේ. සටහන නිකි. නිදහස් කිරීම්

සියලු මිල ගණන් 2023 දෙසැම්බර් 31 දිනට වේ.

24 සංඛ්‍යා සටහන | සොබාව සේවාවන්

අයිතමය	එකක	2009	2010	2011	2012	2013	2014	2015	2016	2017	2018	2019	2020	2021	2022 ^(a)	2023 ^(a)
රෝහල්	සංඛ්‍යාව	716	740	778	790	809	811	831	835	769	803	812	826	861	867	ලැ.නො.
රාජ්‍ය		555	568	592	593	603	601	610	610 ^(a)	612	612	603	609	618	617	619
පෞද්ගලික		161	172	186	197	206	210	221	225 ^(a)	141	209	209	217	243	250	ලැ.නො.
මධ්‍යම බෙහෙත් ශාලා	සංඛ්‍යාව	461	476	475	480	481	484	475	475 ^(a)	494 ^(a)	ලැ.නො.	499	514	542	544	545
ඇඳිත්	සංඛ්‍යාව	68,905	69,501	69,731	73,437	79,945 ^(a)	82,604 ^(a)	76,781	76,781 ^(a)	83,275 ^(a)	76,824	77,964	77,121 ^(a)	78,228 ^(a)	78,228 ^(a)	89,786
වෛද්‍යවරු	සංඛ්‍යාව	15,165	15,503	16,464	17,190	18,486	19,873	20,280	21,168	22,091 ^(a)	ලැ.නො.	18,130 ^(a)	19,615 ^(a)	20,209 ^(a)	21,045 ^(a)	21,796 ^(a)
පරිපාලන ශ්‍රේණිය		136	138	240	211	143**	128	203	84	204	ලැ.නො.	2,415	ලැ.නො.	113	121	ලැ.නො.
විශේෂඥ වෛද්‍ය නිලධාරීන්		1,135	1,216	1,264	1,458	1,566	1,493	1,836	1,703	2,221	ලැ.නො.	75	ලැ.නො.	1,860	1,890	ලැ.නො.
වෛද්‍ය නිලධාරීන්		11,684	11,782	12,630	13,329	14,584	15,873	15,833	16,934	17,375	ලැ.නො.	18,131	ලැ.නො.	11,557	13,356	ලැ.නො.
දත්ත ශල්‍ය වෛද්‍යවරු		1,022	1,209	1,230	1,110	1,279	1,324	1,391	1,416	1,473	ලැ.නො.	1,348	ලැ.නො.	821	825	ලැ.නො.
ලියාපදිංචි / සහකාර වෛද්‍ය නිලධාරීන්		1,188	1,158	1,100	1,082	1,057	1,055	1,017	1,031	818	895	756	ලැ.නො.	ලැ.නො.	ලැ.නො.	ලැ.නො.
නෙදියන්	සංඛ්‍යාව	26,351	27,494	29,234	30,217	30,928	31,527	32,272	32,499	34,221	34,714	38,276	37,634	39,091	40,775	39,257 ^(a)
මහජන සෞඛ්‍ය හෙද සෞභාග්‍ය්‍යරියන් (PHNS)	සංඛ්‍යාව	328	365	326	364	331	ලැ.නො.	299	241	328	ලැ.නො.	297	ලැ.නො.	ලැ.නො.	ලැ.නො.	ලැ.නො.
පවුල් සෞඛ්‍ය සේවිකාවන් (PHM)	සංඛ්‍යාව	8,276	8,276	8,385	8,703	9,120	9,164	9,021	8,842	6,086	ලැ.නො.	8,078	ලැ.නො.	ලැ.නො.	ලැ.නො.	ලැ.නො.
මහජන සෞඛ්‍ය පරීක්ෂකවරු (PHI)	සංඛ්‍යාව	1,691	1,689	1,718	1,644	1,713	1,867	1,664	1,729	1,981	ලැ.නො.	1,570	ලැ.නො.	ලැ.නො.	ලැ.නො.	ලැ.නො.
සෞඛ්‍ය අධ්‍යාපන නිලධාරීන් (HEOO)	සංඛ්‍යාව	51	50	56	47	48	40	47	44	-	ලැ.නො.	43	ලැ.නො.	ලැ.නො.	ලැ.නො.	ලැ.නො.
පරිපූරක වෛද්‍ය සේවා නිලධාරීන් (PSM)	සංඛ්‍යාව	3,251	3,509	3,553	3,694	3,699	3,773	3,995	2,848	4,715 ^(a)	ලැ.නො.	5,089	ලැ.නො.	ලැ.නො.	ලැ.නො.	ලැ.නො.
රසායනාගාර තක්ෂණවේදීන් (MLTT)		1,332	1,422	1,415	1,399	1,421	1,423	1,448	1,067	1,724	ලැ.නො.	1,857	ලැ.නො.	1,374	1,457	ලැ.නො.
භෞතචිකිත්සක		268	322	328	339	319	340	400	367	618	ලැ.නො.	656	ලැ.නො.	584	588	ලැ.නො.
විකිරණවේදීන්		464	477	485	534	536	531	551	421	610	ලැ.නො.	617	ලැ.නො.	502	517	ලැ.නො.
වාතනීය චිකිත්සක		75	92	100	105	94	93	101	98	137	ලැ.නො.	140	ලැ.නො.	141	136	ලැ.නො.
මාෂධවේදීන්		1,112	1,196	1,225	1,317	1,329	1,386	1,495	895	1,626	ලැ.නො.	1,819	ලැ.නො.	1,217	1,238	ලැ.නො.
උපස්ථායකයින්	සංඛ්‍යාව	8,358	8,189	8,403	8,375	8,091	8,096	8,689	8,268(d)	9,218	8,614	8,531	8,384	8,334	8,354	7,740 ^(a)

මූලාශ්‍රය: සෞඛ්‍ය හා දේශීය වෛද්‍ය අමාත්‍යාංශය

(අ) සංශෝධිත

(ආ) තාවකාලික

(ඇ) රාජ්‍ය හා පෞද්ගලික රෝහල්

(ඈ) ප්‍රේෂීය අමාත්‍යාංශ ඇතුළුව

(ඉ) පශ්චාත් උපාධි වෛද්‍ය ආයතනයේ සිසුන් අතුළත්ව

(ඊ) රජයේ රෝහල් පමණි.

(උ) පරිපාලන සහ විශේෂඥ ඇතුළුව

(ඌ) ශිෂ්‍ය හෙදියන් ඇතුළුව

(එ) 2023 ජුනි අවසාන දිනට

* බලවා මර්දන ව්‍යාපාරය, නොළඹ ලේ බැංකුව, නොළඹ උණ රෝහල, ඇගොඩ මානසික රෝහල, රාමව පුනරුත්ථාපන රෝහල, ජාතික සෞඛ්‍ය විද්‍යායතනය, කටුගස්තොට සමාජ රෝග භායනය, දකුණු කල්මුගේ මූලික රෝහල, දෙහිඅත්තකණ්ඩිය මූලික රෝහල, මැදිහිටිය දිස්ත්‍රික් රෝහල සහ නිකවැටිය මූලික රෝහල යන ආයතනවල අනුයුක්තව සිටින විශේෂඥ වෛද්‍ය නිලධාරීන් හැර

** ස්ථිර සේවක

ලැ.නො. ලැබී නොමැත

2.5 සංඛ්‍යා සටහන | අධ්‍යාපන

අයිතමය	ඒකක	2009	2010	2011	2012	2013	2014	2015	2016	2017	2018	2019	2020	2021	2022 ^(අ)	2023 ^(ආ)
සාමාන්‍ය අධ්‍යාපනය																
පාසැල්	සංඛ්‍යාව	10,205	10,502	10,549	10,737	10,849	10,971	10,997	11,021	11,053	11,044	11,084	11,091	11,088	11,074	11,052
රජයේ		9,410	9,685	9,731	9,905	10,012	10,121	10,144	10,162	10,194	10,175	10,165	10,155	10,146	10,126	10,104
එයින් ජාතික		334	340	342	342	350	352	352	353	353	353	373	373	396	396	396
පෞද්ගලික		98	98	98	98	103	103	104	105	106	106	118	120	123	126	126
පිවිසෙව්න		697	719	720	734	734	747	749	754	753	763	801	816	819	822	822
සිසුන්	සංඛ්‍යාව	4,038	4,119	4,159	4,195	4,234	4,272	4,330	4,345	4,365	4,418	4,268	4,273	4,259	4,180	4,099
රජයේ		3,865	3,940	3,974	4,004	4,037	4,078	4,129	4,143	4,166	4,215	4,062	4,064	4,049	3,970	3,888
ජාතික		759	785	800	793	797	797	806	803	811	839	798	෭෭෩.	෭෭෩.	835	833
පළාත්		3,106	3,155	3,174	3,211	3,240	3,281	3,324	3,340	3,355	3,376	3,263	෭෭෩.	෭෭෩.	3,135	3,055
පෞද්ගලික		115	117	122	126	130	131	136	136	136	142	138	139	141	142	142
පිවිසෙව්න		58	62	63	65	66	66	65	66	63	61	68	70	70	69	69
ගුරුචරුන්	සංඛ්‍යාව	224,672	226,646	231,819	235,533	236,131	245,922	250,850	249,374	254,560	260,995	261,803	265,394	256,716	251,417	255,464
රජයේ		213,126	214,562	219,886	223,333	223,752	232,990	236,999	235,999	241,591	247,334	246,592	249,494	241,054	236,738	241,114
පෞද්ගලික		5,701	5,994	5,804	6,114	6,317	6,471	7,075	6,872	6,555	6,829	8,011	8,564	8,315	7,551	7,300
පිවිසෙව්න		5,845	6,090	6,129	6,086	6,062	6,461	6,776	6,503	6,414	6,832	7,200	7,336	7,347	7,128	7,050
විශ්ව විද්‍යාල අධ්‍යාපනය																
විශ්ව විද්‍යාල	සංඛ්‍යාව	17	17	17	17	17	17	17	17	17	17	17	17	19	19	19
වි.ප්‍ර.කො. ^(අ)		15	15	15	15	15	15	15	15	15	15	15	15	17	17	17
උ.අ.අ.		2	2	2	2	2	2	2	2	2	2	2	2	2	2	2
සිසුන්	සංඛ්‍යාව	82,822	86,592	92,963	86,197	94,492	105,084	109,870	111,065	117,029	118,993	126,109	132,896	146,315	166,215	176,702
වි.ප්‍ර.කො. ^(ආ)		71,471	73,398	77,657	70,222	77,126	83,539	87,085	87,741	91,905	93,787	100,944	106,641	119,068	136,270	147,947
ශ්‍රී.ල.වි.වි.		10,904	12,818	14,915	15,418	16,739	20,916	22,097	22,546	24,346	24,453	25,165	26,255	26,255	28,824	27,715
උ.අ.අ.		447	376	391	557	627	629	688	778	778	753	෭෭෩.	෭෭෩.	992	1,121	1,040
නව ඇතුළත්වීම්	සංඛ්‍යාව	20,846	21,547	22,016	29,009	24,444	25,200	25,676	29,337	30,953	31,451	31,902	41,669	43,927	43,546	43,209
සේවා නියුක්තිකයින්	සංඛ්‍යාව	15,412	15,670	15,905	16,301	16,971	17,641	16,007	16,783	17,581	18,653	19,350	19,346	22,921	23,417	23,082
අධ්‍යාපන කමිටුවාට්ටරු		4,790	5,032	5,117	5,242	5,508	5,688	5,281	5,533	5,762	6,003	6,321	6,525	9,573	10,257	10,328
වි.ප්‍ර.කො. ^(අ)		4,735	4,984	5,064	5,176	5,439	5,610	5,199	5,440	5,669	5,940	෭෭෩.	෭෭෩.	9,462	7,155	7,163
උ.අ.අ.		55	48	53	66	69	78	82	93	93	114	෭෭෩.	෭෭෩.	෭෭෩.	114	116
අනධ්‍යාපන		10,622	10,638	10,788	11,059	11,463	11,953	10,726	11,250	11,819	12,650	13,029	12,821	13,348	13,160	12,754
උපාධිධාරීන්*	සංඛ්‍යාව	20,931	20,357	23,167	11,788*	20,880	28,357	29,545	29,035	26,179	26,024	24,890	24,565	24,810	26,074	30,916
ප්‍රථම උපාධිය		6,518	6,330	5,614	8,054	8,636	8,141	7,513	7,697	10,437	10,959	9,991	7,501	7,564	10,124	10,454
පශ්චාත් උපාධිය																

මූලාශ්‍ර: අධ්‍යාපන අමාත්‍යාංශය සහ උසස් අධ්‍යාපන අමාත්‍යාංශය

ශ්‍රී ල.වි.වි. ශ්‍රී ලංකා විවෘත විශ්වවිද්‍යාලය

වි.ප්‍ර.කො. (අ) ශ්‍රී ලංකා විවෘත විශ්ව විද්‍යාලය ඇතුළත් විශ්ව විද්‍යාල ප්‍රතිපාදන කොමිෂන් සභාව යටතේ ඇති විශ්ව විද්‍යාල

වි.ප්‍ර.කො. (ආ) ශ්‍රී ලංකා විශ්ව විද්‍යාලය තුළ විශ්ව විද්‍යාල ප්‍රතිපාදන කොමිෂන් සභාව යටතේ ඇති විශ්ව විද්‍යාල

උ.අ.අ. උසස් අධ්‍යාපන අමාත්‍යාංශය යටතේ ඇති පාඨ හා පෞද්ගලික විශ්ව විද්‍යාලය සහ ශ්‍රීරැට් ග්‍රාමික නිකුත් විද්‍යාලය

* 2012 වසරේ පැවති අධ්‍යාපන වැඩ වර්ජන හේතුවෙන් පිට රටක අවසන් පරීක්ෂණ නොවැඩිණි. එබැවින් උපාධිධාරීන් සංඛ්‍යාවෙහි පහළයාමක් සිදුව ඇත.

(අ) සංගණ්‍ය

(ආ) තාවකාලික

෭෭෩. - ෭෭෩

26 සංඛ්‍යා සටහන | බැංකු හා මූල්‍ය කටයුතු සඳහා ප්‍රවේශය

කාණ්ඩය		2009	2010	2011	2012	2013	2014	2015	2016	2017	2018	2019	2020	2021	2022 ^(a)	2023 ^(a)
දේශීය වාණිජ බැංකු	සංඛ්‍යාව	11	11	12	12	12	13	13	13	13	13	13	13	13	13	13
	රාජ්‍ය	2	2	2	2	2	2	2	2	2	2	2	2	2	2	2
පොද්ගලික	සංඛ්‍යාව	9	9	10	10	10	11	11	11	11	11	11	11	11	11	11
	රාජ්‍ය	1,333	1,417	1,567	1,627	2,582**	2,672**	2,705**	2,788	2,803	2,826	2,857	2,869	2,871	2,878	2,886
ගෘහ	සංඛ්‍යාව	640	640	654	675	1,356	1,361	1,366	1,377	1,373	1,376	1,392	1,397	1,400	1,406	1,415
	රාජ්‍ය	693	777	913	952	1,226	1,311	1,339	1,411	1,430	1,450	1,465	1,472	1,471	1,472	1,471
පොද්ගලික	සංඛ්‍යාව	3,452	3,523	3,610	3,727	2,864***	2,871***	2,870***	2,556***	2,639***	3,309***	3,783	3,787	3,793	3,794	3,882
	රාජ්‍ය	3,077	3,101	3,160	3,265	2,610	2,610	2,610	2,303	2,386	3,055	3,525	3,525	3,531	3,531	3,618
වෙනත් කාර්යාල	සංඛ්‍යාව	375	422	450	462	254	261	260	253	253	254	258	262	262	263	264
	රාජ්‍ය	1,710	1,815	2,035	2,187	2,316	2,406	3,188	3,475	4,029	4,584	5,334	5,687	5,920	6,152	6,391
ස්වයංක්‍රීය ටෙලර් යන්ත්‍ර (ATMs)	සංඛ්‍යාව	625	664	740	787	871	894	1,033	1,181	1,561	1,891	2,414	2,635	2,770	2,889	3,020
	රාජ්‍ය	1,085	1,151	1,295	1,400	1,445	1,512	2,155	2,294	2,468	2,693	2,920	3,052	3,150	3,263	3,371
පොද්ගලික	සංඛ්‍යාව	11	11	12	12	12	12	12	12	12	13	13	11	11	11	11
	රාජ්‍ය	44	46	49	49	221	221	220	53	52	51	50	46	46	46	43
වෙනත් කාර්යාල	සංඛ්‍යාව	170	170	171	171	-	-	-	-	-	-	-	-	-	-	-
	රාජ්‍ය	47	47	44	48	48	49	57	56	57	60	59	57	52	52	47
ස්වයංක්‍රීය ටෙලර් යන්ත්‍ර (ATMs)	සංඛ්‍යාව	14	9	9	9	9	9	7	7	7	7	6	6	6	6	6
	රාජ්‍ය	8	8	8	8	8	6	6	6	6	6	5	5	5	5	5
පොද්ගලික	සංඛ්‍යාව	6	1	1	1	1	3	1	1	1	1	1	1	1	1	1
	රාජ්‍ය	465	500	515	527	645**	652**	624**	683	691	696	700	704	705	706	706
ගෘහ	සංඛ්‍යාව	239	270	280	287	390	541	546	595	600	602	606	609	611	612	612
	රාජ්‍ය	226	230	235	240	255	111	78	88	91	94	94	94	94	94	94
පොද්ගලික	සංඛ්‍යාව	233	257	272	273	175***	175***	175***	27***	28***	-	-	-	-	-	-
	රාජ්‍ය	215	236	251	251	167	175	175	27	28	-	-	-	-	-	-
පොද්ගලික	සංඛ්‍යාව	18	21	21	22	8	-	-	-	-	-	-	-	-	-	-
	රාජ්‍ය	119	158	158	180	180	180	295	320	333	376	401	432	466	474	505
පොද්ගලික	සංඛ්‍යාව	18	19	22	22	22	21	28	29	27	26	28	28	27	28	28
	රාජ්‍ය	35	36	39	47	48	48	46	46	45	43	42	40	39	37	33
ගෘහ	සංඛ්‍යාව	21	21	16	13	10	8	7	7	6	5	4	3	3	1	1
	රාජ්‍ය	68,430	90,489	148,481	167,424	166,181	176,750	198,843	264,058	290,264	338,692	353,826	235,310	285,888	240,653	199,124
පොද්ගලික	සංඛ්‍යාව	840,905	778,544	862,352	891,170	951,625	1,032,833	1,145,055	1,315,915	1,486,545	1,710,671	1,854,103	1,984,525	2,054,985	2,054,896	1,987,857
	රාජ්‍ය	18	21	21	22	8	-	-	-	-	-	-	-	-	-	-

මූලාශ්‍ර: ශ්‍රී ලංකා මහ බැංකුව සහ ශ්‍රී ලංකා රක්ෂණ මණ්ඩලය

(අ) සංගණිත

(ආ) තාවකාලික

(ඇ) 2013 වසර දක්වා ජාතික මට්ටමේ බැංකු සහ ප්‍රාදේශීය මට්ටමේ බැංකු වශයෙන් විශේෂිත බැංකු වර්ගීකරණය කරන ලදී.

* 2010 කාලයේ දී ප්‍රාදේශීය සංවර්ධන බැංකු හත් ජාතික මට්ටමේ බැංකුවක් වන ප්‍රාදේශීය සංවර්ධන බැංකුව වෙත පවරා ගන්නා ලදී.

** සිසු ඉතුරුම් ඒකක හැර සියළු සේවා සපයන මධ්‍යස්ථාන

*** සිසු ඉතුරුම් ඒකක පමණක් මිට ඇතුළත් වේ.

සටහන: 2013.01.01 දින සිට ක්‍රියාත්මක වන පරිදි සියලු බැංකු මධ්‍යස්ථාන ගෘහ සහ සිසු ඉතුරුම් ඒකක වශයෙන් වර්ගීකරණය කරන ලදී.

27 සංඛ්‍යා සටහන | ශ්‍රම බලකාය සහ සේවා විස්තරය

අංකය	විස්තරය	2009 ^(අ)	2010 ^(අ)	2011 ^(අ)	2012 ^(අ)	2013 ^(අ)	2014 ^(අ)	2015 ^(අ)	2016 ^(අ)	2017 ^(අ)	2018 ^(අ)	2019 ^(අ)	2020 ^(අ)	2021 ^(අ)	2022 ^(අ)	2023 ^(අ)
ශ්‍රම බලකාය	මුළු ශ්‍රම බලකාය	000'	8,051	8,096	7,936	7,808	8,034	8,214	8,311	8,567	8,388	8,592	8,467	8,553	8,547	8,408
	ශ්‍රම බලකා සහභාගිත්ව අනුපාතය	%	48.7	48.1	52.9	52.5	53.7	53.2	53.8	54.1	51.8	52.3	50.6	49.9	49.8	48.6
	කාර්මික අනුපාතය	000'	2,460	2,513	2,519	2,338	2,321	2,223	2,154	2,140	2,044	2,072	2,170	2,213	2,159	2,088
	කාර්මික අනුපාතය	000'	1,905	1,865	1,820	1,942	1,997	2,018	2,098	2,331	2,239	2,258	2,153	2,110	2,158	2,043
	සේවා	000'	3,215	3,319	3,262	3,217	3,363	3,450	3,696	3,737	3,732	3,850	3,677	3,791	3,831	3,878
සේවා විස්තරය	සේවා විස්තරය	000'	471	400	335	310	353	348	363	359	373	411	468	440	399	398
	සේවා විස්තරය	000'	223	185	142	147	164	165	154	156	164	185	339	316	316	198
	සේවා විස්තරය	000'	248	215	193	163	189	183	209	203	209	226	720	676	555.5	200
	සේවා විස්තරය	000'	68	59	43	43	48	49	58	46	53	54	ලැ.නො.	ලැ.නො.	ලැ.නො.	ලැ.නො.
	සේවා විස්තරය	000'	277	240	211	184	208	206	221	215	229	242	ලැ.නො.	ලැ.නො.	ලැ.නො.	ලැ.නො.
සේවා විස්තරය	සේවා විස්තරය	000'	71	59	53	49	53	54	61	53	56	59	ලැ.නො.	ලැ.නො.	ලැ.නො.	56
	සේවා විස්තරය	000'	55	42	28	34	43	39	36	45	35	57	ලැ.නො.	ලැ.නො.	ලැ.නො.	60
	සේවා විස්තරය	000'	20	11	10	8	14	11	10	11	8	12	ලැ.නො.	ලැ.නො.	ලැ.නො.	ලැ.නො.
	සේවා විස්තරය	000'	188	140	128	116	129	131	129	108	113	129	ලැ.නො.	ලැ.නො.	ලැ.නො.	ලැ.නො.
	සේවා විස්තරය	000'	109	91	66	84	78	78	80	89	80	98	ලැ.නො.	ලැ.නො.	ලැ.නො.	94
සේවා විස්තරය	සේවා විස්තරය	000'	154	159	131	102	132	128	144	151	171	172	ලැ.නො.	ලැ.නො.	ලැ.නො.	174
	සේවා විස්තරය	%	5.9	4.9	4.2	4.0	4.4	4.3	4.4	4.2	4.4	4.8	5.5	5.1	4.7	4.7
	සේවා විස්තරය	000'	20	11	10	8	14	11	10	11	8	12	ලැ.නො.	ලැ.නො.	ලැ.නො.	ලැ.නො.
	සේවා විස්තරය	000'	188	140	128	116	129	131	129	108	113	129	ලැ.නො.	ලැ.නො.	ලැ.නො.	ලැ.නො.
	සේවා විස්තරය	000'	109	91	66	84	78	78	80	89	80	98	ලැ.නො.	ලැ.නො.	ලැ.නො.	94

මූලාශ්‍රය: ජනලේඛන හා සංඛ්‍යා ලේඛන දෙපාර්තමේන්තුව
(අ) නැගෙනහිර පළාතෙහි දත්ත ඇතුළත් කර ඇති නමුත් උතුරු පළාතෙහි දත්ත ඇතුළත් කර නොමැත.

(ආ) මුළු ශ්‍රම හා කිලිනොච්චි දිස්ත්‍රික්කය හැර

(ඇ) සියලු දිස්ත්‍රික්ක ඇතුළත් වේ.

(ඈ) උතුරු නැගෙනහිර පළාත් ඇතුළත් නොවේ.

(ඉ) කාවකැලි

සටහන: ශ්‍රම බලකායට ඇතුළත් වන අවම වයස් මට්ටම 2013 වසරේ සිට සංශෝධනය කරන අතර, ඒ අනුව වයස අවුරුදු 15 සහ ඊට ඉහළ ජනගහනය වැඩ කළ හැකි වයසේ ලෙස සලකන ලදී.

ලැ.නො. - ලැබී නොමැත

28 සංඛ්‍යා සටහන | සාමාන්‍ය දෛනික වේගය හා වැඩවර්ජන

අයිතමය	ඒකක	2009	2010	2011	2012	2013	2014	2015	2016	2017	2018	2019	2020	2021	2022 ^(අ)	2023 ^(ආ)
වි ගොවිතැන	දිනකට රු.															
පුරුෂ		615.00	658.00	704.00	787.00	882.00	937.00	1,056.00	1,148.00	1,245.00	1,383.00	1,492.00	1,542.00	1,640.00	2,156.00	2,441.00
ස්ත්‍රී		423.00	454.00	530.00	599.00	667.00	678.00	765.00	810.00	854.00	994.00	1,190.00	1,273.00	1,208.00	1,662.00	1,892.00
නේ වගාව	දිනකට රු.															
පුරුෂ		496.00	543.00	617.00	691.00	764.00	819.00	887.00	952.00	1,085.00	1,242.00	1,321.00	1,354.00	1,401.00	1,723.00	1,905.00
ස්ත්‍රී		356.00	391.00	438.00	512.00	565.00	598.00	656.00	673.00	766.00	895.00	947.00	999.00	1,004.00	1,250.00	1,353.00
රබර් වගාව	දිනකට රු.															
පුරුෂ		532.00	588.00	658.00	741.00	853.00	881.00	931.00	978.00	1,113.00	1,216.00	1,294.00	1,336.00	1,270.00	1,866.00	1,972.00
ස්ත්‍රී		416.00	463.00	490.00	585.00	652.00	702.00	742.00	786.00	870.00	955.00	995.00	1,074.00	1,172.00	1,410.00	1,483.00
පොල් වගාව	දිනකට රු.															
පුරුෂ		652.00	699.00	783.00	887.00	997.00	1,061.00	1,114.00	1,182.00	1,284.00	1,374.00	1,451.00	1,498.00	1,633.00	2,199.00	2,433.00
වඩුකාර්මික	දිනකට රු.															
ප්‍රධාන වඩුකාර්මික		932.00	1,002.00	1,115.00	1,248.00	1,334.00	1,406.00	1,486.00	1,622.00	1,795.00	1,990.00	2,092.00	2,281.00	2,525.00	3,027.00	3,288.00
පුහුණු සහ නුපුහුණු		617.00	657.00	729.00	824.00	903.00	958.00	1,034.00	1,131.00	1,249.00	1,335.00	1,388.00	1,489.00	1,631.00	2,036.00	2,240.00
පෞද්ගල	දිනකට රු.															
ප්‍රධාන පෞද්ගල		935.00	995.00	1,093.00	1,216.00	1,304.00	1,376.00	1,450.00	1,596.00	1,785.00	1,994.00	2,091.00	2,279.00	2,537.00	3,077.00	3,317.00
පුහුණු සහ නුපුහුණු		627.00	669.00	729.00	823.00	900.00	955.00	1,029.00	1,131.00	1,257.00	1,350.00	1,396.00	1,500.00	1,654.00	2,054.00	2,274.00
වැඩවර්ජන		8	15	27	34	42	38	51	41	33	51	25	28	21	22	8

මූලාශ්‍ර: කම්කරු, දෙපාර්තමේන්තුව සහ ශ්‍රී ලංකා මහ බැංකුව

(අ) සංගෝචිත

(ආ) තාවකාලික

29 සංඛ්‍යා සටහන | දරිද්‍රතාවය සහ අසමානතාවය

දර්ශකය	ඒකක	සමීක්ෂණ කාලපරිච්ඡේදය					
		2002	2006/07	2009/10	2012/13	2016	2019 ^(අ)
ජනගහන දරිද්‍රතා දර්ශකය							
ශ්‍රී ලංකාව	%	22.7	15.2	8.9	6.7	4.1	14.3
අංශය							
නාගරික	%	7.9	6.7	5.3	2.1	1.9	6.0
ග්‍රාමීය	%	24.7	15.7	9.4	7.6	4.3	15.0
වතු	%	30.0	32.0	11.4	10.9	8.8	33.8
දිස්ත්‍රික්කය							
කොළඹ	%	6.4	5.4	3.6	1.4	0.9	2.3
ගම්පහ	%	10.7	8.7	3.9	2.1	2.0	5.7
කළුතර	%	20.0	13.0	6.0	3.1	2.9	12.2
මහනුවර	%	24.9	17.0	10.3	6.2	5.5	14.3
මාතලේ	%	29.6	18.9	11.5	7.8	3.9	19.6
නුවරඑළිය	%	22.6	33.8	7.6	6.6	6.3	26.3
ගාල්ල	%	25.8	13.7	10.3	9.9	2.9	13.2
මාතර	%	27.5	14.7	11.2	7.1	4.4	11.1
හම්බන්තොට	%	32.2	12.7	6.9	4.9	1.2	13.6
යාපනය	%	-	-	16.1	8.3	7.7	25.8
මන්නාරම	%	-	-	-	20.1	1.0	8.0
වවුනියාව	%	-	-	2.3	3.4	2.0	13.9
මුලතිව්	%	-	-	-	28.8	12.7	44.5
කිලිනොච්චි	%	-	-	-	12.7	18.2	26.4
මඩකලපුව	%	-	10.7	20.3	19.4	11.3	20.8
අම්පාර	%	-	10.9	11.8	5.4	2.6	17.2
ත්‍රිකුණාමලය	%	-	-	11.7	9.0	10.0	18.3
කුරුණෑගල	%	25.4	15.4	11.7	6.5	2.9	12.5
පුත්තලම	%	31.3	13.1	10.5	5.1	2.1	10.5
අනුරාධපුරය	%	20.4	14.9	5.7	7.6	3.8	8.1
පොළොන්නරුව	%	23.7	12.7	5.8	6.7	2.2	17.0
බදුල්ල	%	37.3	23.7	13.3	12.3	6.8	32.3
මොනරාගල	%	37.2	33.2	14.5	20.8	5.8	21.0
රත්නපුර	%	34.4	26.6	10.5	10.4	6.5	24.9
කෑගල්ල	%	32.5	21.1	10.8	6.7	7.1	20.8
දරිද්‍රතා අන්තරය	%	5.1	3.1	1.0	1.2	0.6	2.8
දරිද්‍රතා වර්ගායික අගය	%	1.6	0.9	0.5	0.30	0.10	0.90
දරිද්‍රතා හිඟකම	සාමාන්‍ය (මසකට රු.)	317	448	587	607	620	729
ඒක පුද්ගල වියදමෙහි ගිනි සංගුණකය		0.40	0.40	0.36	0.39	0.40	ලැ.නො.
ගෘහ ඒකක වියදමෙහි ගිනි සංගුණකය		0.41	0.41	0.37	0.40	0.41	ලැ.නො.
ගෘහ ඒකක ආදායමෙහි ගිනි සංගුණකය		0.47	0.49	0.49	0.48	0.45	ලැ.නො.
පංචමක අනුපාතිකය	%	6.9	6.7	5.7	12.0	11.8	ලැ.නො.

මූලාශ්‍රය: ජනලේඛන හා සංඛ්‍යාලේඛන දෙපාර්තමේන්තුව

ගෘහ ඒකක ආදායම් හා වියදම් සමීක්ෂණය 1990/91 (උතුරු හා නැගෙනහිර පළාත් හැර)

ගෘහ ඒකක ආදායම් හා වියදම් සමීක්ෂණය 1995/96 (උතුරු හා නැගෙනහිර පළාත් හැර)

ගෘහ ඒකක ආදායම් හා වියදම් සමීක්ෂණය 2002 (උතුරු හා නැගෙනහිර පළාත් හැර)

ගෘහ ඒකක ආදායම් හා වියදම් සමීක්ෂණය 2006/07 (උතුරු පළාත හා ත්‍රිකුණාමල දිස්ත්‍රික්කය හැර)

ගෘහ ඒකක ආදායම් හා වියදම් සමීක්ෂණය 2009/10(මන්නාරම, මුලතිව් සහ කිලිනොච්චි දිස්ත්‍රික්ක හැර)

ගෘහ ඒකක ආදායම් හා වියදම් සමීක්ෂණය 2012/13 (සියළු දිස්ත්‍රික්ක ආවරණය වේ.)

ගෘහ ඒකක ආදායම් හා වියදම් සමීක්ෂණය 2016 (සියළු දිස්ත්‍රික්ක ආවරණය වේ.)

(අ) යාවත්කාලීන කරන ලද දරිද්‍රතා රේඛාව මත පදනම් වේ. (2012/13 හක්ෂ මත)

30 සංඛ්‍යා සටහන | විදේශ සේවා නියුක්තිය සඳහා පිටත්ව යාම සහ ප්‍රේෂණ

අයිතමය	ඒකක	2009	2010	2011	2012	2013	2014	2015	2016	2017	2018	2019	2020	2021 ^(අ)	2022 ^(ආ)	2023 ^(ආ)
මුළු ප්‍රේෂණ	ඇ.ඩො.මිලි.	3,330	4,116	5,145	5,985	6,407	7,018	6,980	7,242	7,164	7,015	6,717	7,104	5,490	3,789	5,970
රටවල් අනුව																
මැද පෙරදිග		1,995	2,474	3,030	3,358	3,562	3,902	3,769	3,889	3,711	3,592	3,459	3,673	2,834	1,936	2,606
යුරෝපා සංගමය		603	724	885	1,071	1,160	1,270	1,222	1,282	1,311	1,312	1,263	1,350	1,032	705	537
යුරෝපය, අනෙකුත්		148	177	232	275	308	337	307	739	330	309	282	305	231	155	394
නැගෙනහිර ආසියාව		203	247	401	509	557	611	698	333	824	849	826	870	686	481	484
උතුරු ඇමෙරිකාව		127	140	154	174	186	204	209	210	208	182	161	178	126	91	524
දකුණු සහ මධ්‍යම ඇමෙරිකාව		28	35	41	48	58	63	63	398	50	35	27	21	16	15	23
ගිනිකොණ දිග ආසියාව		100	144	206	263	288	316	391	174	394	407	376	408	324	220	119
දකුණු ආසියාව		40	58	51	90	83	91	98	109	107	154	134	114	93	76	134
ඕස්ට්‍රේලියාව සහ නවසීලන්තය		57	82	103	132	147	161	161	51	172	154	175	178	143	102	117
අනෙකුත්		30	35	41	66	58	63	63	58	57	21	13	7	5	8	1,031
මුළු පිටත්ව යාම්	සංඛ්‍යාව	247,126	267,507	262,961	282,447	293,218	300,703	263,443	242,816	211,992	211,211	203,087	53,713	122,887	311,056	297,656
පුහුණු		196,953	207,085	199,281	219,540	222,241	221,184	185,458	171,160	150,938	159,508	151,899	39,719	91,006	205,547	208,586
වෘත්තීයමය		2,832	3,057	3,844	4,448	5,151	5,372	6,251	6,578	6,379	9,005	9,861	2,929	8,575	14,512	ලැ.නො.
මධ්‍ය මට්ටම්		6,388	6,884	6,134	9,280	16,510	20,778	6,951	8,234	7,127	6,530	5,725	1,480	4,267	8,130	ලැ.නො.
ලිපිකරු හා ඒ ආශ්‍රිත		6,719	7,923	9,906	16,184	26,561	29,267	12,501	10,862	9,271	9,434	9,163	2,484	6,570	12,135	ලැ.නො.
පුහුණු		61,321	71,537	67,726	67,150	73,707	73,162	81,682	76,545	68,980	67,013	62,711	16,690	40,390	92,673	ලැ.නො.
අර්ධ පුහුණු		6,015	4,932	4,180	3,467	3,412	3,977	4,847	3,926	3,297	2,769	2,950	748	1,938	4,132	ලැ.නො.
ගෘහ සේවිකා		113,678	112,752	107,491	119,011	96,900	88,628	73,226	65,015	55,884	64,757	61,489	15,388	29,266	73,965	ලැ.නො.
නුපුහුණු		50,173	60,422	63,680	62,907	70,977	79,519	77,985	71,656	61,054	51,703	51,188	13,994	31,881	105,509	89,070

මූලාශ්‍ර: විදේශ සේවා නියුක්ති කාර්යාලය සහ ශ්‍රී ලංකා මහ බැංකුව

(අ) සංශෝධිත

(ආ) තාවකාලික

31 සංඛ්‍යා සටහන | සුභසාධන ගෙවීම් සහ සහනාධාර

විස්තරය	රු. මිල.													
	2009	2010	2011	2012	2013	2014	2015	2016	2017	2018	2019	2020	2021 ^(e)	2022 ^(e)
සෞඛ්‍ය ආරක්ෂණ														
මානව නොමිලේ ලබාදෙන* රැකවරණය ලැබිය යුතු සහ අවධානය යොමුවිය යුතු පුද්ගලයින් සම්බන්ධ ගැනවීම්	12,149	13,544	16,617	16,740	27,269	34,805	31,703	38,028	38,596	43,440	54,068	85,545	77,001	143,740
සමෘද්ධි අස්වැසුම් වැඩසටහන	-	-	-	-	-	-	-	-	-	-	-	-	-	172,032
ප්‍රතිලාභීන් සංඛ්‍යාව (පවුල් මිලියන)	1.6	1.6	1.5	1.5	1.4	1.5	1.4	1.4	1.4	1.4	1.8	1.8	1.8	2.4
වයස්ගත පුද්ගලයින්ට සහාය (අවු. 70 ට වැඩි)	960	650	950	554	2,045	2,655	8,039	9,060	9,008	9,590	9,856	9,893	9,805	4,830
වෙනස් හැකියා ඇති සිසුන් සඳහා දීමනා	74	71	80	80	123	138	220	247	195	31	26	-	10	21
වෙනස් හැකියා ඇති පුද්ගලයින් සඳහා දීමනා	74	75	394	403	513	479	936	1,114	1,083	43	41	4,293	4,311	2,153
වකුගෙට් රෝගීන් සඳහා මූල්‍ය සහාය	-	-	-	-	-	-	-	487	869	1,318	1,451	1,776	2,326	1,154
රාජ්‍ය ආරක්ෂක හමුදා සම්බන්ධ ගැනවීම්														
රණවිරුවන්ගේ තුවාල රෝග සඳහා දීමනා	-	-	297	313	458	46	-	-	-	-	-	-	-	-
රණවිරුවන්ගේ මරණ සහ ආබාධිතවීම සඳහාලබාදෙන වන්දි	9,796	10,500	13,316	14,779	16,152	18,244	23,433	26,772	27,808	30,359	33,637	37,460	37,907	40,244
කෘෂිකාර්මික සංවර්ධනය														
පොහොර සහනාධාර	26,935	23,028	29,802	36,456	19,706	31,858	49,571	27,771	30,361	26,879	34,966	36,687	21,235	62,477
වි මිලදී ගැනීම (වි මිල ස්ථාවර කිරීමට)	1,060	1,805	1,629	1,440	1,789	228	7,480	242	-	-	-	119	814	-
වාණිජ බෝග සංවර්ධනය														
බෝග සහනාධාරය														
තේ	211	191	171	182	272	331	7,292	549	445	615	588	737	1,177	462
රබර්	200	371	485	435	587	763	2,871	713	703	542	564	823	897	652
පොල්	237	269	293	353	403	485	471	709	598	653	641	734	322	213
කපු	34	25	29	27	49	40	35	40	54	67	70	85	64	29
සුළු අපනයන (කුරුඳු, කොකෝවා, කෝපි, ගම්මිරිස්)	175	180	220	185	207	254	360	380	336	440	256	529	361	241
පාසැල් සිසුන් සහ විශ්වවිද්‍යාල සිසුන්														
පාසැල් නිල ඇඳුම්	1,260	950	1,364	2,218	2,300	3,574	2,261	2,157	2,479	1,073	3,789	2,877	2,492	1,993
වාර ප්‍රවේශ පත්‍ර	1,384	1,369	1,359	1,233	1,430	1,695	1,800	1,998	4,923	5,000	5,450	5,400	5,300	3,407
පාසැල් සහ දහම් පාසැල් පෙළ පොත්	2,196	2,056	2,337	2,127	2,583	2,773	3,979	5,599	4,476	157	4,807	4,669	2,814	836
5 ශ්‍රේණි ශිෂ්‍යාධාර, මහපොළ ශිෂ්‍යාධාර	578	645	777	790	801	852	1,390	1,914	1,344	2,136	2,571	2,125	2,791	1,695
පෝෂණ වැඩසටහන්	2,251	2,475	2,631	2,790	3,077	3,725	3,938	3,916	4,434	5,325	5,063	2,299	1,685	3,308
ළමුන් සහ ශරීරගති මධුරෝත්තම ත්‍රිපෝෂ ලබාදීම	1,155	865	1,336	1,189	1,396	1,787	1,956	1,351	1,692	1,982	2,187	1,122	1,231	716
ශරීරගති මධුරෝත්තම සඳහා පෝෂණ මල්ලක් ලබාදීම	505	388	360	249	203	279	2,422	5,746	5,408	5,490	5,279	4,751	5,248	3,690
පෙර පාසැල් සිසුන් සඳහා නැවුම් කිරි ලබාදීම	167	178	249	205	230	197	189	106	167	256	327	297	ලැ.නො.	5,999

31 සංඛ්‍යා සටහන | සුභසාධන ගෙවීම් සහ සහනාධාර (සම්බන්ධිතයි...)

විස්තරය	2009	2010	2011	2012	2013	2014	2015	2016	2017	2018	2019	2020	2021 ^(අ)	2022 ^(ආ)	2023 ^(ඇ)
පෝෂණ මංපෙත සහ ළමා සවිය	30	30	18	17	19	21	49	30	-	-	-	76	110	148	4
හදිසි ආපදා සහන															
ගංවතුර නිසං සහනාධාර	738	264	649	153	148	521	271	132	5,854	5,279	406	235	303	83	141
පිසු ආහාර සහ වියළි සළාක	2,859	1,000	199	54	32	28	118	111	-	-	-	-	-	-	-
ආගමික ස්ථාන සඳහා සහාය ලබාදීම															
ආගමික ස්ථාන සඳහා ජලය ලබාදීම	144	42	46	49	47	50	50	-	-	-	-	-	-	-	-
රාජ්‍ය ව්‍යාපාරයන් හි අලාභ															
බනිතරය (ලංකා බැංකුවෙන් නීතිගත සංස්ථාව)	7,717	20,295	-94,508	-97,310	-7,770	1,633	-19,886	-14,735	3,504	-106,143	-11,836	2,371	-81,816	-617,588	120,346
තුම්තෙල්	-	-	-	-	-	-	-	-	-	14,735	7,697	ලැ.නො.	ලැ.නො.	ලැ.නො.	ලැ.නො.
විදුලිය (ලංකා විදුලිබල මණ්ඩලය)	7,440	-	-19,266	-61,572	22,945	-13,303	20,955	34,640	-46,242	-30,458	-97,359	-60,486	-34,139	-298,189	61,236
ජලය	1,417	5,955	421	408	-	-	1,030	-2,915	1,817	-517	-1,111	509	-3,054	2,701	5,286
දුම්මරිය	4,768	3,173	4,060	3,796	5,163	11,034	7,714	6,773	7,595	ලැ.නො.	ලැ.නො.	ලැ.නො.	ලැ.නො.	ලැ.නො.	ලැ.නො.
ශ්‍රී ලංකා ගම්නාගමන මණ්ඩලය	8,026	827	-3,490	-5,610	-10,640	-9,407	-4,129	-481	1,616	1,295	1,890	-2,105	-3,054	1,421	2,189
ප්‍රවාහන පහසුකම්															
ශ්‍රී ලංකා ප්‍රවාහන පහසුකම්-අනාර්ථික මාර්ග	2,332	2,460	1,922	2,184	2,335	4,770	4,975	4,999	5,000	5,004	5,500	6,000	5,300	2,400	3,690
සන්නද්ධ හමුදාවන්ට ප්‍රවාහන පහසුකම් සැපයීම	598	208	257	182	169	276	300	289	321	219	262	218	142	33	196
සිසු සැරිය, නැණ සැරිය, ගැමි සැරිය බස් සේවාවන් සැපයීම	-	-	-	-	-	-	-	-	-	-	-	-	271	333	1,580
පොදු පහසුකම්															
විදි ලාභීය	204	360	123	ලැ.නො.	ලැ.නො.	ලැ.නො.	ලැ.නො.	ලැ.නො.	ලැ.නො.	ලැ.නො.	ලැ.නො.	25	6	-	-
එකතුව	106,941	103,489	-25,830	-64,348	109,296	115,872	201,787	198,482	154,151	64,049	115,746	201,498	340,326	737,941	915,354

මූලාශ්‍ර: ජාතික අයවැය දෙපාර්තමේන්තුව, හාණ්ඩාගාර මෙහෙයුම් දෙපාර්තමේන්තුව සහ රාජ්‍ය ව්‍යාපාර දෙපාර්තමේන්තුව

(අ) සංශෝධිත

(ආ) තාවකාලික

ලැ.නො. - ලැබී නොමැත

32 සංඛ්‍යා සටහන | සංචාරක ව්‍යාපාරය

අයිතමය		2009	2010	2011	2012	2013	2014	2015	2016	2017	2018	2019	2020	2021	2022	2023 ^(a)
සංචාරක වැමිණීම රටවල් අනුව	සංඛ්‍යාව	447,890	654,476	855,975	1,005,605	1,274,593	1,527,153	1,798,380	2,050,832	2,116,407	2,333,796	1,913,702	507,704	194,495	719,979	1,487,303
	ලකුණු ඇමරිකාව	25,044	40,552	53,658	59,236	65,616	72,653	91,956	98,376	105,297	129,492	119,681	31,617	11,281	49,410	91,080
	ලතින් ඇමරිකාව සහ කැරිබියන්	666	594	1,167	1,626	3,166	3,202	5,698	5,625	5,560	8,134	7,742	226	478	2,020	4,183
	බටහිර යුරෝපය	170,186	255,172	320,431	373,063	421,037	498,758	599,415	643,333	680,901	840,956	690,716	157,375	27,269	128,279	233,297
	නැගෙනහිර යුරෝපය	26,177	35,630	51,922	72,401	125,695	141,984	125,284	161,171	161,967	176,905	196,856	124,221	66,227	303,947	524,030
	මැද පෙරදිග	23,821	37,501	36,376	56,169	80,509	88,654	101,676	107,635	95,581	71,636	44,143	10,231	4,452	18,107	27,830
	අප්‍රිකාව	1,591	2,249	6,736	5,045	8,081	10,674	14,473	12,144	12,703	14,873	15,094	2,880	862	4,679	9,950
	ආසියාව	174,382	245,753	334,274	380,289	509,653	640,045	787,483	938,697	962,395	966,731	734,056	158,448	79,159	179,661	75,635
	මධ්‍යම ඓතිහාසික	26,023	37,025	51,411	57,776	60,836	71,183	72,395	83,851	92,003	125,069	105,414	22,706	4,767	33,876	521,298
	සංඛ්‍යාව	358,188	516,538	687,830	748,436	915,158	1,037,644	1,198,240	1,710,027	1,744,149	1,979,819	1,592,212	444,328	151,803	428,838	851,976
සංචාරක වැමිණීම පැමිණි කාරණය අනුව*	විමර්ශය	38,473	83,270	68,436	90,040	67,553	4,616	6,705	37,121	77,086	76,702	70,269	13,946	4,619	30,057	67,328
	පෞද්ගලික හා නිල රාජකාරි සඳහා	6,262	6,350	14,681	22,220	26,766	4,495	5,240	16,652	27,455	29,048	18,865	5,750	1,006	15,888	81,796
	සම්මේලන හා රැස්වීම් සඳහා	23,122	35,386	70,531	117,520	164,422	419,266	458,411	236,127	237,874	223,916	200,496	38,650	32,336	164,109	215,395
	හිතමිතුරන් හා ඇතින් හමුවීමට	9,127	5,150	2,321	22,371	65,004	200	1,202	390	281	168	484	53	22	299	-
	ආගමික හා සංස්කෘතික	-	-	-	-	-	-	-	-	27,580	22,799	-	-	-	-	-
	ක්‍රීඩා හා සෞඛ්‍ය	12,718	7,782	12,178	5,018	35,689	60,932	128,582	50,515	1,982	1,334	31,376 (b)	4,969	4,709	80,787	270,808
	අනෙකුත්	349	575	830	1,038	1,715	2,431	2,981	3,519	3,925	4,381	3,610	682	507	1,136	2,068
	නිල සංචාරක ලැබීම*	81.8	88.0	98.0	103.0	156.5	160.8	164.1	168.2	170.1	173.8	181.2	158.1	172.6	164.4	164.4
	එක් දිනකට සංචාරක ලැබීම*	9	10	10	10	9	10	10	10	11	11	10	9	15	9	8
	සාමාන්‍ය කාලසීමාව (රාත්‍රී)*	සංඛ්‍යාව	සංඛ්‍යාව	සංඛ්‍යාව	සංඛ්‍යාව	සංඛ්‍යාව	සංඛ්‍යාව	සංඛ්‍යාව	සංඛ්‍යාව	සංඛ්‍යාව	සංඛ්‍යාව	සංඛ්‍යාව	සංඛ්‍යාව	සංඛ්‍යාව	සංඛ්‍යාව	සංඛ්‍යාව
නෝට්ටු නවතාත් ධාරිතාවය (මුද්‍රිත / මුද්‍රිත) / මුද්‍රිත නොකළ සහ හෝටල් කඩ)	කමර	14,461	14,714	14,653	15,510	16,223	18,510	19,377	22,336	23,477	24,757	24,831	25,407	25,958	25,597	26,422
	ඇඳුන්*	28,344	28,978	28,844	30,880	32,284	36,883	38,479	45,509	48,550	52,237	52,393	53,269	54,512	53,757	ලැංකා.
	ශ්‍රී ලාංකිකයින්ගේ විදේශ ගමන් (නිකම ගැම)	962,786	1,122,212	1,239,290	1,268,792	1,261,711	1,311,063	1,356,411	1,447,786	1,439,429	1,471,481	1,441,462	305,143	309,220	1,127,512	ලැංකා.
	සංචාරක ඇදුපම	405.2	516.9	653.5	809.4	1,044.2	1,005.6	1,014.8	1,276.8	1,541.5	1,482.1	924.2	537.8	ලැංකා.	ලැංකා.	ලැංකා.
	සංචාරක සංචාරක බද්ද	766.3	1,000.1	1,041.7	1,161.6	1,604.9	1,779.8	1,968.5	2,355.4	2,378.8	2,824.9	2,089.2	489.5	ලැංකා.	ලැංකා.	ලැංකා.
	විදේශ සංචාරකයින් සඳහා අපනයන බද්ද	10,244	22,061	31,096	37,305	44,751	454,053	558,521	59,982	68,107	8,551	64,877	16,731	2,394	12,585	47,339
	ප්‍රවේශ පත් අලෙවියෙන් ලද ඇදුපම	4,636.4	9,868.6	14,200.0	16,842.5	14,982.0	831,587.0	1,011,585	33,636	50,210	76,035	56,472	14,116	1,884	2,236	51,195
	සංස්කෘතික ක්‍රීඩාණය	109,404	197,947	239,920	592,980	504,699	627,136	722,676	905,333	978,606	980,096	730,854	185,115	33,390	216,847	477,978
	විදේශීය තරගකරුවන් සංඛ්‍යාව	402.8	743.5	998.2	1,330.7	1,727.0	2,178.0	2,496	3,363.3	3,774.4	4,200.1	3,288.1	830.7	173.0	1,540.5	3,490.1
	ප්‍රවේශ පත් අලෙවියෙන් ලද ඇදුපම															

32 සංඛ්‍යා සටහන | සංචාරක ව්‍යාපාරය (සම්බන්ධිතයි...)...

අයිතමය	එකක	2009	2010	2011	2012	2013	2014	2015	2016	2017	2018	2019	2020	2021	2022	2023 ^(අ)
සන්තර්ගත																
විදේශීය තරමෙන් සංඛ්‍යාව		149,833	249,556	284,898	287,485	305,860	348,842	393,064	415,776	369,685	373,106	226,651	5,058	13,777	57,596	150,300
ප්‍රමාණය පත්‍ර අලෙවියෙන් ලද අදායම	රු. මිලියන	201.7	410.1	470.2	480.7	550.9	745.7	813.9	841.1	729.0	698.8	477.8	9.7	25.3	133.1	528.8
උද්ගත																
විදේශීය තරමෙන් සංඛ්‍යාව		123,425	210,949	237,763	259,572	293,454	345,468	407,553	465,405	440,270	463,695	331,888	93,385	18,412	103,322	227,729
ප්‍රමාණය පත්‍ර අලෙවියෙන් ලද අදායම	රු. '000	72,267	123,162	253,896	279,045	314,871	369,858	435,151	594,297	640,043	673,428	537,092	181,825	35,785	200,183	568,651
වෙනස්වීම් උද්ගත																
විදේශීය තරමෙන් සංඛ්‍යාව		70,688	143,198	198,536	254,052	325,153	454,053	558,521	783,203	934,633	1,100,435	856,804	219,828	53,519	301,464	583,703
ප්‍රමාණය පත්‍ර අලෙවියෙන් ලද අදායම	රු. '000	103,993	227,249	301,009	468,098	578,459	831,388	1,011,583	1,445,966	1,730,718	2,138,490	1,827,751	494,987	135,599	1,219,166	3,779,521

මූලාශ්‍ර: ශ්‍රී ලංකා සංචාරක සංවර්ධන අධිකාරිය

(අ) තාවකාලික

(ආ) ක්‍රීඩා, සෞඛ්‍ය හා ආයුර්වේද ඇතුළත්ව

* ඇස්තමේන්තුගත

සටහන - 2014 වසරේ සිට "සංචාරක පැමිණීම පැමිණි කාරණය අනුව" දත්ත තව වර්ගීකරණයට අනුව වේ.

33 සංඛ්‍යා සටහන | පඟු සම්පත් අංශය

අයිතමය		2009	2010	2011	2012	2013	2014	2015	2016	2017	2018	2019	2020	2021	2022 ^(e)	2023 ^(e)
මුළු පඟු සම්පත් ගණය	සංඛ්‍යා '000	15,591	16,076	16,262	16,191	18,619	18,468	18,542	39,108	43,513	43,279	22,211	25,040	25,105	23,530	18,858
	එළඟවයින්	1,137	1,170	1,192	1,254	1,169	1,105	1,088	1,366	1,400	1,463	1,086	1,104	1,131	1,128	1,122
	මී වෙයින්	372	423	405	415	381	321	323	426	445	458	298	323	333	285	327
	එළවන්/බැටවෙවන්	385	381	384	394	341	307	317	470	513	523	325	346	362	378	364
	ඌරන්	81	84	82	89	81	105	70	125	155	190	91	93	99	100	102
කුකුළන්		13,615	14,018	14,199	14,039	16,647	16,630	16,744	36,720	41,000	40,645	20,411	24,278	24,311	22,767	18,065
සමස්ත නිෂ්පාදන																
කිරි	ලීටර මිලි.	233	248	258	299	329	334	374	454	483	495	448	415	513	506	504
	මෙ.වො. '000	99	104	117	137	145	150	164	174	201	214	224	216	237	228	236
	මිලි.	1,099	941	1,185	2,279	1,637	1,721	1,899	2,201	2,856	2,853	2,084	2,436	1,954	1,849	1,604
	මෙ.වො.	1,500	1,700	1,790	1,600	1,840	1,340	1,350	1,400	1,740	1,630	1,810	1,610	2,500	2,683	2,745
	ඌරු මස්	10,120	10,435	9,800	7,030	7,040	7,080	7,018	7,280	7,890	10,470	9,000	8,580	9,820	9,302	9,375
දේශීය ඉල්ලුම																
දේශීය ඉල්ලුම කිරි																
කිරි අවශ්‍යතාවය	වසරකට ලීටර මිලි.	746	754	767	742	740	938	1,035	1,166	1,207	1,264	1,139	1,157	ලැ.මො.	797	799
	දේශීය නිෂ්පාදනය	233	248	258	299	329	334	374	454	483	495	424	415	513	506	504
	දේශීය නිෂ්පාදනය-සමස්ත අවශ්‍යතා අනුපාතය	31	33	34	40	44	36	36	35	40	39	37	36	ලැ.මො.	63	63
	නිෂ්පාදන පරතරය	513	506	509	443	411	604	632	713	724	769	715	743	ලැ.මො.	291	295
	දේශීය ඉල්ලුම කුකුළු මස්															
කුකුළු මස් අවශ්‍යතාවය	වසරකට මෙ.වො. '000	261	264	267	260	262	149	165	174	201	214	ලැ.මො.	ලැ.මො.	ලැ.මො.	228	235
	දේශීය නිෂ්පාදනය	99	104	117	137	145	150	165	174	201	214	224	216	237	228	236
	නිෂ්පාදන පරතරය	162	160	150	122	117	-	-	-	0	0	ලැ.මො.	ලැ.මො.	ලැ.මො.	-0.4	-1.6
	දේශීය ඉල්ලුම බිත්තර															
	බිත්තර අවශ්‍යතාවය	3,732	3,769	3,809	3,710	3,738	2,231	2,203	2,201	2,861	2,858	ලැ.මො.	ලැ.මො.	ලැ.මො.	2,212	2,520
දේශීය නිෂ්පාදනය	දේශීය නිෂ්පාදනය	1,099	941	1,185	2,279	1,637	1,721	1,899	2,201	2,856	2,853	2,631	2,435	1,954	1,849	1,604
	නිෂ්පාදන පරතරය	2,633	2,828	2,624	1,431	2,101	510	304	0	5	6	ලැ.මො.	ලැ.මො.	ලැ.මො.	363	916
එක පුද්ගල උපයෝජනවය																
කිරි	වසරකට ලීටර මිලියන	11	12	12	15	16	16	18	21	23	23	21	22	23	23	23
	කුකුළු මස්	5	5	6	7	7	7	8	8	9	10	10	10	11	10	11

33 සංඛ්‍යා සටහන | පතු සම්පත් අංශය (සම්බන්ධිතයි...)

අයිතමය	ඒකක	2009	2010	2011	2012	2013	2014	2015	2016	2017	2018	2019	2020	2021	2022 ^(අ)	2023 ^(ආ)
බිත්තර	වසරකට සංඛ්‍යාව	54	46	82	113	103	108	109	105	133	132	96	85	88	83	73
එළ මස්	වසරකට කි.ග්‍රෑම්	0.1	0.1	0.1	...	0.1	0.1	0.1	0.1	0.1	0.1	0.1	0.1	0.1	0.1	0.1
ලාඊ මස්	වසරකට කි.ග්‍රෑම්	0.1	0.1	0.3	0.4	0.3	0.3	0.3	0.4	0.4	0.5	0.4	0.4	0.4	0.4	0.4
හරක් මස්	වසරකට කි.ග්‍රෑම්	1.1	1.1	1.7	1.7	1.8	1.6	1.5	1.5	1.4	1.3	1.4	0.6	1.4	1.0	1.2
ආනයන																
කිරි හා කිරි නිෂ්පාදන	මෙ.ටො.	63,874	75,483	88,129	83,818	69,452	71,027	86,327	99,593	98,864	104,862	98,838	102,356	88,484	54,299	71,182
	රු. මිලි.	18,609	29,029	38,192	39,023	37,572	44,308	34,088	36,338	48,145	54,002	55,647	61,933	63,094	68,332	88,624
කුකුළු මස් හා කුකුළු මස් නිෂ්පාදන	මෙ.ටො.	990	1,236	1,952	845	353	354	592	253	280	301	235	156	55	190	237
	රු. මිලි.	85	150	300	148	112	99	129	100	167	162	121	84	19	222	234
එළ මස් හා එළ මස් නිෂ්පාදන	මෙ.ටො.	270	285	169	338	386	350	503	485	545	517	907	933	680	152	145
	රු. මිලි.	58	82	73	200	173	166	219	214	236	218	369	423	396	101	131
ලාඊ මස් හා ලාඊ මස් නිෂ්පාදන	මෙ.ටො.	1	0	0	1	0	3	...	1	50	118	144	84	68	245	57
	රු. මිලි.	0	1	0	1	0	1	0	0	31	73	103	55	53	289	72
හරක් මස් හා හරක් මස් නිෂ්පාදන	මෙ.ටො.	22	29	61	28	36	36	51	72	151	139	121	81	37	62	55
	රු. මිලි.	17	13	52	24	29	29	40	80	141	174	111	65	36	177	131

මූලාශ්‍ර: ජනලේඛන හා සංඛ්‍යාලේඛන දෙපාර්තමේන්තුව, සත්ව නිෂ්පාදන හා සෞඛ්‍ය දෙපාර්තමේන්තුව සහ ශ්‍රී ලංකා මහ බැංකුව

(අ) සංශෝධිත

(ආ) තාවකාලික

ලැ.නො. - ලැබී නොමැත

... සැලකිය යුතු නොවේ.

34 සංඛ්‍යා සටහන | ධීවර අංශය

අයිතමය	එකක	2009	2010	2011	2012	2013	2014	2015	2016	2017	2018	2019	2020	2021	2022 ^(අ)	2023 ^(ආ)
ධීවර යාත්‍රා සංචිතය (මුළු යාත්‍රා ගණන)	සංඛ්‍යාව	40,245	48,134	53,476	54,310	52,301	62,524	61,354	68,618	46,890	51,892	48,976	59,376	59,716	58,594	60,176
ගැඹුරු මුහුදු යාත්‍රා		19	26	29	130	-	-	1,576	1,455	1,417	1,281	1,189	927	1,194	1,459	1,971
බහු දින යාත්‍රා		2,604	2,679	3,843	3,950	4,111*	4,447*	3,456	3,833	2,779	4,601	3,696	4,228	4,170	3,603	3,615
එක් දින යාත්‍රා		1,135	1,160	1,120	890	802	876	789	835	868	918	948	895	860	831	782
පිටසව් මී. 6-8		15,016	15,016	22,890	23,160	23,134	23,982	24,882	26,136	22,394	24,132	23,404	24,074	24,389	24,530	25,232
යාන්ත්‍රික පාරම්පරික බෝට්ටු		2,238	2,263	2,960	2,340	2,514	2,720	2,179	2,248	2,185	2,206	2,140	2,310	2,398	2,374	2,619
යාන්ත්‍රික නොවන පාරම්පරික බෝට්ටු ^(ආ)		18,243	26,000	21,650	22,800	20,566	29,325	26,859	32,291	16,035	17,434	16,312	16,006	25,635	24,817	24,969
මැදල් පන්නයේ බෝට්ටු		990	990	984	1,040	1,174	1,174	1,613	1,820	1,212	1,320	1,287	1,056	1,070	980	988
වාර්ෂික මත්ස්‍ය නිෂ්පාදනය	මෙට්ටන්	339,730	384,670	444,830	484,810	512,840	535,050	520,190	530,920	531,310	527,060	505,830	428,740	435,910	397,230	407,070
කරදිය මසුන් ඇල්ලීම		293,170	332,260	385,270	417,220	445,930	459,300	452,890	456,990	449,440	439,370	415,490	326,930	331,675	280,610	293,945
වෙරළබඩ		180,410	202,420	222,350	257,540	267,980	278,850	269,020	274,160	259,720	249,020	242,580	182,560	178,260	149,440	164,995
අක් වෙරළ හා ගැඹුරු මුහුදු		112,760	129,840	162,920	159,680	177,950	180,450	183,870	182,830	189,720	190,350	172,910	144,370	153,415	131,170	128,950
අභ්‍යන්තර හා ජලජීවී වගාව		46,560	52,410	59,560	67,590	66,910	75,750	67,300	73,930	81,870	87,690	90,340	101,810	104,235	116,620	113,125
වේලීම හෝ දුම් ගැසීම සඳහා මසුන්	මෙට්ටන්	97,690	100,120	112,295	61,320	146,630	157,982	126,390	145,620	138,430	141,080	114,900	132,100	112,630	51,660	50,380

මූලාශ්‍රය: ධීවර හා ජලජ සම්පත් සංවර්ධන අමාත්‍යාංශය

(අ) සංශෝධිත

(ආ) 2014 වසරේ සිට යාන්ත්‍රික නොවන පාරම්පරික බෝට්ටු සංඛ්‍යාවට මුහුදු සහ අභ්‍යන්තර වාමන බෝට්ටු ඇතුළත් වේ.

(ඇ) තාවකාලික

*ගැඹුරු මුහුදු යාත්‍රා ඇතුළත්ව

ISBN 978-624-5674-20-6



Designed and Printed by
M.D.GUNASENA AND COMPANY PRINTERS (PRIVATE) LIMITED

9 786245 674206