පටුන

දැක්ම, මෙහෙවර හා සාරධර්ම (1)

ආයතන ආකෘතිය (2-3)

සංධිස්ථාන (4)

මූල්‍යමය ඉස්මතුකිරීම් (5)

මෙහෙයුම් ඉස්මතුකිරීම් (6-8)

සභාපතිතුමාගේ සමාලෝචනය (9)

ඛාන්ඩික තොරතුරු (10)

අධ්‍යක්ෂ මණ්ඩලය (11)

කළමනාකරණ කණ්ඩායම (12)

ඒකාබද්ධ පාලනය (13-14)

අධ්‍යක්ෂ මණ්ඩලයේ වගකීම් ප්‍රකාශය (15)

මූල්‍ය වාර්තාව

ස්වාධීන විගණන වාර්තාව (16-17)

මූල්‍ය තත්ත්ව විස්තරය (18)

විස්තීරණ ආදායම් ප්‍රකාශය (19)

හිමිකම් වෙනස්කම් ප්‍රකාශය (20)

මුදල් ප්‍රවාහ ප්‍රකාශය (21)

ගිණුම්කරණ ප්‍රතිපත්ති (22-38)

මූල්‍ය ප්‍රකාශය සඳහා සටහන් (39-54)

දශ වර්ෂ සාරාංශය (55-59)

වාර්ෂික මහා සභා රැස්වීම පිළිබඳ නිවේදනය

නියෝජිත ආකෘති පත්‍රය

ආයතනික තොරතුරු

දැක්ම

සියලු පාර්ශවකරුවන්ගේ අපේක්ෂාවන් ආරක්ෂා කරමින් වතු කර්මාන්තයේ වඩාත්ම අභියෝගාත්මක තරඟකරුවා වීම

මෙහෙවර

ජාතික අවශ්‍යතා ආරක්ෂාකාරීව මෙහෙයවන අතරතුර සේවකයින්ගේ ජීවන තත්ත්වය නංවාලීම තුලින් සම්පත් ප්‍රශස්ත මට්ටමින් භාවිතා කර නිෂ්පාදනය වැඩි දියුණු කිරීම

සාරධර්ම

හොඳම සේවා යෝජකයා: ගුණාත්මක නිෂ්පාදනය, ව්‍යවසායකත්වය, අගය නිර්මාණය කිරීම, ලාභාදායීතාවය, පරිසර හිතකාමීත්වය සහ ආයතනික සමාජ වගකීම කෙරෙහි අවධානය යොමු කරමින් අවංක, සුදුසුකම් ලත් සහ කැපවූ කාර්ය මණ්ඩලය සවිබල ගැන්වීම

තත්ත්ව සැපයුම්කරු: උසස් පාරිභෝගික තෘප්තිය සහ අප කරන සෑම දෙයක්ම අකණ්ඩව වැඩිදියුණු කිරීම

නිෂ්පාදකතාව: ඒකක සම්පත් යෙදවුම් සඳහා ප්‍රශස්ත නිෂ්පාදකතාවයක් ළඟා කර ගැනීම, හෙක්ටෙයාරයකට ඉහළම අස්වැන්නක්, තිරසාර පදනමක් මත ප්‍රශස්ත ඉඩම් පරිහරණය, නාස්තිය අවම කිරීම

ව්‍යවසායකත්වය: සෑම විටම අගය නිර්මාණය කිරීමට නව ප්‍රවේශයන් කල් තියා නව්‍යකරණය කිරීම: ව්‍යාපාරික පරිසරයේ වෙනස්වන අවශ්‍යතාවන්ට අඛණ්ඩව ප්‍රතිචාර දක්වයි.

ලාභාදායීතාවය: ප්‍රාථමික නිෂ්පාදනය සහ අගය එකතු කල නිෂ්පාදන සඳහා ප්‍රශස්ත ශුද්ධ විකුණුම් සාමාන්‍යය සහ හැකි අවම නිෂ්පාදන පිරිවැය ළඟා කර ගැනීම

පරිසර හිතකාමී බව: පරිසරයට අවම වශයෙන් හානි වන හෝ හානි නොවන පරිදි සම්පත් ලබා ගැනීම

සමාජ වගකීම: මිනිසුන් සහ පරිසරය රැකබලා ගැනීම, යහපාලනයට ගරු කිරීම

ආයතන ආකෘතිය

ඇල්කඩුව වැවලි සමාගම 1993 ජූලි 23 වන දින 1982 අංක 17 දරණ සමාගම් පනත යටතේ සම්පූර්ණයෙන්ම රජයට අයත් සමාගමක් ලෙස පිහිට වූ සහ 2007 අංක 7 දරණ ආයතන පනත යටතේ යලි ලියාපදිංචි වූ සීමාසහිත වගකීම් සමාගමකි. 1987 දී අංක 23 දරණ රාජ්‍ය ව්‍යවසාය පෞද්ගලීකරණ පනත යටතේ පොදු සමාගම් බවට පත්කරනු ලබන සංස්ථා සහ රජය සතු ව්‍යාපාර පරිවර්තනය කිරීමේ විධිවිධාන ප්‍රකාරව ශ්‍රී ලංකා රාජ්‍ය වැවිලි සංස්ථාව විසින් කළමනාකරණය කරන ලද ඉඩම් පවරා ගැනීමෙන් සමාගම ආරම්භ කර ඇත. ශ්‍රී ලංකා මහා භාණ්ඩාගාරය ස්වර්ණමය කොටස් හිමියා වන තනි කොටස් හිමියන්ගේ සමාගමක් ලෙස ක්‍රියාත්මක වේ. සමාගමේ ලියාපදිංචි කාර්යාලය "ජනවතු පියස", අංක 320, ටී.බී. ජයා මාවත, කොළඹ 10 යන ලිපිනයේ පිහිටා ඇත.

ශ්‍රී ලංකා රාජ්‍ය වැවිලි සංස්ථාව මඟින් කළමනාකරණය වන වතුයයන් 10ක් සහ කැලෑබොක්ක රාජ්‍ය වතුයායේ කොට්ටාස 2ක් පවරා ගැනීම තුලින් ඇල්කඩුව වතු සමාගම පිහිටුවීම සහ ඒ පිළිබඳ දැන්වීම 1993 ජූලි 13 අංක 776/13 දරණ අතිවිශේෂ ගැසට් නිවේදනය මඟින් ප්‍රකාශයට පත් කරන ලදී.

ඇල්කඩුව වතු සමාගම සඳහා ආරම්භක වශයෙන් භූමි වෙන් කිරීම (අති විශේෂ ගැසට් නිවේදන අංක 776/13 – 1993 ජූලි 13) පහත පරිදි වේ.

වතුයාය/ පිහිටීම	**දිස්ත්‍රික්කය**	**භෝග**	**මුළු භූමි ප්‍රමාණය (හෙක්ටෙයාර්) යොමු අංක 1**
1. බණ්ඩාරපොළ, අලවත්ත	මාතලේ	තේ	283.00
2. ඇල්කඩුව, ඇල්කඩුව	මාතලේ	තේ සහ කරාබු	447.78
3. හුණුගල, ඇල්කඩුව	මාතලේ	තේ සහ කරාබු	264.73
4. පිටකන්ද, මාතලේ	මාතලේ	තේ	520.60
5. රත්වත්ත, උකුවෙල	මාතලේ	තේ සහ කරාබු	570.58
6. සේලගම, යටවත්ත	මාතලේ	තේ	255.00
7. හපුගස්පිටිය, මැටිහත්ත	මාතලේ	රබර්, කොකෝවා සහ ගම්මිරිස්	269.33
8. මිල්ලවාන, මැල්සිරිපුර	මාතලේ	පොල්, කොකෝවා, රබර්, ගම්මිරිස්	603.60
9. නාලන්ද, මඩවල උල්පොත	මාතලේ	රබර්, පොල් සහ ගම්මිරිස්	496.27
10. සෙල්ල ඔල්ල, පිහිඹුව	කුරුණෑගල අනු දිස්ත්‍රික්ක	රබර්, කජු සහ අඹ	358.00 (යොමු අංක 2)
11. කබරගල/ පෝන්ගල කොට්ටාසය (කැලෑබොක්ක රාජ්‍ය වතුයාය)	මාතලේ	දැව (කපුරු)	217.00 (යොමු අංක 3)
එකතුව			**4,285.89**

සටහන 01

සමාගම වෙත (ඇල්කඩුව වැවලි සමාගම) බදු දෙන ලද භූමි ප්‍රමාණය ඇති විශේෂ ගැසට් අංක 776/13 හි සඳහන් නොවන නිසා ඉහත සඳහන් කරන ලද දත්ත, සමාගම් ගිණුම් සඳහා වැවිලි කර්මාන්ත අමාත්‍යාංශය යටතේ ක්‍රියාත්මක වන “වතු ප්‍රතිසංස්කරණ ඒකකය” මගින් ලබා ගෙන ඇත.

සටහන 02

2001 වර්ෂයේදී අඹ, කපු සහ රබර් වලින් සමන්විත නෙලවුල්ල වතුයායෙන් හෙක්ටෙයාර් 125ක් සීමා සහිත ඇග්‍රිස්කොඩ් (පුද්ගලික) සමාගමට රු. 372,000ක වාර්ෂික කුලී පදනමක් යටතේ අවුරුදු 30ක් සඳහා බදු දෙන ලදී. සැලකිය යුතු භූමි ප්‍රමාණයක් අනවසර පුද්ගලයින් මඟින් අත්පත් කරගෙන ඇත. (1977 සිට 2011 දක්වා) ඉතිරි භූමි ප්‍රමාණය පඳුරු, කැලෑව සහ වනාන්තර රක්ෂිත වලින් සමන්විත වන අතර වර්තමානයේ මෙහි සේවකයින් නොමැත.

සටහන 03

කැලෑබොක්ක වතුයායේ හෙක්ටෙයාර් 217කින් සමන්විත කබරගල සහ පෝයන්ගල කොට්ටාස 02 ක1995 වසරේදී ශ්‍රී ලංකා රාජ්‍ය වැවිලි සංස්ථාව විසින් නැවත පවරා ගෙන ඇත.

සීමාසහිත ඇල්කඩුව වැවලි සමාගම 100% ක්ම මෙට්‍රොපොලිටන් ආයතනයට අයත් මෙට්‍රොපොලිටන් වතු පුද්ගලික සමාගම මඟින් 1993 සිට පස් අවුරුදු ගිවිසුමක් මඟින් කළමනාකරණය විය. මෙම ගිවිසුම කල් ඉකුත් වීමත් සමඟ මෙම ආයතනයේ කළමනාකරණය ශ්‍රී ලංකා රාජ්‍ය වැවිලි සංස්ථාව මඟින් 1999 ජනවාරි 19 වන දින නැවත පවරා ගන්නා ලදී.

පාලක කොටස් වලින් 51% ක් විකුණා 1994 සිට ප්‍රාදේශීය වැවිලි සමාගම් වල අයිතිය පෞද්ගලීකරණය කිරීම රජය විසින් ආරම්භ කරන ලදී. 1994 සිට 2004 දක්වා කාලය තුල පොදු ව්‍යාපාර ප්‍රතිසංස්කරණ කොමිෂන් සභාව හරහා අවස්ථා 6 කදී ඇල්කඩුව වතුයාය විකිණීමට ඉදිරිපත් කර ඇත. මෙට්‍රොපොලිටන් ඒජන්සි පුද්ගලික සමාගම හෝ වෙනත් කිසිදු ආයෝජකයෙකු පොදු ව්‍යාපාර ප්‍රතිසංස්කරණ කොමිෂන් සභාව වෙත පිළිගත හැකි ආයෝජන සැලැස්මක් ඉදිරිපත් නොකළ අතර එහි ප්‍රතිඵලයක් ලෙස ඇල්කඩුව වතු සීමාසහිත ඇල්කඩුව වැවලි සමාගම භාණ්ඩාගාරයට අයත් ප්‍රාදේශීය වැවිලි සමාගමක් ලෙස පැවතුනි.

සංස්ථාපිත කිරීම - (1993 ජූලි 23) - කළමනාකරණ නියෝජිත - මේසර්ස් මෙට්‍රොපොලිටන් ඒජන්සීස් පුද්ගලික සමාගම.

1993 අගෝස්තු මාසයේදී මෙහෙයුම් කාර්යාලය කොළඹට මාරු කරන ලදී. මුළු විධායක නිලධාරීන් 8 දෙනෙක් සහ කාර්ය මණ්ඩලය 30 දෙනෙක් කොළඹ පිහිටි කළමනාකරණ නියෝජිත ආයතනය වෙත මාරු වීමට එකඟ විය. අනෙක් අය ඉටු කිරීමට රාජකාරි නොමැතිව මාතලේ කාර්යාලයේ රැඳවිණි.

තේ වතු සඳහා කණ්ඩායම් ක්‍රමයක් හඳුන්වා දීම - 1994
බණ්ඩාරපොල, ඇල්කඩුව, හුණුගල සහ පිටකන්ද වතුයායන් පිටකන්ද කණ්ඩායම ලෙසද රත්වත්තේ සහ සැලගම වතුයායන් රත්වත්ත කණ්ඩායම ලෙසද ඒකාබද්ධ කරන ලදී.

1999 ජනවාරි 19 වන දින ශ්‍රී ලංකා රාජ්‍ය වැවිලි සංස්ථාව කළමනාකරණ නියෝජිත ලෙස කළමනාකරණය භාර ගන්නා ලදී. 2002 අගෝස්තු මාසයේදී විදුලි බිල්පත් නොගෙවීම හේතුවෙන් ලංකා විදුලිබල මණ්ඩලය විසින් විදුලිය කප්පාදු කල නිසා තේ කර්මාන්තශාලා 3ක් වැසී ගියේය. මෙය වර්තමාන අර්බුදයට මූලිකම හේතුව ලෙස සලකයි. තේ කර්මාන්තශාලා වැසීමට අමතරව ඇල්කඩුව වැවලි සමාගමේ තේ දළු පිටස්තර තේ කර්මාන්තශාලා වෙත අලෙවි කිරීමට බල කෙරෙන ලදී.

2004 වසරේදී සීමාසහිත ඇල්කඩුව වැවලි සමාගමේ පාලනය ශ්‍රී ලංකා රාජ්‍ය වැවිලි කර්මාන්ත අමාත්‍යාංශයේ වැවලි කළමනාකරණ අධීක්ෂණ අංශය (PMMD)ඒකකය මඟින් ප්‍රධාන විධායක නිලධාරියෙකුගේ පත්වීමත් සමඟ භාර ගන්නා ලදී.

2006 ජනවාරි මාසයේ සිට සමාගම මහා භාණ්ඩාගාරය මඟින් පත්කළ පූර්ණ කාලීන සභාපතිවරයෙකු සහ අධ්‍යක්ෂක මණ්ඩලයෙන් කළමනාකරණය වේ සීමාසහිත. ඇල්කඩු වැවලි සමාගම විසින් බණ්ඩාරපොළ තේ කර්මාන්තශාලාව සිමාසහිත ප්‍රයිඩ් සීමාසහිත පුද්ගලික සමාගම වෙත අවුරුදු 30 කට බදු දෙන ලදී. ඒ අනුව ඇල්කඩුව වතු සමාගම මඟින් නිෂ්පාදනය කරන තේ දළු වලින් වැඩි ප්‍රමාණයක් මෙම තේ කර්මාන්තශාලාව වෙත සපයන ලදී. 2002 තෙක් ක්‍රියාත්මක වූ ඇල්කඩුව වැවලි සමාගමේ තවත් තේ කර්මාන්තශාලා දෙකක් විදුලි සැපයුම අන්හිටවීම නිසා වැසී ගියේය.

2008 වසරේදී ඇල්කඩුව වැවලි සමාගම විසින් රත්වත්තේ වතුයාය මූලිකව අවුරුදු 10ක් සඳහා සීමාසහිත APN සමාගම නමැති පෞද්ගලික ආයෝජකයෙක් වෙත බදු දෙන ලදී. ඉහත ආයෝජකයා කර්මාන්තශාලාවේ අලුත්වැඩියාවන් සඳහා යොමු වී සිටියද තවමත් මෙහෙයුම් ආරම්භ කර නොමැත.

2013 වසරේදී සීමාසහිත ඇල්කඩුව වැවලි සමාගම විසින් රත්වත්තේ වතුයායට අයත් පන්සල්තැන්න තේ කර්මාන්තශාලාව සීමාසහිත EOAS ඔර්ගනික්ස් (පුද්) සමාගම නමැති පුද්ගලික සමාගමට වසර 30 කට බදු දෙන ලදී. වාර්ෂික බදු කුලිය රාජ්‍ය තක්සේරු දෙපාර්තමේන්තුවේ තක්සේරුව මත පදනම් වේ.

මූල්‍ය ඉස්මතුකිරීම්

	2013	2012	වෙනස %
මුළු ආදායම (රු.)	246,332,607	238,951,815	3.09%
දළ ලාභය/ (අලාභය) (රු.)	(80,964,460)	(25,750,406)	214.42%
අනෙකුත් මෙහෙයුම් ආදායම් (රු.)	39,252,255	18,778,229	109.03%
මෙහෙයුම් ක්‍රියාකාරකම් වලින් ලැබෙන ලාභය	(59,995,444)	(26,415,446)	127.12%
බදු පෙර ලාභය (රු.)	(64,949,088)	(31,418,773)	106.72%
වාර්ෂික ලාභය (රු.)	(64,949,088)	(31,977,474)	103.11%
දළ ලාභ ආන්තිකය (%)	(32.87)%	(10.77)%	205.19%
ශුද්ධ ලාභ ආන්තිකය (%)	(26.36)%	(13.38)%	97.01%
කොටසක ඉපැයුම (ඇවැසැ) (රු.)	(3.61)	(1.78)	102.81%
මුළු වත්කම් (රු.)	760,507,856	690,122,228	10.19%
මුළු කොටස් (රු.)	(8,766,718)	56,182,370	(0.84)%
නිකුත් කර ඇති කොටස් ගණන	නැත	නැත	නැත
කොටසක ශුද්ධ වත්කම	0.48	3.1	(84.52)%
වත්මන් අනුපාතය	1:08	1:09	(11.11)%

ඉහත දත්ත 2012 දෙසැම්බර් 31 සහ 2013 දෙසැම්බර් 31 දින වලින් ගෙවුණු වර්ෂ සඳහා විගණනය කරන ලද මූල්‍ය වාර්තා මඟින් ලබා ගන්නා ලද අතර එය එකී මූල්‍ය ප්‍රකාශන වල අදාළ සටහන් සමඟ කියවිය යුතුය.

මෙහෙයුම් ඉස්මතුකිරීම්

	2013	2012	වෙනස %
තේ (දළු) නිෂ්පාදනය (කි.ග්රෑ)	3,054,375	2,527,183	20.86%
NSA (රු)	58.57	53.22	10.05%
COP (රු)	85.72	80.33	6.71%
ඉපැයුම (හෙක්)	704	576	22.22%
ආදායම් ප්‍රමාණය - හෙක්ටෙයාර්	903.83	917.78	(1.51)%
රබර් (කිරි) නිෂ්පාදනය (කි. ග්රෑ)	116,577	115,845	0.63%
NSA (රු)	355.17	407.53	(12.85)%
COP (රු)	373.54	338.72	10.28%
ඉපැයුම (හෙක්)	386	403	(-4.21)%
ආදායම් ප්‍රමාණය - හෙක්ටෙයාර්	301.97	287.47	5.04%
පොල් නිෂ්පාදනය (කි. ග්රෑ)	519,293	1,219,915	(57.43)%
NSA (රු)	18.11	21.50	(15.76)%
COP (රු)	37.10	16.68	122.42%
ඉපැයුම (හෙක්)	1,962	4,609	(57.43)%
ආදායම් ප්‍රමාණය - හෙක්ටෙයාර්	264.66	264.66	-

පිරිවැටුම
රු. මිලි. 246 (2012 - රු. මිලි 239)

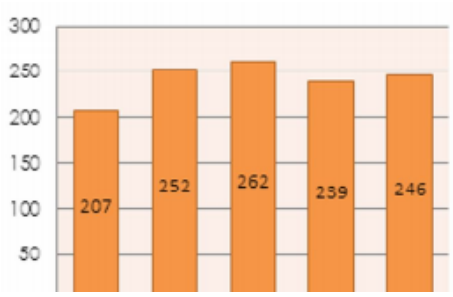

ලාභය /(අලාභය) බදු පෙර
අලාභය රු. මිලි 65 (2012 අලාභය - මිලි 35)



කොටසක ඉපැයුම් ආදායම /(අලාභය)
අලාභය රු. 3.61 (2012 – LPS 1.78)



කොටසක ශුද්ධ වත්කම
රු. 0.48 (2012 – රු. 3.12)

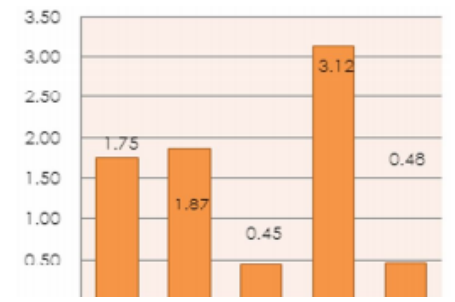

ලාභය/ (අලාභය) තත්ත්වය 1993-2012 (රු.)

වර්ෂය	ලාභය / (අලාභය)	භාණ්ඩාගාර ප්‍රදාන	මුළු ලාභය/ (අලාභය) රු.
1993	(16,158,428)	-	(16,158,428)
1994	(44,076,870)	-	(44,076,870)
1995	(32,348,831)	-	(32,348,831)
1996	(43,109,305)	-	(43,109,305)
1997	(43,387,199)	-	(43,387,199)
1998	(41,795,687)	-	(41,795,687)
1999(*)	(5,305,734)	-	(5,305,734)
2000	(16,884,862)	-	(16,884,862)
2001	(32,661,127)	-	(32,661,127)
2002	(72,197,231)	168,072,927	95,875,696
2003	(83,139,468)	105,859,000	22,719,532
2004	(78,472,241)	76,100,000	(2,372,241)
2005	(35,075,378)	70,000,000	34,924,622
2006	(49,489,141)	55,000,000	5,510,859
2007	(39,536,041)	13,000,000	(26,536,041)
2008	29,490,317	-	29,490,317
2009	(62,688,625)	-	(62,688,625)
2010(**)	(4,965,702)	-	(4,965,702)
2011	(29,733,796)	-	(29,733,796)
2012	(35,168,337)	-	(35,168,337)
2013	(64,949,088)	-	(64,949,088)

- ගිණුම් ගත කරන ලද භාණ්ඩාගාර ප්‍රදාන වල මුළු වටිනාකම රු. 488,031,927/-
- (*) හිටපු බැංකුකරුවන් වූ සෙලාන් බැංකුව මඟින් රු. මිලියන 25.9 ක් වූ සමුච්චිත පොලිය ලියහැරීම නිසා 1999 වසරේ අලාභය පහල ගියේය.
- (**) සේවා නියුක්තිකයින්ගේ භාර අරමුදල මඟින් මිලදී ගත් ණයකර වෙනුවෙන් අයකළ දඩ පොලි ගාස්තු වූ රු. මිලියන 35.06 ක් ලියහැරීම හේතුවෙන් 2010 දෙසැම්බර් වන විට අලාභය අඩු විය.

භාණ්ඩාගාරය මඟින් ඇල්කඩුව වැවලි සමාගම වෙත අරමුදල් නිදහස් කිරීම 1999 – 2013

වර්ෂය	විස්තරය	ප්‍රමාණය (රු.)
1993 – 2002	උපචිත ශේෂය	168,072,927
2003	ලැබුණු අරමුදල් - පුනරාවර්තන	105,859,000
2004	ලැබුණු අරමුදල් - පුනරාවර්තන	76,100,000
2005	ලැබුණු අරමුදල් - පුනරාවර්තන	70,000,000
2006	ලැබුණු අරමුදල් - පුනරාවර්තන	55,000,000
2007	ලැබුණු අරමුදල් - පුනරාවර්තන	13,000,000
2008	-	-
2009	-	-
2010	-	-
2011	-	-
2012	-	-
2013	-	-
එකතුව		**488,031,927**

සභාපතිතුමාගේ සමාලෝචනය



2013 දෙසැම්බර් 31න් අවසන් වූ වර්ෂය සඳහා වාර්ෂික වාර්තාව ආයතනයේ සභාපති ලෙස මා විසින් 2018 අගෝස්තු මස රාජකාරී භාරගෙන ආයතනයේ පාර්ශවකරුවන් වෙත ඉදිරිපත් කරමි.

ඇල්කඩුව වැවලි සමාගමෙහි පෙර කළමනාකරණ යටතේ, වාර්ෂික මහා සභා රැස්වීම් පැවැත්වීමේදී සහ වාර්ෂික වාර්තාව ශ්‍රී ලංකා පාර්ලිමේන්තුවට ඉදිරිපත් කිරීමේදී අනවශ්‍ය ප්‍රමාදයන් සිදු විය.

කෙසේ වෙතත්, මෙම සමාගමේ සභාපතිවරයා ලෙස මා රාජකාරී භාරගත් පසු ඇල්කඩුව වැවිලි සංගමික ව්‍යවස්ථාවලියේ විධි විධාන සහ 2007 අංක 7 දරණ ආයතන පනත මත පදනම්ව වාර්ෂික වාර්තාව සම්පූර්ණ කිරීම සඳහා සහ කාලානුරූපව ශ්‍රී ලංකා පාර්ලිමේන්තුව වෙත ඉදිරිපත් කිරීමට මූලික කටයුතුගෙන ඇත.

ස්තුතිය

ආයතනයේ සභාපතිවරයා ලෙස සහ ඇල්කඩුව වැවලි සමාගමේ අධ්‍යක්ෂ මණ්ඩලය වෙනුවෙන් සමාලෝචනයට භාජනය කල කාල පරිච්ඡේදය තුල ප්‍රධාන කාර්යාලයේ සහ වතුකරයේ කාර්ය මණ්ඩලයට සහ සේවකයින්ට මුහුණ දීමට සිදු වූ දුෂ්කරතා මධ්‍යයේ වුවද ඔවුන්ගේ වගකීම් ඉටු කිරීම සඳහා වූ කැපවීම වෙනුවෙන් ස්තුතිය පුද කිරීමට කැමැත්තෙමි.



නාලක දේවින්ද මඩවල
සභාපති
ඇල්කඩුව වැවිලි සමාගම

ඛාන්ඩික තොරතුරු

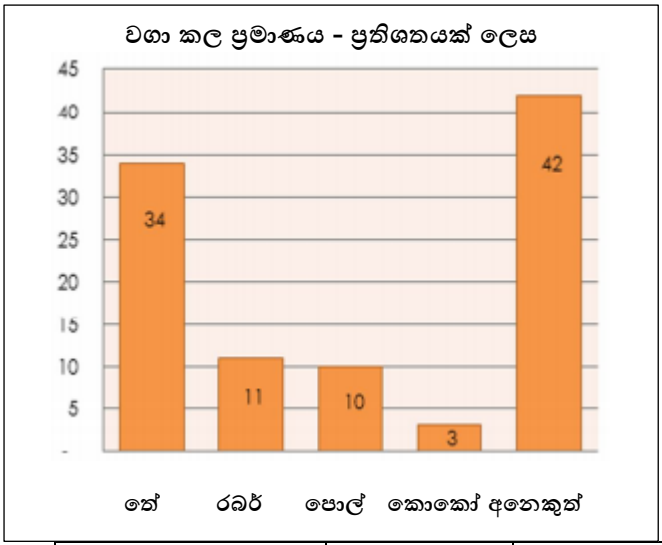

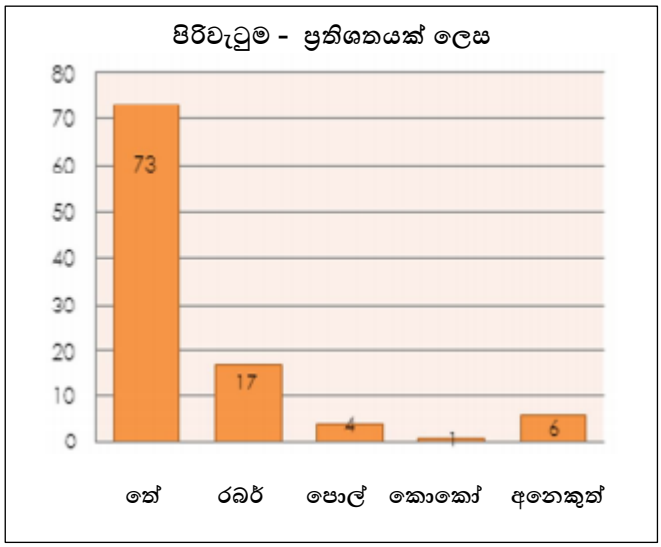

	2013	2012	2011	2010	2009
නිෂ්පාදනය- කි.ග්‍රෑම්	3,054	2,527	3,204	3,365	3,114
NSA - රු/ කි.ග්‍රෑම්	58.58	53.27	48.36	50.32	48.22
COP - රු/ කි.ග්‍රෑම්	(85.73)	(80.33)	(73.22)	(59.03)	(70.17)
ලාභය/ (අලාභය) කි.ග්‍රෑම් 1කට රු.	(27.15)	(27.06)	(24.86)	(8.72)	(21.95)
වගා වපසරිය - හෙක්ටෙයාර්	903.83	917.78	886.88	706.75	696.81

රබර් කිරි

	2013	2012	2011	2010	2009
නිෂ්පාදනය- කි.ග්‍රෑම්	117	116	128	123	107
NSA - රු/ කි.ග්‍රෑම්	355.17	404.01	497.67	383.15	217.68
COP - රු/ කි.ග්‍රෑම්	373.54	335.79	293.77	240.45	273.21
ලාභය/ (අලාභය) කි.ග්‍රෑම් 1කට රු.	(18.37)	(68.22)	(203.90)	(142.70)	(55.53)
වගා වපසරිය - හෙක්ටෙයාර්	301.97	287.47	308.05	247.24	276.34

පොල්

	2013	2012	2011	2010	2009
නිෂ්පාදනය- කි.ග්‍රෑම්	519	1,220	1,406	1,039	1,492
NSA - රු/ කි.ග්‍රෑම්	18.12	21.50	25.12	18.76	16.15
COP - රු/ කි.ග්‍රෑම්	(37.12)	(16.68)	(15.97)	(17.16)	(12.07)
ලාභය/ (අලාභය) කි.ග්‍රෑම් 1කට රු.	(19.00)	4.82	9.15	1.60	4.08
වගා වපසරිය - හෙක්ටෙයාර්	264.66	264.66	263.21	263.21	250.40

අධ්‍යක්ෂ මණ්ඩලය

2013 වර්ෂය සඳහා ආයතනයේ අධ්‍යක්ෂ මණ්ඩලය

1. යසන්න අනුරුද්ධ ටිකිරි බණ්ඩාර වඩුගොඩපිටිය මහතා - සභාපති / අධ්‍යක්ෂ
2. සිංහලගේ අජිතා බටගොඩ මිය - අධ්‍යක්ෂ/ භාණ්ඩාගාර නියෝජිත
3. තොටහෙවරලාගේ ෆිලික්ස් සුනිල් ප්‍රනාන්දු මහතා - අධ්‍යක්ෂ/ අමාත්‍යාංශ නියෝජිත
4. රත්නසේන රණතුංග මහතා - අධ්‍යක්ෂ
5. මනාන්නිදලාගේ ජනක සංජය ෆොන්සේකා මහතා - අධ්‍යක්ෂ
6. ආචාර්ය ශ්‍රී හර්ෂ කුමුදුසිරි - අධ්‍යක්ෂ

2013 ජූලි 2 සිට අධ්‍යක්ෂ මණ්ඩලය

1. නීල් ටෙරන්ස් බෝගහලන්ද මහතා - සභාපති / අධ්‍යක්ෂ
2. තෙලම්බුරේ විතානගේ වීරසේන මිය - අධ්‍යක්ෂ/ භාණ්ඩාගාර නියෝජිත
3. තොටහෙවරලාගේ ෆිලික්ස් සුනිල් ප්‍රනාන්දු මහතා - අධ්‍යක්ෂ
4. චන්ද්‍රදාස සමරසිංහ දිසානායක මහතා - අධ්‍යක්ෂ
5. ආචාර්ය ශ්‍රී හර්ෂ කුමුදුසිරි - අධ්‍යක්ෂ

2018 ජූලි 24 දින මුදල් අමාත්‍යාංශය මඟින් පත්කරන ලද අධ්‍යක්ෂ මණ්ඩල සාමාජිකයින් පහත පරිදි වේ.

1. නාලක දේවින්ද මඩවල මහතා - සභාපති/ අධ්‍යක්ෂ
2. රාමනායකගේ මාලික ජයන්ති මහත්මිය - අධ්‍යක්ෂ/ භාණ්ඩාගාර නියෝජිත
3. වික්‍රමසිංහ මුදියන්සේලාගේ ධම්මික තරංගනී වික්‍රමසිංහ මහත්මිය - අධ්‍යක්ෂ/ අමාත්‍යාංශ නියෝජිත
4. වන්නකුවත්ත වඩුගේ රුචිර නිශාන්ත ප්‍රනාන්දු මහතා - අධ්‍යක්ෂ
5. සේන ගංගොඩතැන්න මහතා - අධ්‍යක්ෂ
6. නිලූෂා මනෝරි තන්ත්‍රිගේ මහත්මිය - අධ්‍යක්ෂ
7. රන්ජිත් අසෝක හේරත් මහතා - අධ්‍යක්ෂ

ආයතනයේ සමාගම් විධිවිධාන වලට අනුව අධ්‍යක්ෂ මණ්ඩල සාමාජිකයින් ගණන 2ට වඩා අඩු නොවිය යුතු අතර 7 ට වඩා වැඩි නොවිය යුතුය.සියලුම අධ්‍යක්ෂ මණ්ඩල සාමාජිකයින් ශ්‍රී ලංකා මහා භාණ්ඩාගාර ලේකම් විසින් පත් කරනු ලබයි.

අධ්‍යක්ෂ මණ්ඩල පත්කිරීම

අධ්‍යක්ෂ මණ්ඩලයේ සියලු සාමාජිකයින් "පත් කරන ලද අධ්‍යක්ෂකයින්" වන නිසා ඔවුන් ආයතනයේ වාර්ෂික මහා සභා රැස්වීමේදී විශ්‍රාම යාම අවශ්‍ය නොවේ.

අධ්‍යක්ෂවරුන්ගේ කොටස් හිමිකම

අධ්‍යක්ෂ මණ්ඩලයේ කිසිදු සාමාජිකයෙකු හෝ ඔවුන්ගේ කාලත්‍රයින් ආයතනයේ කොටස් වලට හිමිකම් නොකියයි.

කොන්ත්‍රාත් සඳහා අධ්‍යක්ෂකවරුන්ගේ රුචිකත්වය

සමාගම වෙත ඉදිරිපත් කරන ලද කොන්ත්‍රාත් සඳහා අධ්‍යක්ෂක මණ්ඩල සාමාජිකයින්ගේ සෘජු හෝ වක්‍රාකාර බලපෑමක් ඇති නොවේ.

කළමනාකරණ කණ්ඩායම

ජේෂ්ඨ කළමනාකාරීත්වය

නීල් ටෙරන්ස් බෝගහලන්ද මහතා - සභාපති/ අධ්‍යක්ෂ

එස්.එම්.ටී. ද සිල්වා මහතා - සාමාන්‍යාධිකාරී

මධ්‍ය කළමනාකාරීත්වය

ආර්.එම්.සී. විජේරත්න මහතා - කලමනාකර - මුදල්

ආර්.එම්.එස්. රත්නායක මහතා -කළමනාකාර -මානව සම්පත් හා පරිපාලන

එච්.ඒ.බී.එස්.එන්. උඩුගම මහතා - කළමනාකාර - අලෙවි

වතු කළමනාකාරීත්වය සහ අනෙකුත්

බණ්ඩාරපොත වතුයාය

නියෝජ්‍ය වතු අධිකාරී

සී.බී. නුගවෙල මහතා
වතු අධිකාරී

ඇල්කඩුව වතුයාය

ඊ.එම්.ඩී. රාජපක්ෂ මහතා
වතු අධිකාරී

අගස්ති රාජපක්ෂ මහතා
නියෝජ්‍ය වතු අධිකාරී

හුනුගල්ල වතුයාය

කේ.එච්. වික්‍රමසිංහ මහතා
වතු අධිකාරී

හපුගස්ඝිටිය වතුයාය

කේ.බී.ආර්. පෙරේරා මහතා
වතු අධිකාරී

කේ.ආර්.එස්.පී. ධර්මසේන මහතා
නියෝජ්‍ය වතු අධිකාරී

මිල්ලවාන වතුයාය

ආර්.ඒ.සී. පී. කුමාර මහතා
වතු අධිකාරී

එස්.ආර්. දිසානායක මහතා
නියෝජ්‍ය වතු අධිකාරී

නාලන්ද වතුයාය

ඩී.එස්.එන්. පෙරේරා මහතා
වතු අධිකාරී

පිටකන්ද වතුයාය

ආර්. දිසාගේ මහතා
වතු අධිකාරී

කේ.පී.එන්.පී. කරුණාරත්න මහතා
නියෝජ්‍ය වතු අධිකාරී

යූ. සෙනෙවිරත්න මහතා
නියෝජ්‍ය වතු අධිකාරී

රත්වත්තේ වතුයාය

එම්.එල්.කේ.ආර්. සේනාරත්න මහතා
වතු අධිකාරී

එන්.එච්.ඒ.බී. යාපා මහතා
නියෝජ්‍ය වතු අධිකාරී

සැලගම වතුයාය

ඊ.එම්.ඩී. රාජසේකර මහතා
වතු අධිකාරී

ඒකාබද්ධ පාලනය පිළිබඳ ප්‍රකාශය

ඒකාබද්ධ පාලනය යනු සමාගමක් මෙහෙයවන සහ පාලනය කරන නීති, පුහුණුවීම් සහ ක්‍රියාවලි පද්ධතියයි. සමාගම මූලික වශයෙන් මෙහෙයවනු ලබන්නේ අඛණ්ඩතාවය, ආයතනික සාරධර්ම, විනිවිදභාවය සහ වගවීම යන මූලධර්ම මත ක්‍රියාත්මක වන ඇල්කඩුව වැවිලි සමාගමේ අධ්‍යක්ෂ මණ්ඩලයේ කේතයන් මත වන අතර එම පාලන මූලධර්ම සියලු පාර්ශවකරුවන් සහ සමාගම ක්‍රියාත්මක වන පරිසරය සමඟ ශක්තිමත් සම්බන්ධතාවයක් ගොඩනගා ගැනීමට උත්සහ කරන පදනම වේ. සමාගමේ ක්‍රියාකාරකම්, සදාචාරාත්මක ප්‍රමිතීන් සහ පාර්ශවකරුවන්ගේ උනන්දුව මත සිදු කෙරේ. ප්‍රතිපත්තිමය බැඳීම් , ක්‍රියාපටිපාටි සහ ක්‍රියාවලිය සමඟ සම්බන්ධ වෙමින් නිවැරදි භූමිකාවන්, ව්‍යුහයන් සහ තොරතුරු මතින් ශක්තිමත් වන අතර මෙය ව්‍යාපාරයේ නියාමන අනුකූලතාවය සහ තිරසාර බව සහතික කිරීම සඳහා පමණක් නොව ව්‍යාපාර වටිනාකම ඉහල නැංවීම සඳහාද දායක වේ.

අධ්‍යක්ෂ මණ්ඩලය

අධ්‍යක්ෂක මණ්ඩලය අවසානයේ සමාගමේ වගකීම දරනු ලබන අතර ආයතනික පාලන ක්‍රියාවලියේ කේන්ද්‍රස්ථානය වේ. ආයතනික පාලනය පිළිබඳ විශිෂ්ටතම භාවිතයන් ශ්‍රී ලංකාවේ වරලත් ගණකාධිකාරීවරුන්ගේ ආයතනය විසින් නිකුත් කරන ලදී.

සංයුතිය

අධ්‍යක්ෂ මණ්ඩලය සභාපති ඇතුළු විධායක නොවන අධ්‍යක්ෂවරුන් 6 දෙනෙකුගෙන් සමන්විත වේ.

වගකීම

එය ප්‍රධාන ප්‍රතිපත්ති සහ උපායමාර්ගීක අරමුණු සකසා ක්‍රියාත්මක කිරීම සහතික කරයි. මූල්‍ය තොරතුරු වල අඛණ්ඩතාවය සහ සමාගමේ අභ්‍යන්තර පාලනයේ පද්ධති වල ඵලදායීතාවය පිළිබඳ අවසාන වගකීම අධ්‍යක්ෂ මණ්ඩලය විසින් දරනු ලබයි.

අධ්‍යක්ෂ මණ්ඩල රැස්වීම

අධ්‍යක්ෂ මණ්ඩල රැස්වීම මාසිකව පැවැත්වීමට නියම කර ඇත. මෙම රැස්වීම්වලදී මණ්ඩලය විසින් සමාගමේ උපායමාර්ගික දිශානතිය. වාර්ෂික අයවැය, සියලු ක්‍රියාකාරකම් වල ප්‍රගතිය සහ වර්තමාන සහ ප්‍රාග්ධන වියදම් වැඩසටහන් සමාලෝචනය කරයි. සෑම රැස්වීමකටම පෙර අදාළ ලේඛන අධ්‍යක්ෂ මණ්ඩලය වෙත ලබා දෙයි. 2013 වර්ෂය තුල අධ්‍යක්ෂ මණ්ඩලය 5 වරක් රැස්වී ඇත.

විගණන හා කළමනාකරණ කමිටුව

ඒකාබද්ධ පාලන මාර්ගොපදේශයට අනුකූලව අධ්‍යක්ෂ මණ්ඩලය විසින් විගණන හා කළමනාකරණ කමිටුව පත් කරයි. මූල්‍ය වාර්තාකරණය, නෛතික හා නියාමන අනුකූලතා, අභ්‍යන්තර පාලනයන් සහ අවදානම් කළමනාකරණය සහ බාහිර විගනකවරුන් තක්සේරු කිරීම සමාලෝචනය කිරීමට විගණන කමිටුවට අධ්‍යක්ෂ මණ්ඩලය විසින් බලය පවරනු ලැබේ. විගණන කමිටුව විධායක නොවන අධ්‍යක්ෂවරුන් තිදෙනෙකුගෙන් සමන්විත වේ. විගණන කමිටුවේ සභාපති වන්නේ ශ්‍රී ලංකා භාණ්ඩාගාරය නියෝජනය කරන අධ්‍යක්ෂ මණ්ඩල සාමාජිකයා වේ. විගණන කමිටු රැස්වීම කාර්තු ලෙස පැවැත්වීමට තීරණය කර ඇත. ශ්‍රී ලංකාවේ මහා භාණ්ඩාගාරය නියෝජනය කරන මණ්ඩල සාමාජිකයාගේ සභාපතීත්වය යටතේ විගණන කමිටු රැස්වීම නියාමනය කරනු ලබයි.

සාමාන්‍යාධිකාරීතුමා, ජ්‍යේෂ්ඨ කළමනාකරුවන් සහ අනෙකුත් කළමනාකරුවන් ආරාධනය මත මෙම රැස්වීම් සඳහා සහභාගී වේ. ප්‍රධාන අභ්‍යන්තර විගණක විසින් ආරාධනා සහ

රැස්වීම් සම්බන්ධීකරණය කරයි. 2013 වර්ෂය තුල විගණන සහ කළමනාකරණ කමිටුව දෙවරක් රැස්වී ඇත.

නීතිමය අවශ්‍යතාවයට අනුකූල වීම

සමාගමේ සංදේශ සහ රජය සතු ව්‍යාපාර කටයුතු සඳහා අදාළ වන වෙනත් නීතිරීති සහ රෙගුලාසි වලට සමාගම අනුකූල වන බව සහතික කිරීමට අධ්‍යක්ෂ මණ්ඩලය සෑම උත්සාහයක්ම දරයි. සමාගමේ මූල්‍ය ප්‍රකාශන ශ්‍රී ලංකා ගිණුම්කරණ ප්‍රමිතීන්ට අනුකූලව සකස්කර ඇති බවත් 2007 අංක 7 දරණ සමාගම් පනතේ අවශ්‍යතාවයන්ට අනුකූල බවත් මණ්ඩලය සහතික කරයි.

අධ්‍යක්ෂකවරුන්ගේ වගකීම පිළිබඳ ප්‍රකාශය

2007 අංක 7 දරණ සමාගම් පනත යටතේ ඇති විධිවිධාන වලට අනුකූලව ඇල්කඩුව වැවිලි සමාගමේ අධ්‍යක්ෂ මණ්ඩලය සමාගමේ මූල්‍ය වාර්තාකරණය සම්බන්ධයෙන් ඔවුන්ගේ වගකීම පිළිගනියි. සීමිත P.E මැනිවී සහ සමාගම , වරලත් ගණකාධිකාරීවරුන් යන විගණනකරුවන් ඔවුන්ගේ වාර්තා වල පිටු අංක 15 සහ 16 හි දක්වා ඇති වගකීම් වලට වඩා මෙම වගකීම් වෙනස් වේ.

මෙම වාර්තාවේ අන්තර්ගත සමාගමේ 2013 දෙසැම්බර් 31න් අවසන් වූ වර්ෂය සඳහා මූල්‍ය ප්‍රකාශන සැකසීම හා ඉදිරිපත් කිරීම ශ්‍රී ලංකා මූල්‍ය වාර්තාකරණ සම්මතයන්ට අනුකූලව සිදු කර ඇත. එමඟින් 2007 අංක 7 දරණ ආයතන පනත, ශ්‍රී ලංකා ගිණුම්කරණ ප්‍රමිත සහ කොළඹ කොටස් ගනුදෙනු වල සම්මත නීති මඟින් අවශ්‍ය තොරතුරු සපයා ඇත. පිටු අංක 15 සිට 45 දක්වා ඇති මූල්‍ය ප්‍රකාශන සැකසීමේදී ගිණුම්කරණ ප්‍රතිපත්ති හා අඛණ්ඩව භාවිතා කර සහ යොදා ගෙන ඇති බවත් අදාළ ගිණුම්කරණ ප්‍රමිතීන් අනුගමනය කර ඇති බවත් අධ්‍යක්ෂ මණ්ඩලය විසින් සහතික කරයි. මෙම සම්මත්යන්ගෙන් බැහැරව ඇති කරුණු ඇත්නම් ඒවා අනාවරණය කර විස්තර කර ඇත. මෙම මූල්‍ය ප්‍රකාශන සැකසීමේදී එළඹී තීරණ තක්සේරු කළහැකි සාධාරණ සහ දූරදර්ශී වේ.

සමාගමේ මූල්‍ය තත්ත්වය සාධාරණ නිරවද්‍යතාවයකින් හෙළි කරන මූල්‍ය ප්‍රකාශන පිළියෙළ කිරීමට ප්‍රමාණවත් ගිණුම් වාර්තා පවත්වා ගැනීම සඳහා සමාගමට ඇති වගකීම අධ්‍යක්ෂ මණ්ඩලය විසින් සනාථ කරයි. වාර්ෂික වාර්තාවේ ඉදිරිපත් කර ඇති මූල්‍ය ප්‍රකාශන 2013 දෙසැම්බර් 31 දින වන විට සමාගමේ කටයුතු පිළිබඳ සත්‍ය සහ සාධාරණ දැක්මක් ලබා දෙන බවටත් අවසන් වූ වර්ෂය සඳහා වූ ලාභය පිළිබඳවත් ඔවුන්ගේ වගකීම තහවුරු කරයි.

සමාගමේ අභ්‍යන්තර පාලන පද්ධතියේ සමස්ත වගකීම අධ්‍යක්ෂ මණ්ඩලය මත රඳා පවතියි. වැරදි අර්ථකථන හා වංචාවන්ට එරෙහිව නිරපේක්ෂ සහතිකයක් ලබා දිය හැකි තනි අභ්‍යන්තර පාලන ක්‍රමයක් නොමැති බව පිළිගන්නා අතර අධ්‍යක්ෂ මණ්ඩලය විසින් අභ්‍යන්තර චෙක්පත්, අභ්‍යන්තර විගණනය, මූල්‍ය හා වෙනත් පාලනයන්ගෙන් සමන්විත වන අභ්‍යන්තර පාලන පද්ධති ඔවුන් විසින් ස්ථාපිත කර ඇති බව සනාථ කරයි. එමඟින් සියලු වත්කම් ආරක්ෂා කර ඇති බවට සාධාරණ සහතිකයක් පවතින අතර වැරදි අර්ථකථන සහ අක්‍රමිකතා සාධාරණ කාල සීමාවක් තුල වැලක්වීමට හෝ අනාවරණය කිරීමට හැකි වේ.

අනාගතයේ මෙහෙයුම් කටයුතු කරගෙන යාමට සමාගමට ප්‍රමාණවත් සම්පත් පවතින බව අධ්‍යක්ෂ මණ්ඩලයේ අදහසයි. ඒ අනුව අධ්‍යක්ෂ මණ්ඩලය මෙම මූල්‍ය ප්‍රකාශන පිළියෙළ කිරීමේදී අඛණ්ඩව පැවැත්ම පිළිබඳ අවධානය යොමු කිරීමේ පදනම භාවිතා කර ඇත.

විගණන නිලධාරීන්ට සහ ජාතික විගණන කාර්යාලයට ඔවුන්ගේ වගකීම් ඉටු කිරීම සඳහා සුදුසු සහ අවශ්‍ය යැයි සලකන සමාලෝචන හා පරීක්ෂණ සිදු කිරීමට සෑම අවස්ථාවක්ම අධ්‍යක්ෂ මණ්ඩලය විසින් ලබා දී ඇත.සීමිත P.E මැනිවී සහ සමාගම, වරලත් ගණකාධිකාරීවරුන් විසින් සියලු මූල්‍ය වාර්තා හා අදාළ දත්ත සමඟ මූල්‍ය ප්‍රකාශන පරීක්ෂා කර ඔවුන්ගේ මත මෙම වාර්තාවේ පිටු අංක 15 , 16 හි වාර්තා කර ඇත. මෙම මතයට පැමිණීමේදී ඔවුන් විසින් අභ්‍යන්තර පාලනයන් පිළිබඳ විමර්ශනය හා සාම්පල පරීක්ෂා කිරීම සිදු කර ඇත.

මණ්ඩලය වෙනුවෙන්



සමාගම් ලේකම්
ඇල්කඩුව වැවිලි සමාගම

P.E. Mathew & Co.,
CHARTERED ACCOUNTANTS

ස්වාධීන විගණන වාර්තාව

ඇල්කඩුව වැවිලි සමාගමේ පාර්ශවකරුවන් වෙත

මූල්‍ය ප්‍රකාශන පිළිබඳ වාර්තාව

ඇල්කඩුව වැවලි සමාගමේ 2013 දෙසැම්බර් 31 දිනට මූල්‍ය තත්ත්ව ප්‍රකාශය ඇතුලත් අනුගාමී මූල්‍ය ප්‍රකාශය, විස්තීරණ ආදායම් ප්‍රකාශය, කොටස් වෙනස් කිරීමේ ප්‍රකාශය සහ ගෙවුණු වර්ෂය සඳහා මූල්‍ය ප්‍රවාහ ප්‍රකාශය, සැලකිය යුතු ගිණුම්කරණ ප්‍රතිපත්ති සාරාංශය සහ අනෙකුත් විස්තරාත්මක සටහන් අප විසින් විගණනය කරන ලදී. ඉදිරිපත් කරන ලද අනුරූප සංඛ්‍යාලේඛන පදනම් වී ඇත්තේ 2012 දෙසැම්බර් 31 දිනෙන් අවසන් වූ වර්ෂය සඳහා සමාගමේ මූල්‍ය ප්‍රකාශන මත වන අතර, ඒවා 2014 ජුනි 7 දිනැති වාර්තාව මඟින් වෙනත් විගණකවරයකු විසින් විගණනය කරන ලද මූල්‍ය ප්‍රකාශන පිළිබඳ සුදුසුකම් ලත් මතයක් ප්‍රකාශ කරන ලදී.

මූල්‍ය ප්‍රකාශන පිළිබඳ වාර්තාව

ඇල්කඩුව වතු සමාගමේ 2013 දෙසැම්බර් 31 දිනට මූල්‍ය තත්ත්ව ප්‍රකාශය ඇතුලත් අනුගාමී මූල්‍ය ප්‍රකාශය, විස්තීරණ ආදායම් ප්‍රකාශය, කොටස් වෙනස් කිරීමේ ප්‍රකාශය සහ ගෙවුණු වර්ෂය සඳහා මූල්‍ය ප්‍රවාහ ප්‍රකාශය, සැලකිය යුතු ගිණුම්කරණ ප්‍රතිපත්ති සාරාංශය සහ අනෙකුත් විස්තරාත්මක සටහන් අප විසින් විගණනය කරන ලදී. ඉදිරිපත් කරන ලද අනුරූප සංඛ්‍යාලේඛන පදනම් වී ඇත්තේ 2012 දෙසැම්බර් 31 දිනෙන් අවසන් වූ වර්ෂය සඳහා සමාගමේ මූල්‍ය ප්‍රකාශන මත වන අතර, ඒවා 2014 ජුනි 7 දිනැති වාර්තාව මඟින් වෙනත් විගණකවරයකු විසින් විගණනය කරන ලද මූල්‍ය ප්‍රකාශන පිළිබඳ සුදුසුකම් ලත් මතයක් ප්‍රකාශ කරන ලදී.

මූල්‍ය ප්‍රකාශනය සඳහා කළමනාකාරීත්වයේ වගකීම

මෙම මූල්‍ය ප්‍රකාශන ශ්‍රී ලංකා ගිණුම්කරණ සම්මත්න්ට අනුව සකස් කිරීම සහ ඉදිරිපත් කිරීමට කළමනාකාරීත්වය වගකීම දරයි. වංචාව හෝ දෝෂය හේතුවෙන් මූල්‍ය වැරදි අර්ථකතනයකින් තොර මූල්‍ය ප්‍රකාශන සැකසීමට අදාළ අභ්‍යන්තර පාලනය, සැලසුම් කිරීම, ක්‍රියාත්මක කිරීම සහ පවත්වාගෙන යාම, සුදුසු ගිණුම්කරණ ප්‍රතිපත්ති තෝරා ගැනීම සහ ක්‍රියාත්මක කිරීම සහ තත්ත්වයන් යටතේ සාධාරණ ගිණුම්කරණ ඇස්තමේන්තු සකස් කිරීම මෙම වගකීමට ඇතුලත් වේ.

විගණන වපසරිය සහ මතයට අදාළ පදනම

අපගේ වගකීම වන්නේ අපගේ විගණනය මත පදනම්ව මෙම මූල්‍ය ප්‍රකාශන කෙරෙහි මතය ඉදිරිපත් කිරීමයි. අප විසින් අපගේ විගණනය ශ්‍රී ලංකා විගණන සම්මතයන්ට අනුව සිදු කරන ලදී. මූල්‍ය ප්‍රකාශන තුල වැරදි අර්ථකථන නොපවතින ලෙස විගණනය සැලසුම් කිරීම හා ක්‍රියාත්මක කිරීම එම සම්මතයන්ගේ අවශ්‍යතාවය වේ.

මූල්‍ය ප්‍රකාශන වල ඇති ප්‍රමාණයන් සහ අනාවරණයන් සඳහා සහය වන සාක්ෂි පදනම් කරගෙන පරීක්ෂා කිරීම විගණනයට ඇතුලත් වේ. භාවිතා කල ගිණුම්කරණ මූලධර්ම, කළමනාකාරීත්වය විසින් සිදු කරන ලද සැලකිය යුතු තක්සේරු කිරීම් සහ සමස්ත මූල්‍ය ප්‍රකාශ ඉදිරිපත් කිරීමට විනිශ්චය කිරීමද විගණනයට ඇතුලත් වේ.

අපගේ දැනුමට සහ විගණනය සඳහා වැදගත් වේ දැයි උපකල්පනය කරන ලද සියලු තොරතුරු සහ විස්තර කිරීම් අප විසින් ලබා ගන්නා ලදී. එම නිසා අපගේ විගණනය මඟින් අපගේ මතය පිළිබඳ සාධාරණ පදනමක් සපයන බව අපි විශ්වාස කරමු.

මතය

අපගේ මතය අනුව සමාගම විසින් 2013 දෙසැම්බර් 31 දිනෙන් අවසන් වූ වර්ෂය සඳහා නිසි ගිණුම් වාර්තා පවත්වා ගෙන ගිය අතර මූල්‍ය ප්‍රකාශන මඟින් 2013 දෙසැම්බර් 31 දිනට සමාගමේ සත්‍ය හා සාධාරණ දැක්මක් ලබා දෙන අතර 2013 දෙසැම්බර් 31 වන විට ලාභය සහ මුදල් ප්‍රවාහ ශ්‍රී ලංකා ගිණුම්කරණ ප්‍රමිතීන්ට අනුකූලව වේ.

සමාගම දිගටම කරගෙන යනු ඇතැයි උපකල්පනය කරමින් මේ සමඟ ඇති මූල්‍ය ප්‍රකාශන සකස් කර ඇත. 2013 දෙසැම්බර් 31 වන විට සමාගමේ උපචිත අලාභය රු. 188,766,728 ක් වූ අතර ආයතනයේ ජංගම වත්කම් වලට වඩා ජංගම වගකීම් රු. 455,114,602 කින් වැඩි විය. සටහන 13,15 හා 26 හි විස්තර කර ඇති පරිදි සමාගම විසින් කල් ඉකුත් වූ හා වාර්තා නොවූ වගකීම් සැලකිය යුතු ප්‍රමාණයක් රැගෙන යන අතර එය සමාගම පවත්වා ගෙන යාම පිළිබඳ සැලකිය යුතු සැකයක් ඇති කරයි. සමාගම පවත්වාගෙන යාම ලාභදායී මෙහෙයුම් හා ප්‍රාග්ධන හඳුන්වාදීම ලෙස මූල්‍ය සහාය යන කරුණු දෙක මත තීරණය වේ.

අනෙකුත් නීතිමය සහ නියාමන අවශ්‍යතා පිළිබඳ වාර්තාව

මූල්‍ය ප්‍රකාශන 2007 අංක 7 දරණ ආයතන පනතේ 151(2) කොටසේ අවශ්‍යතා සමඟද අනුකූල වේ.



වරලත් ගණකාධිකාරීවරුන්

කොළඹ
2014 නොවැම්බර් 15

ඇල්කඩුව වැව්ලි සමාගම
2013 දෙසැම්බර් 31 දිනට මූල්‍ය තත්ත්වය පිළිබඳ ප්‍රකාශය

		දෙසැම්බර් 31	
වත්කම්	**සටහන්**	**2013**	**2012**
ජංගම නොවන වත්කම්		**රු.**	**රු.**
කල්බදු දේපල, යන්ත්‍රෝපකරණ සහ ආම්පන්න	01	171,148,187	175,472,335
සින්නක්කර දේපල, යන්ත්‍රෝපකරණ සහ ආම්පන්න	02	53,646,098	56,952,759
ධාරක ජීව විද්‍යාත්මක වත්කම්	03	280,069,964	257,224,075
පරිභෝජ්‍ය ජීව විද්‍යාත්මක වත්කම්	04	115,009,821	115,009,821
මූල්‍ය ආයෝජන	05	45,926,340	45,913,113
මුළු ජංගම නොවන වත්කම්		**665,800,410**	**650,572,103**
ජංගම වත්කම්			
තොග	06	5,635,928	11,640,495
වෙළෙඳ හා ලැබිය යුතු දේ	07	34,076,025	27,487,953
මුදල් හා මුදල් වලට සමාන දේ	08	995,493	421,677
මුළු ජංගම වත්කම්		**40,707,446**	**39,550,125**
මුළු වත්කම්		**706,507,856**	**690,122,228**
හිමිකම් හා වගකීම්			
කොටස් ප්‍රාග්ධනය			
ප්‍රකාශිත ප්‍රාග්ධනය	09	180,000,010	180,000,010
රඳවාගත් ඉපැයුම්		(188,766,728)	(123,817,640)
හිමිකරු ප්‍රාග්ධනය		**(8,766,718)**	**56,182,370**
ජංගම නොවන වගකීම්			
බදු කොන්දේසි මත බැඳීම් - වත්මන් පරිනත	10	1,606,726	3,357,399
විලම්බිත ආදායම	11	32,227,824	31,846,301
විශ්‍රාමික ප්‍රතිලාභ බැඳීම්	12	185,617,976	164,256,062
මුළු ජංගම නොවන වගකීම්		**219,452,526**	**199,459,762**
ජංගම වගකීම්			
ගැනුම් සහ අනෙකුත් ගෙවිය යුතු දෑ	13	335,658,976	286,192,786
සම්බන්ධිත පාර්ශව වෙත ගෙවිය යුතු දෑ	14	728,944	1,329,302
මුදවා ගත හැකි ණයකර	15	5,000,000	5,000,000
කෙටි කාලීන ණය	16	80,049,425	77,561,213
බදු කොන්දේසි මත බැඳීම් - ශුද්ධ වත්මන් පරිනත	10	1,763,579	1,575,100
ගෙවිය යුතු පාරිතෝෂිකය	12	72,621,124	62,821,695
මුළු ජංගම වගකීම්		**495,822,048**	**434,480,096**
මුළු හිමිකම් හා වගකීම්		**706,507,856**	**690,122,228**

මෙම මූල්‍ය ප්‍රකාශන 2007 අංක 7 දරණ සමාගම් පනතේ විදි විධාන අනුව සකස්කොට ඇත.



ගණකාධිකාරී

මෙම මූල්‍ය ප්‍රකාශන සකස් කිරීම සහ ඉදිරිපත් කිරීම කෙරෙහි අධ්‍යක්ෂ මණ්ඩලය වගකියයි. ඇල්කඩුව වැවිලි සමාගමේ අධ්‍යක්ෂ මණ්ඩලය වෙනුවෙන් අත්සන් තබන ලදී.



6 සිට 31 දක්වා පිටුවල ඇති ගිණුම්කරණ ප්‍රතිපත්ති සහ සටහන් මූල්‍ය ප්‍රකාශනවල අනිවාර්ය කොටසකි.

ඇල්කඩුව වැවිලි සමාගම
2013 දෙසැම්බර් 31න් අවසන් වූ වර්ෂය සඳහා විස්තීරණ ආදායම් ප්‍රකාශය

	සටහන්	දෙසැම්බර් 31න් අවසන් වූ වර්ෂය	
		2013	2012
		රු.	රු.
ආදායම්	**17**	246,332,607	238,951,814
විකුණුම් පිරිවැය		(327,297,067)	(264,702,221)
දල ලාභය/(අලාභය)		(80,964,460)	(25,750,406)
අනෙකුත් මෙහෙයුම් ආදායම්	**18**	39,252,255	18,778,229
පරිපාලන වියදම්	**19**	(18,283,239)	(19,443,269)
මෙහෙයුම් ලාභය/ අලාභය		(59,995,444)	(26,415,446)
මූල්‍ය ආදායම	**20**	4,613,768	4,685,128
මූල්‍ය වියදම	**21**	(9,567,412)	(9,688,455)
ශුද්ධ මූල්‍ය ආදායම		(4,953,644)	(5,003,327)
බදු රහිත ලාභය/ අලාභය		(64,949,088)	(31,418,773)
බදු වියදම	**22**	-	(558,701)
වසරේ ලාභය/(අලාභය)		(64,949,088)	(31,977,474)
අනෙකුත් විස්තීරණ ආදායම්			
පාරිභෝගික ජීව විද්‍යාත්මක වත්කම් වල සාධාරණ අගය මත ආදායම		-	115,009,821
වර්ෂය සඳහා මුළු අනෙකුත් විස්තීරණ ආදායම් එකතුව, බදු රහිත		-	115,009,821
වර්ෂය සඳහා මුළු විස්තීරණ ආදායම		(64,949,088)	83,032,347
කොටසක ඉපයුම - මූලික හා තනුක	**23**	**(3.61)**	**(1.78)**

6 සිට 31 දක්වා පිටුවල ඇති ගිණුම්කරණ ප්‍රතිපත්ති සහ සටහන් මූල්‍ය ප්‍රකාශනවල අනිවාර්ය කොටසකි.

ඇල්කඩුව වැවිලි සමාගම

2013 දෙසැම්බර් 31න් අවසන් වූ වර්ෂය සඳහා හිමිකම් වෙනස් වීම පිළිබඳ ප්‍රකාශය

	ප්‍රකාශිත ප්‍රාග්ධනය	රඳවාගත් ඉපැයුම්	එකතුව
2012 ජනවාරි 01 දිනට ශේෂය	180,000,010	(204,599,280)	(24,599,270)
පෙර වර්ෂයේ ගැලපුම් - ක්‍රියාකාරී අලාභය (2011 ප්‍රධාන ශාඛාවේ පාරිතෝෂික)	-	(2,250,707)	(2,250,707)
	180,000,010	(206,849,987)	(26,849,977)
වර්ෂය සඳහා ලාභය - වාර්තා වූ පරිදි	-	(35,168,337)	(35,168,337)
පෙර වර්ෂයේ ගැලපුම් - ස්ථාවර තැන්පතු පොලිය	-	3,190,863	3,190,863
ගලපන ලද ලාභය	-	(31,977,474)	(31,977,474)
අනෙකුත් විස්තීරණ ආදායම්	-	115,009,821	115,009,821
2012 දෙසැම්බර් 31 දිනට ශේෂය	180,000,010	(123,817,640)	56,182,370
වර්ෂය සඳහා ලාභය	-	(64,949,088)	(64,949,088)
2013 දෙසැම්බර් 31 දිනට ශේෂය	**180,000,010**	**(188,766,728)**	**(8,766,718)**

6 සිට 31 දක්වා පිටුවල ඇති ගිණුම්කරණ ප්‍රතිපත්ති සහ සටහන් මූල්‍ය ප්‍රකාශනවල අනිවාර්ය කොටසකි.

ඇල්කඩුව වැවිලි සමාගම
2013 දෙසැම්බර් 31න් අවසන් වූ වර්ෂය සඳහා මූල්‍ය ප්‍රවාහ ප්‍රකාශය

	රු.
මෙහෙයුම් ක්‍රියාකාරකම් වලින් මූල්‍ය ප්‍රවාහ	
නිෂ්පාදන වෙළඳාම තුලින් ලද මුදල්	285,874,186
සැපයුම්කරුවන් හා සේවකයින්ට ගෙවූ මුදල්	(256,225,575)
ගෙවූ ආදායම් බදු	(491,306)
මෙහෙයුම් ක්‍රියාකාරකම් වලින් ලද ශුද්ධ මුදල් (සටහන A)	**29,157,305**
ආයෝජන ක්‍රියාකාරකම් වලින් ලද මූල්‍ය ප්‍රවාහ	
දේපල වැඩිදියුණුව සහ යන්ත්‍රෝපකරණ මිලට ගැනීම	(570,225)
නොමේරූ වතු වැඩිදියුණු කිරීම	(24,480,186)
ආයෝජන ක්‍රියාකාරකම් සඳහා භාවිතා කල ශුද්ධ මුදල්	**(25,050,411)**
මූල්‍ය ක්‍රියාකාරකම් වලින් ලද මූල්‍ය ප්‍රවාහ	
ගෙවූ බදු වාරික	(1,562,194)
ණය පියවීම	(2,750,000)
අදාළ පාර්ශව වෙත ගෙවීම්	(600,357)
ගෙවූ පොලිය	(3,845,512)
මූල්‍ය ක්‍රියාකාරකම් සඳහා භාවිතා කල ශුද්ධ මුදල්	**(8,758,063)**
මුදල් හෝ සමාන දෑ වල ශුද්ධ වැඩිවීම/(අඩුවීම)	**(4,651,169)**
වසර ආරම්භයේ මුදල් හෝ සමාන දෑ	**773,577**
වසර අවසානයේ මුදල් හෝ සමාන දෑ	**(3,877,592)**

සටහන (A)
මෙහෙයුම් ක්‍රියාකාරකම් වලින් ලද මූල්‍ය ප්‍රවාහ සමඟ ලාභය ගැලපීම

ආදායම් බදු ගෙවීමට පෙර ලාභය/(අලාභය)	(64,949,088)
ගැලපුම්;	
ක්ෂයවීම/ක්‍රමක්ෂය	9,835,330
ණය සහ බදු ගිවිසුම් මත පොලිය	9,567,412
පාරිතෝෂික සඳහා ප්‍රතිපාදන	35,705,435
ප්‍රදාන ක්‍රමක්ෂය	916,977
පොලී ආදායම	(4,613,768)
ගෙවූ ආදායම් බදු	(491,306)
වැඩ ප්‍රාග්ධන වෙනස්වීම් වලට පෙර මෙහෙයුම් ලාභය	(14,029,008)
තොග වැඩිවීම/ (අඩුවීම)	6,004,567
වෙළඳාම් හා අනෙකුත් ලැබිය යුතු දේ වැඩිවීම/ (අඩුවීම)	(6,096,766)
විලම්බිත ආදායම වැඩිවීම/ (අඩුවීම)	381,523
වෙළඳාම් හා අනෙකුත් ගෙවිය යුතු දෑ වැඩිවීම/ (අඩුවීම)	47,441,081
ගෙවූ පාරිතෝෂක	(4,544,092)
	29,157,305

6 සිට 31 දක්වා පිටුවල ඇති ගිණුම්කරණ ප්‍රතිපත්ති සහ සටහන් මූල්‍ය ප්‍රකාශනවල අනිවාර්ය කොටසකි.

<u>ඇල්කඩුව වැවිලි සමාගම</u>
<u>ගිණුම්කරණ ප්‍රතිපත්ති</u>

1. ආයතනික තොරතුරු

1.1 වාසස්ථාන හා නෛතික ආකෘතිය

ඇල්කඩුව වතු සීමාසහිත සමාගම 1982 අංක 17 දරණ සමාගම් පනතේ සංස්ථා පරිවර්තනය කිරීමේ විධිවිධාන සහ 1987 අංක 2 දරණ පොදු සමාගම් පනත යටතේ ක්‍රියාත්මක වන ශ්‍රී ලංකාවේ ස්ථාපිත සීමිත වගකීම් සහිත සමාගමකි. සමාගමේ ලියාපදිංචි කාර්යාලය අංක 320, "ජනවතුපියස", ටී.බී ජයා මාවත, කොළඹ 10 ස්ථානයේ පිහිටා ඇති අතර වතුයාය, මාතලේ හා කුරුණෑගල වගා කරන ප්‍රදේශ වල පිහිටා ඇත.

1.2 මූලික ක්‍රියාකාරකම් සහ මෙහෙයුම් ස්වභාවය

වර්ෂය තුල සමාගමේ මූලික ක්‍රියාකාරකම් වූයේ තේ, රබර්, පොල්, කොකෝවා හා අනෙකුත් කෘෂි භෝග වගාකිරීම, නිෂ්පාදනය සහ අලෙවිකිරීම වේ.

1.3 මවු ව්‍යවසායයන්

සමාගමේ මවු හා පරිපාලන පාර්ශවය ශ්‍රී ලංකා රජය වේ.

2. සකස් කිරීමේ පදනම

2.1 අනුකූලතා ප්‍රකාශය

ඇල්කඩුව වැවිලි සමාගමේ මූල්‍ය ප්‍රකාශන, ශ්‍රී ලංකා වරලත් ගණකාධිකරණ ආයතනය (ICASL) මඟින් නිකුත් කල ශ්‍රී ලංකා වාර්තාකරණ සම්මතයන්ට (SLFRS/LKAS) ට අනුකූල විය යුතු ශ්‍රී ලංකා ගිණුම්කරණ සම්මතයන් සහ 2007 අංක 7 දරණ සමාගම් පනතේ අවශ්‍යතාවයන්ට අනුකූල වන පරිදි සකස් කර ඇත.

2.2 ඇගයුම් පදනම

පහත ගිණුම්කරණ ප්‍රතිපත්ති වල වෙනත් ආකාරයකින් දක්වා ඇති ස්ථාන හැර මෙම මූල්‍ය ප්‍රකාශන ඓතිහාසික වියදම් ගිණුම් පදනම් කර ගෙන සකස් කර ඇත.

2.3 ක්‍රියාකාරී සහ ඉදිරිපත් කිරීමේ මුදල්

මූල්‍ය ප්‍රකාශන ශ්‍රී ලංකා රුපියල් වලින් ඉදිරිපත් කර ඇති අතර සඳහන් කර නොමැති නම් ආසන්න රුපියලට ඉදිරිපත් කරයි.

3. තීරණ, ඇස්තමේන්තු සහ උපකල්පන භාවිතය

ශ්‍රී ලංකා ගණකාධිකරණ සම්මතයන්ට (SLFRS/LKAS) අනුකූලව මූල්‍ය ප්‍රකාශන සකස් කිරීමේදී රෙගුලාසි ආදේශනයට සහ වත්කම්, වගකීම්, ආදායම් සහ වියදම් ප්‍රමාණ වාර්තා කිරීමට බලපෑ හැකි තීරණ, ඇස්තමේන්තු සහ උපකල්පන ගැනීමට කළමනාකරණයක් අවශ්‍ය වේ. තීරණ හා ඇස්තමේන්තු පදනම් වී ඇත්තේ අතීත අත්දැකීම් සහ එම තත්ත්වය යටතේ සාධාරණ යැයි විශ්වාස කෙරෙන වෙනත් විවිධ සාධක මත වේ. එම නිසා සත්‍ය අත්දැකීම් හා ප්‍රතිඵල මෙම තීරණ හා ඇස්තමේන්තු වලට වඩා වෙනස් විය හැකිය.

ඇස්තමේන්තු සහ ඒ හා සම්බන්ධ උපකල්පන අඛණ්ඩ පදනමින් සමාලෝචනය කරනු ලැබේ. සංශෝධන බල පැවැත්වෙන්නේ එම කාල සීමාව සහ අනාගත කාල පරිච්ඡේදය සඳහා පමණක් නම් ඇස්තමේන්තු සංශෝධනය කරන ලද කාල සීමාව තුල ගිණුම් ඇස්තමේන්තු සඳහා වන සංශෝධන හඳුනා ගැනේ.

මූල්‍ය ප්‍රකාශන වල හඳුනාගෙන ඇති ප්‍රමාණයන්ට වඩාත්ම වැදගත් බලපෑමක් ඇති ගිණුම්කරණ ප්‍රතිපත්ති ක්‍රියාත්මක කිරීමේදී සැලකිය යුතු තක්සේරුකරණ අවිනිශ්චිතතාවයට සහ තීරණාත්මක විනිශ්චයන් පිළිබඳ තොරතුරු පහත සටහන් වල ඇතුලත් වේ.

3.1 ආදායම් බදු

ආදායම් බදු තක්සේරු මත පදනම්ව අපේක්ෂිත බදු පිළිබඳ වගකීම සමාගම විසින් හඳුනා ගනියි. මෙම සිද්ධි වල අවසාන බදු මුදල මූලකව වාර්තා කල අගයට වඩා වෙනස් වූ විට එවැනි වෙනසක් සිදු කරනු ලබන කාල පරිච්ඡේදය තුල වර්තමාන සහ විලම්භීත ආදායම් බදු, වත්කම් හා වගකීම් කෙරෙහි බලපානු ඇත.

3.2 විශ්‍රාමික වරප්‍රසාද සඳහා වන බැඳීම

විශ්‍රාමික වරප්‍රසාද සඳහා වන බැඳීම් වල වර්තමාන අගය, උපකල්පන භාවිතා කරමින් ක්‍රියාකාරී පදනම මත තීරණය වන සාධක ගණන මත පදනම් වේ. විශ්‍රාමික වරප්‍රසාද සඳහා වන බැඳීම් තීරණය කිරීමේදී යොදා ගත් මූලික උපකල්පන සටහන 12 හි දක්වා ඇත. මෙම උපකල්පන වල ඇතිවන වෙනස්කම් විශ්‍රාමික වරප්‍රසාද සඳහා වන බැඳීමේ රැගෙන යාමේ අගයට බලපෑම් ඇති කරයි.

3.3 ජීව විද්‍යාත්මක වත්කම්

කළමනාකරණය කරන ලද තේක්ක ශාක වල සාධාරණ වටිනාකම විවිධ මූල්‍යමය සහ මූල්‍යමය නොවන උපකල්පන භාවිතා කල වට්ටම් ක්‍රමයක් මත තීරණය කල කරුණු ගණනාවක් මත පදනම් වේ. ශාක වල වර්ධනය කිසිසේත් නිගමනය කල නොහැකි ජීව විද්‍යාත්මක සාධක මඟින් තීරණය කරන ලදී. උපකල්පන වල යම් වෙනස්කම් ඇත්නම් ඒවා ජීව විද්‍යාත්මක වත්කම් වල සාධාරණ අගයට බලපෑම් ඇති කරයි.

3.4 කීර්තිනාමය දුර්වල වීම

අවම වශයෙන් වාර්ෂික පදනමින් කීර්ති නාමය දුර්වල වී ඇති බව කණ්ඩායම තීරණය කරයි. මේ සඳහා කීර්ති නාමය සඳහා වෙන් කර ඇති මුදල් උත්පාදන ඒකකයේ "භාවිතයේ වටිනාකම" තක්සේරු කිරීම අවශ්‍ය වේ. එම මුදල් උත්පාදන ඒකකයේ වටිනාකම තක්සේරු කිරීම සහ එම මුදල් ප්‍රවාහයන්ගේ වර්තමාන වටිනාකම සංසරණය කිරීම සඳහා සුදුසු වට්ටම් අනුපාතිකයන් තෝරා ගැනීම අවශ්‍ය වේ. කෙසේ වෙතත් වර්තමාන සමාගමේ මූල්‍ය තත්ත්වය පිළිබඳ ප්‍රකාශයේ දිනට හිතකර ශේෂයන් නොමැත.

3.5 විලම්බිත බදු වත්කම්

භාවිතයට නොගත් බදු අලාභයන් සඳහා විලම්බිත බදු වත්කිං හඳුනාගෙන ඇති අතර, බදු අයකළ හැකි ලාභය ලබා ගත හැකි ඒවාට එරෙහිව පාඩුව ලැයිස්තුගත කල නොහැක. හඳුනාගත හැකි විලම්බිත බදු වත්කම් ප්‍රමාණය ගණනය කිරීමට සැලකිය යුතු කළමනාකරණ තීරණයක් අවශ්‍ය වන අතර එය කාලය, අනාගත බදු ගෙවිය යුතු ලාභය සහ අනාගත බදු සැලසුම් ක්‍රියාවලි මත පදනම් විය යුතුය.

4 සැලකිය යුතු ගිණුම්කරණ ප්‍රතිපත්ති

පහත ගිණුම්කරණ ප්‍රතිපත්ති වල සඳහන් ඒවාට අමතරව, ගිණුම්කරණ ප්‍රතිපත්ති පසුගිය වසරේ භාවිතා කල ඒවාම වේ.

මෙම අවසරේ ඉදිරිපත් කිරීමට යෝග්‍ය වන ලෙස සංසන්ධානාත්මක තොරතුරු අවශ්‍ය පරිදි නැවත වර්ගීකරණය කර ඇත. අධ්‍යක්ෂවරුන් විසින් සමාගම ඉදිරි අනාගතය වෙත පවත්වාගෙන යාම පිළිබඳ ඇගයුමක් සිදු කර ඇති අතර වෙළඳාම අවසායනය හෝ නැවත්වීම අවශ්‍ය බව ඔවුන් පුරෝකථනය නොකරයි.

4.5 වත්කම් සහ ඒවායේ තක්සේරුකරණ පදනම්

මූල්‍ය තත්ත්වය පිළිබඳ ප්‍රකාශයේ ජංගම වත්කම් ලෙස වර්ගීකරණය කර ඇත්තේ මුදල් හා බැංකු ශේෂයන් හා සමාගම් ව්‍යාපාරයේ සාමාන්‍ය මෙහෙයුම් චක්‍රයක් තුල හෝ වාර්තා කරන දින සිට අවුරුද්දක් ඇතුළත ඉක්මන්ම දිනයකදී මුදල් බවට පත් කල හැකි දේ වේ. ජංගම වත්කම් හැර අනෙකුත් වත්කම් වන්නේ මූල්‍ය තත්ත්ව ප්‍රකාශයේ දින සිට එක කාල සීමාවක් ඉක්මවා තබා ගත හැකි වත්කම් වේ.

4.5.1 දේපල, යන්ත්‍රෝපකරණ සහ ආම්පන්න

a) හඳුනා ගැනීම හා ඇගයීම

දේපල, යන්ත්‍රෝපකරණ සහ ආම්පන්න ගණනය කිරීම, පිරිවැය තක්සේරු කිරීමෙදී ලබන අගයෙන් සමුච්චිය ක්ෂයවීම් සහ සමුච්චිත හානිපාඩු අඩු කිරීම මඟින් සිදු කරයි.

b) හිමි වත්කම්

දේපල, යන්ත්‍රෝපකරණ සහ ආම්පන්න වල පිරිවැය යනු වත්කම් හිමිකර ගැනීමට සෘජුවම ආරෝපණය වන වියදම් වේ. එම වියදම් වලට දේපල, යන්ත්‍රෝපකරණ සහ ආම්පන්න වලට අලුතින් කොටස් දැමීම සඳහා වැයවන මුදල් සහ පිළිගැනීමේ නිර්ණායක සපුරා ඇත්නම් දිගු කාලීන ඉදිකිරීම් ව්‍යාපෘතිය සඳහා ණය ගැනීමේ පිරිවැය වේ. ස්වයං සාදන ලද වත්කම් වල පිරිවැයට, ද්‍රව්‍ය වල පිරිවැය, එහි අපේක්ෂිත භාවිතය සඳහා වත්කම් වැඩ කරන තත්ත්වයට ගෙන ඒමට සෘජුවම ආරෝපණය වන පිරිවැය සහ එම භාණ්ඩ විසුරුවා හැර ඉවත් කිරීමට හා ඒවා පිහිටා තිබූ භූමිය නැවත සජ්කස් කිරීමට වැයවන මුදල අන්තර්ගත වේ.

දේපල, යන්ත්‍රෝපකරණ සහ ආම්පන්න වල සැලකිය යුතු කොටස් විවිධ කාල පරිච්ඡේද වලදී නැවත දැමීමට සිදු වන විට එම කොටස් ස්වාධීන වත්කම් ලෙස සලකන අතර ඒවාට විශේෂිත භාවිතා කල හැකි කාලයන් සහ ක්ෂයවීම් ඇති බව සලකයි. එලෙසම ප්‍රධාන පරීක්ෂාවක් සිදු කරන විට හඳුනා ගැනීමේ ක්‍රමවේදය තෘප්තිමත් නම් යන්ත්‍රෝපකරණ හා ආම්පන්න වල රැගෙන යාමේ පිරිවැයහි ප්‍රතිස්ථාපනයක් ලෙස හඳුනා ගත හැක. අනෙකුත් සියලු අලුත්වැඩියා හා නඩත්තු මූල්‍ය ප්‍රකාශයේ දක්වා ඇත. ප්‍රතිපාදනයන් සඳහා පිළිගැනීමේ නිර්ණායක සපුරා ඇත්නම් වත්කම් භාවිතයෙන් පසු එය ඉවත් කිරීම සඳහා අපේක්ෂිත පිරිවැයේ වර්තමාන වටිනාකම අදාළ වත්කම් වල පිරිවැයට ඇතුලත් වේ.

ප්‍රගතියේ පවතින ප්‍රාග්ධන කටයුතු පළමු උපයෝගීතාවයේදී හෝ වත්කම් ආරම්භ කරන අවස්ථාවේදී අදාළ වත්කම් ගිණුම් වෙත මාරු කරනු ලැබේ.

c) බදු වත්කම්

මූල්‍ය කල්බදු ක්‍රමය යටතේ ලබා ගත් වත්කම්, කල්බදු වත්කම් වල හිමිකරීත්වයට ඇති අවධානම සහ ප්‍රතිලාභ සියල්ලම සලකනු ලබන්නේ ඒවා සම්පූර්ණයෙන්ම මිලදී ගෙන ඇති ලෙස සහ ඒවායේ මූල්‍යමය අගයට ප්‍රාග්ධනීකරණය කර ඇති ලෙසය. කල්බදු ලෙස හිමිකරගත් වත්කම් මනිනු ලබන්නේ ඒවායේ සාධාරණ අගයේ පහල අගයට සමාන වන ලෙස සහ පරීක්ෂාවේ අවම බදු ගෙවීමෙන් ක්ෂයවීම් සහ අපහායනය අඩු කිරීමෙන් වේ.

කල්බදු සීමාව අවසන් වන විට එම හිමිකාරීත්වය පැවරෙන්නේ නැත්නම් මූල්‍ය කල්බදු ක්‍රමය යටතේ ඇති වත්කම් කල්බදු කාල සීමාව හෝ සමාන හිමිකාරී වත්කම් වල ප්‍රයෝජනවත් ජීවිත කාලය තුල ක්‍රමක්ෂය කරනු ලැබේ. බදුකරුට ගෙවිය යුතු ප්‍රාග්ධන අංග වගකීම් ලෙස දැක්වේ. බදු ගෙවීම ප්‍රාග්ධන හා පොලී අයිතම වල ස්ථිරතාව ලෙස සලකයි. හිඟ වගකීම සහ පොලී අඩු කිරීම සඳහා යොදන කුලී ප්‍රාග්ධන මූලද්‍රව්‍ය ලාභයට එරෙහිව අය කරනු ලැබේ.

බදු දේපලක් වැඩිදියුණු කිරීමේ වියදම් ලෙස දක්වා ඇත්තේ ප්‍රාග්ධනීකරණය කල බදු දේපලක් බදු කාල සීමාව තුල ක්ෂයවීම හෝ වැඩිදියුණු කිරීම් වල ඇස්තමේන්තුගත ප්‍රයෝජනවත් ජීවිත වේ.

d) පසු කාලීන වියදම්

දේපල, යන්ත්‍රෝපකරණ සහ ආම්පන්නයක කොටසක් නැවත ප්‍රතිස්ථාපන කිරීම මඟින් සමාගම වෙත අනාගතයේදී ආර්ථික ප්‍රතිලාභ ගලා එයි නම් එය එහි වටිනාකම තුලින් හඳුනාගෙන ඇති අතර එහි පිරිවැය විශ්වාසනීයව මැනිය හැකිය. ප්‍රතිස්ථාපනය කල කොටසේ රැගෙන යන වටිනාකම පනත හඳුනානොගත් ප්‍රතිපත්තිය අනුව තීරණය වේ. දේපල, යන්ත්‍රෝපකරණ සහ ආම්පන්න එදිනෙදා සේවා කිරීම ලාභ අලාභ වල දක්වා ඇත.

e) නොසලකා හැරීම

දේපල, යන්ත්‍රෝපකරණ සහ ආම්පන්න වල රැගෙන යන වටිනාකම එමඟින් අනාගත ආර්ථික ප්‍රතිපාදන නොමැති විට හෝ භාවිතයෙන් ඉවත් කරන විට නොසලකා හරිනු ලැබේ. ලැබීම් හෝ වියදම් ලාභ අලාභ ප්‍රකාශයේ දක්වා ඇති අතර ලැබීම් ආදායම් යටතේ වර්ගීකරණය කර නොමැත.

f) ක්ෂයවීම

ක්ෂයවීම, දේපල, යන්ත්‍රෝපකරණ සහ ආම්පන්න වල සෑම කොටසකම ඇස්තමේන්තුගත ප්‍රයෝජනවත් කාලයට වඩා සෘජුවම ලාභය/ අලාභය ලෙස ආදායම් ප්‍රකාශයේ හඳුනාගෙන ඇත. කල්බදු කාල සීමාව අවසන් වන විට සමූහයට හිමිකාරීත්වයක් ඇති බවට සාධාරණ ලෙස විශ්වාස කල නොහැකි නම්, මූල්‍ය කල්බදු ක්‍රමය යටතේ ඇති වත්කම් කල්බදු කාල සීමාව සහ සමාන වත්කම් වල ප්‍රයෝජනවත් ජීවිත සඳහා ක්ෂය කරනු ලැබේ. SLSPC/JEDB මඟින් ලබා ගත් ඉඩමේ බදු කාලය 2036න් අවසන් වේ. වර්තමාන හා විස්තීරණ කාල පරිච්ඡේද වල ඇස්තමේන්තුගත ඵලදායී කාල පහත පරිදි වේ.

ඛාණ්ඩය	අවුරුදු ගණන	ප්‍රතිශතය
ඉඩම් ගොඩනැගිලි සඳහා වැඩිදියුණු කිරීම්	වසර 40	2.5%
යන්ත්‍රෝපකරණ සහ ආම්පන්න	වසර 13 1/3	7.5%
සනීපාරක්ෂක ජලය සහ විදුලි සැපයුම	වසර 20	5%
මෝටර් වාහන	වසර 5	20%
ආම්පන්න	වසර 8	12.5%
ගෘහභාණ්ඩ හා මෙවලම්	වසර 10	10%

මෙරූ වතු - නැවත වගා කිරීම සහ අලුතින් වගා කිරීම

ඛාණ්ඩය	අවුරුදු ගණන	ප්‍රතිශතය
තේ	වසර 33 1/3	3%
රබර්	වසර 20	5%
පොල්	වසර 50	2%
කොකෝවා	වසර 50	2%

වත්කමක් ක්ෂයවීම ආරම්භ වන්නේ එය භාවිතයට ගත හැකි විට වන අතර වත්කම ක්ෂය කිරීම, ඒවා විකිණීම සඳහා වර්ගීකරණය කර ඇති දිනට පෙර නතර වේ. අවශ්‍යනම් ක්ෂය වන ක්‍රම, ප්‍රයෝජනවත් ජීවිත කාල සහ අබිලි ද්‍රව්‍ය වල වටිනාකම අදාළ නම් වාර්තා කරන දිනයේදී නැවත ඇගයුමකට ලක් කිරීම සිදු කරයි. මෙරූ වතු ක්ෂයවීම ඒවායේ ප්‍රයෝජනවත් ජීවිත කාල පුරා හෝ කල් ඉකුත් නොවූ බදු කාල සීමා පුරා අඩු කාලයක් පවතින ලෙස සිදු වේ. නොමෙරූ වතු සඳහා ක්ෂයවීමක් දක්වා නොමැත.

g) ක්‍රමක්ෂය

SLSPC/JEDB වෙතින් පවරා ගත වත්කම් සඳහා කල්බදු ඵෙනිය ඉතිරිව ඇති කල්බදු කාලය හා ප්‍රයෝජනවත් ජීවිත වලට වඩා සමාන ප්‍රමාණයකින් ක්‍රමක්ෂය කර ඇත.

ඛාණ්ඩය	අවුරුදු ගණන	ප්‍රතිශතය
කල්බදු දේපල	වසර 53	1.89%
භූමිය වැඩිදියුණු කිරීමේ වියදම්	වසර 30	3.33%
ගොඩනැගිලි	වසර 25	4%
යන්ත්‍රෝපකරණ හා මෙවලම්	වසර 5	20%
ජල ව්‍යාපෘති සහ සනීපාරක්ෂාව	වසර 35	2.85%
මාර්ග වැඩිදියුණු කිරීම	වසර 30	3.33%
මේරූ වතු - තේ සහ රබර්	වසර 30	3.33%
මේරූ වතු - අනෙකුත්	වසර 25	4%

4.5.2 භූමි සංවර්ධන වියදම්

ස්ථිර ඉඩම් සංවර්ධන පිරිවැය යනු නව ප්‍රවේශ මාර්ග සහ අනෙකුත් ප්‍රධාන යටිතල පහසුකම් සංවර්ධනය සඳහා කල්බදු ඉඩම් සමෝච්චයන්හි වෙනස්කම් සිදු කිරීමට දරණ ලද පිරිවැයයි. මෙම වියදම්, පවතින බදු කාලය තුල ප්‍රාග්ධනීකරණය හා ක්ෂය කිරීම සිදු කරනු ලැබේ.

ඉඩම් වැඩිදියුණු කිරීමේ ස්ථිර දුර්වලතා අලාභය නිශ්චය කිරීමෙන් පසු සිදු වූ වර්ෂයේදී එම වත්කම් සඳහා සම්පූර්ණ හෝ ශුද්ධ වත්කම් සහිත ආදායම් ප්‍රකාශ වලදී අය කිරීම සිදු වේ.

4.4.3 ජීව විද්‍යාත්මක වත්කම්

නොමේරූ සහ මේරූ වගාවන්

ජීව විද්‍යාත්මක වත්කම් මේරූ ජීව විද්‍යාත්මක වත්කම් සහ නොමේරූ ජීව විද්‍යාත්මක වත්කම් ලෙස වර්ගීකරණය කර ඇත. මේරූ ජීව විද්‍යාත්මක වත්කම් ලෙස හැඳින්වෙන්නේ අස්වැන්න නෙළිය හැකි පිරිවිතර සහිත හෝ නිතිපතා අස්වැන්න නෙලිය හැකි මට්ටමේ ඒවා වේ. නොමේරූ ජීව විද්‍යාත්මක වත්කම් යනු නිතිපතා අස්වැන්න නෙලිය හැකි මට්ටමට ළඟා නොවූ ඒවා වේ. රබර්, තේ සහ අනෙකුත් වතු සහ තවාන් ජීව විද්‍යාත්මක වත්කම් ලෙස වර්ගීකරණය කර ඇත.

ජීව විද්‍යාත්මක වත්කම් තවදුරටත් දරණ ජීව විද්‍යාත්මක වත්කම් සහ පාරිභෝගික ජීව විද්‍යාත්මක වත්කම් ලෙස වර්ගීකරණය කර ඇත. දරණ ජීව විද්‍යාත්මක වත්කම් වලට ඇතුලත් වන්නේ විකිණීම සහ අස්වැන්න නෙලීම සිදු කල නොහැකි රබර්, තේ පැළ සහ පොල් පැළ වේ. කෙසේ වෙතත් ඒවා කෘෂිකාර්මික නිෂ්පාදන අස්වැන්න නෙළීම සඳහා හෝ ජීව විද්‍යාත්මක වත්කම් ලෙස විකුණනු ලැබේ.

ආයතනය ජීව විද්‍යාත්මක වත්කම් හඳුනා ගන්නා අතර, අතීත සිදුවීමක ප්‍රතිඵලයක් ලෙස වත්කම් පාලනය කරන විට පමණක්, වත්කම් සමඟ ආශ්‍රිත අනාගත ආර්ථික ප්‍රතිලාභ සමාගමට ගලා යා හැකි අතර වත්කම්වල සාධාරණ වටිනාකම විය හැකිය විශ්වසනීයව මනිනු ලැබේ.

දරන්නාගේ ජීව විද්‍යාත්මක වත්කම් මැනීම LKAS 16 යටතේ අර්ථදක්වා ඇති දේපල, යන්ත්‍රෝපකරණ සහ ආම්පන්න යටතේ ඇති ජීව විද්‍යාත්මක වත්කම් වල ක්ෂය වීම හා මූලික හඳුනා ගැනීම ශ්‍රී ලංකා වරලත් ගණකාධිකරණ ආයතනය සපයා ඇති නීන්දුවට අනුකූලව පිරිවැයෙන් සමුච්චිත හානි සහ පාඩු අඩු කිරීම මඟිනි.

කළමනාකරණය කරන ලද දැව මැනීම, මූලික හඳුනා ගැනීමකින් සහ සෑම වාර්තාකරණ කාල සීමාවකම අවසානයේ LKAS 41 ට අනුව එහි සාධාරණ අගයෙන් විකිණීම සඳහා දැරීමට සිදු වූ පිරිවැය අඩු කිරීමෙන් සිදු කරයි. පිරිවැය ළපටි පැළෑටිවල සාධාරණ වටිනාකමෙහි ආසන්න අගයක් ලෙස සලකනු ලබන්නේ මෙම ශාකවල ජීව විද්‍යාත්මක පරිවර්තනයට මෙම කාල පරිච්ඡේදය මිල

කළ නොහැකි ලෙසය. දැව ගස්වල සාධාරණ වටිනාකම මනිනු ලබන්නේ ස්වාධීන වෘත්තීය තක්සේරුකරුගේ විසින් පරිණත අවස්ථාවේ දී ගස්වල අපේක්ෂිත දැව අන්තර්ගතයට අදාළ වන දැව වල වර්තමාන වෙළඳපොල මිල ගණන් සැලකිල්ලට ගනිමින් DFC ක්‍රමයෙනි.

DFC ක්‍රමයේ ප්‍රධාන විචල්‍ය

විචල්‍ය	**අදහස**
මුදල් තක්සේරුව	රු වට ප්‍රමාණය, උස සහ විවිධ භූගෝලීය කලාපවල එක් එක් විශේෂවල වර්ධනය සැලකිල්ලට ගනිමින් භෞතික සත්‍යාපනය මත පදනම්ව ඇස්තමේන්තු කර ඇත
දැව ප්‍රමාණය	සමාගමේ වන වගා සැලැස්ම හා දැව අස්වැන්න නෙළීමට එරෙහිව බලාත්මක කර ඇති සියලුම ව්‍යවස්ථාපිත රෙගුලාසිවලට සාධකය
ආර්ථික ප්‍රයෝජනවත් ජීවිත	සමාගමේ වන වගා සැලැස්ම සකස් කිරීම මගින් එක් එක් විශේෂයේ සාමාන්‍ය ආයු කාලය මත පදනම්ව ඇස්තමේන්තු කර ඇත
විකුණුම් මිල	පවත්නා ශ්‍රී ලාංකීය වෙළඳපල මිල මත පදනම්ව ඇස්තමේන්තු කර ඇත. ගස් කැපීම සඳහා සපුරාලිය යුතු සියලු කොන්දේසි සාධකය.
වගා කිරීමේ පිරිවැය	නොමේරූ ප්‍රදේශ වල අනාගත සංවර්ධනයට ඇස්තමේන්තුගත වියදම් අඩු කර ඇත.

පැළ තවාන් වියදම් වලට ඍජු ද්‍රව්‍ය, ඍජු සේවකයින් සහ ඍජුවම ආරෝපණය කළ හැකි පොදු කාර්ය අන්තර්ගත වන අතර අධිවර්ධිත ශාක වල ප්‍රතිපාදන අඩු විය යුතුය.

ජීව විද්‍යාත්මක වත්කම් සාධාරණ අගයක මූලිකව හඳුනා ගැනීමෙන් අනතුරුව ලැබීමෙන් හෝ වියදම් වීමෙන් ජීව විද්‍යාත්මක වත්කම් විකිණීමට වැයවන පිරිවැය අඩු කල විට ලැබෙන අගය අදාළ කාලයේ ලාභ අලාභ වල දක්වා ඇත.

4.4.4 හිස් ජීව විද්‍යාත්මක වත්කම් සඳහා පිරිවැය පිරවීම

පෙරදී සිදු කරන ලද බිම් පිරවුම් කාර්ය සාධන ඇගයීමට වඩා අපේක්ෂිත අනාගත වාසිදායක තත්ත්වයන් වැඩි, මේරූ ක්ෂේත්‍ර සඳහා බිම් පිරවුම් ලෙස භූමිය සංවර්ධනය වැය වන මුදල් ප්‍රාග්ධනීකරණය කරනු ලබයි. අදාළ මේරූ වතුයායේ ප්‍රයෝජනවත් ආර්ථිකයක් ඉතිරිව පවතින නව වත්කම් හෝ අපේක්ෂිත බදු කාලය අඩු නම් පිරවුම් වියදම් ක්ෂය වේ.

පිරවුම් වියදම් ප්‍රාග්ධනීකරණය කර නොමැති නම් ඒවා සිදු කල වසරේ ආදායම් ප්‍රකාශයට ඇතුලත් කරනු ලැබේ.

4.4.5 ණයට ගැනීමේ පිරිවැය

ප්‍රාග්ධනීකරණය කර නොමැති ණයට ගැනීමේ පිරිවැය ඒවා සිදු කල කාල පරිච්ඡේදය තුල වියදම් ලෙස හඳුනා ගෙන ඇති අතර ඒවා ආදායම් ප්‍රකාශයේ දක්වා ඇත.

4.4.6 අස්පෘශ්‍ය වත්කම්

අස්පෘශ්‍ය වත්කම යනු භාණ්ඩ හෝ සේවා නිෂ්පාදනය හෝ සැපයුම, කුලී හෝ පරිපාලනමය අරමුණු සඳහා භාවිතා කිරීම සඳහා තබා ඇති භෞතික ද්‍රව්‍යයක් නොමැතිව හඳුනාගත හැකි මූල්‍ය නොවන වත්කමකි.

අස්පෘශ්‍ය වත්කම් හඳුනාගනු ලබන්නේ වත්කම්වලට ආරෝපණය කළ හැකි අනාගත ආර්ථික ප්‍රතිලාභ ව්‍යවසායයට ගලා යා හැකි නම් වන අතර අස්පෘශ්‍ය වත්කම් මත LKAS 38 ට අනුකූලව වත්කම්වල පිරිවැය විශ්වසනීයව මැනිය හැකිය.

වෙන වෙනම අත්පත් කර ගනු ලැබූ අස්පෘශ්‍ය වත්කම් මනිනු ලබන්නේ පිරිවැය මුලින් හඳුනා ගැනීම මතය. ව්‍යාපාර සංයෝජනයකදී අත්පත් කර ගත් අස්පෘශ්‍ය වත්කම් පිරිවැය වන්නේ අත්පත් කරගත් දිනයේ ඒවායේ සාධාරණ අගය වේ. පිරිවැයෙන් ක්ෂයවීම් සහ හානි පාඩු ඇත්නම් ඒවා අඩු කර අස්පෘශ්‍ය වත්කම් මූලිකව හඳුනා ගැනේ. ප්‍රාග්ධනීකරණය කල සංවර්ධන වියදම් හැර මූලිකව ජනනය වූ අස්පෘශ්‍ය වත්කම් ප්‍රාග්ධනීකරණය කර නොමැති අතර වියදම සිදු වූ වර්ෂයට අදාළ ආදායම් ප්‍රකාශයෙන් පිළිබිඹු වේ.

අස්පෘශ්‍ය වත්කම් වල ප්‍රයෝජනවත් ජීවිත සීමිත හෝ අවිනිශ්චිත ලෙස අගයා ඇත.

අස්පෘශ්‍ය වත්කම් අඩපණ විය හැකි බවට ඇඟවීමක් ඇති විට සීමිත ජීවිත සහිත අස්පෘශ්‍ය වත්කම් ඔවුන්ගේ ප්‍රයෝජනවත් ආර්ථික ජීවිත හා හානිය සඳහා වත්කම් මත ක්‍රමක්ෂය කරනු ලැබේ. අවිනිශ්චිත ආර්ථික ජීවිතයක් සහිත අස්පෘශ්‍ය වත්කම් ක්‍රමක්ෂය කර නැති අතර, නමුත් තනි තනිව හෝ මුදල් උත්පාදනය කරන ඒකක මට්ටමින් වාර්ෂිකව හානිය සඳහා පරීක්ෂා කරනු ලැබේ. සීමිත හා අවිනිශ්චිත ප්‍රයෝජනවත් ජීවිත සමඟ අස්පෘශ්‍ය වත්කම් ක්‍රමක්ෂය කිරීමේ කාලය සහ ක්‍රමය වාර්ෂිකව සමාලෝචනය කෙරේ.

පර්යේෂණ සහ සංවර්ධන පිරිවැය

නව නිශ්චිත හෝ තාක්ෂණික දැනුම හා අවබෝධය ලබා ගැනීමේ අපේක්ෂාවෙන් සිදු කරන ලද පර්යේෂණ කටයුතු සඳහා වන වියදම්, ලාභය හෝ අලාභය තුලින් හඳුනා ගැනේ.

සංවර්ධන ක්‍රියාකාරකම් සඳහා නව හෝ සැලකිය යුතු ලෙස වැඩිදියුණු කළ නිෂ්පාදන හා ක්‍රියාවලිය සඳහා සැලැස්මක් හෝ නිර්මාණයක් ඇතුළත් වේ. සංවර්ධන වියදම් ප්‍රාග්ධනීකරණය කරනු ලබන්නේ සංවර්ධන පිරිවැය විශ්වසනීයව මැනිය හැකි නම්, නිෂ්පාදිතය සහ ක්‍රියාවලිය තාක්ෂණිකව හා වාණිජමය වශයෙන් කළ හැකි නම්, අනාගත ආර්ථික ප්‍රතිලාභ ලැබිය හැකි අතර, සංවර්ධනය සම්පූර්ණ කිරීමට සහ වත්කම් භාවිතා කිරීමට හෝ විකිණීමට ප්‍රමාණවත් සම්පත් සමාගම සතු නම්ය. ප්‍රාග්ධනීකරණය කල වියදමට අන්තර්ගත වන්නේ ද්‍රව්‍ය වල, ඍජු සේවකයින් සහ අදාළ භාවිතයන් සඳහා වත්කම් සැකසීමේදී වයවය පොදු කාර්ය පිරිවැය වේ. අනෙකුත් සංවර්ධන වියදම් සිදු වී ඇත්නම් ලාභ අලාභ වල දක්වා ඇත.

ප්‍රාග්ධනීකරණය කල සංවර්ධන වියදම් මනිනු ලබන්නේ පිරිවැයෙන් සමුච්චිත ක්ෂයවීම් සහ සමුච්චිත හානි පාඩු අඩු කිරීමෙන් වේ.

4.4.7 මූල්‍ය උපකරණ

4.4.7.1 මූල්‍ය වත්කම්

LKAS 39 විෂය පථය තුල ඇති මූලික හඳුනාගැනීම සහ මූල්‍ය වත්කම් මැනීම ලාභ හෝ අලාභ, ණය හා ලැබිය යුතු මුදල්, කල් පිරීම සඳහා තබා ඇති ආයෝජන, විකිණීම සඳහා පවතින මූල්‍ය වත්කම් හෝ කොටුකිරීමේ උපකරණ ලෙස නිමිති කල දේ මූල්‍ය වත්කම් ලෙස වර්ගීකරණය කර ඇත. මූල්‍ය වත්කම් මූලික හඳුනාගැනීමේදී මණ්ඩලය විසින් එහි වර්ගීකරණය සිදු කරනු ලැබේ.

සියලු මූල්‍ය වත්කම් මුලින් සාධාරණ වටිනාකමකින් හඳුනාගෙන ඇති අතර ලාභය හෝ අලාභය ලෙස සාධාරණ වටිනාකමකින් නොමැති වත්කම් සඳහා ගනුදෙනු පිරිවැය යොදා ගනියි. සමාගමේ මූල්‍ය වත්කම් වලට මුදල්, කෙටි කාලීන තැන්පතු, කෙටි කාලීන ආයෝජන, විකුණුම් සහ අනෙකුත් ලැබිය යුතු ආදායම් සහ ණය සහ ලැබිය යුතු ආදායම්, අයත් වේ.

4.4.7.2 ලාභ අලාභ වල සාධාරණ අගයේ ඇති මූල්‍ය වත්කම්

ලාභය හා අලාභය තුලින් සාධාරණ වටිනාකමක් ඇති මූල්‍ය වත්කම් වලට වෙළදාම සඳහා ඇති මූල්‍ය වත්කම් සහ ලාභ හා අලාභ හරහා සාධාරණ වටිනාකමකින් මූලික පිළිගැනීම මත නම් කරන ලද මූල්‍ය වත්කම් ඇතුලත් වේ. මූල්‍ය වත්කම් නුදුරු කාලීනව විකිණීම හෝ මිලදී ගැනීම සඳහා අත්පත් කර ගනු ලැබුවහොත් ඒවා වෙළදාම සඳහා තබා ඇති ලෙසට වර්ගීකරණය කර ඇත.

සාධාරණ අගයක් සහිත මූල්‍ය වත්කම් මූල්‍ය තත්ත්වය දක්වන ප්‍රකාශයේ ලාභ හෝ අලාභ ලෙස දක්වා ඇති අතර ආදයම් ප්‍රකාශයේ මූල්‍ය ආදායම් හෝ මූල්‍ය වියදම් ලෙස සාධාරණ අගයේ සිදු වූ වෙනස්කම් දක්වා ඇත.

ලාභය හෝ අලාභය තුළින් සාධාරණ වටිනාකමකින් මූලික පිළිගැනීම මත සමාගම කිසිදු මූල්‍ය වත්කමක් නම් කර නොමැත.

4.4.7.3 ණය සහ ලැබිය යුතු දේ

ණය සහ ලැබිය යුතු දේ යනු ක්‍රියාකාරී වෙළඳපොලක සඳහන් නොවන ස්ථාවර හෝ නීරණය කල හැකි ගෙවීම් සහිත ව්‍යුත්පන්න නොවන මූල්‍ය වත්කම්ය. මූලික ගණනය කිරීම් වලින් අනතුරුව, එවැනි මූල්‍ය වත්කම් අඩු අපහායනය සහිත කාර්යක්ෂම පොලී අනුපාත ක්‍රමයක් යටතේ (EIR) ක්‍රමක්ෂය පිරිවැයෙන් මනිනු ලැබේ. ක්‍රමක්ෂය පිරිවැය ගණනය කරනු ලබන්නේ අත්පත් කර ගැනීම සඳහා වන ඕනෑම වට්ටමක් හෝ වාරිකයක් සහ EIR හි අනිවාර්ය අංගයක් වන ගාස්තු හෝ පිරිවැය සැලකිල්ලට ගනිමිනි. EIR ක්‍රමක්ෂය ආදායම් ප්‍රකාශයේ මූල්‍ය ආදායම් යටතේ අන්තර්ගත කර ඇත. හානිය නිසා ඇති වන පාඩු මූල්‍ය පිරිවැයේ ආදායම් ප්‍රකාශයේ හඳුනාගෙන ඇත.

වෙළඳ ලැබිය යුතු දේ, අදාළ පාර්ශවයන්ගෙන් ගෙවිය යුතු මුදල්, තැන්පතු, අත්තිකාරම් සහ වෙනත් ලැබිය යුතු දේ සහ මුදල් වලට සමාන දේ වලින් ණය හා ලැබිය යුතු දේ සමන්විත වේ.

4.4.7.4 කල් පිරීම සඳහා තබා ඇති ආයෝජන

සමූහයට ධනාත්මක අභිප්‍රාය සහ පරිණතභාවයට පත්වීමේ හැකියාව ඇති විට ස්ථාවර හෝ නීරණය කල හැකි ගෙවීම් සහ ස්ථාවර කල් පිරීම් සහිත ව්‍යුත්පන්න කල් පිරීම සඳහා තබා ඇති ආයෝජන ලෙස වර්ගීකරණය කෙරේ. මූලික මැනීමකින් අනතුරුව ඵලදායී පොලී ක්‍රමයක් භාවිතා කර ක්‍රමක්ෂයේ දුර්වලතා අඩු කර කල් පිරීම සඳහා තබා ඇති ආයෝජන මැනීම සිදු වේ. ආදායම් ප්‍රකාශයේ EIR ක්‍රමක්ෂය මූල්‍ය ආදායම් වල අන්තර්ගත කර ඇත. හානිපාඩු නිසා ඇතිවන අලාභයන් ආදායම් ප්‍රකාශයේ මූල්‍ය වියදම් වල අන්තර්ගත කර ඇත.

4.4.7.5 විකිණීම සඳහා පවතින මූල්‍ය ආයෝජන

විකිණීම සඳහා පවතින මූල්‍ය වත්කම් යනු ව්‍යුත්පන්න නොවන මූල්‍ය වත්කම් වන අතර ඒවා විකිණීම සඳහා ලබා දී ඇති ලෙස නම් කර හෝ ඉහත සඳහන් කිසිදු මූල්‍ය වත්කම් වර්ගයකට අයත් නොවන ඒවා වේ. මූලික හඳුනා ගැනීමකින් පසුව, ඒවා මනිනු ලබන්නේ සාධාරණ වටිනාකමකින් වන අතර එහි සිදුවන වෙනස්කම්, හානිපාඩු හැර වෙනත් පුළුල් ආදායම් වලින් හඳුනාගෙන සාධාරණ කොටස් සංචිතයේ සාධාරණ ලෙස ඉදිරිපත් කරනු ලැබේ. විකිණීම සඳහා පවතින ණය සුරැකුම්පත් වල පොලී ආදායම ඵලදායී පොලී අනුපාත ක්‍රමය භාවිතා කර ගණනය කරන අතර ලාභ අලාභ වල හඳුනා ගැනීම සිදු වේ. ආයෝජනයක් හඳුනා නොගත් තත්ත්වයට පත්වූ විට සමකොටස් වල ආදායම හෝ වියදම ලාභ අලාභ ලෙස නැවත වර්ගීකරණය කරනු ලැබේ.

උපුටා දැක්වූ සහ උපුටා නොදැක්වූ කොටස් වල ආයෝජන වලින් විකිණීම සඳහා පවතින ආයෝජන සමන්විත වේ.

4.4.7.6 මූල්‍ය වත්කම් හානි කිරීම

මූල්‍ය වත්කමක් හෝ මූල්‍ය වත්කම් සමූහයක් දුර්වල වී ඇති බවට කිසියම් වෛෂයික සාක්ෂියක් තිබේද යන්න සමූහය අගයන අතර එය සිදු වී ඇත්නම්, අලාභයේ ප්‍රමාණය මනිනු ලබන්නේ වත්කම් රැගෙන යන මුදල සහ ඇස්තමේන්තුගත අනාගත මුදල් ප්‍රවාහයේ වර්තමාන වටිනාකමේ වෙනස මතය.

4.4.7.7 මූල්‍ය වගකීම්

මූලික හඳුනා ගැනීම සහ මැනීම

LKAS 39 වපසරිය තුල පවතින මූල්‍ය වගකීම් යෝග්‍ය ලෙස ලාභ හෝ අලාභ ලෙස සාධාරණ අගයන් සහිත මූල්‍ය වගකීම්, ණය හා ණයට ගැනීම්, ඵලදායී රැකුමක රැකුම් උපකරණයක් ලෙස නම් කරන ලද ව්‍යුත්පන්න ලෙස වර්ගීකරණය කල හැකිය. මූලික හඳුනා ගැනීමේදී සමාගම විසින් අදාළ මූලික වගකීමේ වර්ගීකරණය හඳුනා ගනියි. සියලු මූල්‍ය වගකීම් මූලිකව සාධාරණ අගයකින් හඳුනා ගන්නා අතර ණය හෝ ණයට ගැනීම් සැලකීමේදී ක්‍රමක්ෂය පිරිවැය සලකයි. මේ සඳහා සෘජුවම ආරෝපණය කල හැකි ගනුදෙනු පිරිවැය අන්තර්ගත වේ.

සමාගමේ මූල්‍ය වගකීම් වලට වෙළඳාම් හා අනෙකුත් ගෙවිය යුතු දේ, බැංකු අයිරා සහ ණයට ගැනීම් අන්තර්ගත වේ.

4.4.7.8 ලාභ හා අලාභ හරහා සාධාරණ අගයේ පවතින මූල්‍ය වගකීම්

ලාභ/ අලාභ ලෙස සාධාරණ අගයක් සහිත මූල්‍ය වගකීම් වලට වෙළඳ කටයුතු සඳහා පවතින මූල්‍ය වගකීම් හා ලාභ/ අලාභ ලෙස සාධාරණ අගයකින් මූලික හඳුනා ගැනීමේදීම හඳුනාගත් මූල්‍ය වගකීම් ඇතුලත් වේ. මූල්‍ය වගකීම් වෙළඳ කටයුතු සඳහා තබා ඇති ලෙස වර්ගීකරණය කර ඇත්තේ ඒවා නුදුරු අනාගතයේදී විකිණීමේ අරමුණ ඇතිව ලබා ගත්තේ නම්ය. විකිණීම සඳහා තබා ඇති වගකීම් වල ලැබීම් හෝ වියදම් ආදායම් ප්‍රකාශයේ හඳුනාගෙන ඇත.

මූලික හඳුනා ගැනීම තුල ලාභ/ අලාභ ලෙස සාධාරණ අගයක් ඇති මූල්‍ය වගකීම් සමාගම විසින් හඳුනාගෙන නොමැත.

4.4.7.9 ණය හා ණයට ගැනීම්

මූලික හඳුනා ගැනීමෙන් අනතුරුව ඵලදායී පොලී අනුපාත ක්‍රමය භාවිතා කර ක්‍රමක්ෂය පිරිවැය මත පොලී දරණ ණය සහ ණයට ගැනීම් පසුව මැනීම සිදු කරයි. වගකීම් හඳුනා නොගත් විට ආදායම් ප්‍රකාශයෙන්ද ක්‍රමක්ෂය ක්‍රියාවලියේ ඵලදායී පොලී අනුපාත ක්‍රමයෙන්ද ලැබීම් හා වියදම් හඳුනා ගනියි.

අනෙකුත් වගකීම් වලට පොලී සහිත ණය සහ ණයට ගැනීම්, වෙළඳ ගෙවිය යුතු දේ, අනෙකුත් ගෙවිය යුතු දේ, ගෙවිය යුතු ආදායම් බදු සහ අදාළ පාර්ශව වලට ගෙවිය යතු දේ අන්තර්ගත වේ.

4.4.7.10 මූල්‍ය ඇපකර ගිවිසුම්

මූල්‍ය ඇපකර ගිවිසුම් මුලින් හඳුනාගෙන ඇත්තේ සාධාරණ වටිනාකමක් ඇති වගකීමක් ලෙස වන අතර ඇපකරය නිකුත් කිරීමට ඍජුවම ආරෝපණය වන ගනුදෙනු පිරිවැය සඳහා සකස් කරනු ලැබේ. පසුව, වගකීම මනිනු ලබන්නේ වාර්තා කිරීමේ දිනයේදී වර්තමාන වගකීම පියවා ගැනීම සඳහා අවශ්‍ය වන වියදම් වල හොඳම ඇස්තමේන්තුවට වඩා ඉහල අගයකින් වන අතර එය හඳුනාගත් අගයෙන් සමුච්චිත ක්‍රමක්ෂය අඩු කිරීමෙන් ලැබේ.

4.4.7.11 මූල්‍ය උපකරණ හිලවු කිරීම

මූල්‍ය වත්කම් හා මූල්‍ය වගකීම් මූල්‍ය තත්ත්ව ප්‍රකාශයේ වාර්තා කර ඇති ශුද්ධ මුදල සමඟ හිලවු වන්නේ පිළිගත් මුදල් පියවා ගැනීමට, ශුද්ධ පදනම මත පියවීමට හෝ වත්කම් සාක්ෂාත් කරගැනීමට හෝ වත්කම් එකවර පියවීමට වර්තමාන බලාත්මක කල හැකි නීතිමය ඵෙනියක් තිබේ නම් පමණි.

මූල්‍ය උපකරණ වල සාධාරණ අගය ලබා ගන්නේ LKAS 39 අනුවය. සමාගම විසින් මූල්‍ය වගකීමක් හඳුනා නොගන්නේ එහි ගිවිසුම්ගත බැඳීම් විසර්ජනය වීමක්, අවලංගු වීමක් හෝ කල් ඉකුත් වීමක් සිදු වූ විට පමණි.

4.4.7.12 මූල්‍ය අවදානම් කළමනාකරණ අරමුණු හා ප්‍රතිපත්ති

සමාගමේ මූලික මූල්‍ය වගකීම් ණය හා ණයට ගැනීම් හා ගැනුම් හා අනෙකුත් ගෙවිය යුතු දේ වලින් සමන්විත වේ. මෙම මූල්‍ය වගකීම් වල ප්‍රධාන අරමුණ සමාගමේ මෙහෙයුම් කටයුතු වලට අවශ්‍ය මුදල් සැපයීම සහ එහි මෙහෙයුම් කටයුතු වලට සහය වන බවට ඇපවීම වේ. තවද සමාගම සතුව ඍජුවම එහි මෙහෙයුම් වලින් හටගන්නා ණය සහ අනෙකුත් ලැබිය යතු දේ, විකුණුම් හා අනෙකුත් ලැබිය යුතු දේ, මුදල් හා කෙටි කාලීන තැන්පතු පවතියි. ඒ අනුව සමාගම මූල්‍ය උපකරණ භාවිතා කිරීම තුලින් ණය අවදානම්, ද්‍රවශීලී අවදානම් සහ පොලී අවදානම් වලට මුහුණ දෙයි.

මෙම සටහන මඟින් ඉහත අවදානම් සඳහා සමාගම නිරාවරණය වන ආකාරය, සමාගමේ අරමුණු, අවදානම් මැනීම හා කළමනාකරණය සඳහා ප්‍රතිපත්ති ආදිය පිළිබඳ තොරතුරු ඉදිරිපත් කර ඇත.

ණය අවදානම්

ණය අවදානම් යනු ගනුදෙනුකරුවෙකු හෝ මූල්‍ය උපකරණයක පාර්ශවකරුවෙකු ගිවිසුම්ගත බැඳීම් ඉටු කිරීමට අපොහොසත් වුව හොත් සහ ගනුදෙනුකරුවන් විසින් සමූහය වෙත සහ සමාගම වෙත මූලික වශයෙන් ලැබිය යුතු මුදල් නොලැබී යාම නිසා මූල්‍ය අහිමිවීමකට ලක්වීමේ අවදානමයි.

වෙළඳ හා අනෙකුත් ලැබිය යුතු දේ

සමූහය ණය අවදානම් සඳහා නිරාවරණය වීම ප්‍රධාන වශයෙන්ම ගනුදෙනුකරුවන්ගේ ස්වාධීන ගති ලක්ෂණ මත බලපායි. කෙසේ වෙතත්, කර්මාන්තයේ හා ගනුදෙනුකරුවන් ක්‍රියාත්මක වන රටේ සුපුරුදු අවදානම ඇතුළුව සමූහයේ පාරිභෝගික පදනමේ සංඛ්‍යාලේඛන කළමනාකරණය විසින් සලකා බලයි, මන්ද මෙම සාධක ණය අවදානමට බලපෑම් කල හැකි බැවිනි.

සමාගම විසින් හැකි අවස්ථාවලදී පාරිභෝගික බාහිර ශ්‍රේණිගත කිරීම් හා බැංකු යොමු කිරීම් සමාලෝචනය කරයි. එක එක ගනුදෙනුකරුවා සඳහා මිලට ගැනීම් සීමා යොදා ඇති අතර ඒවා මාස 3කට වරක් සමාලෝචනය කරයි. ණය අවදානම අධීක්ෂණය කිරීමේදී ගනුදෙනුකරුවන් ඔවුන්ගේ ණය ලක්ෂණ මත වර්ගීකරණය කරනු ලැබේ. එහිදී ඔවුන් තොග හෝ සිල්ලර ගනුදෙනුකරුවෙකුද යන්න, භූගෝලීය ස්ථානය, කර්මාන්තය, වයස, පරිණතභාවය සහ අභියෝග වලදී නොසැලෙන බව සලකා බලයි.

ද්‍රවශීලතා අවදානම

ද්‍රවශීලතා අවදානම යනු බෙදා හැරීමේ මුදල් හෝ වෙනත් මූල්‍ය වත්කමක් මඟින් පියවා ඇති සිය මූල්‍ය වගකීම් හා බැඳී ඇති බැඳීම් ඉටු කිරීමේදී සමාගමට දුෂ්කරතා ඇතිවීමේ අවදානමයි. ද්‍රවශීලතාවය කළමනාකරණය කිරීම සඳහා සමාගමේ ප්‍රවේශය නම්, පිළිගත නොහැකි හානිපාඩු සිදු නොවී හෝ සමාගමේ කීර්තිනාමයට හානි නොකර සාමාන්‍ය හා ආතති තත්ත්වයන් යටතේ නියමිත වේලාවට එහි වගකීම් සපුරාලීමට ප්‍රමාණවත් ද්‍රවශීලතාවක් ඇති බව සහතික කිරීමයි.

පොලී අනුපාත අවදානම්

වෙළඳපොල පොලී අනුපාත වල වෙනස්වීමේ අවදානමට සමාගම නිරාවරණය වීම මූලික වශයෙන් පාවෙන පොලී අනුපාත සමඟ සමාගමේ දිගු කාලීන ණය බැඳීම් හා සම්බන්ධ වේ. ස්ථාවර හා විචල්‍ය අනුපාත ණය හා ණය ගැනීම් වල සමතුලිත පවත්වා ගැනීම තුලින් සමාගම එහි පොලී අනුපාත අවදානම කළමනාකරණය කරයි. සමාගම කිසිදු පොලී අනුපාත මාරු කිරීමක් වෙත යොමුවී නොමැත.

4.4.8 භාණ්ඩ ලේඛනය

ජීව විද්‍යාත්මක වත්කම් වල කෘෂි නිෂ්පාදන වලින් අවසන් භාණ්ඩ නිෂ්පාදනය

යල්පැනගිය හා මන්දගාමී චලනය වන අයිතම සඳහා නිසි දීමනාවක් ලබා දීමෙන් පසු මේවායේ පිරිවැය හා ඇස්තමේන්තුගත ශුද්ධ යථාර්තවාදී වටිනාකම අඩු අගයක් ගනියි. ශුද්ධ වටිනාකම ලෙස අදහස් වන්නේ පිරිවැය සාක්ෂාත් කර ගැනීමන් අනතුරුව භාණ්ඩ විකිණිය හැකි ලෙස තක්සේරු කරන ලද විකුණුම් මිල හා/ හෝ ඒවා පවතින තත්ත්වයේ සිට විකිණිය හැකි තත්ත්වය දක්වා පරිවර්තනය කිරීමට වැය වන පිරිවැයයි.

ආදාන ද්‍රව්‍ය, අමතර කොටස් හා පරිභෝජන ද්‍රව්‍ය: බර තැබූ සාමන්‍යය මත සත්‍ය පිරිවැය

ජීව විද්‍යාත්මක වත්කම් වලින් අස්වැන්න නෙලූ කෘෂි නිෂ්පාදන: මේවා ඒවායේ සාධාරණ අගයෙන් අස්වැන්න නෙලූ ස්ථානයේ විකිණීම සඳහා වන පිරිවැය අඩු කිරීමෙන් ගණනය කරයි. සම්පූර්ණ කල හා අර්ධ වශයෙන් සම්පූර්ණ කල භාණ්ඩ ලේඛන හා කෘෂි නිෂ්පාදන ඒවායේ පරිවර්තන පිරිවැය එකතු කිරීම සිදු කර වටිනාකම දෙනු ලැබේ.

4.4.9 වෙළඳාම් හා අනෙකුත් ලැබිය යුතු දේ

ළඟා කර ගැනීමට ඇස්තමේන්තු ගත කර ඇති ප්‍රමාණයේ සහ අයහපත් සහ සැක සහිත ණය සඳහා ශුද්ධ ප්‍රතිපාදන අගයන් අනුව වෙළඳාමෙන් ලැබිය යුතු දේ සඳහන් කර ඇත.

4.4.10 මුදල් හා මුදල් වලට සමාන දෑ

මුදල් හා මුදල් වලට සමාන දෑ ලෙස අතැති මුදල්, මූල්‍ය තැන්පතු, දන්නා මුදල් ප්‍රමාණයන් බවට පත් කල හැකි අධික ද්‍රවශීලතාවයෙන් යුතු කෙටි කාලීන ආයෝජන, සැලකිය යුතු නොවන අගය වෙනස්කම් සහිත මුදල් අර්ථදක්වා ඇත. මූල්‍ය ප්‍රවාහ ප්‍රකාශයේ අවශ්‍යතාවය සඳහා මුදල් හා මුදල් වලට සමාන දෑ ලෙස පවතින අතැති මුදල් හා බැංකු තැන්පතු වලින් පවතින බැංකු අයිරා අඩු කිරීම සිදු කරයි. මාස 3න් හෝ ඊට වඩා අඩු කල් පිරීම් කාල සීමා සහිත ආයෝජනද මුදල් වලට සමාන දෑ ලෙස සලකනු ලබයි.

4.5 වගකීම් හා ප්‍රතිපාදන

මූල්‍ය තත්ත්වය පිළිබඳ ප්‍රකාශනයේ ජංගම වගකීම් ලෙස වර්ගීකරණය කර ඇත්තේ අවශ්‍ය විට හෝ මූල්‍ය තත්ත්වය පිළිබඳ ප්‍රකාශයේ දින සිට අවුරුද්දක් ඇතුළත ගෙවිය යුතු ඒවා වේ. ජංගම නොවන වත්කම් වන්නේ මූල්‍ය තත්ත්වය පිළිබඳ ප්‍රකාශයේ දින සිට අවුරුද්දකට වැඩි කාලයකදී ගෙවිය යුතු ඒවා වේ. මෙම මූල්‍ය ප්‍රකාශන සකස් කිරීමේදී සියලු දන්නා වගකීම් සලකා ඇත.

අතීත සිදුවීම් වල ප්‍රතිඵලයක් ලෙස සමාගමට නෛතික හෝ ගිවිසුම්ගත බැඳීමක් පවතින විට ප්‍රතිපාදන හා වගකීම් හඳුනා ගන්නා අතර එම ගිවිසුම් නිරවුල් කිරීමට වැඩි ආර්ථික ලාභ අවශ්‍ය විය හැකිය.

4.5.1 සේවක වරප්‍රසාද

a. අර්ථදක්වා ඇති වරප්‍රසාද සැලසුම්

අර්ථ දක්වා ඇති වරප්‍රසාද සැලසුමක් යනු අර්ථ දක්වා ඇති දායක සැලැස්මකට වඩා සේවයෙන් පසු ලැබෙන වරප්‍රසාද සැලැස්මක් වේ. නිර්වචනය කරන ලද ප්‍රතිලාභ සැලැස්මට අදාළ මූල්‍ය ප්‍රකාශන වල හඳුනා ගෙන ඇති වගකීම යනු අතීත සිදුවීම වාර්තා කරන දිනයේදී අර්ථ දක්වා ඇති ප්‍රතිලාභ බැඳීම් වල වර්තමාන වටිනාකමයි. අර්ථ දක්වා ඇති වරප්‍රසාද ගිවිසුම් වාර්ෂිකව ප්‍රක්ෂේපිත ඒකක ණය ක්‍රමය භාවිතා කර ගණනය කරනු ලැබේ. අර්ථ දක්වා ඇති ප්‍රතිලාභ වගකීම් වල වර්තමාන වටිනාකම තීරණය කරනු ලබන්නේ ප්‍රතිලාභ ගෙවනු ලබන මුදලේ සඳහන් කර ඇති පොලී අනුපාත භාවිතා කරමින් ඇස්තමේන්තුගත අනාගත මුදල් ප්‍රවාහයන් වට්ටම් කිරීමෙන් වන අතර ඒ හා සම්බන්ධ වගකීම් වල නියමයන්ට ආසන්නව කල්පිරීමේ කොන්දේසි ඇත. අත්දැකීම් ගැලපීම හා ක්‍රියාකාරී උපකල්පන වල වෙනස්වීම් හේතුවෙන් පැන නගින ක්‍රියාකාරී වාසි හා අලාභ, ඒවාපැන නගින කාල පරිච්ඡේදය තුල හඳුනාගත් ආදායම් හා වියදම් ප්‍රකාශ කරමින් කොටස් වලට ඇය කරනු ලැබේ. අතීත සේවා වියදම් ඉක්මනින්ම විස්තීරණ ආදායම් ප්‍රකාශයෙන් හඳුනා ගනු ලැබේ.

විශ්‍රාමික ප්‍රතිලාභ පිරිවැය මත LKAS 19 ට අනුකූලව සියලුම සේවකයින් සඳහා සේවයේ පළමු වසරේ සිට විශ්‍රාමික පාරිතෝෂික සඳහා මූල්‍ය ප්‍රකාශනවල ප්‍රමාණවත් ප්‍රතිපාදන ලබා දී ඇත. කෙසේ වෙතත්, 1983 අංක 12 දරණ පාරිතෝෂික පනතට අනුව සේවකයින් සඳහා ගෙවීමේ වගකීම අඛණ්ඩ 5 අවුරුදු සේවා කාලයකට පසුව මතු වේ.

වගකීමට බාහිර ප්‍රතිපාදන නොමැත. විශ්‍රාමික පාරිතෝෂික ප්‍රතිපාදන හඳුනා ගැනීමේදී පහත මූලික උපකල්පන භාවිතා විය.

මූලික උපකල්පන

වට්ටම් ප්‍රතිශතය	10%
වැටුප් වැඩිවීමේ ප්‍රතිශතය	
සේවකයින්	20%
කාර්ය මණ්ඩලය	8%
විශ්‍රාමික වයස	
වතු කම්කරුවන්	අවුරුදු 60
වතු කාර්ය මණ්ඩලය	අවුරුදු 58
ප්‍රධාන ශාකා කාර්ය මණ්ඩලය	අවුරුදු 55

සමාගම සැලකිලිමත් ලෙස පවත්වා ගෙන යනු ලබයි.

2013 දෙසැම්බර් 31 වන විට උපචිත ප්‍රතිලාභ වල සත්‍ය වර්තමාන අගය රු. 185,617,976/- ක් විය (2012 - රු. 164,256,062). මෙය මූල්‍ය තත්ත්වය පිළිබඳ ප්‍රකාශය තුල විශ්‍රාමික ප්‍රතිලාභ පාරිතෝෂික යටතේ කාණ්ඩ කර ඇත.

b. අර්ථ දක්වන ලද දායක සැලසුම් - අර්ථසාධක අරමුදල සහ සේවා නියුක්තිකයින්ගේ භාර අරමුදල

නිර්වචනය කරන ලද දායක සැලැස්ම යනු පශ්චාත් රැකියා ප්‍රතිලාභ සැලැස්මක් වන අතර ඒ යටතේ ආයතනයක් වෙනම ආයතනයකට ස්ථාවර දායක මුදල් ගෙවන අතර අනාගත මුදල් ගෙවීමට නීතිමය නිරමාණාත්මක හෝ බැඳීමක් නොමැත. සියළුම සේවකයින් ආවරණය වන අර්ථසාධක සහ සේවා නියුක්තිකයින්ගේ භාර අරමුදල් සඳහා දායකත්වය සඳහා වන බැඳීම් සේවකයින් විසින් සේවා සපයනු ලබන කාල පරිච්ඡේදයන්හි ලාභය හා අලාභයේ වියදමක් ලෙස හඳුනා ගැනේ.

සේවකයින්ගේ දල වැටුප් අනුව 12% ක් ලංකා වැවිලිකරුවන් අර්ථසාධක සමාජය (CPPS), වතු කාර්ය මණ්ඩලය අර්ථසාධක සමිතිය (ESPS), සේවක අර්ථසාධක අරමුදල (EPF) සඳහා සමාගම විසින් ගෙවනු ලැබේ.

සමාගමේ සියලු සේවකයින් සේවා නියුක්තිකයන්ගේ භාර අරමුදල යටතේ සිටින අතර ඒ සඳහා සමාගම විසින් සේවකයින්ගේ ලද වැටුපෙන් 3% ක ප්‍රතිශතයක් ගෙවයි.

4.5.2 විලම්බිත ආදායම් - ප්‍රදාන හා සහනාධාර

රාජ්‍ය ප්‍රදානයන් හඳුනා ගනු ලබන්නේ ඒවා ලැබේ යැයි සාධාරණ සහතිකයක් පවතින විට සහ අදාළ සියලු කොන්දේසි වලට යටත් වන විටය. ප්‍රදානය වියදම් අයිතමයක් හා සම්බන්ධ වී ඇති විට, වන්දි ගෙවීමට අදහස් කරන පිරිවැයට ක්‍රමානුකූල පදනමින් ප්‍රදානය ගැලපීමට අවශ්‍ය කාල සීමාව තුළ එය ආදායමක් ලෙස පිළිගැනේ. ප්‍රදානය වත්කමකට සම්බන්ධ වී ඇති විට, එය විලම්බිත ආදායමක් ලෙස හඳුනාගෙන අදාළ වත්කම්වල අපේක්ෂිත ප්‍රයෝජනවත් ජීවිතයට වඩා සමාන මුදලකට ආදායමට මුදා හරිනු ලැබේ.

සමූහයට මූල්‍යමය නොවන ප්‍රදානයන් ලැබෙන විට, වත්කම් සහ ප්‍රදාන නාමික ප්‍රමාණයන්හි දළ වශයෙන් වාර්තා වන අතර අපේක්ෂිත ප්‍රයෝජනවත් ආයු කාලය හා සමාන වාර්ෂික ආයෝජන මගින් පවතින වත්කම්වල ප්‍රතිලාභ පරිභෝජනය කරන රටාව මත ආදායමට මුදා හරිනු ලැබේ. වර්තමාන අදාළ වෙළඳපල අනුපාතයට වඩා අඩු පොලී අනුපාතයක් සහිත රජයේ හෝ අදාළ ආයතන විසින් ණය හෝ ඒ හා සමාන ආධාර ලබා දෙන විට, මෙම වාසිදායක පොළියේ බලපෑම රජයේ අතිරේක ප්‍රදානයක් ලෙස සැලකේ.

4.5.3 වෙළඳාම් සහ අනෙකුත් ගෙවිය යුතු දේ

වෙළඳාම් සහ අනෙකුත් ගෙවිය යුතු දේ ඒවායේ වියදම් වල දක්වා ඇත.

4.3 ප්‍රාග්ධන බැඳීම් සහ අවිනිශ්චිතතාවයන්

සමාගමේ ප්‍රාග්ධන බැඳීම් සහ අවිනිශ්චිතතා වගකීම් මූල්‍ය ප්‍රකාශන වල අදාළ සටහන් යටතේ දක්වා ඇත.

4.4 මූල්‍ය තත්ත්ව ප්‍රකාශනයේ දිනට පසුව සිදුවන සිදුවීම්

වාර්තා කිරීමේ කාලයෙන් පසුව සිදුවන සිදුවීම්වල ද්‍රව්‍යමයභාවය සලකා බලනු ලබන අතර අවශ්‍ය අවස්ථාවන්හිදී මූල්‍ය ප්‍රකාශනවල සුදුසු වෙනස්කම් හෝ අනාවරණය කිරීම් සිදු කරනු ලැබේ.

4.5 කොටසක ආදායම

සමාගම් විසින් එහි සාමාන්‍ය කොටස් වල මූලික ආදායම ඉදිරිපත් කරයි. මූලික කොටසක ආදායම ගණනය කරනු ලබන්නේ සමාගමේ සාමාන්‍ය පාර්ශවකරුවන්ගේ ලාභය හෝ අලාභය එම කාලය තුල පැවතුනු මුළු කොටස් සාමාන්‍යයෙන් බෙදීමෙනි.

4.6 මූල්‍ය නොවන වත්කම් හානි කිරීම

යම් වත්කමක් හානි වී ඇත්දැයි ඇඟවීමක් තිබේ දැයි බැලීමට සෑම වාර්තාකරණ දිනකදීම සමාගම විසින් ඇගයුමක් සිදු කරනු ලැබේ. එවන් ඇඟවීමක් තිබේ නම් හෝ වත්කමක් සඳහා වාර්ෂික හානිකිරීම් පරීක්ෂණයක් අවශ්‍ය නම්, සමාගම විසින් වත්කම් වල අයකර ගත හැකි මුදල් පිළිබඳව ඇස්තමේන්තු සකස් කරයි. වත්කමේ අයකර ගත හැකි මුදල, වත්කමේ හෝ මුදල් ජනනය කරන ඒකකයේ සාධාරණ අගයට වඩා ඉහල වන අතර එහි විකුණුම් පිරිවැය හා භාවිත වටිනාකමට වඩා අඩු වේ. අනෙකුත් වත්කම් හා වත්කම් සමූහයන් මත රඳා පවතින මූල්‍ය ප්‍රවාහයන් ජනනය නොවන්නේ නම් නැවත අයකර ගත හැකි මුදල ඒකක වටිනාකමක් සඳහා තීරණය කරයි. වත්කමක රැගෙන යන අගය එහි නැවත අයකර ගත හැකි අගය ඉක්මවා යන විට, එම වත්කම හානි වූ ලෙස සලකන අතර නැවත අයකර ගත හැකි මුදලක් සඳහන් කරනු ලබයි. භාවිත වටිනාකම අගයන විට වර්තමාන වෙළඳපොල ඇගයුමේ මුදල් වල

කාලීන අගය හා වත්කම් වලට අනන්‍ය වූ අවදානම පිළිබිඹු වන පරිදි පූර්ව බදු වට්ටම් අනුපාතික භාවිතා කර ඒවායේ ඇස්තමේන්තුගත අනාගත මූල්‍ය ප්‍රවාහ වර්තමාන වටිනාකමට වට්ටම් ලබා දීම සිදු වේ. සාධාරණ අගයෙන් විකුණුම් පිරිවැය අඩු කිරීමේදී සුදුසු තක්සේරු ආකෘතියක් යොදා ගනියි. මෙම ගණනය කිරීම් තක්සේරු ගුණක, උපුටා ගත් කොටස් මිල හෝ අනෙකුත් පවතින සාධාරණ වටිනාකම් දර්ශක සමඟ සැලකීම සිදු වේ.

නැවත තක්සේරු කිරීම් සිදු කරන අවස්ථාවල දේපල නැවත තක්සේරු කරනු ලැබූ ඒවායේ හැර ගණනය කිරීමේ මෙහෙයුම් වල අලාභ පාඩු හඳුනාගෙන ඇත්තේ එම වියදම් කාණ්ඩ වල විස්තීරණ ආදායම් ප්‍රකාශය මඟින් වන අතර එය දුර්වල වූ වත්කම් වල ක්‍රියාකාරීත්වයට අනුකූල වේ. මෙම හානි වන අවස්ථාව මුදල් නැවත තක්සේරු කල අගය තෙක් සාධාරණව හඳුනා ගනියි.

කීර්තිනාමය රහිත වත්කම් සඳහා, කලින් හඳුනා ගත් හානිය තවදුරටත් නොපවතින හෝ අඩුවී ඇත්දැයි යම්කිසි ඇඟවීමක් තිබේද යන්න එක් එක් වාර්තාකරණ දිනයේදී තක්සේරුවක් කරනු ලැබේ. එවන් ඇඟවීමක් ඇත්නම් සමාගම විසින් නැවත අයකරගත හැකි අගය තක්සේරු කිරීම සිදු කරයි. අවසාන හානිය හඳුනා ගන්නා තුරු වත්කම් වල අයකර ගත හැකි අගය තීරණය කිරීමේදී සිදු කරන ලද තක්සේරුකරණයන් වල යම්කිසි වෙනසක් ඇත්නම් පමණක් මුලින් හඳුනා ගත් හානිපාඩු නැවත සකස් කිරීම සිදු කරයි. එවන් අවස්ථාවක වත්කම් වල රැගෙන යන අගය, නැවත නැවත අයකර ගත හැකි අගය වැඩි කරයි. පෙර වර්ෂයේ වත්කම් සඳහා හානිය අලාභය හඳුනා ගෙන නොතිබුණි නම් වැඩි කල මුදල තීරණය කල යුතුව තිබූ රැගෙන යා හැකි ප්‍රමාණයෙන් ක්ෂයවීම් අඩු කල විට ලැබෙන අගය ඉක්මවා යා නොහැක. වත්කම් නැවත තක්සේරු කල මුදලකට ගෙන නොයන්නේ නම්, ආපසු හැරවීම නැවත ඇගයීමේ වැඩිවීමක් ලෙස සලකන්නේ නම් මිස, ආදායම් ප්‍රකාශයේ එවැනි ආපසු හැරවීම් හඳුනාගෙන ඇත. නැවත අයකර ගත හැකි අගයේ පසු කාලීන වැඩිවීම් සඳහා කීර්ති නාමය හා සම්බන්ධ හානිපාඩු නැවත ගණනය කිරීම සිදු නොකරයි.

විශේෂ වත්කම් ඇගයුමේදී පහත ක්‍රියාදාමයද යොදා ගනියි.

කීර්ති නාමය

සිදුවීම් හෝ තත්ත්වයන් වෙනස්වීම් මඟින් ගෙන යා හැකි අගය අඩපන විය හැකි බව පෙන්නුම් කරන්නේ නම්, වාර්ෂිකව හෝ වැඩි වාර ගණනක් දුර්වලතා සඳහා කීර්ති නාමය සමාලෝචනය කෙරේ. කීර්තිනාමය හානිවීම කීර්ති නාමය අදාළ වන මුදල් ජනන ඒකකයේ (හෝ මුදල් ජනන ඒකක සමූහයක්) නැවත අයකර ගත හැකි අගය ඇගයීම තුලින් ගණනය කරයි. කීර්ති නාමය සඳහා වෙන් කර ඇති මුදල් උත්පාදන ඒකකයේ (මුදල් උත්පාදන ඒකක සමූහයේ) අයකර ගත හැකි මුදල, හානි පාඩුවකින් හඳුනා ගැනේ. කීර්ති නාමයට අදාළ හානිපාඩු අනාගත කාල වල නැවත සංශෝධනය කල නොහැක. සමාගම විසින් එහි වාර්ෂික කීර්තිනාම පරීක්ෂණය මාර්තු 31 දිනට සිදු කරනු ලැබේ. කෙසේ වෙතත්, වර්තමානය වන විට සමාගමේ කීර්ති නාමය පිළිබඳ වාර්තා වී නොමැත.

අස්පෘශ්‍ය වත්කම්

හඳුනා ගත නොහැකි ප්‍රයෝජනවත් ජීවිත කාල සහිත අස්පෘශ්‍ය වත්කම් අදාළ පරිදි තනිතනිව හෝ මුදල් උත්පාදන ඒකක මට්ටමින් දෙසැම්බර් 31 දිනට හානිය සඳහා පරීක්ෂා කරනු ලැබේ. කෙසේ වෙතත්, වර්තමානය වන විට සමාගම සතුව වසර අවසානයේ අස්පෘශ්‍ය වත්කම් වාර්තා වී නොමැත.

4.7 ආදායම් ප්‍රකාශය

විස්තීරණ ආදායම් ප්‍රකාශය ඉදිරිපත් කිරීම සඳහා සමාගමේ කාර්යසාධන අංග සාධාරණව ඉදිරිපත් කරන නිසා පිරිවැය ක්‍රමය භාවිතා කරයි.

4.8 ආදායම් හඳුනාගැනීම

ආර්ථික ප්‍රතිලාභ සමාගමට ගලා ඒමට ඉඩ ඇති තාක් දුරට ආදායම හඳුනාගෙන ඇති අතර ඒ සඳහා වන ආදායම හා ඒ හා සම්බන්ධ වියදම් විශ්වසනීයව මැනිය හැකිය. ආදායම මනිනු ලබන්නේ ලැබුනු සලකා බැලීමේ සාධාරණ වටිනාකමෙන් හෝ ලැබිය යුතු වෙළඳ වට්ටම් සහ වෙළඳ බදු වලිනි. ආදායම හඳුනා ගැනීම සඳහා පහත සඳහන් නිශ්චිත නිර්ණායක භාවිතා කරනු ලැබේ.

(a) භාණ්ඩ විකිණීම

සැලකිය යුතු අවදානම් හා හිමිකම් සහතිකය මිලදීගන්නා වෙත මාරු වන විට එනම් සාමාන්‍යයෙන් භාණ්ඩ භාර දෙන විට, භාණ්ඩ විකිණීමෙන් ලද ආදායම හඳුනා ගනු ලැබේ. ඉන්වොයිසියේ සඳහන් අගයෙන් කැඩුණු දෑ, විකුණුම් පිරිවැය හා අනෙකුත් ආදායම් සම්බන්ධ දෑ අඩු කිරීමෙන් ආදායම හඳුනා ගනියි.

(b) පොළිය

එකතු කිරීමේ හැකියාව සැක සහිත විට පොලී ආදායම, උපචිත පොලිය (වත්කමේ ඵලදායී අස්වැන්න සලකා) ලෙස හඳුනා ගනියි.

(c) ලාභාංශ

ලාභාංශ ආදායම හඳුනා ගනු ලබන්නේ ගෙවීම් ලැබීමේ අයිතිය ස්ථාපිත කල දිනයේ විස්තීරණ ආදායම් ප්‍රකාශයෙන් වන අතර උපුටාගත් සුරැකුම්පත් යනු පෙර පැවති ලාභාංශ දිනය වේ.

(d) කුලී ආදායම

කුලී ආදායම උපචිත පදනම යටතේ හඳුනාගෙන ඇත.

(e) නිෂ්පාදන භාග

අදාළ ගිවිසුමේ කොටස අනුව ක්‍රියාකාරී පදනම මත නිෂ්පාදන භාග හඳුනා ගැනීම සිදු වේ.

(f) අනෙකුත්

අනෙකුත් ආදායම් උපචිත පදනමින් හඳුනා ගනියි.

දේපල, යන්ත්‍රෝපකරණ හා ආම්පන්න බැහැර කිරීම සහ ආයෝජන ඇතුළු වෙනත් ජංගම නොවන බැහැර කිරීමේ ශුද්ධ ලාභයන් හෝ අලාභයන් විස්තීරණ ආදායම් ප්‍රකාශයේ ගණනය කර ඇති අතර එයින් බැහැර කිරීමෙන් ලැබෙන ආදායමෙන් අඩු කර වත්කම් රැගෙන යන ප්‍රමාණය සහ අදාළ විකුණුම් වියදම් ලෙස දක්වා ඇත. ඉවත දමන දේපල, යන්ත්‍රෝපකරණ හා ආම්පන්න වල එම වත්කමට අදාළ පවතින අගය ඍජුවම පවතින ලාභය/ (අලාභය) වෙත මාරු කිරීම සිදු කරයි.

ආනුෂංගික ක්‍රියාකාරකම්වල සිට ප්‍රධාන ආදායම් උත්පාදනය කරන ක්‍රියාකාරකම් දක්වා ඇති වාසි සහ අලාභයන් සහ සමාගමකින් හෝ ද්‍රව්‍යමය වශයෙන් සමාන ගනුදෙනු වලින් පැන නගින ඒවා එකතු කර වාර්තා කර ශුද්ධ පදනමක් මත ඉදිරිපත් කරනු ලැබේ.

4.9 පිරිවැය හඳුනාගැනීම

අදාළ පිරිවැය හා ආදායමේ විශේෂ අංග අතර සෘජුව පවතින පදනම මත ආදායම් ප්‍රකාශය තුලින් වියදම් හඳුනා ගැනීම සිදු වේ. ව්‍යාපාරය පවත්වාගෙන යාමේදී හා දේපල, යන්ත්‍රෝපකරණ හා ආම්පන්න නිරවද්‍ය ලෙස පවත්වා ගැනීමට දැරීමට සිදුවන සියලු වියදම් වර්ෂයේ ලාභය/ (අලාභය) තුල අය කිරීම සිදු වේ.

ආදායම් ප්‍රකාශය ඉදිරිපත් කිරීම සඳහා අධ්‍යක්ෂවරුන්ගේ මතය වන්නේ වියදම් ක්‍රමයේ ක්‍රියාකාරිත්වය සමාගමේ ක්‍රියාකාරිත්වයේ අංගයන් තරමක් ඉදිරිපත් කරන අතර එබැවින් එවැනි ඉදිරිපත් කිරීමේ ක්‍රමය අනුගමනය කරනු ලැබේ.

a) මූල්‍යකරණ ආදායම් හා වියදම්

මූල්‍ය ආදායම, ආයෝජනය කල අරමුදල් වල පොලිය හා විදේශ මුදල් පරිවර්තනය කිරීමෙන් ලැබෙන ලාභයෙන් සමන්විත වේ. පොලී ආදායම උපචිත වන නිසා ආදායම් ප්‍රකාශයෙන් හඳුනා ගැනේ.

මූල්‍ය වියදම් ණය හා ණයට ගත දේ මත ගෙවිය යුතු පොලියෙන් සමන්විත වේ. වගකීම්වල ඉතිරි ශේෂය මත නියත වරින් වර පොලී අනුපාතයක් බිහි කිරීම සඳහා කල්බදු කාල සීමාව තුළ එක් එක් කාල සීමාව සඳහා මූල්‍ය කල්බදු ගෙවීමේ පොලී වියදම් සංරචකය වෙන් කරනු ලැබේ.

b) ආදායම් බදු වියදම්

ආදායම් බදු වියදම් වර්තමාන බදු වලින් සමන්විත වේ. ආදායම් බදු වියදම ලාභයෙන් හෝ අලාභයෙන් හඳුනාගෙන ඇත්තේ කොටස් වශයෙන් සෘජුවම හඳුනාගෙන ඇති අයිතමයන්ට අදාළ ප්‍රමාණය හැර වේ.

ආදායම් බදු

වර්තමාන බදු වර්ෂය සඳහා බදු ගෙවිය යුතු ආදායමක් සඳහා බදු ගෙවිය යුතු යැයි අපේක්ෂා කරන අතර, වාර්තා කරන දිනට පනවන ලද බදු අනුපාත සහ පෙර වර්ෂයට අදාලව ගෙවිය යුතු බදු වෙනස් කිරීම් හා දේශීය ආදායම් පනතේ විධිවිධාන වලට අනුකූලව ගණනය කරනු ලැබේ.

c) විලම්බිත වියදම්

විලම්බිත වියදම් ලෙස වර්ගීකරණය කර ඇත්තේ "වක්‍ර ක්‍රමය" භාවිතා කරමින්ය. මුදල් ප්‍රවාහ ප්‍රකාශය ඉදිරිපත් කිරීමට ගෙවූ පොලිය මෙහෙයුම් මූල්‍ය ප්‍රවාහ ලෙසද පොලිය හා ලැබුණු ලාභාංශ ආයෝජන මුදල් ප්‍රවාහ ලෙසද ගෙවූ ලාභාංශ සහ ලැබුණු රාජ්‍ය ප්‍රදානයන් මූල්‍ය ප්‍රවාහ සඳහා මුදල් ගෙවීම ලෙසද වර්ගීකරණය කර ඇත.

4.10 මූල්‍ය ප්‍රවාහ ප්‍රකාශය

මූල්‍ය ප්‍රවාහ ප්‍රකාශය "වක්‍ර ක්‍රමය" භාවිතා කර සකස් කර ඇත. මූල්‍ය ප්‍රවාහ ප්‍රකාශයේ නිරූපණය කිරීමට ගෙවූ පොලිය මෙහෙයුම් මූල්‍ය ප්‍රවාහ ලෙසද, ලැබුණු පොලිය හා ලාභාංශ ආයෝජන මුදල් ප්‍රවාහ ලෙසද ගෙවූ ලාභාංශ හා ලැබුණු රාජ්‍ය දීමනා මූල්‍යමය මුදල් ප්‍රවාහ ලෙසද වර්ගීකරණය කර ඇත.

4.11 අංශ වාර්තාකරණය

සමාගමේ විවිධ ව්‍යාපාර අංශ සඳහා ආංශික තොරතුරු සපයා ඇත. සෑම ආකාරයකම නිෂ්පාදන වල අවදානම හා යහපත් ප්‍රතිඵල සැලකීමෙන් අනතුරුව සමාගම විසින් සපයන ලද භාණ්ඩ වල ස්වභාවය මත ව්‍යාපාර අංශකරණය හඳුනා ගනියි.

ඒකක අංශ එකිනෙකට ඉතා ආසන්න ලෙස පිහිටා ඇති නිසා හා එකම කර්මාන්ත පරිසරය තුල ක්‍රියාත්මක වන නිසා භූ විද්‍යාත්මක ඛණ්ඩනය මඟින් ද්‍රව්‍යමය බලපෑමක් සිදු නොවේ.

අංශ වල ක්‍රියාකාරකම් පිටු 31 හි මූල්‍ය ප්‍රකාශන සඳහා සටහන් වල විස්තර කර ඇත.

ඒ ඒ කොටස් වලට සෘජුවම අදාළ වන ආදායම් හා වියදම් අදාළ අංශ වලට පවරා ඇත. යන කොටසක් සඳහා සෘජුවම අදාළ නොවන ආදායම් හා වියදම් අදාළ පරිදි සම්පත් භාවිතය පදනම් කරගෙන පවරා ඇත.

ඒ ඒ කොටස් වෙත සෘජුවම ආරෝපණය කල හැකි වත්කම් හා වගකීම් අදාළ අංශ වලට පවරා ඇත. කොටසකට සෘජුවම ආරෝපණය කල නොහැකි වත්කම් හා වගකීම් හැකි අවස්ථාවල සාධාරණ පදනමින් පවරා ඇත. නොපැවරූ දේ ප්‍රධාන වශයෙන්ම පොලී සහිත ණය, ණයට ගැනීම් හා වියදම් වලින් සමන්විත වේ.

අංශ ප්‍රාග්ධන වියදම් යනු ගිණුම්කරණ කාල පරිච්ඡේදයකට වඩා වැඩි කාලයක් සඳහා භාවිතා කිරීමට අපේක්ෂා කරන අත්පත් කරගත් අංශ වත්කම් වල මුළු පිරිවැයයි.

සටහන 01 - කල්බදු දේපල, යන්ත්‍රෝපකරණ හා ආම්පන්න

	සටහන්	2013	2011
		රු.	රු.
භාවිත අයිතිය ඇති ඉඩම්	01:01	65,158,972	67,133,460
දරන්නාගේ නිශ්චල ජීව විද්‍යාත්මක බදු වත්කම්	01:02	98,414,156	99,515,698
ස්ථාවර බදු වත්කම් (භාවිත කල හැකි ඉඩම් හා දරන්නාගේ ජීව විද්‍යාත්මක වත්කම් හැර)	01:03	7,575,059	8,823,177
එකතුව		**171,148,187**	**175,472,335**

සටහන 01:01 - භාවිත අයිතිය ඇති ඉඩම්

බදු මත භාවිත අයිතිය ඇති ඉඩම් ශ්‍රී ලංකා වරලත් ගණකාධිකරණ ආයතනය විසින් 2013 අගෝස්තු 21 දින නිකුත් කරන ලද විකල්ප ප්‍රතිකාර ප්‍රකාශය (SoAT) හා නිර්දේශිත පුහුණු ප්‍රකාශයේ (SoRP) සංශෝධන අනුව ගණනය කර ඇත.

භාවිත අයිතිය සහිත ඉඩම ඉතිරි බදු කාලය තුල හෝ ප්‍රයෝජනයට ගත හැකි ජීවිත කාලය තුල වඩාත් කෙටි කාලය තුල ක්‍රමක්ෂය වීම සිදු වන අතර එය ජංගම නොවන වත්කම් යටතේ සඳහන් වේ. භාවිත අයිතීන් සහිත ඉඩම් සඳහා නිර්දේශිත පුහුණු ප්‍රකාශය තුල නැවත අගය නියම කිරීමට අවසර දෙනු නොලැබේ. එම අගය 1993 ජූලි 23 දින මූල්‍ය තත්ත්ව ප්‍රකාශය වෙත රැගෙන විත් ඇති අතර 2013 දෙසැම්බර් 31 තෙක් භාවිත අයිතිය සහිත ඉඩමේ ක්‍රමක්ෂය පහත පරිදි වේ.

	පිරිවැය/ නැවත මිල කල අගය		
	2013.01.01 දිනට	වර්ෂය සඳහා එකතු කිරීම්	2013.12.31 දිනට
	රු.	රු.	රු.
භාවිත අයිතිය සහිත ඉඩම්	104,888,846	-	104,888,846

	ක්‍රමක්ෂය		
	2013.01.01 දිනට	වර්ෂය සඳහා අය කිරීම්	2013.12.31 දිනට
	රු.	රු.	රු.
ක්‍රමක්ෂය	37,755,386	1,974,488	39,729,874
ශුද්ධ පොත් අගය	67,133,460		65,158,972

ආරම්භයේ සිට බැහැර කිරීම් හා අත්පත් කර ගැනීම්

පිරිවැය/ නැවත අගය කල ප්‍රමාණය

	වත්කමේ ජීවිත කාලය	**1993.07.23 දිනට රු.**	**බැහැර කිරීම් හා අත්පත් කර ගැනීම්**	**2013.01.01 දිනට රු.**
භාවිත අයිතිය ඇති ඉඩම්	අවුරුදු 53	113,710,417	(8,821,571)	104,888,846

දිනය	**ස්ථානය**	**ගනුදෙනු පක්ෂය**	**පිරිවැය/ නැවත අගය කල ප්‍රමාණය**	**භූමි ප්‍රමාණය (හෙක්ටෙයාර්)**	**ගනුදෙනුවේ ස්වභාවය**	**වැදගත් කරුණු**
මූල්‍ය ප්‍රකාශන තුල සකස් කර ඇත						
13.11.1996	කඛරගල හා පොනේගල කොට්ටාස	JEDB	(6,641,731)	217	ගිවිසගත් පරිදි සමාගම වෙත භාර දී නොමැත	
23.07.1997	නාලන්ද වතුයාය	වැවිලි කර්මාන්ත අමාත්‍යාංශය	(873,854)	39,502	භාරදී ඇත	
07.10.1998	නාලන්ද වතුයාය		(248,064)	9,912	කර්මාන්තපුරයක් වෙත නිදහස් කරයි.	2001.02.26 දින වන්දි ලෙස රු. 6,750,000 ක් ලැබුණි.
	වතු		(94,239)		භූමිය නිදහස් කිරීම	
2002	හපුගස්තැන්න වතුයාය		(852,163)		භූමිය නිදහස් කිරීම	
2008	රත්වත්තේ වතුයාය		(111,520)		භූමිය නිදහස් කිරීම	
			(8,821,571)			

මූල්‍ය ප්‍රකාශන තුල සකස් කර නොමැත						
07.06.1995	උකුවෙල කාර්යාලය	ශ්‍රී ලංකා යුධ හමුදාව	-	1.8	ගජබා රෙජිමේන්තුව වෙත නිදහස් කිරීම	අධ්‍යක්ෂ මණ්ඩලය විසින් 1996.07.25 දින නිදහස් කිරීම අනුමත කරන ලදී.
23.02.2000	නාලන්ද වතුයාය	ඉඩම් ප්‍රතිසංස්කරණ කොමිෂන් සභාව	-	4.26	භූමිය නිදහස් කිරීම	2000.02.23 දිනැති අංක 1120/9 දරණ ගැසට් නිවේදනය හා සමගාමීව
03.03.1995	හපුගස්තැන්න වතුයාය	දිස්ත්‍රික් ලේකම් කාර්යාලය	-	3.38	භූමිය නිදහස් කිරීම	වන්දි මුදලක් නොලැබුණි
2009	සේලගම වතුයාය	රිචර්ඩ් රොබර්ට්ස් කැන්ඩි (පුද්) සමාගම	-	1.5	ක්‍රියාත්මක නොවන කර්මාන්තශාලාව බදු දීම	මෙම භූමිය මීට පෙර ආයෝජන මණ්ඩලයේ අනුමත ඇඟලුම් ව්‍යාපෘතියකට බදු දෙන ලදී
2001	නෙල්ල ඔල්ල වතුයාය	ඇග්රිස්කොඩ් සමාගම	-	125.0014		පන්සල්තැන්න තේ කර්මාන්තශාලාව කුඩා තේ වතු සීමාසහිත සමාගමේ තේ ශක්ති ව්‍යාපෘතිය සඳහා බදු දෙන ලදී
1999	පන්සල්තැන්න වතුයාය	කුඩා තේ වතු සීමාසහිත සමාගම	-		තේ කර්මාන්තශාලාව බදු දීම	
25.11.2010	නාලන්ද වතුයාය	පල්ලේපොල දිස්ත්‍රික් ලේකම්	-	4.2483	නිදහස් කිරීම	රු. 4,700,000 ක වන්දි මුදලක් අනුමත කරන ලද අතර එය ගිණුම්ගත වී නොමැත
			-			
			(8,821,571)			

සටහන 01:01 - පොදු කටයුතු සඳහා භූමිය නිදහස් කිරීම

A. මෙම පුළුල් කිරීම සඳහා නාලන්ද වතුයායෙන් ආසන්න වශයෙන් හෙක්ටෙයාර් 26ක් නිදහස් කරන ලදී. සමාගම විසින් නිදහස් කරන ලද ඉඩමේ වටිනාකම තක්සේරුකිරීමක් සිදු නොකරන ලද අතර එම නිසා ගිණුම් වල සංශෝධනයක් සිදු නොකරන ලදී.

B. මධ්‍යම පළාත් සභාව සඳහා බණ්ඩාරපොළ වතුයායෙන් ආසන්න වශයෙන් හෙක්ටෙයාර් 1 ක් නිදහස් කරන ලදී. සමාගම විසින් නිදහස් කරන ලද ඉඩමේ වටිනාකම තක්සේරු කිරීමක් සිදු නකරන ලද අතර එම නිසා ගිණුම්වල සන්ශෝධනයක් සිදු නොකරන ලදී.

C. අධ්‍යක්ෂ මණ්ඩලයේ සහ ප්‍රධාන පාර්ශවකරුවන්ගේ අනුමැතියකින් තොරව ඉහත වතුයායෙන් ආසන්න වශයෙන් හෙක්ටෙයාර් 17.22 ක ප්‍රමාණයක් නගර සංවර්ධනය, තේ වගා සංවර්ධනය සහ දෙහිදෙනිය රජයේ පාසල සංවර්ධනය යන කටයුතු සඳහා නිදහස් කරන ලදී. සමාගම විසින් නිදහස් කරන ලද ඉඩමේ වටිනාකම තක්සේරු කිරීමක් සිදු නොකරන ලද අතර එම නිසා ගිණුම්වල සංශෝධනයන් සිදු නොකරන ලදී.

නිදහස් කල ඉඩම් සඳහා ඇල්කඩුව වැවිලි සමාගම වෙත කිසිදු වන්දියක් හිමි නොවුනි.

සටහන 01:02 - දරන්නාගේ නිශ්චල කල්බදු ජීව විද්‍යාත්මක වත්කම්

සටහන 9 හි වඩාත් හොඳි විස්තර කර ඇති පරිදි, UTIF හි තීන්දුව අනුව මේ දක්වා සියලුම SLSPC වතු කල්බදු ක්‍රියාත්මක කර නොමැති නමුත් මූල්‍ය කල්බදු යටතේ මෙම වතුවල ඇති සියලුම නිශ්චල වත්කම් 1993 ජූලි 23 දින නැවත ක්‍රියාත්මක වන පරිදි සමාගමේ පොත් වලට ගෙන ඇත. මෙම කාර්යය සඳහා, 1995 මාර්තු 8 වන දින රැස්වීමේදී මණ්ඩලය තීරණය කලේ මෙම වත්කම් SLSPC හි පොත්වල අන්තර්ගත පරිදි වත්කම් පොත්වල ගෙන යා යුතුය. මෙය සමාගම පිහිටුවන දිනට පෙර සිදුකල යුතුය. මෙම වත්කම් 1993 ජූලි 23 ශේෂ පත්‍රයට ඇතුලත් කර ඇති අතර ලියූ අගයන් පහත පරිදි වේ.

නිශ්චල හා කල්බදු ධාරක ජීව විද්‍යාත්මක වත්කම්

	දෙසැම්බර් 31 දිනට	
	2013	**2012**
	රු.	**රු.**
2013 ජූලි 23 දිනට ප්‍රාග්ධනීකරණය කල අගය	33,080,567	33,080,567
ජනවාරි 1 දිනට පිරිවැය	33,080,567	33,080,567
සමුච්චිත ක්‍රමක්ෂය		
ජනවාරි 1 දිනට	21,305,255	20,203,716
වර්ෂය සඳහා ක්‍රමක්ෂය	1,101,539	1,101,539
දෙසැම්බර් 31 දිනට	22,406,794	21,305,255
දෙසැම්බර් 31 දිනට රැගෙන යන අගය	10,673,773	11,775,312
නොමේරූ වතු	87,740,383	87,740,386
මුළු රැගෙන යන අගය	**98,414,156**	**99,515,698**

වතු කල්බදු ලෙස සමාගම වෙත ලබා දෙන අවස්ථාවේ නොමේරූ ලෙස වර්ගීකරණය කර ඇති වතු වත්කම් වල ආයෝජනය නොමේරූ වතු යටතේ දක්වා ඇත (1993.07.23 දින නැවත වටිනාකම බලා ඇත). ඒවා නොමේරූ වතු දරන්නා වෙත ගෙන ඒමට තවදුරටත් කරන ලද ආයෝජන සටහන 12 යටතේ දක්වා ඇත. මෙම වගාවන් එම අදියර කරා ගෙන ඒම සඳහා අමතර යෝජනා දරන විට 12 වන සටහන යටතේ නොමේරූ වතු

කාණ්ඩයට මාරු කරන ලද අතර ඊට අනුරූපව නොමේරූ වතු සිට පරිනත වගාවන් දක්වා මාරු කිරීමක් ඉහත සටහනේ සිදු කරන ලදී.

කෙසේ වෙතත්, එතැන් පටන් JEDB/SLSPC වෙත ආරෝපණය කල හැකි නොමේරූ වතු වල ආයෝජනයන් මේරූ වතු වලට මාරු කරන ලදී. මෙම මේරූ තේ හා රබර් LKAS - කෘෂිකාර්මික අනුව දරන්නාගේ ජීව විද්‍යාත්මක වත්කම් ලෙස වර්ගීකරණය කර ඇත. SLSPC/JEDB මඟින් බදු දෙන ලද දරන්නාගේ ජීව විද්‍යාත්මක වත්කම් වල රැගෙන යන අගය පිරිවැයෙන් ක්‍රමක්ෂය අඩු කිරීමෙන් ලබා ගනියි. එවැනි වතු මේරූ තත්ත්වයට රැගෙන ඒමට දරණ අනාගත ආයෝජන සටහන 3 හි දක්වා ඇත.

ලංකා විදුලිබල මණ්ඩලයේ සම්ප්‍රේෂණ මාර්ග ඉදි කිරීමට 1999 වර්ෂයේදී නාලන්ද වතුයායෙන් ඉවත් කල ශාක සඳහා රු. 1,887,100 ක මුදලක් ලංකා විදුලිබල මණ්ඩලයෙන් වන්දියක් ලෙස සමාගමට ලැබුණි. මෙය 1999 වසරේ ආදායම් ප්‍රකාශයෙන් ආදායමක් ලෙස හඳුනා ගෙන ඇත. සමාගම විසින් මේරූ හා නොමේරූ මෙම ශාක වල පිරිවැය මූල්‍ය ප්‍රකාශන වල දක්වා නොමැත. රබර් ශාක ඉවත් කරන විට ඒවායේ ප්‍රයෝජනවත් ජීවිත කාලය අවසන් වී තිබුණි.

සටහන 01:03 - කල්බදු වත්කම් (භාවිත අයිතිය සහිත ඉඩම් හා දරන්නාගේ ජීව විද්‍යාත්මක වත්කම් හැර)

				2012 රු.	2011 රු.
	ඉඩම සඳහා සංවර්ධනයන් රු.	ගොඩනැගිලි රු.	යන්ත්‍රෝපකරණ හා ආම්පන්න රු.	එකතුව රු.	එකතුව රු.
1993 ජූලි 23 ප්‍රාග්ධනීකරණ වටිනාකම	736,725	32,271,545	9,079,004	42,087,274	42,087,274
ජනවාරි 1 දිනට පිරිවැය	736,725	32,271,545	9,079,004	42,087,274	42,087,274
සමුච්චිත ක්‍රමක්ෂය		1,290,862			
ජනවාරි 1 දිනට	476,347	23,708,755	9,078,995	33,264,097	32,018,979
වර්ෂය සඳහා ක්‍රමක්ෂය	24,533	1,223,585	-	1,248,118	1,245,118
	476,347	23,708,755	9,078,995	34,512,215	33,264,097
දෙසැම්බර් 31 වන විට රැගෙන යන අගය	**235,845**	**7,339,205**	**9**	**7,575,059**	**8,823,177**

ක්‍රමක්ෂ සීඝ්‍රතා

මේරූ වතු/ ඉඩම් සංවර්ධනය	අවුරුදු 30
ගොඩනැගිලි	අවුරුදු 25
යන්ත්‍රෝපකරණ	අවුරුදු 15

සටහන 02 - සිත්තක්කර දේපල, යන්ත්‍රෝපකරණ හා ආම්පන්න

	2013.01.01 දිනට ශේෂය	වර්ෂය සඳහා එකතු කිරීම්	වර්ෂය තුල ඉවත් කිරීම්	2013.12.31 දිනට ශේෂය
පිරිවැය				
වතු මාර්ග	13,704,086	620,498	-	14,324,584
ඉඩම් හා ගොඩනැගිලි සංවර්ධනය	29,614,882	3,296,274	-	32,910,928
මෝටර් වාහන	15,599,920	195,140	-	15,795,060
ගෘහභාණ්ඩ හා සවිකෘත	1,667,935	-	-	1,667,935
ආම්පන්න	6,513,588	-	-	6,513,588
ජල සනීපාරක්ෂාව හා විදුලි සැපයුම	3,401,371	-	-	3,401,371
යන්ත්‍රෝපකරණ	4,057,938	-	-	4,057,938
කිරි ගොවිපළ - මිල්ලවාන	2,125,614	-	-	2,125,614
	76,685,106	4,111,912	-	80,797,018

ක්‍රමක්ෂය	2012.01.01 දිනට ශේෂය	වර්ෂය සඳහා එකතු කිරීම්	වර්ෂය තුල ඉවත් කිරීම්	2012.12.31 දිනට ශේෂය
වතු මාර්ග	1,281,485	376,568	-	1,658,053
ඉඩම් හා ගොඩනැගිලි සංවර්ධනය	3,415,498	686,874	-	4,102,372
මෝටර් වාහන	14,906,503	797,911	-	15,704,414
ගෘහභාණ්ඩ හා සවිකෘත	1,387,362	104,198	-	1,491,560
ආම්පන්න	3,769,004	302,630	-	1,491,560
ජල සනීපාරක්ෂාව හා විදුලි සැපයුම	1,728,454	170,068	-	1,898,522
යන්ත්‍රෝපකරණ	3,974,441	83,497	-	4,057,938
කිරි ගොවිපළ - මිල්ලවාන	144,496	53,140	-	197,636
	30,607,243	2,574,886	-	33,182,129
ලිඛිත වටිනාකම	**46,077,863**			**47,614,889**

මූල්‍ය බදු මත අත්පත් කරගත් වත්කම්				
පිරිවැය				
වාහන	6,510,000	-	-	6,510,000
ක්‍රමක්ෂය				
වාහන	1,302,000	1,302,000	-	2,604,000
ලිඛිත වටිනාකම	5,208,000	(1,302,000)	-	3,906,000

	2012.01.01 දිනට ශේෂය	වර්ෂය සඳහා එකතු කිරීම්	වර්ෂය තුල ඉවත් කිරීම්	2012.12.31 දිනට ශේෂය
සිදුවෙමින් පවතින ප්‍රාග්ධන කටයුතු	5,666,896	-	(3,541,687)	2,125,209
මුළු ලිඛිත වටිනාකම	**56,952,759**			**53,646,098**

ඉහත සඳහන් වත්කම්, සමාගම ආරම්භක දින (1993.07.23) අදාළ ගැසට් නිවේදනය මඟින් සමාගම වෙත භාර දී ඇති වත්කම් වන අතර සියලු අපෘශ්‍ය වත්කම් සමාගම ආරම්භක දින සිට පවතින ආයෝජන වේ.

තවද, නිශ්චල JEDB/SLSPC හි මූල්‍ය බදු ලෙස පවතින වතු වත්කම් (කල්බදු දේපල හැර) හා 1993 ජූලි 23 ලබාගත් නොමේරූ/ මේරූ වතු හැර සපෘශ්‍ය වත්කම් වල වටිනාකම තක්සේරු කිරීම එම දිනයේදී ශුද්ධ පොත් අගය මත රඳා පවතියි. මෙම වටිනාකම් ස්වාධීන වත්කම් ලෙස නොතිබුණි.

සටහන 03 - දරන්නාගේ ජීව විද්‍යාත්මක වත්කම්

	නොමේරූ වතු				මේරූ වතු				එකතුව
	තේ රු.	රබර් රු.	පොල් රු.	අනෙකුත් රු.	තේ රු.	රබර් රු.	පොල් රු.	අනෙකුත් රු.	රු.
පිරිවැය									
2012.01.01 දිනට	65,649,766	40,108,419	60,665,985	51,422,048	14,841,529	10,253,445	14,178,682	14,676,699	271,796,573
එකතු කිරීම්	314,919	7,926,931	10,678,321	5,560,015	-	-	-	-	24,480,186
2012.12.31 දිනට	65,964,685	48,035,350	71,344,306	56,982,063	14,841,529	10,253,445	14,178,682	14,676,699	296,276,759
ක්ෂයවීම්									
2012.01.01 දිනට	-	-	-	-	3,360,216	4,399,440	4,966,134	1,846,706	14,572,496
වර්ෂය සඳහා අයවීම්	-	-	-	-	489,770	512,672	283,574	348,283	1,634,299
2012.12.31 දිනට	-	-	-	-	3,849,986	4,912,112	5,249,708	2,194,989	16,206,795
2013.12.31 දිනට ලිඛිත අගය	**65,964,685**	**48,035,350**	**71,344,306**	**56,982,063**	**10,991,543**	**5,341,333**	**8,928,974**	**12,481,710**	**280,069,964**
2012.12.31 දිනට ලිඛිත අගය	**65,649,766**	**40,108,419**	**60,665,985**	**51,422,048**	**11,481,312**	**5,854,005**	**9,212,548**	**12,829,992**	**257,224,076**

මේවා සමාගම පිහිටුවීමේ සිට පවතින ආයෝජන වේ. වතු කල්බදු ලෙස ලබා ගෙන ඇති වත්කම් (වතු වත්කම් ඇතුළුව) සටහන් 1 හි දක්වා ඇත. බදු ලෙස ලබාගෙන ඇති නොමේරූ වතු මත ආයෝජන ඉහත සටහනේ දක්වා ඇත. එවන් වතු දරන්නා වෙත පැමිණෙන විට මෙම සටහන යටතේ ඒවා නොමේරූ සිට මේරූ වතු දක්වා පරිවර්තනය කිරීමට වැයවන අමතර ආයෝජන දක්වා ඇත.

LKAS 41 යටතේ දරන්නාගේ ජීව විද්‍යාත්මක වත්කම් වල සාධාරණ අගයෙන් පිරිවැය අඩුකළ විට ලැබෙන අගය හඳුනා ගැනීමට ශ්‍රී ලංකා වරලත් ගණකාධිකරණ ආයතනය මඟින් 2012 මාර්තු 2 වන දින නිකුත් කර ඇති නීති මඟින් ඉක්මවා ඇත. ඒ අනුව දරන්නාගේ ජීව විද්‍යාත්මක වත්කම් පිරිවැය මැනීමට LKAS 16 (දේපල, යන්ත්‍රෝපකරණ හා ආම්පන්න) යොදා ගැනීමට සමාගම තෝරා ගන්නා ලදී.

අවුරුද්ද තුල ණයට ගැනීමේ පිරිවැයක් ප්‍රාග්ධනීකරණය කර නොමැත.

සටහන 04 - පාරිභෝගික ජීව විද්‍යාත්මක වත්කම්

	2013	2012
ජනවාරි 1 වන විට	115,009,821	-
සංවර්ධනය නිසා සාධාරණ අගයේ වෙනස්කම් නිසා ඇතිවන ලාභය/(අලාභය) න් විකුණුම් පිරිවැය අඩු කල විට අගය වැඩිවීම		
අස්වැන්න නිසා අඩුවීම	-	115,009,821
දෙසැම්බර් 31 වන විට	**115,009,821**	**115,009,821**

2012 ප්‍රථම වර කළමනාකරණය කල ශාක හඳුනාගෙන ඇති අතර එය වතුයාය තුල වගාකර ඇති වාණිජ දැව වගාව තුල දක්වා ඇත. පරිනත ශාක වල පිරිවැය දළ වශයෙන් සාධාරණ වටිනාකමක් ලෙස සලකනු ලැබේ. විශේෂයෙන් ජෛව විද්‍යාත්මක පරිවර්තනයක් සිදු වී ඇති හෙයින් ජෛව විද්‍යාත්මක පරිවර්තන මිලෙහි බලපෑම ද්‍රව්‍යමය නොවේ. එවැනි වගාවන් මේරූ තත්ත්වයට පත්වන විට, ඒවා මේරූ තත්ත්වයට ගෙන ඒමට දරනු ලැබූ අමතර ආයෝජන නොමේරූ සිට මේරූ දක්වා මාරු කරනු ලැබේ.

LKAS 41 අදාළ වන්නේ කළමනාකරණ කෘෂිකාර්මික කටයුතු සඳහා පමණක් වන බැවින් ශ්‍රී ලංකා වරලත් ගණකාධිවරුන්ගේ ආයතනය විසින් නිකුත් කර ලද නීන්දුව අනුව කළමනාකරණය කල ශාක වල සාධාරණ වටිනාකම සොයා ගන්නා ලදී. රාජ්‍ය දැව සංස්ථාවේ හංස දැව කඳන් වල මිල මත පදනම්ව වටිනාකම නීරණය කරන ලදී. දැව වල සාධාරණ අගය නිශ්චය කිරීමේදී සියලුම වතු ආවරණය වන පරිදි භෞතික සත්‍යාපනයක් 2013 මැයි මස සිදු කරන ලදී. පෙර හඳුනා ගැනීම් සඳහා 2013 වසරේ කපන ලද ශාක නොගෙන ඇති නිසා 2013 දෙසැම්බර් 31 දිනට සමාගම විසින් තක්සේරුකරණයක් සිදු කර නොමැත.

	2013		2012	
	රැගෙන යන අගය රු.	**සාධාරණ අගය රු.**	**රැගෙන යන අගය රු.**	**සාධාරණ අගය රු.**
සටහන 5 - මූල්‍ය ආයෝජන				
ස්ථාවර තැන්පතු - කල් පිරීම සඳහා තබා ඇති	42,722,250	45,926,340	42,722,250	45,913,113

සටහන 6 - තොග

	2013 රු.	2012 රු.
යෙදවුම් ද්‍රව්‍ය	22,692	2,552,313
වැඩෙන භෝග තවාන්	2,921,410	3,725,003
නිෂ්පාදන තොගය	1,446,119	3,642,515
ආර්ථික ගාස්තු	1,245,119	1,720,664
	5,635,928	**11,640,495**

සටහන 7 - වෙළඳ හා අනෙකුත් ලැබිය යුතු දේ

අනෙකුත් ලැබිය යුතු දේ	24,742,537	26,015,411
අත්තිකාරම් හා මුලින් ගෙවීම්	8,699,461	1,329,822
ආර්ථික ගාස්තු	142,721	142,721
රඳවා ගැනීමේ බදු	491,306	-
	34,076,025	**27,487,954**

සටහන 8 - මුදල් හා මුදල් වලට සමාන දෑ

බැංකුවේ ඇති මුදල් -		
ප්‍රධාන ශාඛාව	719,807	160,513
වතුයායේ මුදල්	226,210	261,164
අතැති මුදල් හා මුද්දර	49,476	-
	995,493	**421,677**

සටහන 09 - ප්‍රකාශිත ප්‍රාග්ධනය

		2013	2012
නිකුත් කල හා මුළුමනින්ම ගෙවූ කොටස්			
සාමාන්‍ය කොටස් හා භාණ්ඩාගාර යටතේ ඇති විශේෂ අයිතීන් සහිත රන් කොටස්	ගණන	18,000,001	18,000,001
නිකුත් කල හා මුළුමනින්ම ගෙවූ කොටස් වල වටිනාකම			
සාමාන්‍ය කොටස් හා භාණ්ඩාගාර යටතේ ඇති විශේෂ අයිතීන් සහිත රන් කොටස්	රු	180,000,010	180,000,010

සාමාන්‍ය කොටස් නිමියන්ට කලින් කලට ලාභාංශ ලබා ගැනීමට අයිතිය පවතින අතර අතර කොටසකට එක් ඡන්දයක් දිය හැක.

සටහන 10 - බදු ගිවිසුම් යටතේ ඇති බැඳීම්

	2013			2012
	ජංගම පරිනතභාවයේ ශුද්ධ අගය	**ජංගම පරිණතභාවය**	**එකතුව**	
	රු.	**රු.**	**රු.**	**රු.**
ශ්‍රී ලංකා රාජ්‍ය වැවිලි සංස්ථාව				
මුළු වගකීම	217,500	5,000	222,500	222,500
අඩු කිරීම්: මූල්‍ය අයකිරීම්	(180,075)	(3,643)	(183,718)	(183,718)
ශුද්ධ වගකීම්	**37,425**	**1,357**	**38,782**	**38,782**
ලංකා බැංකුව				
මුළු වගකීම	1,641,434	2,032,140	3,673,574	5,705,714
අඩු කිරීම්: මූල්‍ය අයකිරීම්	(72,133)	(269,918)	(342,051)	(811,997)
ශුද්ධ වගකීම්	**1,569,301**	**1,762,222**	**3,331,523**	**4,893,717**
	1,606,726	**1,763,579**	**3,370,305**	**4,932,499**

සටහන 11 - විලම්බිත ආදායම

ප්‍රදානයන් සහ සහනාධාර		
වසර මුල පවතින	31,846,301	32,763,278
එකතු කිරීම්: වර්ෂය සඳහා ලැබුණු ප්‍රදානයන්	-	-
	31,846,301	32,763,278
අඩු කිරීම්: වර්ෂය සඳහා ක්‍රමක්ෂය	(916,977)	(916,977)
	30,929,324	31,846,301
බදු කුලිය - රත්වත්තේ වතුයායේ ඇති පන්සල්තැන්න තේ කර්මාන්තශාලාව	1,298,500	-
	32,227,824	31,846,301

ලයින් කාමර වල වහල නැවත සවි කිරීම, වැසිකිලි, ජල සැපයුම හා සනීපාරක්ෂාව ආදී සේවක පහසුකම් සඳහා වතු මානව සංවර්ධන භාරයෙන් සහ ආසියානු සංවර්ධන බැංකුවෙන් සමාගම වෙත ප්‍රදානයන් ලැබී ඇත. වියදම් කල ප්‍රමාණයන් දේපල, යන්ත්‍රෝපකරණ සහ ආම්පන්න වල අදාළ වර්ගීකරණයේ ඇතුලත් කර ඇත. දේපල, යන්ත්‍රෝපකරණ හා ප්‍රදානයන් විලම්බිත ප්‍රදානයන් හා සහනාධාර යටතේ දක්වා ඇත.

සටහන 12 - විශ්‍රාමික වරප්‍රසාද පාරිතෝෂිකය

	දෙසැම්බර් වන විට	
	2013	**2012**
	රු.	**රු.**
වසර මුල වන විට	227,077,757	214,747,754
එකතු කිරීම්		
වර්ෂය සඳහා කළමනා	35,705,435	12,669,417
ක්‍රියාකාරී තක්සේරුව නිසා ලාභය/ අලාභය	-	2,250,705
	262,783,192	229,394,876
අඩු කිරීම්		
වර්ෂය තුල සිදු කල ගෙවීම්	(4,544,092)	(2,317,119)
අවසානයේ ශේෂය	258,239,100	227,077,757
සටහන		
විශ්‍රාමික සේවකයින් වෙත නොගෙවූ පාරිතෝෂිකය	72,621,124	62,821,695
විශ්‍රාමික වරප්‍රසාද බැඳීම්	185,617,976	164,256,062
	258,239,100	**227,077,757**

අක්චූරියල් මැනේජ්මන්ට් කන්සල්ටන්සි (පුද්ගලික) සමාගම විසින් ආයු ගණන ක්‍රමය භාවිතා කර ප්‍රක්ෂේපිත ණය එකක ක්‍රමය භාවිතා කර 2013 දෙසැම්බර් 31 දිනට පාරිතෝෂික වගකීම ගණනය කරන ලදී.

භාවිතා කර ඇති මූලික ක්‍රියාකාරී උපකල්පනය

a. වට්ටම් ප්‍රතිශතය 10%
b. වැටුප් වර්ධනය
   කාර්ය මණ්ඩලය වාර්ෂිකව 8%
   සේවකයින් වසර දෙකකට වරක් 20%

වගකීම සඳහා බාහිර අරමුදල් ලැබී නොමැත

සටහන 13 - වෙළඳ සහ අනෙකුත් ගෙවිය යුතු දේ

වෙළඳ හා අනෙකුත් ගෙවිය යුතු දේ		60,798,008	43,849,025
තැරැව්කරුවන්/අනෙකුත් ලැබුණු අත්තිකාරම්		29,180,792	25,833,334
ලාභාංශ හා ණය මත පොලිය		33,815,436	32,707,304
වැටුප් වගකීම්	සටහන 13:01	211,864,740	183,803,123
		335,658,976	286,192,786

සටහන 13:01 - වැටුප් වගකීම්

EPF/ETF/ESPS සහ CPPS		
වත්මන් වර්ෂය	44,994,194	39,352,681
පෙර වර්ෂය	136,746,802	99,325,858
EPF/ETF සහ පාරිතෝෂික දඩ		
පෙර වර්ෂය	48,136,175	48,558,901
	229,877,171	187,237,440
අඩු කිරීම්: උසාවි හරහා ගෙවීම්	18,012,431	3,434,317
	211,864,740	183,803,123

සටහන 14 - අදාළ පාර්ශව සඳහා හිඟ මුදල්

ශ්‍රී ලංකා රාජ්‍ය වැවිලි සංස්ථාව	273,874	(14,546)
ජනතා වතු සංවර්ධන මණ්ඩලය	1,185,670	1,185,670
අන්තර් වතු ගිණුම්	(730,600)	158,178
	728,944	1,329,302

සටහන 15 - අයකර ගත හැකි ලාභාංශ

ලාභාංශ අයිතිකරු	නිකුත් කල දිනය	කල්පිරෙන දිනය	2013 රු.	2012 රු.
සේවක	1995.06.16	2000.06.15	5,000,000	5,000,000
අර්ථසාධක අරමුදල				
අවුරුද්දක් තුල ගෙවිය යුතු			5,000,000	5,000,000
			5,000,000	5,000,000

2000 ජුනි 15 දින කල් පිරීමෙන් අනතුරුව පොලිය ඇය කරනු නොලැබේ.

සටහන 16 - කෙටි කාලීන ණයට ගැනීම්

තාවකාලික ණය		
ලංකා බැංකුව	9,250,000	12,000,000
හලාවත වැවිලි සමාගම	20,000,000	20,000,000
බැංකු අයිරා	50,799,425	45,561,213
	80,049,425	77,561,213

සටහන 17 - ආදායම

	තේ (කොළ)		රබර්		පොල්		කොකෝවා		අනෙකුත් භෝග		එකතුව	
	2013 රු.	2012 රු.	2013 රු.	2012 රු.	2013 රු.	2012 රු.	2013 රු.	2012 රු.	2013 රු.	2012 රු.	2013 රු.	2012 රු.
ආදායම	178,917,425	134,509,740	41,404,680	46,802,642	9,405,529	26,233,746	866,755	6,994,626	15,738,218	24,411,101	246,332,607	238,951,815
විකුණුම් පිරිවැය	(261,830,106)	(203,022,387)	(43,546,143)	(38,899,976)	(19,266,537)	(20,354,098)	(2,243,897)	(1,863,725)	13,827,906	23,848,066	(327,297,067)	(264,702,221)
කොටස් ප්‍රතිඵල	**(82,912,681)**	**(68,512,647)**	**(2,141,463)**	**7,902,626**	**(9,861,038)**	**5,879,648**	**(1,377,142)**	**5,131,901**	**29,566,124**	**48,259,167**	**(80,964,460)**	**(25,750,406)**
අනෙකුත් මෙහෙයුම් ආදායම											39,252,255	18,778,229
පරිපාලන හා සාමාන්‍ය වියදම්											(18,283,239)	(19,443,269)
මෙහෙයුම් කටයුතු වලින් ලාභය/(අලාභය)											(59,995,444)	(26,415,446)
මූල්‍ය පිරිවැය											(4,953,644)	(5,003,327)
ආදායම් බදු වියදම්											-	(558,701)
වර්ෂය සඳහා ලාභය/අලාභය											(64,949,088)	(31,977,474)

සටහන 18 - අනෙකුත් මෙහෙයුම් ආදායම්

	2013 රු.	2012 රු.
වත්කම් විකිණීම	-	1,499,558
ගස් විකිණීම	31,813,498	6,877,400
ප්‍රාග්ධන ප්‍රදානය - ක්‍රමක්ෂය	916,978	916,978
වෙනත් රාජ්‍ය ප්‍රදාන	1,916,232	5,938,125
ඇල්කඩුව වැවේ ආදායම	2,426,572	1,559,101
නිල් අරම ආදායම	303,850	782,927
කල්බදු කුලිය	2,207,549	1,204,140
කිරි ව්‍යාපෘතිය - මිල්ලවාන	(545,216)	-
අනෙකුත් ආදායම්	212,792	-
අනෙකුත් මෙහෙයුම් ආදායම් එකතුව	**39,252,255**	**18,778,229**

සටහන 19 - පරිපාලන වියදම්

බදු රහිත ආදායම පහත දැ අයකර ගැනීමෙන් අනතුරුව ගණනය කොට ඇත

ගණකාධිකරන වේතන	339,250	419,861
ක්ෂයවීම/ ක්‍රමක්ෂය	8,574,480	9,630,919
උපදේශක දීමනා සහ අනෙකුත් ගෙවීම්	1,106,000	1,060,000
අර්ථ දක්වා ඇති ප්‍රතිලාභ සැලසුම් පිරිවැය	385,000	35,151
අර්ථ දක්වන ලද දායකත්ව සැලසුම් පිරිවැය - අර්ථසාධක දීමනා හා ETF	525,989	922,477
අනෙකුත් - කාර්ය මණ්ඩල පිරිවැය	7,756,651	9,520,020

සටහන 20 - මූල්‍ය ආදායම

පොළී ආදායම	4,613,768	4,685,128
	4,613,768	**4,685,128**

සටහන 21 - මූල්‍ය වියදම්

අයිරා පොලිය	7,990,701	7,957,934
කල්බදු පොලිය	470,288	669,973
තාවකාලික ණය පොලිය	1,106,423	1,060,548
	9,567,412	**9,688,455**

සටහන 22 - ආදායම් බදු වියදම්

2006 අංක 10 දරන දේශීය ආදායම් පනත හා ඉන් පසුව සිදු කරන ලද සංශෝධන අනුව, වගාවෙන් "නිශ්චිත ලාභ" 12% ක සහන අනුපාතයකින් ආදායම් බද්දට යටත් වේ. නිෂ්පාදනයට අදාළ ආයතනික බදු අනුපාතය 28% ක අනුපාතයක් වනු ඇත.

කෙසේ වෙතත්, සමාගමේ සමුච්චිත හා වත්මන් බදු අලාභ සැලකිල්ලට ගනිමින් ආදායම් බදු සඳහා මෙම මූල්‍ය ප්‍රකාශනවල කිසිදු ප්‍රතිපාදනයක් ලබා දී නොමැත. 2013 දෙසැම්බර් 31 දින වන විට සමාගමේ ඉදිරියට ගෙන යන බදු අලාභය

	2013 රු.	2012 රු.
ආදායම් බද්දට පෙර ගිණුම් පාඩුව	(64,949,088)	(31,418,773)
එකතු කිරීම්: අනවසර අයිතමයන්	50,591,710	25,999,283
අඩු කිරීම්: සමස්ත අවසරලත් අයිතමයන්	-	-
මුළු ව්‍යවස්ථාපිත ආදායම	(14,357,378)	(5,419,490)
අනෙකුත් ආදායම් මූලාශ්‍ර	-	-
බදු ගෙවිය යුතු ආදායම්	(14,357,376)	(5,419,490)
ඉදිරියට ගෙනා බදු අලාභය	(174,311,787)	(168,892,297)
බදු ගෙවිය යුතු ලාභය/ (අලාභය)	(188,669,165)	(174,311,787)

රු.188,669,165 ක් වේ.

බදු අලාභය කාලයට වඩා ඉදිරියට ගෙන යන බැවින් ගිණුම්වල විලම්බිත බදුකරණය සඳහා විධිවිධාන සලසා නොමැත.

සටහන 23 - කොටසක ඉපයුම / අලාභය

වර්ෂය සඳහා බදු ගෙවීමෙන් පසු ලාභය මෙම කාල සීමාව තුළ ගෙවිය යුතු සාමාන්‍ය කොටස් ගණනින් බෙදූ විට ලැබෙන අගය මත පදනම්ව කොටසක මූලික ඉපැයීම් ගණනය කර ඇත.

	2013	2012
සාමාන්‍ය පාර්ශවකරුවන්ට අදාළ වන අලාභය - රු.	(64,949,088)	(31,977,474)
නිකුත් කර ඇති සාමානය කොටස් වල බර තැබූ සාමාන්‍ය	18,000,001	18,000,001
මූලික EPS	**(3.61)**	**(1.78)**

සටහන 24 – ප්‍රාග්ධන බැඳීම්

ශේෂ පත්‍රයේ දිනය වන විට ද්‍රව්‍යමය ප්‍රාග්ධන බැඳීම් නොමැත.

සටහන 25 - අවිනිශ්චිත වගකීම්

හිඟ EPF/ETF ප්‍රතිපාදන පියවා ගැනීමට කම්කරු කොමසාරිස් විසින් නඩු රාශියක් ගොනු කරන ලදී. තවද සේවකයින්ට විශ්‍රාමික පාරිතෝෂික දීමනා පියවා නොතිබීම හේතුවෙන්ද සමාගමට එරෙහිව නීතිමය ක්‍රියාමාර්ග ගෙන ඇත.

ඉහත සඳහන් දේට අමතරව ශේෂ පත්‍ර දිනට හිඟ ද්‍රව්‍යමය අවිනිශ්චිත වගකීම් නොමැත.

සටහන 26 - ශේෂ පත්‍ර දිනට පසුව සිදුවන දේ

EPF, ETF, CPPS, ESPS, පාරිතෝෂික නොගෙවීම නිසා ඇති වන දඩ පහත පරිදි ගණනය කරයි.

	2013 **රු.**
EPF	68,049,005
ETF	5,566,831
CPPS	2,512,561
ESPS	3,590,869
	79,719,266
2013 දෙසැම්බර් 31 දිනට හඳුනා ගත් EPF, ETF, CPPS, ESPS, පාරිතෝෂික නොගෙවීම නිසා ඇති වන දඩ	48,136,175
වාර්තා නොවූ වගකීම්	31,583,091

දෙස අවුරුදු සාරාංශය

	2004	2005	2006	2007	2008	2009	2010	2011	2012	2013
තේ (දළු)										
නිෂ්පාදනය (කි.)	1,700,735	3,275,170	3,321,185	3,197,873	3,881,835	3,177,777	3,363,647	3,203,887	2,527,183	3,054,375
NSA (කි. 1 කට)	33.80	26.52	28.38	41.04	42.38	47.27	50.32	48.37	53.23	58.58
COP (කි. 1 කට)	69.73	37.73	43.52	52.07	47.73	68.77	59.03	73.22	80.34	85.72
රබර් (කිරි)										
නිෂ්පාදනය (කි.)	135,581	142,641	124,569	138,830	126,597	106,983	122,678	128,039	115,845	116,577
NSA (කි. 1 කට)	121.52	133.52	194.34	211.63	257.67	217.68	383.15	497.67	404.01	355.17
COP (කි. 1 කට)	130.09	160.74	178.06	184.94	217.59	273.21	240.46	293.77	335.79	373.54
පොල්										
නිෂ්පාදනය (කි.)	1,464,749	806,174	1,088,790	1,425,820	1,360,845	1,492,051	1,039,314	1,405,748	1,219,915	519,293
NSA (කි. 1 කට)	10.33	14.66	9.34	15.25	19.59	16.15	18.77	25.12	21.50	18.11
COP (කි. 1 කට)	6.32	10.35	9.99	9.53	11.00	12.08	17.16	15.97	16.68	37.10
ආදායම් ඉස්මතු කිරීම්										
ආදයම										
තේ	57,487,026	86,864,592	94,244,593	131,253,764	163,717,579	150,197,693	169,246,807	154,962,288	134,509,740	178,917,425
රබර්	16,476,348	19,045,308	24,208,254	29,381,025	32,619,883	23,288,262	47,003,772	63,721,290	46,802,602	41,404,680
පොල්	15,127,149	11,821,893	10,172,517	21,739,379	26,664,428	24,101,567	19,505,766	35,318,147	26,233,746	9,405,529
කොකෝවා	5,028,508	4,568,434	4,405,777	5,480,312	7,132,551	5,098,915	5,766,131	2,870,475	6,994,626	866,755
අනෙකුත්	1,234,376	3,939,780	3,704,066	3,889,309	9,438,353	4,079,513	10,555,187	6,571,223	24,411,101	15,738,218
	95,353,407	**126,240,007**	**136,735,207**	**191,743,789**	**239,572,794**	**206,765,950**	**252,077,663**	**263,443,423**	**238,951,815**	**246,332,607**

විකුණුම් පිරිවැය										
තේ	(118,596,615)	(123,557,761)	(144,525,761)	(166,508,921)	(185,299,373)	(218,539,933)	(198,567,516)	(234,593,600)	(203,022,387)	(261,830,106)
රබර්	(17,637,195)	(22,927,412)	(22,180,386)	(25,675,287)	(27,546,274)	(29,229,061)	(29,498,603)	(37,613,552)	(38,899,976)	(43,546,143)
පොල්	(9,252,381)	(8,343.896)	(10,877,017)	(13,588,066)	(14,969,777)	(18,023,908)	(17,834,995)	(22,447,307)	(20,354,098)	(19,266,567)
කොකෝවා	(6,773,397)	(1,995,126)	(4,487,596)	(5,451,220)	(5,947,885)	(2,902,490)	(2,148,596)	(958,749)	(1,862,725)	(2,243,897)
අනෙකුත්	(5,040,804)	(934,806)	(2,370,670)	(2,490,804)	(626,286)	(1,375,019)	(2,249,620)	(2,507,337)	(563,035)	(410,354)
	(157,300,392)	**(157,759,001)**	**(184,440,885)**	**(213,714,298)**	**(234,389,595)**	**(270,070,411)**	**(250,299,330)**	**(298,120,545)**	**(264,702,221)**	**(327,297,067)**
මුළු ලාභය	(61,946,985)	(31,518,994)	(47,705,678)	(21,970,509)	5,183,199	(63,304,461)	1,778,333	(34,677,122)	(25,750,406)	(80,964,460)
අනෙකුත් මෙහෙයුම් ලාභ	4,001,162	16,736,163	18,083,817	14,389,688	55,329,346	33,838,253	24,017,293	44,107,888	18,778,229	39,252,255
භාණ්ඩාගාර ප්‍රදාන	129,059,000	122,900,000	55,000,000	13,000,000	-	-	-	-	-	
පරිපාලන හා සාමාන්‍ය වියදම්	(5,466,971)	(10,522,355)	(13,904,674)	(25,508,380)	(23,870,907)	(25,289,194)	(23,801,245)	(25,940,298)	(19,443,269)	(18,283,239)
මෙහෙයුම් කටයුතුවලින් ලාභය	**65,646,206**	**97,594,814**	**11,473,465**	**(20,089,201)**	**36,641,638**	**(54,755,402)**	**1,994,381**	**(16,509,532)**	**(26,415,446)**	**(59,995,444)**
අනෙකුත් මෙහෙයුම් වියදම්										
ශුද්ධ මූල්‍ය ලාභය/ (අලාභය)	(15,059,448)	(9,770,193)	(5,962,606)	(6,242,071)	(6,380,935)	(7,269,049)	(6,401,381)	(13,224,266)	(8,194,191)	(4,953,644)
බදු රහිත ලාභය	**50,586,758**	**87,824,621**	**5,510,859**	**(26,331,272)**	**30,260,703**	**(62,024,451)**	**(4,407,000)**	**(29,733,798)**	**(34,609,637)**	**(64,949,088)**

ආදායම් බදු	-	-	-	-	(770,385)	(664,174)	(558,701)	-	(558,701)	-
වර්ෂය සඳහා ලාභය	**50,586,758**	**87,824,621**	**5,510,859**	**(26,331,272)**	**29,490,318**	**(62,688,625)**	**(4,965,701)**	**(29,733,798)**	**(35,168,338)**	**(64,949,088)**
අනෙකුත් විස්තීරණ ආදායම්	-	-	-	-	-	-	-	-	-	-
වර්ෂය සඳහා මුළු විස්තීරණ ආදායම	**50,586,758**	**87,824,621**	**5,510,859**	**(26,331,272)**	**29,490,318**	**(62,688,625)**	**(4,965,701)**	**(29,733,798)**	**(35,168,338)**	**(64,949,088)**

දස අවුරුදු සාරාංශය

	2004	2005	2006	2007	2008	2009	2010	2011	2012	2013
ශේෂ පත්‍ර විස්තර										
වත්කම්										
ජංගම නොවන වත්කම්	273,816,643	279,427,496	297,712,951	323,222,224	368,984,758	427,398,109	451,877,451	482,032,236	647,381,241	665,800,410
ජංගම වත්කම්	38,544,124	44,766,062	40,818,714	42,236,297	43,328,024	33,666,472	33,477,134	78,364,891	39,550,126	40,707,446
මුළු වත්කම්	**312,360,767**	**324,193,558**	**338,531,665**	**365,458,521**	**412,312,782**	**461,064,581**	**485,354,585**	**560,397,127**	**686,931,367**	**706,507,856**
කොටස් හා වගකීම්										
ප්‍රාග්ධන හා සංචිත										
සඳහන් ප්‍රාග්ධන	180,000,010	180,000,010	180,000,010	180,000,010	180,000,010	180,000,010	180,000,010	180,000,010	180,000,010	180,000,010
පවතින ලැබීම්	(212,405,055)	(124,580,434)	(119,087,479)	(145,466,198)	(116,180,651)	(179,869,276)	(148,597,533)	(204,599,279)	(127,008,503)	(188,766,728)

පාර්ශව කරුවන්ගේ අරමුදල	**(32,405,045)**	**55,419,576**	**60,912,531**	**34,533,812**	**63,819,359**	**130,734**	**31,402,477**	**(24,599,269)**	**52,991,507**	**(8,766,718)**
වගකීම්										
ජංගම නොවන වගකීම්	172,771,413	116,956,083	136,343,822	157,702,645	167,812,427	223,800,099	225,596,659	253,531,341	204,459,762	219,452,526
ජංගම වගකීම්	171,994,399	151,817,899	141,275,312	173,222,064	180,680,997	237,133,748	228,355,448	331,465,055	429,480,096	495,822,048
මුළු ප්‍රාග්ධන හා සංචිත	**312,360,767**	**324,193,558**	**338,531,665**	**365,458,521**	**412,312,783**	**461,064,581**	**485,354,584**	**560,397,127**	**686,931,365**	**706,507,856**
මූල්‍ය ප්‍රවාහ විස්තර										
වසර මුල මුදල් හා මුදල් වලට සමාන දෑ	872,440	5,071,670	11,744,744	2,208,902	3,690,235	(1,452,558)	(5,695,546)	(10,688,092)	(51,265,048)	(45,139,536)
මෙහෙයුම් කටයුතු වලින් ලද/ (වියදම් කල) ශුද්ධ මූල්‍ය ප්‍රවාහ	9,103,338	18,594,853	16,552,611	38,824,757	38,398,595	50,084,315	24,979,109	21,177,343	138,916,481	(20,956,744)
ආයෝජන කටයුතු වලින් ලද/ (වියදම් කල) ශුද්ධ මූල්‍ය ප්‍රවාහ	(4,500,348)	(10,732,413)	(25,694,022)	(36,924,673)	(43,099,213)	(60,130,828)	(33,884,008)	(79,972,339)	(130,758,119)	25,050,411
මූල්‍ය කටයුතු වලින් ලද/ (වියදම් කල) ශුද්ධ මූල්‍ය ප්‍රවාහ	(403,760)	(1,189,366)	(394,431)	(418,751)	(442,175)	5,803,525	3,912,353	18,218,040	(2,032,850)	(8,758,063)
වසර අවසානයේ	**5,071,670**	**11,744,744**	**2,208,902**	**3,690,235**	**(1,452,558)**	**(5,695,546)**	**(10,688,092)**	**(51,265,048)**	**(45,139,536)**	**(49,803,932)**

මුදල් හා මුදල් වලට සමාන දෑ										
අනුපාත විශ්ලේෂණය										
මුළු ලාභ සීමාව	-65%	-25%	-35%	-11%	2%	-31%	1%	-13%	-11%	-33%
ශුද්ධ ලාභ සීමාව	53%	70%	4%	-14%	12%	-30%	-2%	-11%	-15%	-26%
ජංගම වත්කම් අනුපාතය	0.22	0.29	0.29	0.24	0.24	0.14	0.15	0.24	0.09	0.08
කොටසක ආදායම	2.81	4.88	0.31	(1.46)	1.64	(3.48)	(0.28)	(1.65)	(1.95)	(3.61)
කොටසකට ශුද්ධ වත්කම්	(1.80)	3.08	3.38	1.92	3.55	0.01	1.74	(1.37)	2.94	(0.49)

වාර්ෂික මහා සභා රැස්වීම පිළිබඳ නිවේදනය

ඇල්කඩුව වැවිලි සමාගමේ 2019 වර්ෂය සඳහා වාර්ෂික මහා සභා රැස්වීම මෙලෙස නිවේදනය කරන අතර එය ඇල්කඩුව වැවිලි සමාගම, අංක 320, ටී.බී. ජයා මාවත, කොළඹ 10 යන ස්ථානයේ ..... දින ප.ව. 4.00 ට පහත කරුණු සඳහා පැවැත්වේ.

1. අධ්‍යක්ෂක මණ්ඩල වාර්තාව හා විගණන වාර්තාව සමඟ 2013 දෙසැම්බර් 31න් අවසන් වූ වර්ෂය සඳහා මූල්‍ය ප්‍රකාශන ප්‍රසිද්ධ කිරීම සඳහා සලකා බැලීම.
2. 2013 වර්ෂයේ සමාගමේ විගනකවරුන් ලෙස සීමිත පී.ඊ. මැතිව්ස් සහ සමාගම (වරලත් ගණකාධිකාරිවරු) පත් කිරීම.
3. අනෙකුත් ව්‍යාපාර කටයුතු.

ඇල්කඩුව වැවිලි සමාගමේ

අධ්‍යක්ෂක මණ්ඩලයේ අණ පරිදි



ඇල්කඩුව වැවිලි සමාගමේ ලේකම්

දිනය:.....

පාර්ශවකරුවන්ට රැස්වීමට සහභාගී වීමේ හා ඡන්දය ප්‍රකාශ කිරීමේ අයිතිය පවතින අතර ඔහු/ඇය වෙනුවෙන් වෙනත් නියෝජිතයෙකු පත් කිරීමේ අයිතියද පවතියි.

නියෝජිතයා සමාගමේ සාමාජිකයෙකු විය යුතු නොවේ. මේ සඳහා නියෝජිත ආකෘති පත්‍රය අමුණා ඇත.

නියෝජිත ආකෘති පත්‍රය

ඇල්කඩුව වැවිලි සමාගමේ සාමාජිකයෙකු/ සාමාජිකයින් වන පහත අත්සන් තබා ඇති .....වන මම/ අපි මෙලෙස නිර්දේශ කරමු.

නාලක දේවින්ද මඩවල මහතා හෝ ඔහුගේ අසමත් වීම
රාමනායකගේ මාලික ජයන්ති මහත්මිය හෝ ඇයගේ අසමත්වීම
වික්‍රමසිංහ මුදියන්සේලාගේ ධම්මික තරංගනී වික්‍රමසිංහ මහත්මිය හෝ ඇයගේ අසමත්වීම
වන්නකුවත්ත වඩුගේ රුචිර නිශාන්ත ප්‍රනාන්දු මහතා හෝ ඔහුගේ අසමත් වීම
සේන ගංගොඩතැන්න මහතා හෝ ඔහුගේ අසමත් වීම
නිලුෂා මනෝරි තන්ත්‍රිගේ මහත්මිය හෝ ඇයගේ අසමත්වීම
රන්ජිත් අසෝක හේරත් මහතා හෝ ඔහුගේ අසමත් වීම

හෝ,

ඇල්කඩුව වැවිලි සමාගම, කොළඹ කාර්යාලය, අංක 320, ටී.බී. ජයා මාවත, කොළඹ 10 යන ස්ථානයේ ..... දින ප.ව. 4.00 ට පැවැත්වීමට නියමිත 2019 වර්ෂය සඳහා වාර්ෂික මහා සභා රැස්වීමේදී, එහි ඕනෑම කල් තැබීමකදී හා එහි ප්‍රතිඵලයක් ලෙස ගත හැකි සෑම ඡන්ද විමසීමකදීම මා/ අප වෙනුවෙන් මා/අප ලෙස ඡන්දය ප්‍රකාශ කිරීමට හා මා/අප නියෝජනය කිරීමට.....

විභේදන අංකය ඉදිරිපිට "x" ලකුණ යෙදීම මඟින් ඔබගේ පැමිණීම තහවුරු කරන්න.

	පක්ෂව	විපක්ෂව
අධ්‍යක්ෂ මණ්ඩල වාර්තාව හා විගණන වාර්තාව සමඟ දසම්බර් 31න් අවසන් වූ වර්ෂය සඳහා මූල්‍ය ප්‍රකාශ ලබා ගැනීම හා සලකා බැලීම.		
2013 වර්ෂයේ සමාගමේ විගනකවරුන් ලෙස සීමිත පී.ඊ. මැතිව්ස් සහ සමාගම පත් කිරීම		

මෙය 2019 ..... මස .....දින අත්සන් තබන ලදී.

.....
අත්සන
පාර්ශවකරුවන්ගේ ජා.හැ.අ., ගුවන් ගමන් බලපත්‍ර අංකය/ සමාගමේ ලියාපදිංචි අංකය

නියෝජිත ආකෘති පත්‍රය සම්පූර්ණ කිරීම සඳහා උපදෙස්

1. දී ඇති ඉඩෙහි අත්සන් තබා හා අත්සන් තබන දිනය සම්පූර්ණ කර නියෝජිත ආකෘති පත්‍රය සම්පූර්ණ කරන්න
2. නියෝජිත ආකෘති පත්‍රය නීතීඥවරයෙකු විසින් අත්සන් කර ඇත්නම්, සමාගම විසින් දැනටමත් ලියාපදිංචි කර නොමැති නම්, සම්පූර්ණ කරන ලද නියෝජිත ආකෘති පත්‍රය සමඟ නීතිඥවරයාගේ සාපේක්ෂ බලයද ලැබෙනු ඇත.
3. සම්පූර්ණ කරන ලද නියෝජිත ආකෘති පත්‍රය රැස්වීම පැවැත්වීමට පැය 48 කට පෙර ලබා දිය යුතුය.

ආයතනික තොරතුරු

ආයතනයේ නම : ඇල්කඩුව වැවිලි සමාගම

නීතිමය ආකෘතිය : සම්පූර්ණයෙන් රජය යටතේ පවතින සීමාසහිත වගකීම් සමාගමකි. ඇල්කඩුව වැවිලි සමාගම අංක 17 දරණ සමාගම් පනත යටතේ ලියාපදිංචි කොට ඇති අතර සංස්ථා හා රාජ්‍ය ව්‍යාපාර පොදු සමාගම් පත් කිරීමේ 1987 අංක 23 දරණ පනතේ විදි විධාන අනුව සකස්කොට ඇත. එසේම 2007 අංක 7 දරණ සමාගම් පනත යටතේ නැවත ලියාපදිංචි කර ඇත.

සංස්ථාපිත දිනය : 1993 ජූලි 23

සමාගම් ලියාපදිංචි අංකය: PB 5

ලියාපදිංචි කාර්යාලය : අංක. 320, "ජනවතු පියස", ටී.බී. ජයා මාවත, කොළඹ 10

මූලික ව්‍යාපාර කටයුතු: සමාගමේ මූලික කටයුත්ත වන්නේ තේ, රබර්, පොල් හා අනෙකුත් සුළු භෝග වගා කිරීම හා නිෂ්පාදනය හා අලෙවි කිරීම.

2012 වර්ෂය සඳහා අධ්‍යක්ෂක මණ්ඩලය

යසන්ත අනුරුද්ධ ටිකිරි බණ්ඩාර වදුගොඩපිටිය මහතා	- සභාපති / අධ්‍යක්ෂ
සිංහලගේ අජිතා බටගොඩ මිය	- අධ්‍යක්ෂ/ භාණ්ඩාගාර නියෝජිත
තොටහෙවරලාගේ ෆිලික්ස් සුනිල් ප්‍රනාන්දු මහතා	- අධ්‍යක්ෂ/ අමාත්‍යාංශ නියෝජිත
රත්නසේන රණතුංග මහතා	- අධ්‍යක්ෂ
මනාන්නිදලාගේ ජනක සංජය ෆොන්සේකා	- අධ්‍යක්ෂ
ආචාර්ය ශ්‍රී හර්ෂ කුමුදුසිරි	- අධ්‍යක්ෂ

කොටස් ප්‍රාග්ධනය: මෙම කාල පරිච්ඡේදය තුල අවසරලත් හා නිකුත් කල කොටස් ප්‍රාග්ධන වෙනසක් නොමැත.

අවසරලත් කොටස් ප්‍රාග්ධන	කොටසක මිල රු. 10 ලෙස කොටස් 50,000,000	රු. 500,000,000
නිකුත් කල කොටස් ප්‍රාග්ධන	කොටසක මිල රු. 10 ලෙස කොටස් 18,000,000	රු. 180,000,000
රන්කොටස් 1	රු. 10	රු. 10

ලේකම්: හෙමින්ද්‍රා දර්ශනී දිසානායක
නීතීඥ - ප්‍රසිද්ධ නොතාරිස් සහ සමාගම් ලේකම්

2019 ජනවාරි 3 වන දින සමාගම විසින් සමාගම් ලේකම් පත් කරන ලදී.

චන්ද්‍රානි සූරියආරච්චි
නීතීඥ - ප්‍රසිද්ධ නොතාරිස් සහ සමාගම් ලේකම්

විගනකාධිකරීවරු: සීමිත ඒ.ඩී.එන්.ඩී. සමරක්කොඩි සහ සමාගම, වරලත් ගණකාධිකාරීවරු

බැංකු: ලංකා බැංකුව - ආයතනික ශාඛාව

ඇමතුම් විස්තර: දුරකථන 011 – 2698058/59
ෆැක්ස් 011 – 2698057
ඊමේල් elkaduwacmbepl@sltnet.lk

අධ්‍යක්ෂ මණ්ඩල විධානයට අනුව

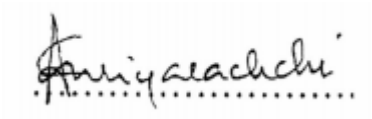

චන්ද්‍රානි සූරියආරච්චි
නීතීඥ - ප්‍රසිද්ධ නොතාරිස් සහ සමාගම් ලේකම්
ඇල්කඩුව වැවිලි සමාගම
“ජනවතු පියස”
අංක 320, ටී.බී ජයා මාවත
කොළඹ 10