පටුන

දැක්ම, මෙහෙවර හා සාරධර්ම (1)

ආයතන ආකෘතිය (2-3)

සංධිස්ථාන (4)

මූල්‍යමය ඉස්මතුකිරීම් (5)

මෙහෙයුම් ඉස්මතුකිරීම් (6-8)

සභාපතිතුමාගේ සමාලෝචනය (9)

බාන්ඩික තොරතුරු (10)

අධ්‍යක්ෂ මණ්ඩලය (11)

කළමනාකරණ කණ්ඩායම (12)

ඒකාබද්ධ පාලනය (13)

අධ්‍යක්ෂ මණ්ඩලයේ වගකීම් ප්‍රකාශය (14)

මූල්‍ය වාර්තාව

ස්වාධීන විගණන වාර්තාව (15-16)

මූල්‍ය තත්ත්වය පිළිබඳ ප්‍රකාශය (18)

විස්තීරණ ආදායම් ප්‍රකාශය (19-20)

හිමිකම් වෙනස්කම් ප්‍රකාශය (21)

මුදල් ප්‍රවාහ ප්‍රකාශය (22)

ගිණුම්කරණ ප්‍රතිපත්ති (24-46)

මූල්‍ය ප්‍රකාශය සඳහා සටහන් (47-67)

දශ වර්ෂ සාරාංශය (68-70)

වාර්ෂික මහා සභා රැස්වීම පිළිබඳ නිවේදනය (71)

නියෝජිත ආකෘති පත්‍රය (72)

ආයතනික තොරතුරු (73-74)

දැක්ම

සියලු පාර්ශවකරුවන්ගේ අපේක්ෂාවන් ආරක්ෂා කරමින් වතු කර්මාන්තයේ වඩාත්ම අභියෝගාත්මක තරඟකරුවා වීම

මෙහෙවර

ජාතික අවශ්‍යතා ආරක්ෂාකාරීව මෙහෙයවන අතරතුර සේවකයින්ගේ ජීවන තත්ත්වය නංවාලීම තුලින් සම්පත් ප්‍රශස්ත මට්ටමින් භාවිතා කර නිෂ්පාදනය වැඩි දියුණු කිරීම

සාරධර්ම

හොඳම සේවා යෝජකයා: ගුණාත්මක නිෂ්පාදනය, ව්‍යවසායකත්වය, අගය නිර්මාණය කිරීම, ලාභාදායීතාවය, පරිසර හිතකාමීත්වය සහ ආයතනික සමාජ වගකීම කෙරෙහි අවධානය යොමු කරමින් අවංක, සුදුසුකම් ලත් සහ කැපවූ කාර්ය මණ්ඩලය සවිබල ගැන්වීම

තත්ත්ව සැපයුම්කරු: උසස් පාරිභෝගික තෘප්තිය සහ අප කරන සෑම දෙයක්ම අකණ්ඩව වැඩිදියුණු කිරීම

නිෂ්පාදකතාව: ඒකක සම්පත් යෙදවුම් සඳහා ප්‍රශස්ත නිෂ්පාදකතාවයක් ළඟා කර ගැනීම, හෙක්ටෙයාරයකට ඉහළම අස්වැන්නක්, තිරසාර පදනමක් මත ප්‍රශස්ත ඉඩම් පරිහරණය, නාස්තිය අවම කිරීම

ව්‍යවසායකත්වය: සෑම විටම අගය නිර්මාණය කිරීමට නව ප්‍රවේශයන් කල් තියා නව්‍යකරණය කිරීම

ලාභාදායීතාවය: ප්‍රාථමික නිෂ්පාදනය සහ අගය එකතු කල නිෂ්පාදන සඳහා ප්‍රශස්ත ශුද්ධ විකුණුම් සාමාන්‍යය සහ හැකි අවම නිෂ්පාදන පිරිවැය ළඟා කර ගැනීම

පරිසර හිතකාමී බව: පරිසරයට අවම වශයෙන් හානි වන හෝ හානි නොවන පරිදි සම්පත් ලබා ගැනීම

සමාජ වගකීම: මිනිසුන් සහ පරිසරය රැකබලා ගැනීම, යහපාලනයට ගරු කිරීම

ආයතන ආකෘතිය

ඇල්කඩුව වැවිලි සමාගම 1993 ජූලි 23 වන දින 1982 අංක 17 දරණ සමාගම් පනත යටතේ සම්පූර්ණයෙන්ම රජයට අයත් ආයතනයක් ලෙස පිහිට වූ සහ 2007 අංක 7 දරණ සමාගම් පනත යටතේ යලි ලියාපදිංචි වූ සීමාසහිත වගකීම් සමාගමකි. 1987 දී අංක 23 දරණ රාජ්‍ය ව්‍යවසාය පෞද්ගලීකරණ පනත යටතේ පොදු සමාගම් බවට පත්කරනු ලබන සංස්ථා සහ රජය සතු ව්‍යාපාර පරිවර්තනය කිරීමේ විධිවිධාන ප්‍රකාරව ශ්‍රී ලංකා රාජ්‍ය වැවිලි සංස්ථාව විසින් කළමනාකරණය කරන ලද ඉඩම් පවරා ගැනීමෙන් සමාගම ආරම්භ කර ඇත. ශ්‍රී ලංකා මහා භාණ්ඩාගාරය ස්වර්ණමය කොටස් හිමියා වන තනි කොටස් හිමියන්ගේ සමාගමක් ලෙස ක්‍රියාත්මක වේ. සමාගමේ ලියාපදිංචි කාර්යාලය ‘‘ජනවතු පියස’’, අංක 320, ටී.බී. ජයා මාවත, කොළඹ 10 යන ලිපිනයේ පිහිටා ඇත.

ශ්‍රී ලංකා රාජ්‍ය වැවිලි සංස්ථාව මඟින් කළමනාකරණය වන වතු යායන් 10 ක් සහ කැලෑබොක්ක රාජ්‍ය වතුයායේ කොට්ටාස 2 ක් පවරා ගැනීම තුලින් ඇල්කඩුව වැවිලි සමාගම පිහිටුවීම සහ ඒ පිළිබඳ දැන්වීම 1993 ජූලි 13 අංක 776/13 දරණ අතිවිශේෂ ගැසට් නිවේදනය මඟින් ප්‍රකාශයට පත් කරන ලදී.

ඇල්කඩුව වැවිලි සමාගම සඳහා ආරම්භක වශයෙන් භූමිය වෙන් කිරීම (අති විශේෂ ගැසට් නිවේදන අංක 776/13 – 1993 ජූලි 13) පහත පරිදි වේ.

වතුයාය/ පිහිටීම	**දිස්ත්‍රික්කය**	**භෝග**	**මුළු භූමි ප්‍රමාණය (හෙක්ටෙයාර්) සටහන 1**
1. බණ්ඩාරපොළ, අලවත්ත	මාතලේ	තේ	283.00
2. ඇල්කඩුව, ඇල්කඩුව	මාතලේ	තේ සහ කරාබු	447.78
3. හුණුගල, ඇල්කඩුව	මාතලේ	තේ සහ කරාබු	264.73
4. පිටකන්ද, මාතලේ	මාතලේ	තේ	520.60
5. රත්වත්ත, උකුවෙල	මාතලේ	තේ සහ කරාබු	570.58
6. සේලගම, යටවත්ත	මාතලේ	තේ	255.00
7. හපුගස්පිටිය, මැටිහත්ත	මාතලේ	රබර්, කොකෝවා සහ ගම්මිරිස්	269.33
8. මිල්ලවාන, මැල්සිරිපුර	මාතලේ	පොල්, කොකෝවා, රබර්, ගම්මිරිස්	603.60
9. නාලන්ද, මඩවල උල්පොත	මාතලේ	රබර්, පොල් සහ ගම්මිරිස්	496.27
10. නෙලවුල්ල, පිහිඹුව	කුරුණෑගල අනු දිස්ත්‍රික්ක	රබර්, කජු සහ අඹ	358.00 (සටහන 2)
11. කබරගල/ පොයන්ගල කොට්ටාස 02 (කැලෑබොක්ක රාජ්‍ය වතුයාය)	මාතලේ	දැව (කපුරු)	217.00 (සටහන 3)
එකතුව			**4,285.89**

සටහන 01

සමාගම වෙත (ඇල්කඩුව වැවිලි සමාගම) බදු දෙන ලද භූමි ප්‍රමාණය අති විශේෂ ගැසට් අංක 776/13 හි සඳහන් නොවන නිසා ඉහත සඳහන් කරන ලද දත්ත, සමාගම් ගිණුම් සඳහා වැවිලි කර්මාන්ත අමාත්‍යාංශය යටතේ ක්‍රියාත්මක වන ‘‘වතු ප්‍රතිසංස්කරණ ඒකකය’’ මගින් ලබා ගෙන ඇත.

සටහන 02

2001 වර්ෂයේදී අඹ, කජු සහ රබර් වලින් සමන්විත නෙලවුල්ල වතුයායෙන් හෙක්ටෙයාර් 125ක් සී/ස ඇග්‍රිස්කොඩ් (පුද්ගලික) සමාගමට රු. 372,000ක වාර්ෂික කුලී පදනමක් යටතේ අවුරුදු 30ක් සඳහා බදු දෙන ලදී. සැලකිය යුතු භූමි ප්‍රමාණයක් අනවසර පුද්ගලයින් විසින් අත්පත් කරගෙන ඇත (1977 සිට 2011 දක්වා). ඉතිරි භූමි ප්‍රමාණය පඳුරු, කැලෑව සහ වනාන්තර රක්ෂිත වලින් සමන්විත වන අතර වර්තමානයේ මෙහි සේවකයින් නොමැත.

සටහන 03

කැලෑබොක්ක වතුයායේ හෙක්ටෙයාර් 217කින් සමන්විත කබරගල සහ පොයන්ගල කොට්ටාස 2 1995 වසරේදී ශ්‍රී ලංකා රාජ්‍ය වැවිලි සංස්ථාව විසින් නැවත පවරාගෙන ඇත.

සීමාසහිත ඇල්කඩුව වැවිලි සමාගම 100% ක් ම මෙට්‍රොපොලිටන් ආයතනයට අයත් මෙට්‍රොපොලිටන් වතු පුද්ගලික සමාගම මඟින් 1993 සිට පස් අවුරුදු ගිවිසුමක් මඟින් කළමනාකරණය විය. මෙම ගිවිසුම කල් ඉකුත් වීමත් සමඟ මෙම ආයතනයේ කළමනාකරණය ශ්‍රී ලංකා රාජ්‍ය වැවිලි සංස්ථාව මඟින් 1999 ජනවාරි 19 වන දින නැවත පවරා ගන්නා ලදී.

පාලක කොටස් වලින් 51% ක් විකුණා 1994 සිට ප්‍රාදේශීය වැවිලි සමාගම් වල අයිතිය පෞද්ගලීකරණය කිරීම රජය විසින් ආරම්භ කරන ලදී. 1994 සිට 2004 දක්වා කාලය තුල පොදු ව්‍යාපාර ප්‍රතිසංස්කරණ කොමිෂන් සභාව හරහා අවස්ථා 6 කදී ඇල්කඩුව වැවිලි සමාගම විකිණීමට ඉදිරිපත් කර ඇත. මෙට්‍රොපොලිටන් ඒජන්සි පුද්ගලික සමාගම හෝ වෙනත් කිසිදු ආයෝජකයෙකු පොදු ව්‍යාපාර ප්‍රතිසංස්කරණ කොමිෂන් සභාව වෙත පිළිගත හැකි ආයෝජන සැලැස්මක් ඉදිරිපත් නොකළ අතර එහි ප්‍රතිඵලයක් ලෙස සීමාසහිත ඇල්කඩුව වැවිලි සමාගම මහා භාණ්ඩාගාරයට අයත් ප්‍රාදේශීය වැවිලි සමාගමක් ලෙස පැවතුනි.

සංධිස්ථාන

සංස්ථාපිත කිරීම - (1993 ජූලි 23) - කළමනාකරණ නියෝජිත - සීමාසහිත මෙට්‍රොපොලිටන් ඒජන්සීස් (පුද්ගලික) සමාගම

1993 අගෝස්තු මාසයේදී මෙහෙයුම් කාර්යාලය කොළඹට මාරු කරන ලදී. මුළු විධායක නිලධාරීන් 8 දෙනෙක් සහ කාර්ය මණ්ඩලය 30 දෙනෙක් කොළඹ පිහිටි කළමනාකරණ නියෝජිත ආයතනය වෙත මාරු වීමට එකඟ විය. අනෙක් අය ඉටු කිරීමට රාජකාරි නොමැතිව මාතලේ කාර්යාලයේ රැඳවිණි.

තේ වතු සඳහා කණ්ඩායම් ක්‍රමයක් හඳුන්වා දීම - 1994
බණ්ඩාරපොල, ඇල්කඩුව, හුණුගල සහ පිටකන්ද වතුයායන් පිටකන්ද කණ්ඩායම ලෙසද රත්වත්ත සහ සැලගම වතුයායන් රත්වත්ත කණ්ඩායම ලෙසද ඒකාබද්ධ කරන ලදී.

1999 ජනවාරි 19 වන දින ශ්‍රී ලංකා රාජ්‍ය වැවිලි සංස්ථාව කළමනාකරණ නියෝජිත ලෙස කළමනාකරණය භාර ගන්නා ලදී. 2002 අගෝස්තු මාසයේදී විදුලි බිල්පත් නොගෙවීම හේතුවෙන් ලංකා විදුලිබල මණ්ඩලය විසින් විදුලිය කප්පාදු කල නිසා තේ කර්මාන්තශාලා 3ක් වැසී ගියේය. මෙය වර්තමාන අර්බුදයට මූලිකම හේතුව ලෙස සලකයි. තේ කර්මාන්තශාලා වැසීමට අමතරව ඇල්කඩුව වැවිලි සමාගමේ තේ දළු පිටස්තර තේ කර්මාන්තශාලා වෙත අලෙවි කිරීමට බල කෙරෙන ලදී.

2004 වසරේදී සීමාසහිත ඇල්කඩුව වැවිලි සමාගමේ පාලනය වැවිලි කර්මාන්ත අමාත්‍යාංශයේ වැවිලි කළමනාකරණ අධීක්ෂණ අංශය (PMMD) මඟින් ප්‍රධාන විධායක නිලධාරියෙකුගේ පත්වීමත් සමඟ භාර ගන්නා ලදී.

2006 ජනවාරි මාසයේ සිට සමාගම මහා භාණ්ඩාගාරය මඟින් පත්කල පූර්ණ කාලීන සභාපතිවරයෙකු සහ අධ්‍යක්ෂක මණ්ඩලයක් මඟින් කළමනාකරණය වේ. සීමාසහිත ඇල්කඩුව වැවිලි සමාගම විසින් බණ්ඩාරපොළ තේ කර්මාන්තශාලාව සී/ස ප්‍රයිඩ් ටී (පුද්ගලික) සමාගම වෙත අවුරුදු 30 කට බදු දෙන ලදී. ඒ අනුව ඇල්කඩුව වැවිලි සමාගම මඟින් නිෂ්පාදනය කරන තේ දළු වලින් වැඩි ප්‍රමාණයක් මෙම තේ කර්මාන්තශාලාව වෙත සපයන ලදී. 2002 තෙක් ක්‍රියාත්මක වූ ඇල්කඩුව වැවිලි සමාගමේ තවත් තේ කර්මාන්තශාලා දෙකක් විදුලි සැපයුම අත්හිටවීම නිසා වැසී ගියේය.

2008 වසරේදී ඇල්කඩුව වැවිලි සමාගම විසින් රත්වත්ත වතුයායේ තේ කම්හල මූලිකව අවුරුදු 10 ක් සඳහා සීමාසහිත APN වැවිලි (පුද්ගලික) සමාගම නමැති පෞද්ගලික ආයෝජකයෙක් වෙත බදු දෙන ලදී. ඉහත ආයෝජකයා කර්මාන්තශාලාවේ අලුත්වැඩියාවන් සඳහා යොමු වී සිටියද තවමත් මෙහෙයුම් ආරම්භ කර නොමැත.

මූල්‍ය ඉස්මතුකිරීම්

	2012	2011	විචලනය %
මුළු ආදායම (රු.)	238,951,815	263,443,423	(9.29)%
දළ ලාභය/ (අලාභය) (රු.)	(25,750,406)	(34,677,120)	(25.74)%
අනෙකුත් මෙහෙයුම් ආදායම් (රු.)	18,778,229	42,091,565	(55.39)%
මෙහෙයුම් ක්‍රියාකාරකම් වලින් ලැබෙන ලාභය	(26,415,446)	(18,525,853)	(42.58)%
බදු පෙර ලාභය (රු.)	(34,609,636)	(29,733,796)	(16.40)%
වාර්ෂික ලාභය (රු.)	(35,168,337)	(29,733,796)	(18.27)%
දළ ලාභ ආන්තිකය (%)	(10.77)%	(3.16)%	(240.82)%
ශුද්ධ ලාභ ආන්තිකය (%)	(14.72)%	(11.29)%	(30.38)%
කොටසක ඉපයුම (EPS) (රු.)	(1.95)	(1.65)	(18.18)%
මුළු වත්කම් (රු.)	686,931,367	560,397,125	22.58%
මුළු හිමිකම් (රු.)	52,991,507	24,599,270	115.42%
නිකුත් කර ඇති කොටස් ගණන	නැත	නැත	නැත
කොටසක ශුද්ධ වත්කම	2.94	1.36	116.17%
ජංගම අනුපාතය	1:09	1:09	-

ඉහත දත්ත 2011 දෙසැම්බර් 31 සහ 2012 දෙසැම්බර් 31 දින වලින් ගෙවුණු වර්ෂ සඳහා විගණනය කරන ලද මූල්‍ය වාර්තා මඟින් ලබා ගන්නා ලද අතර එය එකී මූල්‍ය ප්‍රකාශන වල අදාළ සටහන් සමඟ කියවිය යුතුය.

මෙහෙයුම් ඉස්මතුකිරීම්

	2012	2011	වෙනස %
තේ (දළු) නිෂ්පාදනය (කි.ග්‍රෑ)	2,527,183	3,203,887	(21.12)%
NSA (රු.)	53.22	48.37	10.03%
COP (රු.)	80.33	73.22	9.71%
ඉපැයුම (හෙක්ටයාරයකට)	576	739	(22.05)%
ආදායම් ප්‍රමාණය - (හෙක්ටයාරයකට)	917.78	886.88	3.48%
රබර් (කිරි) නිෂ්පාදනය (කි. ග්‍රෑ)	115,845	128,039	(9.52)%
NSA (රු.)	407.53	497.67	(18.11)%
COP (රු.)	338.72	293.77	15.30%
ඉපැයුම (හෙක්ටයාරයකට)	403	416	(3.13)%
ආදායම් ප්‍රමාණය - (හෙක්ටයාරයකට)	287.47	308.05	(6.68)%
පොල් නිෂ්පාදනය (ගෙඩි)	1,219,915	1,405,748	(13.22)%
NSA (රු.)	21.50	25.12	(14.41)%
COP (රු.)	16.68	15.97	2.83%
ඉපැයුම (හෙක්ටයාරයකට)	4,609	5,341	(13.71)%
ආදායම් ප්‍රමාණය - (හෙක්ටයාරයකට)	264.66	263.21	0.55%

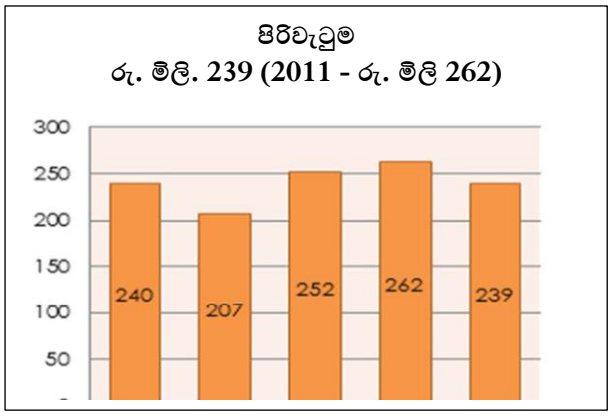

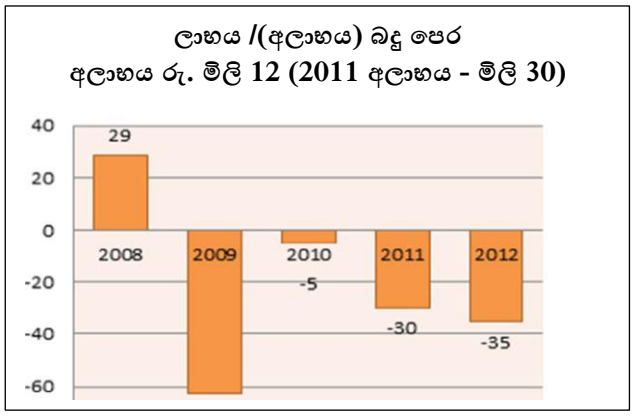

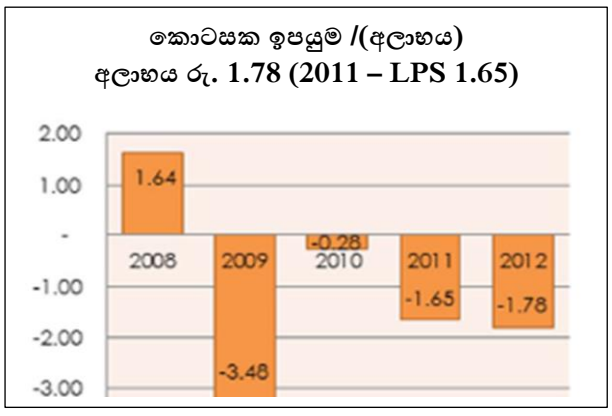

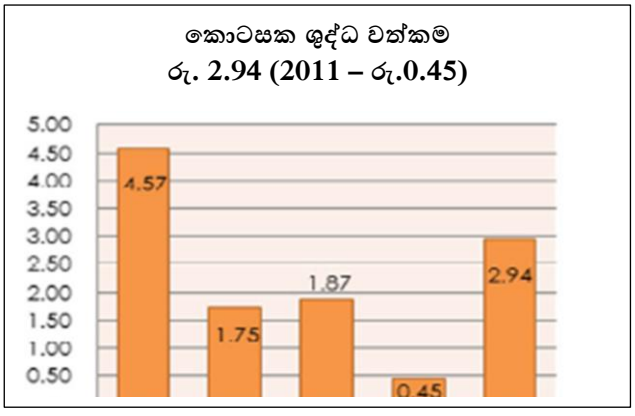

ලාභය/(අලාභය) තත්ත්වය 1993-2012 (රු.)

වර්ෂය	ලාභය / (අලාභය)	භාණ්ඩාගාර ප්‍රදාන	මුළු ලාභය/ (අලාභය) රු.
1993	(16,158,428)	-	(16,158,428)
1994	(44,076,870)	-	(44,076,870)
1995	(32,348,831)	-	(32,348,831)
1996	(43,109,305)	-	(43,109,305)
1997	(43,387,199)	-	(43,387,199)
1998	(41,795,687)	-	(41,795,687)
1999(*)	(5,305,734)	-	(5,305,734)
2000	(16,884,862)	-	(16,884,862)
2001	(32,661,127)	-	(32,661,127)
2002	(72,197,231)	168,072,927	95,875,696
2003	(83,139,468)	105,859,000	22,719,532
2004	(78,472,241)	76,100,000	(2,372,241)
2005	(35,075,378)	70,000,000	34,924,622
2006	(49,489,141)	55,000,000	5,510,859
2007	(39,536,041)	13,000,000	(26,536,041)
2008	29,490,317	-	29,490,317
2009	(62,688,625)	-	(62,688,625)
2010(**)	(4,965,702)	-	(4,965,702)
2011	(29,733,796)	-	(29,733,796)
2012	(35,168,337)	-	(35,168,337)

- ගිණුම්ගත කරන ලද භාණ්ඩාගාර ප්‍රදාන වල මුළු වටිනාකම රු. 488,031,927/-
- (*) හිටපු බැංකුකරුවන් වූ සෙලාන් බැංකුව මඟින් රු. මිලියන 25.9 ක් වූ සමුච්චිත පොලිය ලියා හැරීම නිසා 1999 වසරේ අලාභය පහල ගියේය.
- (**) සේවා නියුක්තිකයින්ගේ භාර අරමුදල මඟින් මිලදී ගත් ණයකර වෙනුවෙන් අයකළ දඩ පොලිය පොලිය වූ රු. මිලියන 35.06 ක් ලියාහැරීම හේතුවෙන් 2010 දෙසැම්බර් වර්ෂයේ පැවති අලාභය අඩු විය.

භාණ්ඩාගාරය මඟින් ඇල්කඩුව වැවිලි සමාගම වෙත අරමුදල් නිදහස් කිරීම 1999 – 2012

වර්ෂය	විස්තරය	ප්‍රමාණය (රු.)
1993 – 2002	උපචිත ශේෂය	168,072,927
2003	ලැබුණු අරමුදල් - පුනරාවර්තන	105,859,000
2004	ලැබුණු අරමුදල් - පුනරාවර්තන	76,100,000
2005	ලැබුණු අරමුදල් - පුනරාවර්තන	70,000,000
2006	ලැබුණු අරමුදල් - පුනරාවර්තන	55,000,000
2007	ලැබුණු අරමුදල් - පුනරාවර්තන	13,000,000
2008	-	-
2009	-	-
2010	-	-
2011	-	-
2012	-	-
එකතුව		**488,031,927**

සභාපතිතුමාගේ සමාලෝචනය



2012 දෙසැම්බර් 31න් අවසන් වූ වර්ෂය සඳහා වාර්ෂික වාර්තාව ආයතනයේ සභාපති ලෙස මා විසින් 2018 අගෝස්තු මස රාජකාරී භාරගෙන ආයතනයේ පාර්ශවකරුවන් වෙත ඉදිරිපත් කරමි.

ඇල්කඩුව වැවිලි සමාගමෙහි පෙර කළමනාකරණ යටතේ, වාර්ෂික මහා සභා රැස්වීම් පැවැත්වීමේදී සහ වාර්ෂික වාර්තාව ශ්‍රී ලංකා පාර්ලිමේන්තුවට ඉදිරිපත් කිරීමේදී අනවශ්‍ය ප්‍රමාදයන් සිදු විය.

කෙසේ වෙතත්, මෙම සමාගමේ සභාපතිවරයා ලෙස මා රාජකාරී භාරගත් පසු ඇල්කඩුව වැවිලි සමාගම් සාංගමික ව්‍යවස්ථාවලියේ විධිවිධාන සහ 2007 අංක 7 දරණ සමාගම් පනත මත පදනම්ව වාර්ෂික වාර්තාව සම්පූර්ණ කිරීම සඳහා සහ කාලානුරූපව ශ්‍රී ලංකා පාර්ලිමේන්තුව වෙත ඉදිරිපත් කිරීමට මූලික කටයුතුගෙන ඇත.

ස්තුතිය

ආයතනයේ සභාපතිවරයා ලෙස සහ ඇල්කඩුව වැවිලි සමාගමේ අධ්‍යක්ෂ මණ්ඩලය වෙනුවෙන් සමාලෝචනයට භාජනය කල කාල පරිච්ඡේදය තුල ප්‍රධාන කාර්යාලයේ සහ වතු කාර්ය මණ්ඩලයට සහ සේවකයින්ට මුහුණ දීමට සිදු වූ දුෂ්කරතා මධ්‍යයේ වුවද ඔවුන්ගේ වගකීම් ඉටු කිරීම සඳහා වූ කැපවීම වෙනුවෙන් ස්තුතිය පුද කිරීමට කැමැත්තෙමි.



නාලක දේවින්ද මඩවල

සභාපති

ඇල්කඩුව වැවිලි සමාගම

බාන්ඩික තොරතුරු

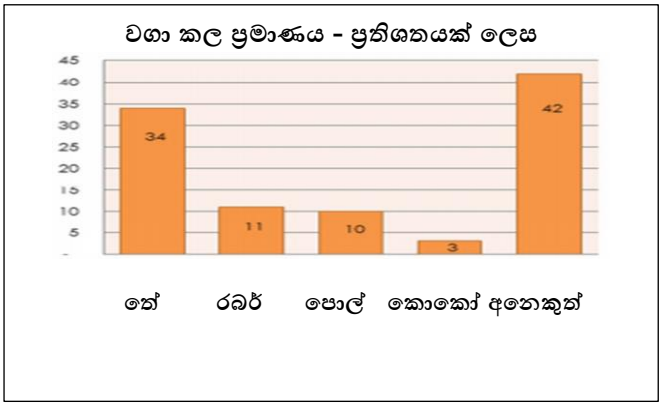

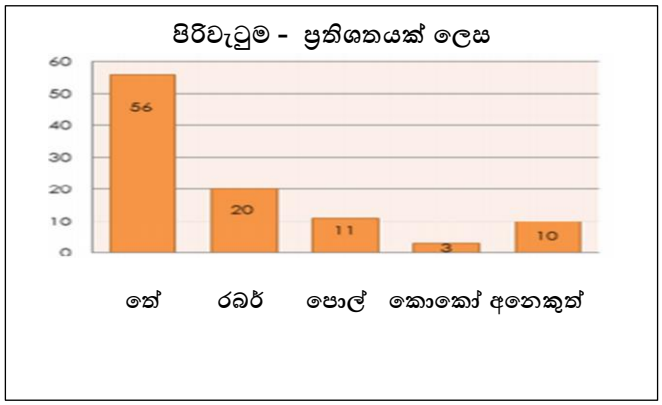

තේ දළු

	2012	2011	2010	2009	2008
නිෂ්පාදනය - කි.ග්‍රෑම් (දහස්)	2,527	3,204	3,365	3,114	3,888
NSA - රු/ කි.ග්‍රෑම්	53.27	48.36	50.32	48.22	42.31
COP - රු/ කි.ග්‍රෑම්	(80.33)	(73.22)	(59.03)	(70.17)	(47.65)
ලාභය/ (අලාභය) කි.ග්‍රෑම් 1කට රු.	(27.06)	(24.86)	(8.72)	(21.95)	(5.34)
වගා වපසරිය - හෙක්ටෙයාර්	917.78	886.88	706.75	696.81	695.89

රබර් කිරි

	2012	2011	2010	2009	2008
නිෂ්පාදනය - කි.ග්‍රෑම් (දහස්)	116	128	123	107	127
NSA - රු/ කි.ග්‍රෑම්	404.01	497.67	383.15	217.68	257.67
COP - රු/ කි.ග්‍රෑම්	(335.79)	(293.77)	(240.45)	(273.21)	(217.59)
ලාභය/ (අලාභය) කි.ග්‍රෑම් 1කට රු.	(68.22)	(203.90)	(142.70)	(55.53)	(40.08)
වගා වපසරිය - හෙක්ටෙයාර්	287.47	308.05	247.24	276.34	273.90

පොල්

	2012	2011	2010	2009	2008
නිෂ්පාදනය - ගෙඩි (දහස්)	1,220	1,406	1,039	1,492	1,361
NSA - රු/ කි.ග්‍රෑම්	21.50	25.12	18.76	16.15	19.59
COP - රු/ කි.ග්‍රෑම්	(16.68)	(15.97)	(17.16)	(12.07)	(11.00)
ලාභය/ (අලාභය) කි.ග්‍රෑම් 1කට රු.	4.82	9.15	1.60	4.08	8.59
වගා වපසරිය - හෙක්ටෙයාර්	264.66	263.21	263.21	250.40	250.40

අධ්‍යක්ෂ මණ්ඩලය

2012 වර්ෂය සඳහා ආයතනයේ අධ්‍යක්ෂ මණ්ඩලය

1. යසන්ත අනුරුද්ධ ටිකිරි බණ්ඩාර වදඩුගොඩපිටිය මහතා - සභාපති / අධ්‍යක්ෂ
2. සිංහලගේ අජිතා බටගොඩ මිය - අධ්‍යක්ෂ/ භාණ්ඩාගාර නියෝජිත
3. තොටහෙවරලාගේ ෆිලික්ස් සුනිල් ප්‍රනාන්දු මහතා - අධ්‍යක්ෂ/ අමාත්‍යාංශ නියෝජිත
4. රත්නසේන රණතුංග මහතා - අධ්‍යක්ෂ
5. මනාන්නිදලාගේ ජනක සංජය ෆොන්සේකා - අධ්‍යක්ෂ
6. ආචාර්ය ශ්‍රී හර්ෂ කුමුදුසිරි - අධ්‍යක්ෂ

2018 ජූලි 24 දින මුදල් අමාත්‍යාංශය මඟින් පත්කරන ලද අධ්‍යක්ෂ මණ්ඩල සාමාජිකයින් පහත පරිදි වේ.

1. නාලක දේවින්ද මඩවල මහතා - සභාපති/ අධ්‍යක්ෂ
2. රාමනායකගේ මාලික ජයන්ති මහත්මිය - අධ්‍යක්ෂ/ භාණ්ඩාගාර නියෝජිත
3. වික්‍රමසිංහ මුදියන්සේලාගේ ධම්මික තරංගනී වික්‍රමසිංහ මහත්මිය - අධ්‍යක්ෂ/ අමාත්‍යාංශ නියෝජිත
4. වන්නකුවත්ත වඩුගේ රුවිර නිශාන්ත ප්‍රනාන්දු මහතා - අධ්‍යක්ෂ
5. සේන ගංගොඩතැන්න මහතා - අධ්‍යක්ෂ
6. නිලූෂා මනෝරි තන්ත්‍රිගේ මහත්මිය - අධ්‍යක්ෂ
7. රන්ජිත් අසෝක හේරත් මහතා - අධ්‍යක්ෂ

ආයතනයේ සාංගමික ව්‍යවස්ථාවලියේ විධිවිධාන වලට අනුව අධ්‍යක්ෂ මණ්ඩල සාමාජිකයින් ගණන 2ට වඩා අඩු නොවිය යුතු අතර 7 ට වඩා වැඩි නොවිය යුතුය.

අධ්‍යක්ෂ මණ්ඩල පත්කිරීම

අධ්‍යක්ෂ මණ්ඩලයේ සියලු සාමාජිකයින් ‘‘පත් කරන ලද අධ්‍යක්ෂකයින්’’ වන නිසා ඔවුන් ආයතනයේ වාර්ෂික මහා සභා රැස්වීමේදී විශ්‍රාම යාම අවශ්‍ය නොවේ.

අධ්‍යක්ෂවරුන්ගේ කොටස් හිමිකම

අධ්‍යක්ෂ මණ්ඩලයේ කිසිදු සාමාජිකයෙකු හෝ ඔවුන්ගේ කාලත්‍රයින් ආයතනයේ කොටස් වලට හිමිකම් නොකියයි.

කොන්ත්‍රාත් සඳහා අධ්‍යක්ෂකවරුන්ගේ රුචිකත්වය

සමාගම වෙත ඉදිරිපත් කරන ලද කොන්ත්‍රාත් සඳහා අධ්‍යක්ෂක මණ්ඩල සාමාජිකයින්ගේ සෘජු හෝ වක්‍රාකාර බලපෑමක් ඇති නොවේ.

කළමනාකරණ කණ්ඩායම

ජේෂ්ඨ කළමනාකාරීත්වය

යසන්ත අනුරුද්ධ ටිකිරි බණ්ඩාර වඩුගොඩපිටිය මහතා - සභාපති/ අධ්‍යක්ෂ

එස්.එම්.ටී. ද සිල්වා මහතා - සාමාන්‍යාධිකාරී

මධ්‍යම මට්ටමේ කළමනාකාරීත්වය

ආර්.එම්.එස්. රත්නායක මහතා - කළමනාකාර -මානව සම්පත් හා පරිපාලන

එච්.ඒ.බී.එස්.එන්. උඩුගම මහතා - කළමනාකාර - අලෙවි

වතු කළමනාකාරීත්වය සහ අනෙකුත්

බණ්ඩාරපොල වතුයාය

මනිල් ජෝසප් මහතා
වතු අධිකාරී

ඇල්කඩුව වතුයාය

ආර්. දිසාගේ මහතා
වතු අධිකාරී

අගස්ති රාජපක්ෂ මහතා
නියෝජ්‍ය වතු අධිකාරී

හුනුගල්ල වතුයාය

කේ.එච්. වික්‍රමසිංහ මහතා
වතු අධිකාරී

හපුගස්පිටිය වතුයාය

ආර්.ඒ. සී.පී. කුමාර මහතා
වතු අධිකාරී

කේ.ආර්.එස්.පී. ධර්මසේන මහතා
නියෝජ්‍ය වතු අධිකාරී

මිල්ලවාන වතුයාය

ඊ.එම්.ඩී. රාජපක්ෂ මහතා
වතු අධිකාරී

එස්.ආර්. දිසානායක මහතා
නියෝජ්‍ය වතු අධිකාරී

නාලන්ද වතුයාය

සී.බී. නුගවෙල මහතා
වතු අධිකාරී

එස්.එම්. සමරසිංහ මහතා
නියෝජ්‍ය වතු අධිකාරී

පිටකන්ද වතුයාය

මනිල් ජෝසප් මහතා
වතු අධිකාරී

කේ.පී.එන්.පී. කරුණාරත්න මහතා
නියෝජ්‍ය වතු අධිකාරී

යූ. සෙනෙවිරත්න මහතා
නියෝජ්‍ය වතු අධිකාරී

රත්වත්තේ වතුයාය

එම්.එල්.කේ.ආර්. සේනාරත්න මහතා
වතු අධිකාරී

එන්.ඒ.ඒ.බී. යාපා මහතා
නියෝජ්‍ය වතු අධිකාරී

සේලගම වතුයාය

ඊ.එම්.ඩී. රාජසේකර මහතා
වතු අධිකාරී

ඒකාබද්ධ පාලනය පිලිබඳ ප්‍රකාශය

ඒකාබද්ධ පාලනය යනු සමාගමක් මෙහෙයවන සහ පාලනය කරන නීති, පුහුණුවීම් සහ ක්‍රියාවලි පද්ධතියයි. සමාගම මූලික වශයෙන් මෙහෙයවනු ලබන්නේ අඛණ්ඩතාවය, ආයතනික සාරධර්ම, විනිවිදභාවය සහ වගවීම යන මූලධර්ම මත ක්‍රියාත්මක වන ඇල්කඩුව වැවිලි සමාගමේ අධ්‍යක්ෂ මණ්ඩලයේ කේතයන් මත වන අතර එම පාලන මූලධර්ම සියලු පාර්ශවකරුවන් සහ සමාගම ක්‍රියාත්මක වන පරිසරය සමඟ ශක්තිමත් සම්බන්ධතාවයක් ගොඩනගා ගැනීමට උත්සහ කරන පදනම වේ. සමාගමේ ක්‍රියාකාරකම්, සදාචාරාත්මක ප්‍රමිතීන් සහ පාර්ශවකරුවන්ගේ උනන්දුව මත සිදු කෙරේ. ප්‍රතිපත්තිමය බැඳීම්, ක්‍රියාපටිපාටි සහ ක්‍රියාවලිය සමඟ සම්බන්ධ වෙමින් නිවැරදි භූමිකාවන්, ව්‍යුහයන් සහ තොරතුරු මතින් ශක්තිමත් වන අතර මෙය ව්‍යාපාරයේ නියාමන අනුකූලතාවය සහ තිරසාර බව සහතික කිරීම සඳහා පමණක් නොව ව්‍යාපාර වටිනාකම ඉහල නැංවීම සඳහාද දායක වේ.

අධ්‍යක්ෂ මණ්ඩලය

අධ්‍යක්ෂක මණ්ඩලය අවසානයේ සමාගමේ වගකීම දරනු ලබන අතර ආයතනික පාලන ක්‍රියාවලියේ කේන්ද්‍රස්ථානය වේ. ආයතනික පාලනය පිළිබඳ විශිෂ්ටතම භාවිතයන් ශ්‍රී ලංකාවේ වරලත් ගණකාධිකාරීවරුන්ගේ ආයතනය විසින් නිකුත් කරන ලදී.

සංයුතිය

අධ්‍යක්ෂ මණ්ඩලය සභාපතිද ඇතුළු විධායක නොවන අධ්‍යක්ෂවරුන් 6 දෙනෙකුගෙන් සමන්විත වේ.

වගකීම

එය ප්‍රධාන ප්‍රතිපත්ති සහ උපායමාර්ගික අරමුණු සකසා ක්‍රියාත්මක කිරීම සහතික කරයි. මූල්‍ය තොරතුරු වල අඛණ්ඩතාවය සහ සමාගමේ අභ්‍යන්තර පාලනයේ පද්ධති වල ඵලදායීතාවය පිළිබඳ අවසාන වගකීම අධ්‍යක්ෂ මණ්ඩලය විසින් දරනු ලබයි.

අධ්‍යක්ෂ මණ්ඩල රැස්වීම්

අධ්‍යක්ෂ මණ්ඩල රැස්වීම් මාසිකව පැවැත්වීමට නියම කර ඇත. මෙම රැස්වීම්වලදී මණ්ඩලය විසින් සමාගමේ උපායමාර්ගික දිශානතිය. වාර්ෂික අයවැය, සියලු ක්‍රියාකාරකම් වල ප්‍රගතිය සහ වර්තමාන සහ ප්‍රාග්ධන ව්‍යදම් වැඩසටහන් සමාලෝචනය කරයි. සෑම රැස්වීමකටම පෙර අදාළ ලේඛන අධ්‍යක්ෂ මණ්ඩලය වෙත ලබා දෙයි. 2012 වර්ෂය තුල අධ්‍යක්ෂ මණ්ඩලය තෙවරක් රැස්වී ඇත.

විගණන හා කළමනාකරණ කමිටුව

ඒකාබද්ධ පාලන මාර්ගොපදේශයට අනුකූලව අධ්‍යක්ෂ මණ්ඩලය විසින් විගණන හා කළමනාකරණ කමිටුව පත් කරයි. මූල්‍ය වාර්තාකරණය, නෛතික හා නියාමන අනුකූලතා, අභ්‍යන්තර පාලනයන් සහ අවදානම් කළමනාකරණය සහ බාහිර විගනකවරුන් තක්සේරු කිරීම සමාලෝචනය කිරීමට විගණන කමිටුවට අධ්‍යක්ෂ මණ්ඩලය විසින් බලය පවරනු ලැබේ. විගණන කමිටුව විධායක නොවන අධ්‍යක්ෂවරුන් තිදෙනෙකුගෙන් සමන්විත වේ. විගණන කමිටුවේ සභාපති වන්නේ ශ්‍රී ලංකා භාණ්ඩාගාරය නියෝජනය කරන අධ්‍යක්ෂ මණ්ඩල සාමාජිකයා වේ. විගණන කමිටු රැස්වීම කාර්තු ලෙස පැවැත්වීමට තීරණය කර ඇත. ශ්‍රී ලංකාවේ මහා භාණ්ඩාගාරය නියෝජනය කරන මණ්ඩල සාමාජිකයාගේ සභාපතිත්වය යටතේ විගණන කමිටු රැස්වීම නියාමනය කරනු ලබයි.

සාමාන්‍යාධිකාරීතුමා, ජේෂ්ඨ කළමනාකරුවන් සහ අනෙකුත් කළමනාකරුවන් ආරාධනය මත මෙම රැස්වීම් සඳහා සහභාගී වේ. ප්‍රධාන අභ්‍යන්තර විගණක විසින් ආරාධනා සහ රැස්වීම් සම්බන්ධීකරණය කරයි. 2012 වර්ෂය තුල විගණන සහ කළමනාකරණ කමිටුව රැස්වී නොමැත.

නීතිමය අවශ්‍යතාවයට අනුකූල වීම

සමාගමේ සාංගමික ව්‍යවස්ථාවලිය සහ රජය සතු ව්‍යාපාර කටයුතු සඳහා අදාළ වන වෙනත් නීතිරීති සහ රෙගුලාසි වලට සමාගම අනුකූල වන බව සහතික කිරීමට අධ්‍යක්ෂ මණ්ඩලය සෑම උත්සාහයක්ම දරයි. සමාගමේ මූල්‍ය ප්‍රකාශන ශ්‍රී ලංකා ගිණුම්කරණ ප්‍රමිතීන්ට අනුකූලව සකස්කර ඇති බවත් 2007 අංක 7 දරණ සමාගම් පනතේ අවශ්‍යතාවයන්ට අනුකූල බවත් අධ්‍යක්ෂ මණ්ඩලය සහතික කරයි.

අධ්‍යක්ෂකවරුන්ගේ වගකීම පිළිබඳ ප්‍රකාශය

2007 අංක 7 දරණ සමාගම් පනත යටතේ ඇති විධිවිධාන වලට අනුකූලව ඇල්කඩුව වැවිලි සමාගමේ අධ්‍යක්ෂ මණ්ඩලය සමාගමේ මූල්‍ය වාර්තාකරණය සම්බන්ධයෙන් ඔවුන්ගේ වගකීම පිළිගනියි. සීමිත ඒ.ඩී.එන්.ඩී සමරක්කොඩි සහ සමාගම, වරලත් ගණකාධිකාරීවරුන් යන විගණනකරුවන් ඔවුන්ගේ වාර්තා වල පිටු අංක 15 – 16 හි දක්වා ඇති වගකීම් වලට වඩා මෙම වගකීම් වෙනස් වේ.

මෙම වාර්තාවේ අන්තර්ගත සමාගමේ 2012 දෙසැම්බර් 31න් අවසන් වූ වර්ෂය සඳහා මූල්‍ය ප්‍රකාශන සැකසීම හා ඉදිරිපත් කිරීම ශ්‍රී ලංකා මූල්‍ය වාර්තාකරණ සම්මතයන්ට අනුකූලව සිදු කර ඇත. එමඟින් 2007 අංක 7 දරණ සමාගම් පනත, ශ්‍රී ලංකා ගිණුම්කරණ ප්‍රමිත සහ කොළඹ කොටස් හුවමාරුවේ සම්මත නීති මඟින් අවශ්‍ය තොරතුරු සපයා ඇත. පිටු අංක 15 සිට 63 දක්වා ඇති මූල්‍ය ප්‍රකාශන සැකසීමේදී ගිණුම්කරණ ප්‍රතිපත්ති අඛණ්ඩව භාවිතා කර හා යොදා ගෙන ඇති බවත් අදාළ ගිණුම්කරණ ප්‍රමිතීන් අනුගමනය කර ඇති බවත් අධ්‍යක්ෂ මණ්ඩලය විසින් සහතික කරයි. මෙම සම්මත්යන්ගෙන් බැහැරව ඇති කරුණු ඇත්නම් ඒවා අනාවරණය කර විස්තර කර ඇත. මෙම මූල්‍ය ප්‍රකාශන සැකසීමේදී එළඹී තීරණ තක්සේරු කල හැකි, සාධාරණ සහ දූරදර්ශී වේ.

සමාගමේ මූල්‍ය තත්ත්වය සාධාරණ නිරවද්‍යතාවයකින් හෙළි කරන මූල්‍ය ප්‍රකාශන පිළියෙළ කිරීමට ප්‍රමාණවත් ගිණුම් වාර්තා පවත්වා ගැනීම සඳහා සමාගමට ඇති වගකීම අධ්‍යක්ෂ මණ්ඩලය විසින් සනාථ කරයි. වාර්ෂික වාර්තාවේ ඉදිරිපත් කර ඇති මූල්‍ය ප්‍රකාශන 2012 දෙසැම්බර් 31 දින වන විට සමාගමේ කටයුතු පිළිබඳ සත්‍ය සහ සාධාරණ දැක්මක් ලබා දෙන බවටත් අවසන් වූ වර්ෂය සඳහා වූ අලාභය පිළිබඳවත් ඔවුන්ගේ වගකීම තහවුරු කරයි.

සමාගමේ අභ්‍යන්තර පාලන පද්ධතියේ සමස්ත වගකීම අධ්‍යක්ෂ මණ්ඩලය මත රඳා පවතියි. වැරදි අර්ථකතන හා වංචාවන්ට එරෙහිව නිරපේක්ෂ සහතිකයක් ලබා දිය හැකි තනි අභ්‍යන්තර පාලන ක්‍රමයක් නොමැති බව පිළිගන්නා අතර අධ්‍යක්ෂ මණ්ඩලය විසින් අභ්‍යන්තර චෙක්පත්, අභ්‍යන්තර විගණනය, මූල්‍ය හා වෙනත් පාලනයන්ගෙන් සමන්විත වන අභ්‍යන්තර පාලන පද්ධති ඔවුන් විසින් ස්ථාපිත කර ඇති බව සනාථ කරයි. එමඟින් සියලු වත්කම් ආරක්ෂා කර ඇති බවට සාධාරණ සහතිකයක් පවතින අතර වැරදි අර්ථකථන සහ අක්‍රමිකතා සාධාරණ කාල සීමාවක් තුල වැලක්වීමට හෝ අනාවරණය කිරීමට හැකි වේ.

අනාගතයේ මෙහෙයුම් කටයුතු කරගෙන යාමට සමාගමට ප්‍රමාණවත් සම්පත් පවතින බව අධ්‍යක්ෂ මණ්ඩලයේ අදහසයි. ඒ අනුව අධ්‍යක්ෂ මණ්ඩලය මෙම මූල්‍ය ප්‍රකාශන පිළියෙළ කිරීමේදී අඛණ්ඩ පැවැත්ම පිලිබඳ අවධානය යොමු කිරීමේ පදනම භාවිතා කර ඇත.

විගණන නිලධාරීන්ට සහ ජාතික විගණන කාර්යාලයට ඔවුන්ගේ වගකීම් ඉටු කිරීම සඳහා සුදුසු සහ අවශ්‍ය යැයි සලකන සමාලෝචන හා පරීක්ෂණ සිදු කිරීමට සෑම අවස්ථාවක්ම අධ්‍යක්ෂ මණ්ඩලය විසින් ලබා දී ඇත. සීමිත ඒ.ඩී.එන්.ඩී. සමරක්කොඩි සහ සමාගම, වරලත් ගණකාධිකාරීවරුන් විසින් සියලු මූල්‍ය වාර්තා හා අදාළ දත්ත සමඟ මූල්‍ය ප්‍රකාශන පරීක්ෂා කර ඔවුන්ගේ මතය මෙම වාර්තාවේ පිටු අංක 15 – 16 හි වාර්තා කර ඇත. මෙම මතයට පැමිණීමේදී ඔවුන් විසින් අභ්‍යන්තර පාලනයන් පිළිබඳ විමර්ශනය හා සාම්පල පරීක්ෂා කිරීම සිදු කර ඇත.

අධ්‍යක්ෂ මණ්ඩලය වෙනුවෙන්

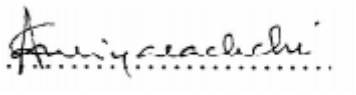

සමාගම් ලේකම්
ඇල්කඩුව වැවිලි සමාගම

A.D.N.D. SAMARAKKODY & CO.
Chartered Accountants

No. 150, Borella Road,
Depanama, Pannipitiya.
Sri Lanka.
Tel : 011 - 5523742,
011- 2851359

<u>ස්වාධීන විගණන වාර්තාව</u>

<u>ඇල්කඩුව වැවිලි සමාගමේ පාර්ශවකරුවන් වෙත</u>

මූල්‍ය ප්‍රකාශන පිළිබඳ වාර්තාව

ඇල්කඩුව වැවිලි සමාගමේ 2012 දෙසැම්බර් 31 දිනට මූල්‍ය තත්ත්ව ප්‍රකාශය ඇතුලත් මූල්‍ය තත්ත්ව විස්තරය, විස්තීරණ ආදායම් ප්‍රකාශය, හිමිකම් වෙනස් වීමේ ප්‍රකාශය, මූල්‍ය ප්‍රවාහ ප්‍රකාශය සහ අනෙකුත් විස්තරාත්මක සටහන් හා ගිණුම්කරණ ප්‍රතිපත්ති සාරාංශය අප විසින් විගණනය කරන ලදී.

මූල්‍ය ප්‍රකාශනය සඳහා කළමනාකාරීත්වයේ වගකීම

මෙම මූල්‍ය ප්‍රකාශන ශ්‍රී ලංකා ගිණුම්කරණ ප්‍රමිතීන්ට අනුව සකස් කිරීම සහ ඉදිරිපත් කිරීමට කළමනාකාරීත්වය වගකීම දරයි. වැරදි හෝ වංචා හේතුවෙන් වැරදි අර්ථකතනයකින් තොර මූල්‍ය ප්‍රකාශන සැකසීමට අදාළ අභ්‍යන්තර පාලනය, සැලසුම් කිරීම, ක්‍රියාත්මක කිරීම සහ පවත්වාගෙන යාම, සුදුසු ගිණුම්කරණ ප්‍රතිපත්ති තෝරා ගැනීම සහ ක්‍රියාත්මක කිරීම සහ තත්ත්වයන් යටතේ සාධාරණ ගිණුම්කරණ ඇස්තමේන්තු සකස් කිරීම මෙම වගකීමට ඇතුලත් වේ.

විගණන වපසරිය සහ මතයට අදාළ පදනම

අපගේ වගකීම වන්නේ අපගේ විගණනය මත පදනම්ව මෙම මූල්‍ය ප්‍රකාශන කෙරෙහි මතය ඉදිරිපත් කිරීමයි. අප විසින් අපගේ විගණනය ශ්‍රී ලංකා විගණන ප්‍රමිතින්ට අනුව සිදු කරන ලදී. මූල්‍ය ප්‍රකාශන තුල වැරදි අර්ථකථන නොපවතින ලෙස විගණනය සැලසුම් කිරීම හා ක්‍රියාත්මක කිරීම එම සම්මතයන්ගේ අවශ්‍යතාවය වේ. මූල්‍ය ප්‍රකාශන වල ඇති ප්‍රමාණයන් සහ අනාවරණයන් සඳහා සහය වන සාක්ෂි පදනම් කරගෙන පරීක්ෂා කිරීම විගණනයට ඇතුලත් වේ. භාවිතා කල ගිණුම්කරණ මූලධර්ම, කළමනාකාරීත්වය විසින් සිදු කරන ලද සැලකිය යුතු තක්සේරු කිරීම් සහ සමස්ත මූල්‍ය ප්‍රකාශ ඉදිරිපත් කිරීමට විනිශ්චය කිරීමද විගණනයට ඇතුලත් වේ.

අපගේ දැනුමට සහ විගණනය සඳහා වැදගත් වේ දැයි උපකල්පනය කරන ලද සියලු තොරතුරු සහ විස්තර කිරීම් අප විසින් ලබා ගන්නා ලදී. එම නිසා අපගේ විගණනය මඟින් අපගේ මතය පිළිබඳ සාධාරණ පදනමක් සපයන බව අපි විශ්වාස කරමු.

මතය

1. පසුගිය වසර කිහිපය තුල සමාගමට පාඩු ලබා ඇත. එම නිසා 2012 වර්ෂයේ මූල්‍ය තත්ත්වය පිළිබඳ ප්‍රකාශනයට අනුව උපචිත අලාභය රු. 127,008,501 ක් විය. 2012 වසරේදී ආයතනයේ වත්කම් වලට වඩා වගකීම් රු. 389,929,970 කින් වැඩි විය. 2000 ජුනි මස 15 දින හෝ ඊට ප්‍රථම නිදහස්කළ හැකි රු. මිලියන 5 ක් වූ ණයකර 2012 දෙසැම්බර් 31 තෙක් නිදහස්කොට නොමැත. ඉහත රුපියල් මිලියන 5 ණයකර හා ඒ සඳහා ගෙවිය යුතු පොලිය සහ හලාවත වැවිලි සමාගමෙන් ලබාගත් මිලියන 15 ක ණය මුදල හා නිදහස්කළ ණයකර වෙනුවෙන් ගෙවියයුතු පොලිය වූ රු. 32,707,304 ක් 2012 දෙසැම්බර් 31 දිනටත් ගෙවා නොමැත. සමාගමේ ව්‍යාපාරය පවත්වා ගැනීම ශ්‍රී ලංකා මහා භාණ්ඩාගාරයේ මූල්‍ය සහය මත තීරණය වේ.

2. අනෙකුත් සැලකිය යුතු කරුණු කළමනාකරණ ලිපියේ සාකච්ඡා කර ඇත.

   අපගේ මතය අනුව ඉහත 1 හා 2 ඡේද වල සඳහන් කර ඇති කාරනා වලින් මූල්‍ය ප්‍රකාශනවලට ඇතිවන බලපෑම හැරුණු විට සමාගම 2012 දෙසැම්බර් 31 දිනෙන් අවසන් වූ වර්ෂය සඳහා නිසි ගිණුම් වාර්තා පවත්වා ගෙන ගිය අතර මූල්‍ය ප්‍රකාශන මඟින් සමාගමේ සත්‍ය හා සාධාරණ දැක්මක් ලබා දේ. 2012 දෙසැම්බර් 31 වන විට ලාභය/අලාභය සහ මුදල් ප්‍රවාහ ශ්‍රී ලංකා ගිණුම්කරණ ප්‍රමිතීන්ට අනුකූලව සකස් කරන ලදී.

1.5 අනෙකුත් නීතිමය සහ නියාමන අවශ්‍යතා පිළිබඳ වාර්තාව

මූල්‍ය ප්‍රකාශන 2007 අංක 7 දරණ සමාගම් පනතේ 151(2) වගන්තියේ අවශ්‍යතා සමඟද අනුකූල වේ.



ඒ.ඩී.එන්.ඩී. සමරක්කොඩි සහ සමාගම
වරලත් ගණකාධිකාරීවරුන්

2014 ජුනි 17
කොළඹ

ඇල්කඩුව වැවිලි සමාගම

2012 දෙසැම්බර් 31 දිනට මූල්‍ය තත්ත්ව විස්තරය

	සටහන්	2012	2011
වත්කම්			
ජංගම නොවන වත්කම්		රු.	රු.
කල්බදු දේපල, යන්ත්‍රෝපකරණ සහ උපකරණ	6	175,472,335	179,794,396
සින්නක්කර දේපල, යන්ත්‍රෝපකරණ සහ උපකරණ	7	56,952,759	61,580,534
ධාරක ජීව විද්‍යාත්මක වත්කම්	8	257,224,075	240,657,303
පරිභෝජ්‍ය ජීව විද්‍යාත්මක වත්කම්	9	115,009,821	-
දිගු කාලීන ආයෝජන (ස්ථාවර තැන්පතු)	12	42,722,250	42,722,250
මුළු ජංගම නොවන වත්කම්		**647,381,241**	**524,754,483**
ජංගම වත්කම්			
තොග	10	11,640,495	7,815,440
වෙළෙඳ හා ලැබිය යුතු දෑ	11	27,487,954	27,300,120
මුදල් හා මුදල් සමාන දෑ	12	421,677	527,082
මුළු ජංගම වත්කම්		**39,550,126**	**35,642,642**
මුළු වත්කම්		**686,931,367**	**560,397,125**
නිමිකම් හා වගකීම්			
නිමිකම්			
ප්‍රකාශිත කොටස් ප්‍රාග්ධනය	13	180,000,010	180,000,010
රඳවාගත් ලාභ		(127,008,503)	(204,599,280)
කොටස්කරුවන්ගේ අරමුදල		**52,991,507**	**(24,599,270)**
ජංගම නොවන වගකීම්			
මුදවාලිය හැකි ණයකර	14	5,000,000	5,000,000
විශ්‍රාමික ප්‍රතිලාභ බැඳීම්	15	164,256,062	166,164,218
විලම්බිත ආදායම	16	31,846,301	32,763,278
අවුරුද්දකට පසු බදු ගෙවීමේ වගකීම - SLSPC	17	37,425	37,425
අවුරුද්දකට පසු බදු ගෙවීමේ වගකීම - වෙනත්	17a	3,319,974	4,893,717
මුළු ජංගම නොවන වගකීම්		**204,459,762**	**208,858,638**
ජංගම වගකීම්			
ණය සහ වගකීම් - බැංකු අයිරා	12	45,561,213	51,792,217
ගෙවිය යුතු පාරිතෝෂිකය	15	62,821,695	48,310,535
අවුරුද්ද තුල බදු ගෙවීමේ වගකීම - SLSPC	17	1,357	1,357
වෙළෙඳ සහ අනෙකුත් ගෙවිය යුතු දෑ	18	318,192,786	273,636,329
සම්බන්ධිත ආයතන වෙත ගෙවිය යුතු ප්‍රමාණ	19	1,329,302	1,035,152
අවුරුද්ද තුල බදු ගෙවීමේ වගකීම - වෙනත්	17	1,573,743	1,362,167
මුළු ජංගම වගකීම්		**429,480,096**	**376,137,757**
මුළු නිමිකම් හා වගකීම්		**686,931,365**	**560,397,125**

මෙම මූල්‍ය ප්‍රකාශන කට්ටලය 2007 අංක 7 දරණ සමාගම් පනතේ විධිවිධාන සමඟ ගැළපේ.



ගණකාධිකාරී

මෙම මූල්‍ය ප්‍රකාශන සකස් කිරීම සහ ඉදිරිපත් කිරීම කෙරෙහි අධ්‍යක්ෂ මණ්ඩලය වගකියයි.
ඇල්කඩුව වැවිලි සමාගමේ අධ්‍යක්ෂ මණ්ඩලය වෙනුවෙන් අත්සන් තබන ලදී.



7 සිට 47 දක්වා පිටුවල ඇති ගිණුම්කරණ ප්‍රතිපත්ති සහ සටහන් මූල්‍ය ප්‍රකාශනවල අනිවාර්ය කොටසකි.

ඇල්කඩුව වැවිලි සමාගම

ආදායම් ප්‍රකාශය

	සටහන්	2012 රු.	2011 රු.
අඛණ්ඩ මෙහෙයුම්			
ආදායම	**22**	238,951,814	261,726,624
විකුණුම් පිරිවැය		(264,702,221)	(296,403,744)
දල ලාභය/(අලාභය)		(25,750,406)	(34,677,120)
ජීව විද්‍යාත්මක වත්කම් වල වෙළෙඳපොල අගය වැඩිවීම ලාභය/ (අලාභය)		-	-
අනෙකුත් ආදායම්	**23**	18,778,229	42,091,565
පරිපාලන වියදම්	**24**	(19,443,269)	(25,940,298)
මෙහෙයුම් ලාභය		(26,415,446)	(18,525,853)
මූල්‍ය ආදායම	**25**	1,494,265	2,016,324
මූල්‍ය වියදම	**26**	(9,688,455)	(13,224,266)
ශුද්ධ මූල්‍ය ආදායම		(8,194,190)	(11,207,942)
බදු පෙර ලාභය		(34,609,636)	(29,733,796)
බදු වියදම	**27**	(558,701)	-
අඛණ්ඩ මෙහෙයුම් වලින් ලද ලාභය / (අලාභය)		(35,168,337)	(29,733,796)
වසරේ ලාභය/(අලාභය)		**(35,168,337)**	**(29,733,796)**
කොටසක ඉපයුම	**28**	(1.95)	(1.65)
අඛණ්ඩ මෙහෙයුම් වලින් කොටසක ලාභය		**(1.95)**	**(1.65)**

7 සිට 48 දක්වා පිටුවල ඇති ගිණුම්කරණ ප්‍රතිපත්ති සහ සටහන් මූල්‍ය ප්‍රකාශන කට්ටලයේම කොටසකි.

ඇල්කඩුව වැවිලි සමාගම

අනෙකුත් විස්තීරණ ආදායම් ප්‍රකාශය

	2012 රු.	2011 රු.
වසරේ ලාභය/(අලාභය)	**(35,168,337)**	**(29,733,796)**
අනෙකුත් විස්තීරණ ආදායම්		
පාරිභෝජ්‍ය ජීව විද්‍යාත්මක වත්කම් වල සාධාරණ අගය (අගය නියම කිරීම රාජ්‍ය දැව සංස්ථාවේ මිල ලේඛනය අනුව වේ)	115,009,821	-
වසරේ අනෙකුත් විස්තීරණ ආදායම් , බදු රහිත	**115,009,821**	**-**
වසරේ අනෙකුත් මුළු විස්තීරණ ආදායම්	**79,841,484**	**(29,733,796)**

ඇල්කඩුව වැවිලි සමාගම

හිමිකම් වෙනස් වීම පිළිබඳ ප්‍රකාශය

	ප්‍රකාශිත ප්‍රාග්ධනය	රඳවාගත් ඉපැයුම්	එකතුව
2011 ජනවාරි 01 දිනට ශේෂය	180,000,010	(148,597,533)	31,402,477
පෙර වර්ෂයේ ගැලපුම්	-	(26,267,949)	(26,267,949)
වර්ෂයේ මුළු විස්තීරණ ආදායම්	-	(29,733,796)	(29,733,796)
2011 දෙසැම්බර් 31 දිනට ශේෂය	**180,000,010**	**(204,599,278)**	**(24,599,268)**
පෙර වර්ෂයේ ගැලපුම් - ආයුගණන අලාභය (ප්‍රධාන කාර්යාලයේ පාරිතෝෂික 2011)	-	(2,250,705)	(2,250,705)
වසරේ මුළු විස්තීරණ ආදායම්	-	79,841,484	79,841,484
2012 දෙසැම්බර් 31 දිනට ශේෂය	**180,000,010**	**(127,008,501)**	**52,991,511**

ඇල්කඩුව වැවිලි සමාගම

මුදල් ප්‍රවාහ ප්‍රකාශය

	සටහන්	2012 රු.	2011 රු.
මෙහෙයුම් ක්‍රියාකාරකම් වලින් උත්පාදනය කල / (භාවිතා කල) මූල්‍ය ප්‍රවාහ			
අඛණ්ඩ මෙහෙයුම් වලින් - බදු පෙර ශුද්ධ අලාභය		(34,609,636)	(29,733,796)
අඛණ්ඩ නොවන මෙහෙයුම් - වලින් බදු පෙර ශුද්ධ අලාභය		-	-
ගැලපුම්			
පොලී ආදායම		(1,494,265)	-
ක්ෂයවීම සහ ක්‍රමක්ෂය		9,630,919	9,095,418
විශ්‍රාම ප්‍රතිලාභ සැලසුම් පිරිවැය සඳහා ප්‍රතිපාදන		14,920,122	10,161,688
රාජ්‍ය ප්‍රදාන ක්‍රමක්ෂය කිරීම		(916,977)	(976,076)
මූල්‍ය වියදම		9,688,455	13,224,266
දේපල, යන්ත්‍රෝපකරණ සහ ආම්පන්න විකිණීමෙන් ලද ලාභය		(1,499,558)	-
ජීව විද්‍යාත්මක වත්කම් වල සාධාරණ අගයේ ලාභය/(අලාභය)		115,009,821	-
දේපල, යන්ත්‍රෝපකරණ සහ ආම්පන්න හානි		-	-
ඉකුත් වසරේ ගැලපුම්		-	(25,267,949)
කාරක ප්‍රාග්ධන වෙනසට පෙර මෙහෙයුම් ලාභය		110,728,881	(24,496,449)
වෙළෙඳ සහ අනෙකුත් ලැබිය යුතු දේ (වැඩිවීම) / අඩුවීම		(187,834)	18,259
තොග (වැඩිවීම) / අඩුවීම		(3,825,055)	(2,480,845)
වෙළෙඳ සහ අනෙකුත් ගෙවිය යුතු දේ (අඩුවීම) / වැඩිවීම		44,470,701	63,217,505
ආශ්‍රිත සමාගම් වලට ගෙවිය යුතු දේ (අඩුවීම) / වැඩිවීම		294,150	(387,776)
මෙහෙයුම් වලින් ලද හෝ මෙහෙයුම් උදෙසා වියදම් කල මුදල්		**151,480,843**	**35,870,694**
ගෙවා ඇති විශ්‍රාම ප්‍රතිලාභ සැලසුම් පිරිවැය		(2,317,119)	(8,233,390)
ගෙවූ ආර්ථික සේවා ගාස්තුව		(558,701)	-
ගෙවූ මූල්‍ය වියදම්		(9,688,455)	(6,459,961)
ගෙවූ ආදායම් බදු		-	-
මෙහෙයුම් කටයුතු වලින් උත්පාදිත / (භවිතා කල) මුදල් ප්‍රවාහ		**138,916,568**	**21,177,343**
ආයෝජන ක්‍රියාකාරකම් වලින් ලද / (වියදම් කල) මුදල් ප්‍රවාහ			
ස්ථාවර තැන්පතු		-	(42,722,250)
දේපල, යන්ත්‍රෝපකරණ සහ ආම්පන්න විකිණීමෙන් ලද ආදායම		1,499,558	
දේපල, යන්ත්‍රෝපකරණ සහ ආම්පන්න මිලට ගැනීම		(132,257,677)	(37,250,089)
ආයෝජන ක්‍රියාකාරකම් වලින් උත්පාදිත / (වියදම් කල) ශුද්ධ මුදල් ප්‍රවාහ		**(130,758,119)**	**(79,972,339)**
මූල්‍ය ක්‍රියාකාරකම් වලින් ලද /(වියදම් කල) මුදල් ප්‍රවාහ			
කල්බදු සහ ණය ගෙවීම		(2,032,850)	(5,803,929)
ලබා දී ඇති ණය		-	24,021,969
මූල්‍ය ක්‍රියාකාරකම් වලින් උත්පාදිත / (වියදම් කල) ශුද්ධ මුදල්		**(2,032,850)**	**18,218,040**
මුදල් හෝ සමාන දෑ වල ශුද්ධ වැඩිවීම/(අඩුවීම)		6,125,599	(40,576,956)
වසර ආරම්භයේ මුදල් හෝ සමාන දෑ		(51,265,135)	(10,688,179)
වසර අවසානයේ මුදල් හෝ සමාන දෑ	A	**(45,139,536)**	**(51,265,135)**

සටහන (A)

මුදල් හා මුදල් වලට සමාන දෑ	2012 රු.	2011 රු.
හිතකර ශේෂයන්		
බැංකුවේ හෝ ප්‍රධාන කාර්යාලයේ ඇති මුදල්	160,513	28,181
බැංකුවේ/ සංක්‍රමණ වතුයායේ මුදල්	261,164	497,416
ඇත ඇති මුදල්/ මුද්දර	-	1,485
	421,677	527,082
බැංකු අයිරාව	(45,561,213)	(51,792,217)
වසර අවසානයේ මුදල් හෝ සමාන දෑ	**(45,139,536)**	**(51,265,135)**

ඇල්කඩුව වැවිලි සමාගම

2012 දෙසැම්බර් 31න් අවසන් වූ වර්ෂය සඳහා
මූල්‍ය ප්‍රකාශන සටහන්

1. ආයතනික තොරතුරු

1.1 වාසස්ථාන හා නෛතික ආකෘතිය

සීමාසහිත ඇල්කඩුව වැවිලි සමාගම 1982 අංක 17 දරණ සමාගම් පනතේ සහ සංස්ථා පරිවර්තනය කිරීමේ විධිවිධානය 1987 අංක 2 දරණ පොදු සමාගම් පනත යටතේ ක්‍රියාත්මක වන ශ්‍රී ලංකාවේ ස්ථාපිත සීමිත වගකීම් සහිත සමාගමකි. සමාගමේ ලියාපදිංචි කාර්යාලය අංක 320, ''ජනවතුපියස'', ටී.බී ජයා මාවත, කොළඹ 10 ස්ථානයේ පිහිටා ඇති අතර වතුයායන්, මාතලේ හා කුරුණෑගල වගා කරන ප්‍රදේශ වල පිහිටා ඇත.

1.2 මූලික ක්‍රියාකාරකම් සහ මෙහෙයුම් ස්වභාවය

වර්ෂය තුල සමාගමේ මූලික ක්‍රියාකාරකම් වූයේ තේ, රබර්, පොල්, කොකෝවා හා අනෙකුත් කෘෂි භෝග වගාකිරීම, නිෂ්පාදනය සහ අලෙවිකිරීම වේ.

1.3 මවු ව්‍යවසායයන්

සමාගමේ මවු හා පරිපාලනය ශ්‍රී ලංකා රජය මඟින් පාලණය වේ.

2. සකස්කිරීමේ පදනම

2.1 අනුකූලතා ප්‍රකාශය

ඇල්කඩුව වැවිලි සමාගමේ මූල්‍ය ප්‍රකාශන ශ්‍රී ලංකා වරලත් ගණකාධිකාරී ආයතනයේ(ICASL) ගිණුම්කරණ ප්‍රමිතීන්ට (SLFRS/LKAS) සහ 1995 අංක 15 දරණ විගණන පනතේ විධි විධානයන්ට සහ 2007 අංක 7 දරණ සමාගම් පනතේ අවශ්‍යතාවයන්ට අනුකූල විය යුතුය.

2.2 ඇගයුම් පදනම

මෙම මූල්‍ය ප්‍රකාශන ඓතිහාසික පදනම භාවිතා කරගෙන සකස් කොට ඇත. මූල්‍ය ප්‍රකාශන වල 9 හා 10 සටහන් අනුව ඉඩම් හා SLSPC හි බදු වත්කම් නිසි ලෙස අගය නියම කොට නොමැති නිසා ඒවා අනුව සකස් කිරීම සිදුකර නොමැත. ඉදිරි සටහන් වල අදාළ පරිදි විශේෂ ප්‍රතිපත්ති විස්තර කර ඇත. මූල්‍ය ප්‍රකාශන වලට බලපාන උද්ධමන සාධක සඳහා කිසිදු ගැලපීමක් සිදුකර නොමැත.

2.3 ක්‍රියාකාරී සහ ඉදිරිපත් කිරීමේ මුදල් වර්ගය

සඳහන් කර නොමැති නම් මූල්‍ය ප්‍රකාශන, ශ්‍රී ලංකා රුපියල් වලින් ආසන්න රුපියලට ඉදිරිපත් කරයි.

3. තීරණ, ඇස්තමේන්තු සහ උපකල්පන භාවිතය

ශ්‍රී ලංකා ගිණුම්කරණ ප්‍රමිතීන්ට (SLFRS/LKAS) අනුකූලව මූල්‍ය ප්‍රකාශන සකස් කිරීමේදී රෙගුලාසි ආදේශනයට සහ වත්කම්, වගකීම්, ආදායම් සහ වියදම් ප්‍රමාණ වාර්තා කිරීමට බලපෑ හැකි තීරණ, ඇස්තමේන්තු සහ උපකල්පන ගැනීමට කළමනාකරණයක් අවශ්‍ය වේ. තීරණ හා ඇස්තමේන්තු පදනම් වී ඇත්තේ අතීත අත්දැකීම් සහ එම තත්ත්වය යටතේ සාධාරණ යැයි විශ්වාස කෙරෙන වෙනත් විවිධ සාධක මත වේ. එම නිසා සත්‍ය අත්දැකීම් හා ප්‍රතිඵල මෙම තීරණ හා ඇස්තමේන්තු වලට වඩා වෙනස් විය හැකිය.

ඇස්තමේන්තු සහ ඒ හා සම්බන්ධ උපකල්පන අඛණ්ඩ පදනමින් සමාලෝචනය කරනු ලැබේ. සංශෝධන බල පැවැත්වෙන්නේ එම කාල සීමාව සහ අනාගත කාල පරිච්ඡේදය සඳහා පමණක් නම් ඇස්තමේන්තු සංශෝධනය කරන ලද කාල සීමාව තුල ගිණුම් ඇස්තමේන්තු සඳහා වන සංශෝධන හඳුනා ගැනේ.

මූල්‍ය ප්‍රකාශන වල හඳුනාගෙන ඇති ප්‍රමාණයන්ට වඩාත්ම වැදගත් බලපෑමක් ඇති ගිණුම්කරණ ප්‍රතිපත්ති ක්‍රියාත්මක කිරීමේදී සැලකිය යුතු තක්සේරු කරණ අවිනිශ්චිතතාවයට සහ තීරණාත්මක විනිශ්චයන් පිළිබඳ තොරතුරු පනත සටහන් වල ඇතුලත් වේ.

3.1 ආදායම් බදු

ආදායම් බදු තක්සේරු මත පදනම්ව අපේක්ෂිත බදු පිළිබඳ වගකීම සමාගම විසින් හඳුනා ගනියි. මෙම සිද්ධි වල අවසාන බදු මුදල මූලිකව වාර්තා කල අගයට වඩා වෙනස් වූ විට එවැනි වෙනසක් සිදු කරනු ලබන කාල පරිච්ඡේදය තුල වර්තමාන සහ විලම්භීත ආදායම් බදු, වත්කම් හා වගකීම් කෙරෙහි බලපානු ඇත.

3.2 විශ්‍රාමික ප්‍රතිලාභ සඳහා වන බැඳීම

විශ්‍රාමික ප්‍රතිලාභ සඳහා වන බැඳීම් වල වර්තමාන අගය, උපකල්පන භාවිතා කරමින් ආයුගණන පදනම මත ගණනය කෙර්. විශ්‍රාමික ප්‍රතිලාභ සඳහා වන බැඳීම් තීරණය කිරීමේදී යොදා ගත් මූලික උපකල්පන සටහන 16 හි දක්වා ඇත. මෙම උපකල්පන වල ඇතිවන වෙනස්කම් විශ්‍රාමික ප්‍රතිලාභ සඳහා වන බැඳීමේ ඉදිරියට ගෙන යාමේ අගයට බලපෑම් ඇති කරයි.

3.3 ජීව විද්‍යාත්මක වත්කම්

කළමනාකරණය කරන ලද දැව ගස් වල සාධාරණ වටිනාකම විවිධ මූල්‍යමය සහ මූල්‍යමය නොවන උපකල්පන ගණනාවක් මත වට්ටම් කිරීමේ ක්‍රමයක් මත අගය තීරණය කරනු ලබයි. ශාක වල වර්ධනය කිසිසේත් නිගමනය කල නොහැකි ජීව විද්‍යාත්මක සාධක මඟින් තීරණය වේ. උපකල්පන වල යම් වෙනස්කම් ඇත්නම් ඒවා ජීව විද්‍යාත්මක වත්කම් වල සාධාරණ අගයට බලපෑම් ඇති කරයි. ජීව විද්‍යාත්මක වත්කම් වල මූලික උපකල්පන සහ සංවේදීතා විශ්ලේෂණය සටහන 9 හි දක්වා ඇත.

3.4 කීර්තිනාමය ලියා හැරීම

සමාගම කීර්තිනාමය හානිකරණය වීම වාර්ෂික පදනමින් හඳුනාගෙන ඇත. මෙහි අවශ්‍යතාවය මුදල් උත්පාදන ඒකකයේ ‘‘භාවිතයේ වටිනාකම’’ තක්සේරු කිරීමේ සිට කීර්තිනාමය හානිකරණය දක්වා වේ. එම මුදල් උත්පාදන ඒකකයේ වටිනාකම තක්සේරු කිරීම සහ එම මුදල් ප්‍රවාහයන්ගේ වර්තමාන වටිනාකම සංසරණය කිරීම සඳහා සුදුසු වට්ටම් අනුපාතිකයන් තෝරා ගැනීම අවශ්‍ය වේ. කෙසේ වෙතත් වර්තමාන සමාගමේ මූල්‍ය තත්ත්වය පිළිබඳ ප්‍රකාශයට අනුව කීර්තිනාමයේ ශේෂයන් නොමැත.

3.5 විලම්බිත බදු වත්කම්

භාවිතයට නොගත් බදු අලාභයන් සඳහා විලම්බිත බදු වත්කම් හඳුනාගෙන ඇති අතර, බදු අයකළ හැකි ලාභය ලබා ගත හැකි ඒවාට එරෙහිව පාඩුව ලැයිස්තුගත කල නොහැක. හඳුනාගත හැකි විලම්බිත බදු

වත්කම් ප්‍රමාණය ගණනය කිරීමට සැලකිය යුතු කළමනාකරණ තීරණයක් අවශ්‍ය වන අතර එය කාලය, අනාගත බදු ගෙවිය යුතු ලාභය සහ අනාගත බදු සැලසුම් ක්‍රියාවලි මත පදනම් විය යුතුය.

4. සැලකිය යුතු ගිණුම්කරණ ප්‍රතිපත්ති

ගිණුම්කරණ ප්‍රතිපත්ති පසුගිය වසරේ භාවිතා කල ඒවාම වේ.

ප්‍රවර්තන වර්ෂයේ ඉදිරිපත් කිරීමට යෝග්‍ය වන ලෙස සංසන්ධානාත්මක තොරතුරු අවශ්‍ය පරිදි නැවත වර්ගීකරණය කර ඇත. අධ්‍යක්ෂවරුන් විසින් සමාගම ඉදිරි අනාගතය වෙත පවත්වාගෙන යාම පිළිබඳ ඇගයුමක් සිදු කර ඇති අතර වෙළඳාම අවසායනය හෝ නැවත්වීම අවශ්‍ය බව ඔවුන් පුරෝකථනය නොකරයි.

4.1 වත්කම් සහ ඒවායේ තක්සේරුකරණ පදනම්

මූල්‍ය තත්ත්වය පිළිබඳ ප්‍රකාශයේ ජංගම වත්කම් ලෙස වර්ගීකරණය කර ඇත්තේ මුදල් හා බැංකු ශේෂයන් හා සමාගම් ව්‍යාපාරයේ සාමාන්‍ය මෙහෙයුම් චක්‍රයක් තුල හෝ වාර්තා කරන දින සිට අවුරුද්දක් ඇතුළත ඉක්මන්ම දිනයකදී මුදල් බවට පත් කල හැකි දේ වේ. ජංගම වත්කම් හැර අනෙකුත් වත්කම් වන්නේ මූල්‍ය තත්ත්ව ප්‍රකාශයේ සිට එක කාල සීමාවක් ඉක්මවා තබා ගත හැකි වත්කම් වේ.

4.1.1 දේපල, පිරියත හා උපකරණ

a) හඳුනාගැනීම හා ඇගයීම

දේපල, පිරියත හා උපකරණ ගණනය කිරීම, පිරිවැය තක්සේරු කිරීමෙදී ලබන අගයෙන් සමුච්චිය ක්ෂයවීම් අඩු කිරීම මඟින් සිදු කරන බව වාර්තා කොට ඇත.

b) **සින්නකර දේපල**

දේපල, පිරියත සහ උපකරණ වල පිරිවැය යනු වත්කම් නිමිකර ගැනීමට සෘජුවම දායක වන සියලුම වියදම් වේ. එම වියදම් වලට දේපල, පිරියත සහ උපකරණ වල ප්‍රතිසම්පදන පිරිවැය සහ හඳුනාගැනීමේ නිර්ණායක සපුරා ඇත්නම් දිගු කාලීන ඉදිකිරීම් ව්‍යාපෘතිය සඳහා ණය ගැනීමේ පිරිවැය ඇතුලත් වේ. ස්වයං සාදන ලද වත්කම් වල පිරිවැයට, ද්‍රව්‍ය වල පිරිවැය, එහි අපේක්ෂිත භාවිතය සඳහා සහ වත්කම වැඩ කරන තත්ත්වයට ගෙන ඒමට සෘජුවම දායක වන පිරිවැය සහ එම භාණ්ඩ ඉවත් කිරීමට හා ඒවා පිහිටා තිබූ භූමිය නැවත සකස් කිරීමට වැයවන මුදල අන්තර්ගත වේ.

දේපල, පිරියත හා උපකරණ වල සැලකිය යුතු කොටස් විවිධ කාල පරිච්ඡේද වලදී නැවත ප්‍රතිසම්පාදනය කිරීමට සිදු වන විට එම කොටස් ස්වාධීන වත්කම් ලෙස සලකන අතර ඒවාට විශේෂිත භාවිතා කල හැකි කාලයන් සහ ක්ෂයවීම් ඇති බව සලකයි. එලෙසම ප්‍රධාන පරීක්ෂාවක් සිදු කරන විට හඳුනා ගැනීමේ ක්‍රමවේදය තෘප්තිමත් නම් යන්ත්‍රෝපකරණ හා ආම්පන්න වල රැගෙන යාමේ පිරිවැයහි ප්‍රතිස්ථාපනයක් ලෙස හඳුනා ගත හැක. අනෙකුත් සියලු අලුත්වැඩියා හා නඩත්තු පිරිවැය මූල්‍ය ප්‍රකාශයේ දක්වා ඇත. ප්‍රතිපාදනයන් සඳහා පිළිගැනීමේ නිර්ණායක සපුරා ඇත්නම් වත්කම් භාවිතයෙන් පසු එය ඉවත් කිරීම සඳහා අපේක්ෂිත පිරිවැයේ වර්තමාන වටිනාකම අදාළ වත්කම් වල පිරිවැයට ඇතුලත් වේ.

ප්‍රාග්ධන වත්කම් වල කෙරීගෙන යන වැඩවල පිරිවැය අදාළ වත්කම භාවිතය ආරම්භ කරන ලද අවස්ථාවේදී ප්‍රාග්ධන පිරිවැයක් ලෙස වත්කම් ගිණුම් වෙත මාරු කරනු ලැබේ.

c) බදු දේපල

මූල්‍ය කල්බදු ක්‍රමය යටතේ අත්පත් කරගත් වත්කම්, එහි අවධානම සහ ප්‍රතිලාභ සියල්ලම සහ වත්කම් වල හිමිකරිත්වය මාරු වීමේදී ඒවා සලකනු ලබන්නේ සමාගම සම්පූර්ණයෙන්ම මිලදී ගෙන ඇති ලෙස සහ ඒවායේ මුදල් වලට ප්‍රාග්ධනීකරණය කර ඇති ලෙසය. කල්බදු ලෙස හිමිකරගත් වත්කම් වල අගය මනිනු ලබන්නේ ඒවායේ සාධාරණ අගයත් ගෙවූ කල්බදු වාරික වල වර්තමාන අගයත්, නැතිනම් කල්බදු පිරිවැය එම වත්කම් වල ප්‍රයෝජනවත් ආර්ථික ජීවිත කාලය තුල ක්‍රමක්ෂය හෝ හානිකරණය කිරීමෙන් පසු ඉතිරිවන වටිනාකමත් යන අගයන්ගෙන් අඩු අගය වේ.

කල්බදු කාල සීමාව අවසන් වන විට එම හිමිකාරීත්වය පැවරෙන්නේ නැත්නම් මූල්‍ය කල්බදු ක්‍රමය යටතේ ඇති වත්කම් කල්බදු කාල සීමාව හෝ සමාන හිමිකාරී වත්කම් වල ප්‍රයෝජනවත් ජීවිත කාලය තුල ක්‍රමක්ෂය කරනු ලැබේ. බදුකරුට ගෙවිය යුතු ප්‍රාග්ධන පිරිවැය වගකීම් ලෙස දැක්වේ. බදු ගෙවීම ප්‍රාග්ධන හා පොලී වාරික ස්ථිර අගයක් ගන්නා බවට සලකයි. හිඟ වගකීම සහ පොලී අඩු කිරීම සඳහා යොදන කුලී ප්‍රාග්ධන ලාභයට එරෙහිව අය කරනු ලැබේ.

බදු දේපලක් වැඩිදියුණු කිරීමේ වියදම් ලෙස දක්වා ඇත්තේ ප්‍රාග්ධනීකරණය කල බදු දේපලක් බදු කාල සීමාව තුල ක්ෂයවීම හෝ වැඩිදියුණු කිරීම් වල ඇස්තමේන්තුගත ප්‍රයෝජනවත් ජීවිත කාලය තුලදී වේ.

d) පසු කාලීන වියදම්

දේපල, පිරියත හා උපකරණයක කොටසක් නැවත ප්‍රතිස්ථාපන කිරීම මඟින් සමාගම වෙත අනාගතයේදී ආර්ථික ප්‍රතිලාභ ගලා එයි නම් සහ එහි පිරිවැය විශ්වාසනීයව මැනිය හැකි නම් එය ප්‍රාග්ධන පිරිවැයක් ලෙස හඳුනාගෙන ඇති අතර ප්‍රතිස්ථාපනය කල කොටසේ වටිනාකම ක්ෂය ප්‍රතිපත්තිය අනුව තීරණය වේ. දේපල, පිරියත හා උපකරණ වල එදිනෙදා නඩත්තු කිරීමේ පිරිවැය ලාභ අලාභ ගිණුම තුල දක්වා ඇත.

e) නොසලකා හැරීම

දේපල, පිරියත හා උපකරණ වල ශුද්ධ පොත් අගය අනාගත ආර්ථික ප්‍රතිපාදන නොමැති විට හෝ භාවිතයෙන් ඉවත් කරන විට නොසලකා හරිනු ලැබේ. ලැබීම් හෝ වියදම් ලාභ අලාභ ප්‍රකාශයේ දක්වා ඇති අතර ලැබීම් ආදායම් යටතේ වර්ගීකරණය කර නොමැත.

f) ක්ෂයවීම

ක්ෂයවීම, දේපල, පිරියත හා උපකරණ වල සෑම කොටසකම ඇස්තමේන්තුගත පිරිවැය එහි ඵලදායී ආර්ථික ජීවකාලය පුරා සෘජුවම ලාභය/ අලාභය ලෙස ආදායම් ප්‍රකාශයේ හඳුනාගෙන ඇත. කල්බදු කාල සීමාව අවසන් වන විට සමූහයට හිමිකාරීත්වයක් ඇති බවට සාධාරණ ලෙස විශ්වාස කල නොහැකි නම්, මූල්‍ය කල්බදු ක්‍රමය යටතේ ඇති වත්කම් කල්බදු කාල සීමාව සහ සමාන වත්කම් වල ප්‍රයෝජනවත් ජීවිත සඳහා ක්ෂය කරනු ලැබේ. SLSPC/JEDB මඟින් ලබා ගත් ඉඩමේ බදු කාලය 2036 න් අවසන් වේ. වර්තමාන හා විස්තීරණ කාල පරිච්ඡේද වල ඇස්තමේන්තුගත ඵලදායී ජීවකාලයන් පහත පරිදි වේ.

ඛාණ්ඩය	අවුරුදු ගණන	ප්‍රතිශතය
ඉඩම් ගොඩනැගිලි සඳහා වැඩිදියුණු කිරීම්	වසර 40	2.5%
යන්ත්‍රෝපකරණ සහ ආම්පන්න	වසර 13 1/3	7.5%
සනීපාරක්ෂක ජලය සහ විදුලි සැපයුම	වසර 20	5%
මෝටර් වාහන	වසර 5	20%
ආම්පන්න	වසර 8	12.5%
ගෘහභාණ්ඩ හා මෙවලම්	වසර 10	10%

මෙරු වතු - නැවත වගා කිරීම සහ අලුතින් වගා කිරීම

ඛාණ්ඩය	අවුරුදු ගණන	ප්‍රතිශතය
තේ	වසර 33 1/3	3%
රබර්	වසර 20	5%
පොල්	වසර 50	2%
කොකෝවා	වසර 50	2%

වත්කමක් ක්ෂයවීම ආරම්භ වන්නේ එය භාවිතයට ගත හැකි විට වන අතර වත්කම ක්ෂය කිරීම, ඒවා විකිණීම සඳහා වර්ගීකරණය කර ඇති දිනට පෙර නතර වේ.

අවශ්‍යනම් ක්ෂය වන ක්‍රම, ප්‍රයෝජනවත් ජීවිත කාල සහ අඛිලි ද්‍රව්‍ය වල වටිනාකම අදාළ නම් වාර්තා කරන දිනයේදී නැවත ඇගයුමකට ලක් කිරීම සිදු කරයි. මෙරු වතු ක්ෂයවීම ඒවායේ ප්‍රයෝජනවත් ජීවිත කාල පුරා හෝ කල් ඉකුත් නොවූ බදු කාල සීමා පුරා අඩු කාලයක් පවතින ලෙස සිදු වේ.

නොමෙරු වතු සඳහා ක්ෂයවීමක් දක්වා නොමැත.

g) ක්‍රමක්ෂය

SLSPC/JEDB වෙතින් පවරා ගත වත්කම් සඳහා කල්බදු ඵෙතිය ඉතිරිව ඇති කල්බදු කාලය හා ප්‍රයෝජනවත් ජීවිත වලට වඩා සමාන ප්‍රමාණයකින් ක්‍රමක්ෂය කර ඇත.

ඛාණ්ඩය	අවුරුදු ගණන	ප්‍රතිශතය
කල්බදු දේපල	වසර 53	1.89%
භූමිය වැඩිදියුණු කිරීමේ වියදම්	වසර 30	3.33%
ගොඩනැගිලි	වසර 25	4%
යන්ත්‍රෝපකරණ හා මෙවලම්	වසර 5	20%
ජල ව්‍යාපෘති සහ සනීපාරක්ෂාව	වසර 35	2.85%
මාර්ග වැඩිදියුණු කිරීම	වසර 30	3.33%
මේරු වතු - තේ සහ රබර්	වසර 30	3.33%
මේරු වතු - අනෙකුත්	වසර 25	4%

4.1.2 භූමි සංවර්ධන වියදම්

ස්ථිර ඉඩම් සංවර්ධන පිරිවැය යනු නව ප්‍රවේශ මාර්ග සහ අනෙකුත් ප්‍රධාන යටිතල පහසුකම් සංවර්ධනය සඳහා කල්බදු ඉඩම් සමෝච්චයන්හි වෙනස්කම් සිදු කිරීමට දරණ ලද පිරිවැයයි. මෙම වියදම්, පවතින බදු කාලය තුල ප්‍රාග්ධනීකරණය හා ක්ෂය කිරීම සිදු කරනු ලැබේ.

ඉඩම් වැඩිදියුණු කිරීමේ ප්‍රාග්ධන පිරිවැය නිශ්චය කිරීමෙන් පසු සිදු වූ වර්ෂයේදී එම වත්කම් සඳහා හඳුනා ගැනීම හෝ ආදායම් ප්‍රකාශය තුල වියදමක් ලෙස අගය කිරීම සිදු වේ.

4.4.3 ජීව විද්‍යාත්මක වත්කම්

නොමේරූ සහ මේරූ වගාවන්

ජීව විද්‍යාත්මක වත්කම් මේරූ ජීව විද්‍යාත්මක වත්කම් සහ නොමේරූ ජීව විද්‍යාත්මක වත්කම් ලෙස වර්ගීකරණය කර ඇත. මේරූ ජීව විද්‍යාත්මක වත්කම් ලෙස හැඳින්වෙන්නේ අස්වැන්න නෙළිය හැකි පිරිවිතර සහිත හෝ නිතිපතා අස්වැන්න නෙලිය හැකි මට්ටමේ ඒවා වේ. නොමේරූ ජීව විද්‍යාත්මක වත්කම් යනු නිතිපතා අස්වැන්න නෙලිය හැකි මට්ටමට ළඟා නොවූ ඒවා වේ. රබර්, තේ සහ අනෙකුත් වගාවන් සහ තවාන් ජීව විද්‍යාත්මක වත්කම් ලෙස වර්ගීකරණය කර ඇත.

ජීව විද්‍යාත්මක වත්කම් තවදුරටත් ධාරක ජීව විද්‍යාත්මක වත්කම් සහ පාරිභෝජ්‍ය ජීව විද්‍යාත්මක වත්කම් ලෙස වර්ගීකරණය කර ඇත. ධාරක ජීව විද්‍යාත්මක වත්කම් වලට ඇතුලත් වන්නේ විකිණීම සහ අස්වැන්න නෙලීම සිදු කල නොහැකි රබර්, තේ පැළ සහ පොල් පැළ වේ. කෙසේ වෙතත් ඒවා කෘෂිකාර්මික නිෂ්පාදන අස්වැන්න නෙළීම සඳහා හෝ ජීව විද්‍යාත්මක වත්කම් ලෙස විකුණනු ලැබේ.

ආයතනය ජීව විද්‍යාත්මක වත්කම් හඳුනා ගන්නා අතර, අතීත සිදුවීමක ප්‍රතිඵලයක් ලෙස වත්කම් පාලනය කරන විට පමණක්, වත්කම් සමඟ ආශ්‍රිත අනාගත ආර්ථික ප්‍රතිලාභ සමාගමට ගලා යා හැකි අතර වත්කම්වල සාධාරණ වටිනාකම විය හැකිය යන විශ්වසනීය පදනමින් මනිනු ලැබේ.

ධාරක ජීව විද්‍යාත්මක වත්කම් මැනීම ශ්‍රී ලංකා වරලත් ගණකාධිකරණ ආයතනය සපයා ඇති LKAS 16 යටතේ අර්ථදක්වා ඇති දේපල, යන්ත්‍රෝපකරණ සහ ආම්පන්න යටතේ ඇති ජීව විද්‍යාත්මක වත්කම් වල ක්ෂය වීම හා මූලික හඳුනා ගැනීම මෙන්ම එහි පිරිවැයෙන් සමුච්චිත හානි සහ පාඩු අඩු කිරීම මඟිනි.

කළමනාකරණය කරන ලද දැව මැනීම, මූලික හඳුනා ගැනීමකින් සහ සෑම වාර්තාකරණ කාල සීමාවකම අවසානයේ LKAS 41 ට අනුව එහි සාධාරණ අගයෙන් විකිණීම සඳහා දැරීමට සිදු වූ පිරිවැය අඩු කිරීමෙන් සිදු කරයි. පිරිවැය ළපටි පැළැටිවල සාධාරණ වටිනාකමෙහි ආසන්න අගයක් ලෙස සලකනු ලබන්නේ මෙම ශාකවල ජීව විද්‍යාත්මක පරිවර්තනයට මෙම කාල පරිච්ඡේදය මිල කළ නොහැකි ලෙසය. දැව ගස්වල සාධාරණ වටිනාකම මනිනු ලබන්නේ ස්වාධීන වෘත්තීය තක්සේරුකරු විසින් පරිණත අවස්ථාවේ දී ගස්වල අපේක්ෂිත දැව අන්තර්ගතයට අදාළ වන දැව වල වර්තමාන වෙළඳපොල මිල ගණන් සැලකිල්ලට ගනිමින් DFC ක්‍රමයෙනි. අනෙකුත් සියලු උපකල්පන සහ සංවේදීතා පරීක්ෂණ සටහන් 9 හි දක්වා ඇත.

DFC ක්‍රමයේ ප්‍රධාන විචල්‍ය

විචල්‍ය	අදහස
මුදල් තක්සේරුව	රු. වට ප්‍රමාණය, උස සහ විවිධ භූගෝලීය කලාපවල එක් එක් විශේෂවල වර්ධනය සැලකිල්ලට ගනිමින් භෞතික සත්‍යාපනය මත පදනම්ව ඇස්තමේන්තු කර ඇත
දැව ප්‍රමාණය	සමාගමේ වන වගා සැලැස්ම හා දැව අස්වැන්න නෙළීමට එරෙහිව බලාත්මක කර ඇති සියලුම ව්‍යවස්ථාපිත රෙගුලාසිවලට සාධකය
ආර්ථික ප්‍රයෝජනවත් ජීවිත කාලය	සමාගමේ වන වගා සැලැස්ම සකස් කිරීම මගින් එක් එක් විශේෂයේ සාමාන්‍ය ආයු කාලය මත පදනම්ව ඇස්තමේන්තු කර ඇත
විකුණුම් මිල	පවත්නා ශ්‍රී ලාංකීය වෙළඳපල මිල මත පදනම්ව ඇස්තමේන්තු කර ඇත. ගස් කැපීම සඳහා සපුරාලිය යුතු සියලු කොන්දේසි සාධකය.
වගා කිරීමේ පිරිවැය	නොමේරූ ප්‍රදේශ වල අනාගත සංවර්ධනයට ඇස්තමේන්තුගත වියදම් අඩු කර ඇත.
වට්ටම් ප්‍රතිශතය	අනාගත මූල්‍ය ප්‍රවාහ 13.0% කින් වට්ටම් කර ඇත.

පැළ තවාන් වියදම් වලට සෘජු ද්‍රව්‍ය, සෘජු සේවකයින් සහ සෘජුවම ආරෝපණය කළ හැකි පොදු කාර්ය අන්තර්ගත වන අතර අධිවර්ධිත ශාක වල ප්‍රතිපාදන අඩු විය යුතුය.

ජීව විද්‍යාත්මක වත්කම් සාධාරණ අගයක මූලිකව හඳුනා ගැනීමෙන් අනතුරුව ලැබීමෙන් හෝ වියදම් වීමෙන් ජීව විද්‍යාත්මක වත්කම් විකිණීමට වැයවන පිරිවැය අඩු කල විට ලැබෙන අගය අදාළ කාලයේ ලාභ අලාභ වල දක්වා ඇත.

4.4.4 හිස් ජීව විද්‍යාත්මක වත්කම් සඳහා පිරිවැය පිරවීම

පෙරදී සිදු කරන ලද බිම් පිරවුම් කාර්ය සාධන ඇගයීමට වඩා අපේක්ෂිත අනාගත වාසිදායක තත්ත්වයන් වැඩි, මේරූ ක්ෂේත්‍ර සඳහා බිම් පිරවුම් ලෙස භූමිය සංවර්ධනය වැය වන මුදල් ප්‍රාග්ධනීකරණය කරනු ලබයි. අදාළ මේරූ වතුයායේ ප්‍රයෝජනවත් ආර්ථිකයක් ඉතිරිව පවතින නව වත්කම් හෝ අපේක්ෂිත බදු කාලය අඩු නම් පිරවුම් වියදම් ක්ෂය වේ.

පිරවුම් වියදම් ප්‍රාග්ධනීකරණය කර නොමැති නම් ඒවා සිදු කල වසරේ ආදායම් ප්‍රකාශයට ඇතුලත් කරනු ලැබේ.

4.4.5 ණයට ගැනීමේ පිරිවැය

ප්‍රාග්ධනීකරණය කර නොමැති ණයට ගැනීමේ පිරිවැය ඒවා සිදු කල කාල පරිච්ඡේදය තුල වියදම් ලෙස හඳුනා ගෙන ඇති අතර ඒවා ආදායම් ප්‍රකාශයේ දක්වා ඇත.

4.4.6 අස්පෘශ්‍ය වත්කම්

අස්පෘශ්‍ය වත්කම යනු භාණ්ඩ හෝ සේවා නිෂ්පාදනය හෝ සැපයුම, කුලී හෝ පරිපාලනමය අරමුණු සඳහා භාවිතා කිරීම සඳහා තබා ඇති භෞතික ද්‍රව්‍යයක් නොමැතිව හඳුනාගත හැකි මූල්‍ය නොවන වත්කමකි.

අස්පෘශ්‍ය වත්කම් හඳුනාගනු ලබන්නේ වත්කම්වලට ආරෝපණය කළ හැකි අනාගත ආර්ථික ප්‍රතිලාභ ව්‍යවසායයට ගලා යා හැකි නම් වන අතර අස්පෘශ්‍ය වත්කම් මත LKAS 38 ට අනුකූලව වත්කම්වල පිරිවැය විශ්වසනීයව මැනිය හැකිය.

වෙන වෙනම අත්පත් කර ගනු ලැබූ අස්පෘශ්‍ය වත්කම් මනිනු ලබන්නේ පිරිවැය මුලින් හඳුනා ගැනීම මතය. ව්‍යාපාර සංයෝජනයකදී අත්පත් කර ගත් අස්පෘශ්‍ය වත්කම් පිරිවැය වන්නේ අත්පත් කරගත් දිනයේ ඒවායේ සාධාරණ අගය වේ. පිරිවැයෙන් ක්ෂයවීම් සහ හානි පාඩු ඇත්නම් ඒවා අඩු කර අස්පෘශ්‍ය වත්කම් මූලිකව හඳුනා ගැනේ. ප්‍රාග්ධනීකරණය කල සංවර්ධන වියදම් හැර මූලිකව ජනනය වූ අස්පෘශ්‍ය වත්කම් ප්‍රාග්ධනීකරණය කර නොමැති අතර වියදම සිදු වූ වර්ෂයට අදාළ ආදායම් ප්‍රකාශයෙන් පිළිබිඹු වේ.

අස්පෘශ්‍ය වත්කම් වල ප්‍රයෝජනවත් ජීවිත සීමිත හෝ අවිනිශ්චිත ලෙස අගයා ඇත.

අස්පෘශ්‍ය වත්කම් අඩපණ විය හැකි බවට ඇඟවීමක් ඇති විට සීමිත ජීවිත සහිත අස්පෘශ්‍ය වත්කම් ඔවුන්ගේ ප්‍රයෝජනවත් ආර්ථික ජීවිත හා හානිය සඳහා වත්කම් මත ක්‍රමක්ෂය කරනු ලැබේ. අවිනිශ්චිත ආර්ථික ජීවිතයක් සහිත අස්පෘශ්‍ය වත්කම් ක්‍රමක්ෂය කර නැති අතර, නමුත් තනි තනිව හෝ මුදල් උත්පාදනය කරන ඒකක මට්ටමින් වාර්ෂිකව හානිය සඳහා පරීක්ෂා කරනු ලැබේ. සීමිත හා අවිනිශ්චිත ප්‍රයෝජනවත් ජීවිත සමඟ අස්පෘශ්‍ය වත්කම් ක්‍රමක්ෂය කිරීමේ කාලය සහ ක්‍රමය වාර්ෂිකව සමාලෝචනය කෙරේ.

පර්යේෂණ සහ සංවර්ධන පිරිවැය

නව නිශ්චිත හෝ තාක්ෂණික දැනුම හා අවබෝධය ලබා ගැනීමේ අපේක්ෂාවෙන් සිදු කරන ලද පර්යේෂණ කටයුතු සඳහා වන වියදම්, ලාභය හෝ අලාභය තුලින් හඳුනා ගැනේ.

සංවර්ධන ක්‍රියාකාරකම් සඳහා නව හෝ සැලකිය යුතු ලෙස වැඩිදියුණු කළ නිෂ්පාදන හා ක්‍රියාවලිය සඳහා සැලැස්මක් හෝ නිර්මාණයක් ඇතුළත් වේ. සංවර්ධන වියදම් ප්‍රාග්ධනීකරණය කරනු ලබන්නේ සංවර්ධන පිරිවැය විශ්වසනීයව මැනිය හැකි නම්, නිෂ්පාදිතය සහ ක්‍රියාවලිය තාක්ෂණිකව හා වාණිජමය වශයෙන් කළ හැකි නම්, අනාගත ආර්ථික ප්‍රතිලාභ ලැබිය හැකි අතර, සංවර්ධනය සම්පූර්ණ කිරීමට සහ වත්කම් භාවිතා කිරීමට හෝ විකිණීමට ප්‍රමාණවත් සම්පත් සමාගම සතු නම්ය. ප්‍රාග්ධනීකරණය කල වියදමට අන්තර්ගත වන්නේ ද්‍රව්‍ය වල, සෘජු සේවකයින් සහ අදාළ භාවිතයන් සඳහා වත්කම් සැකසීමේදී වයවය පොදු කාර්ය පිරිවැය වේ. අනෙකුත් සංවර්ධන වියදම් සිදු වී ඇත්නම් ලාභ අලාභ වල දක්වා ඇත.

ප්‍රාග්ධනීකරණය කල සංවර්ධන වියදම් මනිනු ලබන්නේ පිරිවැයෙන් සමුච්චිත ක්ෂයවීම් සහ සමුච්චිත හානි පාඩු අඩු කිරීමෙන් වේ.

4.4.7 මූල්‍ය උපකරණ

4.4.7.1 මූල්‍ය වත්කම්

LKAS 39 විෂය පථය තුල ඇති මූලික හඳුනාගැනීම සහ මූල්‍ය වත්කම් මැනීම ලාභ හෝ අලාභ, ණය හා ලැබිය යුතු මුදල්, කල් පිරීම සඳහා තබා ඇති ආයෝජන, විකිණීම සඳහා පවතින මූල්‍ය වත්කම් හෝ කොටුකිරීමේ උපකරණ ලෙස නිමිති කල දේ මූල්‍ය වත්කම් ලෙස වර්ගීකරණය කර ඇත. මූල්‍ය වත්කම් මූලික හඳුනාගැනීමේදී මණ්ඩලය විසින් එහි වර්ගීකරණය සිදු කරනු ලැබේ.

සියලු මූල්‍ය වත්කම් මුලින් සාධාරණ වටිනාකමකින් හඳුනාගෙන ඇති අතර ලාභය හෝ අලාභය ලෙස සාධාරණ වටිනාකමකින් නොමැති වත්කම් සඳහා ගනුදෙනු පිරිවැය යොදා ගනියි. සමාගමේ මූල්‍ය වත්කම් වලට මුදල්, කෙටි කාලීන තැන්පතු, කෙටි කාලීන ආයෝජන, විකුණුම් සහ අනෙකුත් ලැබිය යුතු ආදායම් සහ ණය සහ ලැබිය යුතු ආදායම්, අයත් වේ.

4.4.7.2 ලාභ අලාභ වල සාධාරණ අගයේ ඇති මූල්‍ය වත්කම්

ලාභය හා අලාභය තුලින් සාධාරණ වටිනාකමක් ඇති මූල්‍ය වත්කම් වලට වෙළඳාම සඳහා ඇති මූල්‍ය වත්කම් සහ ලාභ/අලාභ හරහා සාධාරණ වටිනාකමකින් මූලික පිළිගැනීම මත නම් කරන ලද මූල්‍ය වත්කම් ඇතුලත් වේ. මූල්‍ය වත්කම් නුදුරු කාලීනව විකිණීම හෝ මිලදී ගැනීම සඳහා අත්පත් කර ගනු ලැබුවහොත් ඒවා වෙළඳාම සඳහා තබා ඇති ලෙසට වර්ගීකරණය කර ඇත. සාධාරණ අගයක් සහිත මූල්‍ය වත්කම් මූල්‍ය තත්ත්ව ප්‍රකාශයේ ලාභ හෝ අලාභ ලෙස දක්වා ඇති අතර ආදයම් ප්‍රකාශයේ මූල්‍ය ආදායම් හෝ මූල්‍ය වියදම් ලෙස සාධාරණ අගයේ සිදු වූ වෙනස්කම් දක්වා ඇත. ලාභය හෝ අලාභය තුළින් සාධාරණ වටිනාකමකින් මූලික පිළිගැනීම මත සමාගම කිසිදු මූල්‍ය වත්කමක් නම් කර නොමැත.

4.4.7.3 ණය සහ ලැබිය යුතු දේ

ණය සහ ලැබිය යුතු දේ යනු ක්‍රියාකාරී වෙළඳපොලක සඳහන් නොවන ස්ථාවර හෝ තීරණය කල හැකි ගෙවීම් සහිත ව්‍යුත්පන්න නොවන මූල්‍ය වත්කම්ය. මූලික ගණනය කිරීම් වලින් අනතුරුව, එවැනි මූල්‍ය වත්කම් අඩු අපහායනය සහිත කාර්යක්ෂම පොලී අනුපාත ක්‍රමයක් යටතේ (EIR) ක්‍රමක්ෂය පිරිවැයෙන් මනිනු ලැබේ.

ක්‍රමක්ෂය පිරිවැය ගණනය කරනු ලබන්නේ අත්පත් කර ගැනීම සඳහා වන ඕනෑම වට්ටමක් හෝ වාරිකයක් සහ EIR හි අනිවාර්ය අංගයක් වන ගාස්තු හෝ පිරිවැය සැලකිල්ලට ගනිමිනි. EIR ක්‍රමක්ෂය ආදායම් ප්‍රකාශයේ මූල්‍ය ආදායම් යටතේ අන්තර්ගත කර ඇත. හානිය නිසා ඇති වන පාඩු මූල්‍ය පිරිවැයේ ආදායම් ප්‍රකාශයේ හඳුනාගෙන ඇත

වෙළඳ ලැබිය යුතු දේ, අදාළ පාර්ශවයන්ගෙන් ගෙවිය යුතු මුදල්, තැන්පතු, අත්තිකාරම් සහ වෙනත් ලැබිය යුතු දේ සහ මුදල් වලට සමාන දේ වලින් ණය හා ලැබිය යුතු දේ සමන්විත වේ.

4.4.7.4 කල් පිරීම සඳහා තබා ඇති ආයෝජන

සමූහයට ධනාත්මක අභිප්‍රාය සහ පරිණතභාවයට පත්වීමේ හැකියාව ඇති විට ස්ථාවර හෝ තීරණය කල හැකි ගෙවීම් සහ ස්ථාවර කල් පිරීම් සහිත ව්‍යුත්පන්න කල් පිරීම සඳහා තබා ඇති ආයෝජන ලෙස වර්ගීකරණය කෙරේ. මූලික මැනීමකින් අනතුරුව ඵලදායී පොලී ක්‍රමයක් භාවිතා කර ක්‍රමක්ෂයේ දුර්වලතා අඩු කර කල් පිරීම සඳහා තබා ඇති ආයෝජන මැනීම සිදු වේ. ආදායම් ප්‍රකාශයේ රාජ්‍ය ප්‍රදාන වල ක්‍රමක්ෂය මූල්‍ය ආදායම් වල අන්තර්ගත කර ඇත. හානි/පාඩු නිසා ඇතිවන අලාභයන් ආදායම් ප්‍රකාශයේ මූල්‍ය වියදම් වල අන්තර්ගත කර ඇත.

සමාගමේ 2012 වර්ෂය සඳහා කල් පිරීම සඳහා තබා ඇති ආයෝජන නොමැත (2011 -නැත).

4.4.7.5 විකිණීම සඳහා පවතින මූල්‍ය ආයෝජන

විකිණීම සඳහා පවතින මූල්‍ය වත්කම් යනු ව්‍යුත්පන්න නොවන මූල්‍ය වත්කම් වන අතර ඒවා විකිණීම සඳහා ලබා දී ඇති ලෙස නම් කර හෝ ඉහත සඳහන් කිසිදු මූල්‍ය වත්කම් වර්ගයකට අයත් නොවන ඒවා වේ. මූලික හඳුනා ගැනීමකින් පසුව, ඒවා මනිනු ලබන්නේ සාධාරණ වටිනාකමකින් වන අතර එහි සිදුවන වෙනස්කම්, හානිපාඩු හැර වෙනත් පුළුල් ආදායම් වලින් හඳුනාගෙන සාධාරණ කොටස් සංචිතයේ සාධාරණ ලෙස ඉදිරිපත් කරනු ලැබේ. විකිණීම සඳහා පවතින ණය සුරැකුම්පත් වල පොලී ආදායම ඵලදායී පොලී අනුපාත ක්‍රමය භාවිතා කර ගණනය කරන අතර ලාභ අලාභ වල හඳුනා ගැනීම සිදු වේ. ආයෝජනයක් හඳුනා නොගත් තත්ත්වයට පත්වූ විට සමකොටස් වල ආදායම හෝ වියදම ලාභ අලාභ ලෙස නැවත වර්ගීකරණය කරනු ලැබේ.

උපුටා දැක්වූ සහ උපුටා නොදැක්වූ කොටස් වල ආයෝජන වලින් විකිණීම සඳහා පවතින ආයෝජන සමන්විත වේ.

4.4.7.6 මූල්‍ය වත්කම් හානි කිරීම

මූල්‍ය වත්කමක් හෝ මූල්‍ය වත්කම් සමූහයක් දුර්වල වී ඇති බවට කිසියම් වෛෂයික සාක්ෂියක් තිබේද යන්න සමූහය අගයන අතර එය සිදු වී ඇත්නම්, අලාභයේ ප්‍රමාණය මනිනු ලබන්නේ වත්කම් රැගෙන යන මුදල සහ ඇස්තමේන්තුගත අනාගත මුදල් ප්‍රවාහයේ වර්තමාන වටිනාකම මතය.

4.4.7.7 මූල්‍ය වගකීම්

මූලික හඳුනා ගැනීම සහ මැනීම

LKAS 39 වපසරිය තුල පවතින මූල්‍ය වගකීම් යෝග්‍ය ලෙස ලාභ හෝ අලාභ ලෙස සාධාරණ අගයන් සහිත මූල්‍ය වගකීම්, ණය හා ණයට ගැනීම්, ඵලදායී රැකුමක රැකුම් උපකරණයක් ලෙස නම් කරන ලද ව්‍යුත්පන්න ලෙස වර්ගීකරණය කල හැකිය. මූලික හඳුනා ගැනීමේදී සමාගම විසින් අදාළ මූලික වගකීමේ වර්ගීකරණය හඳුනා ගනියි. සියලු මූල්‍ය වගකීම් මූලිකව සාධාරණ අගයකින් හඳුනා ගන්නා අතර ණය හෝ ණයට ගැනීම් සැලකීමේදී ක්‍රමක්ෂය පිරිවැය සලකයි. මේ සඳහා සෘජුවම ආරෝපණය කල හැකි ගනුදෙනු පිරිවැය අන්තර්ගත වේ.

සමාගමේ මූල්‍ය වගකීම් වලට වෙළඳාම් හා අනෙකුත් ගෙවිය යුතු දේ, බැංකු අයිරා සහ ණයට ගැනීම් අන්තර්ගත වේ.

4.4.7.8 ලාභ හා අලාභ හරහා සාධාරණ අගයේ පවතින මූල්‍ය වගකීම්

ලාභ/ අලාභ ලෙස සාධාරණ අගයක් සහිත මූල්‍ය වගකීම් වලට වෙළඳ කටයුතු සඳහා පවතින මූල්‍ය වගකීම් හා ලාභ/ අලාභ ලෙස සාධාරණ අගයකින් මූලික හඳුනා ගැනීමේදීම හඳුනාගත් මූල්‍ය වගකීම් ඇතුලත් වේ. මූල්‍ය වගකීම් වෙළඳ කටයුතු සඳහා තබා ඇති ලෙස වර්ගීකරණය කර ඇත්තේ ඒවා නුදුරු අනාගතයේදී විකිණීමේ අරමුණ ඇතිව ලබා ගත්තේ නම්ය. විකිණීම සඳහා තබා ඇති වගකීම් වල ලැබීම් හෝ වියදම් ආදායම් ප්‍රකාශයේ හඳුනාගෙන ඇත.

මූලික හඳුනා ගැනීම තුල ලාභ/ අලාභ ලෙස සාධාරණ අගයක් ඇති මූල්‍ය වගකීම් සමාගම විසින් හඳුනාගෙන නොමැත.

4.4.7.9 ණය හා ණයට ගැනීම්

මූලික හඳුනා ගැනීමෙන් අනතුරුව ඵලදායී පොලී අනුපාත ක්‍රමය භාවිතා කර ක්‍රමක්ෂය පිරිවැය මත පොලී දරණ ණය සහ ණයට ගැනීම් පසුව මැනීම සිදු කරයි. වගකීම් හඳුනා නොගත් විට ආදායම් ප්‍රකාශයෙන්ද ක්‍රමක්ෂය ක්‍රියාවලියේ ඵලදායී පොලී අනුපාත ක්‍රමයෙන්ද ලැබීම් හා වියදම් හඳුනා ගනියි.

අනෙකුත් වගකීම් වලට පොලී සහිත ණය සහ ණයට ගැනීම්, වෙළඳ ගෙවිය යුතු දේ, අනෙකුත් ගෙවිය යුතු දේ, ගෙවිය යුතු ආදායම් බදු සහ අදාළ පාර්ශව වලට ගෙවිය යතු දේ අන්තර්ගත වේ.

4.4.7.10 මූල්‍ය ඇපකර ගිවිසුම්

මූල්‍ය ඇපකර ගිවිසුම් මුලින් හඳුනාගෙන ඇත්තේ සාධාරණ වටිනාකමක් ඇති වගකීමක් ලෙස වන අතර ඇපකරය නිකුත් කිරීමට සෘජුවම ආරෝපණය වන ගනුදෙනු පිරිවැය සඳහා සකස් කරනු ලැබේ. පසුව, වගකීම මනිනු ලබන්නේ වාර්තා කිරීමේ දිනයේදී වර්තමාන වගකීම පියවා ගැනීම සඳහා අවශ්‍ය වන වියදම් වල හොඳම ඇස්තමේන්තුවට වඩා ඉහල අගයකින් වන අතර එය හඳුනාගත් අගයෙන් සමුච්චිත ක්‍රමක්ෂය අඩු කිරීමෙන් ලැබේ.

4.4.7.11 මූල්‍ය උපකරණ හිලවු කිරීම

මූල්‍ය වත්කම් හා මූල්‍ය වගකීම් මූල්‍ය තත්ත්ව ප්‍රකාශයේ වාර්තා කර ඇති ශුද්ධ මුදල සමඟ හිලවු වන්නේ පිළිගත් මුදල් පියවා ගැනීමට, ශුද්ධ පදනම මත පියවීමට හෝ වත්කම් සාක්ෂාත් කරගැනීමට හෝ වත්කම් එකවර පියවීමට වර්තමාන බලාත්මක කල හැකි නීතිමය එතියක් තිබේ නම් පමණි.

මූල්‍ය උපකරණ වල සාධාරණ අගය ලබා ගන්නේ LKAS 39 අනුවය. සමාගම විසින් මූල්‍ය වගකීමක් හඳුනා නොගන්නේ එහි ගිවිසුම්ගත බැඳීම් විසර්ජනය වීමක්, අවලංගු වීමක් හෝ කල් ඉකුත් වීමක් සිදු වූ විට පමණි.

4.4.7.12 මූල්‍ය අවදානම් කළමනාකරණ අරමුණු හා ප්‍රතිපත්ති

සමාගමේ මූලික මූල්‍ය වගකීම් ණය හා ණයට ගැනීම් හා ගැනුම් හා අනෙකුත් ගෙවිය යුතු දේ වලින් සමන්විත වේ. මෙම මූල්‍ය වගකීම් වල ප්‍රධාන අරමුණ සමාගමේ මෙහෙයුම් කටයුතු වලට අවශ්‍ය මුදල් සැපයීම සහ එහි මෙහෙයුම් කටයුතු වලට සහය වන බවට ඇපවීම වේ. තවද සමාගම සතුව සෘජුවම එහි මෙහෙයුම් වලින් හටගන්නා ණය සහ අනෙකුත් ලැබිය යුතු දේ, විකුණුම් හා අනෙකුත් ලැබිය යුතු දේ, මුදල් හා කෙටි කාලීන තැන්පතු පවතියි. ඒ අනුව සමාගම මූල්‍ය උපකරණ භාවිතා කිරීම තුලින් ණය අවදානම්, ද්‍රවශීලී අවදානම් සහ පොලී අවදානම් වලට මුහුණ දෙයි.

මෙම සටහන මඟින් ඉහත අවදානම් සඳහා සමාගම නිරාවරණය වන ආකාරය, සමාගමේ අරමුණු, අවදානම් මැනීම හා කළමනාකරණය සඳහා ප්‍රතිපත්ති ආදිය පිළිබඳ තොරතුරු ඉදිරිපත් කර ඇත.

ණය අවදානම්

ණය අවදානම් යනු ගනුදෙනුකරුවෙකු හෝ මූල්‍ය උපකරණයක පාර්ශවකරුවෙකු ගිවිසුම්ගත බැඳීම් ඉටු කිරීමට අපොහොසත් වුව හොත් සහ ගනුදෙනුකරුවන් විසින් සමූහය වෙත සහ සමාගම වෙත මූලික වශයෙන් ලැබිය යුතු මුදල් නොලැබී යාම නිසා මූල්‍ය අහිමිවීමකට ලක්වීමේ අවදානමයි.

වෙළඳ හා අනෙකුත් ලැබිය යුතු දේ

සමූහය ණය අවදානම් සඳහා නිරාවරණය වීම ප්‍රධාන වශයෙන්ම ගනුදෙනුකරුවන්ගේ ස්වාධීන ගති ලක්ෂණ මත බලපායි. කෙසේ වෙතත්, කර්මාන්තයේ හා ගනුදෙනුකරුවන් ක්‍රියාත්මක වන රටේ සුපුරුදු අවදානම ඇතුළුව සමූහයේ පාරිභෝගික පදනමේ සංඛ්‍යාලේඛන කළමනාකරණය විසින් සලකා බලයි, මන්ද මෙම සාධක ණය අවදානමට බලපෑම් කල හැකි බැවිනි.

සමාගම විසින් හැකි අවස්ථාවලදී පාරිභෝගික බාහිර ශ්‍රේණිගත කිරීම් හා බැංකු යොමු කිරීම් සමාලෝචනය කරයි. එක එක ගනුදෙනුකරුවා සඳහා මිලට ගැනීම් සීමා යොදා ඇති අතර ඒවා මාස 3කට වරක් සමාලෝචනය කරයි. ණය අවදානම අධීක්ෂණය කිරීමේදී ගනුදෙනුකරුවන් ඔවුන්ගේ ණය ලක්ෂණ මත වර්ගීකරණය කරනු ලැබේ. එහිදී ඔවුන් තොග හෝ සිල්ලර ගනුදෙනුකරුවෙකුද යන්න, භූගෝලීය ස්ථානය, කර්මාන්තය, වයස, පරිණතභාවය සහ අභියෝග වලදී නොසැලෙන බව සලකා බලයි.

ද්‍රවශීලතා අවදානම

ද්‍රවශීලතා අවදානම යනු බෙදා හැරීමේ මුදල් හෝ වෙනත් මූල්‍ය වත්කමක් මඟින් පියවා ඇති සිය මූල්‍ය වගකීම් හා බැඳී ඇති බැඳීම් ඉටු කිරීමේදී සමාගමට දුෂ්කරතා ඇතිවීමේ අවදානමයි. ද්‍රවශීලතාවය කළමනාකරණය කිරීම සඳහා සමාගමේ ප්‍රවේශය නම්, පිළිගත නොහැකි හානිපාඩු සිදු නොවී හෝ සමාගමේ කීර්තිනාමයට හානි නොකර සාමාන්‍ය හා ආතති තත්ත්වයන් යටතේ නියමිත වේලාවට එහි වගකීම් සපුරාලීමට ප්‍රමාණවත් ද්‍රවශීලතාවක් ඇති බව සහතික කිරීමයි.

පොලී අනුපාත අවදානම්

වෙළඳපොල පොලී අනුපාත වල වෙනස්වීමේ අවදානමට සමාගම නිරාවරණය වීම මූලික වශයෙන් පාවෙන පොලී අනුපාත සමඟ සමාගමේ දිගු කාලීන ණය බැඳීම් හා සම්බන්ධ වේ. ස්ථාවර හා විචල්‍ය අනුපාත ණය හා ණය ගැනීම් වල සමතුලිත පවත්වා ගැනීම තුලින් සමාගම එහි පොලී අනුපාත අවදානම කළමනාකරණය කරයි. සමාගම කිසිදු පොලී අනුපාත මාරු කිරීමක් වෙත යොමුවී නොමැත.

4.4.8 භාණ්ඩ ලේඛනය

ජීව විද්‍යාත්මක වත්කම් වල කෘෂි නිෂ්පාදන වලින් අවසන් භාණ්ඩ නිෂ්පාදනය

යල්පැනගිය හා මන්දගාමී වලනය වන අයිතම සඳහා නිසි දීමනාවක් ලබා දීමෙන් පසු මේවායේ පිරිවැය හා ඇස්තමේන්තුගත ශුද්ධ යථාර්තවාදී වටිනාකම අඩු අගයක් ගනියි. ශුද්ධ වටිනාකම ලෙස අදහස් වන්නේ පිරිවැය සාක්ෂාත් කර ගැනීමන් අනතුරුව භාණ්ඩ විකිණිය හැකි ලෙස තක්සේරු කරන ලද විකුණුම් මිල හා/ හෝ ඒවා පවතින තත්ත්වයේ සිට විකිණිය හැකි තත්ත්වය දක්වා පරිවර්තනය කිරීමට වැය වන පිරිවැයයි.

ආදාන ද්‍රව්‍ය, අමතර කොටස් හා පරිභෝජන ද්‍රව්‍ය

බර තැබූ සාමාන්‍ය පදනම මත සත්‍ය පිරිවැය යටතේ

ජීව විද්‍යාත්මක වත්කම් වලින් අස්වැන්න නෙලූ කෘෂි නිෂ්පාදන

මේවා ඒවායේ සාධාරණ අගයෙන් අස්වැන්න නෙලූ ස්ථානයේ විකිණීම සඳහා වන පිරිවැය අඩු කිරීමෙන් ගණනය කරයි. සම්පූර්ණ කල හා අර්ධ වශයෙන් සම්පූර්ණ කල භාණ්ඩ ලේඛන හා කෘෂි නිෂ්පාදන ඒවායේ පරිවර්තන පිරිවැය එකතු කිරීම සිදු කර වටිනාකම දෙනු ලැබේ.

4.4.9 වෙළඳාම් හා අනෙකුත් ලැබිය යුතු දේ

ළඟා කර ගැනීමට ඇස්තමේන්තු ගත කර ඇති ප්‍රමාණයේ සහ අයහපත් සහ සැක සහිත ණය සඳහා ශුද්ධ ප්‍රතිපාදන අගයන් අනුව වෙළඳාමෙන් ලැබිය යුතු දේ සඳහන් කර ඇත.

4.4.10 මුදල් හා මුදල් වලට සමාන දෑ

මුදල් හා මුදල් වලට සමාන දෑ ලෙස අතැති මුදල්, මූල්‍ය තැන්පතු, දන්නා මුදල් ප්‍රමාණයන් බවට පත් කල හැකි අධික ද්‍රවශීලතාවයෙන් යුතු කෙටි කාලීන ආයෝජන, සැලකිය යුතු නොවන අගය වෙනස්කම් සහිත මුදල් අර්ථදක්වා ඇත. මූල්‍ය ප්‍රවාහ ප්‍රකාශයේ අවශ්‍යතාවය සඳහා මුදල් හා මුදල් වලට සමාන දෑ ලෙස පවතින අතැති මුදල් හා බැංකු තැන්පතු වලින් පවතින බැංකු අයිරා අඩු කිරීම සිදු කරයි. මාස 3න් හෝ ඊට වඩා අඩු කල් පිරීම් කාල සීමා සහිත ආයෝජනද මුදල් වලට සමාන දෑ ලෙස සලකනු ලබයි.

4.5 වගකීම් හා ප්‍රතිපාදන

මූල්‍ය තත්ත්වය පිළිබඳ ප්‍රකාශනයේ ජංගම වගකීම් ලෙස වර්ගීකරණය කර ඇත්තේ අවශ්‍ය විට හෝ මූල්‍ය තත්ත්වය පිළිබඳ ප්‍රකාශයේ දින සිට අවුරුද්දක් ඇතුළත ගෙවිය යුතු ඒවා වේ.

ජංගම නොවන වත්කම් වන්නේ මූල්‍ය තත්ත්වය පිළිබඳ ප්‍රකාශයේ දින සිට අවුරුද්දකට වැඩි කාලයකදී ගෙවිය යුතු ඒවා වේ. මෙම මූල්‍ය ප්‍රකාශන සකස් කිරීමේදී සියලු දන්නා වගකීම් සලකා ඇත. අතීත සිදුවීම් වල ප්‍රතිඵලයක් ලෙස සමාගමට නෛතික හෝ ගිවිසුම්ගත බැඳීමක් පවතින විට ප්‍රතිපාදන හා වගකීම් හඳුනා ගන්නා අතර එම ගිවිසුම් නිරවුල් කිරීමට වැඩි ආර්ථික ලාභ අවශ්‍ය විය හැකිය.

4.5.1 සේවක වරප්‍රසාද

a. අර්ථදක්වා ඇති වරප්‍රසාද සැලසුම්

අර්ථ දක්වා ඇති වරප්‍රසාද සැලසුමක් යනු අර්ථ දක්වා ඇති දායක සැලැස්මකට වඩා සේවයෙන් පසු ලැබෙන වරප්‍රසාද සැලැස්මක් වේ. නිර්වචනය කරන ලද ප්‍රතිලාභ සැලැස්මට අදාළ මූල්‍ය ප්‍රකාශන වල හඳුනා ගෙන ඇති වගකීම යනු අතීත සිදුවීම් වාර්තා කරන දිනයේදී අර්ථ දක්වා ඇති ප්‍රතිලාභ බැඳීම් වල වර්තමාන වටිනාකමයි. අර්ථ දක්වා ඇති වරප්‍රසාද ගිවිසුම් වාර්ෂිකව ප්‍රක්ෂේපිත ඒකක ණය ක්‍රමය භාවිතා කර ගණනය කරනු ලැබේ. අර්ථ දක්වා ඇති ප්‍රතිලාභ වගකීම් වල වර්තමාන වටිනාකම් තීරණය කරනු ලබන්නේ ප්‍රතිලාභ ගෙවනු ලබන මුදලේ සඳහන් කර ඇති පොලී අනුපාත භාවිතා කරමින් ඇස්තමේන්තුගත අනාගත මුදල් ප්‍රවාහයන් වට්ටම් කිරීමෙන් වන අතර ඒ හා සම්බන්ධ වගකීම් වල නියමයන්ට ආසන්නව කල්පිරීමේ කොන්දේසි ඇත. අත්දැකීම් ගැලපීම හා ක්‍රියාකාරී උපකල්පන වල වෙනස්වීම් හේතුවෙන් පැන නගින ක්‍රියාකාරී වාසි හා අලාභ, ඒවාපැන නගින කාල පරිච්ඡේදය තුල හඳුනාගත් ආදායම් හා වියදම් ප්‍රකාශ කරමින් කොටස් වලට ඇය කරනු ලැබේ. අතීත සේවා වියදම් ඉක්මනින්ම විස්තීරණ ආදායම් ප්‍රකාශයෙන් හඳුනා ගනු ලැබේ.

විශ්‍රාමික ප්‍රතිලාභ පිරිවැය මත LKAS 19 ට අනුකූලව සියලුම සේවකයින් සඳහා සේවයේ පළමු වසරේ සිට විශ්‍රාමික පාරිතෝෂික සඳහා මූල්‍ය ප්‍රකාශනවල ප්‍රමාණවත් ප්‍රතිපාදන ලබා දී ඇත. කෙසේ වෙතත්, 1983 අංක 12 දරණ පාරිතෝෂික පනතට අනුව සේවකයින් සඳහා ගෙවීමේ වගකීම අඛණ්ඩ 5 අවුරුදු සේවා කාලයකට පසුව මතු වේ.

වගකීමට බාහිර ප්‍රතිපාදන නොමැත. විශ්‍රාමික පාරිතෝෂික ප්‍රතිපාදන හඳුනා ගැනීමේදී පහත මූලික උපකල්පන භාවිතා විය.

මූලික උපකල්පන

වට්ටම් ප්‍රතිශතය	10%
වැටුප් වැඩිවීමේ ප්‍රතිශතය	
සේවකයින්	20%
කාර්ය මණ්ඩලය	10%
විශ්‍රාමික වයස	
වතු කම්කරුවන්	අවුරුදු 60
වතු කාර්ය මණ්ඩලය	අවුරුදු 60

සමාගම සැලකිලිමත් ලෙස පවත්වා ගෙන යනු ලබයි.

වර්තමාන මූල්‍ය අර්බුදය හේතුවෙන්, ඇල්කඩුව වැවිලි සමාගම ක්‍රියාකාරී තක්සේරු පුහුණුවක් පෙන්වා නොමැත.

b. අර්ථ දක්වන ලද දායක සැලසුම් - අර්ථසාධක අරමුදල සහ සේවා නියුක්තිකයින්ගේ භාර අරමුදල

නිර්වචනය කරන ලද දායක සැලැස්ම යනු පශ්චාත් රැකියා ප්‍රතිලාභ සැලැස්මක් වන අතර ඒ යටතේ ආයතනයක් වෙනම ආයතනයකට ස්ථාවර දායක මුදල් ගෙවන අතර අනාගත මුදල් ගෙවීමට නීතිමය නිරමාණාත්මක හෝ බැඳීමක් නොමැත. සියළුම සේවකයින් ආවරණය වන අර්ථසාධක සහ සේවා නියුක්තිකයින්ගේ භාර අරමුදල් සඳහා දායකත්වය සඳහා වන බැඳීම් සේවකයින් විසින් සේවා සපයනු ලබන කාල පරිච්ඡේදයන්හි ලාභය හා අලාභයේ වියදමක් ලෙස හඳුනා ගැනේ.

සේවකයින්ගේ දල වැටුප් අනුව 12% ක් ලංකා වැවිලිකරුවන් අර්ථසාධක සමාජය (CPPS), වතු කාර්ය මණ්ඩලය අර්ථසාධක සමිතිය (ESPS), EPF (සේවක අර්ථසාධක අරමුදල) අරමුදල් සඳහා සමාගම විසින් ගෙවනු ලැබේ.

සමාගමේ සියලු සේවකයින් සේවා නියුක්තිකයන්ගේ භාර අරමුදල යටතේ සිටින අතර ඒ සඳහා සමාගම විසින් සේවකයින්ගේ ලද වැටුපෙන් 3% ක ප්‍රතිශතයක් ගෙවයි.

4.5.2 විලම්බිත ආදායම් - ප්‍රදාන හා සහනාධාර

රාජ්‍ය ප්‍රදානයන් හඳුනා ගනු ලබන්නේ ඒවා ලැබේ යැයි සාධාරණ සහතිකයක් පවතින විට සහ අදාළ සියලු කොන්දේසි වලට යටත් වන විටය. ප්‍රදානය වියදම් අයිතමයක් හා සම්බන්ධ වී ඇති විට, වන්දි ගෙවීමට අදහස් කරන පිරිවැයට ක්‍රමානුකූල පදනමින් ප්‍රදානය ගැලපීමට අවශ්‍ය කාල සීමාව තුළ එය ආදායමක් ලෙස පිළිගැනේ. ප්‍රදානය වත්කමකට සම්බන්ධ වී ඇති විට, එය විලම්බිත ආදායමක් ලෙස හඳුනාගෙන අදාළ වත්කම්වල අපේක්ෂිත ප්‍රයෝජනවත් ජීවිතයට වඩා සමාන මුදලකට ආදායමට මුදා හරිනු ලැබේ.

සමූහයට මූල්‍යමය නොවන ප්‍රදානයන් ලැබෙන විට, වත්කම් සහ ප්‍රදාන නාමික ප්‍රමාණයන්හි දළ වශයෙන් වාර්තා වන අතර අපේක්ෂිත ප්‍රයෝජනවත් ආයු කාලය හා සමාන වාර්ෂික ආයෝජන මගින් පවතින වත්කම්වල ප්‍රතිලාභ පරිභෝජනය කරන රටාව මත ආදායමට මුදා හරිනු ලැබේ. වර්තමාන අදාළ වෙළඳපල අනුපාතයට වඩා අඩු පොලී අනුපාතයක් සහිත රජයේ හෝ අදාළ ආයතන විසින් ණය හෝ ඒ හා සමාන ආධාර ලබා දෙන විට, මෙම වාසිදායක පොළියේ බලපෑම රජයේ අතිරේක ප්‍රදානයක් ලෙස සැලකේ.

4.5.3 වෙළඳාම් සහ අනෙකුත් ගෙවිය යුතු දේ

වෙළඳාම් සහ අනෙකුත් ගෙවිය යුතු දේ ඒවායේ වියදම් වල දක්වා ඇත.

4.5.4 ප්‍රාග්ධන බැඳීම් සහ අවිනිශ්චිතතාවයන්

සමාගමේ ප්‍රාග්ධන බැඳීම් සහ අවිනිශ්චිතතා වගකීම් මූල්‍ය ප්‍රකාශන වල අදාළ සටහන් යටතේ දක්වා ඇත.

4.5.5 මූල්‍ය තත්ත්ව ප්‍රකාශනයේ දිනට පසුව සිදුවන සිදුවීම්

වාර්තා කිරීමේ කාලයෙන් පසුව සිදුවන සිදුවීම්වල ද්‍රව්‍යමයභාවය සලකා බලනු ලබන අතර අවශ්‍ය අවස්ථාවන්හිදී මූල්‍ය ප්‍රකාශනවල සුදුසු වෙනස්කම් හෝ අනාවරණය කිරීම් සිදු කරනු ලැබේ.

4.5.6 කොටසක ආදායම

සමාගම් විසින් එහි සාමාන්‍ය කොටස් වල මූලික ආදායම ඉදිරිපත් කරයි. මූලික කොටසක ආදායම ගණනය කරනු ලබන්නේ සමාගමේ සාමාන්‍ය පාර්ශවකරුවන්ගේ ලාභය හෝ අලාභය එම කාලය තුල පැවතුනු මුළු කොටස් සාමාන්‍යයෙන් බෙදීමෙනි.

4.5.7 මූල්‍ය නොවන වත්කම් හානි කිරීම

යම් වත්කමක් හානි වී ඇත්දැයි ඇඟවීමක් තිබේ දැයි බැලීමට සෑම වාර්තාකරණ දිනකදීම සමාගම විසින් ඇගයුමක් සිදු කරනු ලැබේ. එවන් ඇඟවීමක් තිබේ නම් හෝ වත්කමක් සඳහා වාර්ෂික හානිකිරීම් පරීක්ෂණයක් අවශ්‍ය නම්, සමාගම විසින් වත්කම් වල අයකර ගත හැකි මුදල් පිළිබඳව ඇස්තමේන්තු සකස් කරයි. වත්කමේ අයකර ගත හැකි මුදල, වත්කමේ හෝ මුදල් ජනනය කරන ඒකකයේ සාධාරණ අගයට වඩා ඉහල වන අතර එහි විකුණුම් පිරිවැය හා භාවිත වටිනාකමට වඩා අඩු වේ. අනෙකුත් වත්කම් හා වත්කම් සමූහයන් මත රඳා පවතින මූල්‍ය ප්‍රවාහයන් ජනනය නොවන්නේ නම් නැවත අයකර ගත හැකි මුදල ඒකක වටිනාකමක් සඳහා තීරණය කරයි. වත්කමක රැගෙන යන අගය එහි නැවත අයකර ගත හැකි අගය ඉක්මවා යන විට, එම වත්කම හානි වූ ලෙස සලකන අතර නැවත අයකර ගත හැකි මුදලක් සඳහන් කරනු ලබයි. භාවිත වටිනාකම අගයන විට වර්තමාන වෙළඳපොල ඇගයුමේ මුදල් වල

කාලීන අගය හා වත්කම් වලට අනන්‍ය වූ අවදානම පිළිබිඹු වන පරිදි පූර්ව බදු වට්ටම් අනුපාතික භාවිතා කර ඒවායේ ඇස්තමේන්තුගත අනාගත මූල්‍ය ප්‍රවාහ වර්තමාන වටිනාකමට වට්ටම් ලබා දීම සිදු වේ. සාධාරණ අගයෙන් විකුණුම් පිරිවැය අඩු කිරීමේදී සුදුසු තක්සේරු ආකෘතියක් යොදා ගනියි. මෙම ගණනය කිරීම් තක්සේරු ගුණක, උපුටා ගත් කොටස් මිල හෝ අනෙකුත් පවතින සාධාරණ වටිනාකම් දර්ශක සමඟ සැලකීම සිදු වේ.

නැවත තක්සේරු කිරීම් සිදු කරන අවස්ථාවල දේපල නැවත තක්සේරු කරනු ලැබූ ඒවායේ හැර ගණනය කිරීමේ මෙහෙයුම් වල අලාභ පාඩු හඳුනාගෙන ඇත්තේ එම වියදම් කාණ්ඩ වල විස්තීරණ ආදායම් ප්‍රකාශය මඟින් වන අතර එය දුර්වල වූ වත්කම් වල ක්‍රියාකාරීත්වයට අනුකූල වේ. මෙම හානි වන අවස්ථාව මුදල් නැවත තක්සේරු කල අගය තෙක් සාධාරණව හඳුනා ගනියි.

කීර්තිනාමය රහිත වත්කම් සඳහා, කලින් හඳුනා ගත් හානිය තවදුරටත් නොපවතින හෝ අඩුවී ඇත්දැයි යම්කිසි ඇඟවීමක් තිබේද යන්න එක් එක් වාර්තාකරණ දිනයේදී තක්සේරුවක් කරනු ලැබේ. එවන් ඇඟවීමක් ඇත්නම් සමාගම විසින් නැවත අයකරගත හැකි අගය තක්සේරු කිරීම සිදු කරයි. අවසාන හානිය හඳුනා ගන්නා තුරු වත්කම් වල අයකර ගත හැකි අගය තීරණය කිරීමේදී සිදු කරන ලද තක්සේරුකරණයන්

වල යම්කිසි වෙනසක් ඇත්නම් පමණක් මුලින් හඳුනා ගත් හානිපාඩු නැවත සකස් කිරීම සිදු කරයි. එවන් අවස්ථාවක වත්කම් වල රැගෙන යන අගය, නැවත නැවත අයකර ගත හැකි අගය වැඩි කරයි. පෙර වර්ෂයේ වත්කම් සඳහා හානිය අලාභය හඳුනා ගෙන නොතිබුණි නම් වැඩි කල මුදල තීරණය කල යුතුව තිබූ රැගෙන යා හැකි ප්‍රමාණයෙන් ක්ෂයවීම් අඩු කල විට ලැබෙන අගය ඉක්මවා යා නොහැක. වත්කම් නැවත තක්සේරු කල මුදලකට ගෙන නොයන්නේ නම්, ආපසු හැරවීම නැවත ඇගයීමේ වැඩිවීමක් ලෙස සලකන්නේ නම් මිස, ආදායම් ප්‍රකාශයේ එවැනි ආපසු හැරවීම් හඳුනාගෙන ඇත. නැවත අයකර ගත හැකි අගයේ පසු කාලීන වැඩිවීම් සඳහා කීර්ති නාමය හා සම්බන්ධ හානිපාඩු නැවත ගණනය කිරීම සිදු නොකරයි.

විශේෂ වත්කම් ඇගයුමේදී පහත ක්‍රියාදාමයද යොදා ගනියි.

කීර්ති නාමය

සිදුවීම් හෝ තත්ත්වයන් වෙනස්වීම් මඟින් ගෙන යා හැකි අගය අඩපන විය හැකි බව පෙන්නුම් කරන්නේ නම්, වාර්ෂිකව හෝ වැඩි වාර ගණනක් දුර්වලතා සඳහා කීර්ති නාමය සමාලෝචනය කෙරේ. කීර්තිනාමය හානිවීම කීර්ති නාමය අදාළ වන මුදල් ජනන ඒකකයේ (හෝ මුදල් ජනන ඒකක සමූහයක්) නැවත අයකර ගත හැකි අගය ඇගයීම තුලින් ගණනය කරයි. කීර්ති නාමය සඳහා වෙන් කර ඇති මුදල් උත්පාදන ඒකකයේ (මුදල් උත්පාදන ඒකක සමූහයේ) අයකර ගත හැකි මුදල, හානි පාඩුවකින් හඳුනා ගැනේ. කීර්ති නාමයට අදාළ හානිපාඩු අනාගත කාල වල නැවත සංශෝධනය කල නොහැක. සමාගම විසින් එහි වාර්ෂික කීර්තිනාම පරීක්ෂණය මාර්තු 31 දිනට සිදු කරනු ලැබේ. කෙසේ වෙතත්, වර්තමානය වන විට සමාගමේ කීර්ති නාමය පිළිබඳ වාර්තා වී නොමැත.

අස්පෘශ්‍ය වත්කම්

හඳුනා ගත නොහැකි ප්‍රයෝජනවත් ජීවිත කාල සහිත අස්පෘශ්‍ය වත්කම් අදාළ පරිදි තනිතනිව හෝ මුදල් උත්පාදන ඒකක මට්ටමින් දෙසැම්බර් 31 දිනට හානිය සඳහා පරීක්ෂා කරනු ලැබේ. කෙසේ වෙතත්, වර්තමානය වන විට සමාගම සතුව වසර අවසානයේ අස්පෘශ්‍ය වත්කම් වාර්තා වී නොමැත.

4.6 ආදායම් ප්‍රකාශය

සමාගම වෙත ආර්ථික ප්‍රතිලාභ ගලා ඒමට ඉඩ ඇති තාක් දුරට ආදායම හඳුනා ගෙන ඇති අතර ගෙවීම් සිදු කරන්නේ කුමන අවධියක වුවත් ආදායම පහසුවෙන් මැනිය හැකිය. ආදායම මනිනු ලබන්නේ ලැබුණු හෝ ලැබෙන දේ වල සාධාරණ වටිනාකම්, ශුද්ධ ප්‍රතිලාභ දීමනා, වෙළඳ වට්ටම් හා විකුණුම් බදු මතය. ආදායම් හඳුනා ගැනීම සඳහා පහත විශේෂ ක්‍රමවේද භාවිතා කර ඇත.

(a) භාණ්ඩ විකිණීම

සැලකිය යුතු අවදානම් හා හිමිකම් සහතිකය මිලදීගන්නා වෙත මාරු වන විට එනම් සාමාන්‍යයෙන් භාණ්ඩ භාර දෙන විට, භාණ්ඩ විකිණීමෙන් ලද ආදායම හඳුනා ගනු ලැබේ. ඉන්වොයිසියේ සඳහන් අගයෙන් කැඩුණු දෑ, විකුණුම් පිරිවැය හා අනෙකුත් ආදායම් සම්බන්ධ දෑ අඩු කිරීමෙන් ආදායම හඳුනා ගනියි.

(b) පොළිය

එකතු කිරීමේ හැකියාව සැක සහිත විට පොලී ආදායම, උපචිත පොලිය (වත්කමේ ඵලදායී අස්වැන්න සලකා) ලෙස හඳුනා ගනියි.

(c) ලාභාංශ

ලාභාංශ ආදායම හඳුනා ගනු ලබන්නේ ගෙවීම් ලැබීමේ අයිතිය ස්ථාපිත කල දිනයේ විස්තීරණ ආදායම් ප්‍රකාශයෙන් වන අතර උපුටාගත් සුරැකුම්පත් යනු පෙර පැවති ලාභාංශ දිනය වේ.

(d) කුලී ආදායම

කුලී ආදායම උපචිත පදනම යටතේ හඳුනාගෙන ඇත.

SLFRS යටතේ පිළිගැනීමට සුදුසුකම් නොලබන වත්කම් හා වගකීම් ආරම්භක SLFRS මූල්‍ය තත්ත්ව ප්‍රකාශනයෙන් බැහැර කර ඇත. SLFRS හඳුනා ගැනීමේ අවශ්‍යතාවයේ ප්‍රතිඵලයක් ලෙස සමාගම කලින් හඳුනාගත් මුදල් ප්‍රමාණයක් හඳුනාගෙන හෝ බැහැර කර නැත.

SLFRS 1 මූල්‍යමය තත්ත්ව පිළිබඳ SLFRS ප්‍රකාශය විවෘත කිරීමේදී SLAS ට අනුව රැගෙන යා හැකි කීර්ති නාමය භාවිතා කල යුතුය (කීර්ති නාමය හානිකරණය කිරීම සහ අස්පෘශ්‍ය වත්කම් හඳුනා ගැනීම හෝ හඳුනා ගැනීම සඳහා වන ගැලපුමට අමතරව). SLFRS 1 ට අනුව SLFRS සංක්‍රාන්ති දිනට හානිපාඩු කීර්ති නාමය සමාගම විසින් පරීක්ෂා කරයි. 2011 ජනවාරි 1 දිනට කීර්ති නාම හානි වීමක් සිදු නොවී ඇති බව සලකනු ලැබේ.

සාධාරණ වටිනාකම හෝ සලකනු ලබන පිරිවැය ලෙස නැවත ඇගයීම

SLAS අනුව සකස් කරන ලද මූල්‍ය තත්ත්ව ප්‍රකාශනයේ සින්නක්කර දේපල, යන්ත්‍රෝපකරණ සහ ආම්පන්න පිළිබඳ වියදම් සැකිල්ල භාවිතා කර සඳහන් වේ. සාධාරණ අගය, සලකනු ලබන පිරිවැය ලෙස භාවිතා කිරීමට සමාගමට අයිතියක් නොමැත.

සමුච්චිත පරිවර්තන වෙනස

2011 ජනවාරි 1 දිනට සියලු විදේශ මෙහෙයුම් වල සමුච්චිත මුදල් පරිවර්තන වෙනස ශූන්‍ය ලෙස සලකනු ලැබේ. කෙසේ වෙතත්, සමාගමේ විදේශ මෙහෙයුම් සිදු නොවීය.

සේවක වරප්‍රසාද

SLAS අනුව සකස් කල මූල්‍ය තත්ත්වය පිළිබඳ ප්‍රකාශනයේ සේවක වරප්‍රසාද අන්තර්ගත කර ඇත. සේවක වරප්‍රසාද හඳුනා ගැනීම සඳහා කොරිඩෝ ක්‍රමය භාවිතා කිරීමට සමාගම සුදුසුකම් ලබා නොමැත.**කලින් පිළිගත් මූල්‍ය උපකරණ නම් කිරීම**

විකුණුම් ආයෝජන සඳහා ලබා ගත හැකි පරිදි සමාගම විසින් 2011 ජනවාරි 1 දිනට උපුටා ගත් හා උපුටා නොගත් කොටස් උපකරණ නම් කර ඇත. ලාභ හා අලාභ ඔස්සේ සාධාරණ අගයකදී හඳුනා ගන්නා තෙක්

සමාගම් විසින් කිසිදු මූල්‍ය වත්කමක් හෝ වගකීමක් නම් කිරීම සිදු නොකරයි. කෙසේ වෙතත්, මූල්‍ය තත්ත්ව ප්‍රකාශ දිනට සමාගම සතුව කිසිදු මූල්‍ය උපකරණයක් නොමැත.

තක්සේරු

2011 ජනවාරි 1 සහ 2011 දෙසැම්බර් 31 යන දිනවල ඇස්තමේන්තු කර ඇති පරිදි SLAS අයදුම් කිරීම සඳහා ඇස්තමේන්තු කිරීම අවශ්‍ය නොවූ පහත අයිතමයන්ට අමතරව SLAS වලට අනුකූලව එකම දිනයන් සඳහා (ගිණුම්කරණ ප්‍රතිපත්ති වල වෙනස්කම් පෙන්වන නැවත සකස්කිරීම් වලින් පසුව) කරන ලද ඒවාට අනුරූප වේ.

(b) ආදායම් බදු වියදම්

ආදායම් බදු වියදම් වර්තමාන බදු වලින් සමන්විත වේ. ආදායම් බදු වියදම ලාභයෙන් හෝ අලාභයෙන් හඳුනාගෙන ඇත්තේ කොටස් වශයෙන් සෘජුවම හඳුනාගෙන ඇති අයිතමයන්ට අදාළ ප්‍රමාණය හැර වේ.

ආදායම් බදු

වර්තමාන බදු වර්ෂය සඳහා බදු ගෙවිය යුතු ආදායමක් සඳහා බදු ගෙවිය යුතු යැයි අපේක්ෂා කරන අතර, වාර්තා කරන දිනට පනවන ලද බදු අනුපාත සහ පෙර වර්ෂයට අදාලව ගෙවිය යුතු බදු වෙනස් කිරීම් හා දේශීය ආදායම් පනතේ විධිවිධාන වලට අනුකූලව ගණනය කරනු ලැබේ.

විලම්බිත වියදම්

විලම්බිත වියදම් ලෙස වර්ගීකරණය කර ඇත්තේ ‘‘වක්‍ර ක්‍රමය’’ භාවිතා කරමින්ය. මුදල් ප්‍රවාහ ප්‍රකාශය ඉදිරිපත් කිරීමට ගෙවූ පොලිය මෙහෙයුම් මූල්‍ය ප්‍රවාහ ලෙසද පොලිය හා ලැබුණු ලාභාංශ ආයෝජන මුදල් ප්‍රවාහ ලෙසද ගෙවූ ලාභාංශ සහ ලැබුණු රාජ්‍ය ප්‍රදානයන් මූල්‍ය ප්‍රවාහ සඳහා මුදල් ගෙවීම ලෙසද වර්ගීකරණය කර ඇත.

4.7 මූල්‍ය ප්‍රවාහ ප්‍රකාශය

මූල්‍ය ප්‍රවාහ ප්‍රකාශය ‘‘වක්‍ර ක්‍රමය’’ භාවිතා කර සකස් කර ඇත. මූල්‍ය ප්‍රවාහ ප්‍රකාශයේ නිරූපණය කිරීමට ගෙවූ පොලිය මෙහෙයුම් මූල්‍ය ප්‍රවාහ ලෙසද, ලැබුණු පොලිය හා ලාභාංශ ආයෝජන මුදල් ප්‍රවාහ ලෙසද ගෙවූ ලාභාංශ හා ලැබුණු රාජ්‍ය දීමනා මූල්‍යමය මුදල් ප්‍රවාහ ලෙසද වර්ගීකරණය කර ඇත.

4.8 අංශ වාර්තාකරණය

සමාගමේ විවිධ ව්‍යාපාර අංශ සඳහා ආංශික තොරතුරු සපයා ඇත. සෑම ආකාරයකම නිෂ්පාදන වල අවදානම හා යහපත් ප්‍රතිඵල සැලකීමෙන් අනතුරුව සමාගම විසින් සපයන ලද භාණ්ඩ වල ස්වභාවය මත ව්‍යාපාර අංශකරණය හඳුනා ගනියි.

ඒකක අංශ එකිනෙකට ඉතා ආසන්න ලෙස පිහිටා ඇති නිසා හා එකම කර්මාන්ත පරිසරය තුල ක්‍රියාත්මක වන නිසා භූ විද්‍යාත්මක බණ්ඩනය මඟින් ද්‍රව්‍යමය බලපෑමක් සිදු නොවේ.

අංශ වල ක්‍රියාකාරකම් පිටු 50 සහ 51 හි මූල්‍ය ප්‍රකාශන සඳහා සටහන් වල විස්තර කර ඇත. ඒ ඒ කොටස් වලට ඍජුවම අදාළ වන ආදායම් හා වියදම් අදාළ අංශ වලට පවරා ඇත. යන කොටසක් සඳහා ඍජුවම අදාළ නොවන ආදායම් හා වියදම් අදාළ පරිදි සම්පත් භාවිතය පදනම් කරගෙන පවරා ඇත.

ඒ ඒ කොටස් වෙත ඍජුවම ආරෝපණය කල හැකි වත්කම් හා වගකීම් අදාළ අංශ වලට පවරා ඇත. කොටසකට ඍජුවම ආරෝපණය කල නොහැකි වත්කම් හා වගකීම් හැකි අවස්ථාවල සාධාරණ පදනමින් පවරා ඇත. නොපැවරූ දේ ප්‍රධාන වශයෙන්ම පොලී සහිත ණය, ණයට ගැනීම් හා වියදම් වලින් සමන්විත වේ.

අංශ ප්‍රාග්ධන වියදම් යනු ගිණුම්කරණ කාල පරිච්ඡේදයකට වඩා වැඩි කාලයක් සඳහා භාවිතා කිරීමට අපේක්ෂා කරන අත්පත් කරගත් අංශ වත්කම් වල මුළු පිරිවැයයි.

5 SLFRS/LKAS පළමු වරට යොදා ගැනීම

2012 දෙසැම්බර් 31න් අවසන් වූ වර්ෂය සඳහා මෙම මූල්‍ය ප්‍රකාශන සමාගම විසින් SLFRS/LKAS ට අනුකූලව පිළියෙළ කරන ලද පළමු ප්‍රකාශන වේ. 2012 වර්ෂය තෙක් හා 2012 දෙසැම්බර් 31න් අවසන් වූ වර්ෂය සඳහා සමාගම විසින් මූල්‍ය ප්‍රකාශන සකස් කරන ලද්දේ ශ්‍රී ලංකා ගිණුම්කරණ සම්මතයන්ට (SLAS) අනුකූලව වේ.

එලෙසම, ගිණුම්කරණ ප්‍රතිපත්ති වල විස්තර කර ඇති පරිදි 2011 දෙසැම්බර් 31න් අවසන් වූ වර්ෂය සඳහා සංසන්ධනාත්මක කාල දත්ත සමඟ 2012 දෙසැම්බර් 31න් අවසන් වූ වර්ෂය සඳහා SLFRS/LKAS ට අනුකූලව සමාගම විසින් මූල්‍ය ප්‍රකාශන සකස් කරන ලදී. මෙම මූල්‍ය ප්‍රකාශන සැකසීමේදී සමාගම SLFRS/LKAS වෙත මාරු වුනු 2010 දෙසැම්බර් 31 දිනට සමාගමේ මූල්‍ය තත්ත්ව ප්‍රකාශනයේ ආරම්භය සකස් කරන ලදී. මෙම සටහන් මඟින් 2011 ජනවාරි 1 දිනට මූල්‍ය තත්ත්වය පිළිබඳ ප්‍රකාශය සකස් කිරීමේදී සිදුකල මූලික වෙනස්කම් විස්තර කරන හා මුලින් ප්‍රකාශනය කල 2011 දෙසැම්බර් 31 න් අවසන් වූ වර්ෂය සඳහා මූල්‍ය ප්‍රකාශන සැකසීමේදී සිදුකල මූලික වෙනස්කම් විස්තර කරයි.

5.1 ආදේශ කල විවර්ජන

පළමු වරට ශ්‍රී ලංකා ගිණුම්කරණ සම්මතයන් 1 භාවිත කරන්නන්ට ඇතැම් විවර්ජනයන් සඳහා අවසර දෙනු ලැබේ. සමාගම විසින් පහත විවර්ජනයන් ආදේශ කර ඇත.

ව්‍යාපාර සංයෝජන

SLFRS 3 ව්‍යාපාර සංයෝජන වලට උපසමාගම අත්පත් කර ගැනීම අදාළ නොවන අතර ඒවා SLFRS SLFRSහි ව්‍යාපාර ලෙස හෝ 2011 ජනවාරි 1 දිනට පෙර ලැබුණු පොලිය ලෙස සලකනු ලැබේ. මෙම විවර්ජන භාවිතා කිරීම යනු SLFRS යටතේ පිළිගැනීමට අවශ්‍ය වන SLAS අනුව වත්කම් හා වගකීම් රැගෙන යාම, අත්පත් කරගන්නා දිනයේදී පිරිවැය ලෙස සලකනු ලැබුව හොත් මිනුම් SLFRS ට අනුකූල වේ. SLFRS යටතේ හඳුනා ගැනීමට සුදුසුකම් නොමැති වත්කම් හා වගකීම් ආරම්භක SLFRS මූල්‍ය තත්ත්ව ප්‍රකාශනයෙන් ඉවත් කර ඇත. SLFRS හඳුනා ගැනීමේ අවශ්‍යතා වල ප්‍රතිඵලයක් ලෙස සමාගම විසින් මුලින් හඳුනා ගත අගයන් හඳුනා ගෙන හෝ ඉවත් කර නොමැත.

SLFRS 1 මූල්‍යමය තත්ත්වය පිළිබඳ SLFRS ප්‍රකාශය ආරම්භ කිරීමේදී භාවිතා කරන ලද SLAS අනුව කීර්ති නාමය රැගෙන යාම අවශ්‍ය වේ (කීර්ති නාමය හානි වීම සඳහා හැඩගැසීම, අස්පෘශ්‍ය වත්කම් හඳුනා ගැනීම හා නොගැනීම හැර). SLFRS 1 ට අනුව SLFRS පරිවර්තන දිනයේදී සමාගම විසින් කීර්ති නාමය හානි වීම පරීක්ෂා කරන ලදී. 2011 ජනවාරි 1 දිනට කීර්ති නාමය හානි වීමක් සඳහන් නොවේ.

සාධාරණ වටිනාකම හෝ සලකනු ලැබූ පිරිවැය නැවත ඇගයීම

සින්නක්කර දේපල, යන්ත්‍රෝපකරණ හා මෙවලම් SLAS ට අනුව වියදම් ආකෘතිය භාවිතා කර සකස් කල මූල්‍ය තත්ත්ව ප්‍රකාශනයේ දක්වා ඇත. සාධාරණ අගය, සලකනු ලබන පිරිවැය ලෙස භාවිතා කිරීමට සමාගමට අයිතියක් නොමැත.

සමුච්චිත පරිවර්තන වෙනස

2011 ජනවාරි 1 දිනට සියලු විදේශ මෙහෙයුම් වල සමුච්චිත මුදල් පරිවර්තන වෙනස ශූන්‍ය ලෙස සලකනු ලැබේ. කෙසේ වෙතත්, සමාගමේ විදේශ මෙහෙයුම් සිදු නොවීය.

සේවක වරප්‍රසාද

SLAS අනුව සකස් කල මූල්‍ය තත්ත්වය පිළිබඳ ප්‍රකාශනයේ සේවක වරප්‍රසාද අන්තර්ගත කර ඇත. සේවක වරප්‍රසාද හඳුනා ගැනීම සඳහා කොරිඩෝ ක්‍රමය භාවිතා කිරීමට සමාගම සුදුසුකම් ලබා නොමැත.

කලින් පිළිගත් මූල්‍ය උපකරණ නම් කිරීම

විකුණුම් ආයෝජන සඳහා ලබා ගත හැකි පරිදි සමාගම විසින් 2011 ජනවාරි 1 දිනට උපුටා ගත් හා උපුටා නොගත් කොටස් උපකරණ නම් කර ඇත. ලාභ හා අලාභ ඔස්සේ සාධාරණ අගයකදී හඳුනා ගන්නා තෙක් සමාගම් විසින් කිසිදු මූල්‍ය වත්කමක් හෝ වගකීමක් නම් කිරීම සිදු නොකරයි. කෙසේ වෙතත්, මූල්‍ය තත්ත්ව ප්‍රකාශ දිනට සමාගම සතුව කිසිදු මූල්‍ය උපකරණයක් නොමැත.

තක්සේරු කිරීම

2011 ජනවාරි 1 සහ 2011 දෙසැම්බර් 31 යන දිනවල ඇස්තමේන්තු කර ඇති පරිදි SLAS අයදුම් කිරීම සඳහා ඇස්තමේන්තු කිරීම අවශ්‍ය නොවූ පහත අයිතමයන්ට අමතරව SLAS වලට අනුකූලව එකම දිනයන් සඳහා (ගිණුම්කරණ ප්‍රතිපත්ති වල වෙනස්කම් පෙන්වන නැවත සකස්කිරීම් වලින් පසුව) කරන ලද ඒවාට අනුරූප වේ.

ජීව විද්‍යාත්මක වත්කම් - කළමනාකරණය කල දැව

SLFRS අනුව සමාගම විසින් මෙම ප්‍රමාණය නිරූපණය කිරීමට භාවිතා කරන ලද තක්සේරු, 2011 ජනවාරි 1 දින වන SLFRS/LKAS පරිවර්තන දින හා 2011 දෙසැම්බර් 31 දිනට කොන්දේසි නිරූපනය කරයි.

5.2 හදිසි කාරණා කාර්යසාධක බලකායේ තීන්දු ඉවත්කර ගැනීම

2012 ජනවාරි 1 දිනට පෙර නිකුත් කල හදිසි කාරණා කාර්යසාධක බලකායේ (UTIF) තීන්දු 2012 ජනවාරි 1 දින සිට ශ්‍රී ලංකා ගිණුම්කරණ සම්මතයන් (SLFRS/LKAS) ඉවත් කිරීම සිදු විය. 2012 ජනවාරි 1 දින සිට

බලපැවැත්වෙන පරිදි, ආදේශ කල හදිසි කාරණා කාර්යසාධන බලකායේ තීන්දු, ශ්‍රී ලංකා ගිණුම්කරණ සම්මතයන්ට අනුකූලව සැලකීම සිදු කල යුතුය.

2012 ජනවාරි 1 දිනට පෙර ශ්‍රී ලංකාවේ වරලත් ගනකාධිවරුන්ගේ ආයතනය විසින් නිකුත් කරන ලද UTIF තීන්දු අනුව සමාගම කල්බදු දේපල (මුඩුබිම් සඳහා කල්බදු අයිතිය) හා ලිපි හුවමාරු වගකීම් වාර්තා කර ඇත. 2012 දෙසැම්බර් 19 වන දින ශ්‍රී ලංකාවේ වරලත් ගණකාධිවරුන්ගේ ආයතනයේ කවුන්සිලය විසින් අනුමත කරන ලද බදු පදනම මත ඉඩම් පරිහරණය කිරීමේ අයිතිය සඳහා නිර්දේශිත පරිචය ප්‍රකාශය මඟින් එය අවලංගු කර ඇත. ඒ ආකාරයට, සින්නක්කර දේපල ''ඉඩම් භාවිතා කිරීමේ අයිතිය'' හා බදුකරුට අනුරූප ශුද්ධ වගකීම් ''බදු ගෙවීම සඳහා වගකීම'' ලෙස නැවත වර්ගීකරණය කල යුතුය.

5.3 නව සම්මතයන් සහ තවමත් සම්මත කරගෙන නොමැති අර්ථ නිරූපනයන්

සම්මතයන් නිකුත් කර ඇති නමුත් තවමත් ක්‍රියාත්මක් නොවන අතරමැදි මූල්‍ය ප්‍රකාශන පහත ලැයිස්තුගත කර ඇත. නිකුත් කරන ලද ප්‍රමිති සහ අර්ථ නිරූපනයන් ලැයිස්තුගත කිරීම, අනාගත දිනකදී යොදන විට අනාවරණය කිරීම්, මූල්‍ය තත්ත්වය හෝ කාර්ය සාධනය කෙරෙහි බලපෑමක් ඇති කිරීමට කණ්ඩායම සාධාරණ ලෙස අපේක්ෂා කරයි. මෙම සම්මතයන් ක්‍රියාත්මක වන විට ඒවාට අනුව සමාගම හැඩගැසිය යුතුය.

SLFRS 9 - මූල්‍ය උපකරණ: වර්ගීකරණය හා මැනීම

නිකුත් කරන ලද SLFRS 9, LKAS 39 ආදේශ කිරීම පිළිබඳ ISB හි පළමු අදියර පිළිබිඹු කරන අතර LKAS 39 හි අර්ථ දක්වා ඇති පරිදි මූල්‍ය වත්කම් සහ මූල්‍ය වගකීම් වර්ගීකරණය හා මැනීම සඳහා අදාළ වේ. 2015 ජනවාරි 1 හෝ ඊට පසු ආරම්භ වන වාර්ෂික වාර්තා සඳහා සම්මතය බලපැවැත්වේ. SLFRS 9 හි පළමු අදියර සම්මත කිරීම සමාගමේ මූල්‍ය වත්කම් වර්ගීකරණය හා මැනීම කෙරෙහි බලපෑමක් ඇති කරනු ඇති නමුත් වර්ගීකරණය හා මූල්‍ය වගකීම් මැනීම කෙරෙහි කිසිදු බලපෑමක ඇති නොකරනු ඇත. සවිස්තරාත්මක අදහසක් ඉදිරිපත් කිරීම සඳහා සමාගම භාවිතා කරන විට අනෙකුත් අදියර සමඟ ඒකාබද්ධ බලපෑම ගණනය කරනු ඇත.

SLFRS 10 - ඒකාබද්ධ මූල්‍ය ප්‍රකාශන

SLFRS 10 මඟින් ඒකාබද්ධ මූල්‍ය ප්‍රකාශන ගිණුම්කරණය සලකන SLFRS 27 වන ඒකාබද්ධ සහ වෙන් වූ මූල්‍ය ප්‍රකාශන, ප්‍රතිස්ථාපනය කරයි. මෙයට ස්ථාවර අර්ථ නිරූපන කමිටුවේදී (SFC – 12 - ඒකාබද්ධ වීම් - විශේෂ කාර්ය ආයතන) ඉස්මතු වුණු ගැටළුද මෙහි අන්තර්ගත කර ඇත.

SLFRS 10 මඟින් ඒක පාලන ආකෘතියක් නිර්මාණය කරන අතර එය විශේෂ කාර්ය ආයතන ඇතුළු සියලු ආයතන වලට අදාළ වේ. SLFRS 10 විසින් හඳුන්වා දී ඇති වෙනස්කම් මඟින් කළමනාකරණය කරන්නේ කුමන ආයතන පාලනයද යන්න තීරණය කිරීම සඳහා කළමනාකාරීත්වයට සැලකිය යුතු විනිශ්චයක් අවශ්‍ය වන අතර එම නිසා LKAS 27 හි අවශ්‍යතා සමඟ සැසඳීමේදී පූර්වජයින් විසින් එය තහවුරු කල යුතුය. මෙම සම්මතය 2013 ජනවාරි 1න් හෝ ඊට පසු ආරම්භ වන වර්ෂයේ සිට බලාත්මක වේ.

SLFRS 12 - වෙනත් ආයතන කෙරෙහි ඇති උනන්දුව අනාවරණය කිරීම

මීට පෙර LKAS 31 හා LKAS 28 හි ඇතුලත් කර තිබූ සියලු අනාවරණයන් සහ LKAS 27 හි ඒකාබද්ධ මූල්‍ය ප්‍රකාශන වල අන්තර්ගත කර තිබූ සියලු අනාවරණයන් SLFRS 12 ට ඇතුලත් වේ. මෙම අනාවරණය අනුබද්ධිත ආයතන, ඒකාබද්ධ විධිවිධාන, ආශ්‍රිතයන් හා ව්‍යාහාත්මක ආයතන කෙරෙහි දක්වන උනන්දුව හා සම්බන්ධ වේ. නව අනාවරණයන් කිහිපයක්ද අවශ්‍ය වේ. මෙම සම්මතය 2013 ජනවාරි 1 හෝ ඊට පසු ආරම්භ වන වර්ෂයේ සිට බලාත්මක වේ.

SLFRS 13 - සාධාරණ අගය මැනීම

SLFRS 13 මඟින් සියලුම සාධාරණ අගයන් මැනීම සඳහා තනි පාඨමාලා මාර්ගෝපදේශයක් සකස් කරයි. ආයතනයට සාධාරණ අගයක් අවශ්‍ය වූ විට SLFRS 13 සඳහන් නොකරයි. ඒ වෙනුවට SLFRS යටතේ සාධාරණ වටිනාකම අවසර දිය යුතු විට මඟ පෙන්වීම සපයයි. මෙම සම්මතය මඟින් මූල්‍ය තත්ත්වය හා මූල්‍ය කාර්ය සාධනය සඳහා බලපෑම් ඇතිකරන ආකාරය වර්තමානයේ සමාගම විසින් අධ්‍යනය කරයි. මෙම සම්මතය 2013 ජනවාරි 1 සිට බල පැවැත්වේ.

5.4 SLFRS වෙත මාරු වීම පැහැදිලි කිරීම

SLFRS 1 සමඟ අනුගත වීමට, සමාගම විසින් SLAS සිට SLFRS දක්වා මාරු වීමට හේතු පැහැදිලි කරයි. මෙම පැහැදිලි කිරීම් වලට මාරු වීමේ වටපිටාව පිළිබඳ සංක්ෂිප්ත විස්තරයක් හා වෙනසේ සුදුසුකම් අන්තර්ගත වේ. 2011 ජනවාරි 1 දින සංක්‍රාන්ති දිනය වන විට සමාගමේ මූල්‍ය තත්ත්වය ප්‍රතිසංධානය කිරීම සහ 2011 දෙසැම්බර් 31න් අවසන් වූ වර්ෂය සඳහා වාර්තා වූ නවතම කාල පරිච්ඡේදය අවසන් කිරීමද මෙයට ඇතුලත්ය. ප්‍රතිසන්දානය සඳහා 2011 දෙසැම්බර් 31 මූල්‍ය වර්ෂය සඳහා වන මුළු විස්තීරණ ආදායමද අන්තර්ගත වේ.

5.4 SLFRS වෙත මාරු වීම විස්තර කිරීම

2011 දෙසැම්බර් 31 න් අවසන් වූ වර්ෂය සඳහා මුළු විස්තීරණ ආදායම සැසඳීම

	සටහන්	SLFRS/LKAS 2011	නැවත මැනුම්	SLAS 2011
අඛණ්ඩ මෙහෙයුම්				
ආදායම	**A**	261,726,624	(1,716,799)	263,443,423
විකුණුම් පිරිවැය	**B**	(296,403,744)	1,716,799	(298,120,543)
ශුද්ධ ලාභය/ (අලාභය)		(34,677,10)	-	(34,677,120)
ජීව විද්‍යාත්මක වත්කම් වල සාධාරණ අගය මත ලැබීම්/ (වියදම්)				-
අනෙකුත් ආදායම්		42,091,565	-	42,091,565
පරිපාලන වියදම්		(25,940,298)	-	(25,940,298)
මෙහෙයුම් වලින් ලද ලාභය		(18,525,853)	-	(18,525,853)
මූල්‍ය ආදායම්		2,016,324		2,016,324
මූල්‍ය වියදම්		(13,224,266)	-	(13,224,266)
ශුද්ධ මූල්‍ය ආදායම		(11,207,942)	-	(11,207,942)
බදු රහිත ලාභය		(29,733,796)	-	(29,733,796)
බදු වියදම්		-	-	-
වර්ෂය සඳහා අඛණ්ඩ මෙහෙයුම් වලින් ලද ලාභය		**(29,733,796)**	**-**	**(29,733,796)**
අඛණ්ඩ නොවූ මෙහෙයුම්				
වට්ටම් සහිත මෙහෙයුම් වලින් ලාභය/ (අලාභය)		-	-	-
වර්ෂය සඳහා ලාභය/ (අලාභය)		**(29,733,796)**	**-**	**(29,733,796)**
අනෙකුත් විස්තීරණ ආදායම්		(29,733,796)	-	(29,733,796)
වර්ෂය සඳහා බදු සහිත විස්තීරණ ආදායම			-	
වර්ෂය සඳහා මුළු බදු සහිත විස්තීරණ ආදායම		**(29,733,796)**	**-**	**(29,733,796)**

5.4 SLFRS වෙත මාරු වීම විස්තර කිරීම

2011 දෙසැම්බර් 31 න් අවසන් වූ වර්ෂය සඳහා මූල්‍ය තත්ත්වය සැසඳීම

වත්කම්	SLFRS/LKAS 2011	සමාගම් නැවත මැනුම්	SLAS 2011
ජංගම නොවන වත්කම්			
කල්බදු දේපල, යන්ත්‍රෝපකරණ හා ආම්පන්න	179,794,396	-	179,794,396
සින්නක්කර දේපල, යන්ත්‍රෝපකරණ හා ආම්පන්න	61,580,534	-	61,580,534
ධාරක ජීව විද්‍යාත්මක වත්කම්	240,657,303	-	240,657,303
දිගු කාලීන ආයෝජන	42,722,250	-	42,722,250
මුළු ජංගම නොවන වත්කම්	**524,754,483**	**-**	**524,754,483**
ජංගම වත්කම්			
තොග	7,815,440		7,815,440
වෙළඳ හා අනෙකුත් ලැබිය යුතු දේ	27,300,120	-	27,300,120
මුදල් හා මුදල් සමාන දෑ	527,082	-	527,082
මුළු ජංගම වත්කම්	**35,642,642**	**-**	**35,642,642**
මුළු වත්කම්	**560,397,125**	**-**	**560,397,125**
හිමිකම් හා වගකීම්			
හිමිකම්			
ප්‍රකාශිත කොටස් ප්‍රාග්ධනය	180,000,010	-	180,000,010
රඳවාගත් ඉපැයුම්	(204,599,280)	-	(204,599,280)
කොටස්කරුවන්ගේ අරමුදල	**(24,599,270)**	**-**	**(24,599,270)**
ජංගම නොවන වගකීම්			
බදු දෙන්නා වෙත ශුද්ධ ලාභය - SLSPC	38,782	-	38,782
විශ්‍රාමික පාරිතෝෂික ප්‍රතිලාභ	166,164,218	-	166,164,218
විලම්බිත ආදායම	32,763,278	-	32,763,278
අවුරුද්දකට පසු බදු ගෙවීමේ වගකීම	4,893,717	-	4,893,717
මුළු ජංගම නොවන වගකීම්	**203,859,995**	**-**	**203,859,995**
ජංගම වගකීම්			
ණය සහ ලබා ගත් දේ - බැංකු අයිරා	51,792,217	-	51,792,217
අවුරුද්දක් තුල බදු ගෙවීමේ වගකීම	1,362,167	-	1,362,167
ගෙවිය යුතු පාරිතෝෂික	48,310,535	-	48,310,535
මුදවා ගත හැකි ණයකර	5,000,000	-	5,000,000
වෙළඳ හා අනෙකුත් ගෙවිය යුතු දේ	273,636,329	-	273,636,329
අදාළ ආයතන වෙත හිඟ මුදල්	1,035,152	-	1,035,152
මුළු ජංගම වගකීම්	**381,136,400**	**-**	**381,136,400**
මුළු කොටස් හා වගකීම්	**560,397,125**	**-**	**560,397,125**

5.4 SLFRS වෙත මාරු වීම විස්තර කිරීම

2010 දෙසැම්බර් 31 න් අවසන් වූ වර්ෂය සඳහා මූල්‍ය තත්ත්වය සැසඳීම

වත්කම්	SLFRS/LKAS 2011	සමාගම් නැවත මැනුම්	SLAS 2011
ජංගම නොවන වත්කම්			
කල්බදු දේපල, යන්ත්‍රෝපකරණ හා ආම්පන්න	184,115,569	-	184,115,569
සින්නක්කර දේපල, යන්ත්‍රෝපකරණ හා ආම්පන්න	54,841,965	-	54,841,965
දරන්නාගේ ජීව විද්‍යාත්මක වත්කම්	212,919,918	-	212,919,918
දිගු කාලීන ආයෝජන		-	
මුළු ජංගම නොවන වත්කම්	**451,877,452**	**-**	**451,877,452**
ජංගම වත්කම්			
තොග	5,334,594	-	5,334,594
වෙළඳ හා අනෙකුත් ලැබිය යුතු දේ	27,318,379	-	27,318,379
මුදල් හා මුදල් වලට සමාන දෑ	824,161	-	824,161
මුළු ජංගම වත්කම්	**33,477,134**	**-**	**33,477,134**
මුළු වත්කම්	**485,354,586**	**-**	**485,354,586**
කොටස් හා වගකීම්			
කොටස්			
ප්‍රකාශිත ප්‍රාග්ධනය	180,000,010	-	180,000,010
රඳවාගත් ගත් ඉපැයුම්	(148,597,533)	-	(148,597,533)
පාර්ශවකරුගේ අරමුදල	**31,402,477**	**-**	**31,402,477**
ජංගම නොවන වගකීම්			
බදු දෙන්නා වෙත ශුද්ධ ලාභය - SLSPC	44,311	-	44,311
විශ්‍රාමික පාරිතෝෂික ප්‍රතිලාභ	148,518,382	-	148,518,382
විලම්බිත ආදායම	33,739,355	-	33,739,355
අවුරුද්දකට පසු කල්බදු ගෙවීමේ වගකීම	-	-	-
මුළු ජංගම නොවන වගකීම්	**182,302,048**	**-**	**182,302,048**
ජංගම වගකීම්			
ණය සහ ලබා ගත දේ - බැංකු අයිරා	11,512,340	-	11,512,340
අවුරුද්දක් තුල කල්බදු ගෙවීමේ වගකීම	466,803	-	466,803
ගෙවිය යුතු පාරිතෝෂික	210,418,824	-	210,418,824
වෙළඳ හා අනෙකුත් ගෙවිය යුතු දේ	42,829,166	-	42,829,166
මුදවා ගත හැකි ණයකර	5,000,000	-	5,000,000
සම්බන්ධිත ආයතන වෙත ගෙවියයුතු හිඟ මුදල්	1,422,928	-	1,422,928
ගෙවිය යුතු ආදායම් බදු	-	-	-
මුළු ජංගම වගකීම්	**271,650,061**	**-**	**271,650,061**
මුළු කොටස් හා වගකීම්	**485,354,586**	**-**	**485,354,586**

5.4 SLFRS වෙත මාරු වීම විස්තර කිරීම

2011 ජනවාරි 1 සිට 2011 දෙසැම්බර් 31 දක්වා මූල්‍ය තත්ත්ව විස්තරය සහ 2011 දෙසැම්බර් 31 න් අවසන් වූ වර්ෂය සඳහා මුළු විස්තීරණ ආදායම සඳහා සටහන්

A ආදායම

1. නිෂ්පාදන ද්‍රව්‍ය අනුව ආදායම හඳුනා ගැනීම

SLAS 32 අනුව අස්වැන්න නෙලන මූල්‍ය කාල පරිච්ඡේදය තුල බහු වාර්ෂික භෝගයේ ලාභය හා අලාභය හඳුනාගෙන ඇත. එම නිසා නොවිකුණූ තොග ආදායමේ කොටසක් ලෙස සලකයි. ආදායම් හඳුනා ගැනීමේ වපසරිය LKAS 18 අනුව සිදු කෙරේ. ඒ ආකාරයට, ආදායම හඳුනා ගැනීම එම නිර්ණායක සහිත වෙන්දේසි දිනයේදී සිදුවන අතර එම නිසා වෙන්දේසියේදී විකුණූ ප්‍රමාණය විකුණුම් ලෙස සලකයි.

2011 දෙසැම්බර් 31න් අවසන් වූ වර්ෂය සඳහා විස්තීරණ ආදායම් ප්‍රකාශයේ පිරිවැටුම් රු. 1,716,799 කින් ඉහල ගියේය.

SLFRS ස්වභාවය/ LKAS ගැලපුම	2011 දෙසැම්බර් 31 රු.	2010 දෙසැම්බර් 31න් අවසන් වූ වර්ෂය සඳහා රු.
ආදායමේ කොටසක් වූ නොවිකුණූ තොග ඉවත් කිරීම	1,827,149	110,350
පසුගිය වසරේ තොග පිරිවැය ඉවත් කිරීම	(110,350)	(2,586,570)
එකතුව	**1,716,799**	**(2,476,220)**

B විකුණුම් පිරිවැය

වෙළඳ පිරිවැය හා ආදායම් ගැලපීම

විකුණුම් පිරිවැය හඳුනා ගැනීම එකවර ආදායම හඳුනා ගැනීම ලෙස වෙනස් විය. එම නිසා විකුණුම් පිරිවැයහි අන්තර්ගත වන්නේ විකුණූ භාණ්ඩ වල සෘජු පිරිවැය වේ. මේ සඳහා ආරම්භක තොග පිරිවැය හා අවසන් තොග පිරිවැය නිෂ්පාදන පිරිවැය ලෙස සකස් කරන ලදී. තවද, නොවිකුණූ රබර්, තේ හා පොල් තොග මිනුම්ද වෙනස් විය.

සමස්තයක් ලෙස 2011 දෙසැම්බර් 31න් අවසන් වූ වර්ෂය සඳහා විකුණුම් පිරිවැය රු. මිලියන 1.7 කින් ඉහළ ගොස් ඇත.

SLFRS ස්වභාවය/ LKAS ගැලපුම	2011 දෙසැම්බර් 31 රු.	2010 දෙසැම්බර් 31න් අවසන් වූ වර්ෂය සඳහා රු.
නොවිකුණූ තොග පිරිවැය	1,827,149	110,350
ආරම්භක තොග පිරිවැය	(110,350)	(2,586,570)
එකතුව	**1,716,799**	**(2,476,220)**

C ජීව විද්‍යාත්මක වත්කම්

1. ජීව විද්‍යාත්මක වත්කම් වල සාධාරණ අගය

ශ්‍රී ලංකා ගිණුම් ප්‍රමිත අනුව තේ, රබර් හා අනෙකුත් වගාවන් වල පිරිවැයහි ක්ෂයවීම, ක්‍රමක්ෂය හා හානි/පාඩු අඩුකිරීමෙන් මැනීම සිදු කරයි.

2. දරන්නාගේ ජීව විද්‍යාත්මක වත්කම්

සමාගම විසින් තේ, රබර් හා පොල් වැනි දරණ ජීව විද්‍යාත්මක වත්කම් මැනීමට LKAS 16 දේපල, යන්ත්‍රෝපකරණ හා ආම්පන්න තෝරා ගන්නා ලද අතර ඒවා වාර්තා කිරීමේ පිරිවැය ආකෘතිය ලෙස යොදා ගනියි. මෙම මිනුම් 2011 ජනවාරි 1 හා 2011 දෙසැම්බර් 31 දින මූල්‍ය තත්ත්ව ප්‍රකාශ හා 2011 දෙසැම්බර් 31න් අවසන් වූ විස්තීරණ ආදායම් ප්‍රකාශ වල අන්තර්ගත ශුද්ධ වත්කම් වලට බල නොපායි.

6.3 පාරිභෝජ්‍ය ජීව විද්‍යාත්මක වත්කම්

LKAS 41 පාරිභෝගික ජීව විද්‍යාත්මක වත්කම් වලට අදාළ නිසා ශ්‍රී ලංකා දැව සංස්ථාව මඟින් නිකුත් කල සූත්‍රය භාවිතා කර කළමනාකරණය කල ශාක වල සාධාරණ අගය නිගමනය කරයි.

SLFRS / LKAS ගැලපුම	2011 දෙසැම්බර් 31 රු.	2010 දෙසැම්බර් 31න් අවසන් වූ වර්ෂය සඳහා රු.
ජීව විද්‍යාත්මක වත්කම් ලෙස වර්ගීකරණය කර ඇති කළමනාකරණය කල දැව පිරිවැය	-	-
කළමනාකරණය කල ශාක වල සාධාරණ අගය මත ලැබීම/ (අලාභය)	-	-
එකතුව	**-**	**-**

6 කල්බදු දේපල, යන්ත්‍රෝපකරණ හා ආම්පන්න

		දෙසැම්බර් 31 වන විට		
	ඝටහන්	2012	2011	2010
භාවිත අයිතිය ඇති ඉඩම්	6.1	67,133,460	69,108,000	71,082,515
ධාරක නිශ්වල ජීව විද්‍යාත්මක බදු වත්කම්	6.2	99,515,698	100,617,241	101,718,781
ස්ථාවර බදු වත්කම් (භාවිත කල හැකි ඉඩම් හා ධාරක ජීව විද්‍යාත්මක වත්කම් හැර)	6.3	8,823,177	10,069,155	11,314,273
එකතුව		**175,472,335**	**179,794,396**	**184,115,569**

6.1 භාවිත අයිතිය සහිත ඉඩම්

‘බදු මත භාවිත අයිතිය සහිත ඉඩම්’’ මීට පෙර ‘‘දරන්නාගේ ඉඩම් සඳහා බදු අයිතිය’’ ලෙස නම් කර තිබූ අතර එසේ වෙනස් කිරීමට හේතුව වූයේ 2011 දෙසැම්බර් 19 ශ්‍රී ලංකා වරලත් ගණකාධිකරණ ආයතනය මඟින් නිකුත් කල නිර්දේශිත පුහුණු ප්‍රකාශය සමඟ සම්පාත වීමටයි. එවන් බදු වසර 53කට සියලු වතු වල ක්‍රියාත්මක විය.

භාවිත අයිතිය සහිත ඉඩම ඉතිරි බදු කාලය තුල හෝ ප්‍රයෝජනයට ගත හැකි ජීවිත කාලය තුල වඩාත් කෙටි කාලය තුල ක්‍රමක්ෂය වීම සිදු වන අතර එය ජංගම නොවන වත්කම් යටතේ සඳහන් වේ. භාවිත අයිතීන් සහිත ඉඩම් සඳහා නිර්දේශිත පුහුණු ප්‍රකාශය තුල නැවත අගය නියම කිරීමට අවසර දෙනු නොලැබේ. එම අගය 1993 ජූලි 23 දින මූල්‍ය තත්ත්ව ප්‍රකාශය වෙත රැගෙන විත් ඇති අතර 2012 දෙසැම්බර් 31 තෙක් භාවිත අයිතිය සහිත ඉඩමේ ක්‍රමක්ෂය පහත පරිදි වේ.

භාවිත අයිතිය සහිත ඉඩම්		වත්කම් ජීවිත කාලය	1993.07.23 වන විට රු.	2012.12.31 වන විට රු.	මාරු කල/ ගැලපීම රු.	2011.12.31 වන විට රු.
පිරිවැය/ නැවත අගය කල ප්‍රමාණය		අවුරුදු 53	113,710,417	104,888,846	-	104,888,846
අඩු කිරීම: ඉවත දැමීම් හා පවරා ගැනීම්						
කබරගල වතුයාය	1.996		(6,641,731)			
නාලන්ද	1.997		(873,854)			
නාලන්ද කලාපය	1.998	හෙක්. 9.92	(248,064)			
ඉවත දැමීම්			(94,239)			
හපුගස්පිටිය	2.002		(852,163)			
රන්වත්තේ	2.008		(111,520)			
			(8,821,571)			

					ඉදිරියට ගෙනයන අගය	
ක්‍රමක්ෂය	**2012.01.01 වන විට රු.**	**වර්ෂය සඳහා ගාස්තු රු.**	**2012.03.31 වන විට ඉතිරිය රු.**	**2012.02.31 වන විට රු.**	**2011.03.31 වන විට රු.**
ඉතිරිය	35,780,846	1,974,540	37,755,386	67,133,460	69,108,000
	-	1,974,540	37,755,386	67,133,460	69,108,000

6.1.1කැලෑබොක්ක වතුයායේ කබරගල හා පොයන්ගල කොටියාස නැවත පවරා ගැනීම

මුලින් කැලෑබොක්ක වතුයායේ කබරගල හා පොයන්ගල කොටියාස (භූමි ප්‍රමාණය හෙක්ටෙයාර 217) ඇල්කඩුව වැවිලි සමාගම වෙත ලබා දී තිබුණු නමුත් පසුව ඒවා පවරා දී නොමැත.

1996 නොවැම්බර් 13 දින අධ්‍යක්ෂ මණ්ඩලය විසින් තීරණය කර ඉඩම් වටිනාකම්වල් මුඩු බිම්වල වටිනාකම වූ රු. 6,641,731 ක් ඉවත් කරන ලදී.

6.1.1 වැවිලි කර්මාන්ත අමාත්‍යාංශය මඟින් අත්පත් කරගත් ඉඩම්

අමාත්‍යාංශ විධිවිධාන වලට අනුව 1997 ජූලි 23 දින නාලන්ද වතුයායෙන් හෙක්ටෙයාර් 39.509 ක ප්‍රමාණයක් වැවිලි කර්මාන්ත අමාත්‍යාංශය වෙත භාර දෙන ලදී. 1997 දී වටිනාකම ව තිබූ රු. 873,854 ක් ගැලපීම් කරන ලද අතර අදාළ ක්‍රමක්ෂයද ගැලපීම් කරන ලදී.

6.1.3. (a) පොදු කටයුතු සඳහා ඉඩම් නිදහස් කිරීම

ගම් පුළුල් කිරීම සඳහා නාලන්ද වතුයායෙන් ආසන්න වශයෙන් හෙක්ටෙයාර් 26ක් නිදහස් කරන ලදී. සමාගම විසින් නිදහස් කරන ලද ඉඩමේ වටිනාකම තක්සේරු කිරීමක් සිදු නොකරන ලද අතර එම නිසා ගිණුම් වල සංශෝධනයක් සිදු නොකරන ලදී.

(b) පොදු කටයුතු සඳහා ඉඩම් නිදහස් කිරීම

මධ්‍යම පළාත් සභාව සඳහා බණ්ඩාරපොළ වතුයායෙන් ආසන්න වශයෙන් හෙක්ටෙයාර් 1 ක් නිදහස් කරන ලදී. සමාගම විසින් නිදහස් කරන ලද ඉඩමේ වටිනාකම තක්සේරු කිරීමක් සිදු නොකරන ලද අතර එම නිසා ගිණුම්වල සන්ශෝධනයක් සිදු නොකරන ලදී.

(c) රත්වත්තේ වතුයායේ ඉඩම් නිදහස් කිරීම

අධ්‍යක්ෂ මණ්ඩලයේ සහ ප්‍රධාන පාර්ශවකරුවන්ගේ අනුමැතියකින් තොරව ඉහත වතුයායෙන් ආසන්න වශයෙන් හෙක්ටෙයාර් 17.22 කැ ප්‍රමාණයක් නගර සංවර්ධනය, තේ වගා සංවර්ධනය සහ දෙහිදෙනිය රජයේ පාසල සංවර්ධනය යන කටයුතු සඳහා නිදහස් කරන ලදී. සමාගම විසින් නිදහස් කරන ලද ඉඩමේ වටිනාකම තක්සේරු කිරීමක් සිදු නොකරන ලද අතර එම නිසා ගිණුම්වල සංශෝධනයන් සිදු නොකරන ලදී.

9.4.2 හා 9.4.3 යටතේ නිදහස් කල ඉඩම් සඳහා ඇල්කඩුව වැවිලි සමාගම වෙත කිසිදු වන්දියක් හිමි නොවුනි.

6.1.4 උකුවෙල පිහිටි කාර්යාලය ශ්‍රී ලංකා යුධ හමුදාව විසින් පවරා ගැනීම

1995 ජුනි 7 වන දින ශ්‍රී ලංකා යුධ හමුදාවේ ගජබා රෙජිමේන්තුව විසින් හෙක්ටෙයාර් 1.8 කින් සමන්විත ඉහත පරිශ්‍රය පවරා ගන්නා ලද අතර 1996 ජූලි 25 වන දින අධ්‍යක්ෂ මණ්ඩලය විසින් එම පරිශ්‍රය ආරක්ෂක අමාත්‍යාංශය වෙත නිදහස් කිරීමට අනුමැතිය දෙන ලදී.

1993 ජූලි 23 දින ඉඩමේ වටිනාකම වූ රු. මිලියන 11ක් හා ගොඩනැගිල්ලේ වටිනාකම වූ රු 1,756,912ක් වන්දි ලෙස ගෙවීමට ශ්‍රී ලංකා යුධ හමුදාව එකඟ වූ නමුත් තවමත් සමාගම වෙත එම වන්දි ලැබී නොමැත.

ඉහත දේ සම්බන්ධව ගිණුම්වල සංශෝධන සිදු කර නොමැත.

6.1.5 කර්මාන්ත පුරයක් සෑදීමට ඉඩම් අත්පත් කර ගැනීම

1998 ඔක්තෝම්බර් 7 වන දින නාලන්ද වතුයායෙන් හෙක්ටෙයාර් 9.912ක් කර්මාන්ත පුරයක් සෑදීමට අත්පත් කර ගන්නා ලද අතර සමාගම වෙත වන්දි ලෙස රු. මිලියන 6.75ක මුදලක් 2001 පෙබරවාරි 26 දින ලැබුණි.

6.1.6 ඉඩම් ප්‍රතිසංස්කරණ කොමිෂන් සභාව විසින් අත්පත් කරගත් ඉඩම්

අංක 1120/9 දරණ (2000.02.23) ගැසට් නිවේදනය මඟින් නාලන්ද වතුයායෙන් හෙක්ටෙයාර් 4.26ක භූමි ප්‍රමාණයක් 2000 පෙබරවාරි 23 වන දින ඉඩම් ප්‍රතිසංස්කරණ කොමිෂන් සභාව වෙත භාර දෙන ලදී.

ඉහත ගනුදෙනුව සම්බන්ධයෙන් ගිණුම් වල සංශෝධන සිදු කර නොමැත.

6.1.7 අඛන්ගහ කෝරලේ ප්‍රාදේශීය ලේකම් කාර්යාලය මඟින් ඉඩම් අත්පත් කර ගැනීම

හපුගස්පිටිය වතුයායෙන් හෙක්ටෙයාර් 3.38ක භූමි ප්‍රමාණයක් 1995 මාර්තු 3 වන දින අත්පත් කරගෙන ඇති අතර ඒ සඳහා සමාගම් වෙත කිසිදු වන්දියක් ලැබී නොමැත.

6.1.8 භාවිතා නොකරන තේ කර්මාන්ත ශාලාවක් රිවර්ඩස් රොබර්ට්ස් කැන්ඩි (පුද්.) සමාගම වෙත බදු දීම

BOI අනුමත ඇඟලුම් ව්‍යාපෘතියක් සඳහා සැලගම වතුයායෙන් හෙක්ටෙයාර් 1.5 ක ප්‍රමාණයක් 2001 වර්ෂයේදී බදු දෙන ලදී. 2009 වර්ෂයේදී මෙම ගිවිසුම අවලංගු කරන ලද අතර රිවර්ඩස් රොබර්ට්ස් කැන්ඩි (පුද්.) සමාගම සමඟ BOI අනුමත ඇඟලුම් ව්‍යාපෘතියක් සඳහා ගිවිසුමකට එළඹෙන ලදී.

6.1.9 ඇග්‍රීස්කොඩ සීමාසහිත සමාගම සඳහා ඉඩම් බදු දීම

2011 වර්ෂයේදී නෙලවුල්ල වතුයායෙන් හෙක්ටෙයාර් 125.0014ක භූමි ප්‍රමාණයක් බදු දෙන ලදී.

1999 වර්ෂයේදී පන්සල්තැන්න තේ කර්මාන්තශාලාව කුඩා තේ වතු කර්මාන්ත පුද්ගලික සමාගම යටතේ ඇති ''තේ ශක්ති'' ව්‍යාපෘතිය වෙත බදු දෙන ලදී.

6.1.10 ශ්‍රී ලංකා යුධ හමුදාවෙන් නාලන්ද වතුයාය නැවත ලබා ගැනීම

2010 නොවැම්බර් 25 වන දින නාලන්ද වතුයායේ නාලන්ද කොට්ඨාසයෙන් හෙක්ටෙයාර් 4.2483 කැ භූමි ප්‍රමාණයක් පල්ලේපොල ප්‍රාදේශීය ලේකම් කාර්යාලය වෙත නිදහස් කරන ලදී. මෙම ඉඩම ශ්‍රී ලංකා යුධ හමුදාවේ විශේෂ කාර්ය බලකාය වෙත ලබා දීමට වෙන්කර ඇති අතර මෙම ඉඩම සඳහා එකඟ වූ වන්දි මුදල රු. 4,700,000ක් වේ.

6.2 ධාරක කල්බදු ජීව විද්‍යාත්මක වත්කම්

සටහන 9 හි වඩාත් හොඳි විස්තර කර ඇති පරිදි, UTIF හි තීන්දුව අනුව මේ දක්වා සියලුම SLSPC වතු කල්බදු ක්‍රමය ක්‍රියාත්මක කර නොමැති නමුත් මූල්‍ය කල්බදු යටතේ මෙම වතුවල ඇති සියලුම නිශ්චල වත්කම් 1993 ජූලි 23 දින නැවත ක්‍රියාත්මක වන පරිදි සමාගමේ පොත් වලට ගෙන ඇත. මෙම කාර්යය සඳහා, 1995 මාර්තු 8 වන දින රැස්වීමේදී මණ්ඩලය තීරණය කලේ මෙම වත්කම් SLSPC හි පොත්වල අන්තර්ගත පරිදි වත්කම් පොත්වල ගෙන යා යුතු බවයි. මෙය සමාගම පිහිටුවන දිනට පෙර සිදුකල යුතුය. මෙම වත්කම් 1993 ජූලි 23 ශේෂ පත්‍රයට ඇතුලත් කර ඇති අතර ලියාභල අගයන් පහත පරිදි වේ.

ධාරක කල්බදු ජීව විද්‍යාත්මක වත්කම්

	2012	2011	2010 දෙසැම්බර් 31 වන විට
1993ජූලි 23 දිනට ප්‍රාග්ධනීත කල අගය	33,080,567	33,079,335	33,079,235
2012 ජනවාරි 1 දිනට පිරිවැය	33,080,567	33,080,567	33,080,567
සමුච්චිත ක්‍රමක්ෂය			
ජනවාරි 1 දිනට	20,203,716	19,102,172	18,000,633
වර්ෂය සඳහා ක්‍රමක්ෂය	1,101,539	1,101,540	1,101,539
දෙසැම්බර් 31 දිනට	21,305,255	20,203,712	19,102,172
දෙසැම්බර් 31 දිනට ශුද්ධ පොත් අගය	11,775,312	12,876,855	13,978,395
නොමේරූ වගාවන්	87,740,386	87,740,386	87,740,386
2012 දෙසැම්බර් 31 දිනට අගය	**99,515,698**	**100,617,241**	**101,718,781**

වතු කල්බදු ක්‍රමය යටතේ සමාගම වෙත ලබා දෙන අවස්ථාවේ නොමේරූ ලෙස වර්ගීකරණය කර ඇති වගා වත්කම් වල ආයෝජනය නොමේරූ වගාවන් යටතේ දක්වා ඇත (1993.07.23 දින ප්‍රත්‍යාගණනය කොට ඇත). ඒවා නොමේරූ ධාරක වගාවන් වෙත ගෙන ඒමට තවදුරටත් කරන ලද ආයෝජන සටහන 12 යටතේ දක්වා ඇත. මෙම වගාවන් එම අදියර කරා ගෙන ඒම සඳහා අමතර ආයෝජන දරන විට 12 වන සටහන යටතේ නොමේරූ වතු කාණ්ඩයට මාරු කරන ලද අතර ඊට අනුරූපව නොමේරූ වතු සිට පරිනත වගාවන් දක්වා මාරු කිරීමක් ඉහත සටහනේ සිදු කරන ලදී.

කෙසේ වෙතත්, එතැන් පටන් JEDB/SLSPC වෙත ආරෝපණය කල හැකි නොමේරූ වතු වල ආයෝජනයන් මේරූ වතු වලට මාරු කරන ලදී. මෙම මේරූ තේ හා රබර් LKAS – 41 ''කෘෂිකාර්මික දිනුම් ප්‍රමිතය'' අනුව දරන්නාගේ ජීව විද්‍යාත්මක වත්කම් ලෙස වර්ගීකරණය කර ඇත. SLSPC/JEDB මඟින් බදු දෙන ලද දරන්නාගේ ජීව විද්‍යාත්මක වත්කම් වල රැගෙන යන අගය පිරිවැයෙන් ක්‍රමක්ෂය අඩු කිරීමෙන් ලබා ගනියි. එවැනි වගාවන් මේරූ තත්ත්වයට රැගෙන ඒමට දරණ අනාගත ආයෝජන සටහන 8.1 හි දක්වා ඇත.

උකුවෙල කාර්යාලය ශ්‍රී ලංකා යුධ හමුදාවේ 7 වන ගජබා රෙජිමේන්තුව වෙත භාර දී ඇත (සටහන 6.14).

ලංකා විදුලිබල මණ්ඩලයේ සම්ප්‍රේෂණ මාර්ග ඉදි කිරීමට 1999 වර්ෂයේදී නාලන්ද වතුයායෙන් ඉවත් කල දැව ගස් සඳහා රු. 1,887,100 ක මුදලක් ලංකා විදුලිබල මණ්ඩලයෙන් වන්දියක් ලෙස සමාගමට ලැබුණි. මෙය 1999 වසරේ ආදායම් ප්‍රකාශයෙන් ආදායමක් ලෙස හඳුනා ගෙන ඇත. සමාගම විසින් මේරූ හා නොමේරූ මෙම ශාක වල පිරිවැය මූල්‍ය ප්‍රකාශන වල දක්වා නොමැත. රබර් ගස් ඉවත් කරන විට ඒවායේ ප්‍රයෝජනවත් ජීවිත කාලය අවසන් වී තිබුණි.

6.3 නිශ්චල කල්බදු වත්කම් (භාවිත අයිතිය සහිත ඉඩම් හා ධාරක ජීව විද්‍යාත්මක වත්කම් හැර)

				2012 රු.	**2011 රු.**	**2010 දෙසැම්බර් 31 දිනට රු.**
	ඉඩම් සඳහා සංවර්ධනයන්	**ගොඩනැගිලි**	**යන්ත්‍රෝපකරණ හා ආම්පන්න**	**එකතුව**	**එකතුව**	**එකතුව**
1993 ජූලි 23 ප්‍රාග්ධනීත වටිනාකම	736,725	32,271,545	9,079,004	42,087,274	42,087,274	42,087,274
ජනවාරි 1 දිනට පිරිවැය	736,725	32,271,545	9,079,004	42,087,274	42,087,274	42,087,274
සමුච්චිත ක්‍රමක්ෂය						
ජනවාරි 1 දිනට	451,814	22,488,170	9,078,995	32,018,979	30,773,001	29,527,883
වර්ෂය සඳහා ක්‍රමක්ෂය	24,533	1,220,585	-	1,245,118	1,245,118	1,245,118
	476,347	23,708,755	9,078,995	33,264,097	32,018,119	30,773,001
දෙසැම්බර් 31 දිනට ශේෂය	**260,378**	**8,562,790**	**9**	**8,823,177**	**10,069,155**	**11,314,273**

සටහන

මේරූ වතු/ ඉඩම් සංවර්ධනය	අවුරුදු 30
ගොඩනැගිලි	අවුරුදු 25
යන්ත්‍රෝපකරණ	අවුරුදු 15

7 සින්නක්කර දේපල, පිරියත හා උපකරණ

	2011.01.01 දිනට ශේෂය	2012.01.01 දිනට ශේෂය	වර්ෂය සඳහා එකතු කිරීම්	වර්ෂය තුල ඉවත් කිරීම්	2012.12.31 දිනට ශේෂය
පිරිවැය					
වතු මාර්ග	13,708,233	13,704,086	-	-	13,704,086
ඉඩම් හා ගොඩනැගිලි සංවර්ධනය	29,316,515	29,614,882	-	-	29,614,882
මෝටර් වාහන	16,099,920	16,099,920	-	500,000	15,599,920
ගෘහභාණ්ඩ හා සවිකිරීම්	1,514,484	1,608,914	59,021	-	1,667,935
උපකරණ	5,762,573	6,489,738	23,850	-	6,513,588
ජල සනීපාරක්ෂාව හා විදුලි සැපයුම්	3,306,350	3,401,371	-	-	3,401,371
යන්ත්‍රෝපකරණ	4,057,938	4,057,938	-	-	4,057,938
කිරි ගොවිපළ - මිල්ලවාන	2,125,614	2,125,614	-	-	2,125,614
	75,891,627	77,102,463	82,871	500,000	76,685,334

ක්‍රමක්ෂය	2011.01.01 දිනට ශේෂය	2012.01.01 දිනට ශේෂය	වර්ෂය සඳහා එකතු කිරීම්	වර්ෂය තුල ඉවත් කිරීම්	2012.12.31 දිනට ශේෂය
වතු මාර්ග	525,940	832,293	449,192	-	1,281,485
ඉඩම් හා ගොඩනැගිලි සංවර්ධනය	2,023,726	2,702,438	713,060	-	3,415,498
මෝටර් වාහන	13,108,031	14,050,002	856,501	-	14,906,503
ගෘහභාණ්ඩ හා සවිකිරීම්	1,122,176	1,254,769	132,593	-	1,387,362
උපකරණ	3,051,339	3,553,860	215,144	-	3,769,004
ජල සනීපාරක්ෂාව හා විදුලි සැපයුම්	1,311,913	1,477,230	251,234	-	1,728,454
යන්ත්‍රෝපකරණ	3,628,169	3,885,457	251,224	-	3,974,441
කිරි ගොවිපළ - මිල්ලවාන	52,852	105,704	38,792	-	144,496
	24,824,146	27,861,753	2,745,490	-	30,607,243
ශුද්ධ අගය	**51,067,481**	**49,240,710**			**46,078,091**

මූල්‍ය කල් බදු මත අත්පත් කරගත් වත්කම්					
පිරිවැය					
වාහන		6,510,000	-	-	6,510,000
	-	6,510,000			6,510,000
ක්‍රමක්ෂය					
වාහන	-	-	1,302,000	-	1,302,000
		-			1,302,000
ශුද්ධ අගය		6,510,000			5,208,000

කෙරීගෙන යන ප්‍රාග්ධන වැඩ කටයුතු	2011.01.01 දිනට ශේෂය	2012.01.01 දිනට ශේෂය	වර්ෂය සඳහා එකතු කිරීම්	වර්ෂය තුල ඉවත් කිරීම්	2012.12.31 දිනට ශේෂය
කෙරීගෙන යන ප්‍රාග්ධන වැඩ කටයුතු	3,774,484	5,829,833	-	163,181	5,666,668
මුළු ශුද්ධ අගය	**54,841,965**	**61,580,543**			**56,952,759**

ඉහත සඳහන් වත්කම්, සමාගම ආරම්භක දින (1993.07.23) අදාළ ගැසට් නිවේදනය මඟින් සමාගම වෙත භාර දී ඇති වත්කම් වන අතර සියලු අපෘශ්‍ය වත්කම් සමාගම ආරම්භක දින සිට පවතින ආයෝජන වේ. වතු කල්බදු ලෙස පවතින වත්කම් ගිණුම් වල සටහන 9 හා 10හි දක්වා ඇත.

තවද, නිශ්චල JEDB/SLSPC හි මූල්‍ය බදු ලෙස පවතින වගා වත්කම් (කල්බදු දේපල හැර) හා 1993 ජූලි 23 ලබාගත් නොමේරූ/ මේරූ වගාවන් හැර සපෘශ්‍ය වත්කම් වල වටිනාකම තක්සේරු කිරීම එම දිනයේදී ශුද්ධ පොත් අගය මත රඳා පවතියි. මෙම වටිනාකම් ස්වාධීන වත්කම් ලෙස නොතිබුණි.

කෙරීගෙන යන ප්‍රාග්ධන වැඩ කටයුතු සඳහා මුදල් යෙදවීම සඳහා කාලීන ණය සඳහා ණය ගැනීමේ පිරිවැයක් දැරීමට සිදු නොව

8. ජීව විද්‍යාත්මක වත්කම්

8.1 ධාරක ජීව විද්‍යාත්මක වත්කම්

	නොමේරූ වගාවන්				මේරූ වගාවන්				එකතුව
	තේ	රබර්	පොල්	අනෙකුත්	තේ	රබර්	පොල්	අනෙකුත්	
	රු.	රු.	රු.	රු.	රු.	රු.	රු.	රු.	
පිරිවැය									
2012.01.01 දිනට	65,085,693	34,137,545	53,061,904	47,732,071	14,841,529	10,253,445	14,178,682	14,676,699	253,967,568
එකතු කිරීම්	546,073	5,970,873	7,604,081	3,689,977	-	-	-	-	17,829,005
මාරු කිරීම්	-	-	-	-	-	-	-	-	-
2012.12.31 දිනට	65,649,766	40,108,419	60,665,985	51,422,048	14,841,529	10,253,445	14,178,682	14,676,699	271,796,572
ක්ෂයවීම්									
2012.01.01 දිනට	-	-	-	-	2,870,446	3,886,768	4,682,560	1,498,424	12,938,198
වර්ෂය සඳහා අයවීම්	-	-	-	-	489,770	512,672	283,574	348,283	1,634,299
2012.12.31 දිනට	-	-	-	-	3,360,216	4,399,440	4,966,134	1,846,707	14,572,497
2012.12.31 දිනට ශුද්ධ අගය	**65,649,766**	**40,108,419**	**60,665,985**	**51,422,048**	**11,481,313**	**5,854,005**	**9,212,548**	**12,829,992**	**257,224,076**
2011.12.31 දිනට ශුද්ධ අගය	**43,263,703**	**56,946,705**	**43,590,815**	**56,215,990**	**11,024,221**	**6,485,090**	**9,724,528**	**13,406,251**	**240,657,303**
2010.12.31 දිනට ශුද්ධ අගය	**36,452,734**	**34,137,547**	**43,590,815**	**56,215,989**	**11,940,885**	**6,917,828**	**9,963,888**	**13,700,231**	**212,919,918**

මේවා සමාගම පිහිටුවීමේ සිට පවතින ආයෝජන වේ. වතු කල්බදු ලෙස ලබා ගෙන ඇති වත්කම් සටහන් 9 හා 10 හි දක්වා ඇත. බදු ලෙස ලබාගෙන ඇති නොමේරූ වගාවන් මත ආයෝජන ඉහත සටහනේ දක්වා ඇත. එවන් වගාවන් දරන්නා වෙත පැමිණෙන විට මෙම සටහන යටතේ ඒවා නොමේරූ සිට මේරූ වතු දක්වා පරිවර්තනය කිරීමට වැයවන අමතර ආයෝජන දක්වා ඇත. සටහන 10 යටතේ සමාගම පිහිටුවීමට පෙර එම වගාව සඳහා SLSPC මඟින් නොමේරූ සිට මේරූ වගාවන් වලට අනුරූප මාරු වීමක් සඳහා ආයෝජනයක් සිදු කරන ලදී.

LKAS 41 යටතේ දරන්නාගේ ජීව විද්‍යාත්මක වත්කම් වල සාධාරණ අගයෙන් පිරිවැය අඩුකළ විට ලැබෙන අගය හඳුනා ගැනීමට ශ්‍රී ලංකා වරලත් ගණකාධිකරණ ආයතනය මඟින් 2012 මාර්තු 2 වන දින නිකුත් කර ඇති නීති මඟින් ඉක්මවා ඇත. ඒ අනුව දරන්නාගේ ජීව විද්‍යාත්මක වත්කම් පිරිවැය මැනීමට LKAS 16 (දේපල, යන්ත්‍රෝපකරණ හා ආම්පන්න) යොදා ගැනීමට සමාගම තෝරා ගන්නා ලදී.

අවුරුද්ද තුල ණයට ගැනීමේ පිරිවැයක් ප්‍රාග්ධනීකරණය කර නොමැත.

9. පාරිභෝජ්‍ය ජීව විද්‍යාත්මක වත්කම්

	2012	2011	2010 ජනවාරි 1 වන විට
ජනවාරි 1 වන විට	-	අදාළ නොවේ	අදාළ නොවේ
සංවර්ධනය නිසා සාධාරණ අගයේ වෙනස්කම් නිසා ඇතිවන ලාභය/(අලාභය) න් විකුණුම් පිරිවැය අඩු කල විට අගය වැඩිවීම	115,009,821	අදාළ නොවේ	අදාළ නොවේ
අස්වැන්න නෙලීම නිසා අඩුවීම	-	අදාළ නොවේ	අදාළ නොවේ
දෙසැම්බර් 31 වන විට	**115,009,821**	**අදාළ නොවේ**	**අදාළ නොවේ**

2012 පළමුවරට කළමනාකරණය කල ශාක හඳුනාගෙන ඇති අතර එය වතුයාය තුල වගාකර ඇති වාණිජ දැව වගාව තුල දක්වා ඇත. පරිනත ශාක වල පිරිවැය දළ වශයෙන් සාධාරණ වටිනාකමක් ලෙස සලකනු ලැබේ. විශේෂයෙන් ජෛව විද්‍යාත්මක පරිවර්තනයක් සිදු වී ඇති හෙයින් ජෛව විද්‍යාත්මක පරිවර්තන මිලෙහි බලපෑම ද්‍රව්‍යමය නොවේ. එවැනි වගාවන් මේරූ තත්ත්වයට පත්වන විට, ඒවා මේරූ තත්ත්වයට ගෙන ඒමට දරනු ලැබූ අමතර ආයෝජන නොමේරූ සිට මේරූ දක්වා මාරු කරනු ලැබේ.

LKAS 41 අදාළ වන්නේ කළමනාකරණ කෘෂිකාර්මික කටයුතු සඳහා පමණක් වන බැවින් ශ්‍රී ලංකා වරලත් ගණකාධිවරුන්ගේ ආයතනය විසින් නිකුත් කර ලද නීත්‍යනුව අනුව කළමනාකරණය කල ශාක වල සාධාරණ වටිනාකම සොයා ගන්නා ලදී. රාජ්‍ය දැව සංස්ථාවේ දැව කඳන් වල මිල මත පදනම්ව වටිනාකම තීරණය කරන ලදී. දැව වල සාධාරණ අගය නිශ්චය කිරීමේදී සියලුම වතු ආවරණය වන පරිදි භෞතික සත්‍යාපනයක් සිදු කරන ලදී.

10. තොග

	2012	2011	2010 ජනවාරි 1 වන විට
යෙදවුම් ද්‍රව්‍ය	2,552,313	1,667,528	2,208,794
වැඩෙන භෝග තවාන්	3,725,003	3,005,580	1,478,336
නිෂ්පාදන තොගය	3,642,515	1,827,149	110,350
ආර්ථික ගාස්තු	1,720,664	1,315,183	1,537,114
අඩු: යල් පැනගිය තොග සඳහා වෙන් කිරීම			
එකතුව	**11,640,495**	**7,815,440**	**5,334,594**

11.වෙළඳ හා අනෙකුත් ලැබිය යුතු දේ

	2012	2011	2010 ජනවාරි 1 වන විට
අනෙකුත් ලැබිය යුතු දේ	26,015,411	27,490,163	28,150,030
අත්තිකාරම් හා මුලින් ගෙවීම්	1,329,822	1,329,822	1,361,642
අන්තර් වතු	-	-	490
ආර්ථික සේවා ගාස්තු	142,721	2,666,750	1,992,832
අඩු: අඩමාන ණය සඳහා වෙන් කිරීම	27,487,954	31,486,735	31,504,994
		(4,186,615)	(4,186,615)
එකතුව	**27,487,954**	**27,300,120**	**27,318,379**

12. මුදල් හා මුදල් වලට සමාන දෑ

	2012	2011	2010 ජනවාරි 1 වන විට
සතුටුදායක ශේෂයන්			
බැංකුවේ ඇති මුදල් - ප්‍රධාන ශාඛාව	160,513	28,181	187,224
බැංකුවේ ඇති මුදල්/ අතරමැදි වතුයායේ මුදල්	261,164	497,416	594,575
අතැති මුදල්/මුද්දර	-	1,485	42,362
ස්ථාවර තැන්පතු	42,722,250	42,722,250	-
සතුටුදායක නොවන ශේෂයන්			
බැංකු අයිරා	(45,561,213)	(51,792,217)	(11,512,340)
මූල්‍ය ප්‍රවාහ ප්‍රකාශය සඳහා	**(2,417,286)**	**(8,542,885)**	**(10,688,179)**

13. සඳහන් ප්‍රාග්ධනය

		2012	2011	2010 ජනවාරි 1 වන විට
නිකුත් කල හා මුළුමනින්ම ගෙවූ කොටස්				
සාමාන්‍ය කොටස් හා භාණ්ඩාගාර යටතේ ඇති විශේෂ අයිතීන් සහිත රන් කොටස්	ගණන	18,000,001	18,000,001	18,000,001
නිකුත් කල හා මුළුමනින්ම ගෙවූ කොටස් වල වටිනාකම				
සාමාන්‍ය කොටස් හා භාණ්ඩාගාර යටතේ ඇති විශේෂ අයිතීන් සහිත රන් කොටස්	රු. 10/-	180,000,010	180,000,010	180,000,010

සාමාන්‍ය කොටස් නිමියන්ට කලින් කලට ලාභාංශ ලබා ගැනීමට අයිතිය පවතින අතර අතර කොටසකට එක් ඡන්දයක් දිය හැක. සමාගමේ කටයුතු සඳහා අධ්‍යක්ෂ මණ්ඩලය වෙත වාර්ෂික වාර්තාව මඟින් රන් කොටස් සඳහා විශේෂ අයිතීන් දක්වා ඇත.

14. අයකරගත හැකි ලාභාංශ

ලාභාංශ අයිතිකරු	නිකුත් කල දිනය	කල්පිරෙන දිනය	2012	2011	2010 ජනවාරි 1 වන විට
සේවක අර්ථසාධක අරමුදල	1995.06.16	2000.06.15	5,000,000	5,000,000	5,000,000
සේවා නියුක්තිකයින්ගේ භාර අරමුදල			5,000,000	5,000,000	5,000,000
අවුරුද්දක් තුල ගෙවිය යුතු			5,000,000	5,000,000	5,000,000

ඉහත නිකුත් කර ඇති ලාභාංශ සඳහා 7.24% අනුපාතය යටතේ වසරකට දෙවරක් පොලිය ගෙවිය යුතුය. EPF වෙත පොලිය සමඟ 2000 ජූලි 27 දින නිකුත් කරන ලද රු. 10,000,000 සමාගම වෙනුවෙන් මහා භාණ්ඩාගාරය විසින් නිදහස් කර ගන්නා ලදී.

ETF මණ්ඩලය වෙත 1994 වර්ෂයේදී නිකුත් කරන ලද සහ 1999 වර්ෂයේදී කල් පිරෙන ලද රු. 15,000,000 ක වටිනාකමකින් යුතු ණයකරය සමාගම විසින් 2012.12.08 මුදා ගන්නා ලද අතර EPFමණ්ඩලය පොලිය ඉදියට පවත්වා නොගැනීමට පොරොන්දු විය. EPF වෙත නිකුත් කරන ලද රු. 5,000,000 කැ වටිනාකමක් සහිත ණයකර සඳහා තවදුරටත් පොලිය අය නොකෙරේ.

15. විශ්‍රාමික වරප්‍රසාද පාරිතෝෂිකය

	2012 මුළු මුදල රු.	2011 මුළු මුදල රු.	2010 මුළු මුදල රු.
වසර මුල වන විට	214,747,754	191,347,546	190,531,555
එකතු කිරීම්			
වර්ෂය සඳහා කළමනා	12,669,417	10,161,688	14,928,368
කලමනා ගැලපීම	2,250,705	21,198,909	(10,978,623)
	229,394,876	222,708,743	194,481,300
අඩු කිරීම්			
වර්ෂය තුල සිදු කල ගෙවීම්	(2,317,119)	(8,233,390)	(3,133,753)
අවසානයේ ශේෂය	227,077,757	214,474,753	191,347,547
සටහන			
විශ්‍රාමික සේවකයින් වෙත නොගෙවූ පාරිතෝෂිකය	62,821,695	48,310,535	42,829,166
විශ්‍රාමික වරප්‍රසාද බැඳීම්	164,256,062	166,164,218	148,518,361
	227,077,757	**214,474,753**	**191,347,527**

වර්තමාන හා පෙර කාල පරිච්ඡේදයතුල සේවකයා සිය සේවයට ප්‍රතිලාභ වශයෙන් උපයා ඇති විශ්‍රාම ප්‍රතිලාභ ප්‍රමාණය පිළිබඳව විශ්වාසදායක ඇස්තමේන්තු කිරීම් සඳහා සහ විශ්‍රාමික ප්‍රතිලාභ බැඳීම හා වර්තමාන සේවා පිරිවැයේ වර්තමාන අගය තීරණය කිරීමේදී ව්‍යාපෘති ණය ක්‍රමය භාවිතා කර වර්තමාන ණය වටිනාකම තීරණය කිරීම සඳහා LKAS 19 අවශ්‍ය වේ. වර්තමාන හා පෙර කාල පරිච්ඡේදයට කොපමණ ප්‍රතිලාභයක් ආරෝපණය කළ යුතුද යන්න තීරණය කිරීම සහ ප්‍රතිලාභයේ පිරිවැයට බලපාන ජන විකාශන විචල්‍යයන් සහ මූල්‍ය විචල්‍යයන් පිළිබඳව ඇස්තමේන්තු කිරීම සඳහා මෙය අවශ්‍ය වේ.

කෙසේ වෙතත්, මූල්‍යමය හේතූන් මත අපි මේ වසරේ ක්‍රියාකාරී තක්සේරුකරණ පුහුණුව දිගටම කරගෙන නොමැත. අපි සාමාන්‍ය ක්‍රමයෙන් පාරිතෝෂික ප්‍රතිපාදන ලබා දී අනාගතයේ දී ප්‍රායෝගික පුහුණුව දිගටම කරගෙන ගියෙමු.

16. විලම්බිත ආදායම

	2012 එකතුව රු.	2011 එකතුව රු.	2010 එකතුව රු.
වසර මුල පවතින විලම්බිත ප්‍රදානයන් සහ සහනාධාර	32,763,278	33,739,355	32,524,849
එකතු කිරීම්: වර්ෂය සඳහා ලැබුණු ප්‍රදානයන්	-	-	2,190,583
අඩු කිරීම්: වර්ෂය සඳහා ක්‍රමක්ෂය	(916,977)	(976,077)	(976,077)
	31,846,301	**32,763,278**	**33,739,355**

ලයින් කාමර වල වහල නැවත සවි කිරීම, වැසිකිලි, ජල සැපයුම හා සනීපාරක්ෂාව ආදී සේවක පහසුකම් සඳහා වතු මානව සංවර්ධන භාරයෙන් සහ ආසියානු සංවර්ධන බැංකුවෙන් සමාගම වෙත ප්‍රදානයන් ලැබී ඇත. වියදම් කල ප්‍රමාණයන් දේපල, යන්ත්‍රෝපකරණ සහ ආම්පන්න වල අදාළ වර්ගීකරණයේ ඇතුලත් කර ඇත. දේපල, යන්ත්‍රෝපකරණ හා ප්‍රදානයන් විලම්බිත ප්‍රදානයන් හා සහනාධාර යටතේ දක්වා ඇත.

17. බදු ගෙවීම සඳහා වගකීම (SLSPC වතු)

	2012 එකතුව රු.	2011 එකතුව රු.	2010 එකතුව රු.
අවුරුද්දකට පසු නැවත ගෙවිය යුතු			
මුළු වගකීම	217,500	217,500	217,500
අඩු කිරීම්: මූල්‍ය අයකිරීම්	(180,075)	(180,075)	(174,546)
ශුද්ධ වගකීම්	**37,425**	**37,425**	**42,954**
අවුරුද්දකට පසු නැවත ගෙවිය යුතු			
මුළු වගකීම	5,000	5,000	5,000
අඩු කිරීම්: මූල්‍ය අයකිරීම්	(3,643)	(3,643)	(3,643)
ශුද්ධ වගකීම්	**1,357**	**1,357**	**1,357**
එකතුව	**38,782**	**38,782**	**44,311**

ආදායම් ප්‍රකාශ සඳහා අය කරනු ලබන වත්මන් වර්ෂය තුළ අඛණ්ඩ කුලිය රු. 3,643 ක් විය (2011 - රු. 3,643)

17(a) කල්බදු ගෙවීම සඳහා වගකීම (කල්බදු යටතේ අත්පත් කරගත් වත්කම් - ලංකා බැංකුව මඟින් දෙන ලස්ද පහසුකම)

	2012 එකතුව රු.	2011 එකතුව රු.	2010 එකතුව රු.
අවුරුද්දකට පසු නැවත ගෙවිය යුතු			
මුළු වගකීම	3,673,574	5,706,424	-
අඩු කිරීම්: මූල්‍ය අයකිරීම්	(353,600)	(812,707)	-
ශුද්ධ වගකීම්	**3,319,974**	**4,893,717**	**-**
අවුරුද්දකට පසු නැවත ගෙවිය යුතු			
මුළු වගකීම	2,032,140	2,032,140	708,360
අඩු කිරීම්: මූල්‍ය අයකිරීම්	(458,397)	(669,973)	(241,557)
ශුද්ධ වගකීම්	**1,573,743**	**1,362,167**	**466,803**
එකතුව	**4,893,717**	**6,255,884**	**466,803**

ආදායම් ප්‍රකාශ සඳහා අය කරනු ලබන වත්මන් වර්ෂය තුළ අඛණ්ඩ කුලිය රු. 669,973 (2011 - රු. 151,590) ක් වූ අතර එය 2012 24%ක් වූ GDP මත පදනම් විය.

18. වෙළඳ සහ අනෙකුත් ගෙවිය යුතු දේ

		2012 එකතුව රු.	2011 එකතුව රු.	2010 එකතුව රු.
වෙළඳ හා අනෙකුත් ගෙවිය යුතු දේ		63,849,025	54,595,465	53,293,358
තැරැවිකරුවන්/අනෙකුත් ලැබුණු අත්තිකාරම්		37,833,334	35,000,000	24,556,292
EPF/ETF සහ පාරිතෝෂික දඩ		48,558,901	51,088,551	
EPF/ETF/ESPS සහ CPPS	130,670,539			
අඩු කිරීම්: MC අත්තිකාරම් ගෙවීම	(3,434,317)	135,244,222	101,850,494	97,403,551
ලාභාංශ/ ණය මත පොලිය		32,707,304	31,101,819	35,165,623
එකතුව		**318,192,786**	**273,636,329**	**210,418,824**

19. අදාළ සමාගම් වෙත ගෙවිය යුතු මුදල්

	2012 එකතුව රු.	2011 එකතුව රු.	2010 එකතුව රු.
ලංකා වතු සංවර්ධන මණ්ඩලය/JEDB	1,171,124	1,035,152	1,422,978
අන්තර් වතු ගිණුම්	158,178	-	-
එකතුව	**1,329,302**	**1,035,152**	**1,422,928**

20. අදාළ පාර්ශව

20.1 ශ්‍රී ලංකා රාජ්‍ය වැව්ලි සංස්ථාව (SLSPC)

සමාගමේ ආරම්භක අත්තිකාරම් වටිනාකම රු. 1,035,152 ක් වූ අතර එය වසර තුල රු. 135,172 කින් ඉහල ගියේය.

20.2 ජනතා වතු සංවර්ධන මණ්ඩලය (JEDB)

සමාගමේ ආරම්භක ශේෂය ලෙස රු. 1,185,6701 ක් පවතින අතර එය වසර තුල සම්පූර්ණයෙන්ම පියවන ලදී.

ඉහත සඳහන් දේ වලට අමතරව ද්‍රව්‍යමය ගනුදෙනු සිදුවී නොමැත.

20.3 ප්‍රාග්ධන අදහස්

ශේෂ පත්‍ර දිනට කිසිදු ද්‍රව්‍යමය බැඳීම් නොමැත.

20.4 අවිනිශ්චිත වගකීම්

1. **කම්කරු කොමසාරිස්**

හිඟ EPF/ETF ප්‍රතිපාදන පියවා ගැනීමට කම්කරු කොමසාරිස් විසින් නඩු රාශියක් ගොනු කරන ලදී. තවද සේවකයින්ට විශ්‍රාමික පාරිතෝෂික දීමනා පියවා නොනිබීම හේතුවෙන්ද සමාගමට එරෙහිව නීතිමය ක්‍රියාමාර්ග ගෙන ඇත.

2. 1994 දී නිකුත් කල ලාභාංශ නැවත ගෙවීම - රු. මිලියන 15

අමුණා ඇති 2010 දෙසැම්බර් 23 දිනැති ලිපියට අනුව 2010 වසරේදී සේවා නියුක්තිකයින්ගේ භාර අරමුදල සහ ඇල්කඩුව වැව්ලි සමාගම අතර ගිවිසුමට අනුව හිඟ පොලී රු. 34,693,484.93 ගෙවිය යුතු අතර මාසික වාරිකය රු. 500,000 ක් පමණ වේ. මෙම ගිවිසුම ඇල්කඩුව වැව්ලි සමාගම විසින් 2012 වර්ෂයේදී උල්ලංඝනය කරන ලද අතර එකදු 500,000 වාරිකයක් නොගෙවන ලදී. එම නිසා මෙය තවත් අවිනිශ්චිත වගකීමක් ඇති කරන ලදී.

21. **ශේෂ පත්‍ර දිනට පසුව සිදුවන දේ**

EPF, ETF, CPPS, ESPS, පාරිතෝෂික නොගෙවීම

21.1 2003 ජනවාරි සිට සමාගම විසින් වතු කාර්ය මණ්ඩලයට හා සේවකයින්ට හා ප්‍රධාන කාර්යාල විධායක හා විධායක නොවන කාර්ය මණ්ඩලයට සේවක අර්ථසාධක අරමුදල් ගෙවා නොමැත. 2011 දෙසැම්බර් 31 වන විට මුළු දායකත්ව මුදල් පිලිවෙලින් රු. 88,485,882 ක් හා රු. 2,458,205 ක් වේ. තවද, වතු කාර්ය මණ්ඩලය හා සේවකයින් සඳහා නොගෙවීම් තුලින් රු. 30,999,229 ක දඩ මුදලක්ද ප්‍රධාන කාර්යාල විධායක හා විධායක නොවන කාර්ය මණ්ඩල සඳහා රු. 909,596 ක දඩ මුදලක්ද වැඩිවේ.

21.2 සමාගම විසින් 2008 නොවැම්බර් සිට ප්‍රධාන කාර්යාල විධායක නිලධාරීන්ට ලංකා වැව්ලිකරුවන්ගේ අර්ථසාධක දායකත්වයන් ගෙවා නොමැත. 2011 දෙසැම්බර් 31 වන විට මුලු දායකත්ව අගය රු. 2,972,603 ක් වේ. තවද, ප්‍රධාන කාර්ය මණ්ඩලයට නොගෙවීම් තුලින් ඉහල යන දඩ මුදල රු. 1,227,822 ක් වේ.

21.3 සමාගම විසින් 2003 ජනවාරි සිට වතු කාර්ය මණ්ඩලයට හා ප්‍රධාන කාර්යාල කාර්ය මණ්ඩලයට වතු කාර්ය මණ්ඩල අර්ථසාධක සමාජ දායකත්වය ගෙවා නොමැත. ගෙවිය යුතු දායකත්ව මුදල් 2011 දෙසැම්බර් 31 දිනට රු. 4,517,358 හා රු. 794,072ක් වේ. තවද, වතු කාර්ය මණ්ඩලය හා සේවකයින්ට නොගෙවන ලද මුදල් සඳහා දඩ මුදල රු. 1,841,541 හා රු. 284,569 ක් වේ.

21.4 2010 ජනවාරි සිට සමාගම විසින් සෑම කාර්ය මණ්ඩලයකටම හා සේවකයෙකුටම සේවා නියුක්තිකයින්ගේ භාර අරමුදල් ගෙවා නොමැති අතර එම අගය රු. 4,880,094 ක් වේ. මේවා නොගෙවීම නිසා දඩ මුදල රු. 1,332,632 කින් ඉහල ගොස් ඇත.

22 ආදායම්ව්‍යාපාර කොටස් යටතේ ආදායම (මූලික භෝග)

	තේ (අමු දළු)		රබර්		පොල්		කොකෝවා		අනෙකුත් භෝග		එකතුව	
	2012	**2011**	**2012**	**2011**	**2012**	**2011**	**2012**	**2011**	**2012**	**2011**	**2012**	**2011**
	රු.	රු.	රු.	රු.	රු.	රු.	රු.	රු.	රු.	රු.	රු.	රු.
ආදායම	134,509,740	154,962,288	46,802,602	63,721,290	26,233,746	35,318,147	6,994,626	2,870,475	24,411,101	6,571,233	238,951,814	263,443,423
විකුණුම් පිරිවැය	(203,022,387)	(234,593,600)	(38,899,976)	(37,613,552)	(20,354,098)	(22,447,307)	(1,862,725)	(958,749)	(563,035)	(2,507,337)	(264,702,221)	(298,120,545)
දළ ලාභය / (අලාභය)	**(68,512,647)**	**79,631,312**	**7,902,626**	**26,107,738**	**5,879,648**	**12,870,840**	**5,131,901**	**1,911,726**	**23,848,066**	**4,063,886**	**(25,750,406)**	**(34,677,122)**
අනෙකුත් මෙහෙයුම් ආදායම											18,778,229	42,091,565
පරිපාලන හා පොදු වියදම්											(19,443,269)	(25,940,298)
මෙහෙයුම් කටයුතු වලින් ලාභය/(අලාභය)											(26,415,446)	(18,525,855)
මූල්‍ය පිරිවැය											(8,194,191)	(13,224,266)
ආදායම් බදු වියදම් (ආර්ථික සේවා ගාස්තු ප්‍රතිවර්තනය)											(558,701)	-
ආදායම් බදු වියදම් වලට පෙර සාමාන්‍ය කටයුතු වලින් ලාභය/ (අලාභය)											**(35,168,338)**	**(31,750,121)**

22. අනෙකුත් මෙහෙයුම් ආදායම්

	2012 එකතුව රු.	2011 එකතුව රු.	2010 එකතුව රු.
වත්කම් විකිණීම	1,499,558	-	-
ගස් විකිණීම	6,877,400	33,526,531	10,484,416
ප්‍රාග්ධන ප්‍රදානය - ක්‍රමක්ෂය	916,978	976,076	976,077
රාජ්‍ය ප්‍රදානය	5,938,125	3,970,033	1,757,845
ඇල්කඩුව වැවේ ආදායම	1,559,101	742,836	-
නිල් අරම ආදායම්	782,927	762,839	679,696
හුණු ගල් - නාලන්ද	-	339,910	-
කල්බදු කුලිය	1,204,140	1,773,340	968,173
අනෙකුත් මෙහෙයුම් ආදායම් එකතුව	**18,778,229**	**42,091,565**	**14,866,207**

23. පරිපාලන වියදම්

බදු රහිත ආදායම පහත දැ අයකර ගැනීමෙන් අනතුරුව සඳහන් කර ඇත.

	2012 එකතුව රු.	2011 එකතුව රු.	2010 එකතුව රු.
ගණකාධිකරන චේතන	419,861	381,692	460,000
ක්ෂයවීම්/ ක්‍රමක්ෂය	9,630,919	9,095,418	9,404,696
උපදේශක දීමනා සහ අනෙකුත් ගෙවීම්	1,060,000	3,673,450	2,196,770
අර්ථ දක්වා ඇති ප්‍රතිලාභ සැලසුම් පිරිවැය	35,151	(742,767)	(1,150,250)
අර්ථ දක්වන ලද දායකත්ව සැලසුම් පිරිවැය - අර්ථසාධක දීමනා හා ETF	922,477	707,157	897,048
අනෙකුත් - කාර්ය මණ්ඩල පිරිවැය	9,520,020	10,582,452	9,453,197

24. මූල්‍ය ආදායම

	2012 එකතුව රු.	2011 එකතුව රු.	2010 එකතුව රු.
පොලී ආදායම	1,494,265	2,016,324	1,238
මුළු පොලී ආදයම	**1,494,265**	**2,016,324**	**1,238**

25. මූල්‍ය වියදම

	2012 එකතුව රු.	2011 එකතුව රු.	2010 එකතුව රු.
අයිරා පොලිය	7,957,934	4,506,446	1,346,416
බදු පොලිය	669,973	151,590	7,619
අනෙකුත් ණය පොලිය - හලාවත වැවිලි සමාගම	1,060,548	1,801,925	-
අනෙකුත් ණය පොලිය - රාජ්‍ය සම්පත් කළමනාකරණ	-	6,764,306	5,047,346
මුළු මූල්‍ය වියදම	**9,688,455**	**13,224,267**	**6,401,381**

26. ආදායම් බදු වියදම්

2006 අංක 10 දරන දේශීය ආදායම් පනත හා ඉන් පසුව සිදු කරන ලද සංශෝධන අනුව, වගාවෙන් "නිශ්චිත ලාභ" 12% ක සහන අනුපාතයකින් ආදායම් බද්දට යටත් වේ. නිෂ්පාදනයට අදාළ ආයතනික බදු අනුපාතය 28% ක අනුපාතයක් වනු ඇත.

කෙසේ වෙතත්, සමාගමේ සමුච්චිත හා වත්මන් බදු අලාභ සැලකිල්ලට ගනිමින් ආදායම් බදු සඳහා මෙම මූල්‍ය ප්‍රකාශනවල කිසිදු ප්‍රතිපාදනයක් ලබා දී නොමැත. 2012 දෙසැම්බර් 31 දින වන විට සමාගමේ ඉදිරියට ගෙන යන බදු අලාභය රු.190,172,067ක් වේ.

	2012 එකතුව රු.	2011 එකතුව රු.	2010 එකතුව රු.
ආදායම් බද්දට පෙර ගිණුම්කරණ අලාභය	(34,609,636)	(29,733,796)	(4,407,001)
එකතු කිරීම්: අනවසර අයිතමයන්	13,329,866	9,439,032	-
අඩු කිරීම්: සමස්ත අවසරලත් අයිතමයන්	-	-	(1,872,989)
මුළු ව්‍යවස්ථාපිත ආදායම	(21,279,770)	(20,294,764)	(6,279,990)
අනෙකුත් ආදායම් මූලාශ්‍ර	-	-	35,055,637
බදු ගෙවිය යුතු ආදායම්	(21,279,770)	(20,294,764)	28,775,647
ඉදිරියට ගෙනා බදු අලාභය	(168,892,297)	(148,597,533)	(177,373,180)
බදු ගෙවිය යුතු ලාභය/ (අලාභය)	(211,451,836)	(168,892,297)	(148,597,533)

බදු අලාභය කාලයට වඩා ඉදිරියට ගෙන යන බැවින් ගිණුම්වල විලම්බිත බදුකරණය සඳහා විධිවිධාන සලසා නොමැත.

	ගෙවූ වර්ෂය	ප්‍රමාණය රු.
වසර තුනකට වැඩි ආර්ථික ගාස්තු කපා හැරීම	2008	558,701

27. කොටසක ඉපැයුම්

වර්ෂය සඳහා බදු ගෙවීමෙන් පසු ලාභය මෙම කාල සීමාව තුළ ගෙවිය යුතු සාමාන්‍ය කොටස් ගණනින් බෙදූ විට ලැබෙන අගය මත පදනම්ව කොටසක මූලික ඉපැයීම් ගණනය කර ඇත.

පහත වගුව මිනගින් කොටසක මූලික ආදායම ගණනයන් සඳහා යොදා ගත් ආදායම් හා කොටස් දත්ත පෙන්වා ඇත.

	2012 එකතුව රු.	2011 එකතුව රු.	2010 එකතුව රු.
සංඛ්‍යාංක ලෙස යොදා ගත් ප්‍රමාණ සාමාන්‍ය පාර්ශවකරුවන්ට අදාළ වන ශුද්ධ ලාභය	(35,168,337)	(29,733,796)	(4,965,702)
සංඛ්‍යාංක ලෙස යොදා ගත් ප්‍රමාණ අඛණ්ඩ මහෙයුම් වලින් ලද ශුද්ධ ලාභය	(35,168,337)	(29,733,796)	(4,965,702)
	ප්‍රමාණ	**ප්‍රමාණ**	**ප්‍රමාණ**
නිකුත් කර ඇති සාමානය කොටස් වල බර තැබූ සාමාන්‍ය	18,000,001	18,000,001	18,000,001)
මූලික EPS	**(1.95)**	**(1.65)**	**(0.28)**

දස අවුරුදු සාරාංශය

	2003	2004	2005	2006	2007	2008	2009	2010	2011	2012
තේ (දළු)										
නිෂ්පාදනය (කි.)	1,538,752	1,700,735	3,275,170	3,321,185	3,197,873	3,881,835	3,177,777	3,363,647	3,203,887	2,527,183
ඒකක විකුණුම් මිල (කි. 1 කට)	25.19	33.80	26.52	28.38	41.04	42.38	47.27	50.32	48.37	53.23
ඒකක විකුණුම් පිරිවැය (කි. 1 කට)	71.08	69.73	37.73	43.52	52.07	47.73	68.77	59.03	73.22	80.34
රබර් (කිරි)										
නිෂ්පාදනය (කි.)	163,193	135,581	142,641	124,569	138,830	126,597	106,983	122,678	128,039	115,845
ඒකක විකුණුම් මිල (කි. 1 කට)	100.47	121.52	133.52	194.34	211.63	257.67	217.68	383.15	497.67	404.01
ඒකක විකුණුම් පිරිවැය (කි. 1 කට)	91.25	130.09	160.74	178.06	184.94	217.59	273.21	240.46	293.77	335.79
පොල්										
නිෂ්පාදනය (කි.)	1,005,626	1,464,749	806,174	1,088,790	1,425,820	1,360,845	1,492,051	1,039,314	1,405,748	1,219,915
ඒකක විකුණුම් මිල (ගෙඩි 1 කට)	7.87	10.33	14.66	9.34	15.25	19.59	16.15	18.77	25.12	21.50
ඒකක විකුණුම් පිරිවැය (ගෙඩි 1 කට)	5.74	6.32	10.35	9.99	9.53	11.00	12.08	17.16	15.97	16.68
ආදායම් ඉස්මතු කිරීම්										
ආදයම										
තේ	38,760,130	57,487,026	86,864,592	94,244,593	131,253,764	163,717,579	150,197,693	169,246,807	154,962,288	134,509,740
රබර්	16,396,181	16,476,348	19,045,308	24,208,254	29,381,025	32,619,883	23,288,262	47,003,772	63,721,290	46,802,602
පොල්	7,917,355	15,127,149	11,821,893	10,172,517	21,739,379	26,664,428	24,101,567	19,505,766	35,318,147	26,233,746
කොකෝවා	5,159,491	5,028,508	4,568,434	4,405,777	5,480,312	7,132,551	5,098,915	5,766,131	2,870,475	6,994,626
අනෙකුත්	3,555,270	1,234,376	3,939,780	3,704,066	3,889,309	9,438,353	4,079,513	10,555,187	6,571,223	24,411,101
	71,808,427	**95,353,407**	**126,240,007**	**136,735,207**	**191,743,789**	**239,572,794**	**206,765,950**	**252,077,663**	**263,443,423**	**238,951,815**
විකුණුම් පිරිවැය										
තේ	(109,375,743)	(118,596,615)	(123,557,761)	(144,525,761)	(166,508,921)	(185,299,373)	(218,539,933)	(198,567,516)	(234,593,600)	(203,022,387)
රබර්	(14,891,567)	(17,637,195)	(22,927,412)	(22,180,386)	(25,675,287)	(27,546,274)	(29,229,061)	(29,498,603)	(37,613,552)	(38,899,976)
පොල්	(5,775,546)	(9,252,381)	(8,343.896)	(10,877,017)	(13,588,066)	(14,969,777)	(18,023,908)	(17,834,995)	(22,447,307)	(20,354,098)
කොකෝවා	(7,034,373)	(6,773,397)	(1,995,126)	(4,487,596)	(5,451,220)	(5,947,885)	(2,902,490)	(2,148,596)	(958,749)	(1,862,725)
අනෙකුත්	(2,730,663)	(5,040,804)	(934,806)	(2,370,670)	(2,490,804)	(626,286)	(1,375,019)	(2,249,620)	(2,507,337)	(563,035)
	(139,807,892)	**(157,300,392)**	**(157,759,001)**	**(184,440,885)**	**(213,714,298)**	**(234,389,595)**	**(270,070,411)**	**(250,299,330)**	**(298,120,545)**	**(264,702,221)**
මුළු ලාභය	(67,999,465)	(61,946,985)	(31,518,994)	(47,705,678)	(21,970,509)	5,183,199	(63,304,461)	1,778,333	(34,677,122)	(25,750,406)
අනෙකුත් මෙහෙයුම් ලාභ	(2,990,243)	4,001,162	16,736,163	18,083,817	14,389,688	55,329,346	33,838,253	24,017,293	44,107,888	18,778,229
භාණ්ඩාගාර ප්‍රදාන		129,059,000	122,900,000	55,000,000	13,000,000	-	-	-	-	-
පරිපාලන හා වෙනත්	(4,842,307)	(5,466,971)	(10,522,355)	(13,904,674)	(25,508,380)	(23,870,907)	(25,289,194)	(23,801,245)	(25,940,298)	(19,443,269)

වියදම්										
මෙහෙයුම් කටයුතු වලින් ලාභය	**(69,851,529)**	**65,646,206**	**97,594,814**	**11,473,465**	**(20,089,201)**	**36,641,638**	**(54,755,402)**	**1,994,381**	**(16,509,532)**	**(26,415,446)**
අනෙකුත් මෙහෙයුම් වියදම්										
ශුද්ධ මූල්‍ය ලාභය/ (අලාභය)	(13,287,939)	(15,059,448)	(9,770,193)	(5,962,606)	(6,242,071)	(6,380,935)	(7,269,049)	(6,401,381)	(13,224,266)	(8,194,191)
බදු පෙර ලාභය	**(83,139,468)**	**50,586,758**	**87,824,621**	**5,510,859**	**(26,331,272)**	**30,260,703**	**(62,024,451)**	**(4,407,000)**	**(29,733,798)**	**(34,609,637)**
ආදායම් බදු	-	-	-	-	-	(770,385)	(664,174)	(558,701)	-	(558,701)
වර්ෂය සඳහා ලාභය	**(83,139,468)**	**50,586,758**	**87,824,621**	**5,510,859**	**(26,331,272)**	**29,490,318**	**(62,688,625)**	**(4,965,701)**	**(29,733,798)**	**(35,168,338)**
අනෙකුත් විස්තීරණ ආදායම්	-	-	-	-	-	-	-	-	-	-
වර්ෂය සඳහා මුළු විස්තීරණ ආදායම	**(83,139,468)**	**50,586,758**	**87,824,621**	**5,510,859**	**(26,331,272)**	**29,490,318**	**(62,688,625)**	**(4,965,701)**	**(29,733,798)**	**(35,168,338)**

	2003	**2004**	**2005**	**2006**	**2007**	**2008**	**2009**	**2010**	**2011**	**2012**
ශේෂ පත්‍ර විස්තර										
වත්කම්										
ජංගම නොවන වත්කම්	275,650,753	273,816,643	279,427,496	297,712,951	323,222,224	368,984,758	427,398,109	451,877,451	482,032,236	647,381,241
ජංගම වත්කම්	23,921,643	38,544,124	44,766,062	40,818,714	42,236,297	43,328,024	33,666,472	33,477,134	78,364,891	39,550,126
මුළු වත්කම්	**299,572,396**	**312,360,767**	**324,193,558**	**338,531,665**	**365,458,521**	**412,312,782**	**461,064,581**	**485,354,585**	**560,397,127**	**686,931,367**
කොටස් හා වගකීම්										
ප්‍රාග්ධන හා සංචිත										
සඳහන් ප්‍රාග්ධන	180,000,010	180,000,010	180,000,010	180,000,010	180,000,010	180,000,010	180,000,010	180,000,010	180,000,010	180,000,010
පවතින ලැබීම්	(262,991,815)	(212,405,055)	(124,580,434)	(119,087,479)	(145,466,198)	(116,180,651)	(179,869,276)	(148,597,533)	(204,599,279)	(127,008,503)
පාර්ශව කරුවන්ගේ අරමුදල	**(82,991,805)**	**(32,405,045)**	**55,419,576**	**60,912,531**	**34,533,812**	**63,819,359**	**130,734**	**31,402,477**	**(24,599,269)**	**52,991,507**
වගකීම්										
ජංගම නොවන වගකීම්	216,446,013	172,771,413	116,956,083	136,343,822	157,702,645	167,812,427	223,800,099	225,596,659	253,531,341	204,459,762
ජංගම වගකීම්	166,118,228	171,994,399	151,817,899	141,275,312	173,222,064	180,680,997	237,133,748	228,355,448	331,465,055	429,480,096
මුළු ප්‍රාග්ධන හා සංචිත	**299,572,436**	**312,360,767**	**324,193,558**	**338,531,665**	**365,458,521**	**412,312,783**	**461,064,581**	**485,354,584**	**560,397,127**	**686,931,365**
මූල්‍ය ප්‍රවාහ විස්තර										
වසර මුල මුදල් හා මුදල් වලට සමාන දෑ	(275,514)	872,440	5,071,670	11,744,744	2,208,902	3,690,235	(1,452,558)	(5,695,546)	(10,688,092)	(51,265,048)
මෙහෙයුම් කටයුතු වලින් ලද/ (වියදම් කල) ශුද්ධ මූල්‍ය ප්‍රවාහ	(6,448,969)	9,103,338	18,594,853	16,552,611	38,824,757	38,398,595	50,084,315	24,979,109	21,177,343	138,916,481
ආයෝජන කටයුතු වලින්	(4,603,312)	(4,500,348)	(10,732,413)	(25,694,022)	(36,924,673)	(43,099,213)	(60,130,828)	(33,884,008)	(79,972,339)	(130,758,119)

ලද/ (වියදම්) කල) ශුද්ධ මූල්‍ය ප්‍රවාහ										
මූල්‍ය කටයුතු වලින් ලද/ (වියදම්) කල) ශුද්ධ මූල්‍ය ප්‍රවාහ	(697,703)	(403,760)	(1,189,366)	(394,431)	(418,751)	(442,175)	5,803,525	3,912,353	18,218,040	(2,032,850)
වසර අවසානයේ මුදල් හා මුදල් වලට සමාන දෑ	**872,440**	**5,071,670**	**11,744,744**	**2,208,902**	**3,690,235**	**(1,452,558)**	**(5,695,546)**	**(10,688,092)**	**(51,265,048)**	**(45,139,536)**
අනුපාත විශ්ලේෂණය										
දල ලාභ අනුපාතිකය	-95%	-65%	-25%	-35%	-11%	2%	-31%	1%	-13%	-11%
ශුද්ධ ලාභ අනුපාතිකය	-116%	53%	70%	4%	-14%	12%	-30%	-2%	-11%	-15%
ජංගම වත්කම් අනුපාතය	0.14	0.22	0.29	0.29	0.24	0.24	0.14	0.15	0.24	0.09
කොටසක ඉපැයුම	(4.62)	2.81	4.88	0.31	(1.46)	1.64	(3.48)	(0.28)	(1.65)	(1.95)
කොටසකට ශුද්ධ වත්කම්	(4.61)	(1.80)	3.08	3.38	1.92	3.55	0.01	1.74	(1.37)	2.94

වාර්ෂික මහා සභා රැස්වීම පිළිබඳ නිවේදනය

ඇල්කඩුව වතු සීමාසහිත සමාගමේ 2019 වර්ෂය සඳහා වාර්ෂික මහා සභා රැස්වීම මෙලෙස නිවේදනය කරන අතර එය ඇල්කඩුව වතු සීමාසහිත සමාගම, අංක 320, ටී.බී. ජයා මාවත, කොළඹ 10 යන ස්ථානයේ ..... දින ප.ව. 4.00 ට පහත කරුණු සඳහා පැවැත්වේ.

1. අධ්‍යක්ෂක මණ්ඩල වාර්තාව හා විගණන වාර්තාව සමඟ 2012 දෙසැම්බර් 31න් අවසන් වූ වර්ෂය සඳහා මුල්‍ය ප්‍රකාශන ලබා ගැනීම හා සලකා බැලීම.
2. 2013 වර්ෂයේ සමාගමේ විගනකවරුන් ලෙස පී.ඊ. මැතිව් සහ සමාගම (වරලත් ගණකාධිකාරී වරුන්) පත් කිරීම.
3. වෙනත් යෝජනා.

ඇල්කඩුව වැවිලි සමාගමේ
අධ්‍යක්ෂක මණ්ඩලයේ අණ පරිදි



ඇල්කඩුව වැවිලි සමාගමේ ලේකම්

දිනය: .....

පාර්ශවකරුවන්ට රැස්වීමට සහභාගී වීමේ හා ඡන්දය ප්‍රකාශ කිරීමේ අයිතිය පවතින අතර ඔහු/ඇය වෙනුවෙන් වෙනත් නියෝජිතයෙකු පත් කිරීමේ අයිතියද පවතියි.

නියෝජිතයා සමාගමේ සාමාජිකයෙකු විය යුතු නොවේ. මේ සඳහා නියෝජිත ආකෘති පත්‍රය අමුණා ඇත.

නියෝජිත ආකෘති පත්‍රය

ඇල්කඩුව වතු සීමාසහිත සමාගමේ සාමාජිකයෙකු/ සාමාජිකයින් වන පහත අත්සන් තබා ඇති .....වන මම/ අපි මෙලෙස නිර්දේශ කරමු.

නාලක දේවින්ද මඩවල මහතා හෝ ඔහුගේ අසමත් වීම
රාමනායකගේ මාලික ජයන්ති මහත්මිය හෝ ඇයගේ අසමත්වීම
වික්‍රමසිංහ මුදියන්සේලාගේ ධම්මික තරංගනී වික්‍රමසිංහ මහත්මිය හෝ ඇයගේ අසමත්වීම
වන්නකුවත්ත වඩුගේ රුචිර නිශාන්ත ප්‍රනාන්දු මහතා හෝ ඔහුගේ අසමත් වීම
සේන ගංගොඩතැන්න මහතා හෝ ඔහුගේ අසමත් වීම
නිලුෂා මනෝරි තන්ත්‍රිගේ මහත්මිය හෝ ඇයගේ අසමත්වීම
රන්ජිත් අසෝක හේරත් මහතා හෝ ඔහුගේ අසමත් වීම

හෝ,

ඇල්කඩුව වතු සමාගම, කොළඹ කාර්යාලය, අංක 320, ටී.බී. ජයා මාවත, කොළඹ 10 යන ස්ථානයේ ..... දින ප.ව. 4.00 ට පැවැත්වීමට නියමිත 2019 වර්ෂය සඳහා වාර්ෂික මහා සභා රැස්වීමේදී, එහි ඕනෑම කල් තැබීමකදී හා එහි ප්‍රතිඵලයක් ලෙස ගත හැකි සෑම ඡන්ද විමසීමකදීම මා/ අප වෙනුවෙන් මා/අප ලෙස ඡන්දය ප්‍රකාශ කිරීමට හා මා/අප නියෝජනය කිරීමට.....

විභේදන අංකය ඉදිරිපිට “x” ලකුණ යෙදීම මඟින් ඔබගේ පැමිණීම තහවුරු කරන්න.

	පක්ෂව	විපක්ෂව
අධ්‍යක්ෂ මණ්ඩල වාර්තාව හා විගණන වාර්තාව සමඟ දසම්බර් 31න් අවසන් වූ වර්ෂය සඳහා මූල්‍ය ප්‍රකාශ ලබා ගැනීම හා සලකා බැලීම.		
2013 වර්ෂයේ සමාගමේ විගනකවරුන් ලෙස මේසර්ස් පී.ඊ්. මැතිව්ස් සහ සමාගම පත් කිරීම		

මෙය 2019 ..... මස .....දින අත්සන් තබන ලදී.

.....
අත්සන
පාර්ශවකරුවන්ගේ ජා.හැ.අ., ගුවන් ගමන් බලපත්‍ර අංකය/ සමාගමේ ලියාපදිංචි අංකය

නියෝජිත ආකෘති පත්‍රය සම්පූර්ණ කිරීම සඳහා උපදෙස්

1. දී ඇති ඉඩෙහි අත්සන් තබා හා අත්සන් තබන දිනය සම්පූර්ණ කර නියෝජිත ආකෘති පත්‍රය සම්පූර්ණ කරන්න
2. නියෝජිත ආකෘති පත්‍රය නීතීඥවරයෙකු විසින් අත්සන් කර ඇත්නම්, සමාගම විසින් දැනටමත් ලියාපදිංචි කර නොමැති නම්, සම්පූර්ණ කරන ලද නියෝජිත ආකෘති පත්‍රය සමඟ නීතිඥවරයාගේ සාපේක්ෂ බලයද ලැබෙනු ඇත.
3. සම්පූර්ණ කරන ලද නියෝජිත ආකෘති පත්‍රය රැස්වීම පැවැත්වීමට පැය 48 කට පෙර ලබා දිය යුතුය.

ආයතනික තොරතුරු

ආයතනයේ නම : ඇල්කඩුව වතු සීමාසහිත සමාගම

නීතිමය ආකෘතිය : සම්පූර්ණයෙන් රජය යටතේ පවතින සීමාසහිත වගකීම් සමාගමකි. ඇල්කඩුව වැවිලි සමාගම 1987 අංක 17 දරණ සමාගම් පනතේ සහ 1987 අංක 23 දරණ සංස්ථා හා රාජ්‍ය ව්‍යාපාර පොදු සමාගම් පත් කිරීමේ පනත යටතේ ලියාපදිංචි කර ඇති අතර 2007 අංක 7 දරණ සමාගම් පනත යටතේ නැවත ලියාපදිංචි කරන ලදී.

සංස්ථාපිත දිනය : 1993 ජූලි 23

සමාගම් ලියාපදිංචි අංකය: PB 5

ලියාපදිංචි කාර්යාලය : අංක. 320, "ජනවතු පියස", ටී.බී. ජයා මාවත, කොළඹ 10

මූලික ව්‍යාපාර කටයුතු : සමාගමේ මූලික කටයුත්ත වන්නේ තේ, රබර්, පොල් හා අනෙකුත් සුළු අපනයන භෝග වගා කිරීම හා නිෂ්පාදනය හා අලෙවි කිරීම

2012 වර්ෂය සඳහා අධ්‍යක්ෂක මණ්ඩලය

යසන්ත අනුරුද්ධ ටිකිරි බණ්ඩාර වඩුගොඩපිටිය මහතා	- සභාපති / අධ්‍යක්ෂ
සිංහලගේ අජිතා බටගොඩ මිය	- අධ්‍යක්ෂ/ භාණ්ඩාගාර නියෝජිත
තොටහෙවාරලාගේ ෆිලික්ස් සුනිල් ප්‍රනාන්දු මහතා	- අධ්‍යක්ෂ/ අමාත්‍යාංශ නියෝජිත
රත්නසේන රණතුංග මහතා	- අධ්‍යක්ෂ
මනාන්නිදලාගේ ජනක සංජය ෆොන්සේකා	- අධ්‍යක්ෂ
ආචාර්ය ශ්‍රී හර්ෂ කුමුදුසිරි	- අධ්‍යක්ෂ

කොටස් ප්‍රාග්ධනය: මෙම කාල පරිච්ඡේදය තුල අවසරලත් හා නිකුත් කල කොටස් ප්‍රාග්ධන වෙනසක් නොමැත.

අවසරලත් කොටස් ප්‍රාග්ධන	කොටසක මිල රු. 10 ලෙස කොටස් 50,000,000	රු. 500,000,000
නිකුත් කල කොටස් ප්‍රාග්ධන	කොටසක මිල රු. 10 ලෙස කොටස් 18,000,000	රු. 180,000,000
ස්වර්ණමය කොටස් 1	රු. 10	රු. 10

ලේකම්:	හෙමින්ද්‍රා දර්ශනී දිසානායක නීතීඥ - ප්‍රසිද්ධ නොතාරිස් සහ සමාගම් ලේකම්
	<u>2019 ජනවාරි 3 වන දින සමාගම විසින් සමාගම් ලේකම් පත් කරන ලදී.</u>
	චන්ද්‍රානි සූරියආරච්චි නීතීඥ - ප්‍රසිද්ධ නොතාරිස් සහ සමාගම් ලේකම්
විගනකාධිකරීවරු:	සීමිත ඒ.ඩී.එන්.ඩී. සමරක්කොඩි සහ සමාගම, වරලත් ගණකාධිකාරී
බැංකු:	ලංකා බැංකුව - ආයතනික ශාකාව
ඇමතුම් විස්තර:	දුරකථන 011 – 2698058/59 ෆැක්ස් 011 – 2698057 ඊමේල් elkaduwacmbepl@sltnet.lk

අධ්‍යක්ෂ මණ්ඩල විධානයට අනුව



චන්ද්‍රානි සූරියආරච්චි
නීතීඥ - ප්‍රසිද්ධ නොතාරිස් සහ සමාගම් ලේකම්
සීමාසහිත ඇල්කඩුව වැවිලි සමාගම
“ජනවතු පියස”
අංක 320, ටී.බී ජයා මාවත
කොළඹ 10