

බලශක්ති සුරක්ෂිතතාව උදෙසා

වාර්ෂික වාර්තාව 2021

ලංකා ඛනිජ තෙල් නීතිගත සංස්ථාව



මෙම QR කේතය මඟින් ඔබගේ ස්මාර්ට් උපාංගය හරහා
මෙම වාර්තාව අන්තර්ජාලයෙන් ලබාගත හැක.

බලශක්ති සුරක්ෂිතතාව උදෙසා

ශ්‍රී ලංකාවේ ඛනිජ තෙල් කර්මාන්තයේ වෙළඳපල ප්‍රමුඛයා වන අපි, ජාතියේ ආර්ථික වර්ධන ක්‍රියාදාමයන් සඳහා අඛණ්ඩ ඉන්ධන සැපයීමට ඉහල අභියෝගාත්මක පරිසරයක් යටතේ උවද අඛණ්ඩව කටයුතු කළෙමු. ශ්‍රී ලංකාව ඛනිජ තෙල් ඇති රටක් නොවුවද, ජනතාවගේ ජීවන රටාව හා ඛනිජ තෙල් නිෂ්පාදන බැඳී පවතින බැවින් රටේ ඉන්ධන අවශ්‍යතා සපුරාලීම සඳහා පසුගිය දශක හයක කාලය තුළ අප අඛණ්ඩව වෙහෙස මහන්සි වී වැඩ කළෙමු. බලශක්ති සුරක්ෂිතතාවය ආර්ථික සංවර්ධනයට ප්‍රධාන සාධකයක් වන බැවින්, කාලයෙන් කාලයට මුහුණ දිය හැකි අභියෝග මධ්‍යයේ වුවද, ලංකා ඛනිජ තෙල් නීතිගත සංස්ථාව සෑම විටම රටේ සංවර්ධන න්‍යාය පත්‍ර සපුරාලීම සඳහා ජාතියේ බලශක්ති සුරක්ෂිතභාවය වෙනුවෙන් කැපවී සිටී.

පටුන

අප ගැන | 02

අප ගැන | 02
අපගේ ගමන් මඟ | 05
අපගේ වාර්තාව පිළිබඳව | 07

සුවිශේෂතා | 09

මූල්‍ය සුවිශේෂතා | 09
මෙහෙයුම් සුවිශේෂතා | 11

පණිවිඩ | 13

සභාපතිතුමාගේ පණිවිඩය | 13
කළමනාකාර අධ්‍යක්ෂතුමාගේ පණිවිඩය | 16

අපගේ නායකත්වය | 19

අධ්‍යක්ෂ මණ්ඩලය | 19
සංස්ථායික කළමනාකාරීත්වය | 23
ජ්‍යෙෂ්ඨ කළමනාකාරීත්වය | 27
ආයතනික සංයුතිය | 29

සමාලෝචන වාර්තා | 31

කළමණාකරන සමාලෝචනය | 31
මෙහෙයුම් සමාලෝචනය | 35
අපගේ උපාය මාර්ග | 45

අගය නිර්මාණය කිරීම | 47

ව්‍යාපාර මාදිලිය | 47
මූල්‍ය ප්‍රාග්ධනය | 49
නිපැයුම් ප්‍රාග්ධනය | 54
බුද්ධිමය ප්‍රාග්ධනය | 59
මානව ප්‍රාග්ධනය | 62
සමාජ හා සම්බන්ධතා ප්‍රාග්ධනය | 68
ස්වාභාවික ප්‍රාග්ධනය | 73
පාර්ශවකරුවන්ගේ සහභාගීත්වය | 76
SDG සඳහා දායකත්වය | 79

අවදානම් කළමනාකරණය | 81

අවදානම් කළමනාකරණ වාර්තාව | 81

පාලන වාර්තා | 87

සංස්ථාපිත පාලනය | 87
විගණන හා කළ. කමිටු වාර්තාව | 93
අධ්‍යක්ෂ මණ්ඩල වාර්තාව | 95
අධ්‍යක්ෂ වාර්තාව | 100

මූල්‍ය ප්‍රකාශන | 101

විගණකාධිපති වාර්තාව | 102
විස්තීර්ණ ආදායම් ප්‍රකාශය | 135
මූල්‍ය තත්ව ප්‍රකාශය | 136
ස්කන්ධය වෙනස්වීම් පිළිබඳ ප්‍රකාශය | 137
මූල්‍ය ප්‍රවාහ පිළිබඳ ප්‍රකාශය | 138
මූල්‍ය ප්‍රකාශන සඳහා සටහන් | 139

අතිරේක තොරතුරු | 179

දස වසරක සාරාංශය | 179
සංස්ථායික තොරතුරු | 180

අප ගැන

සංස්ථාව

ලංකා ඛනිජ තෙල් නීතිගත සංස්ථාව (සංස්ථාව) යනු ශ්‍රී ලංකාව තුළ ඛනිජ තෙල් නිෂ්පාදන ආනයනය, පිරිපහදු කිරීම සහ විකිණීමේ අරමුණ ඇතිව 1961 අංක 28 දරන ලංකා ඛනිජ තෙල් නීතිගත සංස්ථා පනත යටතේ සංස්ථාපිත කරන ලද රාජ්‍ය සංස්ථාවකි. අපගේ දීප ව්‍යාප්ත බෙදාහැරීමේ ඉන්ධන පිරවුම්හල් ජාලය රට පුරා විසිරී ඇති අතර එමඟින් ජාතියට ඔවුන්ගේ ඉන්ධන අවශ්‍යතා සපුරා ගැනීමට හැකි වේ.



වෙළඳපල කොටසෙන් 80% කට වඩා ඇති වෙළඳපල ප්‍රමුඛයා අප වන අතර අපගේ දිවයින පුරා ඇති ඉන්ධන පිරවුම්හල් 1343 ක බෙදා හැරීමේ ජාලය මඟින් මෙම වෙළඳපල කොටස තහවුරු කෙරේ.

රජය සතු සංස්ථාවක් ලෙස, ආර්ථික ප්‍රතිලාභ උපරිමයෙන් සමාජයට ලබා දිය හැකි දේශීය බලශක්ති මිල ගණන් ලබා දීමට අපි අධිෂ්ඨානීයව කටයුතු කරමු.

පිරිපහදුව සහ අනුබද්ධ සමාගම

වසර 50 කට අධික කාලයක් අපගේ ප්‍රධාන උපාය මාර්ගික වත්කම ලෙස අපි අපගේ පිරිපහදුව හරහා අපගේ ඉන්ධන විකිණීම් වලින් 30% ක් පිරිපහදු කරන අතර හිඟ ප්‍රමාණය පිරිපහදු කළ නිෂ්පාදන ලෙස ආනයනය කෙරේ.



ලංකා ඛනිජ තෙල් තොග ගබඩා පර්යන්ත සමාගම (CPSTL) යනු 2/3 ක කොටස් හිමි අපගේ අනුබද්ධ ආයතනයයි. CPSTL ස්ථාපිත කර ඇත්තේ ඛනිජ තෙල් නිෂ්පාදන ගබඩා කිරීම සහ බෙදා හැරීම සහ තොරතුරු තාක්ෂණ සේවා සැපයීම අරමුණු කර ගෙනය.

ව්‍යාපාරය

අපගේ ව්‍යාපාරික වපසරිය තුල අප ඉන්ධන සහ කෘෂි රසායන නිෂ්පාදන සපයන බොහෝ ක්ෂේත්‍ර පුළුල් කළේය. අපගේ දේශීය විකුණුම් වසර තුළ ප්‍රමුඛ ආදායම වන අතර සංස්ථාවේ සමස්ථ ආදායම රු. 2021 වසර සඳහා බිලියන 594 (2020 රු. බිලියන 531) විය.

අපගේ ව්‍යාපාරික අංශ

- ඉන්ධන පිරවුම්හල් මඟින් ඉන්ධන සැපයීම
- බලශක්ති උත්පාදනය සඳහා ඉන්ධන
- ගුවන් ඉන්ධන සැපයීම
- කර්මාන්ත සඳහා ඉන්ධන
- කෘෂි රසායන ව්‍යාපාරය
- අපනයන
- නැව් තෙල් ව්‍යාපාරය



දැක්ම

ඛනිජ තෙල් ක්ෂේත්‍රය හා අදාළ කර්මාන්ත සඳහා තිරසාර භාවයක් ලබාදීම මෙන්ම නව අවස්ථාවන් මඟින් සේවාදායකයින්ට නිරන්තර වටිනාකම් සැපයීම.



මෙහෙවර

තරඟකාරීත්වය - ඛනිජ තෙල් සහ ඒ හා බැඳුණු නිෂ්පාදන තරඟකාරී මිල ගණන් යටතේ ලබාදෙමින් වෙළඳපොළ ප්‍රමුඛයා ලෙස කටයුතු කිරීමට ප්‍රයත්න දැරීම.

තිරසාරබව - ආර්ථිකමය සමාජමය සහ පාරිසරික වශයෙන් තිරසාර ව්‍යාපාරයක් ලෙස දීර්ඝකාලීන අනාගත ප්‍රතිලාභ උදා කරදීම.

නිරන්තර වර්ධනය - මානව සම්පත සහ ක්‍රියාදාමයන්හි සංවර්ධනය මත සංස්ථාවේ වර්ධනය තහවුරු කිරීම මෙන්ම අදාළ සියලු අංශයන්හි වර්ධනයන් ගැන සුපරික්ෂාකාරී වීම.

අවංක බව - සංස්ථාවේ යහපත සහතික කරනු සඳහා සියලු අවස්ථාවන්හිදී විශ්වාසදායී ලෙස කටයුතු කිරීම.

පොදු යහපත - රටේ සංවර්ධනය වෙනුවෙන් සහයෝගය ලබාදීමේ ඉලක්ක සපුරා ගැනීම.

අගයන්

තරඟකාරීත්වය

තිරසාර බව

අඛණ්ඩ දියුණුව

අඛණ්ඩත්වය

පොදු යහපත



අපගේ ගමන්මඟ

1961

1961 අංක 28 දරන පනත යටතේ රජය සතු ව්‍යාපාරයක් ලෙස ලංකා බනිජ තෙල් නීතිගත සංස්ථාව ස්ථාපිත කරන ලදි.

1962

එවකට මෙරට ක්‍රියාත්මක වූ අනෙකුත් තෙල් සමාගම් සමඟ තරඟ කරමින් සංස්ථාව තම ව්‍යාපාරය ආරම්භ කරන ලදි.

1964

රට තුළ බනිජ තෙල් නිෂ්පාදනය ආනයනය කරනු ලබන, අළෙවි කරන සහ බෙදාහරින එකම ව්‍යාපාරය බවට පත්විය.

1968

දිනකට බැරල් 38,000 ක් පිරිපහදු කළ හැකි පිරිපහදුවක් සංස්ථාව විසින් ඉදිකර ඇත.

1969

පිරිපහදු මෙහෙයුම් කටයුතු ආරම්භ කරන ලදි. කොලොන්නාව නිමාව තුළම ලිහිසි තෙල් මුසු යන්ත්‍රාගාරයක් එක් කරන ලදි. කෘෂි රසායන අංශය වෙත ප්‍රවේශ විය.

1971

සංස්ථා පනතට සිදු කරන ලද සංශෝධන හරහා නැවතෙල් මෙහෙයුම් කටයුතු සහ ගුවන්තෙල් පිරවීම් මෙහෙයුම් කටයුතු සංස්ථා විෂය පථයට එකතු කරන ලදී.

1978

රෙදිපිළි, ටයර් සහ ධීවර කර්මාන්තය සඳහා නයිලෝන් 6 නූල් නිෂ්පාදනය සඳහා යන්ත්‍රාගාරයක් පිහිටුවන ලදි.

1979

බොරතෙල් පිරිපහදු ධාරිතාවය වැඩි කරමින් දිනකට බැරල් 50,000 ක් පිරිපහදු කළ හැකි වන පරිදි පිරිපහදු ධාරිතාවය ඉහළ නංවන ලදි.

1987

ඔරුගොඩවත්ත ප්‍රදේශයේ බොරතෙල් ගබඩාකරණ ටැංකි සංකීර්ණයක් අතරමැදි පහසුකමක් ලෙස ස්ථාපිත කරමින්, කොළඹ වරායේ සිට 9.2 Km පිටතින් එක ලක්ෂික පාවෙන නැව් නැවැත්වීමේ පහසුකමක් ස්ථාපිත කරන ලදී.

1992

පිරිපහදු ක්‍රියාවලියේ නම්‍යතාවය සහ කාර්යක්ෂමතාවය වැඩි දියුණු කිරීම සඳහා බොරතෙල් පිරිපහදු ඒකකය පුනර්ජීවනය කරන ලදි.

1994

ද්‍රව්කරණ සහ ලිහිසි තෙල් ආනයනය කිරීම සහ බෙදාහැරීම නියාමනය කරන ලදී.

1995

ත්‍රස්තවාදී ප්‍රහාර හේතුවෙන් හානි වූ කොලොන්නාව සහ ඔරුගොඩවත්ත ටැංකි සංකීර්ණ ප්‍රතිසංස්කරණය කිරීම.

1999

සපුගස්කන්ද ගින්නෙන් හානි වූ ටැංකි නව බෙදාහැරීම් පර්යන්තයක් සමඟ නැවත ඉදි කරන ලදී. ඊයම් රහිත පෙට්‍රල් නිෂ්පාදනය කිරීමට ඇති හැකියාව වැඩි කිරීම සඳහා පෙට්‍රල් මුසු තොග නිෂ්පාදනය කිරීමට හැකිවන පරිදි ප්ලැට්ෆෝමර් ඒකකයේ ධාරිතාව වැඩි කරන ලදි.

2002

ඔටෝ ඩීසල් තුළ ඇති ගෙන්දගම් අගය අඩු කිරීම සඳහා නවීකරන කටයුතු සිදු කිරීම. පවත්නා ඩීසල් හයිඩ්‍රෝට්‍රීටර් (ඒකක 04) පුනර්ජීවනය කිරීම සහ භූමිතෙල් හයිඩ්‍රෝට්‍රීටර් (ඒකක 07) ඩීසල් හයිඩ්‍රෝට්‍රීටර් පද්ධතියක් ලෙස පරිවර්තනය කිරීම.

2003

සංස්ථාව, ශ්‍රී ලංකා රජය සහ ලංකා ඉන්දියානු තෙල් සමාගම විසින් සමාන අයිතියක් දරනු ලබන අළුතින් පිහිටුවනු ලැබූ පොදු පරිශීලක පහසුකම් වෙත ගබඩාකරණ සහ බෙදාහැරීම් ව්‍යාපාරය පවරන ලදී. බණ්ඩාරනායක ගුවන්තොටුපල පරිශ්‍රය තුළ නවතම සංවර්ධන උපාංග සහිත ගුවන් තෙල් පහසුකම් සංකීර්ණයක් සහ ඉන්ධන නළ පද්ධතියක් ආරම්භ කරන ලදි.

2010

පිරවුම්හල් 107 ක් සහ තොග ගබඩා පර්යන්ත සමාගමේ 1/3ක සංස්ථාව වෙත ලබාදීමට කැබිනට් මණ්ඩලය තීරණය කරන ලදි. සංස්ථාව විසින් සුපර් ඩීසල් (10 ppm) වෙළඳපල වෙත හඳුන්වා දෙන ලදි.

2014

මත්තල, හම්බන්තොට ජාත්‍යන්තර ගුවන් තොටුපලේ ගුවන්තෙල් පිරවුම් පර්යන්තය සහ ඉන්ධන නළ පද්ධතිය ස්ථාපිත කරන ලදි. ඒකාබද්ධ පරීක්ෂණ කණ්ඩායමේ (JIG) වාර්ෂික විගණනයේදී "හොඳයි" යන තත්වය ("සාමාන්‍ය" යන තත්වයෙන් ඉහළ තත්වය) සංස්ථාවේ ගුවන් තෙල් අංශයට ලබා දෙන ලදි. ආනයනය සඳහා 500 ppm ඉන්ධන පිරිවිතර හඳුන්වා දෙන ලදි.

2013

පෙට්‍රල් ඔක්ටේන් 90 පෙට්‍රල් ඔක්ටේන් 92 දක්වා වන ඉහළ ශ්‍රේණියට ගෙන එන ලදි.

2012

කොළඹ වරාය පුළුල් කිරීමේ ව්‍යාපෘතියේ කොටසක් ලෙස, කොළඹ වරාය තුළ සබ්මැරීන් බොරතෙල් නල මාර්ගය සහ නල සම්බන්ද වන කෙළවර ගමන් මග වෙනස් කිරීම/ ආදේශ කිරීම සම්පූර්ණ කිරීම. මත්තල පිහිටා ඇති හම්බන්තොට ජාත්‍යන්තර ගුවන් තොටුපලේ දෙවන අදියර යටතේ ගුවන්තෙල් පර්යන්තයේ ඉදි කිරීම් කටයුතු ආරම්භ කරන ලදි.

2011

කොළඹ 09 ප්‍රදේශයේ නව ගොඩනැගිල්ලක් වෙත සංස්ථා ප්‍රධාන කාර්යාලය ගෙන යන ලදි. මත්තල ජාත්‍යන්තර ගුවන් තොටුපලේ 1 වන අදියර යටතේ ඉන්ධන නල පද්ධතියක් ඉදිකිරීම් ආරම්භ කරන ලදි.

2016

ඉදිකිරීම්, ක්‍රියාකරවීම සහ පවරා දීම් යන පදනම යටතේ ශ්‍රී ලංකාව තුළ ලිහිසි තෙල් මුසු යන්ත්‍රාගාරයක් ක්‍රියාත්මක කිරීම සඳහා හයිරික්ස් සමාගම සමඟ සංස්ථාව ගිවිසුමකට එළඹෙන ලදි.

2018

ගුවන්තෙල් පිරවුම් පද්ධතිය සහ පවත්නා ඉන්ධන නළ පද්ධතිය සංවර්ධනය කිරීම ආරම්භ කිරීම, බණ්ඩාරනායක ජාත්‍යන්තරගුවන්තොටුපලේ සංවර්ධන ව්‍යාපෘතියේ 2 අදියරේ 11 පියවර සමඟ යමින් නව ඒපුන් 4 ර් කොටසේ ඉන්ධන නළ පද්ධතියක් ස්ථාපිත කිරීම, දැව් තෙල් භාවිතා කරමින් දියර තාර නිෂ්පාදනයට නැවත ප්‍රවේශ විය. ලංකා සුපර් ඩීසල් යුරෝ 4 සහ පෙට්‍රල් 95 යුරෝ 4 හඳුන්වා දෙන ලදි.

2019

පිරිපහදුවේ වසර 50ක සංවත්සරය සමරන ලදි. සංස්ථාව විසින් ලබා ගන්නා ලද ඉහළම ආදායම වාර්තා කරන ලදී.

2020

ස්වාභාවික ද්‍රවිකෘත වායු (LNG) අංශයේ ආරම්භය. වසර සඳහා ලාභය රු. බිලියන 2.37 කි.

2021

නැව් තෙල් ව්‍යාපාරය නැවත ආරම්භ කිරීම.

අපගේ වාර්තාව පිළිබඳව

සංස්ථාවේ මූලෝපාය, කාර්ය සාධනය, පාලනය, අවදානම් සහ වටිනාකම් නිර්මාණය පිළිබඳ වඩාත් විනිවිදභාවයක් ඇති කිරීම සඳහා අපගේ ක්‍රියාකාරකම් වාර්තා කිරීම සඳහා අපගේ 2021 වාර්ෂික වාර්තාව අපි ඒකාබද්ධ ප්‍රවේශයක් අනුගමනය කර ඇත.

වාර්තා කිරීමේ ක්‍රමවේදය සහ සීමාවන්

මෙම වාර්ථාව මඟින් ලංකා ඛනිජ තෙල් නීතිගත සංස්ථාවේ 2021 වසරේ ජනවාරි 01 දින සිට දෙසැම්බර් 31 දින දක්වා කාලයේ ව්‍යාපාර ආකෘතිය මෙහෙයුම් ක්‍රියාවලිය ප්‍රමාණාත්මක වශයෙන් අවදානම් මෙන්ම පරිපාලනය සහ පාලන ක්‍රියාවලිය තුළ පිහිටා තොරතුරු ඉදිරිපත් කෙරේ. මෙම වාර්තාවෙන් මුලිකවම අපගේ උපාය මාර්ගික ව්‍යාපාර ක්‍රියාදාමේ ජයග්‍රහණයන් ඉදිරිපත් කිරීම අදහස් කෙරේ. ඊට අමතරව අප විසින් විගණන වාර්තාව සමඟ වාර්ෂික මූල්‍ය ප්‍රකාශනයන් ද ප්‍රකාශයට පත් කර තිබේ. අපගේ වාර්තාකරණ ක්‍රියාවලියේදී පහත දක්වා ඇති මූලාශ්‍රවල සඳහන් මූලධර්ම සහ අවශ්‍යතා වලට අනුව අන්තර්ගත කර ඇත.

වාර්තා කිරීමේ මාදිලිය

ශ්‍රී ලංකා වරලත් ගණකාධිකාරී ආයතනය විසින් නිකුත් කරන ලද ශ්‍රී ලංකා ගිණුම්කරණ ප්‍රමිති (SLFRS / LKAS)
යහපාලනය සඳහා පොදු ව්‍යවසාය මාර්ගෝපදේශ
1971 අංක 28 දරන මුදල් පනත
1961 අංක 28 දරන ලංකා ඛනිජ තෙල් නීතිගත සංස්ථා පනත
ජාත්‍යන්තර ඒකාබද්ධ වාර්තාකරණ කවුන්සිලය විසින් ප්‍රකාශයට පත් කරන ලද ඒකාබද්ධ වාර්තාකරණ (IR) රාමුව
තිරසාර සංවර්ධන ඉලක්ක (SDGs)
ශ්‍රී ලංකා වරලත් ගණකාධිකාරී ආයතනය විසින් නිකුත් කරන ලද ආයතනික පාලනය පිළිබඳ හොඳම භාවිතයන් සංග්‍රහය

ප්‍රමාණාත්මකතාව

කෙටි, මධ්‍ය කාලීන සහ දිගු කාලීන වටිනාකම් උත්පාදනය කිරීමට ලංකා ඛනිජ තෙල් නීතිගත සංස්ථාව සතු හැකියාව සංස්ථාව සමඟ දැනට කටයුතු කරන පාර්ශවයන් මෙන්ම අනාගත පාර්ශවයන්ද අත්‍යවශ්‍ය හා වැදගත් තොරතුරු මෙම වාර්තාවේ අන්තර්ගත කර තිබේ. මෙහි ඇති සියලු තොරතුරු සංස්ථාවේ අගයන් වර්ධනය කිරීම වෙනුවෙන්ම ඉදිරිපත් කර ඇති බවට අපි සහතික වන්නෙමු.

මීට අමතරව, අපි විගණන වාර්තාව සමඟ වාර්ෂික විගණනය කරන ලද මූල්‍ය ප්‍රකාශන ඉදිරිපත් කර ඇත. මූල්‍ය තොරතුරු නියාමන අවශ්‍යතා සහ වාර්තාවේ ඉදිරිපත් කර ඇති මූල්‍ය නොවන තොරතුරුවලට අනුකූලව ඉදිරිපත් කරනු ලැබේ. පැහැදිලිව ප්‍රකාශ කර නොමැති නම්, සංස්ථාව වෙත පමණක් අදාළ තොරතුරු වෙත යොමු වන අතර සංස්ථාව මුළු මෙහෙයුම් ආදායමෙන් 90% කට වඩා වැඩි ප්‍රමාණයක් සඳහා දායක වන බැවින් අනුබද්ධිත ආයතනය මේ සඳහා සලකා බලනු නොලැබේ.

අපගේ සියලුම වාර්තා සඳහා වාර්තාකරණ රාමුව මෙහෙයවනු ලබන්නේ එහි අඩංගු මූලධර්ම සහ අවශ්‍යතා සහ බාහිර පරිසරය සහ ප්‍රාග්ධන සමඟ අන්තර්ක්‍රියා කෙටි, මධ්‍ය හා දිගු කාලීන වටිනාකමක් නිර්මාණය කිරීමේ හැකියාව කෙරෙහි බලපෑ ආකාරය මගිනි.

අපගේ ව්‍යාපාරය (පිටු 2 සිට 12 දක්වා), අපගේ ව්‍යාපාර ආකෘතිය (පිටුව 47 සිට 48 දක්වා) සහ අපගේ ක්‍රියාකාරකම් සහ අපගේ වටිනාකම් දාමය හරහා ඇති බලපෑම් (පිටු 49 සිට 75 දක්වා) අවබෝධ කර ගැනීම සංස්ථාව අගය නිර්මාණය කරන ආකාරය අගය කිරීමට සහ බලපාන ගැටළු හඳුනා ගැනීමට පදනම් වේ. අපගේ මෙහෙයුම් සන්දර්භය (පිටු 31 සිට 34 දක්වා) සහ අවදානම් සහ අවස්ථාවන්ට අපගේ ප්‍රතිචාරය (පිටු 81 සිට 86 දක්වා) මගින් වටිනාකමක් නිර්මාණය කිරීමේ අපගේ හැකියාව තීරණය වේ. අපගේ කාර්ය සාධනය (පිටු 35 සිට 44 දක්වා), අපගේ නායකත්ව කණ්ඩායම (පිටු 19 සිට 28 දක්වා), සහ අපගේ පාලන භාවිතයන් (පිටු 87 සිට 100 දක්වා) ද මෙම වාර්තාවේ ඉදිරිපත් කර ඇත. පාර්ශවකරුවන්ට උනන්දුවක් දැක්විය හැකි අමතර තොරතුරු, අපගේ වාර්ෂික වාර්තාවේ සපයා ඇත.

අපගේ විගණන කමිටුව විසින් ඒකාබද්ධ සහතික කිරීමේ සැලැස්ම ක්‍රියාත්මක කිරීම සම්බන්ධයෙන් කාලානුරූපීව අධ්‍යක්ෂ මණ්ඩලයට අභ්‍යන්තර සහතිකයක් ලබා දේ. විගණන කමිටු වාර්තාව පිටු 93 සිට 94 හි දක්වා ඇත. විගණකාධිපති විසින් අපගේ 2021 වාර්ෂික මූල්‍ය ප්‍රකාශන පිළිබඳ විගණන වාර්තාව ලබා දී ඇත (පිටු 102 සිට 134 දක්වා).

ස්ථාපිත ක්‍රියාවලින් අපගේ 2021 ඒකාබද්ධ වාර්තාව මූල්‍ය සහ මූල්‍ය නොවන තොරතුරු පිළිබඳ සහතිකයක් සපයයි.

අපගේ වාර්තාව වෙත ප්‍රවේශය

ප්‍රාග්ධනයන්


මූල්‍ය ප්‍රාග්ධනය


නිපැයුම් ප්‍රාග්ධනය


මානව ප්‍රාග්ධනය


සමාජීය සහ සම්බන්ධතා ප්‍රාග්ධනය


බුද්ධිමය ප්‍රාග්ධනය


ස්වාභාවික ප්‍රාග්ධනය

පාර්ශවකරුවන්


හිමිකරුවන්


පාරිභෝගිකයින්


නියාමකයින්


සේවකයන්


ප්‍රජාව


සැපයුම්කරුවන්

උපායමාර්ග


ලාභ වර්ධනය


තිරසාර බව


මෙහෙයුම් විශිෂ්ටත්වය


තාක්ෂණික දියුණුව


මානව ප්‍රාග්ධනයේ ආයෝජනය

ප්‍රතිචාර

අපගේ වාර්තාවේ අදාලත්වය සහ කියවීමේ පහසුව සම්බන්ධව සංස්ථාව කැප වී ඇත. 2021 වාර්ෂික වාර්තාව සම්බන්ධයෙන් වන යෝජනා, විමසීම් සහ ප්‍රතිචාර ඉතා අගය කරනු ලැබේ. ඔබගේ ප්‍රතිචාර පහත ලිපිනයට යොමු කරන්න.

නියෝජ්‍ය සාමාන්‍යාධිකාරී (මුදල්)
අංක 609, දොස්තර ඩැනිස්ටර් ද සිල්වා මාවත
කොළඹ 09.

finadminsec@ceypetco.gov.lk
0094115455147

මූල්‍ය සුවිශේෂතා

	සංස්ථාව		සමූහය	
	2021	2020 යලි ප්‍රකාශිත*	2021	2020 යලි ප්‍රකාශිත*
	රු. මි.	රු. මි.	රු. මි.	රු. මි.
මෙහෙයුම් ප්‍රතිඵල				
ආදායම - (දළ)	593,833.049	531,272.752	594,097.875	531,494.925
දළ ලාභය/(අලාභය)	(4,068.172)	67,652.692	(11,779.404)	60,735.767
මෙහෙයුම් ලාභය/(අලාභය)	(41,731.876)	33,920.573	(40,272.450)	35,503.005
මූල්‍ය ආදායම	18,369.081	11,187.890	18,570.652	11,497.173
වර්ෂය සඳහා වන ලාභය/(අලාභය)	(82,225.782)	2,356.377	(81,116.261)	4,091.331
මුළු විස්තීර්ණ ආදායම	(82,313.506)	20,547.545	(80,878.244)	22,167.748
මූල්‍ය තත්වය				
මුළු වත්කම්	419,799.131	325,449.478	441,165.215	347,054.473
කොටස	41,915.633	52,507.840	42,636.842	53,206.909
මුදල් හා මුදල් සමාන දෑ	141,607.205	64,563.572	143,772.001	68,005.593
ස්කන්ධය	(357,536.669)	(275,223.164)	(333,852.630)	(252,974.387)
ජංගම නොවන වගකීම්	9,627.771	8,973.494	12,846.906	12,585.686
ජංගම නොවන ණය හා ණය ලබාගැනීම්	5,893.394	5,066.323	5,893.394	5,066.323
කෙටි කාලීන ණය ලබාගැනීම්	510,268.933	390,750.148	510,268.933	390,750.148
මුළු ණය ගැනීම්	516,162.327	395,816.471	516,162.327	395,816.471

ප්‍රධාන අනුපාත - සංස්ථාව	2021	2020	2019	2018
දළ ලාභ අනුපාතය	-0.70%	12.95%	0.68%	-0.72%
මෙහෙයුම් ලාභාන්තිකය	-7.14%	6.49%	-3.02%	-4.21%
ශුද්ධ ලාභ අනුපාතය	-13.85%	0.44%	-1.88%	-18.45%
මුළු වත්කම් මත ප්‍රතිලාභ	-9.94%	10.42%	-5.81%	-7.28%
කොටස පිරිවැටුම් අනුපාතය	14.05	8.66	9.53	9.51
වත්කම් පිරිවැටුම් අනුපාතය	1.39	1.57	1.93	1.73
ජංගම අනුපාතය	0.47	0.45	0.47	0.44
ද්‍රවශීලතා අනුපාතය	0.42	0.36	0.36	0.34
පොළී ආවරණය	-1.63	1.62	(1.30)	(2.01)

ප්‍රාග්ධන ආයෝජන	රජයට දායකත්වය	දළ ආදායම
2,525 (රු. මි)	105,198 (රු. මි)	593,833 (රු. මි)
මූල්‍ය ආදායම	**මුළු වත්කම්**	
18,369 (රු. මි)	419,799 (රු. මි)	

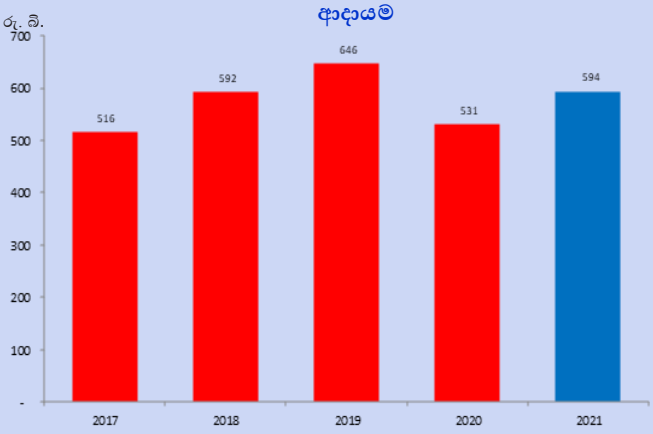

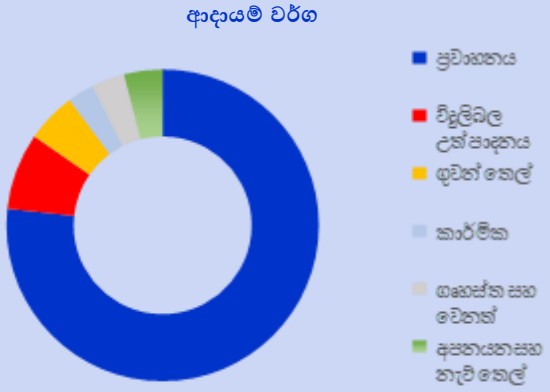

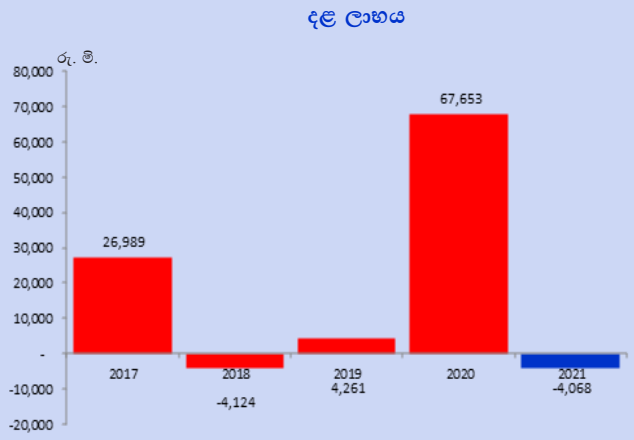

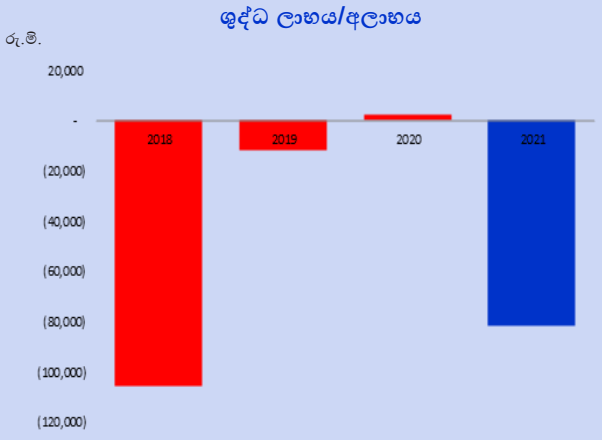

මෙහෙයුම් සුවිශේෂතා

	ඒකකය	2021	2020
විකුණුම්	මී. ලීටර	5,130	5,029
වසර අවසානයේ තොගය	මී. ලීටර	278.113	410.251
මුළු පිරවුම්හල් ගණන	ප්‍රමාණය	1,343	1,322
නව පිරවුම්හල් ගණන	ප්‍රමාණය	21	25
සේවකයන්	ප්‍රමාණය	2,377	2,508
කාර්ය මණ්ඩල පිරිවැය	රු. මී.	6,891	5,719
පුහුණු කිරීම් පිරිවැය	රු. මී.	4.08	4.47
සමුච්චිත සේවා පළපුරුද්ද	වර්ෂ	38,270	38,350
මෙහෙයුම් කාල කාර්යක්ෂමතාවය - බොරතෙල් පෙරනය	%	85.54	99.03
මෙහෙයුම් කාල කාර්යක්ෂමතාවය - තාර සාදනය	%	22.02	30.44
පිරිපහදු අපේක්ෂිත හානිය	මෙ.ටො.	7,519	4,325
විශේෂිත බලශක්ති පරිභෝජනය	MMK Cal/Crude T	.5106	.493
ජල පරිභෝජනය	මෙ.ටො.	566,838	843,590
පිරිපහදුවේ සෞඛ්‍ය සහ ප්‍රවේසම්			
සේවා කාලය තුළ සිදු වූ අනතුරු	ප්‍රමාණය	-	-
ප්‍රථමාධාර අනතුරු	ප්‍රමාණය	2	-
වාර්තා වූ සුළු ගිනි ගැනීම්	ප්‍රමාණය	-	-
අහිමි වූ දින ගණන	ප්‍රමාණය	-	-

පිරිපහදු මෙහෙයුම්	බොරතෙල් ගැනීම් - මෙ. ටො.	වර්ෂයට දින	කැලැන්ඩර් දිනකට ටොන් ගණන
2021	1,269,938	314	4452
2020	1,685,441	362	4,605
2019	1,864,817	357	5109
2018	1,675,245	327	5141
2017	1,646,041	351	4510
2016	1,746,180	362	4771

විකුණුම් ප්‍රමාණය
5,130
(මි. ලීටර)

පිරවුම්හල් ගණන
1,343

මුළු සේවක සංඛ්‍යාව
2,304

කාර්ය මණ්ඩල පිරිවැය
6,891
(රු. මි)

බොරතෙල් යෙදවුම්
1,270
(000' MT)



1941 **363**

ස්ථිර කාර්ය මණ්ඩලය

පිරිපහදු නිෂ්පාදන

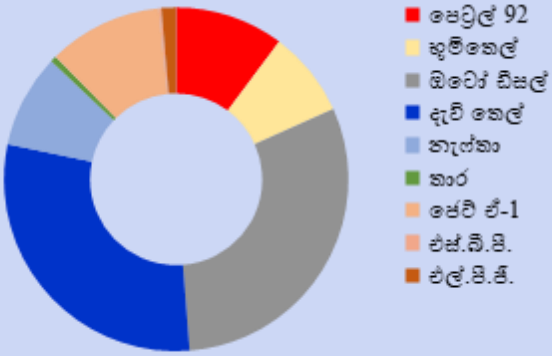



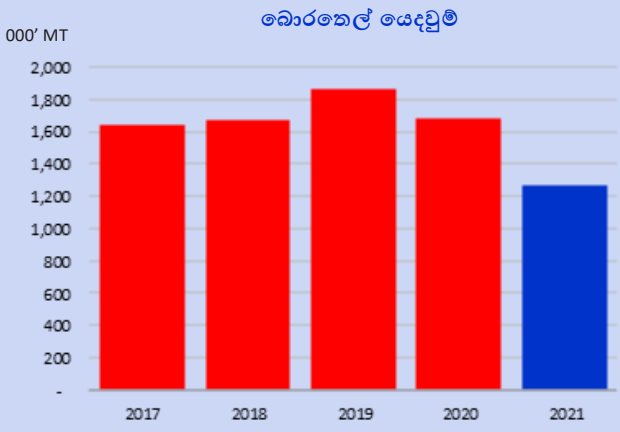

සභාපතිතුමාගේ පණිවුඩය



ලංකා ඛනිජ තෙල් නීතිගත සංස්ථාවේ 2021 වසර සඳහා වන වාර්ෂික වාර්තාව ඉදිරිපත් කිරීමට ලැබීම ඉමහත් සතුටට කරුණකි.

සමාලෝචිත වර්ෂය තුළ අසාමාන්‍ය අභියෝග මධ්‍යයේ වුවද ජාතියට අඛණ්ඩ ඉන්ධන සැපයුම පවත්වා ගැනීමට සංස්ථාව සෑම උත්සාහයක්ම ගත් බව සටහන් කිරීමට කැමැත්තෙමු.

ගෝලීය සන්දර්භය

ජාත්‍යන්තර මූල්‍ය අරමුදල (IMF) විසින් නිකුත් කරන ලද ලෝක ආර්ථික ඉදිරි දැක්මට (WEO) අනුව, 2020 දී සියයට 3.3 ක හැකිලීමට සාපේක්ෂව 2021 වර්ෂයේදී ගෝලීය ආර්ථිකය සියයට 6.1 කින් ප්‍රසාරණය විය. 2021 වර්ෂයේදී සුවිශේෂී මූල්‍ය හා මූල්‍ය උත්තේජක මෙන්ම සංචලතා සීමාවන් ලිහිල් කිරීම හේතුවෙන් ගෝලීය ආර්ථික වර්ධනය සැලකිය යුතු ලෙස ප්‍රකෘතිමත් වීම නිසා නැගී එන වෙළඳපල සහ සංවර්ධනය වෙමින් පවතින ආර්ථිකයන් සම්බන්ධයෙන් සියයට 5.2 සහ සියයට 6.8 ක වර්ධනයක් ඇස්තමේන්තු කර ඇත. ඔවුන් බලාපොරොත්තු වූවාට වඩා ආර්ථිකය යථා තත්ත්වයට පත්වීමත් සමඟ 2021 දී ලෝක ඛනිජ තෙල් ඉල්ලුම වැඩි වූ අතර එහි ප්‍රතිඵලයක් ලෙස සැපයුම් සීමා කිරීම් හේතුවෙන්ඛනිජ තෙල් මිල ඉහළ ගියේය.

සංස්ථාව විසින් භාවිතා කරන ලද සාමාන්‍ය බොරතෙල් (Murban) මිල 2021 දී බැරලයක ඇමරිකානු ඩොලර් 69.91 ක් වූ අතර එය 2020 දී වාර්තා වූ එක්සත් ජනපද ඩොලර් 42.45 සිට 2021 දී 64.69% කින් මිල ඉහළ යාමකි. ගෝලීය ඛනිජ තෙල් මිල අඛණ්ඩව ඉහළ යාම සංස්ථාවේ දුර්වල මූල්‍ය කාර්ය සාධනය කෙරෙහි විශාල වශයෙන් බලපා ඇත.

දේශීය පරිසරය

ශ්‍රී ලංකා මහ බැංකුවට අනුව කොවිඩ්-19 යථා තත්ත්වයට පත්වීම සහ ආර්ථික ක්‍රියාකාරකම් නැවත ආරම්භ කිරීම හේතුවෙන් 2020 වසරේ වාර්තා වූ සියයට 3.6 ක හැකිලීමට සාපේක්ෂව ශ්‍රී ලංකා ආර්ථිකය සියයට 3.7 ක ආර්ථික වර්ධනයක් සමඟින් යළිත් පිබිදී ඇත. කෘෂිකාර්මික, කර්මාන්ත සහ සේවා අංශ යන සියලුම අංශ පිළිවෙලින් සියයට 2.0, සියයට 5.3 සහ සියයට 3.0 ක වර්ධනයක් වාර්තා කර ඇත.

2021 දී එක්සත් ජනපද ඩොලර් වලට සාපේක්ෂව විනිමය අන්පාතිකය සියයට 7.0 කින් අවප්‍රමාණය වී ඇති අතර එය සංස්ථාවේ මූල්‍ය ක්‍රියාකාරිත්වය සහ මූල්‍ය තත්ත්වය මත පීඩනයක් ඇතිකරන ලදි. භාණ්ඩාගාර මෙහෙයුම් ශක්තිමත් කිරීම මගින් විනිමය අනුපාත විචලනයේ බලපෑම අවම කිරීමට අපි සෑම උත්සාහයක්ම ගන්නා ලදී.

වගකිවයුතු ආයතනික පුරවැසියෙකු ලෙස, සංස්ථාව රුපියල් බිලියන 105 ක් රජයට බදු සහ තීරු බදු වශයෙන් දායකත්වයක් ලබා දෙමින් ජාතික ආර්ථිකයට ප්‍රධාන දායකයෙකු විය. මෙම අරමුදල් රජය විසින් යටිතල පහසුකම් සංවර්ධනයට මෙන්ම සාමාන්‍ය ජනතාවට ආර්ථික සහන සැලසීමට යොදවා ඇතැයි අපි විශ්වාස කරමු.

බලශක්ති සුරක්ෂිතතාව උදෙසා

ඛනිජ තෙල් නිෂ්පාදන ජනතාවගේ ජීවන රටාවට අතිශයින් වැදගත් වන බැවින්, රටේ ඛනිජ තෙල් කර්මාන්තයේ වෙළඳපල ප්‍රමුඛයා ලෙස පසුගිය දශක හය තුළ සමාජයේ ඉන්ධන අවශ්‍යතා සපුරාලීම සඳහා අඛණ්ඩව ක්‍රියාත්මක විය. බලශක්ති සුරක්ෂිතතාව ආර්ථික සංවර්ධනය සඳහා ඉතා වැදගත් වන බැවින්, සංස්ථාව ජාතියේ බලශක්ති සුරක්ෂිතභාවය වෙනුවෙන් සැමවිටම කැපවී සිටී.

කාර්ය සාධනය

අපගේ ප්‍රධාන උපායමාර්ගික වත්කම වන පිරිපහදුව වසර තුළ බොරතෙල් මෙට්‍රික් ටොන් 1,269,938 ක් සකස් කර ඇති අතර පිරිපහදු කළ නිෂ්පාදන වල හිඟ ප්‍රමාණය පිරිපහදු කළ නිෂ්පාදන ලෙස ආනයනය කර ඇත. කොවිඩ්-19 හේතුවෙන් ඇති වූ අභියෝග මධ්‍යයේ වුවද, පිරිපහදුව ප්‍රධාන නඩත්තුව සාර්ථකව නිම කරන ලදී.

ජාතික ආර්ථිකය යථා තත්ත්වයට පත්වීමත් සමඟ, ප්‍රවාහන ක්ෂේත්‍රයේ මෙන්ම ගුවන් සේවා ව්‍යාපාරවල සැලකිය යුතු විචලනයක් නියෝජනය කරමින් ඛනිජ තෙල් නිෂ්පාදන සඳහා වන සමස්ත ඉල්ලුම පෙර වසරට සාපේක්ෂව 2% ක් ලෙස සුළු අගයකින් ඉහළ යන ලදි. විකුණුම් මිල ඉහළ යාම සහ විකුණුම් ප්‍රමාණය වැඩිවීමත් සමඟ මුළු ආදායම රු. බිලියන 54 දක්වා වැඩි වූ අතර එය 2020 ට සාපේක්ෂව 11.78% ක වැඩිවීමකි.

වෙළඳපල ප්‍රමුඛයා ලෙස, සංස්ථාව සාමාන්‍ය ජනතාවට මෙන්ම ආර්ථික ක්‍රියාකාරකම් සඳහා අඛණ්ඩ ඉන්ධන සැපයීම සහතික කිරීමට සෑම උත්සාහයක්ම ගන්නා ලදි. කෙසේ වෙතත්, රුපියල අවප්‍රමාණය වීම සහ ඉහළ මූල්‍ය පිරිවැය සමඟ ජාත්‍යන්තර මිල ගණන් අඛණ්ඩව ඉහළ යාම හේතුවෙන් සමාලෝචිත වර්ෂය සඳහා රු. බිලියන 82.2 ක අලාභයක් වාර්ථා කරන ලදි.

තිරසාර මෙහෙයුම්

තිරසාර ප්‍රතිපත්ති අපගේ උපාය මාර්ග තුළ අන්තර්ගත කර ඇති අතර අපගේ ප්‍රමුඛතාවය ව්‍යාපාර මෙහෙයුම්වල තිරසාරභාවයට ලබා දී ඇත. සංස්ථාව තිරසාර පරිභෝජනය සහ පරිසර සංරක්ෂණය දිරිගැන්වීම සඳහා යූරෝ 4 පෙට්‍රල් සහ යූරෝ 4 ඩීසල් වැනි පරිසර හිතකාමී ඉන්ධන ප්‍රවර්ධනය කරයි. සංස්ථාව විසින් සංස්ථා පිරිපහදුවේදී සහ කෘෂි රසායන ක්‍රියාවලියේ තිරසාරභාවය තහවුරු කිරීම සඳහා ජාත්‍යන්තර මට්ටමේ ප්‍රමිතීන් අනුගමනය කරනු ලබයි.

තවද, අපගේ පාරදෘශ්‍ය ප්‍රසම්පාදන ක්‍රියා පටිපාටි මගින් සියලුම නිෂ්පාදන වඩාත් තිරසාර ලෙස ලබා ගැනීමට හැකියාව ලැබේ.

අනාගත ඉදිරි දැක්ම

සෑම විටම අවශ්‍ය පිරිවිතරයන් සපුරාලන ගුණාත්මක ඛනිජ තෙල් නිෂ්පාදන ලබා ගැනීමට හැකි වන පරිදි රටේ බලශක්ති සුරක්ෂිතභාවය සැපයීමට අපි කැපවී සිටිමු. ශ්‍රී ලංකාවේ ඛනිජ තෙල් කර්මාන්තයේ වෙළඳපල ප්‍රමුඛයා ලෙස, සංස්ථාව විසින් ශ්‍රී ලංකාවේ ඛනිජ තෙල් කර්මාන්තයේ යටිතල පහසුකම් සංවර්ධනය සඳහා පහසුකම් සැලසීමට සිය උත්සාහයන් ගන්නා අතර, සංස්ථාව විසින් වසර තුළ රු. බිලියන 2.5 ක් ආයෝජනය කර ඇති බව සතුටින් දන්වා සිටිමු. දැනට පවතින පිරවුම්හල් ප්‍රමිතීන්ට අනුකූල වන පරිදි එකතු කිරීම සහ වැඩිදියුණු කිරීම මගින් දීපව්‍යාප්ත පිරවුම්හල් ජාලයේ කාර්යක්ෂමතාවය වැඩිදියුණු කිරීම මගින් අපගේ වටිනාකම් දාමය ප්‍රශස්ත කිරීමට අපි අඛන්ඩව කටයුතු කරන්නෙමු.

රටෙහි යටිතල පහසුකම් සඳහා දායක වීමට කෙටි කාලීන සහ දිගු කාලීන උපාය මාර්ගික ව්‍යාපෘති ගණනාවක් සඳහා සංස්ථාව අඛණ්ඩව ආයෝජනය කරයි. එය අපගේ පාර්ශවකරුවන්ට වටිනාකමක් එකතු කරනු ඇත. කොවිඩ්-19 වසංගතය අභියෝග රැසක් ඇති කළද, අපි බණ්ඩාරනායක ජාත්‍යන්තර ගුවන් තොටුපළේ (BIA) ක්‍රියාත්මක කරන ලද පුළුල් කිරීමේ ව්‍යාපෘතිය, මතුරාජවෙල සිට BIA දක්වා පෙට් A-1 නල ව්‍යාපෘතිය සඳහා ප්‍රසම්පාදන ක්‍රියාවලිය සහ යටිතල පහසුකම් වැඩිදියුණු කිරීම සඳහා පිරිපහදුව වැඩිදියුණු කිරීමේ ව්‍යාපෘතිය කඩිනම් කළෙමු. අනාගත සංවර්ධන සඳහා අපගේ කැපවීම රටේ සංවර්ධන න්‍යාය පත්‍ර සඳහා උත්ප්‍රේරකයක් වනු ඇතැයි අපි විශ්වාස කරමු.

ස්තුතිය

මාගේ පළපුරුදු සහ ඉහළ දක්ෂතා සහිත අධ්‍යක්ෂ මණ්ඩල සාමාජිකයින් ඔවුන්ගේ කැපවීම වෙනුවෙන් මගේ උපරිම ප්‍රණාමය ප්‍රකාශ කිරීමට කැමැත්තෙමි. විශේෂයෙන් කොවිඩ් -19 වසංගතය සහ එහි ප්‍රතිවිපාක හේතුවෙන් අභ්‍යන්තර හා බාහිර පරිසරය විසින් එල්ල කරන ලද පීඩනය නොතකා සංස්ථාවෙහි නියමිත අරමුණු සාක්ෂාත් කර ගැනීම සඳහා වෙහෙස නොබලා ක්‍රියා කළ කළමනාකාර අධ්‍යක්ෂතුමා විසින් මෙහෙයවන ලද සංස්ථාවේ හි ආයතනික කළමණාකරන කණ්ඩායම විසින් දරන ලද උත්සාහයට සංස්ථාව ස්තුතිවන්ත වේ.

ගරු අමාත්‍යතුමා, ගරු රාජ්‍ය අමාත්‍යතුමා සහ විදුලිබල හා බලශක්ති අමාත්‍යාංශයේ නිලධාරී මහත්ම මහත්මීන් සෑම අවස්ථාවකදීම අපට උපදෙස්, සහ මහ පෙන්වීම් ලබා දුන් අතර, ඔවුන්ගේ අතිමහත් සහයෝගය සහ කැපවීම වෙනුවෙන් සංස්ථාව වෙනුවෙන් මාගේ අවංක ස්තුතිය පුද කරමි.

අපගේ කැපවූ වෘත්තීය මානව ප්‍රාග්ධනය අනාගතයේ ඇති විය හැකි අභියෝග ජය ගනිමින් ලාභදායී සහ තිරසාර ව්‍යවසායයක් බවට පරිවර්තනය කිරීම සඳහා සංස්ථාව සමඟ සහයෝගයෙන් කටයුතු කරනු ඇතැයි අපි විශ්වාස කරමු.



එම් උවයිස් මොහමඩ්
සභාපති
28.11.2022

කළමනාකාර අධ්‍යක්ෂතුමාගේ සමාලෝචනය



2021 දෙසැම්බර් 31 න් අවසන් වූ වර්ෂය සඳහා ලංකා ඛනිජ තෙල් නීතිගත සංස්ථාවේ විගණනය කරන ලද මූල්‍ය ප්‍රකාශන සමඟ අප සංස්ථාවේ 2021 වාර්ෂික වාර්තාව ඉදිරිපත් කිරීමට මම කැමැත්තෙමි.

වසර 2021 දී ව්‍යාපාරික පරිසරයේ පෙර නොවූ විරූ අස්ථාවරත්ව අභියෝග පැවතියද, කොවිඩ්-19 වසංගතයේ සෞඛ්‍ය අභියෝග යටතේ පවා රටේ බලශක්ති සුරක්ෂිතභාවය සහතික කරමින් සංස්ථාව සිය කාර්‍ය මනා ලෙස ඉෂ්ඨ කරන ලදි. බාධාවකින් තොරව ජාතියට ඉන්ධන සැපයීම තහවුරු කිරීමට සංස්ථාව සෑම උත්සාහයක්ම ගත් බව අපගේ විශ්වාසයි.

මෙහෙයුම් පරිසරය

දියුණු ආර්ථිකයන් සහ නැඟී එන සහ සංවර්ධනය වෙමින් පවතින ආර්ථිකයන්හි ප්‍රකෘතියට ප්‍රතිවාර වශයෙන්, ඉල්ලුම සැපයුම ඉක්මවා යාම තුල 2021 වසර තුළ බොරතෙල් (WTI) මිල ගණන් අඛණ්ඩව ඉහළ යාමක් වාර්තා කළේය. කොවිඩ්-19 වසංගතයෙන් ආර්ථිකයන් යථා තත්ත්වයට පත්වීම සැලකිල්ලට ගනිමින්, ඉල්ලුම් අංශයේ ප්‍රසාරණයක් ඇති විය. ඔපෙක් සංවිධානයට අනුව, ලෝක තෙල් ඉල්ලුම 2020 දී වාර්තා වූ දිනකට බැරල් මිලියන 90.4 සිට 2021 දිනකට බැරල් මිලියන 95.1 දක්වා වැඩි විය. වැඩි වූ ඉල්ලුම සමඟ සීමිත සැපයුම 2021 වසර තුළ ජාත්‍යන්තර මිල ගණන් ක්‍රමයෙන් ඉහළ යන ලදි.

සාමාන්‍ය WTI තෙල් මිල 2020 දී වාර්තා වූ එක්සත් ජනපද ඩොලර් 39.22 ට සාපේක්ෂව බැරලයකට ඩොලර් 67.99 දක්වා 2021 දී තියුනු ලෙස වැඩි විය. ගෝලීය ඛනිජ තෙල් මිල අඛණ්ඩව ඉහළ යාම සංස්ථාවේ මූල්‍ය ක්‍රියාකාරිත්වය කෙරෙහි නිරනාත්මක ලෙස බලපාන ලදි.

කොවිඩ්-19 යථා තත්ත්වයට පත් වීම සහ ආර්ථික ක්‍රියාකාරකම් නැවත ආරම්භ කිරීම හේතුවෙන් 2020 වසරේ වාර්තා වූ සියයට 3.6 ක හැකිලීමට සාපේක්ෂව ශ්‍රී ලංකා ආර්ථිකය සියයට 3.7 ක ආර්ථික වර්ධනයක් සමඟින් යළිත් යථා තත්ත්වයට පත් විය. පෙර වසරට සාපේක්ෂව වෙළඳ භාණ්ඩ අපනයනය වැඩිදියුණු වුවද, භාණ්ඩ ආනයනය ඉහළ යාමේ ප්‍රතිඵලයක් ලෙස වසර අවසානයේදී විදේශ සංචිත ක්ෂය වීම නිසා විනිමය අනුපාතිකය මත ඉහළ පීඩනයක් ඇති විය.

පසුගිය කාර්තුව තුළ රජය ස්ථාවර විනිමය අනුපාතිකය පවත්වා ගෙන ගිය අතර 2021 දී ශ්‍රී ලංකා රුපියල සියයට 7.0කින් අවප්‍රමාණය වී ඇත. එක්සත් ජනපද ඩොලරයට සාපේක්ෂව ශ්‍රී ලංකා රුපියල අවප්‍රමාණය වීම දැවැන්ත විදේශ මුදල්ණය සහ බිල්පත් හේතුවෙන් සංස්ථාව හි මූල්‍ය ක්‍රියාකාරිත්වය සහ තත්ත්වය මත ඉහල පීඩනයක් ඇති කළේය. සංස්ථාව විසින් විනිමය අලාභ ලෙස වර්ෂය තුළ රු. බිලියන 33.2 ක් දරන අතර විනිමය අනුපාත විවලනයේ බලපෑම අවම කිරීමට අපි සෑම උත්සාහයක්ම ගන්නා ලදි.

දේශීය මිල යාන්ත්‍රණය

ජාත්‍යන්තර ඉන්ධන මිල සීඝ්‍ර ලෙස ඉහළ යාම සැලකිල්ලට ගනිමින් ඛනිජ තෙල් නිෂ්පාදන සැපයීමේදී සිදුවන පාඩුව අවම කර ගැනීමේ අරමුණින් රජය විසින් ජූනි සහ දෙසැම්බර් මාසවල දෙවතාවක් දේශීය ඛනිජ තෙල් මිල සංශෝධනය කරන ලදි.

දේශීය විකුණුම් මිල

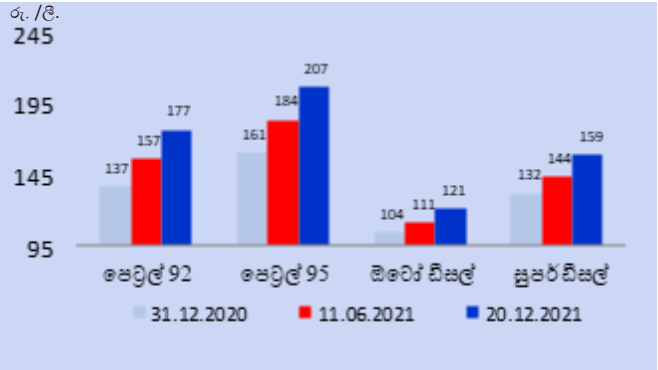

අපගේ මෙහෙයුම්

ජාතික ආර්ථික ක්‍රියාකාරකම් ප්‍රකෘතිමත් වීමට සමගාමීව අපගේ මෙහෙයුම් ආදායම රුපියල් බිලියන 594 දක්වා 11.78% කින් වැඩි විය.

පිරිපහදුව 2021 වසර තුළදී මර්බන් බොරතෙල් මෙට්‍රික් ටොන් 1,265,938ක් පිරිපහදු කර ඇති අතර පිරිපහදු කළ ඛනිජ තෙල් නිෂ්පාදන මෙට්‍රික් ටොන් 1,216,085ක් සපයන ලදි. පිරිපහදුව විසින් කොවිඩ්-19 තත්ත්වයන් යටතේ පවා ප්‍රධාන අලුත්වැඩියාව සාර්ථකව නිම කළ බව සඳහන් කිරීම ප්‍රශංසනීයයි.

කොවිඩ්-19 බලපෑමෙන් පසු ජාතික ආර්ථිකය යථා තත්ත්වයට පත්වීමට සමගාමීව, ඉන්ධන පිරවුම්හල් හරහා සැපයෙන පෙට්‍රල් සහ ඩීසල් ඉල්ලුම 10.36% කින් ඉහළ යන ලදි. විකුණුම් ප්‍රමාණය වැඩිවීමත් සමඟ දෙවතාවක් සංශෝධනය කරන ලද මිල සමඟ ආදායම රු. බිලියන 455 ක් විය. මිල ඉහළ ගියද, එය අලාභය පියවා ගැනීමට ප්‍රමාණවත් නොවීය.

විදුලි උත්පාදනය සඳහා වන අඩු ඉල්ලුම හේතුවෙන් විදුලිය නිෂ්පාදනය සඳහා ඉන්ධන වලින් උපයන ආදායම අඩු වුවද, කොවිඩ් - 19 වසංගතයෙන් පසු ගුවන් තොටුපලවල සාමාන්‍ය මෙහෙයුම් නැවත ආරම්භ කිරීමත් සමඟ ගුවන් සේවා අංශයෙන් උපයන ආදායම 57.98% කින් වැඩි විය.

කොවිඩ්-19 වසංගතය මැඩපැවැත්වීම සඳහා ගෙන ඇති ක්‍රියාමාර්ග ලිහිල් කිරීම හේතුවෙන් කර්මාන්ත අංශය 42.12% කින් නියුනු ලෙස වැඩිදියුණු විය. 2021 වර්ෂයේදී සංස්ථාව නැවත නැවතෙල් ව්‍යාපාරයට අවතීර්ණ වූ බවත්, සමාලෝචිත වර්ෂය තුළ සංස්ථාව ඒ මඟින් රු. බිලියන 6.6 ක ආදායමක් ජනිත විය. මෙය ලාභදායී ව්‍යාපාරික මාර්ගයක් බැවින් සම්පත් ප්‍රතිපාදන සඳහා උපාය මාර්ගික අවධානය යොමු කර ඇත.

වසර තුළ දේශීය ඛනිජ තෙල් විකුණුම් මිල දෙවතාවක් ඉහළ ගියද, පිරිවැය පියවා ගැනීමට ඒය ප්‍රමාණවත් නොවීම සහ රුපියලේ තියුණු අවප්‍රමාණය වීමත් සමඟ ජාත්‍යන්තර ඛනිජ තෙල් මිල අඛණ්ඩව ඉහළ යාමත් සමඟ වර්ෂය තුළ වාර්තා වූ දැවැන්ත පොලී වියදම සහ විනිමය අනුපාත විවලනය හේතුවෙන් රුපියල් මිලියන 82,226 ක ශුද්ධ අලාභයක් වාර්තා කරන ලදි. මෙම අලාභය තුල ඛනිජ තෙල් නීතිගත සංස්ථාව මුහුණ දෙනු ලබන ඉහළ ද්‍රවශීලතා ගැටලු යටතේ පවා සමාජය වෙත ලබාදෙනු ලබන සහනාධාරය වන රුපියල් මිලියන 45,158 ක් විය. තවද, සංස්ථාව විසින් පසුගිය දශකය පුරා ලද සමුච්චිත අලාභ සඳහා රාජ්‍ය බැංකුවලින් ලබාගත් කෙටිකාලීන විදේශ මුදල් ණය මඟින් මූල්‍යාණය කර ඇති බැවින් එම ණය සඳහා සංස්ථාව රු. මිලියන 25,643 ක ණය පොලියක් සහ විනිමය අනුපාත විවලනය ලෙස රුපියල් මිලියන 33,220ක් දරණ ලද අතර ඒවා ඛණිජ තෙල් නිෂ්පාදන සහන මිලට සැපයීමෙන් සමාජයට ලබා දෙන්නාවූ සමාජ ප්‍රතිලාභ වේ. ඒ අනුව, වර්ෂය සඳහා සාරාංශගත ඵලදායී ලාභය පහත පරිදි වේ.

	රු. බි.
වාර්තා කරන ලද අලාභය	(82.2)
එකතු; සහනාධාරය	45.2
පෙර සහනාධාර මත ශුද්ධ පොලී	7.2
විනිමය අනුපාත අලාභ	33.2
ඵලදායී ලාභය	**3.4**

ඉහත දායකත්වයන්ට අමතරව, සංස්ථාව විසින් රු. බිලියන 105 ක් රටේ සංවර්ධන න්‍යාය පත්‍ර සඳහා යොදා මෙම කාල සීමාව තුළ බදු සහ තීරු බදු ලෙස දායකත්වය සපයන ලදි.

ආයෝජන

ඛනිජ තෙල් කර්මාන්තයේ වෙළෙඳපොළ ප්‍රමුඛයා ලෙස සංස්ථාව මෙහෙයුම්වල කාර්යක්ෂමතාව සහ සඵලතාවය ඉහළ නැංවීම සඳහා අපගේ යටිතල පහසුකම් සඳහා රුපියල් මිලියන 2,525ක් ආයෝජනය කරන ලදි. කොවිඩ්-19 අභියෝග යටතේ වුවද නවීන තාක්ෂණය සමඟින් අනාගත ඉල්ලුමට සරිලන පරිදි බණ්ඩාරනායක ජාත්‍යන්තර ගුවන් තොටුපළේ ගුවන් ඉන්ධන සේවා පහසුකම් සහ හයිඩ්‍රන්ට් පද්ධතිය සංවර්ධනය කිරීමේ සහ වැඩිදියුණු කිරීමේ ප්‍රධාන ව්‍යාපෘතිය අපි කඩිනම් කළෙමු.

ජාත්‍යන්තරව පිළිගත් ප්‍රමිතීන්ට අනුකූලව සුමට ක්‍රියාකාරිත්වය සඳහා අවශ්‍ය පිරිපහදු ව්‍යාපෘති සමඟ සංස්ථාව අඛණ්ඩව ක්‍රියාත්මක විය.

තිරසාර මෙහෙයුම සඳහා අපගේ උත්සාහයන් ව්‍යාප්ත කිරීම සඳහා අපගේ උපාය මාර්ග සඳහා අපි තිරසාරභාවය ඇතුළත් කළෙමු.

සංස්ථාව අඛණ්ඩතාව සහ කීර්තිය මෙන්ම නියාමන අනුකූලතාවය ඉතා වැදගත් කරුණු ලෙස අඛණ්ඩව සලකනු ලැබීය. කාර්මික සබඳතා, සෞඛ්‍ය සහ ආරක්ෂිත ප්‍රමිතීන් ජාතියේ සංවර්ධන විධානවලට දායක වන අතරම ඒවා අනුකූල වීම සඳහා නිසි ලෙස පවත්වා ගෙන යන ලදී.

වගකිවයුතු ආයතනයක් ලෙස අපි රු. බිලියන 105 ක් වර්ෂය තුළ බදු සහ තීරු බදු වශයෙන් යටිතල පහසුකම් සංවර්ධනයට සහ ජාතික ආර්ථිකයට සහන සැලසීම සඳහා දායකත්වය ලබාදෙන ලදි.

අගය කිරීම

විශේෂයෙන් ගෝලීය සහ දේශීය ආර්ථික දැක්මේ වර්ධනයන් හේතුවෙන් අසාමාන්‍ය අස්ථාවර අභ්‍යන්තර හා බාහිර පරිසරය විසින් එල්ල කරන ලද පීඩනය නොතකා සංස්ථාව නියමිත ඉලක්ක කරා ළඟා වීමට වෙහෙස නොබලා ලබාදුන් දායකත්වය සඳහා හිටපු කළමනාකාර අධ්‍යක්ෂතුමා, සභාපතිතුමා සහ අධ්‍යක්ෂ මණ්ඩලය සහ වර්තමාන සභාපතිතුමා සහ අධ්‍යක්ෂ මණ්ඩලය වෙත මාගේ අවංක කෘතඥතාව පළ කිරීමට කැමැත්තෙමි. අපගේ ශ්‍රම බලකාය තුලින් දායකත්වය ලබා ගැනීමට සහ අන්තර් ආයතනික සබඳතා තහවුරු කර, එමඟින් නියමිත ප්‍රතිඵලය සාක්ෂාත් කර ගැනීම සඳහා වෙහෙස මහන්සි වී කටයුතු කල මගේ ආයතනික සහ ජ්‍යෙෂ්ඨ කළමනාකාරීත්ව කණ්ඩායමට මෙන්ම කාර්‍ය මණ්ඩලයට මගේ අවංක ප්‍රශංසාව ප්‍රකාශ කරමි.

තවද, ගරු විදුලිබල හා බලශක්ති අමාත්‍ය තුමා, ගරු. රාජ්‍ය අමාත්‍ය තුමා, බලශක්ති අමාත්‍යාංශයේ නිලධාරී මහත්ම මහත්මීන් මගපෙන්වීම සහ උපදේශනය තුලින් ලබාදුන් සහය සඳහා මගේ අවංක ප්‍රශංසාව ප්‍රකාශ කරමි. මුදල් අමාත්‍යාංශය, මහ බැංකුව, බැංකුකරුවන්, විගණකවරුන්, අපගේ ගනුදෙනුකරුවන් සහ සැපයුම්කරුවන් සහ අපගේ සියලුම පාර්ශ්වකරුවන් ඔවුන්ගේ අඛණ්ඩ සහයෝගය සඳහා අපගේ ප්‍රශංසාව පිරිනමන්නෙමු.



එල් ඊ සුසන්ත සිල්වා
කළමනාකාර අධ්‍යක්ෂක
28.11.2022

අධ්‍යක්ෂ මණ්ඩලය



මොහමඩ් උවයිස් මොහමඩ් මහතා
සභාපති

මොහමඩ් මහතා 2022.06.06 දින සංස්ථාවේ සභාපතිවරයා ලෙස පත් කරන ලදී.

මොහමඩ් මහතා සිය වෘත්තීය ජීවිතය තුළ නායකත්ව තනතුරුවල දශක දෙකක පමණ අත්දැකීම් සමූහයකින් සමන්විත වේ. දැනට, ඔහු සංස්ථාවේ අනුබද්ධිත සිලෝන් පෙට්‍රෝලියම් ස්ටෝරේජ් ටර්මිනල්ස් ලිමිටඩ් හි සභාපති ලෙසද කටයුතු කරයි. ඔහු සීමාසහිත බ්‍රැන්ටෙල් ලංකා (පුද්ගලික) සමාගමේ උපාය මාර්ගික ව්‍යාපාර සංවර්ධන අධ්‍යක්ෂවරයා ලෙසද කටයුතු කරයි.

මොහමඩ් මහතා එක්සත් රාජධානියේ වේල්ස් විශ්ව විද්‍යාලයෙන් ව්‍යාපාර පරිපාලනය පිළිබඳ ශාස්ත්‍රපති උපාධියක් ද, එක්සත් රාජධානියේ ලන්ඩන් මෙට්‍රොපොලිටන් විශ්ව විද්‍යාලයේ ව්‍යාපාර ගිණුම්කරණය පිළිබඳ ශාස්ත්‍රපති උපාධියක් ද, ඇමරිකාවේ ජාත්‍යන්තර විශ්ව විද්‍යාලයේ ව්‍යාපාර පරිපාලනය පිළිබඳ ශාස්ත්‍රපති උපාධියක් ද, කළමනාකරණ ගණකාධිකාරී වරලත් ආයතනය (CIMA) හි අවසාන මට්ටම ද ලබා ඇත. එමෙන්ම ටෝස්මාස්ටර් ඉන්ටර්නැෂනල් හි ACB ලබා ඇත.

ඔහුගේ කීර්තිමත් වෘත්තීය ජීවිතය තුළ 2019 සිට 2021 දක්වා සිලෝන් පෙට්‍රෝලියම් ස්ටෝරේජ් ටර්මිනල්ස් ලිමිටඩ් හි සභාපති සහ කළමනාකාර අධ්‍යක්ෂ ලෙස කටයුතු කර ඇත. මොහොමඩ් මහතා 2015-2016 කාලය තුළ ඇබර්ඩීන් හෝල්ඩින්ග්ස් (පුද්) සමාගමෙහි ERP සහ BI ඒකකයේ ප්‍රධානියා ලෙසද, 2006 සිට 2015 දක්වා කාලය තුළ එක්ස්පෝලංකා හෝල්ඩින් පීඑල්සී හි කළමනාකරු (ERP සහ මූල්‍ය) ලෙසද කටයුතු කර ඇත. ඔහු 2003 සිට 2006 දක්වා කාලය තුළ එක්සත් රාජධානියේ ලන්ඩන් කොලෙජ් ඔෆ් බිස්නස්හි සාමාන්‍යාධිකාරීවරයා ලෙස කටයුතු කළේය. එමෙන්ම, ශ්‍රී ලංකා යොවුන් පාර්ලිමේන්තුවෙහි ආරම්භක උපදේශකයෙකි.

මොහමඩ් මහතා ව්‍යාපාර සංවර්ධනය, මූල්‍ය කාර්ය සාධනය, උපාය මාර්ගික සැලසුම්කරණය, අලෙවිකරණය සහ බහු-ඒකක මෙහෙයුම් කළමනාකරණය යන ක්ෂේත්‍රවල වසර ගණනාවක් තහවුරු කළ හැකි සාර්ථකත්වයක් සහිත දූරදර්ශී, ප්‍රතිඵල මත පදනම් වූ, ඉහළ මට්ටමේ වෘත්තීය දක්ෂයෙකි. එමෙන්ම, පුළුල් පරාසයක කර්මාන්තවල ශක්තිමත් කීර්තියක් සහ පුළුල් පළපුරුද්දක් ඇති නායකයෙකි. කුසලතා සහ දැනුම අඛණ්ඩව අපේක්ෂාවන් ඉක්මවා යාමට පුළුල් පරාසයක භාවිතා කිරීමට ඔහුට ශක්තිමත් හැකියාවක් ඇති අතර ආයතන හැසිරවීම සහ මෙහෙයුම් විශිෂ්ටත්වය වැඩිදියුණු කිරීම සඳහා කැපවී ඇති අතර අඛණ්ඩ සංවර්ධනය තුළින් ආයතනවලට සාර්ථකව මඟ පෙන්වයි.



සුසන්ත සිල්වා මහතා
කළමනාකාර අධ්‍යක්ෂක

සුසන්ත සිල්වා මහතා 2022.07.23 දින සංස්ථාවෙහි කළමනාකාර අධ්‍යක්ෂක ලෙස පත් කරන ලදී. දැනට, ඔහු CPSTL හි කළමනාකාර අධ්‍යක්ෂක ලෙසද කටයුතු කරයි.

සිල්වා මහතා ප්‍රමුඛතම ආයතනවල නායකත්ව තනතුරුවල වසර 38කට වැඩි පළපුරුද්දක් හොබවයි. දැනට ප්‍රෙස්ටීජ් සමූහයේ සමූහ ප්‍රධාන විධායක නිලධාරී ලෙස කටයුතු කරයි. මීට අමතරව, HDFC බැංකුවේ අධ්‍යක්ෂ/විගණන කමිටු සභාපති ලෙසද, කැලණිය විශ්වවිද්‍යාලයේ පාලන මණ්ඩල සහ කැලණිය විශ්වවිද්‍යාලයේ පාලි හා බෞද්ධ අධ්‍යයන පශ්චාත් උපාධි ආයතනයේ පාලක මණ්ඩලයේ සාමාජිකයකු ලෙසද කටයුතු කරයි.

ඔහු මැලේසියාවේ විවෘත විශ්ව විද්‍යාලයේ MBA උපාධියක්ද, පරිගණක තාක්ෂණය පිළිබඳ පශ්චාත් ඩිප්ලෝමාවක් සහ කැලණිය විශ්ව විද්‍යාලයෙන් B com (විශේෂ) උපාධියක්ද ලබා ඇත. සිල්වා මහතා ශ්‍රී ලංකා වරලත් ගණකාධිකාරී ආයතනයේ සහ ශ්‍රී ලංකා සහතික කළ කළමනාකරණ ගණකාධිකාරී ආයතනයේ අධි සාමාජිකයෙකු වේ. දේශීය හා ජාත්‍යන්තර වෘත්තීය සුදුසුකම් රාශියකට ඔහු හිමිකම් කියයි.

ඔස්ට්‍රේලියාවේ වරලත් ගණකාධිකාරීවරුන්ගේ (CPA Australia) සාමාජිකත්වය, ශ්‍රී ලංකාවේ රාජ්‍ය මූල්‍ය ගණකාධිකාරීවරුන්ගේ (APFASL) ආශ්‍රිත සාමාජිකත්වය, PNG හි වරලත් ගණකාධිකාරීවරුන්ගේ ආශ්‍රිත සාමාජිකතවය, ශ්‍රී ලංකා වරලත් වෘත්තීය කළමනාකරුවන්ගේ ආයතනයේ (FCPM) ආශ්‍රිත සාමාජිකත්වය සහ ශ්‍රී ලංකා සේවා කළමනාකරණ ආයතනයේ (MSLICM) සාමාජිකත්වය ඔහු හොබවයි. ඔහු PNG පරිගණක සංගමයේ ආශ්‍රිත සාමාජිකත්වය සහ ශ්‍රී ලංකා අලෙවිකරණ ආයතනයේ අලෙවි කළමනාකරණය පිළිබඳ සහතිකයද දරයි.

ඔහු 2012 සිට 2015 දක්වා සංස්ථාවෙහි කළමනාකාර අධ්‍යක්ෂවරයා වූ අතර එම කාලය තුළ CPSTL හි අධ්‍යක්ෂ/විගණන කමිටු සභාපතිවරයා විය. ඔහු ලිට්‍රෝ ගෑස් ලංකා සමාගමෙහි හි විධායක අධ්‍යක්ෂ, ලිට්‍රෝ ගෑස් ලංකා ටර්මිනල්ස් (පුද්) සමාගමෙහි අධ්‍යක්ෂ, සීමාසහිත ගුවන්තොටුපල ගුවන් සේවා (ශ්‍රී ලංකා) සමාගමෙහි අධ්‍යක්ෂ/විගණන කමිටු සභාපති, පැපුවා නිව්ගිනියාවේ IBS විශ්ව විද්‍යාලයේ ප්‍රධාන විධායක නිලධාරී/උප කුලපති වශයෙන් ද කටයුතු කර ඇත. ප්‍රධාන විධායක නිලධාරී/අධ්‍යක්ෂ ලෙස විධායක නිලධාරී තනතුරු ප්‍රධාන පෙලේ සමාගම් රැසක කටයුතු කර ඇති මෙන්ම ශ්‍රී ලංකාවේ අමාත්‍ය මණ්ඩලය විසින් පත් කරන ලද කමිටු කිහිපයක තනතුරු රැසක් දරයි.

සිල්වා මහතා ප්‍රධාන වශයෙන් පාඩු ලබන ව්‍යාපාර ලාභ ලබන ව්‍යාපාර බවට පත් කිරීමේ මූලිකත්වයෙන් කටයුතු කල පුත්ගලයෙකි. ඔහුගේ කීර්තිමත් වෘත්තීය ජීවිතය තුළ, ඔහු සිය විශේෂඥභාවය කීර්තිමත් ආයතනවල ප්‍රධාන විධායක නිලධාරී තනතුරු 9 වතාවකට වඩා දරා ඇත. තොරතුරු තාක්ෂණ ක්ෂේත්‍රය සමඟ සමීපව සම්බන්ධ වූ ඔහු, ගෝලීය සන්දර්භය තුළ පැපුවා නිව්ගිනියා පරිගණක සංගමයේ සභාපතිවරයා ඇතුළු බොහෝ තොරතුරු තාක්ෂණයට අදාල නායකත්වයන් දී ඇත. සිල්වා මහතා මානව ප්‍රාග්ධන සංවර්ධනය පිළිබඳ පුහුණුකරුවෙක් ද වේ. ඔහු බොහෝ පිළිගත් ආයතනවල පුහුණුකරුවෙකු සහ කථිකාචාර්යවරයෙකු ලෙස වෘත්තීය සේවාවන් සපයා ඇත.



W.W.D. සුමින් විජේසිංහ මහතා
අධ්‍යක්ෂක

විජේසිංහ මහතා 2022.06.10 දින සංස්ථාවේ අධ්‍යක්කෂවරයෙක් ලෙස පත් කරන ලදී. ඔහු 2020.01.03 සිට 2022.06.05 දක්වා කාලය තුළ සංස්ථාවේ සභාපතිවරයා විය.

විජේසිංහ මහතා සංස්ථාවේ අලුතින් පිහිටුවන ලද අනුබද්ධිත සමාගම වන ට්‍රින්කෝ පෙට්‍රෝලියම් ටර්මිනල්ස් ලිමිටඩ් හි සභාපතිවරයා ලෙස ද කටයුතු කරයි.

විජේසිංහ මහතා නීතිඥයකු වන අතර නීතිවේදී උපාධියක් ලබා ඇත.

ඔහුගේ කීර්තිමත් වෘත්තීය ජීවිතය තුළ, ඔහු 2007 ජූනි සිට 2015 දක්වා පාර්ලිමේන්තු සභානායක ලේකම්වරයා ලෙස කටයුතු කර ඇත. ඔහු ශ්‍රී ලංකා ටෙලිකොම් (PLC) (2007-2010) හි අධ්‍යක්ෂ ලෙස, අපනයන සංවර්ධන මණ්ඩලයේ අධ්‍යක්ෂ (2011-2012) ලෙස සේවය කර ඇත. ජාතික ඉතිරිකිරීමේ බැංකුවේ හි අධ්‍යක්ෂ ලෙස (2012-2014), මොබිටෙල් (පුද්) සමාගයෙහි හි අධ්‍යක්ෂ ලෙස (2007-2010), සීමාසහිත ජාතික සංවර්ධන භාර අරමුදල (ගාර්) හි අධ්‍යක්ෂ (2007-2010), ජාතික අධ්‍යක්ෂ සංවර්ධන භාර අරමුදල් සමාගම (2007-2010), ජාතික ගමනාගමන කොමිෂන් සභාවේ අධ්‍යක්ෂ, SLT යෙලෝ පේජස් කොම්පැනි (පුද්) සමාගමෙහි සහ SLT මෑන් පවර් කොම්පැනි (පුද්) සමාගමෙහි අධ්‍යක්ෂක ලෙස කටයුතු කරන ලදි.



R.M.D.K රත්නායක මහත්මිය
අධ්‍යක්ෂක

රත්නායක මහත්මිය 2020.01.13 දින සංස්ථාවේ අධ්‍යක්ෂවරියක් ලෙස පත් කරන ලදී.

දැනට ඇය භාණ්ඩාගාර මෙහෙයුම් දෙපාර්තමේන්තුවේ අතිරේක අධ්‍යක්ෂ ජනරාල් ලෙස කටයුතු කරයි.

රත්නායක මහත්මිය ශ්‍රී ජයවර්ධනපුර විශ්වවිද්‍යාලයෙන් විද්‍යාවේදී (ව්‍යාපාර පරිපාලනය) උපාධියක් ලබා ඇත. ඇය කොළඹ විශ්වවිද්‍යාලයෙන් ශාස්ත්‍රපති (ආර්ථික සංවර්ධන) සහ ඕස්ට්‍රේලියානු ජාතික විශ්වවිද්‍යාලයෙන් ශාස්ත්‍රපති (රාජ්‍ය ප්‍රතිපත්ති) යන සුදුසුකම් ද ලබා ඇත.

ඇයගේ කීර්තිමත් වෘත්තීය ජීවිතය තුළ ඇය රාජ්‍ය මුදල් දෙපාර්තමේන්තුවේ සහකාර අධ්‍යක්ෂ, රාජ්‍ය ව්‍යවසාය දෙපාර්තමේන්තුවේ නියෝජ්‍ය අධ්‍යක්ෂ, භාණ්ඩාගාර මෙහෙයුම් දෙපාර්තමේන්තුවේ අධ්‍යක්ෂ, මහජන බැංකුවේ අධ්‍යක්ෂ, වයඹ සංවර්ධන බැංකුවේ අධ්‍යක්ෂ යන ප්‍රධාන තනතුරු රැසක් හොබවා ඇත. කෘෂිකාර්මික හා ගොවිජන රක්ෂණ මණ්ඩලය සහ සීමාසහිත NSB අරමුදල් කළමනාකරණ සමාගමේ අධ්‍යක්ෂ ලෙසද කටයුතු කර ඇත. එනේම රත්නායක මහත්මිය ප්‍රාදේශීය සංවර්ධන බැංකුවේ සාමාන්‍යාධිකාරී ලෙසද කටයුතු කර ඇත.



ආචාර්ය ප්‍රභාත් සමරසිංහ මහතා
අධ්‍යක්ෂක

ආචාර්ය ප්‍රභාත් සමරසිංහ මහතා 2021.04.09 දින සංස්ථාවේ අධ්‍යක්ෂවරයෙක් ලෙස පත් කරන ලදී. සමරසිංහ මහතා දැනට නෙක්සස් බිස්නස් සොලුෂන්ස් (පුද්) සමාගමෙහි සභාපති/ප්‍රධාන විධායක නිලධාරී ලෙසද, නෙක්සස් මෝල්ඩියුස් (පුද්) සමාගමෙහි සභාපති ලෙසද, කම්කරු අමාත්‍යාංශය යටතේ ඇති ජාතික වෘත්තීය සුරක්ෂිතතා සහ සෞඛ්‍ය ආයතනයේ (NIOSH) ජ්‍යෙෂ්ඨ උපදේශක ලෙස කටයුතු කරයි.

ඔහු ඇමරිකා එක්සත් ජනපදයේ ප්‍රෙස්ටන් විශ්ව විද්‍යාලයෙන් කළමනාකරණය (ක්‍රියාවලි වැඩිදියුණු කිරීම සහ මානව ප්‍රාග්ධන උපයෝජනය) පිළිබඳ ආචාර්ය උපාධියක් ද, කොළඹ විශ්ව විද්‍යාලයෙන් MBA ද, රසායන විද්‍යා උපාධි ආයතනයෙන් උපාදියද කොළඹ විශ්වවිද්‍යාලයෙන් රසායන විද්‍යා ගෞරව උපාධියද ලබා ඇත.

ආචාර්ය පසමරසිංහ මහතා ISO 22000/HACCP ආරක්ෂිත ආහාර ප්‍රමිතීන් සහ ISO 14001 පාරිසරික කළමනාකරණ ප්‍රමිතීන්, ISO 45001:2018 (OHSAS 18001:2018 (OHSAS 18001 සහ ISO 9001 ISO 90 Auditor1) ISO 90 90 90 90 900 90 900 900 90 900 Auditor වැනි වෘත්තීය සුදුසුකම් ගණනාවක් තිබේ. 2015, USA රේගු නියාමනය සහ තත්ත්ව කළමනාකරණය පිළිබඳ C-TPAT පදනම් කරගත් ආරක්ෂක ප්‍රමිතීන් පිළිබඳ ඩිප්ලෝමාවද දරයි.

ඔහුගේ කීර්තිමත් වෘත්තීය ජීවිතය තුළ, ඔහු වසර 15 කට වැඩි ජ්‍යෙෂ්ඨ කළමනාකරණ සහ උපදේශක මට්ටමේ පළපුරුද්දක් ඇති අතර ශ්‍රී ලංකාවේ සහ ගෝලීය වශයෙන් ප්‍රමුඛ පෙළේ සමාගම් 300 කට අධික සංඛ්‍යාවක උපදෙස් ලබා දෙයි. ඔහු එක්සත් ජාතීන්ගේ සංවිධානය යටතේ UNAIDS හි උපදේශකයෙකු ලෙසද ශ්‍රී ලංකාවේ සහ මාලදිවයිනේ ප්‍රමුඛ පෙළේ තරු මට්ටමේ හෝටල් සහ නිවාඩු නිකේතන රැසක උපදේශකයෙකු ද විය. තවද, ඔහු ජාතික ආරක්ෂාව සහ සෞඛ්‍ය ආයතනයේ (NIOSH) උපදේශක සහ ශ්‍රී ලංකාවේ බොහෝ ප්‍රමුඛ පෙළේ විශ්ව විද්‍යාල සහ ආයතන සඳහා කළමනාකරණය සහ TQM පිළිබඳ බාහිර කථිකාචාර්යවරයා වූ අතර ඔහු අමාත්‍යාංශය යටතේ ඇති ජාතික වෘත්තීය ආරක්ෂාව සහ සෞඛ්‍ය ආයතනයේ (NIOSH) ජ්‍යෙෂ්ඨ උපදේශකයෙකු විය.

සංස්ථායික කළමනාකාරීත්වය



ඊ.ඒ.එස්.එදිරිසිංහ මහතා
පිරිපහදු කළමනාකරු

එදිරිසිංහ මහතා රසායනික ඉංජිනේරු විද්‍යාව පිළිබඳ උපාධියක් ලබා ඇති අතර, ශ්‍රී ලංකාවේ ඉංජිනේරු ආයතනයේ සාමාජිකයෙක් සහ ශ්‍රී ලංකා බලශක්ති කළමනාකරුවන්ගේ සංගමයේ සාමාජිකයෙකි.

වසර හතරක නියමිත වැඩකොටසක් ඉටුකිරීම සඳහා ඔහු 1988 දී ලංකා ඛනිජ තෙල් නීතිගත සංස්ථාවට බැඳුනේ වසර දෙකක කාලයක් සෞදි අරාබියේ යාන්බු හි සවුදි ඇරම්කෝ තෙල් පිරිපහදුවේ මිශ්‍රණ විශේෂ ඉංජිනේරුවරයෙකු ලෙස කටයුතු කිරීමට පෙරය. නැවත ඔහු 1996 සංස්ථාවට බැඳුනේ එම තනතුර සඳහාම වන අතර 2002 වසරේදී තාක්ෂණික සේවා සහකාර කළමනාකරු (ක්‍රියාමාර්ග) ලෙස උසස්වීමක් ලැබීය. 2005 වසරේදී ඔහු නියෝජ්‍ය කළමනාකාරු කාර්මික සේවා (ව්‍යාපෘති) ලෙස උසස් වීමක් ලැබීය. 2009 වසරේදි මෙහෙයුම් කළමනාකරු 2014 නියෝජ්‍ය පිරිපහදු කළමනාකරු (නිෂ්පාදන හා මෙහෙයුම්) ලෙසත් කටයුතු කර ඇති අතර, වර්තමානයේ සංස්ථාවේ පිරිපහදු කළමනාකරු ලෙස ඔහු සේවය කරයි.



එම්.කේ.ගරුසිංහ මහතා.
නියෝජ්‍ය සාමාන්‍යාධිකාරි (වාණිජ හා සැපයුම් දාමය)

ගරුසිංහ මහතා කොළඹ විශ්ව විද්‍යාලයෙන් විද්‍යාවේදී උපාධියක් ලබා ඇති අතර, ස්විඩනයේ මැල්මෝහී ලෝක සමුද්‍රීය විශ්ව විද්‍යාලයෙන් සමුද්‍රීය කටයුතු පිළිබඳ ශාස්ත්‍රපති උපාධියක් ලබා ගත්තේය. ඔහු ශ්‍රී ලංකාවේ ශ්‍රී ජයවර්ධනපුර විශ්ව විද්‍යාලයෙන් එම්බිඒ උපාධියක්ද ලබා ඇත.

ඔහු වරලත් නැව් තැරැව්කරුවන්ගේ ආයතනයේ සාමාජිකයෙක් වන අතර ශ්‍රී ලංකාවේ සැපයුම් සහ ද්‍රව්‍ය කළමනාකරණ ආයතනයේ ආයතනික සාමාජිකයෙකි. ඔහු මේ වන විට වාණිජ හා සැපයුම් දාම කාර්යාංශයේ නියෝජ්‍ය සාමාන්‍යාධිකාරීවරයායය.



ඩබ්.එම්.කේ.ආර්.බී. වික්‍රමසිංහ මහතා
නියෝජ්‍ය සාමාන්‍යාධිකාරී (අලෙවි)

වික්‍රමසිංහ මහතා පේරාදෙණිය විශ්ව විද්‍යාලයෙන් විද්‍යාවේදී උපාධියක් ලබා ඇති අතර, කොළඹ විශ්ව විද්‍යාලයෙන් එම්බිඒ උපාධියක් ලබා ඇත. ඔහු ලංකාවේ රසායන විද්‍යා ආයතනයේ සාමාජිකයෙකු වන අතර, ශ්‍රී ලංකා අලෙවිකරණ ආයතනයේ සහතික ලත් සාමාජිකයෙකි. මීට අමතරව ඔහු දකුණු අප්‍රිකාවෙන් මානව සම්පත් නායකත්ව කළමනාකරණ විශිෂ්ටත්වය පිළිබඳ වෘත්තීමය පුහුණුවක් ලබා ඇත.

1999- 2008 දක්වා සීමාසහිත කෙමිකල් ඉන්ඩස්ට්‍රීස් හි ජ්‍යෙෂ්ඨ නිෂ්පාදන කළමනාකරු ලෙස සේවය කර තිබේ. වර්තමානයේ ඔහු ලංකා ඛනිජ තෙල් නීතිගත සංස්ථාවේ නියෝජ්‍ය සාමාන්‍යාධිකාරී - අලෙවි ලෙස කටයුතු කරන අතර ඔහුට පැවරී ඇති වගකීම් අතර ලංකා ඛනිජ තෙල් නීතිගත සංස්ථාවේ අලෙවිකරණ මෙහෙයුම් පාලනය කිරීම හා සම්බන්ධීකරණය කිරීම ඇතුළුව දේශීය ඉන්ධන වෙළඳපොල, කෘෂි රසායනික ක්‍රියාකාරීත්වය, තාර, ලිහිසි තෙල් සහ විශේෂ නිෂ්පාදන කාර්යයන් සහ පාරිභෝගික සත්කාර සහ ආයතනික සන්නිවේදන ඒකකය මෙන්ම සේවා ස්ථාන උපකරණ සහිත පාලනය සහ සම්බන්ධීකරණය වේ. සංස්ථාවේ සැලසුම් සහ අරමුණු සාක්ෂාත් කර ගැනීමේදී ව්‍යාපාරික පරිසරය තුළ ඇති අභියෝගයන්ට මුහුණ දීම සඳහා අදාළ වෙනස්කම් සිදු කරමින් අවශ්‍ය ව්‍යාපාරික පරිසරය නිර්මාණය කිරීම ඔහුට පැවරුණු අමතර වගකීම් අතර වේ.



වී.එන්. වීරසූරිය මහතා
නියෝජ්‍ය සාමාන්‍යාධිකාරී - (මූල්‍ය)

වීරසූරිය මහතා ශ්‍රී ජයවර්ධනපුර විශ්ව විද්‍යාලයෙන් ව්‍යාපාර පරිපාලනය පිළිබඳ උපාධියක් ලබා ඇති අතර එම විශ්ව විද්‍යාලයේම පශ්චාත් උපාධි කළමනාකරණ ආයතනයෙන් එම්බිඒ උපාධියක් ලබා ඇත. ඔහු ශ්‍රී ලංකා වරලත් ගණකාධිකාරීවරුන්ගේ ආයතනයේ සාමාජිකයෙකි. CPA (ASA) හි ආශ්‍රිත සාමාජිකයෙක් වන අතර, CMA(FCMA) හි අධි සාමාජිකයෙකි.

ඔහු සිය වෘත්තීය ජීවිතය ආරම්භ කර ඇත්තේ 1994 දී බී.ආර්. ද සිල්වා විගණන සමාගමේ විගණන ලිපිකරුවෙකු සහ බදු පරීක්ෂකවරයෙකු ලෙසයි. පසුව ඔහු මයික්‍රොසෙල්ස් ලිමිටඩ් හි ගණකාධිකාරීවරයෙකු ලෙසත්, ශ්‍රී ලංකා බැංකුකරුවන්ගේ ආයතනයේ මූල්‍ය කළමනාකරු ලෙසත්, තුඩාවේ බ්‍රදර්ස් හි කළමනාකරණ ගණකාධිකාරී ලෙසත්, වීකොම් ඉන්ටර්නැෂනල් හි සමූහ මූල්‍ය හා පරිපාලන කළමනාකාරු ලෙසත්, එන්කාර් ට්‍රැවල්ස් ඇන්ඩ් ටුවර්ස් ලිමිටඩ් හි සමූහ මූල්‍ය කළමනාකරු ලෙස කටයුතු කළේය. ඔස්ට්‍රේලියාවේ මෙල්බර්න් හි ෆෙස් ෆ්‍රීස් පුද්ගලික සමාගමේ මූල්‍ය සහ පරිපාලන කළමනාකරු ලෙසත්, 2017 ලංකා ඛනිජ තෙල් නීතිගත සංස්ථාවට සම්බන්ධ වීමට පෙර හන්ටර් ඇන්ඩ් කම්පනි පීඑල්සි හි මූල්‍ය කළමනාකරු ලෙස කටයුතු කර තිබේ.

ඔහු ගණකාධිකරණ හා මූල්‍ය සම්බන්ධ සියලු කටයුතු, භාණ්ඩාගාර කළමනාකරණය බදු සහ රක්ෂණ, අයවැය යෝජනා සහ රජයේ රෙගුලාසි හා වාර්තාකරණ ප්‍රමිතීන්ට අනුකූලව ගිණුම්කරණ සහ මූල්‍ය ප්‍රතිපත්ති කෙටුම්පත් කිරීම සහ ලංකා ඛනිජ තෙල් නීතිගත සංස්ථාවේ ක්‍රියාකාරකම් සඳහා විවිධ අනුමැතීන් ලබාගැනීම සිදු කරයි.



එම්. ඒ.ඩී.මල්ලිකාරච්චි මහතා
නියෝජ්‍ය සාමාන්‍යාධිකාරී (තාක්ෂණික සේවා සහ ආයතනික කටයුතු)

මල්ලිකාරච්චි මහතා පේරාදෙණිය විශ්ව විද්‍යාලයෙන් ඉංජිනේරු (නිෂ්පාදන) උපාධියක් ලබා ඇති අතර ඇමරිකා එක්සත් ජනපදයේ ව්‍යාපෘති කළමනාකරණ ආයතනයේ සාමාජිකයෙක් මෙන්ම ශ්‍රී ලංකාවේ ඉංජිනේරු ආයතනයේ ආශ්‍රිත සාමාජිකයෙකි. එසේම ඔහු දේශීය හා ජාත්‍යන්තර වශයෙන් ප්‍රමුඛ පෙළේ කළමනාකරණ නායකත්වය සම්බන්ධ වෘත්තීමය සහ කාර්මික පහසුකම් පිළිබඳ පශ්චාත් උපාධි පුහුණු වැඩසටහන් රැසකට සහභාගී වී ඇත.

ඔහු තෙල් සහ ගෑස් කර්මාන්තයට අදාළ ගුවන් ඉන්ධන මෙහෙයුම් කළමනාකරණය ගුවන් ඉන්ධන තත්ව සහතික පාලනය, ගුවන් යානා ඉන්ධන නිෂ්පාදනාගාර සහ ඉන්ධන නල පද්ධති වලට අදාළ ව්‍යාපෘති කළමනාකරණය සහ කොන්ත්‍රාත් පරිපාලනය, ඉංජිනේරුමය තහවුරු කිරීම් සහ ක්‍රියාවලී සැලසුම් කිරීම සහ දැනුවත් කිරීම් පිළිබඳ වසර 21කට අධික අත්දැකීම් ලබා තිබේ. 1996 ජිනසේන සමූහයේ ඉංජිනේරුවෙකු ලෙස සිය වෘත්තීය ජීවිතය ආරම්භ කළ අතර, පසුව ඉන්ටර්බැව් පෝසිලේන් පුද්ගලික සමාගමේ සහකාර යාන්ත්‍රික ඉංජිනේරුවරයකු ලෙස සේවය කළේය. 1999 දී ලංකා ඛනිජ තෙල් නීතිගත සංස්ථාවට යාන්ත්‍රික ඉංජිනේරුවරයෙකු ලෙස බැඳුණු ඔහු පසුව ඔහු ව්‍යාපෘති ඉංජිනේරුවරයෙකු වශයෙන් ද ලංකා ඛනිජ තෙල් සංස්ථාවට අයත් ගුවන් තොටුපල තෙල් අංගනයේ නියෝජ්‍ය කළමනාකරු ලෙස සේවය කර තිබේ. ගුවන් ඉන්ධන නිෂ්පාදනාගාර ව්‍යාපෘති කළමනාකරු, ගුවන් මෙහෙයුම් කළමනාකරු ලෙස සේවය කළ ඔහු අවසන් වශයෙන් 2017 සිට තාක්ෂණික සේවා සහ ආයතනික කටයුතු සඳහා නියෝජ්‍ය සාමාන්‍යාධිකාරීවරයා ලෙස සේවය කරයි.



ඩී.එම්.පී. දිසානායක මහතා
නියෝජ්‍ය පිරිපහදු කළමනාකාර (නඩත්තු සහ ව්‍යාපෘති)

දිසානායක මහතා යාන්ත්‍රික ඉංජිනේරු විද්‍යාව පිළිබඳ ශාස්ත්‍රවේදී උපාධියක් ලබා ඇති අතර, වරලත් ඉංජිනේරුවරයෙකු සහ ශ්‍රී ලංකාවේ ඉංජිනේරු ආයතනයේ සාමාජිකයෙකි. ඔහු නීතිවේදී උපාධියක් ලබා ඇති අතර, නීතිඥවරයෙකි. ඔහු 1988 වසරේ දී යාන්ත්‍රික ඉංජිනේරුවරයකු ලෙස ලංකා ඛනිජ තෙල් නීතිගත සංස්ථාවේ පිරිපහදු අංශයට සම්බන්ධ වුයේ ය.

ලංකා ඛනිජ තෙල් නීතිගත සංස්ථාවේ දශක තුනක දීර්ඝ සේවා කාලය තුළ ඔහු නියෝජ්‍ය ඉංජිනේරු කළමනාකරු, ඉංජිනේරු කළමනාකරු (යාන්ත්‍රික), ජ්‍යෙෂ්ඨ ඉංජිනේරු කළමනාකරු (නඩත්තු සහ ව්‍යාපෘති) යන තනතුරු ද අවසාන වශයෙන් 2016 සිට නියෝජ්‍ය පිරිපහදු කළමනාකරු (නඩත්තු සහ ව්‍යාපෘති) වශයෙන් කටයුතු කරයි.



එල්.ජී.එම්.ආර්.පෙරේරා මහතා
නියෝජ්‍ය පිරිපහදු කළමනාකාරු (විදුලි සහ උපකරණ)

පෙරේරා මහතා මොරටුව විශ්ව විද්‍යාලයෙන් ඉලෙක්ට්‍රොනික සහ විදුලි සංදේශ ඉංජිනේරු විද්‍යාව පිළිබඳ උපාධියක් ලබා ඇත. ඔහු 1992 දී ලංකා ඛනිජ තෙල් නීතිගත සංස්ථාවේ පිරිපහදු උපකරණ ඉංජිනේරුවරයෙකු ලෙස සිය වෘත්තීය ජීවිතය ආරම්භ කළේය.

මෙහෙයුම් පාලන උපකරණ ක්ෂේත්‍රයේ වසර 25කට වැඩි පළපුරුද්දක් ඇති ඔහු උපකරණ ක්ෂේත්‍රයේ විවිධ තනතුරු හොබවා තිබේ. වර්තමානයේ නියෝජ්‍ය පිරිපහදු කළමනාකරු (විදුලි හා උපකරණ) තනතුරේ සිටින ඔහු පිරිපහදුවේ විදුලි, උපකරණ හා අමුද්‍රව්‍ය අංශවල ප්‍රධානියා ලෙස කටයුතු කරයි.



කේ. ඩබ්. එස්. පුෂ්පලාල් මහතා
නියෝජ්‍ය සාමාන්‍යාධිකාරී (මානව සම්පත් හා පරිපාලන)

පුෂ්පලාල් මහතා කොළඹ විශ්වවිද්‍යාලයේ ශාස්ත්‍රවේදී උපාධිය (දේශපාලන විද්‍යාව විශේෂ) ලබා ඇත. ඔහු ඕස්ට්‍රේලියාවේ AHRI හි සහතික කළ වෘත්තීය සාමාජිකයෙකු වන අතර ශ්‍රී ලංකාවේ සහතිකලත් වෘත්තීය කළමණාකරු ආයතනයේ සාමාජිකයෙකි. පුෂ්පලාල් මහතා දේශීය හා ජාත්‍යන්තර වශයෙන් පිළිගත් පුහුණු වැඩසටහන් ගණනාවක් සම්පූර්ණ කර ඇත.

1997 වර්ෂයේ කළමනාකරණ අභ්‍යාසලාභියෙකු ලෙස සංස්ථාව හා සම්බන්ධ වී ඇති පුෂ්පලාල් මහතා වසර 21 ක සේවා කාලයක් සම්පූර්ණ කර ඇත. ඔහුගේ වෘත්තීය ජීවිතය තුළ ඔහු සංස්ථාවෙහි නියෝජ්‍ය පිරිස් කළමනාකරු, පරිපාලන කළමනාකරු, මානව සම්පත් කළමනාකරු ඇතුළු විවිධ තනතුරු දැරූ අතර දැනට ඔහු වැඩ බලන නියෝජ්‍ය සාමාන්‍යාධිකාරී (මානව සම්පත් හා පරිපාලන) තනතුර දරයි.



සි.ආර්.කේ.ගමගේ මහතා
නියෝජ්‍ය පිරිපහදු කළමනාකරු (තාක්ෂණික සහ උපකරණ)

ගමගේ මහතා මොරටුව විශ්ව විද්‍යාලයෙන් ඉංජිනේරු විද්‍යාව පිළිබඳ උපාධියක් ලබා ඇති වරලත් ඉංජිනේරුවරයෙකු වන අතර ශ්‍රී ලංකාවේ ඉංජිනේරු ආයතනයේ ආයතනික සාමාජිකයෙකි.

තවදුරටත් ඔහු UT.PT.DT.MT,IR (දෙවන පෙළ) සහතිකලත් කම්පන විශ්ලේෂක පියවර 1 සහතික ලබා ඇත්තේ ඇමරිකා එක්සත් ජනපදයේ මොබියස් ආයතනයෙන් සහ නන් ඩිස්ට්‍රක්ටිව් ටෙස්ටින්ග් සමාජයෙනි.

ඔහු 1993 වසරේ දී යාන්ත්‍රික ඉංජිනේරුවරයෙකු ලෙස ලංකා ඛනිජ තෙල් නීතිගත සංස්ථාවේ පිරිපහදු අංශයෙන් තාක්ෂණික ඉංජිනේරුවරයෙකු ලෙස සිය වෘත්තීය ජීවිතය ආරම්භ කළේය.

පිරිපහදුවේ නඩත්තු, පරීක්ෂාව සහ තාක්ෂණික සේවා වැනි ඉංජිනේරු ක්ෂේත්‍රයේ ව්‍යාපෘති පිළිබඳ වසර 26කට වැඩි පළපුරුද්දක් ඔහු සතුය. 2018 ඔක්තෝබර් වැඩබලන නියෝජ්‍ය කළමනාකරු තනතුරට පත්වීමට පෙර නියෝජ්‍ය ඉංජිනේරු කළමනාකරු (පරීක්ෂණ) සහ ඉංජිනේරු කළමනාකරු (පරීක්ෂණ) යන තනතුරු දැරීය. මේ වන විට ඔහු පරීක්ෂණ කටයුතු රසායනාගාර සහ තාක්ෂණික සේවා අංශය මූලික කරගෙන තාක්ෂණික සේවා අංශයේ ප්‍රධානියා ලෙස කටයුතු කරයි.



කේ ජී එච් කෝදාගොඩ මහතා
නියෝජ්‍ය පිරිපහදු කළමණාකරු (නිෂ්පාදන සහ මෙහෙයුම්)

කෝදාගොඩ මහතා මොරටුව විශ්වවිද්‍යාලයෙන් (UOM) රසායනික හා ක්‍රියාවලි ඉංජිනේරු විද්‍යාව පිළිබඳ පළමු පන්තියේ ගෞරව උපාධියක් ලබා ඇති අතර තායිලන්තයේ Chulalongkorn විශ්වවිද්‍යාලයෙන් සහ මොරටුව විශ්වවිද්‍යාලයෙන් ඛනිජ තෙල් තාක්ෂණ හා ව්‍යාපාර පරිපාලනය පිළිබඳ ශාස්ත්‍රපති උපාධි දෙකක් ලබා ඇත. ඔහු වරලත් ඉංජිනේරුවරයෙකු සහ IESL හි ආයතනික සාමාජිකයෙකු වන අතර ශ්‍රී ලංකා බලශක්ති කළමනාකරුවන්ගේ සංගමයේ ආයතනික සාමාජිකයෙකි. ඔහු තම පර්යේෂණ ක්‍රියාකාරකම් පිළිබඳ ජාත්‍යන්තර ප්‍රකාශන සහ ඉදිරිපත් කිරීම් සිදු කර ඇති අතර IESL හි රසායනික හා ක්‍රියාවලි ඉංජිනේරු අංශයේ සභාපති ලෙස කටයුතු කර ඇති අතර වසර දෙකක් පාලන කවුන්සිලය නියෝජනය කර ඇත.

කෝදාගොඩ මහතා 2002 දී පිරමාල් ග්ලාස් පිඒල්සී හි සිය ඉංජිනේරු වෘත්තිය ආරම්භ කර ඇති අතර 2006 දී සංස්ථාවේ හි පළපුරුදු රසායනික ඉංජිනේරුවරයෙකු ලෙස ඛනිජ තෙල් කර්මාන්තයේ වෘත්තීය ජීවිතය ආරම්භ කර ඇත. ඔහු 2021 පෙබරවාරි මාසයේදී නියෝජ්‍ය පිරිපහදු කළමණාකරු (M & O) ලෙස පත්වීමට පෙර රසායනික ඉංජිනේරු, උපයෝගිතා මෙහෙයුම් ප්‍රධානී, කළමනාකරු (පිරිපහදු මෙහෙයුම්) යන තනතුරු දැරීය.

දැනට, කෝදාගොඩ මහතා මෙහෙයුම් දෙපාර්තමේන්තුව, ගිනි හා ආරක්ෂක දෙපාර්තමේන්තුව, ආර්ථික හා උපලේඛන දෙපාර්තමේන්තුව සහ සපුගස්කන්ද බෙදාහැරීමේ පර්යන්තයෙන් සමන්විත පිරිපහදුවෙහි නිෂ්පාදන හා මෙහෙයුම් කාර්යයේ ප්‍රධානියා ලෙස කටයුතු කරයි.

ජ්‍යෂ්ඨ කළමනාකාරීත්වය



R A K C ආරියරත්න මහත්මිය
ප්‍රධාන නීති නිලධාරී



M C D පෙරේරා මෙනවිය
ජ්‍යෂ්ඨ කළමනාකරු
(මුදල්)



G P උපනන්ද මහතා
කළමනාකරු (මානව සම්පත්)



මේජ. M R S P සමරසිංහ මහතා
කළමනාකරු (ආරක්ෂක සහ
විමර්ශන)



G P K විජේකෝන් මහතා
කළමනාකරු (ඉංජිනේරු සහ
පරිශ්‍ර)



M S R ප්‍රනාන්දු මහත්මිය
කළමනාකරු (තොරතුරු
තාක්ෂණ)



W K S ගුණවර්ධන මහතා
කළමනාකරු (පර්යේෂණ
සහ සංවර්ධන)



B S S පෙරේරා මහතා
කළමනාකරු (කෘෂි රසායන)



R A T I රණසිංහ මහතා
කළමනාකරු (විගණනය)



G M U W දොලොස්වල මහතා
කළමනාකරු (ලිහිසි තෙල් සහ
විශේෂ නිෂ්පාදන)



K K A ජයවික්‍රම මහතා
කළමනාකරු (වාණිජ)



A G D බණ්ඩාර මහතා
කළමනාකරු (නාවික)



N B M P ජීවසිරි මහතා
කළමනාකරු (මෙහෙයුම් -
තොග සහ පර්යන්ත මෙහෙයුම්)



S M C P සමරකෝන් මහතා
කළමනාකරු (අලවි)



M G A J සෝමදාස මහතා

කළමනාකරු (ආයතනික
සැලසුම්කරණය සහ ව්‍යාපාර
සංවර්ධනය)



W A A C වීරසිංහ මිය
කළමනාකරු (මානව සම්පත්
සංවර්ධන)



K V J වන්දුවංක මහතා
කළමනාකරු (ඉංජිනේරු - විදුලි)



R A S රාජපක්ෂ මහතා
කළමනාකරු (ද්‍රව්‍ය)



K A K K කුරුප්පු මහතා
කළමනාකරු (ඉංජිනේරු - ව්‍යාපෘති)



W A N R වික්‍රමසිංහ මහතා
කළමනාකරු (තාක්ෂණික සේවා)



R A B තිලංග මහතා
කළමනාකරු (ඉංජිනේරු - යාන්ත්‍රික)



W S රේබල් මහතා
කළමනාකරු (ඉංජිනේරු - උපකරණ)



P F W දයානාත් මහතා
කළමනාකරු (ඉංජිනේරු - සිවිල්)



H G කුමුදුනී මහත්මිය
කළමනාකරු (ප්‍රසම්පාදන හා ගබඩා) (වැ.බ.)



R W S M රාජසිංහ මහතා
නියෝජ්‍ය කළමනාකරු (ගුවන් සේවා - මෙහෙයුම්) (වැ.බ.)



R M M W බණ්ඩාර මහතා
නියෝජ්‍ය කළමනාකාර (ගිනි සහ ආරක්ෂාව)



A S ප්‍රේමකාන්ති මහත්මිය
කළමනාකරු (ආර්ථික සහ උපලේඛනගත කිරීම)



A I වන්සේකර මහතා
නියෝජ්‍ය කළමනාකරු (ST - මෙහෙයුම්)



A B කෝරලේගෙදර මහතා
සහ.කළමනාකරු (ලේකම් කාර්යාලය) (වැඩ බලන).

ආයතනික සංයුතිය

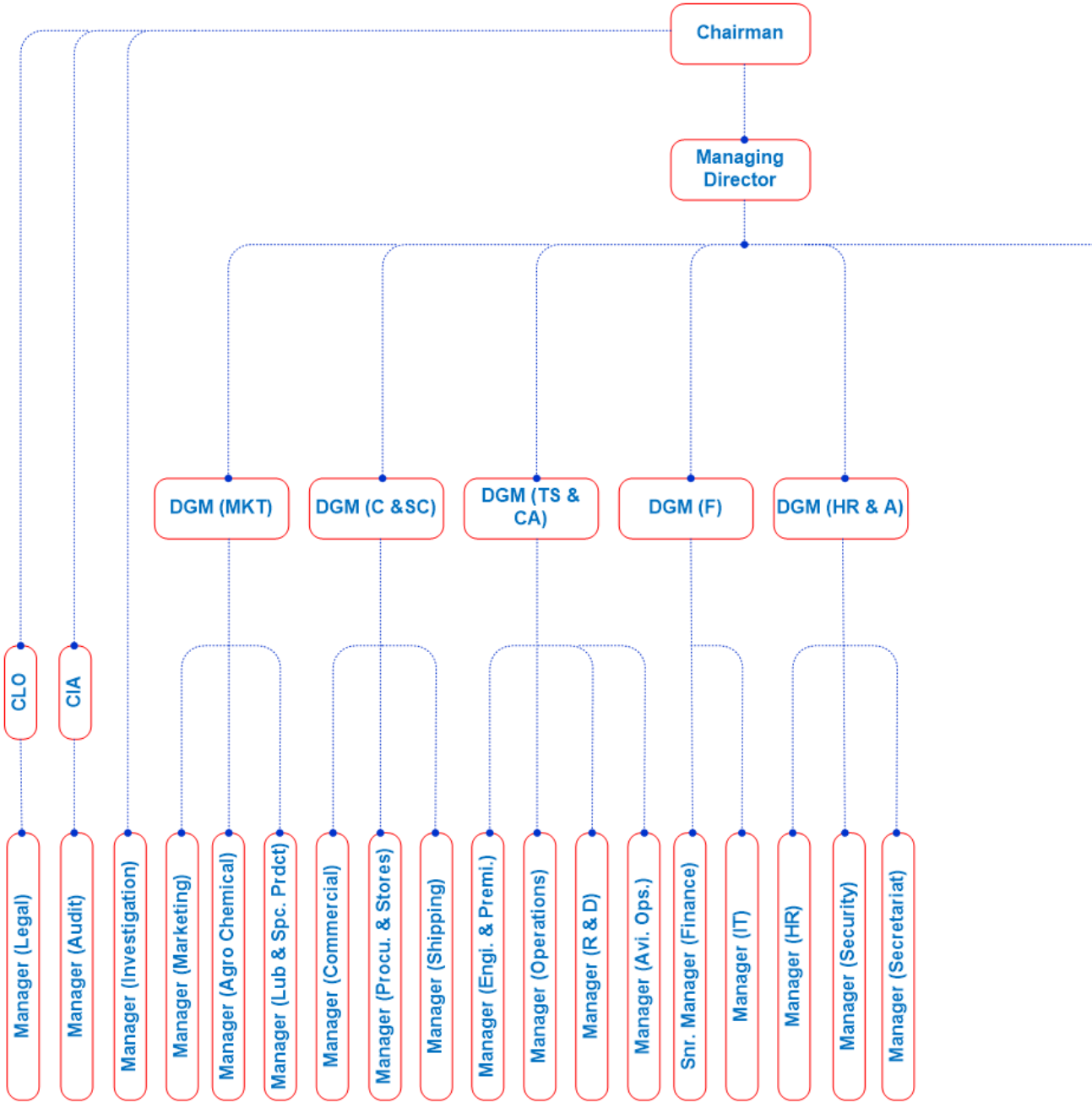
Chairman
Managing Director
DGM (MKT)
DGM (C &SC)
DGM (TS & CA)
DGM (F)
DGM (HR & A)
CLO
CIA
Manager (Legal)
Manager (Audit)
Manager (Investigation)
Manager (Marketing)
Manager (Agro Chemical)
Manager (Lub & Spc. Prdct)
Manager (Commercial)
Manager (Procu. & Stores)
Manager (Shipping)
Manager (Engi. & Premi.)
Manager (Operations)
Manager (R & D)
Manager (Avi. Ops.)
Snr. Manager (Finance)
Manager (IT)
Manager (HR)
Manager (Security)
Manager (Secretariat)

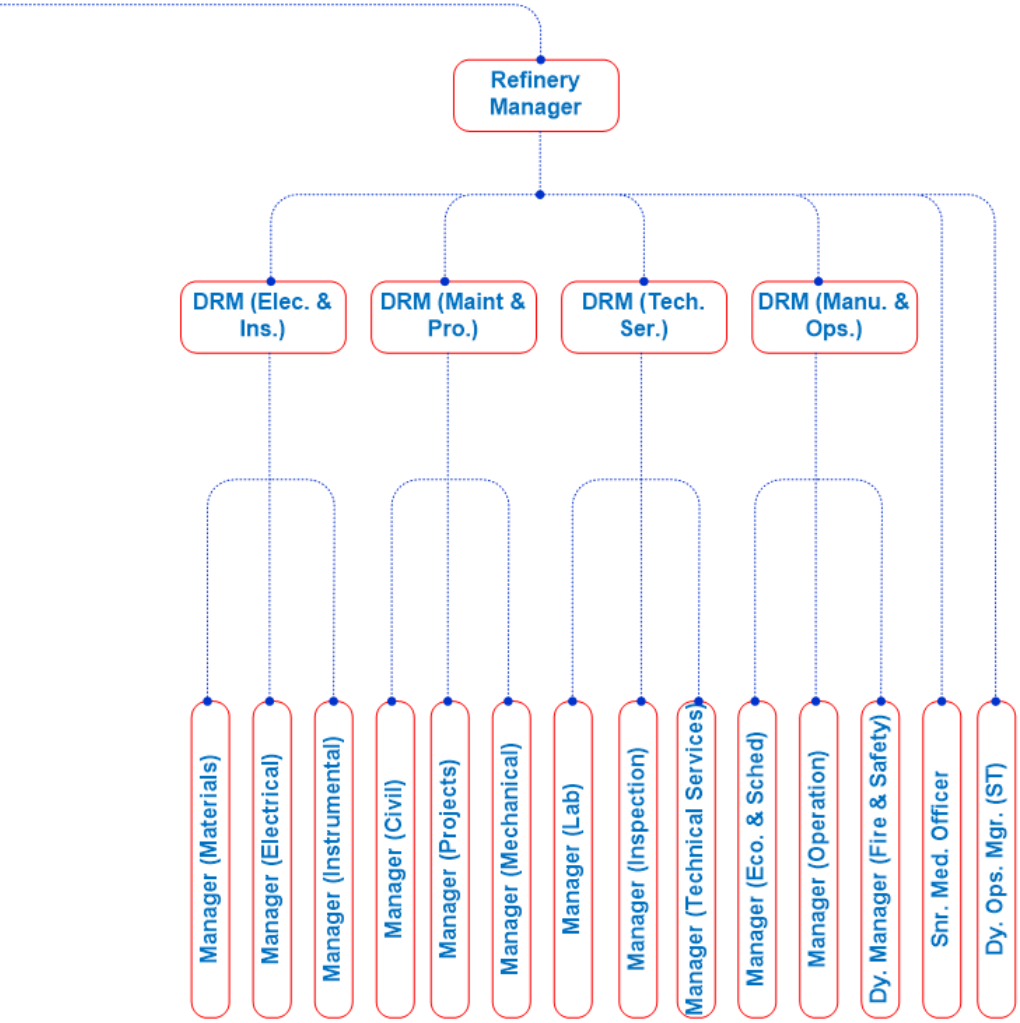
Refinery Manager
DRM (Elec. & Ins.)
DRM (Maint & Pro.)
DRM (Tech. Ser.)
DRM (Manu. & Ops.)
Manager (Materials)
Manager (Electrical)
Manager (Instrumental)
Manager (Civil)
Manager (Projects)
Manager (Mechanical)
Manager (Lab)
Manager (Inspection)
Manager (Technical Services)
Manager (Eco. & Sched)
Manager (Operation)
Dy. Manager (Fire & Safety)
Snr. Med. Officer
Dy. Ops. Mgr. (ST)

වෙළඳපල සමාලෝචනය



96.62

ගෝලීය ඉන්ධන ඉල්ලුම
(දිනකට බැරල් මිලියන)

6.1

ගෝලීය ද.දේ.නි. වර්ධනය (%)

බොරතෙල් (මර්බන්) මිල

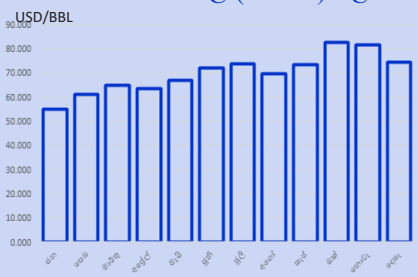

විනිමය අනුපාතය

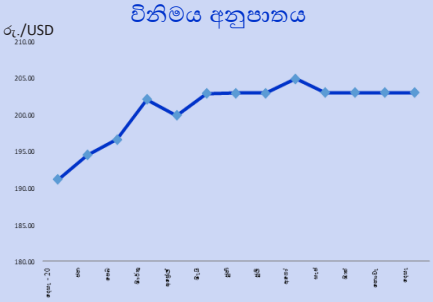

ගෝලීය පරිසරය

ජාත්‍යන්තර මූල්‍ය අරමුදල (IMF) විසින් නිකුත් කරන ලද ලෝක ආර්ථික ඉදිරි දැක්මට (WEO) අනුව, 2020 වර්ෂයේදී සියයට 3.3 ක හැකිලීමට සාපේක්ෂව 2021 වර්ෂයේදී ගෝලීය ආර්ථිකය සියයට 6.1 කින් ප්‍රසාරනය විය. නැඟී එන වෙළෙඳපොළ සියයට 5.2 ක වර්ධනයක් සහ සංවර්ධනය වෙමින් පවතින ආර්ථිකයන් සම්බන්ධයෙන් සියයට 6.8 ක වර්ධනයක් ඇස්තමේන්තු කර ඇත. සුවිශේෂී මූල්‍ය හා මූල්‍ය උත්තේජක මෙන්ම බොහෝ ආර්ථිකයන් විසින් සංචලතා සීමාවන් ලිහිල් කිරීම මගින් ගෝලීය වර්ධනය 2021 වර්ෂයේදී සැලකිය යුතු ලෙස යථා තත්වයට පත් විය.

ලෝක දළ දේශීය නිෂ්පාදිතයේ වර්ධනය

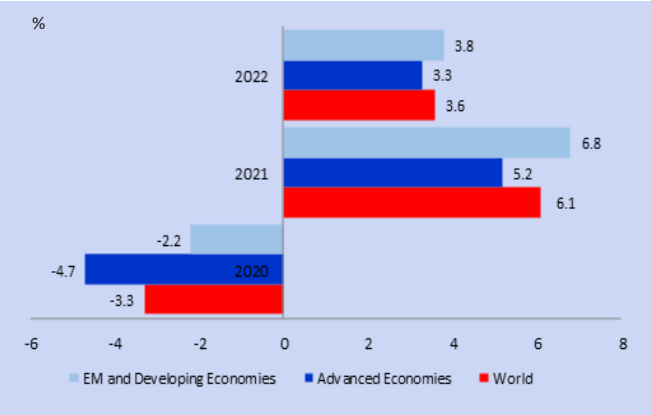

මූලාශ්‍රය : IMF - ලෝක ආර්ථික ඉදිරි දැක්ම 2022-අප්‍රේල්

ඔපෙක් සංවිධානයට අනුව, ලෝක ඛනිජ තෙල් ඉල්ලුම 2020 වර්ෂයේදී වාර්තා වූ 90.4 mb/d සිට 2021 වර්ෂයේදී සාමාන්‍ය 95.1 mb/d දක්වා වැඩි විය. ඛනිජ තෙල් සඳහා වන ඉල්ලුම වර්ධනය හා සැපයුම් සීමා කිරීම් හේතුවෙන් ඛනිජ තෙල් මිල වසංගතයට පෙර මට්ටම දක්වා ඉහළ ගොස් ඇත.

දියුණු ආර්ථිකයන් සහ නැඟී එන සහ සංවර්ධනය වෙමින් පවතින ආර්ථිකයන්හි ප්‍රකෘතියට පත්වීමට ප්‍රතිචාර වශයෙන්, ඉල්ලුම සැපයුම ඉක්මවා යාම නිසාවෙන් 2021 වසර තුළ බොරතෙල් (WTI) මිල ගණන් අඛණ්ඩව ඉහළ යාමක් වාර්තා කළේය. කොවිඩ් 19 වසංගතයෙන් ආර්ථිකයන් යථා තත්ත්වයට පත්වීම හේතුවෙන් ඉල්ලුම 5% කින් වසර තුල වර්ධනය විය.

ලෝක ඛනිජ තෙල් ඉල්ලුම

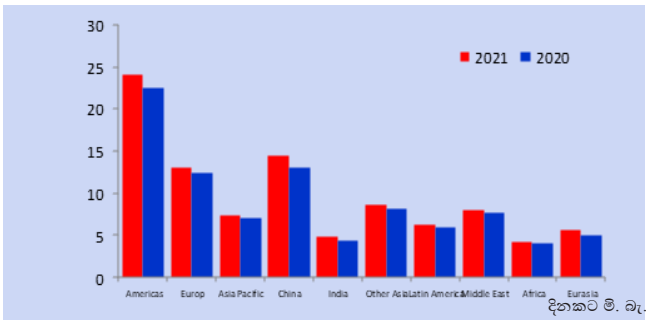

මූලාශ්‍රය :OPEC මාසික ඉන්ධන වෙළඳපල වාර්තාව - මාර්තු 2022

2021 වසර තුළදී වර්ධනය වූ ඉල්ලුම සමඟ සීමිත සැපයුම ජාත්‍යන්තර මගින් මිල ගණන් ක්‍රමයෙන් ඉහළ යන ලදි.

සාමාන්‍ය WTI තෙල් මිල 2020 දී වාර්තා වූ එක්සත් ජනපද ඩොලර් 39.22 ට සාපේක්ෂව බැරලයක් ඩොලර් 67.99 දක්වා තියුනු ලෙස ඉහළ යන ලදි. 2021 වර්ෂයේදී බොරතෙල් බැරලයක (Murban) සාමාන්‍ය අගය ඩොලර් 69.91 ක් වූඅතර එය 2020 වර්ෂයේදී වාර්ථා වූ ඩොලර් 42.45 සිට තියුණු වැඩිවීමක් වන අතර 2020 ට සාපේක්ෂව 2021 දී 64.69% කින් මිල ඉහළ යාමකි. ගෝලීය ඛනිජ තෙල් මිල අඛණ්ඩව ඉහළ යාම සංස්ථාවේ දුර්වල මූල්‍ය කාර්ය සාධනය කෙරෙහි තීරණාත්මක ලෙස බලපාන ලදි.

WTI සිංගප්පූරු මිල ගණන්

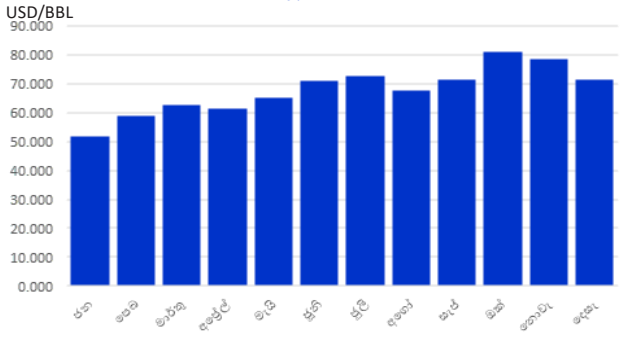

රුසියාව ඛනිජ තෙල් නිෂ්පාදනවල ප්‍රධාන සැපයුම්කරුවෙකු වන බැවින්, රුසියාව සහ යුක්රේනය අතර ඇති වූ ගැටුම හේතුවෙන් අනපේක්ෂිත ඉන්ධන මිල ඉහළ යාමට හේතු වේ. විශේෂයෙන් අඩු ආදායම්ලාභී රටවල අවදානමට ලක්විය හැකි ක්ෂේත්‍ර සමඟ ඉන්ධන මිල ඉහළ යාම ගෝලීය වශයෙන් බලපෑමක් ඇති කරයි.

ජාත්‍යන්තර ඉන්ධන මිල

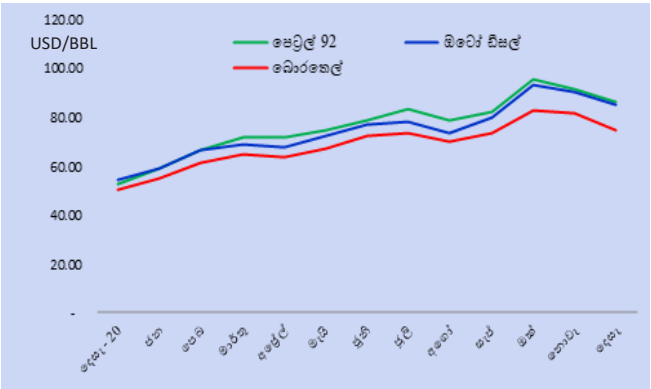

IMF විසින් පුරෝකථනය කර ඇති පරිදි, යුක්රේනය සහ රුසියාව අතර යුද්ධයේ ප්‍රතිවිපාකයක් ලෙස, ගෝලීය වර්ධනය 2022 දී සියයට 3.6 දක්වා සැලකිය යුතු ලෙස මන්දගාමී වනු ඇතැයි අපේක්ෂා කෙරේ. යුද්ධයේ ආර්ථික පිරිවැය භාණ්ඩ වෙලඳපොල හරහා තව දුරටත් පැතිරෙනු ඇතැයි අපේක්ෂා කෙරේ.

දේශීය පරිසරය

කොවිඩ් -19 යථා තත්ත්වයට පත් වීම සහ ආර්ථික ක්‍රියාකාරකම් නැවත ආරම්භ කිරීම හේතුවෙන් 2020 වසරේ වාර්තා වූ සියයට 3.6 ක හැකිලීමට සාපේක්ෂව ශ්‍රී ලංකා ආර්ථිකය සියයට 3.7 ක ආර්ථික වර්ධනයක් වාර්තා කරමින් යළිත් යථා තත්ත්වයට පත් විය. කෘෂිකාර්මික, කර්මාන්ත සහ සේවා අංශ යන සියලුම අංශ පිළිවෙලින් සියයට 2.0, සියයට 5.3 සහ සියයට 3.0 ක වර්ධනයක් වාර්තා කර ඇත.

දළ දේශීය නිෂ්පාදිතයේ වර්ධනය

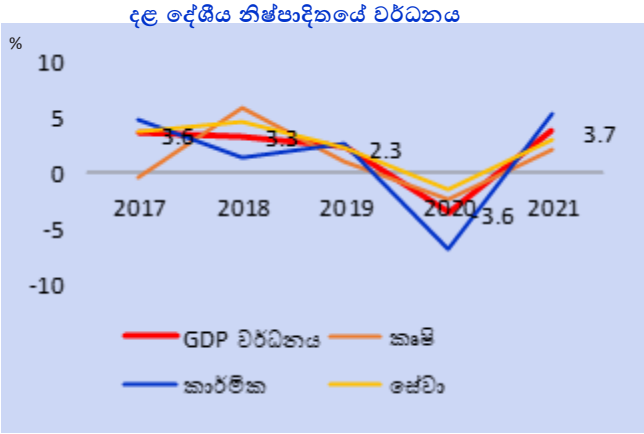

මූලාශ්‍රය : ශ්‍රී ලංකා මහ බැංකුව

ආර්ථිකයේ ස්ථාවර ප්‍රකෘතිමත් වීමත් සමඟ ආර්ථිකයේ සමස්ත වටිනාකම එක්සත් ජනපද ඩොලර් බිලියන 84.5 දක්වා ප්‍රසාරණය වූ අතර ඒක පුද්ගල දළ දේශීය නිෂ්පාදිතය 2020 දී වාර්තා වූ එක්සත් ජනපද ඩොලර් 3,695 සිට 2021 වර්ෂයේදී එක්සත් ජනපද ඩොලර් 3,815 දක්වා වර්ධනය විය.

ශ්‍රී ලංකා මහ බැංකුව විසින් ප්‍රකාශයට පත් කරන ලද පරිදි, ප්‍රධාන වශයෙන් ගෝලීය සහ දේශීය සැපයුම් අංශවල බාධා කිරීම්, ගෝලීය භාණ්ඩ මිල ඉහළ යාම සහ මිල ගණන්වලට ඉහළ සංශෝධන හේතුවෙන් මූලික උද්ධමනය 2021 දී වේගවත් වූ අතර, මූලික උද්ධමනය සැලකිය යුතු ලෙස මූල්‍ය පහසුකම්වලට පසුගාමී බලපෑමක් පිළිබිඹු කරන ලදි.

උද්ධමන අනුපාතය

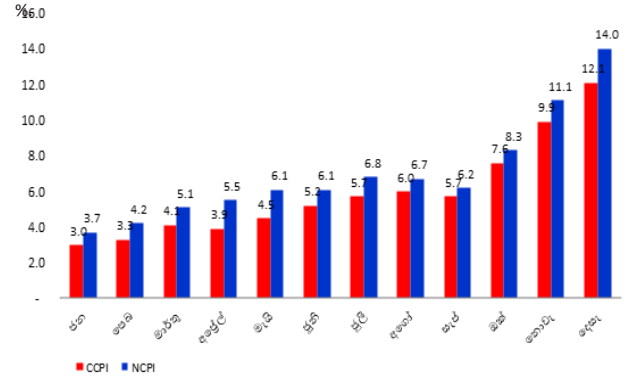

මූලාශ්‍රය : සංඛ්‍යාලේඛන දෙපාර්තමේන්තුව

ජංගම ගිණුමේ හිඟය තියුනු ලෙස පුළුල් වීම, දළ නිල සංචිත ක්ෂය වීම සහ ශ්‍රී ලංකා රුපියල සැලකිය යුතු ලෙස අවප්‍රමාණය වීම ඇතුළු අභියෝග රැසකට විදේශ අංශය මෙම වර්ෂයේදී මුහුණ දී ඇත.

- ආර්ථික වර්ධන වේගය 3.7%
- උද්ධමන අනුපාතය 7%
- විනිමය අනුපාතය 198.88 රු./USD
- ආනයන වියදම USD මි. 20,637.

ඉන්ධන මිල ඇතුළු භාණ්ඩ මිල ඉහළ යාම, ආර්ථික ක්‍රියාකාරකම් සාමාන්‍යකරණය වීම හේතුවෙන් ආනයනික භාණ්ඩ සඳහා ඇති ඉල්ලුම වැඩිවීම, එන්නත් වැනි වෛද්‍ය සහ ඖෂධ ද්‍රව්‍ය ආනයනය ඉහළ යාම සහ අත්‍යාවශ්‍ය නොවන භාණ්ඩ ආනයනය සඳහා පනවා තිබූ සීමා ලිහිල් කිරීම හේතුවෙන් ආනයන වියදම් ඉහළ යන ලදි.

ශ්‍රී ලංකාවේ ආනයන වියදම

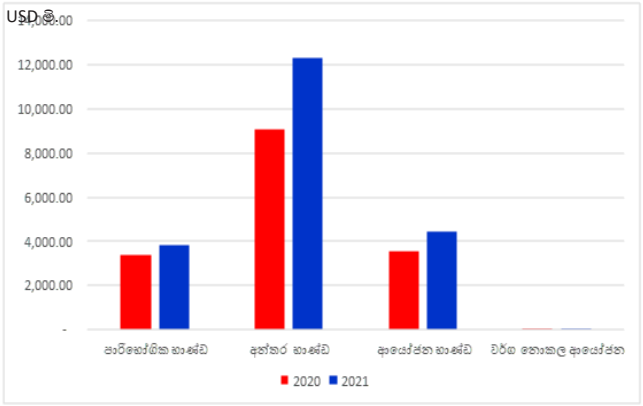

මූලාශ්‍රය : ශ්‍රී ලංකා මහ බැංකුව

පෙර වසරට සාපේක්ෂව වෙළඳ භාණ්ඩ අපනයනය වර්ධනය වුවද, වෙළඳ භාණ්ඩ ආනයනයේ ඉහළ වැඩිවීම මඟින් වසර අවසානයේදී විදේශ සංචිත ක්ෂය වීමට හේතු වූ අතර වෙළඳ හිඟය 2020 වර්ෂයේ දී ඩොලර් මිලියන 6,008 සිට ඩොලර් මිලියන 8,139 දක්වා 2021 වර්ෂයේදී පුළුල් විය.

පසුගිය කාර්තුව තුළ රජය ස්ථාවර විනිමය අනුපාතිකයක් පවත්වාගෙන ගියද, 2021 දී ශ්‍රී ලංකා රුපියල සියයට 7.0කින් පමණ අවප්‍රමාණය වී ඇත.

එක්සත් ජනපද ඩොලරයට සාපේක්ෂව ශ්‍රී ලංකා රුපියල අවප්‍රමාණය වීම මගින් දැවැන්ත විදේශ මුදල් ණය සහ බිල්පත් හේතුවෙන් සංස්ථාවෙහි මූල්‍ය ක්‍රියාකාරිත්වය සහ තත්ත්වය මත පීඩනයක් ඇති කළේය. සංස්ථාවෙහි විනිමය අනුපාත අලාභය රු. බිලියන 33.2 වූ අතර විනිමය අනුපාත විවලනයේ බලපෑම අවම කිරීමට අපි සෑම උත්සාහයක්ම ගන්නා ලදි.

කොවිඩ්-19 රෙගුලාසි ලිහිල් කිරීමත් සමඟ ගුවන් තොටුපළ මෙහෙයුම් සාමාන්‍යකරණ වන ලද අතර ගුවන් යානා සඳහා ඉන්ධන සැපයීම හරහා ජනනය කරන ලද විකුණුම් ආදායම ඉහළ නැංවීමට හේතු විය.

විනිමය අනුපාතය

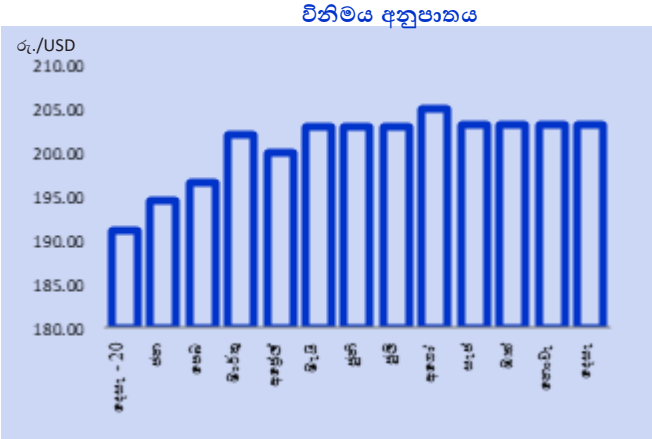

ජාත්‍යන්තර ඉන්ධන මිල සීඝ්‍ර ලෙස ඉහළ යාම සහ විනිමය අනුපාතිකය අවප්‍රමාණය වීම හේතුවෙන්ලංකා ඛනිජ තෙල් නීතිගත සංස්ථාවට දැරීමට සිදු වූ පිරිවැය පියවා ගැනීම සඳහා රජය විසින් 2021 වර්ෂය තුළ පෙට්‍රල් සහ ඩීසල්වල දේශීය විකුණුම් මිල ගණන් දෙවරක් සංශෝධනය කරන ලදි.

සිල්ලර මිල ගණන්

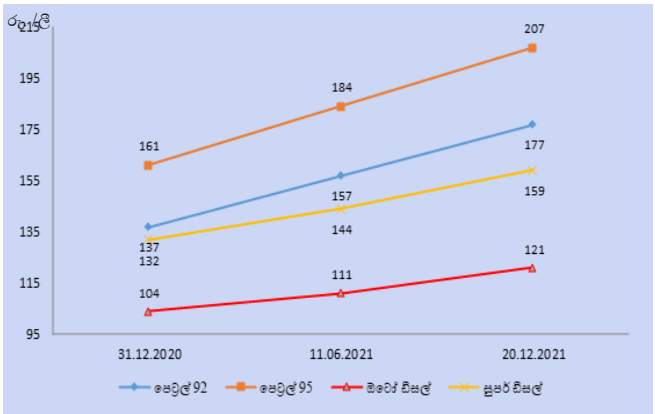

ඉදිරි මග

ජාත්‍යන්තර මූල්‍ය අරමුදලට අනුව, ගෝලීය ආර්ථිකය 2022 දී 3.6% සහ 2023 දී 3.6% දක්වා ප්‍රසාරණය වනු ඇතැයි අපේක්ෂා කෙරේ. කෙසේ වෙතත්, යුක්‍රේනය සහ රුසියාව අතර යුද්ධයේ බලපෑම මත යුද්ධයේ අපේක්ෂිත ආර්ථික පිරිවැය හේතුවෙන් අපේක්ෂිත ගෝලීය වර්ධන වේගය යටපත් කරනු ඇත. ශ්‍රී ලංකා ආර්ථිකයද මන්දගාමී වනු ඇතැයි අපේක්ෂා කරන අතර 2022 දී දළ දේශීය නිෂ්පාදිතයේ වර්ධන වේගය 1.0% ක් වනු වෙතැයි අපේක්ෂා කෙරේ. බාහිර තත්ත්වය හේතුවෙන් ඇති වන විදේශ සංචිතවල බලපෑම සමඟ ආර්ථික අස්ථාවරත්වය සහිතව ඉහත වර්ධන මට්ටම ඇස්තමේන්තු කර ඇත.

වසංගතයේ ව්‍යාප්තිය මැඩපැවැත්වීමට එන්නත් කිරීමේ ක්‍රියාවලිය සිදුකිරීම මගින් ආර්ථික ක්‍රියාකාරකම් නැවත ආරම්භ කිරීමට ඉවහල් වූ අතර ඉන්ධන ඉල්ලුම වර්ධනය සඳහා මංපෙත් නිර්මාණය කළ අතර එහි ප්‍රතිඵලයක් ලෙස විදේශ මුදල් පිටතට ගලා යාම ඉහළ මට්ටමක පවතී.

ආර්ථික ක්‍රියාකාරකම් සාමාන්‍යකරණය වීමත් සමඟම, සියලුම අංශවලින් උපයන ආදායම පූර්ව වසංගත මට්ටමට ප්‍රකෘතිමත් වනු ඇතැයි සංස්ථාව අපේක්ෂා කරන අතර අභියෝගාත්මක ආර්ථික තත්ත්වයන් යටතේ වුවද ඉල්ලුම සපුරාලීමට අපට හැකි වනු ඇතැයි සංස්ථාව ඉතා විශ්වාස කරයි.

මෙහෙයුම් සමාලෝචනය

කොවිඩ්-19 වසංගතය මැඩපැවැත්වීම සඳහා රජය විසින් ගෙන ඇති පාලන ක්‍රියාමාර්ග සමඟින්, සියයට 3.7 ක ආර්ථික වර්ධනයක් සමඟ 2021 දී ජාතික ආර්ථිකය යථා තත්ත්වයට පත් විය. ඒ අනුව සංස්ථාවේ ඛනිජ තෙල් නිෂ්පාදන සඳහා වන සමස්ත ඉල්ලුම පෙර වසරට සාපේක්ෂව 2% ක අගයකින් ඉහළ ගොස් ඇති අතර එය ප්‍රවාහන අංශයේ මෙන්ම ගුවන් සේවා ව්‍යාපාරවල සැලකිය යුතු වෙනස්වීම් සමඟින් සංස්ථාවේ දළ ආදායම රු. බිලියන 594 දක්වා 2020 වසරට වඩා 11.78% කින් වැඩිවිය. වසර තුළ ජාත්‍යන්තර මිල ගණන් සැලකිය යුතු ලෙස ඉහළ යාමත් සමඟ, රජය විසින් මෙම වර්ෂය තුළ දේශීය විකුණුම් මිල දෙවතාවක් සංශෝධනය කිරීම නිසා සංස්ථාවේ ආදායම් වර්ධනය වූ අතර දේශීය විකුණුම් ප්‍රධාන ආදායම් මාර්ගය ලෙසට පැවතුණි.

වර්ගය	ආදායම රු. මි.
ප්‍රවාහන අංශය	455,477.94
බලශක්ති උත්පාදන	47,322.79
ගුවන්තෙල් අංශය	30,784.06
කර්මාන්ත	16,249.05
ගෘහස්ත හා වෙනත්	20,377.58
අපනයන හා නැව් තෙල්	23,621.62
එකතුව	**593,833.05**

5,130

විකුණුම්

(ලී. මිලියන)

594

ආදායම

(රු. බි.)

1,270

බොරතෙල් යෙදුම්

(000' මෙ. ටො.)

85.5%

මෙහෙයුම් කාල කාර්යක්ෂමතාව

(000 MT)

ආදායම් මිශ්‍රණය

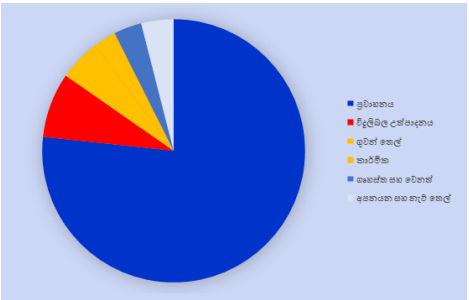

ප්‍රවාහන අංශය

නව සාමාන්‍ය තත්ත්වය යටතේ ආර්ථික කටයුතු නැවත ආරම්භ වීමත් සමඟ ජාතික ආර්ථිකයේ බොහෝ අංශ සැලකිය යුතු ලෙස වර්ධනය විය. අපගේ දීප ව්‍යාප්ත පිරවුම්හල් 1343කින් සමන්විත පුළුල් අලෙවි නියෝජිත ජාලය හරහා සපයනු ලබන වාහන ඉන්ධනය වලින් ජනිත ආදායමින් ප්‍රවාහන අංශය සමන්විත වේ. ඉන්ධන මිලෙහි සුළු වෙනසක් රටේ සාමාන්‍ය මහජනතාවට සෘජුවම බලපාන බැවින් ඔවුන්ගේ ජීවන වියදම සහ ඔවුන්ගේ ජීවන රටාව වෙනස් කිරීම සඳහා මෙය වඩාත්ම මිල සංවේදී අංශය වේ.

රු. බිලියන 455.47 (2020 දී රුපියල් බිලියන 389.43) ක් මෙම අංශයෙන් මුළු ආදායමට වැඩිම දායකත්වය ලබාදෙන ලද අතර 2020 වසරට සාපේක්ෂව 16.96% ක ආදායම් වැඩිවීමක් වේ. ප්‍රධාන වශයෙන් වසර තුළ දෙවතාවක් විකුණුම් මිල ඉහළ යාම මේ සඳහා හේතුවිය.

ප්‍රවාහන අංශයේ ඉල්ලුම වෙනස්වීම



ප්‍රධාන නිෂ්පාදනවල ඉල්ලුම් ප්‍රමාණය පෙට්‍රල් 92, ඔටෝ ඩීසල් සහ සුපර් ඩීසල් පිළිවෙළින් 7.57%, 13.43% සහ 11.25% කින් වර්ධනය විය.

ආදායම් මිශ්‍රණය - වාහන ඉන්ධන

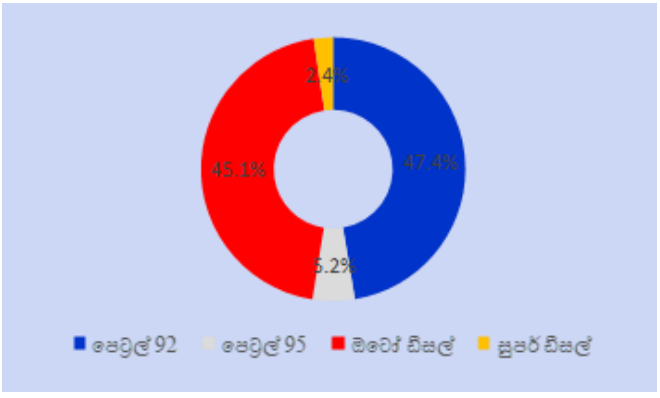

මෝටර් රථ ඉන්ධනවල දේශීය විකුණුම් මිල වසර තුළ දෙවතාවක් වෙනස් වූ අතර ආදායම් වැඩිවීම සඳහා ප්‍රධාන වශයෙන් විකුණුම් මිල ඉහළ යාම හේතු විය.

දේශීය විකුණුම් මිල

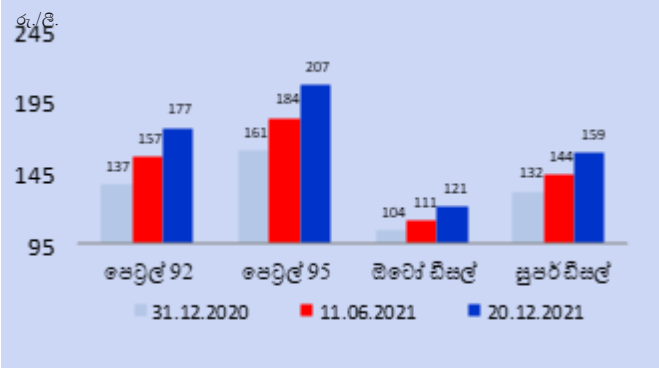

නිෂ්පාදන සඳහා ජහසු ප්‍රවේශය වැඩි දියුණු කිරීම සඳහා දැනට පවතින දීප ව්‍යාප්ත බෙදුම්කරු ජාලයට වසර තුළදී නව පිරවුම්හල් 21ක් එකතු කරන ලදී. 2020 සහ 2021 වසර තුළ නිකුත් කරන ලද ඉදිකිරීම් ලිපි තවමත් අවසන් කිරීමට නියමිතව ඇති අතර, එය අවසන් වූ පසු, මෙම පිරවුම්හල් දැනට මෙහෙයුම් ස්ථානවලට වඩා හොඳ පහසුකම්වලින් සමන්විත වනු ඇතැයි අපේක්ෂා කෙරේ. නවීන තාක්ෂණයෙන් සේවා වැඩිදියුණු කිරීමට සහ පරිසර හිතකාමී පිරවුම්හල් නිර්මාණය කිරීමට සංස්ථාව විසින් සංස්ථාව සතු අලෙවි නියෝජිතයන් විසින් මෙහෙයවන පිරවුම්හල් දහයක් ප්‍රතිසංස්කරණය කරයි.

නිරසාර පරිභෝජන රටාව සහ පාරිසරික ආරක්ෂාව සහතික කිරීම සඳහා සංස්ථාව සෑම විටම පරිසර හිතකාමී Euro 4 පෙට්‍රල් සහ Euro 4 ඩීසල් ප්‍රවර්ධනය කරයි. මෙම නිෂ්පාදන ප්‍රවර්ධනය කිරීම සඳහා උපාය මාර්ග සකස් කරන ලදී. ඩීසල් සහ භූමිතෙල් අතර පවතින මිල පරතරය හේතුවෙන් අඩු ආදායම්ලාභී පවුල් සහ ධීවර ප්‍රජාව සඳහා ලබාදෙන භූමිතෙල් සහනාධාරය බස් රථ, ලොරි වැනි බර ප්‍රවාහනය කරන්නන් විසින් අවභාවිත කරමින් භූමිතෙල් මිශ්‍ර කිරීම නිරීක්ෂණය කර පාලනය කිරීමට දැඩි ක්‍රියාමාර්ග ගන්නා ලදී.

ඉන්ධන පිරවුම්හල්වල මෙහෙයුම් දුර්වලතා හඳුනා ගැනීම සඳහා විශේෂිත අභ්‍යුදිගණන සිදු කරන ලද අතර යහපත් පාරිභෝගික සබඳතාවයක් සහ පරිසර හිතකාමී ව්‍යාපාරයක් සහතික කිරීම සඳහා ඒවා නිවැරදි කිරීමට ගතික ක්‍රියාමාර්ග ගන්නා ලදී.



අලුතින් විවෘත කරන ලද පිරවුම්හල

ප්‍රවාහන අංශයේ පාඩුව

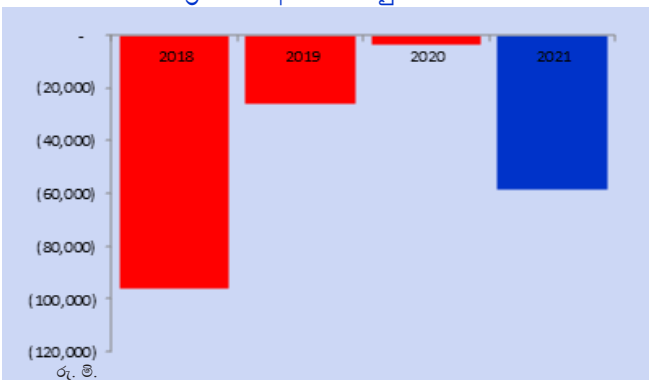

ජාත්‍යන්තර මිල ගණන් ඉහළ යාමත් සමඟ ශ්‍රී ලංකා රුපියලේ තියුනු ලෙස අවප්‍රමාණය වීමෙන් තෙල් සංස්ථාවේ අලාභය රු. බිලියන 3.5 සිට 2021 වර්ෂයේදී රු. බිලියන 58.4 දක්වා වැඩි වී ඇත. සමාලෝචිත වර්ෂය තුළ වාර්තා වූ අධික අලාභය මධ්‍යයේ වුවද, රටේ බලශක්ති සුරක්ෂිතතාව සැලකිල්ලට ගනිමින්, ඛනිජ තෙල් සංස්ථාව ජාතියට අඛණ්ඩව ඉන්ධන සැපයීම සහතික කරන ලදි.

බෙදුම්කරුවන්ගේ ජීවිත නහා සිටුවීම සඳහා මූල්‍යමය තත්වය පවත්වා ගැනීම සඳහා විවිධ ණය පහසුකම් ලබා දෙන ලද අතර ඉන්ධන පිරවුම්හලේ සෞඛ්‍ය සහ ආරක්ෂිත පරිසරය පවත්වාගෙන යාම සඳහා අඛණ්ඩ සැපයුම, උපදෙස් සහ මාර්ගෝපදේශ සපයන ලදී.

උපාය මාර්ග

- මනා පෙනුමක් සහ මෙහෙයුම් ධාරිතාව වැඩි දියුණු කිරීම සඳහා දැනට පවතින පිරවුම්හල් සමූහය වැඩි දියුණු කිරීම.
- නවීනතම තාක්ෂණයෙන් සන්නද්ධ කිරීම සඳහා CODO පිරවුම්හල් වෙත නව බෙදාහැරීමේ පොම්ප ස්ථාපනය කිරීම.
- උපාය මාර්ගික ස්ථානවල නව පිරවුම්හල් ඇති කිරීම.
- වඩා හොඳ පාරිභෝගික තෘප්තිමත් මට්ටම් සඳහා අඛණ්ඩ අලෙවි නියෝජිත පුහුණුව.
- පාරිභෝගික තෘප්තිය ගොඩනැඟීම සහ පවත්වාගෙන යාම සඳහා විවිධ අනුකූලතා අවශ්‍යතාවයන් හඳුන්වාදීම්.

බලශක්ති උත්පාදනය

විදුලිබල උත්පාදනය රට තුළ වැදගත් කාර්යභාරයක් ඉටු කරන බැවින් බලශක්ති උත්පාදනය සඳහා ඉන්ධන ආර්ථිකය සඳහා ඉතා තීරණාත්මක අංශයකි. සංස්ථාව විසින් විදුලිබල මණ්ඩලයට සහ ස්වාධීන බලශක්ති නිෂ්පාදකයින්ට (IPPs) රටේ විදුලි අවශ්‍යතා උත්පාදනය කිරීම සඳහා ඔවුන්ගේ තාප බලාගාර සඳහා ඉන්ධන සපයයි.

2021 වර්ෂයේ දී විදුලිබල උත්පාදනය සඳහා වූ සමස්ත ඉල්ලුම 37.08% කින් අඩු වූ අතර එහි ප්‍රතිඵලයක් ලෙස මෙම අංශයෙන් උපයන ලද ආදායම 41.68% කින් පහත වැටී ඇත.

විකුණුම්

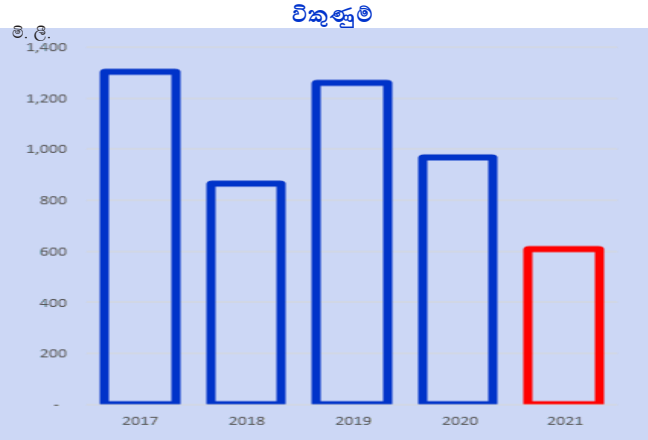

වසර තුළ ජාත්‍යන්තර බනිජ තෙල් මිල ගණන් ක්‍රමයෙන් ඉහළ ගියද, දැවිතෙල් (අඩු සල්ෆර්), දැවිතෙල් (වැඩි සල්ෆර්) සහ දැවිතෙල් සුපර් මිල ලීටරයක් රු. 70.00 බැගින් වසර අවසානය දක්වා පැවතීම තුලින් විදුලිබල උත්පාදනයෙන් විශාල අලාභයක් සිදුවිය. කෙසේ වෙතත්, අනාගත අලාභ අවම කර ගැනීම සඳහා 2021.12.27 සිට මිල සංශෝධනය කරන ලදී.

සංස්ථාවේ දෙවන ඉහළම ආදායම් උත්පාදක අංශය මෙම අංශය රු. බිලියන 47.3 (2020-රු. බිලියන 81.1) ක් උපයන ලදි.

ලංවිම සහ IPP වල දුර්වල පියවීම් හේතුවෙන් සංස්ථාවට මුදල් ගලා ඒමෙහි ගැටලු නිසාවෙන් සංස්ථාවට අධික ද්‍රවශීලතා ගැටළු වලට මුහුණ දීමට සිදුවිය.

ඉන්ධන වර්ග

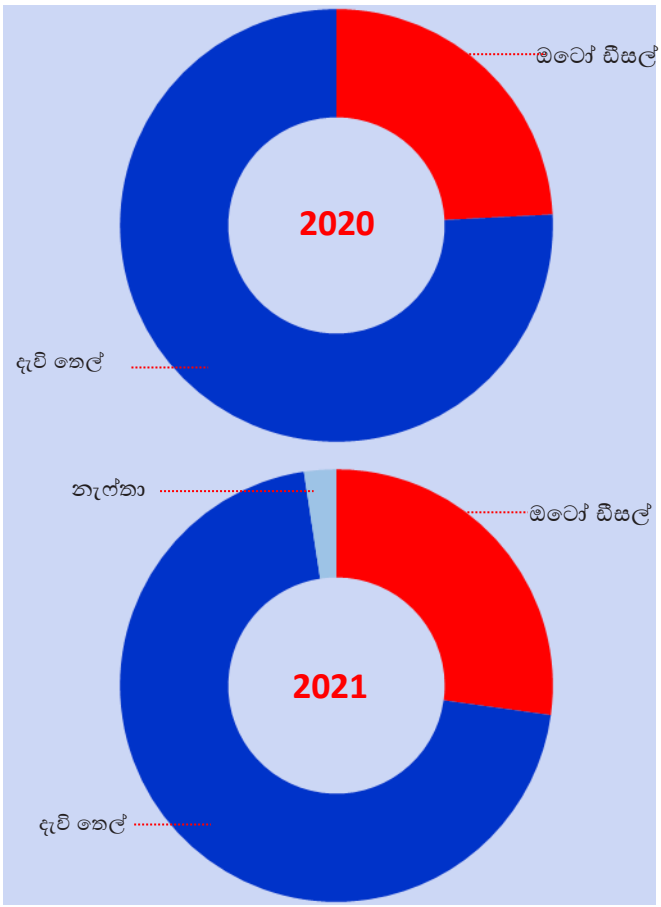

විදුලිබල මණ්ඩලයේ සහ ස්වාධීන බලශක්ති නිෂ්පාදකයින්ගේ දුර්වල ගෙවීම් රටාවන් නොසලකා හරිමින්, අඛණ්ඩ විදුලි සැපයුම ආර්ථිකයේ සුමට ක්‍රියාකාරීත්වය සඳහා ඉතා වැදගත් නිසාවෙන් අඛණ්ඩව ඉන්ධන සැපයීමට සංස්ථාව උපරිම උත්සාහයක් ගන්නා ලදි.

බලශක්ති අංශයේ ඉන්ධන ඉල්ලුම සතිපතා තොග සමාලෝචන කමිටුව විසින් ඇගයීමට ලක් කරනු ලබන අතර එම අවශ්‍යතාවය සපුරාලීම සඳහා උපාය මාර්ග සකස් කර ඇති බවට සහතික කරනු ලබයි. රටට අඛණ්ඩව බලශක්ති සහ විදුලිය සැපයීමේ සමස්ත ඉලක්කය සපුරා ගැනීම සඳහා ලංවිම සහ IPPs සමඟ සුහද සබඳතාවයක් පවත්වාගෙන යනු ලැබේ.

ගුවන් අංශය

මෙරට ගුවන් යානා ඉන්ධන සපයන එකම සැපයුම්කරු සංස්ථාව වන අතර කටුනායක, මත්තල සහ රත්මලාන ගුවන් තොටුපළවලින් ඉන්ධන සැපයුම් සිදු කෙරේ. ශ්‍රී ලංකා ගුවන් හමුදාව, පුනුණු පාසල් වැනි අනෙකුත් පාරිභෝගිකයන් සඳහාද ගුවන් යානා ඉන්ධන ලබා දෙයි. සියලුම දේශීය සහ ජාත්‍යන්තර ගුවන් සේවා සඳහා ගුවන් ඉන්ධන ජාත්‍යන්තර ප්‍රවාහනය සඳහා අතිශයින් වැදගත් වන බැවින් මෙම අංශය කෙරෙහි උපායමාර්ගික වශයෙන් අවධානය යොමු කෙරේ.

මෙම අංශය 2020 වසරේ අපගේ වඩාත්ම බලපෑමට ලක් වූ අංශය වුවද, ගුවන් තොටුපල මෙහෙයුම් ලිහිල් කිරීම සමඟ 2021 වර්ෂයේදී දේශීය හා ජාත්‍යන්තර ගුවන් සමාගම් වෙත ගුවන් ඉන්ධන අලෙවිය නැවත ආරම්භ කිරීමට හේතු විය.

ආරක්ෂාව අපගේ මූලිකම අවධානය වන බැවින් ගුවන් මෙහෙයුම් සඳහා ජාත්‍යන්තර ප්‍රමිතීන් සපුරාලීමට අපි කැපවී සිටිමු. තත්ත්ව සහතික අවශ්‍යතා සපුරාලන බවට සහතික වීම සඳහා ඒකාබද්ධ පරීක්ෂණ කණ්ඩායම (JIG) විසින් ජාත්‍යන්තර ප්‍රමිතීන්ට අනුකූලදැයි පරීක්ෂා කිරීම සඳහා වාර්ෂික විගණන සිදු කරන ලදී. 2021 වර්ෂයේදී 'හොඳ' (සාමාන්‍යයට වඩා වැඩි) තත්ත්වය අත්කර ගැනීමට සංස්ථාව සමත් වූ බව සඳහන් කිරීම ප්‍රශංසනීයත්වය මෙන්ම අපගේ ගුවන් මෙහෙයුම්වල මෙහෙයුම් විශිෂ්ටත්වය පෙන්නුම් කරයි.

ආදායම

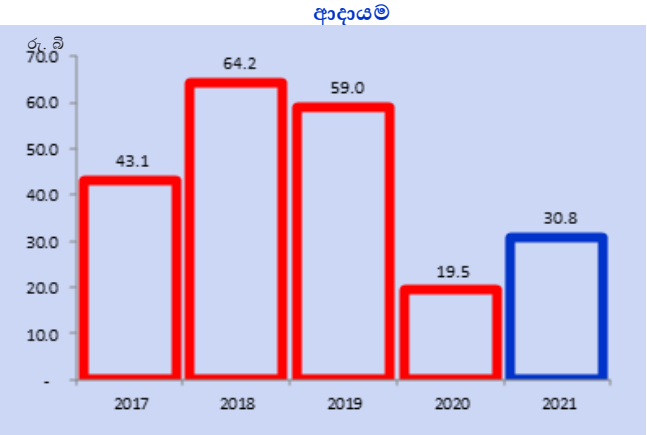

ඉහළ යන ලද පිරිවැය හේතුවෙන් ගුවන් ඉන්ධන අංශයෙන් ඇනිවිය හැකි පාඩුව නොතකා, ජාත්‍යන්තර ගුවන් සමාගම් ශ්‍රී ලංකාවට ආකර්ෂණය කර ගැනීම සඳහා ජාත්‍යන්තර ගුවන් සේවා සහ අනුබද්ධ සේවාවන් සඳහා සහන සැලසීමේ රජයේ ප්‍රතිපත්තිවලට සමගාමීව සංස්ථාව ගුවන් ඉන්ධන මිල අඩු කිරීම අඛණ්ඩව සිදු කළේය.

2021 වර්ෂය තුළ ගුවන් සේවා අංශයේ ආදායම රු. බිලියන 30.78 ක් වූ අතර, එය 2021 වර්ෂයේ දී 57.98% ක වර්ධනයක් වාර්තා කරන ලදි. විකුණුම් ප්‍රමාණය 18.5% කින් වැඩි වීම සහ විකුණුම් මිල ඉහළ යාම හේතුවෙන් මෙසේ ආදායම වර්ධනය වී ඇත.

තත්ත්ව සහතික අවශ්‍යතා සපුරාලන බවට සහතික වීම සඳහා ඒකාබද්ධ පරීක්ෂණ කණ්ඩායම (JIG) විසින් ජාත්‍යන්තර ප්‍රමිතීන්ට අනුකූලදැයි පරීක්ෂා කිරීම සඳහා වාර්ෂික විගණන සිදු කරන ලදී. සංස්ථාව ගුවන් සේවා අංශයේ මෙහෙයුම් විශිෂ්ටත්වය පෙන්නුම් කරමින් 2021 සඳහා අඛණ්ඩව 'හොඳ' (සාමාන්‍යයට වඩා වැඩි) තත්ත්වයට සංස්ථාව ලබාගැනීමට කටයුතු කර ඇත.

ඉදිරි මග

- ශ්‍රී ලංකාවේ ගුවන්තොටුපළ වෙත අඛණ්ඩව ඉන්ධන සැපයීමත් සමඟ ගුණාත්මක ගුවන් ඉන්ධන සහතික කිරීමට සංස්ථාව කැපවී සිටී. යටිතල පහසුකම් වැඩිදියුණු කිරීමට සහ නවීන තාක්ෂණයෙන් යුත් ඉන්ධන සැපයීමට අවශ්‍ය සියලු ක්‍රියාමාර්ග ගනිමින් සිටී. බණ්ඩාරනායක ජාත්‍යන්තර ගුවන් තොටුපළේ ධාරිතාව සහ ඉන්ධන අඛණ්ඩතාව ඉහළ නැංවීම සඳහා ප්‍රධාන ව්‍යාපෘති දෙකක් ක්‍රියාත්මක වේ.
- සංස්ථාව විසින් 2018 ජනවාරි මාසයේ දී ගුවන් තොටුපළ පුළුල් කිරීමේ ව්‍යාපෘතියට සමගාමීව බණ්ඩාරනායක ජාත්‍යන්තර ගුවන් තොටුපළේ නව හයිඩ්‍රන්ට් පද්ධතිය සහ පුළුල් කිරීමේ ව්‍යාපෘතිය ආරම්භ කරන ලදී. කොවිඩ් -19 වසංගතය හේතුවෙන් ව්‍යාපෘතිය ප්‍රමාද වුවද, එය 2021 අවසානයේදී භෞතික ප්‍රගතියෙන් 65%ක් ළඟා කර ගෙන ඇත.
- ජෙට් A-1 සඳහා ගබඩා පහසුකම් සහ මුතුරාජවෙල සිට බණ්ඩාරනායක ජාත්‍යන්තර ගුවන් තොටුපළ දක්වා නළ මාර්ගය සඳහා ප්‍රසම්පාදන ක්‍රියාවලිය ආරම්භ කර ඇත. ඒ තුලින් අවම මුදලකට ගුවන් ඉන්ධන ලබා දීමට හැකිවේ.

කර්මාන්ත

කාර්මික භූමිතෙල්, කර්මාන්ත සඳහා දැව් තෙල්, ලිහිසි තෙල්, තාර සහ සොල්වන්ට් (SBP) පුද්ගලික පාරිභෝගිකයින්ට සැපයීම මගින් ජනනය වන ආදායම කර්මාන්ත අංශයට අයත් වේ. මෙම අංශයෙන් උපයාගත් ආදායම රු. බිලියන 16.25 ක් වන අතර පෙර වසරට සාපේක්ෂව 42.12% ක වැඩිවීමකි. නව සාමාන්‍ය තත්ත්වය යටතේ ආර්ථිකය යථා තත්ත්වයට පත්වීම හේතුවෙන් කර්මාන්ත අංශයේ ක්‍රියාකාරිත්වය ඉහළ නැංවීමට හේතු වූ අතර එහි ප්‍රතිඵලයක් ලෙස කර්මාන්ත සඳහා ඉන්ධන සැපයීමෙන් උපයන ආදායම ඉහත සඳහන් පරිදි ඉහළ යන ලදි.

ආදායම

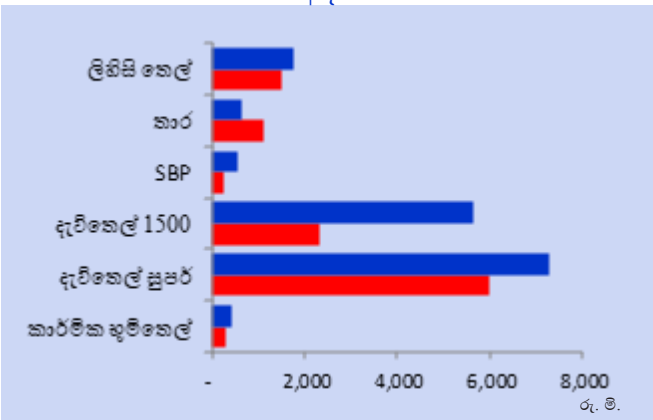

කර්මාන්ත අංශයෙන් ලැබෙන ආදායමේ ඉහළම දායකයා ලෙස දැව් තෙල් වලින් ආදායම රු. බිලියන 12.9 කි. ආර්ථික ක්‍රියාකාරකම් ප්‍රකෘතිමත් වීම හේතුවෙන් අළෙවිය පෙර වසරට සාපේක්ෂව 50.2% ක වැඩිවීමක් වාර්ථා කරන ලදි.

මාර්ග ඉදිකිරීම් කටයුතු වසංගතයට පෙර මට්ටමට යථා තත්ත්වයට පත් නොවීම හේතුවෙන් තාර සඳහා ඇති ඉල්ලුම පහත වැටුනු අතර ඒ හේතුවෙන් තාර වලින් උපයන ආදායම රු. බිලියන 0.6 ක් විය.

රජයේ යටිතල පහසුකම් සංවර්ධන ව්‍යාපෘති සහ මාර්ග නඩත්තු කටයුතු සඳහා සංස්ථාව විසින් ගුණාත්මක ද්‍රව තාර සහ බැරල් තාර සපයයි. ආනයනය කරන ලද බැරල් තාර මුතුරාජවෙල තාර අංගණයෙන් නිකුත් කරන අතර නිෂ්පාදනය කරන ලද ද්‍රව තාර සපුගස්කන්ද පිරිපහදුවෙන් සපයනු ලැබේ.

කුඩා පාරිභෝගිකයින්ගේ ඉල්ලුම සඳහා සැපයීමේ අරමුණින් අතිරික්ත නිෂ්පාදනය තාර බැරල් වලට පිරවීම සඳහා තාර බැරල් පිරවුම් කම්හලක් පිරිපහදුව තුල ස්ථාපනය කිරීමට අපි කටයුතු කරමින් සිටිමු.

ලිහිසි තෙල් කර්මාන්ත අංශය තුල ඇති අපගේ ඉහළ තරඟකාරී සහ උපාය මාර්ගික ව්‍යාපාරික ඒකකයකි.

අපගේ සියලුම ලිහිසි තෙල් ISO 9001/2000 සහතිකය සහිත මිශ්‍ර කිරීමේ කම්හල තුල නිෂ්පාදනය කර ඇත. සිපෙට්කෝ (Ceypetco) සන්නාමයේ ලිහිසි තෙල්, ඇමරිකන් පෙට්‍රෝලියම් ආයතනය (API), MTU Friedrichshafen SmbH සහ යුරෝපීය මෝටර් රථ නිෂ්පාදකයින්ගේ සංගමය (ACEA) වැනි අදාළ ජාත්‍යන්තර පිරිවිතරයන්ට අනුකූල වන ලෙස විවිධ ලිහිසි තෙල් වර්ග සහ කාර්මික සහ මෝටර් රථ යෙදුම් යන දෙඅංශයටම ලිහිසි තෙල් ලබාදෙනු ලැබේ.

බණිජ තෙල් පිරිපහදු කිරීම, උසස් තත්ත්වයේ නිෂ්පාදන අලෙවි කිරීම සහ අලෙවිකරණයේ විශිෂ්ටත්වය අත්කර ගැනීමට සහ කැපවූ වෘත්තිකයන් කණ්ඩායමක් සහ විශ්වාසවන්ත හා කාර්යක්ෂම අලෙවි නියෝජිත ජාලයක් හරහා පාරිභෝගිකයින් අභිබවා යන සම්පූර්ණ විසඳුම් සහ සේවාවන් සැපයීම තුළින් පාර්ශවකරුවන්ගේ අපේක්ෂාවන් සපුරාලීම සඳහා අපි අපගේ උපායමාර්ගික අවධාරණය ලබාදෙන්නෙමු.

ලිහිසි තෙල් අලෙවි ප්‍රමාණය පෙර වසරට සාපේක්ෂව 7.5% කින් ඉහළ ගොස් ඇති අතර ආදායම 19.62% කින් රු. බිලියන 1.7 දක්වා වැඩි විය. ආර්ථික ක්‍රියාකාරකම් ප්‍රකෘතිමත් වීම ලිහිසි තෙල් නිෂ්පාදන සඳහා ඇති ඉල්ලුම වැඩි කිරීමට හේතු වූ අතර ලිහිසි තෙල් වෙළඳපල කොටස නැවත අත්පත් කර ගැනීම සඳහා සංස්ථාව මිල වෙනස් කිරීමේ උපාය මාර්ගයක් අනුගමනය කළේය.

විකුණුම්

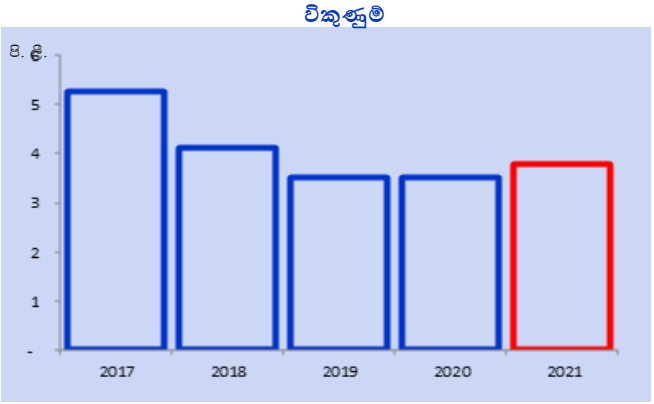

ලිහිසි තෙල් නිෂ්පාදනයේ පිරිවැය වැඩිවීම නිසා 2021 වසර තුළදී ජනිත වූ ලාභය රු. මිලියන 156 ක් දක්වා අඩු විය.

ආර්ථික ක්‍රියාකාරකම් ප්‍රකෘතිමත් වීම SBP සඳහා ඉල්ලුම වැඩි වීමට හේතු වූ අතර එය 115.71% කින් ඉහළ ගොස් ඇති අතර ආදායම රු. මිලියන 535 ක් දක්වා 2020 වසරට සාපේක්ෂව 115.71% ක වර්ධනයක් වාර්තා කරන ලදි.

ගෘහස්ත

ගෘහස්ත අංශය භූමිතෙල් සහ ද්‍රව පෙට්‍රෝලියම් වායු (LPG) වලින් සමන්විත වේ. භූමිතෙල් ඉහළ සහනදායී මිලකට අලෙවි කිරීම නිසා මෙම අංශය දිගින් දිගටම පාඩු ලැබූ අතර මෙම අංශයේ වසර තුල වාර්තා වූ අලාභය රු. බිලියන 8.9 කි.

සංස්ථාව භූමිතෙල් ඉතා සහනදායී මිල ගණන් යටතේ රජය තීරණය කළ මිල වූ ලීටරයකට රු. 87/- බැගින් සපයන ලදි. අඩු ආදායම්ලාභී පවුල් සහ ධීවර ප්‍රජාවට සහන සැලසීම සඳහා භූමිතෙල්වලින් රු. බිලියන 8.9 අලාභයක් සිදු වුවද, මෙය අඩු ආදායම්ලාභී පවුල් සඳහා සමාජ යහපැවැත්ම සහ තිරසාර පරිභෝජනය සඳහා වන දායකත්වයක් බවට අපි තරයේ විශ්වාස කරමු.

භූමිතෙල් මත අලාභය

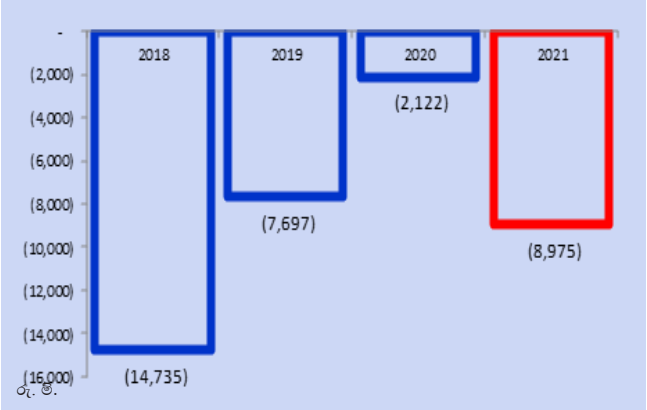

වර්ෂය තුළ ආර්ථික කටයුතු යථා තත්ත්වයට පත්වීම හේතුවෙන් ඉල්ලුම ඉහල යන ලද අතර භූමිතෙල් ආදායම 13.25% කින් ඉහළ ගොස් ඇත. ඩීසල් සහ භූමිතෙල් අතර පවතින මිල පරතරය නිසා බස්, ලොරි වැනි බර ප්‍රවාහනය කරන සමහර පාර්ශව භූමිතෙල් සහනාධාරය අවභාවිත කරයි. ඇතැම් බර ප්‍රවාහනය කරන්නන් භූමිතෙල් මිශ්‍ර කිරීම පාලනය කිරීමට දැඩි ක්‍රියාමාර්ග ගෙන ඇත. සහනාධාරය අනපේක්ෂිත පාර්ශ්ව වෙත විතැන් වීම අවම කිරීම සඳහා ද අමාත්‍යාංශ මට්ටමේ අවධානය යොමු කර ඇත. සංස්ථාව විසින් සිදු කරන පාලන ක්‍රියාමාර්ග මෙම අවභාවිතාව අවම කර ගැනීමට උපකාරී විය.

LPG විකුණුම් ආදායම රු. මිලියන 2,411 ක් වූ අතර වර්ෂය තුළ ලාභය රු.මි.9 සිට රු. මිලියන 202 පිරිපහදු කළ පිරිවැයෙහි බලපෑම හේතුවෙන් වැඩි විය. .

අපනයන

සෘජු අපනයන උත්පාදනය වර්ෂය තුළ රු. බිලියන 11.26 සිට රු. බිලියන 17.01 දක්වා වර්ධනය විය. වර්ෂය තුළ නැප්තා සහ දැව් තෙල් සඳහා බලශක්ති අංශයෙන් වන ඉල්ලුම දුර්වලවීම හේතුවෙන් ගබඩා ධාරිතාව සීමිත බැවින් ඒවා අපනයනය කිරීමට සිදු විය.

පිරිපහදු නිෂ්පාදන ක්‍රියාවලිය දිගටම කරගෙන යාම සඳහා පිරිපහදු කරනු ලැබූ නිෂ්පාදන ගබඩා කිරීමට සීමිත ගබඩා ධාරිතාව හේතුවෙන් පිරිවැයට වඩා අඩුවෙන් උවත් නැප්තා සහ දැව් තෙල් අපනයනය කිරීමට සිදු විය. විකුණුම් ආදායම ඩොලර් වලින් උත්පාදනය වුවද, අංශය විසින් රු. බිලියන 1.7 ක අලාභයක් වාර්තා විය.

අපනයන නිෂ්පාදන

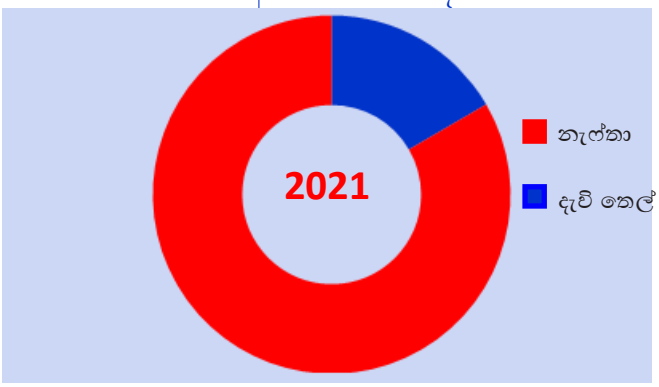

කෘෂි රසායන

තරඟකාරී ආයතනවල සූරාකෑමෙන් ගොවීන් ආරක්ෂා කිරීම සහ සාධාරණ මිලකට ගුණාත්මක කෘෂි රසායන නිෂ්පාදන සැපයීම සඳහා මිල පාලන පාර්ශවයක් ලෙස ක්‍රියා කිරීමේ අරමුණින් සංස්ථාව වෙළඳපොලෙහි කටයුතු කරයි.

ශ්‍රී ලංකාවට කෘෂි රසායන නිෂ්පාදන ආනයනය සීමා කිරීමේ රජයේ ප්‍රතිපත්ති සමඟ කෘෂි රසායන අංශයට සැලකිය යුතු බලපෑමක් එල්ල විය. ඒ නිසා ආදායම විශාල ලෙස පහත යන ලදි.

කෘෂි රසායන මඟින් ජනනය වූ විකුණුම් ආදායම 2020 වර්ෂයේ වාර්ථා වූ රු. මිලියන 639 සිට 2021 වර්ෂයෙදී රු. මිලියන 446 දක්වා අඩු වී ඇත.

විකුණුම් ආදායම

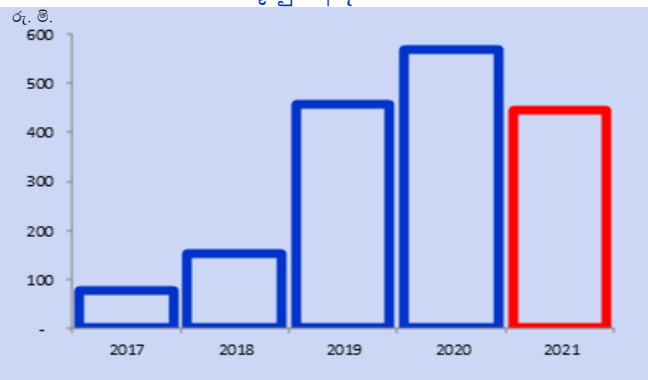

සමාලෝචිත වර්ෂය තුළ කෘෂි රසායන අලෙවිය ලීටර මිලියන 0.295 (2020 - ලීටර් මිලියන 0.517) කි.

කෘෂි රසායන සීමා කිරීම සඳහා රජයේ ප්‍රතිපත්ති සමඟ ආදායම අහිමි වීම හේතුවෙන් මෙම අංශයේ ලාභය රු. මිලියන 171 සිට රු. මිලියන 67 දක්වා අඩු වී ඇත.

කෘෂි රසායන ස්වාභාවිකවම අවදානමට නිරාවරණය වන බැවින් නිෂ්පාදනවල ගුණාත්මකභාවය මෙන්ම සෞඛ්‍ය සහ ආරක්ෂිත පරිසරය සහතික කිරීම සඳහා සම්මත ක්‍රියා පටිපාටිය අනුගමනය කිරීමට අපි කැපවී සිටිමු. ISO 9001-2015, ISO 14001-2015 සඳහා මෙන්ම ISO 18001—2007 සඳහා ISO කාර්ය සාධන සමාලෝචන පවත්වන ලදී.

ඉදිරි මග

මුතුරාජවෙල ප්‍රදේශයේ සියලු පහසුකම්වලින් සහ නවීන තාක්ෂණයෙන් යුත් කෘෂි රසායන කම්හලක් ඉදිකිරීමේ ව්‍යාපෘතියක් ආරම්භ කර ඇත. පර්යේෂණ හා සංවර්ධන කටයුතු ආරම්භ කිරීම සඳහා නවීන තාක්ෂණයෙන් යුත් රසායනාගාරයක් ඉදිකිරීමට අපේක්ෂා කෙරේ.

නැව්තෙල් ව්‍යාපාරය

සංස්ථාව 2021 වර්ෂයේදී නැව්තෙල් ව්‍යාපාරයට නැවත පිවිසුන අතර, එය සංස්ථාව වෙත මෙන්ම රටට ද ඇමෙරිකානු ඩොලර්වලින් ආදායමක් උපයන උපාය මාර්ගික ව්‍යාපාරික ඒකකයකි. ඛනිජ තෙල් ව්‍යාපාරයේ වෙළඳපල ප්‍රමුඛයා ලෙස උරුම වූ තරඟකාරී වාසිය සලකන විට, සංස්ථාවට කෙටි කාලයක් තුළ පවා නැව්තෙල් ව්‍යාපාරය හරහා සැලකිය යුතු ආදායමක් අත්පත් කර ගන්නා ලදි.



සංස්ථාව විසින් 2021 වර්ෂයේදී නැව් සඳහා මැරයින් ඩීසල් සහ දැව් තෙල් ලීටර මිලියන 62.77 ක් අලෙවි කල අතර ඒ තුලින් රු. බිලියන 6.6 ක් උපයාගෙන ඇත.

සපුගස්කන්ද බෙදාහැරීමේ පර්යන්තය

සපුගස්කන්ද බෙදාහැරීමේ පර්යන්තය සංස්ථාව සතු ඉන්ධන බෙදා හැරීමේ පර්යන්තය වන අතර එය පෙට්‍රල් 92, ඔටෝ ඩීසල්, භූමිතෙල්, දැව් තෙල් සහ ජෙට් A-1 ද බෙදා හරිනු ලැබේ. පිරිපහදුව විසින් පිරිපහදු කරන ලද ඛනිජ තෙල් නිෂ්පාදනවල යම් ප්‍රමාණයක් බෙදා හැරීමේ කාර්යය සඳහාසපුගස්කන්ද බෙදාහැරීමේ පර්යන්තයට මාරු කරනු ලැබේ.

මෙම පර්යන්තය 2021 වසර තුල ජෙට් A-1 ඇතුළු ඉන්ධන ලීටර මිලියන 453.47ක් බෙදා හැර ඇත.

පර්යන්ත බෙදාහැරීම

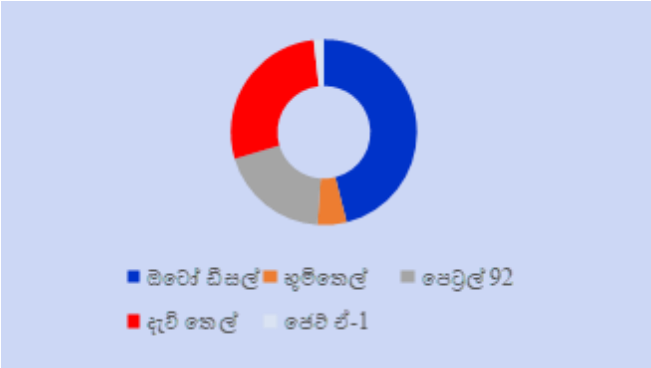

පිරිපහදු මෙහෙයුම්

සපුගස්කන්ද පිරිපහදුව 1969 වසරේ සිට අප ජාතියට ඉමහත් වටිනාකමක් එකතු කරන එය අපගේ ප්‍රධාන උපාය මාර්ගික වත්කමයි. 1970 වසර තුළදී පිරිපහදුව රටේ සම්පූර්ණ ඉල්ලුම සපුරාලන නමුත් වර්තමානයේ එය සමස්ත සංස්ථාවේ අලෙවියෙන් 30%-35% ක් පමණ ආවරණය කරයි.

පිරිපහදුව වටිනාකමක් ඇති කරන්නේ කෙසේද?
• 100% ශ්‍රී ලාංකික කාර්ය මණ්ඩලයක් සමඟ ක්‍රියාත්මක වේ.
• පුරවැසියන් 1100 කට වැඩි පිරිසකට සෘජු රැකියා අවස්ථා සපයයි.
• සමස්ත විකුණුම් ප්‍රමාණයෙන් 30%-35% ක් සපයයි.
• විදේශ මුදල් පිටතට ගලා යාමේ ඉතිරි කිරීම.
• වසර 52 ක අඛණ්ඩ මෙහෙයුම් සාර්ථකව නිම කරන ලදී.
• `විදේශීය රටවල් විසින් පිරිපහදු පුහුණුව පිළිබඳ ඉහළ පිළිගැනීමක් ලබාදීම.

පිරිපහදුව වැඩි දියුණු කිරීම සඳහා නව ව්‍යාපෘති සක්‍රීය කිරීම, ලාභාංශ වැඩි කිරීම, පිරිපහදු කළ ඛනිජ තෙල් නිෂ්පාදන ආනයනය අවම කිරීම, පරිසර සංරක්ෂණය, ප්‍රමිතිගත නිෂ්පාදන සැපයීම සහ සේවක සම්බන්ධතාවය ඉහළ මට්ටමක තබා ගැනීම වැනි විවිධ දිශාවන් ඔස්සේ රටට අපේක්ෂිත ප්‍රතිලාභ ලබාදීමට සංස්ථාව කැපවී සිටී.

පිරිපහදුව විසින් 2021 වර්ෂය තුළ මර්බන් බොරතෙල් මෙට්‍රික් ටොන් 1,265,938 ක් සකස් කර ඇති අතර එය බොරතෙල් ආනයනය කිරීමට විදේශ මුදල් සොයා ගැනීමේ දුෂ්කරතා සහ ප්‍රධාන නඩත්තුව සඳහා මාසයකට වඩා වැඩි කාලයක් වසා දැමීම හේතුවෙන් පෙර වසරට වඩා බොරතෙල් යෙදුම 25% කින් අඩුවී ඇත.

බොරතෙල් යෙදවුම

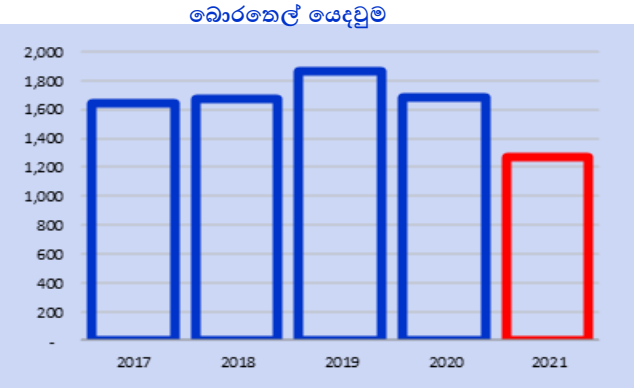

2021 ජනවාරි, අප්‍රේල්, මැයි, ජූලි සහ අගෝස්තු මාසවලදී පිරිපහදුව සාමාන්‍ය ධාරිතාවයෙන් ක්‍රියාත්මක වූ අතර එය දිනකට මෙට්‍රික් ටොන් 5200 පමණ වූ අතර වසරේ ඉතිරි කාලය තුළ පිරිපහදු ක්‍රියාත්මක ධාරිතාවය දිනකට මෙට්‍රික් ටොන් 3500 පමණ විය.

නිර්ණායක	2021	2020
මෙහෙයුම් දින	285.70	362.44
සාමාන්‍ය ප්‍රතිදානය - TPSD (MT)	3456	4650
මෙහෙයුම් කාර්යක්ෂමතාව	85.54%	99.03%

පිරිපහදුව නඩත්තුව සඳහා ප්‍රධාන වසා දැමීම 2021 පෙබරවාරි - මාර්තු මාසවලදී සිදු කරන ලද අතර එය පිරිපහදුවේ වාර්ෂික ප්‍රතිදානය අඩු වීමට හේතු විය. අතිශය දුර්ලභ තත්ත්වයක් වන බොරතෙල් නොමැතිකම හේතුවෙන් නොවැම්බර් 15 වැනිදා සිට දෙසැම්බර් මස මුල දක්වා පිරිපහදුව වසා දමන ලදී.

පිරිපහදු නිෂ්පාදනය 2021

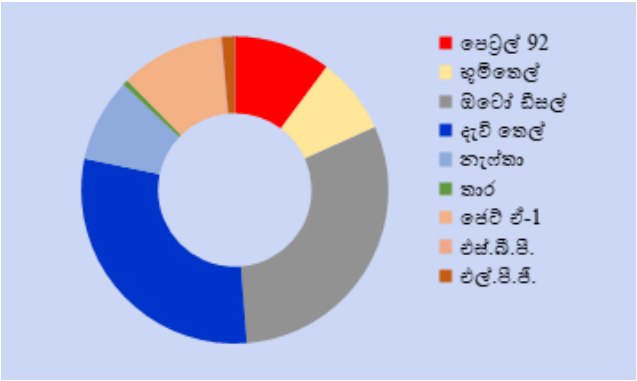

පිරිපහදුව පිරිපහදු කළ ඛනිජ තෙල් නිෂ්පාදන 09කින් සමන්විතව මෙට්‍රික් ටොන් 1,216,085ක් නිෂ්පාදනයර ඇත. ඔටෝ ඩීසල්, දැව් තෙල්, ජෙට් ඒ-1, පෙට්‍රල් 92 සහ භූමිතෙල් පිරිපහදු නිමැවුමේ ප්‍රධාන දායකත්වය දරණ ලදි. පිරිපහදුව විසින් මෙම නිෂ්පාදන කොලොන්නාව, සපුගස්කන්ද බෙදාහැරීමේ පර්යන්තය වෙත මාරු කර ඇති අතර විදුලිබල මණ්ඩලය සහ ස්වාධීන බලශක්ති නිෂ්පාදකයින් වැනි පාරිභෝගිකයින් වෙතද සෘජුවම මාරු කර ඇත.

භාණ්ඩය	2021 MT	2020 MT
LPG	16,707	25,210
CEB වෙත දැව් තෙල්	103,547	162,392
ඒෂියා පවර් වෙත දැව් තෙල්	10,137	35,628
එකතුව	**130,391**	**223,230**

අපගේ උපාය මාර්ග

ඉන්ධන ප්‍රවාහනය, නිෂ්පාදන ක්‍රියාවලිය සඳහා මෙන්ම විදුලි උත්පාදනය සඳහා අත්‍යවශ්‍ය වන බැවින් ජාතික ආර්ථිකය සුමටව ක්‍රියාත්මක කිරීම සඳහා ඛනිජ තෙල් නිෂ්පාදන තීරණාත්මක කාර්යභාරයක් ඉටු කරයි. එබැවින්, රටේ ජාතික ඉලක්ක සපුරාලීම සඳහා ජාතියට අඛණ්ඩ ඉන්ධන සැපයීම සහතික කිරීමට සංස්ථාව කැපවී සිටී.

ලාභ වර්ධනය

අපගේ ලාභදායීත්වය වර්ධනය කර ගැනීමට අවස්ථා ග්‍රහණය කර ගැනීම සඳහා කෙටි කාලීන, මධ්‍ය කාලීන සහ දිගු කාලීන යාන්ත්‍රණ, නවෝත්පාදන සහ උපාය මාර්ගික සම්පත් යෙදවීම් අපගේ මෙහෙවර සහ දැක්ම කරා ළඟා වීමට අපගේ ප්‍රධාන උපායමාර්ගිකයක් වේ. අපගේ පාර්ශවකරුවන්ට සන්නාම සමානාත්මතාවය සහ අගය එකතු කිරීම ගොඩනැගීම සඳහා සංස්ථාව සිය ගනුදෙනුකරුවන් සහ ව්‍යාපාරික හවුල්කරුවන් සතුටු කිරීමට අවධානය යොමු කරයි.

ප්‍රධාන උපාය මාර්ග

- උපාය මාර්ගික ස්ථානවල නව පිරවුම්හල් එකතු කිරීම.
- නව ලාභදායී නිෂ්පාදන වෙළඳපොළට හඳුන්වා දීම.
- ගබඩා ධාරිතාව වැඩි දියුණු කිරීම.
- නැප්තා සහ දැව් තෙල් වැනි පහළ මට්ටමේ නිෂ්පාදන ඉහළ වටිනාකමක් ඇති නිෂ්පාදන බවට පරිවර්තනය කිරීම සඳහා පිරිපහදුව වැඩිදියුණු කිරීම.

මෙහෙයුම් විශිෂ්ටත්වය

සංස්ථාව සිය අරමුණු සහ උපාය මාර්ගික අරමුණු කරා ළඟාවීම සඳහා කාර්යක්ෂමතාව සහ ඵලදායීතාවය ඉහළ නැංවීම වෙනුවෙන් සියළුම ක්‍රියාකාරකම්වල මෙහෙයුම් විශිෂ්ටත්වය ඉහළ නැංවීමට ආයෝජනය කරයි. අඛණ්ඩ ක්‍රියාවලි සහ වත්කම් සංවර්ධන ක්‍රියාකාරකම් ක්‍රියාත්මක කිරීම මගින් ක්‍රියාවලි කාර්යක්ෂමතාව වැඩි දියුණු කිරීම සහ පිරිවැය ප්‍රශස්ත කිරීම හරහා පාර්ශවකරුවන්ට වැඩි වටිනාකමක් ජනනය කිරීම.

ප්‍රධාන උපාය මාර්ග

- මෙහෙයුම් ධාරිතාව ඉහළ නැංවීම සඳහා ප්‍රධාන ව්‍යාපෘති සඳහා ආයෝජනය කිරීම.
- දෘශ්‍යතාව සහ මෙහෙයුම් ධාරිතාව වැඩි දියුණු කිරීම සඳහා දැනට පවතින පිරවුම්හල් සමූහය වැඩි දියුණු කිරීම.
- CODO පිරවුම්හල්වල නව බෙදාහැරීමේ පොම්ප ස්ථාපනය කිරීම.
- අතිරික්ත දුව තාර පිරවීම සඳහා තාර බැරල් පිරවුම් කම්හලක් ස්ථාපනය කිරීම.
- පර්යේෂණ හා සංවර්ධන ඒකකය හඳුන්වාදීම.

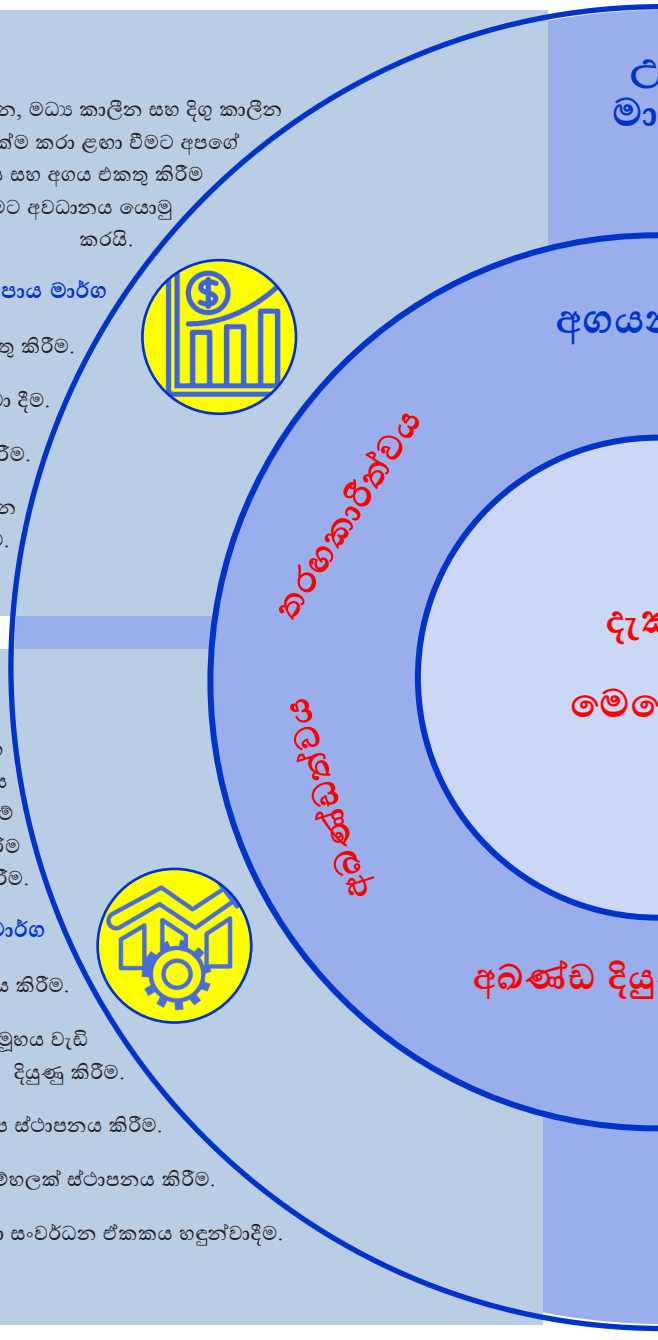

ප්‍රධාන අභියෝග: සහනාධාර මිලට සැපයීම ඩොලරය මත සීමා කිරීම් ණය ගැනීමේ පිරිවැය

ඛනිජ තෙල් ව්‍යාපාරයේ වෙළඳපල ප්‍රමුඛයා වන අපි, උපාය මාර්ග සකස් කර ඇති අතර, ජාතික අරමුණු සහ අරමුණු සාක්ෂාත් කර ගැනීම සඳහා දායක වීම සඳහා කෙටි කාලීන, මධ්‍ය කාලීන සහ දිගු කාලීන උපාය මාර්ග සමඟ සමපාත වේ. අපගේ සාරාංශගත උපාය මාර්ග පහත දැක්වේ.

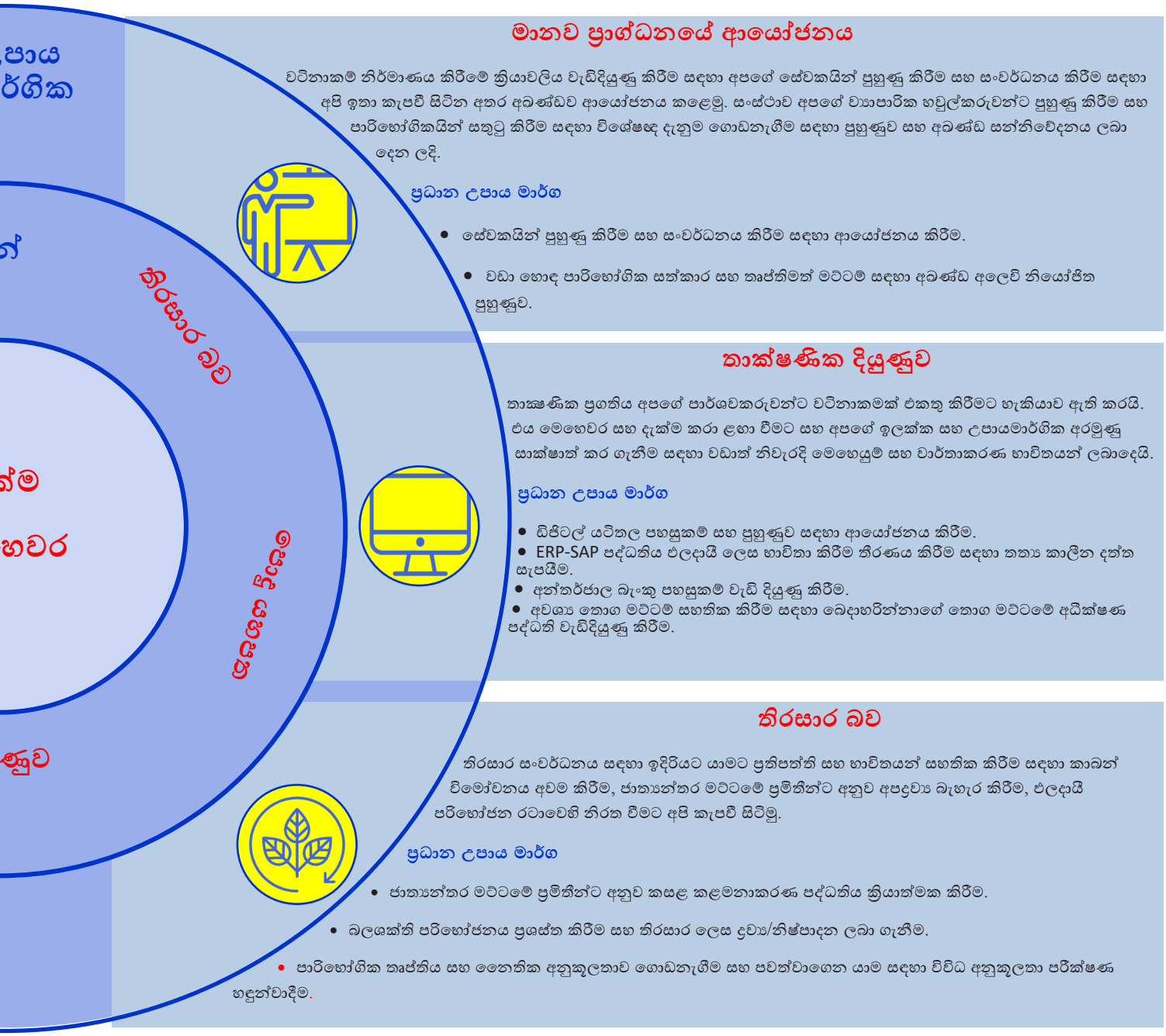

මානව ප්‍රාග්ධනයේ ආයෝජනය

වටිනාකම් නිර්මාණය කිරීමේ ක්‍රියාවලිය වැඩිදියුණු කිරීම සඳහා අපගේ සේවකයින් පුහුණු කිරීම සහ සංවර්ධනය කිරීම සඳහා අපි ඉතා කැපවී සිටින අතර අඛණ්ඩව ආයෝජනය කළෙමු. සංස්ථාව අපගේ ව්‍යාපාරික හවුල්කරුවන්ට පුහුණු කිරීම සහ පාරිභෝගිකයින් සතුටු කිරීම සඳහා විශේෂඥ දැනුම ගොඩනැගීම සඳහා පුහුණුව සහ අඛණ්ඩ සන්නිවේදනය ලබා දෙන ලදි.

ප්‍රධාන උපාය මාර්ග

- සේවකයින් පුහුණු කිරීම සහ සංවර්ධනය කිරීම සඳහා ආයෝජනය කිරීම.
- වඩා හොඳ පාරිභෝගික සත්කාර සහ තෘප්තිමත් මට්ටම් සඳහා අඛණ්ඩ අලෙවි නියෝජිත පුහුණුව.

තාක්ෂණික දියුණුව

තාක්ෂණික ප්‍රගතිය අපගේ පාර්ශවකරුවන්ට වටිනාකමක් එකතු කිරීමට හැකියාව ඇති කරයි. එය මෙහෙවර සහ දැක්ම කරා ළඟා වීමට සහ අපගේ ඉලක්ක සහ උපායමාර්ගික අරමුණු සාක්ෂාත් කර ගැනීම සඳහා වඩාත් නිවැරදි මෙහෙයුම් සහ වාර්තාකරණ භාවිතයන් ලබාදෙයි.

ප්‍රධාන උපාය මාර්ග

- ඩිජිටල් යටිතල පහසුකම් සහ පුහුණුව සඳහා ආයෝජනය කිරීම.
- ERP-SAP පද්ධතිය ඵලදායී ලෙස භාවිතා කිරීම තීරණය කිරීම සඳහා තත්‍ය කාලීන දත්ත සැපයීම.
- අන්තර්ජාල බැංකු පහසුකම් වැඩි දියුණු කිරීම.
- අවශ්‍ය තොග මට්ටම් සහතික කිරීම සඳහා බෙදාහරින්නාගේ තොග මට්ටමේ අධීක්ෂණ පද්ධති වැඩිදියුණු කිරීම.

තිරසාර බව

තිරසාර සංවර්ධනය සඳහා ඉදිරියට යාමට ප්‍රතිපත්ති සහ භාවිතයන් සහතික කිරීම සඳහා කාබන් විමෝචනය අවම කිරීම, ජාත්‍යන්තර මට්ටමේ ප්‍රමිතීන්ට අනුව අපද්‍රව්‍ය බැහැර කිරීම, ඵලදායී පරිභෝජන රටාවෙහි නිරත වීමට අපි කැපවී සිටිමු.

ප්‍රධාන උපාය මාර්ග

- ජාත්‍යන්තර මට්ටමේ ප්‍රමිතීන්ට අනුව කසළ කළමනාකරණ පද්ධතිය ක්‍රියාත්මක කිරීම.
- බලශක්ති පරිභෝජනය ප්‍රශස්ත කිරීම සහ තිරසාර ලෙස ද්‍රව්‍ය/නිෂ්පාදන ලබා ගැනීම.
- පාරිභෝගික තෘප්තිය සහ නෛතික අනුකූලතාව ගොඩනැගීම සහ පවත්වාගෙන යාම සඳහා විවිධ අනුකූලතා පරීක්ෂණ හඳුන්වාදීම.

අපගේ ව්‍යාපාර මාදිලිය

යෙදවුම්

මූල්‍ය ප්‍රාග්ධනය

කොටස්කරුවන්ගේ අරමුදල්
ණය ගැනීම්
ප්‍රාග්ධන කළමනාකරණය

නිපැයුම් ප්‍රාග්ධනය

පිරවුම්හල් ජාලය
දේපළ, පිරියත සහ උපකරණ

මානව ප්‍රාග්ධනය

අපගේ සේවකයන්
පළපුරුද්ද
දක්ෂතා හා නිපුණතා
පුහුණුව හා සංවර්ධනය

සමාජීය සහ සම්බන්ධතා ප්‍රාග්ධනය

පරදු දරන කණ්ඩායම් කළමනාකරණය
සෞඛ්‍ය හා ආරක්ෂණ ක්‍රියාමාර්ග
පාරිදූෂ්‍ය මිලදී ගැනීම් ක්‍රමවේදය

බුද්ධිමය ප්‍රාග්ධනය

තාක්ෂණික නිපුණතා
සන්නාම ක්‍රියාවලිය
ක්‍රියාවලි සංවර්ධනය

ස්වාභාවික ප්‍රාග්ධනය

බලශක්ති කළමනාකරණය
ජල කළමනාකරණය
වෙනත් ස්වාභාවික සම්පත්

දැක්ම

ක්‍රමෝපායන්

ලාභදායී වර්ධනය
තිරසාර බව
මෙහෙයුම් විශිෂ්ඨත්වය
තාක්ෂණික දියුණුව
මානව ප්‍රාග්ධනයේ
ආයෝජනය

මූලික කාර්යයන්

අලවි
ආනයන - බොරතෙල් සහ
පිරිපහදු කළ
පිරිපහදු කිරීම – බොරතෙල්
බෙදාහැරීම – දිවයින පුරා
පාරිභෝගිකයන්

ක්‍රි

සංස්ථායික පාලනය

අවදානම් කළමනාකරණය

ාකාරකම්

වටිනාකම් නිර්මාණය

නිමැයුම්

ප්‍රතිඵල

මෙහෙවර

ව්‍යාපාරය

ප්‍රවාහන ඉන්ධන
විදුලිබලය උත්පාදනය සඳහා ඉන්ධන
ගුවන් තෙල්
කර්මාන්ත
දේශීය
තාර
කෘෂි රසායන
ලිහිසි තෙල්
අපනයන

සහාය සේවා

ව්‍යාපාරික ක්‍රමෝපායන්
තාක්ෂණික සේවා
පුද්ගල කළමනාකරණය
තොරතුරු තාක්ෂණ සහාය
ආයතනික සමාජ ආයෝජන

මූල්‍ය ප්‍රාග්ධනය

දළ ආදායම
රු.බි. 594
විකුණුම් ධාරිතාව
ලී. මී. 5,130

නිපැයුම් ප්‍රාග්ධනය

නව පිරවුම්හල් 21
මුළු පිරවුම්හල් ගණන 1,343
දේ.පි.ඵ අගය රු.බි. 43.3

මානව ප්‍රාග්ධනය

කාර්ය මණ්ඩල පිරිවැය
රු.බි. 6.89
කාර්ය මණ්ඩලය 2377

සමාජීය සහ සම්බන්ධතා ප්‍රාග්ධනය

රජයට දායකත්වය
රු.බි. 105

බුද්ධිමය ප්‍රාග්ධනය

මුළු සේවා එකතුව අවුරුදු
38,270

ස්වාභාවික ප්‍රාග්ධනය

බලශක්ති කළමනාකරණය
නීති සමග අනුකූල වීම

කොටස් හිමියන්

සම්පත් නිර්මාණය කිරීම
මූල්‍ය වර්ධනය

සේවාදායකයන්

ගුණාත්මකබවෙන් යුතු නිෂ්පාදන රටපුරා ලබාගැනීමේ හැකියාව
සාධාරණ මිල

සේවකයන්

දක්ෂ සහ කාර්යක්ෂම සේවක බලඇණිය
ආරක්ෂාකාරී සහ සමාන පරිසරය

රජය / නීති සම්පාදකයන්

බලශක්ති සුරක්ෂිතතාවය සඳහා දායකවීම
ආර්ථික සංවර්ධනය
සඳහා දායකත්වය

ප්‍රජාව

නිරසාර සම්බන්ධතා

සැපයුම්කරුවන්

තිරසාර අගය දාමය

බාහිර පරිසරය

මූල්‍ය ප්‍රාග්ධනය



593.8

ආදායම
(රු. බි.)

4.1

දළ අලාභය
(රු. බි.)

82.2

ශුද්ධ අලාභය
(රු. බි.)

(82.3)

මුළු විස්තීර්ණ ආදායම
(රු. බි.)

80.9

ශුද්ධ මුදල් ප්‍රවාහය
(රු. බි.)

ආදායම

කොවිඩ්-19 වසංගතය මැඩපැවැත්වීම සඳහා රජය ගෙන ඇති පාලන ක්‍රියාමාර්ග සමඟ ජාතික ආර්ථිකය 2021 දී යථා තත්ත්වයට පත් වී ඇත. ආර්ථිකය යථා තත්ත්වයට පත්වීමත් සමඟ, ප්‍රවාහන අංශයේ මෙන්ම ගුවන් සේවා ව්‍යාපාරවල සැලකිය යුතු වෙනසක් නියෝජනය කරමින් බනිජ තෙල් නිෂ්පාදන සඳහා වන සමස්ත ඉල්ලුම පෙර වසරට සාපේක්ෂව 2% ක් සුළු වශයෙන් ඉහළ ගොස් ඇත. සංස්ථාවේ ප්‍රධාන ආදායම් මාර්ගය ලෙස දේශීය විකුණුම් පැවතුනි. වසර තුළ ජාත්‍යන්තර මිල ගණන් සැලකිය යුතු ලෙස ඉහළ ගිය හෙයින් රජය විසින් සමාලෝචිත වර්ෂය තුළ දෙවතාවක් දේශීය විකුණුම් මිල ගණන් සංශෝධනය කරන ලදී.

විකුණුම් ආදායම

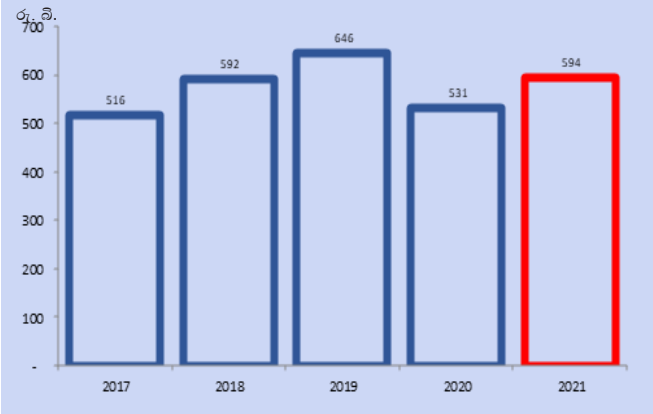

ඔටෝ ඩීසල් 2021 වසරේ ඉහළම ආදායමක් උත්පාදනය කර ඇති අතර, පෙට්‍රල් 92 දෙවන ඉහළම ආදායම් උත්පාදකයා විය. ඔටෝ ඩීසල් ජාතික ආර්ථිකය තුළ පුළුල් ලෙස භාවිතා කරන බැවින්, ආර්ථික ක්‍රියාකාරකම් යථා තත්ත්වයට පත්වීම හේතුවෙන් විකුණුම් ප්‍රමාණය පෙර වසරට සාපේක්ෂව 10.36% කින් වැඩි වී ඇත.

අංශය	ආදායම (රු. මි.)
ප්‍රවාහනය	455,477.94
විදුලිබල උත්පාදනය	47,322.79
ගුවන් තෙල්	30,784.06
කාර්මික	16,249.05
ගෘහස්ථ සහ වෙනත්	20,377.58
අපනයන සහ නැව් තෙල්	23,621.62
එකතුව	593,833.05

ගුවන් සේවා අංශයේ ක්‍රියාකාරීත්වය යම් ප්‍රමාණයකට යථා තත්ත්වයට පත්වීම නිසා ගුවන් සේවයෙන් ලැබෙන ආදායම වර්ධනය විය. සංස්ථාව නැව් තෙල් ව්‍යාපාරය නැවත ආරම්භ කළ අතර ඒ මගින් රු. බිලියන 6.6 ක් වසර තුළ ජනිත විය. විදුලිබල උත්පාදන අංශයෙන් වූ අඩු ඉල්ලුම හේතුවෙන් පිරිපහදු මෙහෙයුම් දිගටම කරගෙන යාමට ගබඩා පහසුකම් නිර්මාණය කිරීම සඳහා අලාභ මත පවා නැෆ්තා සහ දැව් තෙල් අපනයනය කිරීමට සිදු විය. අපනයන අංශයේ ආදායම රු. 2020 වසරට සාපේක්ෂව 51.03% ක වැඩිවීමක් සමඟ වර්ෂය තුළ රුපියල් බිලියන 17.0 ක් වාර්තා කරන ලදී.

දළ ලාභය

වර්ෂය	දළ ලාභය/අලාභය (රු. මි.)	දළ ලාභ ආන්තිකය (%)
2017	26,989	5.23
2018	(4,124)	(0.70)
2019	4,261	0.66
2020	67,653	12.73
2021	(4,068)	(0.69)

එක්සත් ජනපද ඩොලරයට සාපේක්ෂව ශ්‍රී ලංකා රුපියල නියුනු ලෙස අවප්‍රමාණය වීම සහ ජාත්‍යන්තර තෙල් මිල ඉහළ යාමට සමගාමීව විකුණුම් මිල ගණන් නොගැලපීම මගින් රු. බිලියන 4 (2020 දී රු. බිලියන 67.6 ක දළ ලාභය) ක දළ අලාභයක් වර්ෂය තුළ වාර්තා කරන ලදී.

දළ ලාභය/අලාභය

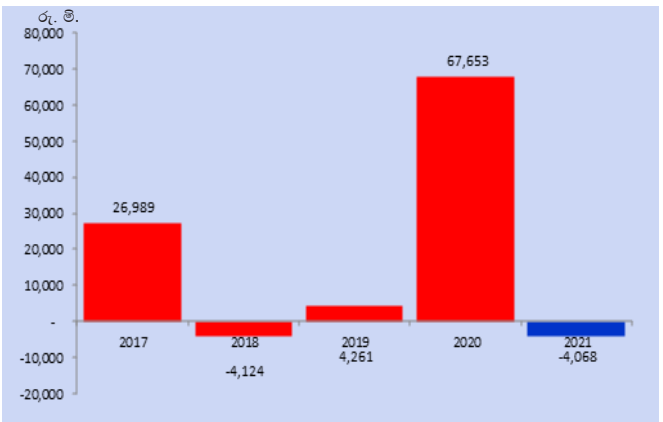

වෙනත් ආදායම්

වෙනත් ආදායම් රු. මිලියන 818 සිට රු. මිලියන 1,120 දක්වා සමාලෝචිත වර්ෂය තුළ වැඩි විය. නොපියවූ හිඟ ණය ශේෂයන් සහ වෙන්කරන ලද ප්‍රතිපාදන නැවත ගැලපීම වෙනත් මෙහෙයුම් ආදායමට එකතු විය.

ආයෝජන දේපලවල ආදායම, කුලී ආදායම සහ පිරවුම්හල් උපකරණ අලෙවිය ද ගැලපීම වෙනත් මෙහෙයුම් ආදායම තුල හඳුනාගෙන ඇත.

විනිමය අනුපාත විචලනය

ශ්‍රී ලංකා රුපියල තියුනු ලෙස අවප්‍රමාණය වීම හේතුවෙන් 2021 වර්ෂයේදී රුපියල් මිලියන 33,220 (2020 - රුපියල් මිලියන 21,841) ක් විනිමය අලාභය ලෙස හඳුනාගෙන ඇත. වසර අවසාන විනිමය අනුපාතිකය ඇමරිකානු ඩොලරයට රු. 189.18 සිට ඇමරිකානු ඩොලරයට රු. 202.99 දක්වා වැඩිවිය. රාජ්‍ය බැංකු දෙක සඳහා විදේශ මුදල් ණය පියවීමට ශ්‍රී ලංකාව තුළ සීමිත විදේශ මුදල් පැවතීමෙන් ඉහල විනිමය අලාභ සංස්ථාවේ අලාභ තත්ත්වයට තවදුරටත් දායක විය.

මූල්‍ය ආදායම

මූල්‍ය ආදායම භාණ්ඩාගාර බැඳුම්කර, ස්ථාවර තැන්පතු, ඇමතුම් තැන්පතු මත ආයෝජන ආදායමෙන් සහ ප්‍රමාද වූ පාරිභෝගික පියවීම් සඳහා අය කරන ගාස්තුවෙන් සමන්විත වේ. දෛනික අතිරික්ත මුදල් ඉහළ පොලී ලැබෙන මූලාශ්‍රවල ආයෝජනය කරන ලදී.

වෙළෙඳපොළ පොලී අනුපාත ඉහළ යෑම මෙන්ම විශේෂයෙන් ලංවිම සහ ශ්‍රී ලංකන් ගුවන් සේවයේ ගනුදෙනුකරුවන්ගෙන් ලැබිය යුතු හිඟ මුදල් ඉහළ යාම හේතුවෙන් මූල්‍ය ආදායම 2020 වසරට සාපේක්ෂව 64.19% කින් ඉහළ ගොස් ඇත. සංස්ථාව අතිරික්ත දෛනික මුදල් පොලිය ලැබෙන ආයෝජන සඳහා ආයෝජනය කර ඇත.

මූල්‍ය ආදායම

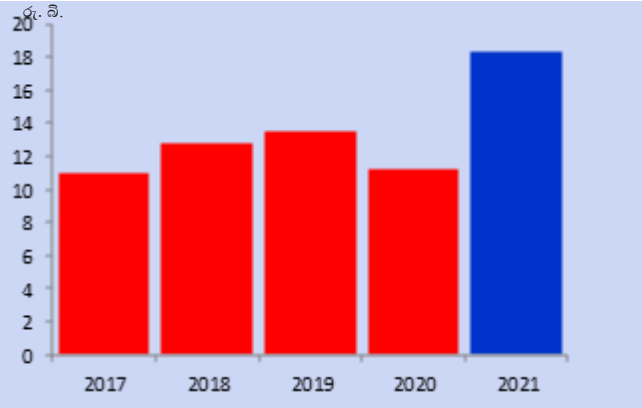

මූල්‍ය වියදම්

ප්‍රධාන වශයෙන් ලංවිම, IPPs සහ ශ්‍රීලංකන් ගුවන්සේවය ඇතුලු රජයේ ව්‍යවසායන්ගෙන් ලැබිය යුතු මුදල් නිසි පරිදි පියවීම සිදු කර නොමැති බැවින්, ඛනිජ තෙල් නිෂ්පාදන අලාභ මත විකිණීම හේතුවෙන් මුදල් එකතු කිරීම් අඩු වීම සහ විදේශ මුදල් මිලදී ගැනීමට සහ පියවීමට වෙළඳපොලේ විදේශ විනිමය නොතිබීම හේතුවෙන් හිඟ විදේශ මුදල් ණය වැඩිවීම මෙන්ම පොලී වියදම් වැඩි වීමට හේතු විය.

තවද, ණය පොලී එක්සත් ජනපද ඩොලර් වලින් පියවීමට සිදුවන බැවින් ශ්‍රී ලංකා රුපියලේ තියුණු අවප්‍රමාණය පොලී පිරිවැයට අහිතකර ලෙස බලපායි. බැංකු විසින් පොලී අනුපාත ඉහළ නැංවීමත් සමඟ ඉහත හේතූන් මත මූල්‍ය පිරිවැය 2020 වසරට සාපේක්ෂව 22.62% කින් වැඩි විය.

	2021 රු. මි.	2020 රු. මි.
මූල්‍ය වියදම්	25,643	20,911
හුවමාරු විචලනය	33,220	21,841

ආදායම් බදු වියදම්

2017 අංක 24 දරන දේශීය ආදායම් පනතට අනුව වත්මන් බදු අය කළ හැකි ආදායමට එරෙහිව ඉදිරියට ගෙන යන බදු අය කළ හැකි ව්‍යාපාර අලාභ අඩු කිරීමට සංස්ථාවට හිමිකම් ඇති බැවින්, වර්ෂය තුළ ආදායම් බදු වගකීමක් මතු වී නොමැත.

ඉදිරියට ගෙන ගිය බදු පාඩු ලැබීම හේතුවෙන් සංස්ථාව මූල්‍ය ප්‍රකාශනවල විලම්බිත බදු හඳුනා නොගනී. කෙසේ වෙතත්, දේශීය ආදායම් පනතට අනුව වත්කම් උපලබ්ධි කර ගැනීමේදී ඉඩම් බදු වලට යටත් වන බැවින්, ඛනිජ තෙල් නීතිගත සංස්ථාවේ ඉඩම් නැවත තක්සේරු කිරීම සඳහා විලම්බිත බදු වගකීම් හඳුනාගෙන ඇත.

ලාභදායීත්වය

ජාත්‍යන්තර මිල ගණන් සැලකිය යුතු ලෙස ඉහළ යාම, එක්සත් ජනපද ඩොලරයට සාපේක්ෂව ශ්‍රී ලංකා රුපියල තියුනු ලෙස අවප්‍රමාණය වීම සහ පොලී පිරිවැය ඉහළ යාම හේතුවෙන් ශුද්ධ අලාභය රු. බිලියන 82.22 ක් වන අතර එය 2020 වසරේදී රු. බිලියන 2.4 ක ලාභයකි.

ලාභදායීතාවය

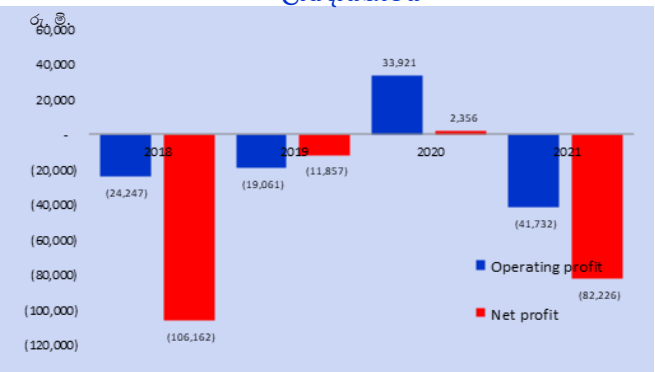

වෙළඳ ලැබිය යුතු මුදල්

ජාතික ආර්ථිකයේ සුමට ක්‍රියාකාරිත්වය සහතික කිරීමට පහසුකම් සැලසීම සඳහා සංස්ථාව විසින් ණය පදනම මත රාජ්‍ය ආයතන සහ අනෙකුත් පාර්ශ්ව වෙත ඛනිජ තෙල් නිෂ්පාදන සපයයි. සමහර ආයතන විසින් නියමිත දිනට හිඟ ඉන්වොයිස්පත් පියවා නොතිබීම හේතුවෙන් වෙළඳ ලැබිය යුතු ශේෂය වැඩි විය. වෙළඳ ලැබිය යුතු වටිනාකම් 2021 වසර අවසන් වන විට රු. බිලියන 161 ක් දක්වා 14.15% කින් වැඩි විය.

	2021 රු. මි.	2020 රු. මි.
බදු සහ තීරුබදුවලට එරෙහිව රජයෙන් ලැබිය යුතු මුදල් නිරවුල් කිරීම	11,401	11,208

ලැබිය යුතු හිඟ ශේෂයන් අයකර ගැනීම සඳහා රේඛීය අමාත්‍යාංශ සහ මහා භාණ්ඩාගාරයේ මැදිහත්වීමෙන් අඛණ්ඩ සාකච්ඡා පවත්වනු ලැබේ. සංස්ථාව විසින් ත්‍රිවිධ හමුදාවෙන්, ශ්‍රී ලංකා පොලිසියෙන් සහ දුම්රිය දෙපාර්තුමේන්තුවෙන් ලැබිය යුතු වෙළෙඳ ලැබිය යුතු මුදල් රුපියල් මිලියන 11,401 ක් භාණ්ඩාගාරයට ගෙවිය යුතු බදුවලට එරෙහිව නිරවුල් කරන ලදි.

ලංවිම, ශ්‍රී ලංකන් ගුවන් සේවය යනාදී රාජ්‍ය ව්‍යවසායන්ගෙන් දැවැන්ත හිඟ ශේෂයන් තිබියදීත්, ආර්ථික සංවර්ධනයට අඛණ්ඩ දායකත්වයක් ලබා දීමට සහ රටේ කීර්තිනාමය පවත්වා ගැනීමට සංස්ථාව විසින් මෙම ආයතන වෙත අඛණ්ඩ ඉන්ධන සැපයීම සිදු කරන ලදි.

පුද්ගලික අලෙවිකරුවන්ට සහ පාරිභෝගිකයින්ට ලබා දෙන ණය පහසුකම් සීමා කිරීමට උපාය මාර්ගිකව ක්‍රියාත්මක කර ඇති අතර ගෙවීම් සහ ඉන්ධන ඇණවුම් කිරීමේ ක්‍රියාවලිය සඳහා පහසු සහ වේගවත් වන පරිදි ඉන්වොයිසි පියවීමට ඊ-බැංකු පහසුකම් භාවිතා කිරීමට ඔවුන් දිරිමත් කරනු ලැබේ.

ණය සහ ණය ගැනීම්

දිගුකාලීන ණය ගැනීම් රු. මිලියන 851 කින් වැඩි වී ඇත. බණ්ඩාරනායක ජාත්‍යන්තර ගුවන් තොටුපළ පුළුල් කිරීමේ ව්‍යාපෘතියට සමගාමීව නව ව්‍යාප්තිය සඳහා හයිඩ්‍රන්ට් පද්ධතියක් ඉදිකිරීම සඳහා වූ ව්‍යාපෘතියේ ආයෝජනය සඳහා ලබාගත් ස්වයං මුල්‍ය ණය මුදලින් මෙය සමන්විත වේ. ව්‍යාපෘතියේ ක්‍රියාකාරිත්වය මත ණය මුදල වැඩි වේ.

ණය වර්ගය	2021 රු. බි.	2020 රු. බි.
දිගු කාලීන ණය	5.89	5.06
කෙටි කාලීන ණය	510.27	390.75
එකතුව	516.16	395.81

පසුගිය දශකය තුළ විකුණුම් මිල ගණන් නිසි පරිදි නොගැලපීම නිසා ඇති වූ පාඩුව බැංකුවලින් ලබාගත් කෙටි කාලීන විදේශ විනිමය ණය හරහා ගෙවා ඇත. ඒ අනුව ණය සහ බිල්පත් වටිනාකම රු. බිලියන 500 ඉක්මවා ඇත.

- අඩුවෙන් මුදල් එකතු වීම්, මිලදී ගැනීමට සහ පියවීම් සඳහා විදේශ මුදල් වෙළෙඳපොළේ නොතිබීම සහ ශ්‍රී ලංකා රුපියල තියුනු ලෙස අවප්‍රමාණය වීම හේතුවෙන් වසර තුළදී කෙටි කාලීන ණය ගැනීම් රුපියල් මිලියන 119,519 කින් වැඩි විය.
- බැංකු අයිරාව රු. මිලියන 538 ක් වේ. එය ඉහත කෙටිකාලීන ණය තුල ඇතුලත් වන අතර නිකුත් කරන ලද එහෙත් වාර්තා කරන දිනය වන විට උපලබ්ධි නොවූ චෙක්පත පමණක් පිළිබිඹු කරයි.
- ජාත්‍යන්තර ඛනිජ තෙල් මිල සීඝ්‍ර ලෙස ඉහළ යාම බිල්පත් පියවීම සඳහා වැඩි මුදලක් වැයවීම හේතුවෙන් ණයවර ලිපි ඇතුළු වෙළෙඳාම සහ අනෙකුත් ගෙවිය යුතු මුදල් රුපියල් මිලියන 56,160 කින් ඉහල ගොස් ඇත.

සාමාන්‍යයෙන් සංස්ථාව විසින් පිරිපහදු කළ/බොර තෙල් ආනයනය කිරීම සඳහා රාජ්‍ය බැංකු දෙකින් විවෘත කරන ලද ණයවර ලිපි කල්පිරීමේදී කෙටි කාලීන ණය බවට පරිවර්තනය කරනු ලබන අතර ඒ අනුව ඛනිජ තෙල් නිෂ්පාදන ආනයනය සඳහා අවශ්‍ය කාරක ප්‍රාග්ධන අවශ්‍යතා කෙටි කාලීන ණය හරහා සැපයේ.

ආනයන බිල්පත් පරිවර්ථනය කිරීම මගින් උත්පාදනය කරන ලද නව ණය, වෙළඳපොලේ එක්සත් ජනපද ඩොලර් නොතිබීම මෙන්ම විනිමය අනුපාතිකය ඉහළ යාම හේතුවෙන් වසර දී කෙටිකාලීන ණය ගැනීම් 30.59% කින් රු. බිලියන 510.2 දක්වා වැඩි වී ඇත. 2021 වසර තුළ ආනයන මිල ගණන් ක්‍රමානුකූලව ඉහල යන ලද අතර ආනයන බිල්පත් ඒ අනුව සමානුපාතිකව ඉහළ ගිය අතර එහි ප්‍රතිඵලයක් ලෙස කෙටිකාලීන විදේශ මුදල් ණය ප්‍රමාණය ඉහළ යන ලදි.

ස්කන්ධ ප්‍රාග්ධනය

සංස්ථාව විසින් ප්‍රධාන ඛනිජ තෙල් නිෂ්පාදන රජය තීරණය කරන ලද සහනාධාර මිලකට අලෙවි කරන ලද අතර මෙම අලාභ මත අලෙවි කිරීමෙන් දැවැන්ත සමුච්චිත අලාභයක ඇතිවී තිබෙන අතර ඒවාට මුදල් සපයා ඇත්තේ රාජ්‍ය වාණිජ බැංකු දෙකෙන් ලබාගත් පොලී සහිත කෙටිකාලීන විදේශ මුදල් බැංකු ණය මඟිනි. සංස්ථාව 2021 වර්ෂයේ අලාභය රුපියල් බිලියන 82 වන අතර ඒ අනුව සංස්ථාවේ සෘණ ස්කන්ධ ප්‍රාග්ධනය රු. බිලියන 357.5 කි.

මුදල් ප්‍රවාහ

මුදල් සහ මුදල් සමාන දෑ රු. බිලියන 59.1 සිට රු. බිලියන 140.1 ක දක්වා වැඩිවී ඇත. විදේශ ව්‍යවහාර මුදල් ණය මිලදී ගැනීම සහ පියවීම සඳහා වෙළඳපොලේ එක්සත් ජනපද ඩොලර් නොතිබීම වසර අවසානයේ මුදල් හා සමාන දෑ වැඩි වීමට හේතු විය.

අගය එකතු කිරීම

කාණ්ඩය	2021 රු. මි.	2020 රු. මි.
විකුණුම් ආදායම	584,754	522,533
වෙනත් ආදායම්	19,490	12,007
මිලදී ගන්නා ලද ද්‍රව්‍ය සහ සේවා	(546,055)	(350,574)
ක්ෂය වීම්	(2,682)	(2,668)
අගය එකතු කිරීම්	55,507	181,298
අදාල වනුයේ		
සේවකයන් වෙත ගෙවීම්		
වැටුප් සහ ප්‍රතිලාභ	6,891	5,719
ප්‍රාග්ධන ලැබීම් සඳහා		
ණය මත පොළිය	25,643	20,911
සංස්ථාව		
රඳවා ගන්නා ලද ලාභය	(82,226)	2,356
රජය		
බදු සහ තිරු බදු	105,199	152,311
අගය එකතු කිරීම්	**55,507**	**181,298**

නිපැයුම් ප්‍රාග්ධනය



2.5

ස්ථාවර වත්කම් මත ආයෝජනය

(රු. බි.)

1,343

පිරවුම්හල් ගණන

21

නව පිරවුම්හල් ගණන

419.8

මුළු වත්කම්

(රු. බි.)

60.2

ස්ථාවර වත්කම්

(රු. බි.)

SDGs සඳහා අපගේ දායකත්වය



සංස්ථාවේ නිපැයුම් ප්‍රාග්ධනයට දේපළ, පිරියත සහ උපකරණ, ආයෝජන දේපළ, තොරතුරු තාක්ෂණය සහ පද්ධතීන් මෙන්ම මෘදුකාංග සහ පිරවුම්හල් ජාලය අන්තර්ගත අස්පෘෂ්‍ය වත්කම් අයත් වේ. බොරතෙල් පිරිපහදු කිරීම රටපුරා ඛනිජ තෙල් නිෂ්පාදන බෙදාහැරීම් මෙන්ම සැපයීම් යන ක්‍රියාවලින් සඳහා මෙම ප්‍රාග්ධනය යොදා ගනු ලබයි.

සංස්ථාව යනු ජාතියේ බලශක්ති සුරක්ෂිතභාවය වෙනුවෙන් ඛනිජ තෙල් කර්මාන්තය සඳහා යටිතල පහසුකම් සංවර්ධනය කරන ආයතනයයි. එබැවින්, අපගේ නිෂ්පාදිත ප්‍රාග්ධනය සංවර්ධනය හා නඩත්තු කිරීම සඳහා අවධාරණය කරනු ලැබේ.


බෝයාව

දේපළ, පිරියත සහ උපකරණ

සංස්ථාව විසින් රු. මිලියන 2,525 ක් ස්ථාවර වත්කම් වල ආයෝජනය කර ඇත. බණ්ඩාරනායක ජාත්‍යන්තර ගුවන්තොටුපළේ නව හයිඩ්‍රන්ට් සහ පුළුල් කිරීමේ ව්‍යාපෘතියේ ක්‍රියාකාරී ප්‍රගතිය ඉහත වටිනාකම් සඳහා විශාල වශයෙන් දායක විය. ආයෝජන දේපළ ඇතුළු අපගේ දේපළ, පිරියත සහ උපකරණ රු. මිලියන 60,319 ක් වන අතර ශුද්ධ පොත් වටිනාකම රුපියල් මිලියන 43,431 කි.

සටහන 2021

- වර්ෂය සඳහා වාර්තා වූ ක්ෂයවීම් රු. මිලියන 2,682 කි.
- ස්ථාවර වත්කම් වල ආයෝජනය රු. මිලියන 2,525 කි.
- සංස්ථාව වසර තුළ රුපියල් මිලියන 48 ක් වටිනා ස්ථාවර වත්කම් විකුණා ඇත.
- ප්‍රධාන ව්‍යාපෘති ගණනාවක් ක්‍රියාත්මක වෙමින් පවතින අතර ඊට අමතරව ව්‍යාපෘති සැලසුම් කර ඇත.

අපගේ දේපළ, පිරියත සහ උපකරණ හි ඇති ප්‍රධාන වත්කම්වලට පිරිපහදුව, ගුවන්තොටුපලවල ගුවන් ඉන්ධන ක්‍රියාකාරී වත්කම්, SPM පහසුකම් සහ ප්‍රධාන කාර්යාල ගොඩනැගිල්ල ඇතුළත් වේ.


පිරිපහදු තල මාර්ග

කැලණිය සපුගස්කන්ද පිහිටි පිරිපහදුව ප්‍රධාන උපාය මාර්ගික වත්කම වන අතර පිරිපහදුව 1969 දී ආරම්භ කර ඇති අතර ස්ථාපනය කරන අවස්ථාවේ රටේ ඉල්ලුමට සරිලන සේ පිරිපහදු කළ හැකි විය. වත්මන් පිරිපහදුව දිනකට බැරල් 50000ක් පිරිපහදු කිරීමට හැකියාව ඇති අතර සංස්ථාවේ මුළු ඉල්ලුමෙන් 30%ක් පමණ නිෂ්පාදනය පිරිපහදුව මගින් සිදු කරන බැවින් විදේශ මුදල් ගලා යාම අඩු කිරීමට කටයුතු කර ඇත.

පිරිපහදුව දැනටමත් එහි ආයු කාලය අවුරුදු 50 ඉක්මවා ඇතත්, ප්‍රධාන වශයෙන් පවත්නා උපකරණ නිසි ලෙස නඩත්තු කිරීම සහ ප්‍රතිස්ථාපනය කිරීම හේතුවෙන් පිරිපහදුව සුමටව ක්‍රියාත්මක වේ. කොවිඩ්-19 හි බලපෑම හේතුවෙන් අභියෝග රැසක් සමඟින් වසර තුනකට වරක් සිදු කරන ලද ප්‍රධාන නඩත්තු කටයුතු සඳහා පිරිපහදුව වසා දැමීමක් 2021 වර්ෂයේදී සිදු කරන ලදී. පෙව බුබුල සංකල්පය සමඟ ප්‍රධාන නඩත්තු කටයුතු සිදු කරන ලදී.


පිරිපහදුව ප්‍රධාන අලුත්වැඩියාව

බලශක්ති සුරක්ෂිතතාව ආර්ථික සංවර්ධනය සඳහා වැදගත් කාර්යභාරයක් ඉටු කරන අතර පිරිපහදුව රටේ අඛණ්ඩ බලශක්ති සුරක්ෂිතභාවය සඳහා දායක වේ. පිරිපහදුව සංස්ථාවේ හදවත වන බැවින් පිරිපහදු කිරීමේ ධාරිතාව ඉහළ නැංවීමට සහ පිරිපහදුව වැඩිදියුණු කිරීමට ව්‍යාපෘති රැසක් ක්‍රියාත්මක වෙමින් පවතී.

ගුවන් යානා සඳහා ගුවන් ඉන්ධන සැපයීම සඳහා ගුවන්තොටුපලවල සංසථාවේ ගුවන්ඉන්ධන සේවා වත්කම් ද වැදගත් කාර්යභාරයක් ඉටු කරයි. කටුනායක සහ මත්තල ගුවන් තොටුපළ පැය විසිහතර පුරාම ක්‍රියාත්මක වූ අතර සංස්ථාව සතුව පවතින නවීනතම හයිඩ්‍රන්ට් උපකරණ මඟින් සියලුම වර්ගයේ ගුවන් යානා සඳහා ඉන්ධන සැපයීමට හැකියාව ලැබේ.



ගුවන් යානයට ඉන්ධන සැපයීම

ආයෝජන දේපල

ආයෝජන දේපළවලට කොළඹ තර්ස්ටන් පාරේ සහ මල් පාරේ පිහිටි දේපළ සහ සංස්ථාවට අයත් පිරවුම්හල් ඇතුළත් වේ. තර්ස්ටන් පාර ගොඩනැගිල්ල සහ මල් පාර ගොඩනැගිල්ල විදුලිබල හා බලශක්ති අමාත්‍යාංශයට සහ අගමැති කාර්යාලයට කුලියට ලබා දී ඇත.

ආයෝජන දේපල පිළිබඳ විස්තර
සංස්ථාව සතු පිරවුම්හල්
කොළඹ 07, මල් පාර, අංක 80 දරන ස්ථානයේ පිහිටි ඉඩම
කොළඹ 03 තර්ස්ටන් පාරේ අංක 22/1 දරන ස්ථානයේ පිහිටි ඉඩම

වර්ෂය තුළ ආයෝජන දේපලවලට එකතු කිරීම් සිදු කර නොමැත. වර්ෂය සඳහා ක්ෂය වීම රු. මිලියන 1.91 වන අතර ආදායම රු. මිලියන 42.46 ක් සංස්ථාව සතු පිරවුම්හල්වලින් ලැබෙන කුලිය ඇතුළු ආයෝජන දේපළවලින් ජනනය කර ඇත.

බෙදාහැරීමේ ජාලය

දීප ව්‍යාප්ත පිරවුම්හල් ජාලය අවසාන පාරිභෝගිකයන් සමඟ සබඳතා ඇතිකරගත් ප්‍රධාන උපායමාර්ගික ස්ථානය වේ. පුළුල් පිරවුම්හල් ජාලය හරහා සාමාන්‍ය ජනතාවට ඛනිජ තෙල් නිෂ්පාදන ලබා ගැනීමේ හැකියාව මේ මඟින් සහතික කෙරේ.

පිරවුම්හල්, සංස්ථාව සතු කාණ්ඩයේ පිරවුම්හල් (CODO) සහ බෙදුම්කරු සතු කාණ්ඩයේ පිරවුම්හල් (DODO) ලෙස පිරවුම්හල් වර්ග දෙකක් පවතී. වසර තුළදී පුළුල් බෙදාහැරීමේ ජාලයට එක් වූ නව පිරවුම්හල් 21 සමඟ මුළු පිරවුම්හල් සංඛ්‍යාව 1343 දක්වා ඉහළ ගොස් ඇත.

භූගෝලීය පැතිරීම නිසා ඛනිජ තෙල් නිෂ්පාදන රට පුරා මහජනතාවට බෙදා හැරීමට සංස්ථාවට හැකි විය. මෙම භූගෝලීය පැතිරීම රටේ ඉල්ලුමෙන් 80% කට වඩා වැඩි වෙළඳපල කොටස සාක්ෂාත් කර ගනිමින් වෙළඳපල නායකත්වය පවත්වා ගැනීමට පහසුකම් සපයයි. සංස්ථාවේ සමස්ත ආදායමෙන් 76%කට වැඩි ප්‍රමාණයක් මෙම ජාලය හරහා උපයා ඇත.

කාණ්ඩය	පිරවුම්හල් ගණන
CODO	243
DODO	1,100
එකතුව	**1,343**



අලුතින් විවෘත කරන ලද පිරවුම්හලක්

අපගේ බෙදාහැරීම් ජාලය

	උතුරු පළාත			
	දිස්ත්‍රික්කය	CODO	DODO	ලංකාව
1	යාපනය	22	66	88
2	කිලිනොච්චිය	4	15	19
3	මුලතිව්	-	23	23
4	වවුනියාව	1	22	23
5	මන්නාරම	5	31	36
	එකතුව	32	157	189

	වයඹ පළාත			
	දිස්ත්‍රික්කය	CODO	DODO	ලංකාව
6	පුත්තලම	7	75	82
7	කුරුණෑගල	14	97	111
	එකතුව	21	172	193

	උතුරු මැද පළාත			
	දිස්ත්‍රික්කය	CODO	DODO	ලංකාව
8	අනුරාධපුරය	12	46	58
9	පොළොන්නරුව	8	20	28
	එකතුව	20	66	86

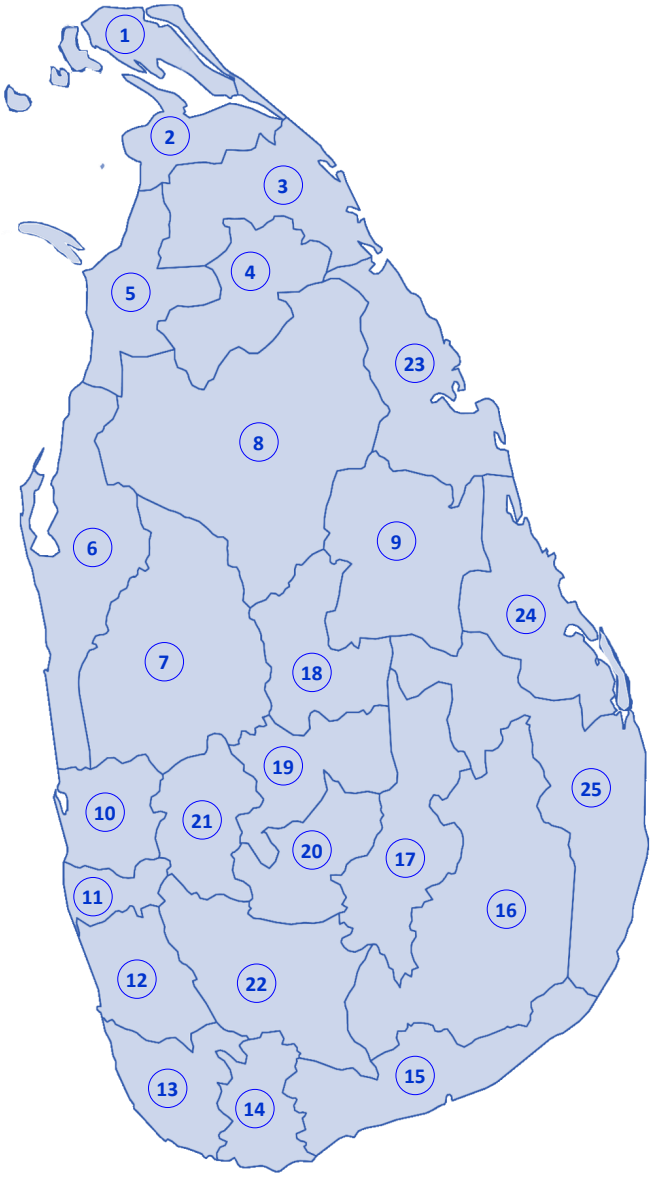

	නැගෙනහිර පළාත			
	දිස්ත්‍රික්කය	CODO	DODO	ලංකාව
23	ත්‍රිකුණාමලය	4	37	41
24	මඩකලපුව	4	46	50
25	අම්පාර	6	55	61
	එකතුව	14	138	152

	සබරගමු පළාත			
	දිස්ත්‍රික්කය	CODO	DODO	ලංකාව
21	කෑගල්ල	6	27	33
22	රත්නපුර	9	41	50
	එකතුව	15	68	83

	මධ්‍යම පළාත			
	දිස්ත්‍රික්කය	CODO	DODO	ලංකාව
18	මාතලේ	3	21	24
19	මහනුවර	18	48	66
20	නුවරඑළිය	13	5	18
	එකතුව	34	74	108

	බස්නාහිර පළාත			
	දිස්ත්‍රික්කය	CODO	DODO	ලංකාව
10	ගම්පහ	17	127	144
11	කොළඹ	39	87	126
12	කළුතර	11	43	54
	එකතුව	67	257	324

	දකුණු පළාත			
	දිස්ත්‍රික්කය	CODO	DODO	ලංකාව
13	ගාල්ල	11	59	70
14	මාතර	9	37	46
15	හම්බන්තොට	7	28	35
	එකතුව	27	124	151

	ඌව පළාත			
	දිස්ත්‍රික්කය	CODO	DODO	ලංකාව
16	මොණරාගල	6	20	26
17	බදුල්ල	7	24	31
	එකතුව	13	44	57

ප්‍රාග්ධන ප්‍රගතිය සහ අනාගත දැක්ම

රටේ බලශක්ති සුරක්ෂිතභාවය සුරක්ෂිත කිරීම සහ ආර්ථික සංවර්ධනයට දායක වීම සඳහා තීරණාත්මක වන විවිධ උපාය මාර්ගික ව්‍යාපෘති ක්‍රියාත්මක කිරීමට සෑම උත්සාහයක්ම ගන්නා ලදි. තිරසාර සංවර්ධනය සහතික කරන අතරම තම දැක්ම සහ මෙහෙවර වෙත ළඟා වීමට සංස්ථාව සෑම විටම ඉදිරියට යයි.

ව්‍යාපාර ක්‍රියාකාරිත්වයේ සංවර්ධනය සහ අඛණ්ඩව පවත්වාගෙන යාමට මෙන්ම ඛනිජ තෙල් කර්මාන්තයේ යටිතල පහසුකම් සංවර්ධනය සඳහා අත්‍යවශ්‍ය වන කෙටි කාලීන, මධ්‍ය කාලීන සහ දිගු කාලීන ව්‍යාපෘති සඳහා උපාය මාර්ගික අවධානය යොමු කරන ලදී.

- කටුනායක බණ්ඩාරනායක ජාත්‍යන්තර ගුවන් තොටුපළේ දෙවන අදියර සංවර්ධන ව්‍යාපෘතියට සමගාමීව ගුවන් යානා ඉන්ධන පිරවුම් පර්යන්තය සහ දැනට පවතින ඉන්ධන හයිඩ්‍රන්ට් පද්ධතිය සංවර්ධනය කිරීම සහ වැඩිදියුණු කිරීම සහ නව ඇප්‍රොන් හි ඉන්ධන හයිඩ්‍රන්ට් පද්ධතියක් ස්ථාපනය කිරීම 2018 ජනවාරි මාසයේදී ආරම්භ කරන ලද අතර ඉදිකිරීම් කටයුතු සිදු කෙරේ. ව්‍යාපෘතියෙහි භෞතික හා මූල්‍ය ප්‍රගතියයන් පිළිවෙළින් 65% සහ 49% ලබාගෙන ඇත. ව්‍යාපෘතිය අවසන් වූ පසු, සංස්ථාව නවීනතම තාක්ෂණය සමඟින් ගුවන් තොටුපළේ අනාගතයේදී ඉහළ යන ගුවන් ඉන්ධන ඉල්ලුම සපුරාලීමට හැකි වේ.



BIA සංවර්ධන ව්‍යාපෘතිය

- මුතුරාජවෙල සිට BIA කටුනායක දක්වා ජෙට් A-1 ඉන්ධන ගුවමාරු නල මාර්ගයක් ඉදිකිරීම සහ දැනට පවතින මුතුරාජවෙල පර්යන්ත පහසුකමෙහි වෙනස්කම් සහිතව ජෙට් A-1 ගබඩා ටැංකි සහ ඒ ආශ්‍රිත පහසුකම් ඉදිකිරීම සඳහා ප්‍රසම්පාදන ක්‍රියාවලිය සිදුවෙමින් පවතී. මෙමගින් කටුනායක ගුවන් තොටුපළ සඳහා බලශක්ති සුරක්ෂිතතාව සහතික කිරීමට සහ ජෙට් A-1 බෙදාහැරීමේ ක්‍රියාවලිය පහසු කිරීමට සංස්ථාවට හැකියාව ලැබේ.

පිරිපහදු නවීකරණ ව්‍යාපෘතියක් සැලසුම් කර ඇති අතර, ගබඩා ධාරිතාව නොමැතිකම හේතුවෙන් නැප්තා අපනයනයෙන් සිදුවන පාඩුව වළක්වා ගැනීම සඳහා පහළ නිෂ්පාදන ඉහළ අස්වැන්නක් ලබා දෙන නිෂ්පාදන බවට පත් කිරීමට හැකි වේ.

සංස්ථාව සෑම විටම තිරසාර මෙහෙයුම් සඳහා ගමන් කරන බැවින් පිරිපහදුවෙහි අපජල පවිත්‍රාගාරය ජාත්‍යන්තර පාරිසරික ප්‍රමිතීන්ට අනුව කටයුතු කිරීම සඳහා අපජල පවිත්‍රාගාරයට ප්‍රසම්පාදන ක්‍රියාවලිය ආරම්භ කර ඇත.

උසස් තත්ත්වයේ ද්‍රව තාර ලබාදීමේ අරමුණින් සපුගස්කන්ද පිරිපහදුවේ ද්‍රවතාර පිරවුම් කර්මාන්ත ශාලාවක් ඉදිකිරීමට මූලික කටයුතු සූදානම් කර ඇත.

රටේ ප්‍රධාන උපාය මාර්ගික ව්‍යාපාරික ව්‍යවසායක් ලෙස සංස්ථාව සෑම විටම ක්‍රියාත්මක වන්නේ රටේ බලශක්ති සුරක්ෂිතතාව සහතික කිරීමටය. දිගු කාලීන ප්‍රධාන ප්‍රාග්ධන ව්‍යාපෘති සහ කෙටි හා මධ්‍ය කාලීන උපාය මාර්ගික ව්‍යාපෘති සඳහා වන ආයෝජන අපගේ පාර්ශවකරුවන්ට වටිනාකමක් ඇති කිරීමට සංස්ථාව හට හැකියාව ලබා දෙයි.

ප්‍රාග්ධන හා නොගැලපීම්

ඛනිජ තෙල් නීතිගත සංස්ථාවේ කාරක ප්‍රාග්ධන අවශ්‍යතා ප්‍රධාන වශයෙන් කෙටි කාලීන ණය හරහා මූල්‍යකරණය කරනු ලබන බැවින්, ඉහළ මූල්‍ය පිරිවැයක් යටතේ ප්‍රධාන ප්‍රාග්ධන ව්‍යාපෘති ක්‍රියාත්මක කිරීමට සිදුවීම ව්‍යාපෘති පිරිවැයට සහ අවසානයේදී සංස්ථාවේ ලාභදායිත්වය සඳහා අහිතකර ලෙස බලපානු ලබයි.

බුද්ධිමය ප්‍රාග්ධනය



38,270

සමුච්චිත සේවා පළපුරුද්ද
(වසර)

4.08

පුහුණු කිරීමේ පිරිවැය
(රු. මි.)

85.5%

පිරිපහදුවේ මෙහෙයුම් කාල කාර්යක්ෂමතාවය

1,008

වසර 20 වැඩි සේවයක් ඇති සේවකයන් ගණන

SDGs සඳහා අපගේ දායකත්වය



බුද්ධිමය ප්‍රාග්ධනය සංස්කෘතිය, ආචාර ධර්ම, සාරධර්ම, ආයතනික දැනුම, පද්ධති, ක්‍රියාවලි සහ ක්‍රියා පටිපාටි, ඉගෙනීම සහ සන්නාම වටිනාකම හා සම්බන්ධ අස්පෘශ්‍ය සංකල්පයන්ගෙන් සමන්විත වේ. දැක්ම සහ මෙහෙවර සාක්ෂාත් කර ගැනීම සඳහා ඉතා වැදගත් වන නිහඬ දැනුම වැඩිදියුණු කිරීම සඳහා අපි අපගේ සම්පත් පෝෂණය සහ වෙන් කිරීම කරන්නෙමු. අපගේ නිෂ්පාදන රටේ ජනතාවගේ ජීවන වියදමට සහ ජීවනෝපායට බලපෑම් කරන බැවින් සංස්ථාව විසින් අප සංස්කෘතිය තුළ ගොඩනගා ඇති සදාචාරාත්මක ප්‍රමිතීන් සහ වටිනාකම් අඛණ්ඩව පවත්වාගෙන යනු ලබයි.

ඛනිජ තෙල් නිෂ්පාදන සැපයුම බාධාවකින් තොරව අඛණ්ඩව පවත්වාගෙන යාම සඳහා උපාය මාර්ග සහ තොරතුරු තාක්ෂණ යන ප්‍රධාන ක්ෂේත්‍රවල වැඩිදියුණු කිරීම් සිදු කරන ලදී. වැඩි කාර්යක්ෂමතාවයක් සහ මෙහෙයුම් විශිෂ්ටත්වයක් ගෙන ඒම සඳහා සීමිත කාර්ය මණ්ඩලයක් සහිතව රට වසා දමන ලද කාල සීමාව තුළ නිවසේ සිට වැඩ කිරීමට පහසුකම් සැලසීමට පද්ධති සකස් කර ඇත. කොවිඩ්-19 පැතිරීම හේතුවෙන් වෙනස් වන පරිසරයට අපගේ ප්‍රතිචාර දැක්වීම සහ අනුවර්තනය වීම අපගේ වැඩි නම්‍යශීලීභාවය සහ අපගේ කාර්ය මණ්ඩලයේ කැපවීම පිළිබිඹු කරයි.

අපගේ සන්නාමයන්

අපගේ "අනාගතය බලගන්වමින්" නැමැති සන්නාම ආදර්ශ පාඨය වසර 60 ට වඩා වැඩි ඉතිහාසයක් ඇති අතර, එය මෙරට ජනතාවගේ හදවතට ඉතා සමීප වනුයේ අපගේ නිෂ්පාදන මෙරට ජනතාවගේ ජීවන වියදම සහ සාධාරණ වෙළඳාම කෙරේ මෙම ව්‍යාපාරය සෘජු බලපෑමක් ඇති කරන බැවින් සහ ශ්‍රී ලාංකිකයන්ගේ ජීවන තත්වය උසස් කිරීමට ද අප සෘජු දායකත්වයක් ලබා දෙන බැවිනි.

CEYPETCO LUBRICANTS
The Best From The Best

සිපෙට්කෝ ලිහිසි තෙල් යනු ජනතාවට ඉතා සමීපව පිළිගත් සන්නාමයකි. අපගේ සියලුම ලිහිසි තෙල් ISO 9001/2000 සහතිකය සහිත ලිහිසි තෙල් නිෂ්පාදනාගාරයක් මගින් නිෂ්පාදනය කර ඇත. එමෙන්ම අපගේ සියලු ලිහිසි තෙල් වර්ග සිපෙට්කෝ (Ceypetco) සන්නාමය යටතේ සපයනු ලබන අතර ඒවා ඇමරිකන් පෙට්‍රෝලියම් ආයතනය (API), MTU Friedrichshafen SmbH සහ මෝටර් රථ නිෂ්පාදකයින්ගේ සංගමය (ACEA) වැනි අදාළ ජාත්‍යන්තරව පිලිගත් පිරිවිතරයන් සපුරා ඇත.

CEYPETCO AGRO - "ගොවිසිත සහකාරයි"

සිපෙට්කෝ (Ceypetco) කෘෂි රසායන ද්‍රව්‍ය අලෙවියද උපාය මාර්ගික ව්‍යාපාරික ඒකකයක් ලෙස දශක 5ක් පුරා කෘෂි රසායන වෙළඳපොලේ නොකැළැල් සේවාවක් ලබා දී ඇත. සිපෙට්කෝ කෘෂි රසායනයට ජාත්‍යන්තර ප්‍රමිති සංවිධානය (ISO) සහතිකය පිරිනමා ඇත, එනම්; 9001:2015 (තත්ත්ව කළමනාකරණ පද්ධතිය); ISO 14001:2015(පරිසර කළමනාකරණ පද්ධතිය) යන පිරිවිතරයන් 2008 වසරේ සිට කෘෂි රසායන ව්‍යාපාරයේ සහතික කර ඇත. ගොවිබිම් සකස් කරන අවස්ථාවේ සිට අස්වැන්න නෙළන තෙක් ගොවිබිම් සඳහා ඵලදායී විසඳුම් සැපයීම සඳහා දිලීර සහ වල් පැලෑටි සම්පූර්ණයෙන්ම පාලනය කිරීමෙන් හෝ තුරන් කිරීමෙන් ගොවියාගේ වගාව සමෘද්ධිමත් කිරීම සඳහා සිපෙට්කෝ කෘෂි රසායන සන්නාමය කැපවී ඇත.

අපගේ වටිනාකම්

සංස්ථාවේ සංස්කෘතිය තුළ ගොඩනගා ඇති සදාචාරාත්මක ප්‍රමිතීන් සහ වටිනාකම් සංස්ථාව සතුව ඇත. අපගේ නිෂ්පාදනය රට පුරා වෙසෙන සෑම පුද්ගලයෙකුගේම ජීවන වියදමට සහ ජීවන තත්ත්වයට බලපාන බැවින්, ගුණාත්මක නිෂ්පාදනයක් ජනතාවට ලබා දීමට කැපවීම සඳහා අපි සම්පූර්ණ ප්‍රමිතිගත නිෂ්පාදනයක් පවත්වාගෙන යන්නෙමු.

ඛනිජ තෙල් නිෂ්පාදන සඳහා ජාත්‍යන්තර ප්‍රමිතීන් සමඟ සංස්ථාව නිරතුරුවම අනුගමනය කරනුයේ මෙම නිෂ්පාදන සෞඛ්‍ය සහ ආරක්ෂිත අභියෝගවලට බෙහෙවින් ගොදුරු විය හැකි බැවිනි. තාක්ෂණික, මෙහෙයුම් සහ පාරිභෝගික හැසිරවීම පිළිබඳ විවිධ පරාසයක පුහුණුව එහි වටිනාකම ලබා දීම සඳහා කැප වූ විශේෂඥතාවක් නිර්මාණය කිරීම සඳහා කැපවී ඇත. අපගේ තොග හානි/ අලාභ පාලනය සහ පර්යේෂණ අංශය ස්වභාවධර්මයට බලපෑමක් නොවන පරිදි නිෂ්පාදන සහ සේවා සංවර්ධනය සඳහා සක්‍රීයව දායක වේ.

ක්‍රියාවලි වැඩිදියුණු කිරීම්

ගනුදෙනුවල ආරක්ෂාව සහ නිරවද්‍යතාවයේ මට්ටම ඉහළ නැංවීම සඳහා මාර්ගගත ගෙවීම් පද්ධතිය සංවර්ධනය කර ඇති අතර ස්වයංක්‍රීයකරණ පද්ධතිය වැඩිදියුණු කර ඇත. මෙම පද්ධතිය සංස්ථාවේ ගිණුම් වෙත ක්ෂණිකව මුදල් බැර කිරීමට සහ ඉන්වොයිස්පත් බෙරුම් කිරීම් සඳහා තවත් බැංකු පද්ධතියට එකතු කරමින් ප්‍රමාදයකින් තොරව පාරිභෝගික ඇණවුම් සැකසීමට උපකාරී වේ.

අඛණ්ඩ ඉගෙනීම සහ සංවර්ධනය

වර්තමාන ව්‍යාපාරික පරිසරය තුළ දැනුම් පදනම වැදගත් අස්පෘශ්‍ය වත්කමක් වේ. දැනුම පදනම් සංවිධානයක් නිර්මාණය කිරීම ප්‍රධාන උපාය මාර්ගයක් වන බැවින්, ඔවුන්ගේ යුතුකම් සහ වගකීම් ඉටු කිරීම සඳහා ඔවුන්ගේ නිපුණතා ශක්තිමත් කිරීමට අවශ්‍ය පුහුණු හා සංවර්ධන අවස්ථා සලසා ඇත. සංස්ථාව රු. මිලියන 4.08 නිපුණතා වැඩිදියුණු කිරීම සහ වැඩිදියුණු කිරීම වෙනුවෙන් සේවකයින් පුහුණු කිරීම සහ සංවර්ධනය කිරීම සඳහා ආයෝජනය කර ඇත.

පළපුරුද්ද අනුව සේවකයින් වර්ගීකරණය

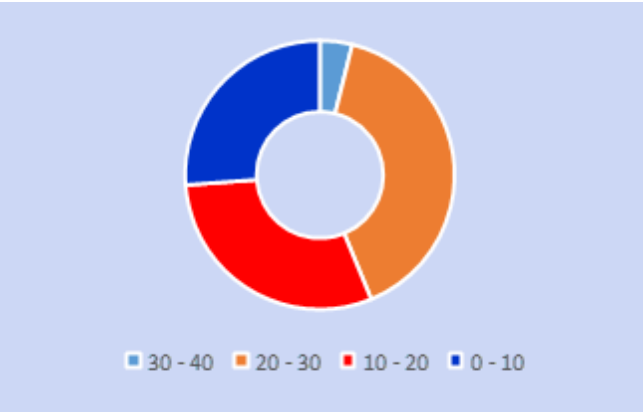

අපගේ දැනුම් පදනම වසර 20 කට වැඩි අඛණ්ඩ සේවා පළපුරුද්දක් ඇති සේවකයින් 1,008 කින් සමන්විත වේ. දැනට පවතින ශ්‍රම බලකායේ සමුච්චිත සේවා පළපුරුද්ද වසර 38,270 ඉක්මවයි. සංස්ථාවේ ඉගෙනුම් සහ ඒ සඳහා උපකාරක සංස්කෘතිය දැක්ම සහ මෙහෙවර වෙත ළඟාවීම සඳහා වඩා හොඳ මෙහෙයුම් විශිෂ්ටත්වය ගොඩනැගීම වෙනුවෙන් කටයුතු කරයි.


ප්‍රධාන නඩත්තු කිරීම්

නිහඬ (tacit) දැනුම යනු රැකියා පළපුරුද්ද සහ ව්‍යක්තීය සංවර්ධනය තුළින් ලබා ගන්නා දැනුම වන අතර එය ජාතික ආර්ථිකයට ඉමහත් වටිනාකමක් ඇති කරන ශ්‍රී ලංකාවේ ඇති එකම පිරිපහදුව හරහා විශේෂයෙන් අප සතු වූ උපාය මාර්ගික වත්කමකි. සංස්ථාවේ පිරිපහදුව දශක පහකට පෙර ඉදිකරන ලද නමුත්, බොරතෙල් පිරිපහදු කිරීමේ ක්‍රියාවලිය සඳහා පැරණි තාක්ෂණය සතු වුවද, එය අද දක්වාම සුමටව ක්‍රියාත්මක වන බව සනාථ වේ. ජාතික ආර්ථිකයට වටිනාකමක් ඇති කිරීම සඳහා පිරිපහදුව අඛණ්ඩව පවත්වාගෙන යාම සහ නඩත්තු කිරීම සඳහා පිරිපහදුව තුළ සිටින අපගේ සේවකයන්ගේ නිහඬ දැනුම දායක වේ. බොහෝ ඉංජිනේරුවන් සතුව වසර 15 සිට 20 දක්වා අත්දැකීම් ඇති අතර එමඟින් අපගේ තරඟකාරී වාසිය සඳහා දැවැන්ත දැනුමක් ගොඩනඟයි.

පිරිපහදු පෙට්‍රෝලියම් රසායනාගාරය ඛනිජ තෙල් සහ පෙට්‍රෝ රසායනික පිරිවිතර පරීක්ෂා කිරීමේ හැකියාව ඇති ශ්‍රී ලංකාවේ ඇති හොඳම රසායනාගාරයකි. අපගේ නිපුණතා සහිත මනා දැනුමක් ඇති මානව ප්‍රාග්ධනය නවීන තාක්ෂණය සමඟ එක්ව ශ්‍රී ලාංකිකයන්ට හොඳම සහ නිවැරදි ප්‍රතිඵල සහතික කරයි.

මානව ප්‍රාග්ධනය



2304
සේවකයන් ගණන

141
සේවා කිළිණ

77
බඳවා ගැනීම්

6.89
කාර්ය මණ්ඩල පිරිවැය
(රු. බි.)

71
පුහුණුවන්නන් ගණන

SDGs සඳහා අපගේ දායකත්වය



අපගේ මානව ප්‍රාග්ධනය යනු දැක්ම සහ මෙහෙවර වෙත ළඟා වීමට භාවිතා කරන උපාය මාර්ගික වත්කමකි. ශ්‍රී ලංකාවේ ඛනිජ තෙල් කර්මාන්තයේ වෙළඳපල ප්‍රමුඛයා ලෙස පවත්වාගෙන යාමට මනා නිපුණ, සම්බන්ධිත සහ නියැලී සිටින ශ්‍රම බලකාය මනා කාර්යභාරයක් කරයි. අපගේ මානව සම්පත් ප්‍රතිපත්තිය යහපත් සේවා පරිසරයක් සහතික කරන අතරම වඩා හොඳ ප්‍රතිලාභ, සෞඛ්‍ය සහ ආරක්ෂාව සපයන අතර ඔවුන් සතුටු කිරීමට වැඩි වෘත්තීය ප්‍රගතියක් ලබා දෙයි.

මානව ප්‍රාග්ධනය පිළිබඳ අපගේ ප්‍රතිපත්තිය පාර්ශ්වකරුවන්ට වටිනාකමක් එක් කරන නියැලී සිටින සේවකයින් ආකර්ෂණය කර ගැනීමට, රඳවා තබා ගැනීමට සහ සංවර්ධනය කිරීමට සංස්ථාව හට හැකියාව ලබා දෙයි.

වර්ගය	සේවකයන් ගණන
ස්ථිර කාර්ය මණ්ඩලය	2,304
කොන්ත්‍රාත් සේවකයින්	2
පුහුණුවන්නන් - කාර්මිකයන්	-
පුහුණුවන්නන් -(බාහිර අධ්‍යාපන ආයතන)	71
එකතුව	2,377

පාලනය

අධ්‍යක්ෂ මණ්ඩලය යනු සංස්ථා උපාය මාර්ග ක්‍රියාත්මක කිරීම සඳහා මානව සම්පත් ප්‍රතිපත්ති සැකසීම භාරව සිටින පාලන කොටසයි. සංස්ථාවේ සමස්ත මානව සම්පත් ප්‍රාග්ධනය අධ්‍යක්ෂ මණ්ඩලය විසින් කරනු ලබන අධීක්ෂණය සහ මගපෙන්වීම යටතේ මානව සම්පත් කාර්යාංශය මගින් හසුරුවනු ලැබේ. ආයතනික උපාය මාර්ගික දිශාවට සහාය වීම සඳහා මානව සම්පත් උපායමාර්ගය සමාලෝචනය කිරීම සහ නැවත සකස් කිරීම සමඟ මානව සම්පත් කාර්යය සිදු කෙරේ.

විවිධත්වය

අපගේ මානව සම්පත් ප්‍රතිපත්තිය විවිධත්වය සහිත කණ්ඩායමක් නිර්මාණය කිරීම හඳුනාගෙන දිරිමත් කරන අතර ස්ත්‍රී පුරුෂ භාවය, වයස, ජාතිය, ආගම හෝ වෙනත් ඕනෑම සාධකයක් මත පදනම් වූ ඕනෑම ආකාරයක වෙනස්කම් කිරීම්වලට එරෙහිව දැඩි ප්‍රතිපත්ති ක්‍රියාත්මක කරයි.

වඩා හොඳ පාරිභෝගික ප්‍රවේශයක් සහ පාරිභෝගික සේවා සඳහා පූර්ණ විවිධත්ව මඟ පෙන්වීම සක්‍රීය කිරීම සඳහා සේවකයින් විවිධ පළාත්වල ස්ථානගත කර ඇත. අපි කාන්තාවන්ට ඔවුන්ගේ වෘත්තීය ජීවිතය පුරාවට සම මට්ටමේ කටයුතු කිරීමට සැපයීමට උත්සාහ කරමින් රැකියා ස්ථානයේ ස්ත්‍රී පුරුෂ සමානාත්මතාවය ක්‍රියාකාරීව ප්‍රවර්ධනය කරමු.

පළාත අනුව සේවකයන්	පිරිමි	ගැහැණු	එකතුව
බස්නාහිර	1668	295	1963
නැගෙනහිර	25	1	26
උතුර	14	4	18
ඌව	16	2	18
වයඹ	36	12	48
මධ්‍යම	48	18	66
සබරගමු	23	13	36
දකුණ	83	11	94
උතුරු මැද	28	7	35
එකතුව	1941	363	2304

අපගේ කාන්තා සේවිකාවන් සඳහා යහපත් සේවා පරිසරයක් සහතික කිරීම සඳහා සංස්ථාව අපගේ මානව සම්පත් ප්‍රතිපත්ති සමාලෝචනය කිරීම අඛණ්ඩව කරගෙන යනු ලැබේ. දැනුවත් කිරීමේ සැසි, ප්‍රතිපත්ති සහ ශක්තිමත් දුක්ගැනවිලි යාන්ත්‍රණයක් හරහා පිළිගැනීමේ සහ වෙනස් නොකොට සැලකීමේ සංස්කෘතියක් අපි දිගටම නිර්මාණය කරන්නෙමු. වර්ෂය තුළ වෙනස්කොට සැලකීමේ සිදුවීමක් වාර්තා වී නොමැත.

ස්ත්‍රී පුරුෂ භාවය අනුව සේවකයින්

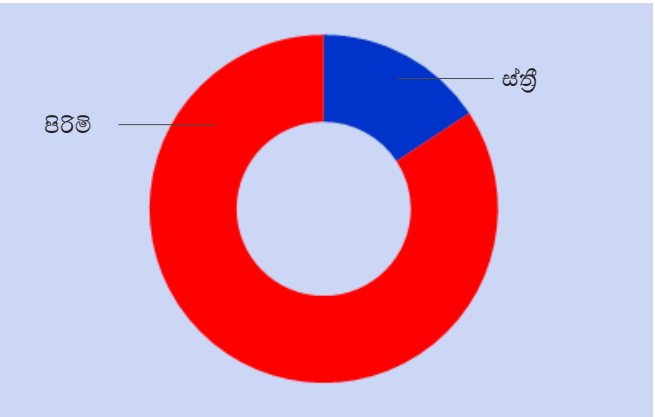

සංස්ථාවේ සෑම තරාතිරමකම සිටින කාන්තා සේවක සේවිකාවන්ගේ සහභාගිත්වය සංස්ථාව සැමවිටම දිරිමත් කරන අතර ජ්‍යෙෂ්ඨ කළමනාකාරීත්වයෙන් සහ ඉහත කාණ්ඩවලින් 17%ක් කාන්තාවන් බව අවධාරණය කිරීමට කැමැත්තෙමු.

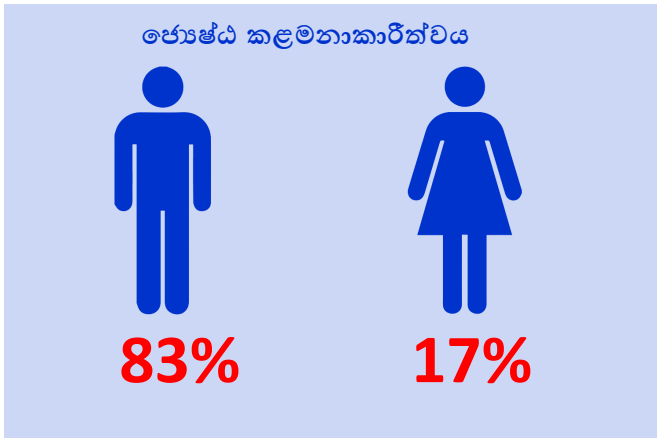

තිළිණ සහ පිළිගැනීම

අපගේ සේවකයින් හඳුනා ගැනීම සහ ප්‍රතිලාභ ලබා දීම අපගේ මෙහෙයුම් සඳහා අපගේ සේවකයින්ගේ දායකත්වය පිළිගැනීමේ මාර්ගයයි. තවද, සිත් ඇදගන්නා සුළු ප්‍රතිලාභ ලබා දීම මඟින් සේවකයන් තම රාජකාරිය සහ වගකීම් වඩා උද්යෝගයෙන් ඉටු කිරීමට පෙළඹෙනු ඇති බවට සහ සේවකයන් තම සේවා ස්ථානය වෙත පක්ෂපාතී වනු ඇති බවට සංස්ථාව විශ්වාස කරයි.

සංස්ථාව විසින් වෙළෙඳපොළ අනුපාතවලට සමගාමීව මූල්‍ය සහ මූල්‍ය නොවන ප්‍රතිලාභ යන දෙකින්ම සමන්විත පැකේජයක් ලබාදෙයි. සංස්ථාව ස්ථීර සේවක සංඛ්‍යාව 2,304 ක සියලුම සේවකයින්ට රැකියාවේ ස්වභාවයට අනුකූලව සාධාරණ හා තරඟකාරී වේතනයක් ලැබීම සහතික කරයි. තිළිණ පද්ධතිය සේවකයින්ගේ කාර්ය සාධනය සමඟ සම්බන්ධ වන අතර ඔවුන්ගේ සමස්ත කාර්ය සාධනය මත පදනම්ව වාර්ෂික කාර්ය සාධන ඇගයීම් සිදු කෙරේ.

ප්‍රසාද දීමනා, ඇතැම් ශ්‍රේණි සඳහා ගමන් දීමනා, නිවාඩු බංගලා, සේවක ණය, වෛද්‍ය ප්‍රතිලාභ, සහසුරුවම් සමිතිය හරහා පාරිතෝෂික දීමනා, මාතෘ නිවාඩු සහ විශ්‍රාම ප්‍රතිලාභ ඇතුළු රැකියා කාණ්ඩය මත පදනම්ව සියලුම ස්ථීර සේවකයන්ට වෙනත් මූල්‍ය සහ මූල්‍ය නොවන ප්‍රතිලාභ රැසක් ලබා දේ.

සාමූහික කිරීමේ ගිවිසුම් අළුත් කිරීමේ චක්‍ර හරහා සියලුම වැටුප් / ප්‍රතිලාභ සංශෝධන සමඟ සම්පූර්ණ සේවක සංඛ්‍යාව ආවරණය වන පරිදි ක්‍රියාත්මක වේ. පවතින ගිවිසුම් 2021 ජනවාරි මාසයේදී 2021 ජනවාරි 01 සිට 2023 දෙසැම්බර් 31 දක්වා කාලය සඳහා එළඹ ඇත.

සංස්ථා සේවකයින් සේවක අර්ථසාධක අරමුදල සහ සේවක භාර අරමුදල ප්‍රතිලාභ සඳහා සුදුසුකම් ලබයි. විශ්‍රාම ගැනීමෙන් පසු ඔවුන්ගේ අනාගතය සුරක්ෂිත කිරීම සඳහා සංස්ථාව සේවක අර්ථසාධක අරමුදල සහ සේවක භාර අරමුදල වෙත පිළිවෙලින් 15% ක් සහ 3% ක් දායක වේ. මීට අමතරව, සංස්ථාව පාරිතෝෂිත පනතට අනුව විශ්‍රාම යාමේදී පාරිතෝෂිකය ලබා දෙනු ලබයි. පාරිතෝෂිකයට සමාන විශ්‍රාම ප්‍රතිලාභයක් ලබාදීමට සංස්ථාවද සකසුරුවම් සමිතියට දායක වේ.

ඔවුන්ගේ සේවක නියුක්තිය හඳුනාගෙන පිලිගැනීම සඳහා සංස්ථාවට ඔවුන්ගේ අතිමහත් දායකත්වයේ වටිනාකම් කාල පරාස සම්පූර්ණ කරන ලද සේවකයින්ට සේවා සම්මාන ප්‍රදානය කෙරේ. මෙම සම්මාන ප්‍රදානය කර ඇත්තේ අපගේ මානව සම්පත් ප්‍රතිපත්තිය අනුවය. සංස්ථාව විසින් සංස්ථාවට දායකත්වයක් ලබා දුන් සේවකයින් 141 ක් සඳහා 2021 වර්ෂය තුල සම්මාන ප්‍රධානය කරන ලදි.

සේවා කාණ්ඩය	සේවා සම්මාන සංඛ්‍යාව
වසර 20 ක සේවාව	131
වසර 30 ක සේවාව	7
වසර 35 ක සේවාව	3
එකතුව	141

බඳවා ගැනීම්

රාජ්‍ය සංස්ථාවක් ලෙස, බඳවා ගැනීමේ ක්‍රියාවලිය ජාතික සහ අනෙකුත් රෙගුලාසිවලට මෙන්ම මානව සම්පත් ප්‍රතිපත්තිවලට අනුකූලව සිදු කෙරේ. නිශ්චිත රැකියා භූමිකාව සඳහා අපේක්ෂකයාගේ යෝග්‍යතාවය, ඔවුන්ගේ සුදුසුකම් සහ පළපුරුද්ද මත පදනම්ව අපි බඳවා ගන්නෙමු. විධිමත් සම්මුඛ පරීක්ෂණ ක්‍රියාවලියක් සහ නිපුණතා පරීක්ෂණ යනු විනිවිදභාවයෙන් යුත් බඳවා ගැනීමේ ක්‍රමයක් පිරවීම සඳහා අනුමත සේවක සංඛ්‍යා අවශ්‍යතාවලට අනුකූල වීම සඳහා භාවිතා කරනු ලබන සංස්ථා පූර්ව අවශ්‍යතා වේ. එබැවින් වෘත්තීය දියුණුව සඳහා විභවයක් ඇති සහ වැඩි වගකීමක් සමඟ කටයුතු කිරීමට හැකියාව ඇති සුදුසුකම් ලත් පුද්ගලයින් අපි බඳවා ගනිමු.

සංස්ථාව වෙනස්කම් නොකරන සේවා යෝජකයෙකි. සියලුම ව්‍යවස්ථාපිත සහ අනෙකුත් අවශ්‍යතාවලට අනුකූලව එකම රැකියා වර්ග සඳහා එකම ගෙවීම් පරිමාණයන් (1:1) සඳහා සුදුසුකම් ලබා ඇති දෙපාර්ශ්වයම ප්‍රමුඛ පිරිමින් සහ කාන්තාවන් අතර වෙනස් කොට සැලකීමකින් තොරව කටයුතු කිරීමේ ප්‍රතිපත්තියක් සමඟින් සියලුම සේවකයින් සලකනු ලබයි. කිසිදු භේදයකින් තොරව සංස්ථාව බඳවා ගනු ලබන්නේ වයස අවුරුදු 18 ට වැඩි සේවකයින් පමණි.

2021 වර්ෂය තුළ සංස්ථාව අපගේ ශ්‍රම බලකායට සේවකයින් 77 දෙනෙකු බඳවා ගන්නා ලදී.

උසස්වීම්

අපගේ ප්‍රවර්ධන ප්‍රතිපත්ති සැලසුම් කර ඇත්තේ අපගේ සේවකයින්ගේ අපේක්ෂාවන් සහ වෘත්තීය දියුණුව ඉහළ නැංවීම සඳහා සේවය කරන සිරස් සහ පාර්ශ්වික වෘත්තීය චලනය සඳහා පහසුකම් සැලසීම සඳහා ය. ප්‍රතිපත්තිය සියලු උසස්වීම් කුසලතා සහ කාර්ය සාධනය පදනම් කර ගැනීම සහතික කිරීම සඳහා පුළුල් මාර්ගෝපදේශ මාලාවකින් සමන්විත වේ.

ශ්‍රේණිය	A	B	C	එකතුව
උසස්වීම් සංඛ්‍යාව	45	69	26	140

පුහුණුව සහ සංවර්ධනය

සංස්ථාව සෑම තරාතිරමකම මානව ප්‍රාග්ධනය සඳහා අඛණ්ඩ පුහුණුවක් සහ සංවර්ධනයක් ලබා දීමට කැපවී සිටින අතර සේවකයින්ට ඔවුන්ගේ කාර්ය සාධනය සහ ඵලදායිතාව උපරිම කිරීමට අවශ්‍ය පුහුණුව ලබා දෙන බවට සහතික වේ. සංස්ථාවේ වාර්ෂික පුහුණු හා සංවර්ධන සැලැස්ම පැවරී ඇති කාර්යයේ කාර්යක්ෂමතාව සහ ඵලදායිතාවය වැඩි දියුණු කිරීම කෙරෙහි අවධානය යොමු කරයි.

කොවිඩ්-19 ව්‍යාප්තිය හේතුවෙන් මුහුණ දෙන සීමාවන් සහ අභියෝග පුහුණු හා සංවර්ධන අවස්ථා සීමා කළද, සංස්ථාව විසින් රැකියා පුහුණුව ඇතුළු අභ්‍යන්තර පුහුණු වැඩසටහන් මෙන්ම ඔවුන්ගේ වගකීම් ඉටු කිරීම සඳහා තාක්ෂණික සහ මෘදු කුසලතා වලින් සන්නද්ධ කිරීම සඳහා බාහිර ව්‍යුහගත පුහුණු වැඩසටහන් ද සපයන ලදී. කාර්ය සාධනය සහ වෘත්තීය දියුණුව, සඳහා අදාළ සේවක මට්ටමට නායකත්ව පුහුණුවක් ද ලබා දෙන අතර එමඟින් සංස්ථාව වඩා හොඳ තත්ත්වයකට මඟ පෙන්වනු ඇත.



සංස්ථාව විසින් 2021 වසර තුළ විවිධ පුහුණු වැඩසටහන් හරහා මානව ප්‍රාග්ධනය වැඩිදියුණු කිරීම සඳහා මිලියන 4.08 ක් වැය කරන ලදි. මෙම පුහුණුව ඵලදායිතාව ඉහළ නැංවීම, පාලනය ශක්තිමත් කිරීම, වත්කම්වල ගුණාත්මකභාවය ඉහළ නැංවීම සහ අනුකූලතා සංස්කෘතියක් ගොඩනැගීම කෙරෙහි අවධානය යොමු කරන ලදී. වසංගතය නිසාවෙන් පුහුණු සහ විසඳුම් සැපයීමේදී බොහෝ අභියෝග නිර්මාණය කළේය.

සංස්ථාවේ මෙහෙයුම් විශිෂ්ටත්වයට හේතු විය හැකි ඔවුන්ගේ දැනුම සහ නිපුණතා වැඩිදියුණු කිරීම සඳහා විදේශීය විශ්ව විද්‍යාල සහ ආයතන ඇතුළුව උසස් අධ්‍යාපන අවස්ථා සඳහා සේවකයින් සඳහා මාර්ග සංස්ථාව ප්‍රවර්ධනය කරයි. මෙම කාර්යය සඳහා, සංස්ථාව විසින් ශාස්ත්‍රපති උපාධි, උපාධි සහ ඩිප්ලෝමා අනුගමනය කිරීමට මූල්‍ය ආධාර සපයනු ලබයි.

වාර්ෂික කාර්ය සාධන ඇගයීම් සිදු කර සේවකයින්ට දැනුම් දෙනු ලැබේ. වර්ෂය තුළ ලබා ගත් ජයග්‍රහණ ද වාර්ෂික ඇගයීම සඳහා සලකා බලනු ලැබේ.

සදාචාරාත්මක හැසිරීම සහ අනුකූලතාව

අඛණ්ඩතාව සහ වෘත්තීයභාවය මූලික හරය වන අතර සංස්ථාව අප සංස්කෘතියට ආවේණික වූ අපගේ සියලුම සේවකයින් තුළ මෙම අගයන් ගොඩනැගීමට උත්සාහ කරයි. ඵලදායිතාව සහ සදාචාරාත්මක හැසිරීම් පිළිබඳව දැනුවත් කිරීම සඳහා සංස්ථාව විසින් පුහුණුව සහ දේශන අඛණ්ඩව ලබා දෙන ලදී. සංස්ථාව අල්ලස් සහ දූෂණය සම්බන්ධයෙන් දැඩි ප්‍රවේශයක් ගනී. සංස්ථාව අවධාරණය කරන්නේ අපගේ සියලුම සේවකයින් ඔවුන්ගේ සියලුම ව්‍යාපාරික ගනුදෙනු සහ නිල මට්ටමින් පවත්වාගෙන යන සබඳතාවලදී වෘත්තීයමය වශයෙන් සාධාරණව සහ අවංකව ක්‍රියා කරන ලෙසයි.

සංස්ථාව සියලු කම්කරු සහ අනෙකුත් නීති සහ රෙගුලාසි වලට ගරු කරයි. සංස්ථාව තුල කිසිදු ළමා ශ්‍රමිකයෙකු සේවය නොකරන අතර වගකිවයුතු සහ සදාචාරාත්මක හැසිරීම පෙන්නුම් කරමින් බලහත්කාරයෙන් ශ්‍රමය ගැනීම හෝ අනිවාර්ය ශ්‍රමය නොමැත.

විශ්‍රාම ගැනීම

දක්ෂතා සහිත අය සංස්ථාව තුල රඳවා තබා ගැනීම ශක්තිමත් කණ්ඩායමක් ගොඩනැගීමේ වැදගත් අංගයක් වන අතර, රැකියා මට්ටම්වල සෑම තරාතිරමකම ඉහළ මට්ටමේ රඳවා තබා ගැනීමක් අප අඛණ්ඩව කරගෙන යන බව පෙන්වීමට අපි ආඩම්බර වෙමු.

විශ්‍රාම යෑම්, මරණය, ඉල්ලා අස්වීම හේතුවෙන් වර්ෂය තුළ ඉවත් වූ සේවක සංඛ්‍යාව 102 කි.

විශ්‍රාම ගැනීම් / මරණ / ඉල්ලා අස්වීම්			
කාණ්ඩය	පිරිමි	ගැහුණු	එකතුව
වයස 18-30	—	-—	—
වයස 31-40	—	—	—
වයස 41-50	2	- —	2
වයස 51-60	88	12	100
එකතුව	90	12	102

සෞඛ්‍යය සහ ආරක්ෂාව

ඛනිජ තෙල් නිෂ්පාදනවල ආවේණික ගිනි අවුලුවන ස්වභාවය සෞඛ්‍ය සහ ආරක්ෂාව පිළිබඳ අවදානමට බෙහෙවින් නිරාවරණය වන සහ සෞඛ්‍ය උපද්‍රව හේතුවෙන් අපගේ සේවකයින්ගේ සෞඛ්‍යය සහ ආරක්ෂාව සහතික කිරීම අපගේ ඉහළම ප්‍රමුඛතාවය විය. ජාත්‍යන්තරව පිළිගත් සෞඛ්‍ය සහ ආරක්ෂිත ප්‍රමිතීන් සහ සේවකයන් මෙන්ම අනෙකුත් පාර්ශ්වකරුවන් ආරක්ෂා කිරීමට හැකි වන පරිවයන් අනුගමනය කරන සේවකයන් සඳහා සෞඛ්‍ය සහ ආරක්ෂිත පරිසරය පවත්වාගෙන යාමට සෑම උත්සාහයක්ම ගන්නා ලදී.

පිරිපහදුවේ සෞඛ්‍ය හා ප්‍රවේසම්		
සෞඛ්‍ය හා ප්‍රවේශම්	2021	2020
අනතුර හේතුවෙන් සේවය අහිමි වීම	-	-
ප්‍රථමාධාර අනතුරු	02	-
වාර්තා වූ සුළු ගිනි ගැනීම්	-	-

පිරිපහදුව සෞඛ්‍ය සහ ආරක්ෂාව පිළිබඳ සලකා බැලීමේදී ප්‍රධාන භූමිකාවක් ඉටු කරන අතර සුළු හා ප්‍රධාන උපද්‍රව වළක්වා ගැනීම සඳහා සැලසුම්ගත ව්‍යුහගත පද්ධති පිහිටුවා ඇත. පිරිපහදුවෙහි සියලුම සේවකයන්ට සෞඛ්‍ය සහ පුවේශම් පුහුණුව ඇතුළුව ආරක්ෂිත පුහුණුව නිතිපතා ලැබිණි. පිරිපහදුව සුමටව ක්‍රියාත්මක වීම සහතික කිරීම සඳහා නිත්‍ය ආරක්ෂිත විගණන, පරීක්ෂණ සහ යහපත් ගෘහ පාලන සමීක්ෂණ සිදු කරන ලදී. වසරේ සෑම කාර්තුවකදීම මෙහෙයුම්, ඉංජිනේරු සහ කළමනාකරණ ආරක්ෂණ රැස්වීම් පවත්වන ලදී.

කොවිඩ්-19 හේතුවෙන් 2021 වසර තුළදී ද අමතර සෞඛ්‍ය සහ ආරක්ෂිත ගැටළු ඇති කළේය. වසංගතය අතරතුර ක්‍රියාකාරී සැලැස්මක් සැකසීමට සහ කාර්ය මණ්ඩලය ආරක්ෂා කිරීමට පිරිපහදුව සහ ප්‍රධාන කාර්යාලය යන දෙකටම විශේෂ කොවිඩ්-19 පාලන කමිටු පිහිටුවන ලදී. අගුලු දැමීමේ කාලය තුළ දැඩි සෞඛ්‍ය සහ ආරක්ෂිත මාර්ගෝපදේශ යටතේ සංස්ථාව අවම කාර්ය මණ්ඩල සංඛ්‍යාවක් සමඟ ක්‍රියාත්මක විය.

කාර්ය මණ්ඩලයේ සෞඛ්‍යය සහ ආරක්ෂාව අපගේ මූලික අවධානය යොමු කරන බැවින් මෙම කාලය තුළ වාර්තා කළ සේවකයින් සඳහා කාර්යාල ප්‍රවාහන පහසුකම් සපයන ලදී. රජය විසින් මෙහෙයවනු ලබන පරිදි, ඛනිජ තෙල් නිෂ්පාදන සැපයීම රටට අත්‍යවශ්‍ය වන බැවින් සංස්ථාව මෙහෙයුම් අඛණ්ඩව පවත්වාගෙන යාම සහතික කිරීම සඳහා සෞඛ්‍ය සහ ආරක්ෂිත පිළිවෙත් සහතික කරමින් කාර්ය මණ්ඩලය සඳහා නිවසේ සිට වැඩ දිගටම කරගෙන යාමට අවස්ථාව සලසා දෙන ලදී.

සුබසාධනය

සංස්ථාවට පක්ෂපාතී සහ නියැලී සිටින සේවකයින් ගොඩනැගීමට කාර්ය මණ්ඩල සුබසාධනය අත්‍යවශ්‍ය වන අතර සේවකයින් ආකර්ෂණය කර ගැනීමට සහ රඳවා ගැනීමට පෙළඹේ. සෞඛ්‍ය සම්පන්න සහ කැපවූ ශ්‍රම බලකාය සහතික කිරීම සඳහා සුභසාධන වැඩසටහන් සහ ක්‍රියාකාරකම් සංඛ්‍යාවක් ක්‍රියාත්මක කරන ලදී. කොවිඩ්-19 වසංගතයේ බලපෑම හේතුවෙන් වසර 2021 සේවකයින් කෙරෙහි වැඩි අවධානයක් යොමු කළ යුතු. සංස්ථාව විසින් කාර්ය මණ්ඩල ප්‍රවාහනය, නිල සහ පුද්ගලික භාවිතය සඳහා සනීපාරක්ෂක ද්‍රව්‍ය යනාදී විවිධ පහසුකම් සපයන ලද අතර වසංගත කාලසීමාව තුළ කාර්ය මණ්ඩලයට ඔවුන්ගේ යහපැවැත්ම සහ ජීවනෝපාය නංවාලීමට හැකි වේ.

සියලුම සේවකයන්ට ඔවුන්ගේ ජීවන තත්ත්වය ඉහළ නැංවීමට සහ සංස්ථාවට ඔවුන්ගේ දායකත්වය හඳුනා ගැනීමට සහනදායී පොලී අනුපාත යටතේ ණය යෝජනා ක්‍රම ගණනාවක් ලබා දෙන ලදී.සංස්ථාව විසින් වසර තුළ ණය සහ අත්තිකාරම් පහසුකම් ප්‍රදානය කර ඇත.


කාර්ය මණ්ඩලයේ දරුවන්ට ශිෂ්‍යත්ව ලබාදීම

රාජකාරී සහ පුද්ගලික ජීවිතයේ සමතුලිතතාවයට පහසුකම් සැලසීමට සහ දිරිගැන්වීම සඳහා සංස්ථාව සේවකයින්ගේ දරුවන්ට සිය දායකත්වය ලබා දුන්නේය. විශ්වවිද්‍යාල අධ්‍යාපනයට තේරුණු දරුවන් ආදී අධ්‍යාපනික විශිෂ්ඨත්වය කරා ළඟා වූ දරුවන් සඳහා මෙම වැඩසටහන යටතේ නව ශිෂ්‍යත්ව 26ක් ලබා දෙන ලදී.

සංස්ථාව වෛද්‍ය යෝජනා ක්‍රමය මඟින් සේවකයාගේ සහ ඔවුන්ගේ යැපෙන්නන් ආවරණය කරන්නේ සේවා නියුක්තිකයින්ගේ සහ ඔවුන්ගේ පවුල්වල යහපැවැත්ම පවත්වා ගෙන යාමේ අරමුණින් රැකියා ජීවිත සමතුලිතතාවය සඳහා දිරිගැන්වීමයි.

සියලුම ආගමික සේවකයන්ට තම ආගමට අනුව වන්දනාමාන කිරීමට අවස්ථාව සලසා දී ඇත.

අවදානම් රහිත පරිසරයක් පවත්වා ගැනීම සඳහා සෞඛ්‍ය සහ ආරක්ෂාව පවත්වා ගැනීම සඳහා අදාළ සේවකයින් සඳහා නිල ඇඳුම් ලබා දෙනු ලැබේ.

සේවක කටයුතු

අපගේ සේවකයින් සංස්ථාවේ ක්‍රියාන්විතය කෙරෙහි බලපෑමක් ඇති කරමින් නිරතව සිටිනු ඇතැයි අපි අපේක්ෂා කරන අතර අපගේ සංස්කෘතියට සම්බන්ධ වී ඇත.

සමාලෝචිත වර්ෂය තුළ වසර කොවිඩ්-19 පැතිරී යාමෙන් මතු වූ අභියෝගාත්මක තත්ත්වයන් යටතේ ක්‍රියාත්මක වීමට ඉහළ සේවක නියැලීම ප්‍රධාන අංගයක් විය. බහුවිධ නාලිකා හරහා විධිමත් සන්නිවේදනයක් සහතික කරමින් සංස්ථාව රට අගුලු දැමීමේ කාලය තුළ අපගේ සේවකයින් සමඟ නිරන්තර සන්නිවේදනයක් පවත්වා ගෙන ගියේය. වසංගතය අතරතුර වැඩ සහ බෙදාහැරීම් කළමනාකරණය කිරීමේ කොටසක් ලෙස, එදිනෙදා කටයුතු කළමනාකරණය කිරීමට සහ මෙහෙයුම් සහ වාර්තා කිරීමේ කාලසීමාවන්ට අනුකූල වීමට නිවසේ සිට වැඩ කිරීමේ සංකල්පයට පහසුකම් සැලසීමට විවිධ මෙවලම් හඳුන්වා දී ඇත.



කාර්ය මණ්ඩලය සම්බන්ධ ක්‍රියාකාරකම්

වැඩ සහ ජීවන සමතුලිතතාවය සහ පිළිගැනීම සඳහා අවශ්‍ය වන ක්‍රීඩා සහ අනෙකුත් සාමූහික ක්‍රියාකාරකම් සඳහා සේවකයාගේ දායකත්වය සඳහා සංස්ථාව සිය දායකත්වය හරහා සේවකයන් දිරිමත් කරයි.

කාර්මික සබඳතා සහ අනුකූලතාව

ව්‍යාපාර මෙහෙයුම් අඛණ්ඩව පවත්වාගෙන යාමට කාර්මික සබඳතා අත්‍යවශ්‍ය වේ. කාර්මික සම්බන්ධතාවය මිනිසා, මුදල් සහ ද්‍රව්‍ය ඵලදායී ලෙස භාවිතා කිරීමට උපකාරී වේ. සංස්ථාවේ මෙහෙයුම් උපාය මාර්ග සමඟ කාර්මික සබඳතා යථා තත්ත්වයට පත් කිරීමට සංස්ථාව උත්සාහ කරයි. සංස්ථාව වෙළඳපල ප්‍රමුඛයා වන බැවින්, සංස්ථාවේ සුමට ක්‍රියාකාරිත්වය සඳහා හොඳ සම්බන්ධතාවයක් සහතික කිරීම සඳහා සංස්ථාව කාර්මික සම්බන්ධතා වාතාවරණය සඳහා එහි අඛණ්ඩ පැවැත්ම තහවුරු කරයි.

සංස්ථාව සේවකයින් විසින් පිහිටුවන සියලුම වෘත්තීය සමිති පිළිගනී. පාර්ශ්වකරුවන්ට වටිනාකම් එකතු කිරීමට මඟ පාදන සියලුම පාර්ශ්ව සමඟ සුහද සබඳතාවක් පවත්වාගෙන යන අතර ඔවුන්ගේ නිර්මාණාත්මක සංවාද සහ හැසිරීම් සංස්ථාව සාදරයෙන් පිළිගනී.

සියලුම සේවකයන්ට සේවක අවශ්‍යතා අනුව වෘත්තීය සමිතිය සමඟ එක්වීමේ නිදහසක් ලබාදී ඇත. 2021.12.31 වන විට ලියාපදිංචි වෘත්තීය සමිති නවයක් පවතින අතර අඛණ්ඩ මෙහෙයුම් සහතික කිරීම සඳහා සංස්ථාව සියලු වෘත්තීය සමිති සමඟ සුහද සබඳතා පවත්වනු ලබයි.

සේවක ගැටළු අන්‍යෝන්‍ය වශයෙන් පිළිගත හැකි ආකාරයෙන් ආමන්ත්‍රණය කිරීම සහතික කිරීම සඳහා සංස්ථාව වෘත්තීය සමිති නියෝජිතයන් සමඟ සමීපව සම්බන්ධ වන අතර සියලුම මෙහෙයුම් වෙනස්කම් ප්‍රමාණවත් දැනුම්දීමකින් සන්නිවේදනය කරන ලදී. වර්ෂය තුළ කාර්මික ක්‍රියාකාරකම් වාර්තා වී නොමැත.

සමාජීය සහ සම්බන්ධතා ප්‍රාග්ධනය



105
රජයට දායකත්වය
(රු. බි.)

2,352
ඉන්ධන ආනයන පිරිවැය
(USD මි.)

680
ප්‍රසම්පාදන ගණන

1,130
බොරතෙල් ආනයන
(000 MT)

8.9
භූමිතෙල් සහනාධාරය
(රු. බි.)

SDGs සඳහා අපගේ දායකත්වය



පාර්ශවකරුවන් සමඟ ඵලදායී සබඳතාවයක් මෙහෙයුම් අඛණ්ඩව පවත්වාගෙන යාම සහ වටිනාකම් නිර්මාණය කිරීමේ ක්‍රියාවලිය සඳහා අත්‍යාවශ්‍ය වේ. මහා භාණ්ඩාගාරය, ශ්‍රී ලංකා මහ බැංකුව (CBSL), බැංකුකරුවන්, බොරතෙල් සහ පිරිපහදු කළ තෙල් සැපයුම්කරුවන්, නැව්, දේශීය සැපයුම්කරුවන්, අලෙවි නියෝජිතයන් යනාදී උපාය මාර්ගික හවුල්කරුවන් සමඟ සංස්ථාව සිය සුහද සබඳතාව පවත්වා ගෙන යයි.

ශ්‍රී ලංකාව ඛනිජ තෙල් සම්පතක් නොමැති රටක් බැවින් සියලුම ඛනිජ තෙල් නිෂ්පාදන බාහිර මූලාශ්‍රවලින් ලබාගත යුතුය. විනිවිද පෙනෙන ප්‍රසම්පාදන ක්‍රියා පටිපාටිය සහතික කිරීම සඳහා හොඳින් අර්ථ දක්වා ඇති ප්‍රසම්පාදන ක්‍රියා පටිපාටි ක්‍රියාත්මක වේ. තොග අවශ්‍යතා, ගුණාත්මකභාවය සහ දැරිය හැකි නිෂ්පාදන තීරණය කිරීමට තොග සමාලෝචන කමිටුව ක්‍රියාකාරීව සම්බන්ධ වේ.

ඛනිජ තෙල් ආනයනය

ශ්‍රී ලංකාවට මේ දක්වා කැනිය හැකි ඛනිජ තෙල් සම්පත් නොමැති බැවින්, ඛනිජ තෙල් නිෂ්පාදන ආනයනය ශ්‍රී ලංකාවේ ප්‍රධාන ආනයන අංශයන්ගෙන් එකක් පිළිබිඹු කරයි. සංස්ථාව බොරතෙල් මෙන්ම පිරිපහදු කළ පිරිපහදු කළ නිෂ්පාදන මෙරටට ආනයනය කරන අතර ප්‍රසම්පාදන සඳහා වඩාත් විනිවිදභාවයක් ලබා දෙමින් රජය විසින් ප්‍රසම්පාදන ක්‍රියා පටිපාටි ස්ථාපිත කර ගුණාත්මක නිෂ්පාදන ආනයනය කිරීමට හොඳම සැපයුම්කරුවන් ආකර්ෂණය කර ගනිමින් ආනයනය කරනු ලැබේ.

සපුගස්කන්ද පිරිපහදුවේ නිෂ්පාදන ක්‍රියාවලිය සඳහා සංස්ථාව විසින් වර්ෂය තුළ මර්බන් බොරතෙල් බොරතෙල් නැව්ගත කිරීම් 13 ක් තුල මෙට්‍රික් ටොන් 1,130,237 (මෙට්‍රික් ටොන් 1,666,807 – 2020) ප්‍රමාණයක් ආනයනය කරන ලදී.



ඉන්ධන ගොඩබෑම

පිරිපහදුව සමස්ත සංස්ථාවේ අලෙවියෙන් 30% - 35% ක් පමණ සපයන බැවින්, පිරිපහදු කළ නිෂ්පාදන ලෙස සෘජු ආනයනයන් හරහා හිඟය පුරවනු ලැබේ. සංස්ථාව විසින් ඉහත සඳහන් කළ ප්‍රසම්පාදන ක්‍රියාවලිය හරහා ඩොලර් මිලියන 1,755.06 (2020 දී ඩොලර් මිලියන 949.83) (DAP පදනම) වටිනා පිරිපහදු කළ ඛනිජ තෙල් නිෂ්පාදන රටට ආනයනය කරන ලදී.

ඛනිජ තෙල් නිෂ්පාදන ආනයනය		
වර්ගය	2021 USD මි.	2020 USD මි.
බොර තෙල්	596.94	583.34
පිරිපහදු කල ඛනිජ තෙල්	1,755.06	949.83
Total	**2,362.00**	**1,533.17**

පිරිවැය අනුව පිරිපහදු කළ ආනයන මිශ්‍රණය



බොරතෙල් ආනයනය

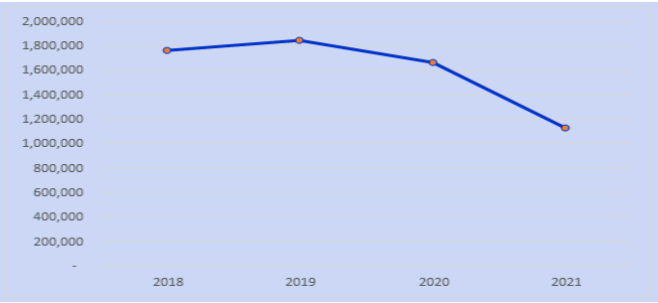

සියලුම ඛනිජ තෙල් නොවන දේශීය හා ජාත්‍යන්තර ප්‍රසම්පාදන සිදු කරනු ලබන්නේ රජය ස්ථාපිත ප්‍රසම්පාදන ක්‍රියා පටිපාටිවලට අනුව ප්‍රසම්පාදන සඳහා වඩාත් විනිවිදභාවයක් ලබා දෙමින් සහ හොඳම තත්ත්වයේ නිෂ්පාදන සහ සේවාවන් ආකර්ෂණය කර ගැනීම සඳහා ය. තිරසාර පරිභෝජනය සඳහා නිෂ්පාදනයේ/සේවාවේ අවශ්‍යතාවය, අදාළත්වය, ගුණාත්මකභාවය සහ මිල තක්සේරු කිරීම සඳහා තාක්ෂණික ඇගයීම් කමිටු සහ ප්‍රසම්පාදන කමිටු සකස් කර ඇත.

බනිජ තෙල් නොවන ප්‍රසම්පාදන		
ප්‍රසම්පාදන කාණ්ඩය	අවසන් කරන ලද ප්‍රසම්පාදන ගණන	වටිනාකම (රු.මිලි.)
දෙපාර්තමේන්තු ප්‍රසම්පාදන කමිටුව	680	327.39
එකතුව	**680**	**327.39**

රජයේ දායකත්වය

සංස්ථාව රජයේ බදු ආදායමට විශාලතම බදු දායකයන්ගෙන් එක් අයෙක් වන අතර යටිතල පහසුකම් සංවර්ධනය සහ ආර්ථික කටයුතු සඳහා එය රජය භාවිතා කරනු ලබයි. වසර තුළ, සංස්ථාව විසින් රුපියල් මිලියන 105,198 ක දායකත්වයක් ලබා දී ඇති අතර එය සංස්ථාවේ ආදායමෙන් 18% කි. ජාත්‍යන්තර මිල ගණන් අඛණ්ඩව ඉහළ යාමත් සමඟ සංස්ථාවට සිදුවන පාඩුව අවම කර ගැනීම සඳහා රජය බනිජ තෙල් නිෂ්පාදනවල බදු අඩු කරන ලදි.

රජය වර්ෂය තුළ පෙට්‍රල් සහ ඩීසල් ආනයනය සඳහා වූ රේගු ආනයන බදු (CID) අඩු කරන ලද ඒ අනුව CID දායකත්වය 68% කින් අඩු විය.

බදු දායකත්වය

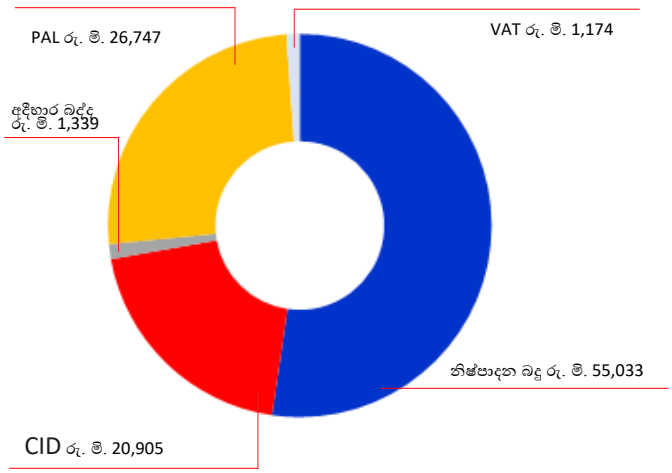

ජාත්‍යන්තර මිල ඉහළ යාමට සමාන්තරව මුළු පිරිවැය අඩුකර ගැනීම සඳහා අධිභාර බද්ද ඉවත් කර ඇත. 2020 ට සාපේක්ෂව විකුණුම් ප්‍රමාණය වැඩිවීම හේතුවෙන් ආනයන තීරුබදු 10% කින් වැඩි වී ඇත. ජාත්‍යන්තර මිල ගණන් ඉහළ යාමත් සමඟ වරාය සහ ගුවන් තොටුපළ සංවර්ධන බද්ද (PAL) 2020 වසරට සාපේක්ෂව 73% කින් ඉහළ ගොස් ඇත. සමස්ත බදු සහ තීරුබදු දායකත්වය පහත වැටී ඇත. 2020 ට සාපේක්ෂව 30.93% කින් අඩු වී ඇත.

ව්‍යාපාර හවුල්කාරිත්වය

පිරවුම්හල් 1,343කින් සමන්විත දීප ව්‍යාප්ත අලෙවි නියෝජිත ජාලය සාමාන්‍ය ජනතාවට නිෂ්පාදන ලබා ගැනීමේ හැකියාව සහතික කරයි. වෙළඳපල කොටසෙන් 80% කට වඩා වැඩි ප්‍රමාණයක් පවත්වා ගෙන යන ශ්‍රී ලංකාවේ බනිජ තෙල් කර්මාන්තයේ වෙළඳපල ප්‍රමුඛයා සංස්ථාව වන බැවින් බලශක්ති සුරක්ෂිතතාවය පිළිබඳ අපගේ ප්‍රධාන වගකීම සාමාන්‍ය ජනතාව වෙත ඉටු කිරීම සඳහා අපගේ ව්‍යාපාරික හවුල්කරුවන් සමඟ සුහද ව්‍යාපාරික සබඳතාවක් පවත්වා ගැනීම අපගේ මූලික අවශ්‍යතාවයයි. ගුණාත්මක නිෂ්පාදන සඳහා අපේක්ෂිත මට්ටමේ ප්‍රමිතීන් සමඟ පිරවුම්හල් පවත්වාගෙන යාම සඳහා දැඩි මාර්ගෝපදේශන ක්‍රියා පටිපාටි සහ පාලනයන් සකස් කර ඇත.

පළාත් පිරවුම් හල්	
පළාත	පිරවුම්හල් ගණන
බස්නාහිර	324
වයඹ	193
උතුරු මැද	86
මධ්‍යම	108
උතුර	189
දකුණ	151
ඌව	57
නැගෙනහිර	152
සබරගමු	83
එකතුව	1343

ඉහත කරුණු වලට අමතරව, අපගේ කෘෂි රසායන සහ ලිහිසි තෙල් තොග සහ අලෙවි නියෝජිතයන් ද නිෂ්පාදන ලබාදීම සඳහා වැදගත් කාර්යභාරයක් ඉටු කරයි.

ව්‍යාපාර හවුල්කරුවන් සඳහා සහාය

2021 වර්ෂයේදී පවා සියලුම ව්‍යාපාරික අංශ කොවිඩ් -19 වසංගතයෙන් පීඩාවට පත් වූ බැවින්, අපගේ ව්‍යාපාරික හවුල්කරුවන් ද වසර තුළ අභියෝග රැසකට මුහුණ දුන්හ. ව්‍යාප්තිය අතරතුර ඔවුන්ගේ ව්‍යාපාර පවත්වාගෙන යාමට සහ ව්‍යාපාරයේ පැවැත්ම ආරක්ෂා කිරීම සහ සහතික කිරීම සඳහා ඔවුන්ගේ ව්‍යාපාර නැවත වසංගතයට පෙර මට්ටමට පුනර්ජීවනය කිරීමට උපකාර කිරීම සඳහා සංස්ථාව අපගේ ව්‍යාපාරික හවුල්කරුවන්ට විවිධ ප්‍රතිලාභ ලබා දුන්නේය. සංස්ථාව විසින් ව්‍යාපාරික හවුල්කරුවන්ව ආරක්ෂා කිරීම සඳහා විවිධ නිෂ්පාදන ණය යෝජනා ක්‍රම, විවිධ දඩුවම් ඉවත් කිරීම යනාදිය ලබා දී ඇති අතර, කොවිඩ්-19 පසුකාලීනව ආර්ථිකය යළි ගොඩනැගීම සඳහා රජය දරන ප්‍රයත්නයන් සඳහා සහය දැක්වීමට අපි කැපවී සිටිමු.

නිෂ්පාදන වගකීම

අපගේ නිෂ්පාදන හා සම්බන්ධ ගිනිගැනීම් සහ ආරක්ෂිත අවදානම් වල ආවේනික ස්වභාවය, නිෂ්පාදන වගකීම සෑම විටම පාරිභෝගිකයාට ගුණාත්මක ප්‍රමිතිගත නිෂ්පාදනයක් සහතික කිරීම අපගේ මූලික අවශ්‍යතාවලින් එකකි. තත්ත්ව ක්‍රියාවලිය ප්‍රසම්පාදන ක්‍රියාවලියෙන් ආරම්භ වන අතර සමස්ත ක්‍රියාවලිය පුරාම හැසිරවීම, බෙදා හැරීම සහ තත්ත්ව පරීක්ෂා කිරීමේ ක්‍රියාවලිය නිරීක්ෂණය කෙරේ.



ක්‍රියා පටිපාටි සහ භාවිතයන් අනුගමනය කිරීම සඳහා නිවැරදි කිරීමේ යාන්ත්‍රණයන් හඳුනා ගැනීමට සහ පාරිභෝගික සම්බන්ධ වන ස්ථානයේ විශේෂ අධීක්ෂණ පද්ධතියක් තබා ඇත. ගිනි උවදුරුවලින් ආරක්ෂා වීම සඳහා ආරක්ෂක පද්ධති ක්‍රියාත්මක වන අතර ගිනි නිවන යන්ත්‍ර සියලු පිරවුම්හල්වල තිබෙන බව සහතික කිරීම සඳහා අඛණ්ඩ සමාලෝචනයක් සිදු කෙරේ.

හඳුනාගත් අඩුපාඩු මහහරවා ගැනීම සඳහා ඉන්ධන පිරවුම්හල් සම්බන්ධයෙන් ගතික ක්‍රියාමාර්ග ගෙන ඇති අතර අනාගතයේ දී වළක්වා ගැනීමට නිවැරදි ක්‍රියාමාර්ග ගන්නා ලදී. භූමිතෙල් මිශ්‍ර කිරීම අල්ලා ගැනීමට සහ පාරිභෝගිකයන් පරිභෝජනය කරන නිෂ්පාදනවල ගුණාත්මක බව තහවුරු කර ගැනීමට තවත් පාලන යාන්ත්‍රණයක් ක්‍රියාත්මක විය.

සංස්ථාවේ අධීක්ෂණ කණ්ඩායම දිවයින පුරා ආවරණය වන පරිදි අහඹු ලෙස තෝරාගත් පිරවුම්හල් වෙත ගොස්, ක්‍රියා පටිපාටි උල්ලංඝනය කිරීම්, අනාරක්ෂිත භාවිතයන්, පාලනයේ උපද්‍රව හඳුනාගැනීම් යනාදිය පිළිබඳ ප්‍රතිපෝෂණ ලබා ගැනීමේ අරමුණින් කිසියම් උපද්‍රව හෝ අඩුපාඩු සොයා ගැනීම සඳහා ආරක්ෂක පරීක්ෂණ සහ විගණන සිදු කරන ලදී. අඩුපාඩු නිවැරදි කිරීමට පියවර ගන්නා අතර අඛණ්ඩ පසු විපරම් සිදු කරනු ලැබේ.

ශ්‍රී ලංකාව තුළ තහනම් කර ඇති කිසිදු නිෂ්පාදනයක් සංස්ථාව අලෙවි නොකරයි. මෙරටට ග්ලයිෆොසේට් ආනයනය කර බෙදා හැරීමට ඇති එකම බලයලත් නියෝජිතයා ලෙස ග්ලයිෆොසේට් අනුමත කෘෂිකාර්මික ආයතන වෙත නියාමකයින්/අධිකාරීන් විසින් අනුමත කරන ලද සහ මහපෙන්වීම යටතේ ලබා දී ඇත.

අධ්‍යාපනයට සහයෝගය

ශ්‍රී ලංකාවේ එකම පිරිපහදුව ලෙස දේශීය සිසුන්ට ව්‍යක්තීය සංවර්ධනයට අමතර වටිනාකමක් වන කර්මාන්ත දැනුම එක්රැස් කර ගැනීම සඳහා අවශ්‍ය තරම් පුහුණු අවස්ථා ලබා දී ඇත. විදේශීය රටවල පළපුරුදු ඛනිජ තෙල් ඉංජිනේරුවන් සඳහා ඉහළ ඉල්ලුමක් පවතින බැවින්, විදේශ විනිමය රටට ගෙන ඒම සඳහා සංසථාව විසින් හැකි උපරිම පුහුණු අවස්ථා ලබා දේ. මීට අමතරව, තාක්ෂණික සිසුන්ට ඔවුන්ගේ දැනුම සංවර්ධන අරමුණු සඳහා කාර්මික වාරිකා ලබා දෙනු ලැබේ.

විශ්වවිද්‍යාල සහ අනෙකුත් අධ්‍යාපන ආයතනවලින් දේශීය සිසුන්ට මූල්‍ය, තොරතුරු තාක්ෂණය, මානව සම්පත් කළමනාකරණය ආදී කාර්මික පුහුණු අවස්ථා ලබාදේ.

ප්‍රජා සහභාගීත්වය

අපගේ ප්‍රවේශය වන්නේ ප්‍රජාවන් සමඟ සුහද බැඳීමක් පවත්වා ගැනීමයි. අපගේ පුළුල් බෙදාහැරීමේ ජාලය සෘජු රැකියා අවස්ථා 15000 කට වඩා සපයයි. මීට අමතරව, ආර්ථික ප්‍රගමනය සඳහා උපකාර වන දහස් ගණන් රැකියා අවස්ථා නිර්මාණය කිරීම සඳහා කෘෂි, ලිහිසි තෙල් අංශ වලින්ද ක්‍රියාත්මක වේ.

වටිනාකම් නිර්මාණය කරන අවසාන පාරිභෝගික ස්ථානය වන බැවින් අලෙවිකරුවන්ට සහ ගබඩාකරුවන්ට ඔවුන්ගේ නිපුණතා පාරිභෝගිකයා සහ සබඳතා ගොඩනඟා ගැනීමට සහ වැඩි දියුණු කිරීමට පුහුණු අවස්ථා ලබා දේ.

ගුණාත්මක නිෂ්පාදනයක් සාධාරණ මිලකට ලබා ගැනීම සහ පහසුව සඳහා ප්‍රවේශවීමේ හැකියාව ප්‍රජාව සමඟ හොඳ සෘජු හා වක්‍ර සබඳතා ඇති කරයි.

භූමිතෙල් සහනාධාරය

සංස්ථාව යනු ශ්‍රී ලංකාවේ භූමිතෙල් සඳහා එකම සැපයුම්කරු වේ. අඩු ආදායම්ලාභී පවුල් සහ ධීවර ප්‍රජාව තම දෛනික බලශක්ති අවශ්‍යතා සඳහා භූමිතෙල් පරිභෝජනය කරති. භූමිතෙල් මිල ජූනි මාසයේදී ලීටර්යක් රු. 7/- කින් සහ දෙසැම්බර් මාසයේදී ලීටරයක් රු. 10/- කින් ඉහල දමන ලදි. භූමිතෙල් මිල ශීඝ්‍රයෙන් ඉහළ ගිය බැවින් ජාත්‍යන්තර මිලට සමගාමීව දේශීය මිල ගණන් සංශෝධනය වී නොමැත.

භූමිතෙල් මිල ඉතා සංවේදී වන අතර අඩු බලශක්ති මිල මෙම ජනතාවගේ ජීවන තත්ත්වය පවත්වා ගැනීමට දායක වන බැවින් සහන මිලට භූමිතෙල් අඛණ්ඩව සැපයීම තුළින් සමාජ යහපැවැත්ම සඳහා අප විශාල දායකත්වයක් සපයන බව අපි විශ්වාස කරමු.

වර්ෂය තුළ භූමිතෙල් අලෙවිය ලීටර් මිලියන 236 කි.

භූමිතෙල් සහනාධාරය රු. ලීටරයකට 38.04 කි.

සම්පූර්ණ සහනාධාරය රු. මිලියන 8,975 කි.

අඩු ආදායම්ලාභී පවුල්, ග්‍රාමීය ප්‍රදේශයේ කුඩා පරිමාණ ගොවීන් තම අවශ්‍යතා සඳහා ප්‍රධාන බලශක්ති ප්‍රභවය ලෙස භූමිතෙල් භාවිතා කරයි.

බොහෝ ධීවර බෝට්ටු භූමිතෙල් භාවිතයෙන් ක්‍රියාත්මක වන බැවින් අඩු බලශක්ති පිරිවැය ධීවර ප්‍රජාවට අඩු වියදමකින් ඉහළ අස්වැන්නක් ලබා ගැනීමට අවස්ථාව සලසා දෙන අතර එමඟින් ධීවර ප්‍රජාවට මෙන්ම ශ්‍රී ලාංකීය මත්ස්‍ය පාරිභෝගිකයින්ටද වැඩි ප්‍රතිලාභ අත්වේ.

සමාජ යහපැවැත්ම

සංස්ථාව අපගේ බෙදාහැරීමේ ජාලය හරහා ශ්‍රී ලංකාවේ ජනතාවට ඔවුන්ගේ ජීවනෝපාය සඳහා ආර්ථික තිරසාර බවක් ලබා දෙමින් සෘජු හා වක්‍ර රැකියා 15000 කට වැඩි ප්‍රමාණයක් ලබා දෙයි. ඛනිජ තෙල් නිෂ්පාදන බොහොමයක් සාමාන්‍ය ජනතාවගේ ජීවන වියදමට සහ ජීවන තත්ත්වයන්ට ඉතා සංවේදී බව සංස්ථාව තේරුම් ගෙන කටයුතු කරයි. එබැවින් ඛනිජ තෙල් නිෂ්පාදන සඳහා පහසු ප්‍රවේශය සහ සාධාරණ මිල ගණන් ආර්ථිකය කෙරෙහි අපගේ ප්‍රධාන අවධානය වේ.

කෘෂි රසායන අංශය අඩු ආදායමක් උපදවන නමුත්, තරඟකාරී කෘෂි රසායන සමාගම් විසින් ගොවීන්ට සූරාකෑම්වලින් ආරක්ෂා කිරීමේ පාලක පාර්ශවය ලෙස සේම වඩා හොඳ ආර්ථික ප්‍රතිලාභ ලබා දීමට සංස්ථාව කෘෂි රසායන වෙළඳපොලේ පවතී.

ස්වාභාවික ප්‍රාග්ධනය



0.6%

සාමාන්‍ය අලාභය

00

අන්තරායකර අඹුතුරු ගණන

567

ජල පරිභෝජනය

(000 MT)

63

ස්වයං පරිභෝජනය

(000 MT)

0.5106

විශේෂිත බලශක්ති පරිභෝජන අනුපාතය

SDGs සඳහා අපගේ දායකත්වය



අපගේ මෙහෙයුම්වල තිරසාර බව සඳහා අපි සැමවිටම කැපවී සිටිමු. අපගේ මෙහෙයුම් බොරතෙල් පිරිපහදු කිරීමේ ක්‍රියාවලියේදී බලශක්තිය සහ ජලය සහජයෙන්ම පරිභෝජනය කරන නමුත්, තිරසාර ලෙස විදුලිය, ජලය සහ බලශක්ති පරිභෝජනය අවම කිරීම සඳහා සියලු උත්සාහයන් ගනු ලැබේ. අපද්‍රව්‍ය කළමනාකරණ පද්ධතිය සඳහා වන අපගේ මෙහෙයුම් සඳහා දැඩි ප්‍රතිපත්ති, ක්‍රියා පටිපාටි සහ භාවිතයන් අන්තර්ගත වේ.

ජල පරිභෝජනය

තෙල් පිරිපහදු ක්‍රියාවලිය සඳහා පිරිපහදුව සැලකිය යුතු ජල ප්‍රමාණයක් පරිභෝජනය කරන අතර කැලණියේ ස්ථාපිත සංස්ථා ජල පවිත්‍රාගාරය හරහා විශාල ජල ප්‍රමාණයක් පිරිසිදු කර ඇත. ජාතික ජල සම්පාදන හා ජලාප්‍රවාහන මණ්ඩලය හරහා අඩුව සම්පූර්ණ කර ඇත. ජල සංරක්ෂණය සහ තිරසාර පරිභෝජන රටාවන් සඳහා අපි සැමවිටම කැපවී සිටිමු.

පිරිපහදුවේ ජල පරිභෝජනය	2021 MT	2020 MT	අඩුවීම
සංස්ථාවේ ජල පිරිපහදුව මගින්	528,283	672,302	21.42%
ජලසම්පාදන හා ජලප්‍රවාහන මණ්ඩලය මගින්	38,555	171,288	77.49%
එකතුව	**566,838**	**843,590**	32.81%

ජාත්‍යන්තරව පිළිගත හැකි ප්‍රමිතීන්ට අනුව අපද්‍රව්‍ය ජලය නිසි ලෙස පිරිසිදු කර බැහැර කරනු ලැබේ.

බලශක්ති පරිභෝජනය

පිරිපහදු කළ ඛනිජ තෙල් නිෂ්පාදන උත්පාදනය කිරීම සඳහා බොරතෙල් පිරිපහදු කිරීම සඳහා තෙල් පිරිපහදු ක්‍රියාවලිය සැලකිය යුතු බලයක් හා ශක්තියක් වැය කරයි.

පිරිපහදුව මඟින් මෙහෙයුම් සඳහා විදුලිය නිපදවන අතර විදුලිබල මණ්ඩලයේ සැපයුම හරහා පරතරය පුරවනු ලැබේ. පිරිපහදුව සාමාන්‍ය පැය වලදී පරිභෝජනය කරන ලද විදුලිය (CEB සැපයුම) කාර්යබහුල කාලයේදී මසකට 159.0MWh සහ 285.0MWh අතර සහ සාමාන්‍ය කාලයේදී මසකට 45.5MWh සහ 88.9MWh අතර වෙනස් විය. ලංවිම සැපයුමේ උපරිම ඉල්ලුම 1136 KVA සිට 1613KVA දක්වා වෙනස් විය.

ජෙනරේටරය	ක්‍රියාකාරී පැය ගණන
TG1	පැය 4,632
TG2	පැය 2,634
DG1	පැය 4,884.5
DG2	පැය 4,793.5

පිරිපහදුව බලශක්ති පරිභෝජනය අඩු කිරීම සඳහා ශක්‍ය යාන්ත්‍රණයන් හඳුනා ගැනීමට සහ අලාභ හා කාර්යක්ෂමතා සමීක්ෂණ පවත්වයි.

සංස්ථාව තිරසාර පරිභෝජන රටාව ප්‍රතිපත්තිවලට ඇතුළත් කළ අතර ඒ අනුව තිරසාර පරිභෝජනයට ඉදිරි ගමන සඳහා සියලුම සංචාරක බංගලා සහ ප්‍රාදේශීය කාර්යාල සූර්ය බලයෙන් ක්‍රියාත්මක වන ගොඩනැගිලි බවට පත් කිරීමට ආයෝජනය කළේය.

ද්‍රව්‍ය කළමනාකරණය

අපි ඉන්ධන, උපකරණ යනාදී ප්‍රධාන ද්‍රව්‍යවල භාවිතය අඛණ්ඩව අධීක්ෂණය කරන අතර මෙම සම්පත් වඩාත් කාර්යක්ෂමව භාවිතා කිරීම සහතික කිරීමට කටයුතු කරන්නෙමු. පරිභෝජනයේ කාර්යක්ෂමතාව වැඩි කිරීම සඳහා තාක්ෂණික යාන්ත්‍රණය සකස් කර ස්ථාපනය කර ඇත.

වගකිවයුතු සැපයුම් මූලාශ්‍ර

පරිසර හිතකාමී නිෂ්පාදන සහ සේවා වගකීම් සහගත ලෙස ලබා ගැනීමට අපි සෑම උත්සාහයක්ම ගනු ලැබේ. සැපයුම්කරුවන් තිරසාර මූලාශ්‍ර යාන්ත්‍රණයක් සහතික කිරීම සඳහා රෙගුලාසි වන සියලුම නීතිවලට අනුකූල විය යුතුය. නිෂ්පාදන සහ සේවා සැපයීම සඳහා වැඩි සැපයුම්කරුවන් දිරිමත් කරන විනිවිද පෙනෙන ප්‍රසම්පාදන ක්‍රමයක් ද අපි ක්‍රියාත්මක කරමින් සිටිමු.

අන්තරායකාරී ද්‍රව්‍ය බැහැර කිරීම

අන්තරායකර කෘෂි රසායන ද්‍රව්‍ය දැඩි පරිසර හිතකාමී ක්‍රියා පටිපාටි යටතේ නියාමකයින්ගේ අවශ්‍ය අනුමැතිය සහ අධීක්ෂණයන් යටතේ බැහැර කරනු ලැබේ. මිනිසාට හෝ පරිසරයට හානියක් නොවන පරිදි බැහැර කිරීම් බලයලත් පාර්ශවයන් විසින් සිදු කරනු ලැබේ.

පිරිපහදුව මඟින් අන්තරායකර අපද්‍රව්‍ය ප්‍රමාණයක් ජනනය කරන අතර ඒවා ජාත්‍යන්තරව පිළිගත හැකි ක්‍රමවේදයන්ට අනුව බැහැර කරනු ලැබේ. පරිසරය සමඟ මිශ්‍ර වීම වළක්වා ගැනීම සඳහා උපද්‍රව අපද්‍රව්‍ය දැල්ලට යවා පිළිස්සීම සිදු කරන අතර මෙම වසර තුළ ගිනිදැල් සඳහා සම්පූර්ණ ඉන්ධන ප්‍රමාණය මෙට්‍රික් ටොන් 556ක් ලෙස සටහන් වූ අතර දැල්වීමට ඇති සීඩීයූ වායු ප්‍රමාණය මෙට්‍රික් ටොන් 442ක් විය.

භාවිත කරන ලද ජලය පිළිගත් ප්‍රමිතීන්ට අනුව පිරිපහදු කරන අතර පරිසර හිතකාමී ලෙස බැහැර කිරීම/නැවත භාවිත කරයි. ප්‍රතිවක්‍රීකරණය කළ හැකි අනෙකුත් ද්‍රව්‍ය ප්‍රතිවක්‍රීකරණ ක්‍රියාවලිය සඳහා පරිසර හිතකාමී ලෙස බැහැර කිරීම සඳහා බලයලත් පාර්ශ්වයන්ට ලබා දේ.

තිරසාර සහ පරිසර හිතකාමී ආර්ථිකය

පරිභෝජනයට සිදුවන පාරිසරික බලපෑම අවම කිරීම සඳහා වඩාත් පරිසර හිතකාමී නිෂ්පාදන ප්‍රවර්ධනය කිරීමට සංස්ථාව කැපවී සිටී. වඩාත් කාර්යක්ෂම ඉන්ධන සැපයීම සඳහා සංස්ථාව විසින් පරිසර හිතකාමී Euro IV පෙට්‍රල් සහ ඩීසල් හඳුන්වා දෙන ලදී.

අවම කාබන් සමඟ වඩාත් තිරසාර පරිභෝජන රටාවක් ඉදිරියට ගෙන යාම සඳහා ශ්‍රී ලංකාවට ද්‍රව ස්වභාවික වායුව (LNG) හඳුන්වා දීමේ ක්‍රියාවලියක් සිදුකරමින් පවතී.

ජෛව විවිධත්වය

තෙල් කාන්දුවීම්, විමෝචනය, අපතේ යෑම් යනාදිය හරහා ජෛව විවිධත්වයට ඇති විය හැකි අහිතකර බලපෑම් අවම කිරීමට අපි කැපවී සිටිමු. ජෛව විවිධත්වයට සිදුවන අහිතකර බලපෑම් අවම කිරීමට සියලු පියවර ගෙන ඇති බව තහවුරු කිරීම සඳහා දැඩි මෙහෙයුම් ක්‍රියා පටිපාටි ක්‍රියාත්මක කර ඇත.

වර්ෂ 2021 ජූනි 2 සහ 3 සවස් කාලයේ ඇති වූ අධික වර්ෂාවත් සමඟ ජලයෙන් යටවීම හේතුවෙන් තෙල් සහිත පවිත්‍රාගාරයට අපජල ගලා ඒම නිසා ගංවතුර සමඟ තෙල් යම් දුරනට මිශ්‍ර විය. සිද්ධිය වාර්තා වීමත් සමඟ තත්ත්වය පාලනය කිරීමට කඩිනම් පියවර ගන්නා ලදී.

අනුකූලතාවය

පරිසරය සමඟ පෝෂණය වන වගකිවයුතු ආයතනික පුරවැසියෙකු ලෙස, සමාලෝචිත වර්ෂය තුළ මෙහෙයුම් මට්ටමින් මෙන්ම වාර්තාකරණ මට්ටමින් පාරිසරික නීති සහ රෙගුලාසිවලට අනුකූල නොවූ අවස්ථා නොමැත. ඒ අනුව, ඉහත හෙළිදරව් කරන ලද අවස්ථාව හැර වසර තුළ සංස්ථාව වෙත කිසිදු සැලකිය යුතු දඩ මුදල් හෝ මුදල් නොවන සම්බාධක පනවා නොමැත. අපගේ ව්‍යාපාරය පාරිසරික උපද්‍රව ඇති කරන සැලකිය යුතු ආවේනික අවදානමකට නිරාවරණය වන බැවින් සංස්ථාව පාරිසරික සම්බන්ධ නියාමකයින් සමඟ සමීපව කටයුතු කරයි.

අපගේ මෙහෙයුම්වල අහිතකර බලපෑම් මඟහරවා ගැනීමට අපි සෑම උත්සාහයක්ම ගෙන ඇත. පරිසරයට ඇති විය හැකි බලපෑම් පාලනය කිරීම සඳහා අපි ජාත්‍යන්තර සංවිධානය සමඟ සම්බන්ධ වී සිටින අතර සංස්ථාව තෙල් නැව්වලින් තෙල් කාන්දු වීම නිසා සිදුවන දූෂණ හානිය සඳහා වන්දි ලබා දෙන ජාත්‍යන්තර ඛනිජ තෙල් දූෂණ වන්දි අරමුදලේ (IOPCF) සාමාජිකයෙකි.

පාර්ශවකරුවන්ගේ සහභාගීත්වය



අපගේ ප්‍රධාන පාර්ශවකරුවන් හඳුනා ගැනීමට සහ ඔවුන්ගේ ගැටළු තේරුම් ගෙන ඒවාට විසඳුම් සෙවීම මඟින් වටිනාකම් නිර්මාණය කර බෙදාහැරීම සඳහා විස්තීරණ ක්‍රියාවලියක් සංස්ථාව විසින් අනුගමනය කරයි. එබැවින්, පාර්ශවකරුවන් සමඟ සම්බන්ධ වී ඔවුන් මනාව හඳුනා ගැනීමට අවශ්‍ය යාන්ත්‍රණයක් සංස්ථාව සතුව පවතින අතර, ක්‍රමෝපායික සැලසුම් පද්ධතිය හරහා ව්‍යාපාර මාදිලියක් මඟින් ඔවුන් සම්බන්ධ කර ගනිමින් අවස්ථා හඳුනා ගැනීමට මෙමඟින් හැකියාව ලැබේ. අගය එකතු කිරීමේ ක්‍රියාවලිය වෙත වඩාත් කැපී පෙනෙන බලපෑමක් ඇති කරනු ලබන පාර්ශවකරුවන් වෙත ක්‍රමෝපායික අවධාරණය ලබා දෙනු ඇත.

පවතින පාර්ශ්වකරුවන්ගේ බලය සහ උනන්දුවෙහි වෙනස්කම් හඳුනා ගැනීමට මෙන්ම නව පාර්ශවකරුවන්ගේ කණ්ඩායම් හඳුනා ගැනීමට සංස්ථාව අපගේ ව්‍යාපාරික පරිසරය නිරන්තරයෙන් ඇගයීමට ලක් කරයි.

පාර්ශවකරුවන් සිතියම්ගත කිරීම මඟින් සංස්ථාවේ ව්‍යාපාරික ආකෘතිය වෙත පවත්නා බලය සහ රුචිකත්වය හඳුනා ගැනීමට හැකි වන අතර, එමඟින් සංස්ථාවට ඇති බලපෑමේ ප්‍රමාණය මැන ගැනීමට ද හැකියාව ලැබේ. බලපෑමේ ප්‍රමාණය අනුව පාර්ශවකරුවන්ගේ ගැටළු වෙත ප්‍රමුඛතාවය ලබා දීම සිදු කරන අතර, ඒ අනුව ක්‍රමෝපායන් සංවර්ධනය කර ක්‍රියාත්මක කරනු ලබන අතර එමඟින් පාර්ශවකරුවන් සමඟ සමීප සම්බන්ධතාවයක් පවත්වා ගැනීමට හැකියාව ලැබේ.

සහභාගීත්වය රාමුව

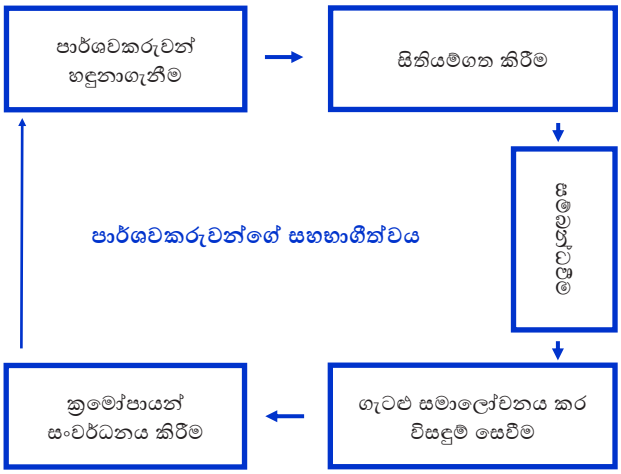

හිමිකරුවන්

සහභාගීත්වයේ යාන්ත්‍රණය

මාසික මුල්‍ය ප්‍රකාශන ඉදිරිපත් කිරීම
වාර්ෂික මුල්‍ය ප්‍රකාශන
වාර්ෂික වාර්තාව
ආයතනික වෙබ් අඩවිය

මතු වූ ගැටළු

කාලානුරූපී මූල්‍ය කාර්ය සාධනය සමාලෝචනය
මූල්‍ය වාර්තා හෙළිදරව් කිරීම්
අනාගත වර්ධනය සහ ඉදිරි දැක්ම

අපගේ ප්‍රතිචාර

ආයතනික වෙබ් අඩවිය යාවත්කාලීන කිරීම, නියමිත වේලාවට මූල්‍ය සහ මූල්‍ය නොවන තොරතුරු ඉදිරිපත් කිරීම.

සේවකයන්

සහභාගීත්වයේ යාන්ත්‍රණය

කාර්ය සාධනය ඇගයීම
සේවක සහභාගීත්ව ක්‍රියාකාරකම්
වෘත්තීය සමිති සමඟ රැස්වීම්
ක්‍රීඩා සහ අනෙකුත් සිදුවීම්
වෙනත් සුබසාධන පහසුකම්

මතු වූ ගැටළු

තරඟකාරී වේතන යෝජනා ක්‍රමය රැකියා සුරක්ෂිතභාවය
කුසලතා සහ දැනුම වර්ධනය
ආරක්ෂිත සේවා ස්ථානයක්
වෘත්තීය ප්‍රගතිය සහ අනුප්‍රාප්තිය

අපගේ ප්‍රතිචාර

අපි අඛණ්ඩ පුහුණු සහ සංවර්ධන අවස්ථා, කර්මාන්තයේ ප්‍රමිතීන්ට අනුකූලව ආකර්ෂණීය ප්‍රතිලාභ පද්ධතියක්, ආරක්ෂිත සේවා පරිසරයක් සහ නියැලී සිටින සේවක ශ්‍රම බලකාය සංවර්ධනය කරන්නෙමු. .

නියාමකවරුන්

සහභාගීත්වයේ යාන්ත්‍රණය

රජයට සහ නියාමකයින්ට චරින් වර සාකච්ඡා සහ වාර්තා කිරීම.
සංස්ථාවෙහි කාර්ය සාධනය සහ අනුකූලතා පිළිබඳ කාලානුරූප වාර්තාකරණ පද්ධතිය.
රාජ්‍ය මූල්‍ය/සාර්ව ආර්ථික තීරණ ගැනීමේ ක්‍රියාවලීන් සඳහා කාලෝචිත තොරතුරු රජයට ඉදිරිපත් කිරීම

මතු වූ ගැටළු

ඒකාබද්ධ පාලනය
රෙගුලාසි වලට අනුකූල වීම
බදු වලට අනුකූල වීම
පාරිසරික ආරක්ෂාව

අපගේ ප්‍රතිචාර

අපි නියාමකයින් විසින් ඉල්ලා සිටින තොරතුරු ඉදිරිපත් කරන අතර කර්මාන්ත සංවර්ධනය දිරිමත් කිරීම සඳහා නියාමකයින් සමඟ විවෘත සංවාදයක් පවත්වන්නෙමු. .



ප්‍රජාව

සහභාගීත්වයේ යාන්ත්‍රණය

ප්‍රාදේශීය කාර්යාල කටයුතු
CSR ක්‍රියාකාරකම් සහ අනුග්‍රහය
මාධ්‍ය සහ අනෙකුත් සමාජ සිදුවීම්

මතු වූ ගැටළු

රැකියා අවස්ථා
නිෂ්පාදන සඳහා ප්‍රවේශය
ආර්ථික සහ සමාජීය බලපෑම්
CSR ක්‍රියාකාරකම්
අනුග්‍රාහකත්වය

අපගේ ප්‍රතිචාර

ප්‍රජාවන් සමඟ සුහද සබඳතාවක් ගොඩනඟා ගැනීම. සවිබල ගැන්වීම සහ ජීවන තත්ත්වය නංවාලීම.



ගණුදෙනුකරුවන්

සහභාගීත්වයේ යාන්ත්‍රණය

නිෂ්පාදන, ප්‍රවර්ධන ව්‍යාපාර
පිරවුම්හල් හරහා සම්බන්ධ වීම
පාරිභෝගික තෘප්තිමත් සමීක්ෂණ
අලෙවිකරණ නාලිකා හරහා සන්නිවේදනය
ප්‍රාදේශීය කාර්යාල මගින් මාර්ගගත සහ ප්‍රාදේශීය වශයෙන් සම්බන්ධ වීම

මතු වූ ගැටළු

පහසුව සහ ප්‍රවේශය
නිෂ්පාදන ගුණාත්මකභාවය
දැරිය හැකි මිල
පාරිභෝගික සේවා දිගුකාලීන හවුල්කාරිත්වය
කාල සීමාව තුළ පදිංචි කිරීම්.

අපගේ ප්‍රතිචාර

පාරිභෝගික පැමිණිලිවලට සහභාගි වී වහාම ඒවා විසඳීමට පාරිභෝගික සත්කාර ඒකකය ශක්තිමත් කිරීම.



සැපයුම්කරුවන්

සහභාගීත්වයේ යාන්ත්‍රණය

විනිවිද පෙනෙන ලංසු තැබීමේ ක්‍රියාවලිය
සැපයුම්කරු ලියාපදිංචි කිරීමේ ක්‍රියාවලිය
නිතිපතා රැස්වීම්, ලිඛිත සන්නිවේදනය සහ සබඳතා කළමනාකරණය

මතු වූ ගැටළු

ප්‍රසම්පාදන මාර්ගෝපදේශ පිළිපැදීම.
රෙගුලාසි වලට අනුකූල වීම.

අපගේ ප්‍රතිචාර

දිගු කාලීන යහපත් සබඳතා දිරිමත් කිරීම, කාලෝචිත ලෙස නිරාකරණය කිරීම, නිෂ්පාදන සහ සේවාවන්හි තිරසාරභාවය සහ තත්ව ප්‍රමිතීන් සහතික කිරීම.

තිරසාර සංවර්ධන ඉලක්ක වෙත දායකත්වය

තිරසාර සංවර්ධන ඉලක්ක (SDGs) මිහිපිට වෙසෙන ජීවීන්ගේ සහ පෘතුවියේ වර්තමාන සහ අනාගත සාමය සහ සෞභාග්‍ය වෙත දිශාගත වූ සලකුණු තිරසාර සංවර්ධන අරමුණු වලින් පිළිබිඹු කරයි. සෑම රටක්ම එක්ව ගෝලීය හවුල්කාරිත්වයක් සහිතව වහාම ක්‍රියාත්මක වීමේ ඒකායන අරමුණ පෙරදැරි කර ගෙන ඉටුකර ගැනීමට අපේක්ෂිත තිරසාර සංවර්ධන ඉලක්ක 17 ක් වේ. දේශගුණික විපර්යාසවලට මුහුණ දෙමින් සහ අපගේ සාගර සහ වනාන්තර සංරක්ෂණය කිරීමට කටයුතු කරන අතරතුර සෞඛ්‍ය සහ අධ්‍යාපනය වැඩිදියුණු කිරීම, අසමානතාවය අවම කිරීම සහ ආර්ථික වර්ධනය වේගවත් කරන උපාය මාර්ග සමඟ දරිද්‍රතාවය සහ අනෙකුත් අභිමිවීම් අවසන් කිරීම අත්වැල් බැඳගත යුතු බව ඔවුහු පිළිගනිති.

සංස්ථාවේ කෙටි කාලීන සහ දීර්ඝ කාලීන ක්‍රමෝපායන් සහ සංවර්ධන න්‍යාය පත්‍රයක් තුළින් මෙම තිරසාර සංවර්ධන ඉලක්ක ලඟා කර ගැනීමට වගකීම් සහගත රාජ්‍ය ආයතනයක් ලෙස සංස්ථාව කටයුතු කර SDGs සාක්ෂාත් කර ගැනීමට දායක වේ.

SDG	අප දායකවන්නේ කෙසේද?
1 NO POVERTY	2377 ක විවිධත්වය මත වූ ශ්‍රම බලකායට තරහකාරී ප්‍රතිලාභ ලබාදෙන අතර සංස්ථාව රු. බිලියන 6.89 ක් සේවකයන් වෙනුවෙන් ඔවුන්ගේ ජීවනෝපාය නංවාලීම සඳහා වැය කර ඇත. තවද, සේවකයින්ගේ සහ ඔවුන්ගේ පවුල්වල ජීවන තත්වය නංවාලීමේ අරමුණින් ණය යෝජනා ක්‍රම, වෛද්‍ය පහසුකම් වැනි විවිධ සුබසාධන කටයුතු සිදු කෙරේ. දිළිඳුකම පිටුදැකීම සඳහා සමාජයට දායක වෙමින් අපගේ බෙදාහැරීමේ ජාල හරහා දිවයින පුරා සෘජු හා වක්‍ර රැකියා අවස්ථා 15,000කට අධික ප්‍රමාණයක් අපි ලබා දී ඇත. භූමිතෙල් සපයන එකම ආයතනය සංස්ථාව වන අතර අඩු ආදායම්ලාභී පවුල්වල සහ ධීවර ප්‍රජාවගේ ජීවනෝපාය නංවාලීම සඳහා ආර්ථික සහන සැලසීමේ අරමුණින් භූමිතෙල් ඉහළ සහනදායී මිලකට සපයනු ලැබේ. 2021 වර්ෂය සඳහා සහනාධාර මුදල රු. මිලියන 8,975 කි.
3 GOOD HEALTH AND WELL-BEING	බනිජ තෙල් නිෂ්පාදන සෞඛ්‍ය සහ ආරක්ෂිත අවදානමට නිරාවරණය වන බැවින් සේවකයින්ට මෙන්ම සමස්ත සමාජයටම යහපත් සෞඛ්‍ය සහ ආරක්ෂිත පරිසරයක් ලබාදීමට දැඩි ක්‍රියාමාර්ග ගෙන ඇත. අවදානම් පරිසරය අවම කිරීම සඳහා පිරිපහදුවේදී ජාත්‍යන්තර මට්ටමේ ප්‍රමිතීන් පවත්වාගෙන යනු ලැබේ. සෞඛ්‍යය සහ යහපැවැත්ම වැඩිදියුණු කිරීම සඳහා සේවකයින් සහ ඔවුන්ගේ පවුලේ සාමාජිකයින් ආවරණය වන වෛද්‍ය යෝජනා ක්‍රම, පාරිතෝෂික දීමනා, ප්‍රසූත නිවාඩු යනාදිය මගින් සංස්ථාව විසින් වෛද්‍ය ප්‍රතිලාභ ඇතුළු ප්‍රතිලාභ ලබා දී ඇත.
5 GENDER EQUALITY	සංස්ථාව සමාන අවස්ථා සේවා යෝජකයෙකු වන අතර ස්ත්‍රී පුරුෂ භාවය මත පදනම්ව වෙනස්කම් නොකරයි. සියලුම ව්‍යවස්ථාපිත සහ අනෙකුත් අවශ්‍යතාවලට අනුකූලව එකම රැකියා කාණ්ඩ සඳහා එකම ප්‍රතිලාභ පරිමාණයන් (1:1) ලබාදෙන අතර පිරිමින් සහ කාන්තාවන් අතර වෙනස් කොට සැලකීමකින් තොරව ප්‍රතිලාභ ලබා දීමේ ප්‍රතිපත්තියකින් ක්‍රියා කරයි.
7 AFFORDABLE AND CLEAN ENERGY	රටේ බලශක්ති සුරක්ෂිතභාවය සහතික කරන අතරම ජීවනෝපාය සහ ආර්ථික කටයුතු වැඩිදියුණු කිරීම සඳහා බොහෝ නිෂ්පාදන සහනදායී මිලකට සපයනු ලබයි. අඩු ආදායම්ලාභී පවුල්වලට සහ ධීවරයින්ට බනිජ නිෂ්පාදන දැරිය හැකි මිලකට ලබාදීමේ අරමුණින් භූමිතෙල් ඉහළ සහනදායී මිලකට සපයනු ලැබේ. පාරිභෝගිකයින් ගුණාත්මක ප්‍රමිතිගත බනිජ තෙල් නිෂ්පාදන පරිභෝජනය කරන බවට සහතික වීමට ක්‍රියා පටිපාටි ක්‍රියාත්මක කරණු ලැබේ.

SDG	අප දායකවන්නේ කෙසේද?
	රටේ ආර්ථික වර්ධනය සඳහා රජයට විවිධ බදු සහ තීරුබදු ලෙස සංස්ථාව විසින් රු. බිලියන 105ක දායකත්වයක් ලබාදී ඇත. රටේ ඉන්ධන ඉල්ලුමෙන් 80% කට වැඩි ප්‍රමාණයක් සඳහා අඛණ්ඩ ඉන්ධන සැපයීම මගින් රටේ ආර්ථික සංවර්ධනය සඳහා කර්මාන්ත සඳහා අඛණ්ඩ බලශක්ති සැපයුම තහවුරු කළේය. තවද, පිරිපහදුව ජාතික ආර්ථිකයට අපගේ විකුණුම් වලින් 30%ක් සමඟින් ආර්ථික වටිනාකමක් එක් කළේය.
	සැමට දැරිය හැකි සහ සාධාරණ ප්‍රවේශයක් කෙරෙහි අවධානය යොමු කරමින් ගුණාත්මක, විශ්වාසදායක, තිරසාර සහ ඔරොත්තු දෙන යටිතල පහසුකම් සංවර්ධනය කිරීම සහ ආර්ථික සංවර්ධනයට සහ මානව යහපැවැත්මට සංස්ථාව විසින් සහාය වීම. සංස්ථාව මෙහෙයුම්වල මෙහෙයුම් ක්‍රියාවන් සහ කාර්යක්ෂමතාව ඉහළ නංවන මධ්‍යම හා දිගුකාලීන උපාය මාර්ගික ව්‍යාපෘති ගණනාවක් සංස්ථාව ක්‍රියාත්මක කරයි/සැලසුම් කරයි. මේ සඳහා සංස්ථාව වසර තුළ ස්ථාවර වත්කම් මත රුපියල් බිලියන 2.5 ක් ආයෝජනය කර ඇත.
	අපි රසායනික ද්‍රව්‍ය සහ සියලුම අපද්‍රව්‍ය ඔවුන්ගේ ජීවන චක්‍රය පුරාවටම විශේෂයෙන් පිරිපහදු හා කෘෂි රසායනවල පරිසර හිතකාමී ලෙස කළමනාකරණය කරමින්, එකඟ වූ ජාත්‍යන්තර ප්‍රමිති වලට අනුකූලව, මානව සෞඛ්‍යයට සහ ඒවායේ අහිතකර බලපෑම් අවම කිරීම සඳහා වාතයට, ජලයට සහ පසට මුදා නොහැරීම සහතික කරමු. අන්තරායකර අපද්‍රව්‍ය බැහැර කරනු ලබන්නේ නීති සහ රෙගුලාසිවලට අනුකූලව ජාත්‍යන්තරව පිළිගත් ප්‍රමිති මත පදනම්වය. තිරසාර නිෂ්පාදන රටාව සහ තිරසාර පරිභෝජනය සඳහා ගනු ලබන සෑම උත්සාහයක් සඳහාම සම්පත් කාර්යක්ෂම හා ඵලදායී ලෙස භාවිතා කිරීමට සංස්ථාව සහතික කරයි. තිරසාර ඉන්ධන පරිභෝජනය සඳහා පරිසර හිතකාමී කාර්යක්ෂම ඉන්ධන සැපයීම සඳහා සංස්ථාව යුරෝ 4 ප්‍රමිතියෙන් යුත් ඩීසල් සහ පෙට්‍රල් හඳුන්වා දී ඇත.
	දේශගුණය ආශ්‍රිත උවදුරු සහ ස්වභාවික විපත්වලට ඇති වන බලපෑම් අවම කිරීම සහ වළක්වා ගැනීම සඳහා අපගේ උපාය මාර්ග සඳහා ක්‍රියා පටිපාටි සහ භාවිතයන් අපි ගොඩනඟමු. රජය විසින් ක්‍රියාත්මක කරන ලද දේශගුණික විපර්යාස ක්‍රියාමාර්ග අපගේ උපාය මාර්ගවලට ඒකාබද්ධ කරයි. දේශගුණය ආශ්‍රිත උවදුරු සහ ස්වභාවික විපත්වලට ක්‍රියාකාරී පියවරයන් සඳහා පිරිපහදු කාර්ය මණ්ඩලය සඳහා පුහුණු සහ දැනුවත් කිරීමේ වැඩසටහන් සපයනු ලැබේ.
	ශුන්‍ය මට්ටමේ ඉන්ධන කාන්දුවීම් හඳුනා ගැනීමට සහ සහතික කිරීමට සංස්ථාව සැලකිය යුතු තත්ව සහතික ක්‍රියා පටිපාටි භාවිතා කළේය. අවදානම් තෙල් කාන්දු වීම වළක්වා ගැනීම සඳහා ප්‍රවාහන මට්ටම, ගබඩා කිරීම මෙන්ම පිරවුම්හල් මට්ටමින් තත්ව සහ නියාමන පරීක්ෂාවන් සිදු කෙරේ. සංස්ථාව ජාත්‍යන්තර තෙල් දූෂණ වන්දි අරමුදලේ (IOPC) සාමාජිකයෙකු වන අතර එමඟින් තෙල් නැවු වලින් තෙල් කාන්දු වීම නිසා සිදුවන පරිසර දූෂණයට වන්දි ලබා දෙන අතර එමඟින් ජල දූෂණය වැළැක්වීම සඳහා කඩිනම් ක්‍රියාමාර්ග ගැනීමට හැකි වේ.
	පිළිගත හැකි ප්‍රමිතීන්ට අනුව කෘෂි රසායන නිෂ්පාදන තිරසාර නිෂ්පාදනය සහ බෙදා හැරීම අපි සහතික කරමු. ශුන්‍ය මට්ටමේ හානියක් පෘථිවියේ ජීවයට ගෙන ඒම සහ පරිසර දූෂණය ශුන්‍ය මට්ටමේ පවත්වා ගැනීම සඳහා තොරතුරු සහ අවශ්‍ය පුහුණු කිරීම් ලබා දේ.

අවදානම් කළමනාකරණ වාර්තාව

සංස්ථාව ඛනිජ තෙල් කර්මාන්තයේ වෙළඳපල ප්‍රමුඛයා වන බැවින්, මෙම ශක්තිමත් සමාජ හා ආර්ථික පරිසරය තුළ අවදානම් කළමනාකරණය අනිවාර්ය කාර්යභාරයක් ඉටු කරයි. රටේ බලශක්ති සුරක්ෂිතතාව සඳහා ව්‍යාපාර ක්‍රියාකාරිත්වය සුමටව පවත්වාගෙන යාම සහතික කිරීම සඳහා සියලු අවදානම් අවම කිරීම සඳහා අවදානම් කළමනාකරණ ප්‍රතිපත්තිය සියලුම අවදානම් ක්ෂේත්‍ර ආවරණය වන පරිදි සකස් කර ඇත.

අවදානම් කළමනාකරණයේ අරමුණ

- පාරිසරික, වෙළඳපල සහ අභ්‍යන්තර නීති කඩ කිරීම් වෙත සංස්ථාව නිරාවරණය වීමෙන් ආරක්ෂා කිරීම.
- මනාලෙස අවදානම සමබර කිරීම
- දිගුකාලීන පැවැත්ම සහතික කිරීම සහ අපගේ සේවකයින්, ගනුදෙනුකරුවන්, පොදු ජනතාව ආරක්ෂා කිරීම
- සිදුවිය හැකි සෘණාත්මක සිදුවීම් වලින් සංස්ථාවේ වත්කම් ආරක්ෂා කිරීම.

අවදානම් කළමනාකරණ රාමුව

සංස්ථාවේ අවදානම් කළමනාකරණ රාමුව සංවර්ධනය කර ඇත්තේ සංස්ථාව වෙත බලපාන මූලික අවදානම් කල්තියා හඳුනා ගැනීමට සහ ඒවා විශ්ලේෂණය කිරීමෙන් අනතුරුව ඵලදායී ලෙස කළමනාකරණය කරමින් ජාතියට අඛණ්ඩව බලශක්ති සැපයුමක් ලබාදීමේ අරමුණින්ය. අවදානම් ප්‍රතිපත්ති සහ නිර්වචනය කරන ලද රාජකාරී සහ වගකීම් ඇතුළත් වන ලෙස අවදානම් කළමනාකරණ රාමුව සකසා ඇත. මෙමඟින් සංස්ථාවට තම ක්‍රියාකාරකම් ස්ථාවර සහ මනා පාලනයකින් සිදු කිරීමට මග පාදන ලද අතර, ඵලදායී සහ කාර්යක්ෂම සැලසුම්කරණ ක්‍රියාවලියක් සහ තීරණ ගැනීමේ හැකියාවක් මෙමඟින් ලබා දෙයි.

සංස්ථාවේ අවදානම් කළමනාකරණ රාමුව වෙත ස්ථාවර පදනමක් 1961 අංක 28 දරන ලංකා ඛනිජ තෙල් නීතිගත සංස්ථා පනත 1971 අංක 38 දරන මුල්‍ය පනත, මුල්‍ය රෙගුලාසි, යහ පාලනය සඳහා වූ නිර්ණායක, පොදු ව්‍යාපාර සඳහා වන යහ මාර්ග සහ අනෙකුත් විවිධ රෙගුලාසි ආදිය මනා අත්තිවාරමක් යොදන අතර එමඟින් නිවැරදි ක්‍රියාමාර්ග ගැනීමට හැකිවෙයි.

සංස්ථාවේ අවදානම් කළමනාකරණ පද්ධතිය ස්ථාවර ආරක්ෂක පේළි තුනකින් සමන්විත වේ. ව්‍යාපාරික සහ මෙහෙයුම් ඒකක පළමු පෙළ ආරක්ෂණ පද්ධතියෙන් සමන්විත වන අතර දෙවන පෙළ ආරක්ෂක පද්ධතිය අභ්‍යන්තර මෙහෙයුම් පද්ධතියක් සහ අවදානම් පාලනය සහිත කළමනාකරණය කළ හැකි අධිකාරය සහිත අභ්‍යන්තර පාලන පද්ධතියකින් සමන්විත වේ. තෙවන ආරක්ෂණ පෙළ අභ්‍යන්තර විගණනය බාහිර විගණනය සහ ස්ථාපිත ප්‍රතිපත්ති, ක්‍රියාපටිපාටි සහ නීතිමය අවශ්‍යතා සහ වෙනත් අනුකූලතා වලින් සමන්විත වේ.

පළමු පෙළ ආරක්ෂණය

ව්‍යාපාරික සහ මෙහෙයුම් මට්ටමේ අංශ අවදානම් පිළිබඳ අයිතිය ඇති පාර්ශවයන් වන අතර ඔවුන් විසින් අවදානම් හඳුනා ගැනීම, ඒවා කළමනාකරණය කිරීම සහ වාර්තාකරණය සිදු කළ යුතු අතර, පළමු පෙළ ආරක්ෂණය සමඟ එක්ව සංස්ථාව නිරාවරණය වන ලද අවදානම් හඳුනා ගෙන ඵලදායී ලෙස කළමනාකරණය කිරීම සම්බන්ධව සහතික කෙරේ.

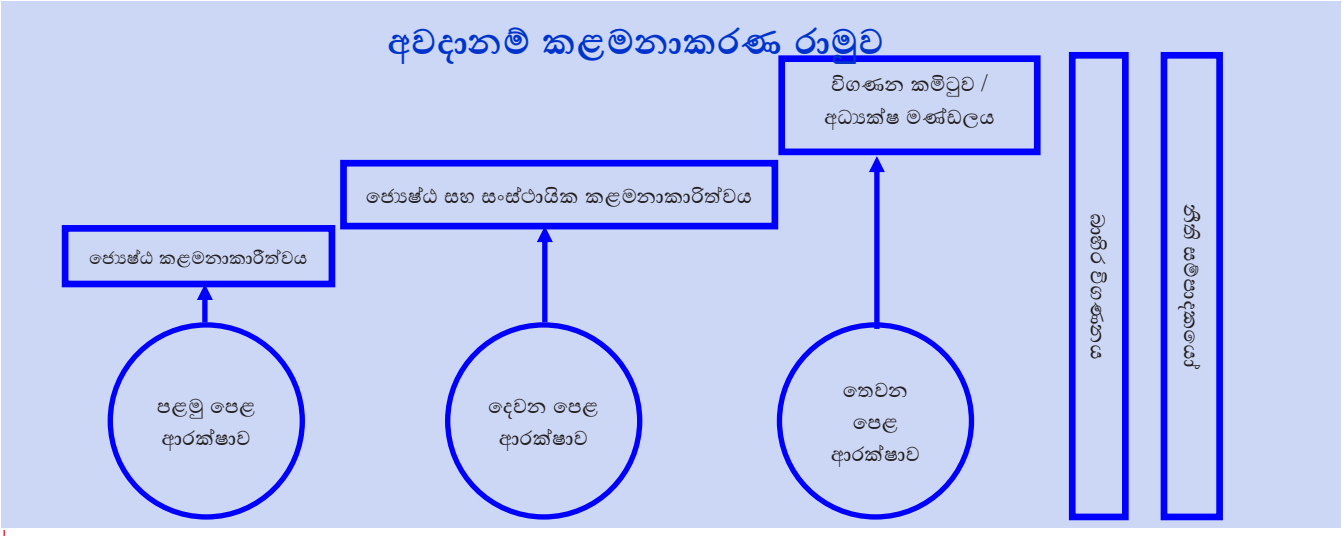

දෙවන පෙළ ආරක්ෂණය

ඉහත සඳහන් කරන ලද පනත් අනුව නිර්මාණය කරන ලද පැහැදිලිව අර්ථ දක්වා ඇති ප්‍රතිපත්ති සහ ක්‍රියාපටිපාටීන් සමඟ අභ්‍යන්තර මෙහෙයුම් සම්බන්ධ විස්තීර්ණ පද්ධතියක් සංස්ථාව සතුව පවතී. සංස්ථාව හා සම්බන්ධ අවදානම් තත්වයන් හඳුනා ගැනීමට, කළමනාකරණය කිරීමට මෙන්ම වැළැක්වීම සඳහා දෙවනි පෙළ ආරක්ෂණය හරහා මෙමඟින් අවකාශ සලසයි.

තෙවන පෙළ ආරක්ෂණය

තෙවන පෙළ ආරක්ෂණයේ අවදානම් කළමනාකරණ ක්‍රියාවලියේ ප්‍රධාන භූමිකාවක් අභ්‍යන්තර සහ බාහිර විගණන කාර්යංශ මඟින් සිදු කරයි. මූල්‍ය සහ මෙහෙයුම් පද්ධතිවල සැලසුම් කිරීමේ සහ ක්‍රියාත්මක කිරීමේ ඵලදායිතාවය අභ්‍යන්තර සහ බාහිර විගණන මඟින් අධ්‍යයනය කරයි. අධ්‍යක්ෂ මණ්ඩලය විසින් පත් කරන ලද විගණන කමිටුව විසින් කැපී පෙනෙන විගණන සොයා ගැනීම් සහ කළමනාකරණ ප්‍රතිචාර සමඟ ස්ථාපිත ඉලක්ක සහ අරමුණු වලට සාපේක්ෂ කාර්ය සාධනය සමාලෝචනය කරනු ලබයි.

ඉහත අවදානම් පාලන ව්‍යුහය අවදානම් හඳුනා ගැනීම, මැනීම, අවම කිරීම සහ වාර්තා කිරීම සහතික කරයි.

අවදානම් පාලනය

අවදානම් කළමනාකරණයේ ප්‍රධාන වගකීම සභාපතිවරයාගේ ප්‍රධානත්වයෙන් යුත් අධ්‍යක්ෂ මණ්ඩලය සතු වන අතර එය විගණන කමිටුව මඟින් ශක්තිමත් කෙරේ. මැනවින් නිර්වචනය කරන ලද ක්‍රියා පටිපාටි සහ ඵලදායි අධීක්ෂණය සහිත විගණන කමිටු ක්‍රියාකාරිත්වය කළමනාකාරිත්වය වෙත වන කාලීන වාර්තාකරණය හරහා ක්‍රියාත්මක වේ.

අවදානම් කළමනාකරණ ප්‍රතිපත්තිය ක්‍රියාත්මක කිරීම සඳහා අවදානම් කළමනාකරණ කමිටුවක් පත් කර ඇති අතර එම කමිටුව කළමනාකාර අධ්‍යක්ෂවරයා හරහා විගණන කමිටුවට වාර්තා කරනු ලැබේ. කමිටුව සෑම කාර්යාංශයකින්ම සමන්විත විධායක මට්ටමේ නිලධාරීන්ගෙන් සමන්විත වේ. අවදානම් කළමනාකරණ කමිටුව වෙත පැවරී ඇති ප්‍රධාන රාජකාරි සහ වගකීම් පහත දක්වා ඇත.

රාජකාරි සහ වගකීම්
• ඔවුන් නිරාවරණය වන අවදානම් හඳුනා ගැනීම - එක් එක් මෙහෙයුම් සහ වාර්තා කරන ප්‍රදේශ වෙත ගොස් නිරාවරණය වන සියලුම අවදානම් හඳුනා ගැනීම අවශ්‍ය වේ.
• ඇගයීම - නිරාවරණය වන අවදානම් සහ අවදානම් සිදුවීම් ඇතිවීමේ සම්භාවිතාව සහ වාර ගණන ඇගයීම.
• අවදානම් අවම කිරීමේ උපාය මාර්ග සකස් කිරීම - අවදානම් අවම කිරීමේ උපාය මාර්ග හඳුනාගෙන ඒවා එක් එක් අවදානම් කාණ්ඩය සඳහා සකස් කිරීම.
• ක්‍රියාත්මක කිරීම සහ අධීක්ෂණය - අවදානම් කළමනාකරණය/අඩු කිරීමේ උපාය මාර්ග ක්‍රියාත්මක කිරීම සහ ඒවා අධීක්ෂණය කිරීම.

අවදානම් පාලනය කරනු ලබන රාමුව පහත පරිදි වේ.

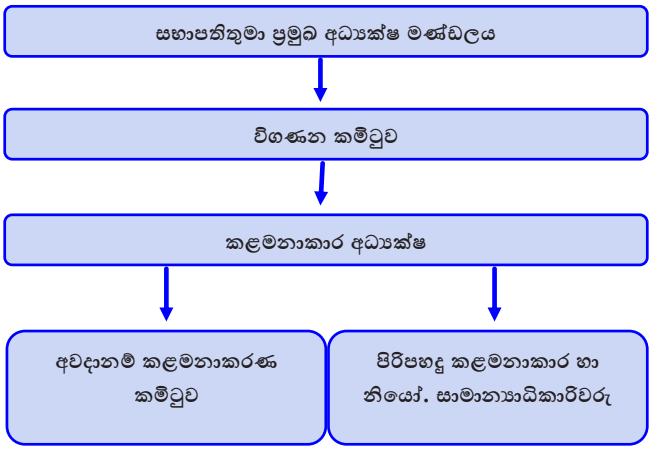

අවදානම් කළමනාකරණය සඳහා උපාය මාර්ග

ඛනිජ තෙල් නිෂ්පාදනවල ආවේනික අවදානම් ස්වභාවය, විශේෂයෙන් සෞඛ්‍ය සහ ආරක්ෂිත අවදානම් හේතුවෙන් සංස්ථාව බොහෝ අවදානම්වලට මුහුණ දෙයි. අවදානම් කළමනාකරණය සඳහා සංස්ථාව යොදන උපාය මාර්ග අවදානමේ වර්ගය සහ ප්‍රබලකම මත රඳා පවතී. සංස්ථාව විසින් පහත දක්වා ඇති කුමන හෝ ක්‍රියාමාර්ගයක් ගනු ලබයි.

- සිදුවීමේ සම්භාවිතාවය වලක්වා ගැනීම හෝ
- අවදානම වෙනත් පාර්ශවයකට මාරු කිරීම හෝ
- ප්‍රතිඵල පිළිගැනීම සහ ඒ සඳහා ප්‍රතිපාදන වෙන් කිරීම.

අවදානම් රුචිය

අවදානම් රුචිය මඟින් ව්‍යාපාරය කළමනාකරණ කිරීම සඳහා වන සීමාවන් සහ අවදානම් ගැටළු පිළිබඳව, මෙහෙයුම් කටයුතු සඳහා කැපී පෙනෙන ලෙස අවශ්‍ය වන ප්‍රධාන අවදානම් කාණ්ඩ වෙත දරා ගැනීමේ මට්ටම් දක්වමින් පෙන්වා දෙනු ලබයි. ඛනිජ තෙල් නිෂ්පාදන හැසිරවීමේ සහ ක්‍රියාත්මක කිරීමේදී ඇති වන අවදානම් වල ආවේනික ස්වභාවය සැලකිල්ලට ගනිමින් දරාගැනීමේ මට්ටම ස්ථාපිත කර ඇත. සංස්ථාවට ප්‍රධාන වශයෙන් බලපාන අවදානම් කිහිපයක් සංස්ථාව හඳුනා ගනී.

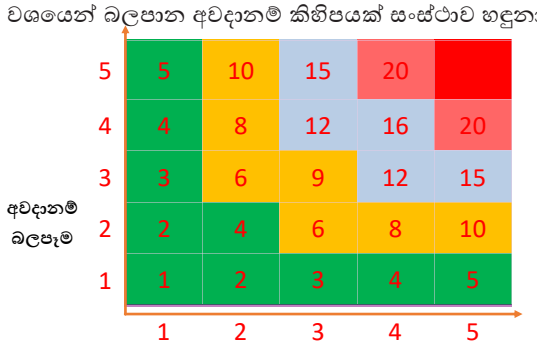

අවදානම් අනුපාතය	අවදානම් මට්ටම	සම්බන්ධ වීමේ මට්ටම
1 - 5	ඉතා අඩු	සේවකයින් හා පහල කළමනාකාරීත්වය
6 - 11	අඩු	ජ්‍යෙෂ්ඨ කළමනාකාරීත්වය
12-19	මධ්‍යම	සංස්ථායික කළමනාකාරීත්වය
20 -24	ඉහළ	කළමනාකාර අධ්‍යක්ෂ
25	ඉතා ඉහළ	අධ්‍යක්ෂ මණ්ඩලය

සංස්ථාව අපගේ මෙහෙයුම් සඳහා වැදගත්කම හඳුනා ගැනීම සඳහා ලබා දී ඇති අවදානම් රුචිය සටහනට නිරාවරණය වන සියලුම අවදානම් සිතියම්ගත කරයි. අපි එම අවදානම් මට්ටමට අනුව වර්ග කර ව්‍යාපාරික මෙහෙයුම් වලදී සිදුවීමේ හැකියාව වළක්වා ගැනීමට, අවදානම වෙනත් පාර්ශවයකට මාරු කිරීමට, හෝ අවදානම් මට්ටම මත පදනම්ව සිදුවීමේ ප්‍රතිවිපාක සඳහා අයවැය වෙන්කිරීමේ උපාය මාර්ග සකස් කෙරේ.

පිරිපහදු මෙහෙයුම් බොහෝ අවදානම් ක්ෂේත්‍රවලට මුහුණ දෙන බැවින් විශේෂ සැලකිල්ලක් දක්වනු ලැබේ. සංස්ථාව පිරිපහදුව දශක පහකට පෙර ඉදිකරන ලද අතර, සංස්ථාව බොහෝ අවදානම් සඳහා අවදානමට ලක්ව ඇති අතර පිරිපහදු මෙහෙයුම් සඳහා අවදානම් කළමනාකරණය ඉතා වැදගත් කාර්යභාරයක් ඉටු කරයි. බොහෝ අවදානම් වලට ගොදුරු විය හැකි සජීවී ගුවන් තොටුපලවල ද ගුවන් සේවා ක්‍රියාකාරිත්වය සඳහාද අවදානම් කළමනාකරණය ක්‍රියාත්මක වේ. විවිධ සෞඛ්‍ය අවදානම් සහ අවදානම් කළමනාකරණ උපාය මාර්ග සඳහා ද අවදානමට ලක්විය හැකි කෘෂි රසායන ක්‍රියාකාරිත්වය සහ ව්‍යාපාර මෙහෙයුම් අඛණ්ඩව පවත්වාගෙන යාම සහතික කිරීම සඳහා ඒවා ක්‍රියාත්මක කිරීම ප්‍රධාන කරුණු වේ.

සංස්ථාව නිරාවරණය වන අවදානම්

සංස්ථාව නිරාවරණය වන අවදානම් තත්වයන් සහ ගනු ලබන අවදානම් කළමනාකරණ ක්‍රියාමාර්ග පිළිබඳ කෙටි විස්තරයක් උපාය මාර්ග සමඟ පහත දක්වා ඇත

ආර්ථික අවදානම

ඛනිජ තෙල් නිෂ්පාදන ආනයනය කරනු ලබන්නේ ඇ.ඩො. මඟින් වන අතර ආදායම් ලැබෙනුයේ ශ්‍රී ලංකා රුපියල් වලින් වන බැවින් සංස්ථාවේ මෙහෙයුම් කටයුතු රටේ උද්ධමන අනුපාතය කෙරේ පීඩනයක් ඇති කරයි. සමාජ ශුභ සාධනය අරමුණු කර ගෙන ඛනිජ තෙල් නිෂ්පාදන බොහොමයක් සහන මිල ගණන් යටතේ අලෙවි කිරීම සිදු කරයි. ඛනිජ තෙල් නිෂ්පාදනය රටේ ආර්ථිකයේ ඉහළ වැදගත්කමක් සහිත අංශයක් වන බැවින් එම නිෂ්පාදන මිල ගණන් වෙනස් වීම ජාතික ආර්ථිකයට දැඩි බලපෑමක් ඇති කරයි. උද්ධමන අනුපාතය, පොළී අනුපාතය, විදේශ විනිමය අනුපාතය ආදිය වැඩිවීමෙන් වන දැඩි බලපෑම නිෂ්පාදනවල පිරිවැය වැඩි වීමටත් එමඟින් ලාභය අඩුවීමටත් හේතු වෙයි. වාර්ෂික අලෙවි ධාරිතාවය ලීටර බිලියන 05 ක් පමණ වීමෙන් ආර්ථික මෙවලම් වල සුළු වෙනස්කම් ද ලාභදායිතාවය වෙත දැඩි සේ බලපායි.

අවම කරනු ලබන මෙවලම්

- ඵලදායී පිරිවැය කළමනාකරණ පියවර.
- පාරදෘෂ්‍ය මිල යාන්ත්‍රණය.
- ලිහිසි තෙල් සහ තාර වැනි තරඟකාරී නිෂ්පාදන වෙත තරඟකාරී මිල ගණන් නියම කිරීම.

උපාය මාර්ග

- සංස්ථාවේ ලාභදායිත්වය සහ සමාජ ආර්ථික තත්ත්වයන් යන දෙකම තුලනය වන මිලකරණ යාන්ත්‍රණයක් හඳුන්වා දීම.
- රජය විසින් සංස්ථාවට ගෙවිය යුතු සහනාධාරය ප්‍රතිපූරණය කිරීම.

භාණ්ඩ මිල අවදානම

කැනීම් කළ හැකි ආකාරයේ ඛනිජ තෙල් ශ්‍රී ලංකාව සතුව නොපවතින බැවින්, ජාත්‍යන්තර වෙළඳපලෙන් බොරතෙල් සහ අනෙකුත් පිරිපහදු කරනු ලැබූ නිෂ්පාදන ආනයනය කරනු ලබන නමුත් ශ්‍රී ලංකාව ජාත්‍යන්තර වෙළඳපලේ කුඩා පරිමාණ සේවාදායකයෙකි. ජාත්‍යන්තර ඛනිජ තෙල් වෙළඳපලේ ශ්‍රී ලංකාව මිල ලබන්නෙක් වන බැවින්, ශ්‍රී ලංකාව නිරන්තරයෙන් භාණ්ඩ මිල ඉහල යාම් වෙත නිරාවරණය වෙනුයේ බොරතෙල් සහ පිරිපහදු කරන ලද ඛනිජ තෙල් නිෂ්පාදන පිරිපහදු කිරීමට/ බෙදාහැරීමට සෘජුවම මිලදී ගත යුතු බැවිනි. ගෝලීය තෙල් මිල ගණන්වල දැඩි විචල්‍යතා හා අලෙවි පිරිවැය ලාභදායිතාවය සහ සංස්ථාවේ මුදල් ප්‍රවාහය වෙත අහිතකර බලපෑමක් එල්ල කරයි.

අවම කරනු ලබන මෙවලම්

- අඛණ්ඩ මිළ අධීක්ෂණය සහ මිල විචල්‍යතාවයෙන් ප්‍රතිලාභ ලබා ගැනීම.
- වඩාත්ම පිරිවැය ඵලදායී ක්‍රමයකට තොග ප්‍රසම්පාදනය සහ ගබඩා කිරීම.

උපාය මාර්ග

- ගෝලීය වෙළඳපලේ මිල ගණන් අඩු අවස්ථාවලදී තොග පවත්වාගෙන යාමට අවශ්‍ය ගබඩාකරණ ධාරිතාවය වැඩි දියුණු කිරීම.
- පාරදෘෂ්‍ය මිල යාන්ත්‍රණයක් හඳුන්වා දෙමින් පිරිවැය ආවරණය කිරීම.
- සැපයුම්කරුවන් ගණන වැඩි කරමින් තරහකාරීත්වය වැඩි කිරීම.

පොළී අනුපාත අවදානම

සමුච්ඡිත අලාභය හේතුවෙන් සංස්ථාවේ ස්කන්ධය ක්ෂය වී ඇති බැවින්, රටේ බලශක්ති සුරක්ෂිතතාවය පවත්වාගෙන යාමට ඛනිජ තෙල් නිෂ්පාදන බාධාවකින් තොරව ලබා දීමට අවශ්‍ය ක්‍රියාකාරී ප්‍රාග්ධනය සඳහා සංස්ථාව අවශ්‍ය අරමුදල් ණයට ගනී. සමාලෝචිත වර්ෂයේදී රු. මිලි. 25,643 ක මුල්‍ය පිරිවැයක් දරන ලද අතර, 2021.12.31 දිනට සංස්ථාව ඇ.ඩො.බිලියන 250 කට වඩා වන ණය ප්‍රමාණයක් ලබා ගෙන තිබුණි. එසේම, රාජ්‍ය වාණිජ බැංකු මඟින් ලබා ගන්නා ලද ණයවර ලිපි (LC) හරහා සංස්ථාව ඛනිජ තෙල් නිෂ්පාදන ආනයනය කරන අතර, එම ණයවර ලිපි කල්පිරීමේදී ඒවා ණය බවට පරිවර්තනය කරයි. සංස්ථාවේ මුල්‍ය කාර්ය සාධනය වෙත පොළී අනුපාතය කැපී පෙනෙන බලපෑමක් ඇති කරන අතර, පොළී අනුපාතයේ විචල්‍යතා අතිරේක මුල්‍ය බරක් නිර්මාණය කරමින් සංස්ථාවේ ලාභදායිත්වය කෙරේ දැඩි බලපෑමක් එල්ල කරයි.

අවම කරනු ලබන මෙවලම්

- පොළී අනුපාතය අඩු කිරීම සඳහා බැංකු සමඟ අඛණ්ඩ සාකච්ඡා පැවැත්වීම.
- පොළී ලැබෙන මුලාශ්‍ර තුළ දෛනික අතිරික්ත මුදල් ශේෂ ආයෝජනය කිරීම.
- මුල්‍ය පිරිවැය පාලනය කරන යාන්ත්‍රණයක් සඳහා රාජ්‍ය මැදිහත්වීම.

උපාය මාර්ග

- බැංකු ණය පියවීමට රජය ප්‍රමාදයකින් තොරව සහනාධාර කොටස පියවිය යුතුය.
- එක්සත් ජනපද ඩොලර් ණය රුපියල් ණය බවට පරිවර්තනය කිරීම සහ දෛනිකව ආදායමින් ලැබෙන රුපියල් මඟින් එම ණය ගෙවීම.
- පිරිවැය අඩු දීර්ඝ කාලීන මුල්‍ය පහසුකම් ලබා ගැනීම.

ද්‍රවශීලතා අවදානම

සංස්ථාවේ කෙටි කාලීන ගිවිසුම්ගත ගෙවීම් සහ අනෙකුත් ගෙවීම් කාලීනව සිදු කිරීමට නොහැකි වීමෙන් සංස්ථාව ද්‍රවශීල අවදානමකට මුහුණ පායි. සංස්ථාවේ ක්‍රියාකාරී ප්‍රාග්ධන අවශ්‍යතා රජයේ බැංකු දෙකෙන් ලබා ගන්නා ලද ණය මඟින් පියවා ගැනීම හේතුවෙන් සංස්ථාව ඉහල ද්‍රවශීල අවදානමකට මුහුණ පා ඇත. ණය ගෙවීම් සිදු කළ යුතු නියමිත කාලයට සිදු නොකිරීමෙන් ඇතිවන අතිරික්ත පොළී පිරිවැය ද සංස්ථාව විසින් දරා ගත යුතුව ඇත. තම ණය ගෙවීම් නියමිත කාලයට සිදු කිරීමට සංස්ථාව අපොහොසත් වීමෙන් සංස්ථාවේ කීර්ති නාමයට ද හානි සිදු වේ.

අවම කරනු ලබන මෙවලම්

- විවිධ කෙටි කාලීන සහ දිගු කාලීන අරමුදල් ක්‍රමවේද යොදා ගැනීම.
- ද්‍රවශීලතා තත්ත්වය අඛණ්ඩව අධීක්ෂණය කිරීම සහ කල්පිරීමේ කාලය අනුව කළමනාකරණය කිරීම.
- ඵලදායී මුදල් එකතු කිරීමේ යාන්ත්‍රණය.

උපාය මාර්ග

- ණය කළමනාකරණ ප්‍රතිපත්තිය විධිමත් කිරීම.
- දිගුකාලීන අරමුදල් පහසුකම් සෙවීම.
- රජයෙන් ලැබිය යුතු සහනාධාර කොටස ලබා ගැනීම.

ආරක්ෂණ අවදානම

ඛනිජ තෙල් නිෂ්පාදනවල පවත්නා ගිනිගන්නා සුළු ස්වාභාවය හේතුවෙන් ඒවා සෞඛ්‍ය හා ආරක්ෂාවට අවදානමක් ඇති කරයි. පිරිපහදුව මෙම අවදානම් කෙරේ බොහෝ සෙයින් නිරාවරණය වී ඇති බැවින්, අවශ්‍යතාවයන්ට අනුකූල වන පරිදි ජාත්‍යන්තර ලෙස පිළිගත සෞඛ්‍යාරක්ෂණ ප්‍රමිතීන් ක්‍රියාත්මක වෙමින් පවති. ආරක්ෂණ අවදානම වැලැක්වීම සහතික කිරීම සඳහා අඛණ්ඩ පරීක්ෂාවන්ට සහ පුහුණුවට ලක් කරයි. එසේම, පැය 24 පුරා ක්‍රියාත්මක ගුවන්තොටුපල තුළ රාජකාරී කරනු ලබන ගුවන්සේවා කාර්යාංශයේ සේවකයන් ද මෙම ආරක්ෂණ අවදානමට නිරාවරණය වන සේවක කොටසකි. ආරක්ෂණ ක්‍රියාපටිපාටීන් සහ ප්‍රමිතීන් වෙත අනුගත නොවීම ව්‍යාපාරයේ ක්‍රියාකාරීත්වයට, සංස්ථාවේ වත්කම් වෙත සහ සේවක ජීවිත වෙත ද දැඩි බලපෑමක් ඇති කරනු ලබන අතර, ව්‍යාපාරයට දඩ මුදල් ගෙවීමට සිදු වීම සහ ක්‍රියාකාරීත්වය වෙත සම්බාධක පැනවීමට ලක් විය හැකිය.

අවම කරනු ලබන මෙවලම්

- සෞඛ්‍ය හා ආරක්ෂාව වෙත වන දැඩි ප්‍රතිපත්ති සහ ක්‍රියාපටිපාටීන්
- ගිනි, සෞඛ්‍ය හා ප්‍රවේසම් සම්බන්ධයෙන් කාර්ය මණ්ඩලය නිරන්තරයෙන් පුහුණු කිරීම.
- ප්‍රමිතීන් හා ක්‍රියාපටිපාටීන් වෙත ලඟා වීම සඳහා අඛණ්ඩ පැවැත්ම.
- වත්කම් පවත්වාගෙන යාම සඳහා වසර තුනකට වරක් ප්‍රධාන පිරිපහදු නැවතුමක් ක්‍රියාත්මක කිරීම.

උපාය මාර්ග

- ගෘහස්ථ / බාහිර ව්‍යුහයක් සහිත සහ ව්‍යුහාත්මක නොවන අඛණ්ඩ සේවක මණ්ඩල පුහුණු කිරීම්.
- නවීන තාක්ෂණික ප්‍රවර්ධන වෙත ළඟා වීම සඳහා පිරිපහදුව වැඩි දියුණු කිරීම.
- ISO, SLS වැනි මෙහෙයුම් ක්‍රියාවලිය හා සම්බන්ධ ගුණාත්මකභාවය හා ප්‍රවේසම් ප්‍රමිතීන් ලබා ගැනීම.

මානව සම්පත් අවදානම

සේවයේ නිරත සේවක මණ්ඩලය සංස්ථාවේ ක්‍රමෝපායික වත්කමක් වන අතර එම වත්කම්වල මනා ක්‍රියාකාරීත්වය සහ ආරක්ෂාව සේවකයන්ගේ අන්තර් සබඳතා මත රදා පවති. දක්ෂ සේවකයන් ආකර්ෂනය කර බඳවා ගැනීමට සංස්ථාව ක්‍රියා කරන අතර, ඔවුන්ගේ අගය එකතු කිරීම වෙත ගෞරව දැක්වීමට හා නීතිමය කටයුතු අවම කිරීමට වඩාත් හොඳ ප්‍රතිලාභ ලබා දීමට කටයුතු කරයි. නුසුදුසු ශ්‍රම බලකායක් හෝ විනාශකාරී ගැටුම් ඇති කළ හැකි සේවකයන් නිෂ්පාදනවල ගුණාත්මකභාවයට හානි කරන අතර, පාරිභෝගිකයන් මෙහෙයවීම ද දුර්වල කරමින් සංස්ථාවේ පිරිවැය සහ ලාභදායීත්වය වෙත දැඩි බලපෑම් ඇති කරයි. සේවකයන් සමඟ ගැටුම් ඇති කර ගැනීමෙන් අතිරේක නෛතික පිරිවැයක් දැරීමට සංස්ථාවට සිදු වෙයි.

අවම කරනු ලබන මෙවලම්

- දක්ෂතා පදනම් කර ගත් බඳවාගැනීමේ පටිපාටිය
- වඩා හොඳ ප්‍රතිලාභ ක්‍රමවේදයක්.
- සේවකයන් පුහුණු කිරීම හා සංවර්ධනය
- වෘත්තීය සමිති සමඟ සාමූහික ගිවිසුම්
- කාර්ය මණ්ඩල ශුභ සාධනය සහ වෙනත් ප්‍රතිලාභ යෝජනා ක්‍රම

උපාය මාර්ග

- කාර්ය සාධනය පදනම් කර ගත් ප්‍රතිලාභ පද්ධතියක් දියුණු කිරීම.
- වඩා වැඩි වෘත්තීය ප්‍රවර්ධන අවස්ථා ඇති කිරීම.
- තාක්ෂණික ප්‍රවර්ධන සහ නවෝත්පාදන සඳහා පුහුණු කිරීම සහ සංවර්ධනය කිරීම.තාක්ෂණික දියුණුව සහ නවෝත්පාදන සඳහා පුහුණුවීම් සහ සංවර්ධනයන්.

තොරතුරු තාක්ෂණය (IT) අවදානම්

නිරවද්‍ය කළමනාකරණ තීරණ නිසි කලට ගැනීම පිණිස විශ්වාසය තැබිය හැකි තොරතුරු පද්ධතියක් අවශ්‍ය වන අතර, වෙළඳපලේ තරහකාරීත්වයට මුහුණ දීම සඳහා සුදුසු තීරණ ගැනීමට ද වාර්තාගත සත්‍ය තොරතුරු ලබා ගැනීම ඉතා වැදගත් වේ. ලිහිසි තෙල් සහ තාර වෙළඳපල කොටස් වෙත ළඟා වීම සහ පවත්වාගෙන යාම පිණිස සත්‍ය සහ නිශ්චිත තොරතුරු පවත්වා ගැනීමට තීරණාත්මක කාර්යභාරයක් ඉටු කරයි.

අවම කරනු ලබන මෙවලම්

- එම පද්ධතිය නව මාදිලියට යාවත්කාලීන කිරීම.
- ගනුදෙනු කළමනාකරණ තොරතුරු, පද්ධතිය වාර්තා කිරීමට සහ සටහන් කිරීමට සැප් (SAP-ERP) පද්ධතිය භාවිතා කරයි.
- භාවිතා කරන්නන් වෙත තොරතුරු තාක්ෂණ පුහුණුව අඛණ්ඩව ලබා දීම.
- තොරතුරු තාක්ෂණ යටිතල පහසුකම් මත අඛණ්ඩව ආයෝජනය කිරීම.

උපාය මාර්ග

- Plant මාදිලිය වැනි ඵලදායී ERP පද්ධතියක් භාවිතය උපරිම කිරීම.
- SAP – ERP පද්ධතිය මනා පාලනය
- එම පද්ධතිය නව මාදිලියට යාවත්කාලීන කිරීම.

ණය අවදානම

සේවාදායකයින් තම බිල්පත් නියමිත දිනට ගෙවීමට අපොහොසත් වීමෙන් සංස්ථාව ණය අවදානමට නිරාවරණය වේ. බොහොමයක් නිෂ්පාදන ණය පදනම යටතේ ලබා දෙන අතර පෞද්ගලික පාර්ශවයන් සුරැකුම් තැබීමෙන් අනතුරුව ඔවුන් වෙත නිෂ්පාදන ණය පදනම යටතේ ලබා දෙයි. රජයේ ආයතන වෙත ණය පදනම යටතේ නිෂ්පාදන ලබා දීමේදී කිසිදු සුරැකුම් සහතිකයක් ලබා නොගනී. කිසියම් සේවාදායකයෙක් තම ගිවිසුම්ගත බැඳීම් සපුරාලීමට අපොහොසත් වුයේ නම් හෝ ඔවුන් විසින් ගෙවිය යුතු ණය ගෙවීම් පමා කරන්නේ නම් එය සංස්ථාවේ මුදල් ප්‍රවාහය වෙත (ද්‍රවශීලතාවයට) ණය අවදානමක් එල්ල කරමින් ලාභදායීතාවයටද සෘණ බලපෑමක් එල්ල කරයි. ලැබිය යුතු ණය ප්‍රමාණයෙන් 90% ක්ම විදුලිබල ක්ෂෙත්‍රයෙන් සහ ගුවන් තෙල් ක්ෂෙත්‍රයෙන් වේ. මෙම අංශ දෙකේ ක්‍රියාකාරීත්වය සංස්ථාවේ ණය තත්වය වෙත පීඩනයක් එල්ල කරමින් සංස්ථාවේ ලාභදායීතාවය සහ මුල්‍ය තත්වය වෙත අවසාන වශයෙන් බලපෑමක් එල්ල කරයි.

අවම කරනු ලබන මෙවලම්

- ගෙවිය යුතු බදු රජයේ ආයතන වලින් ලැබිය යුතු ණය සමග හිලව් කිරීම.
- හිඟ මුදල් නැවත අය කර ගැනීම සඳහා රජය මැදිහත් වීම.
- හිඟ මුදල් අයකර ගැනීම සඳහා නීතිමය ක්‍රියා මාර්ග ගැනීම.
- ණය ප්‍රතිපත්තිය නියාමනය කිරීම.

උපාය මාර්ග

- සුරැකුමක් යටතේ හෝ ගිවිසුමකට එළඹීමෙන් පසු රජයේ ආයතන වෙත ණය පදනම යටතේ නිෂ්පාදන අළෙවි කිරීම.
- ණය ප්‍රතිපත්තිය වැඩි දියුණු කර නියාමනය කිරීම.
- රජයේ හිඟ ලැබීම් මහා භාණ්ඩාගාරයේ මැදිහත් වීමෙන් පියවා ගැනීම.

විනිමය අනුපාත අවදානම

විකුණුම් ආදායමෙන් 90% කට වඩා වැඩි ප්‍රමාණයක් ශ්‍රී ලංකා රුපියල් වලින් ජනනය වන අතර ඛනිජ තෙල් නිෂ්පාදනවල ආනයන පිරිවැය සහ පොලී ආපසු ගෙවීම ඇතුළු ණය බොහෝ දුරට එක්සත් ජනපද ඩොලර් වලින් ගෙවනු ලැබේ. ඒ අනුව, වන විට සංස්ථාව විසින් USD බිලියන 2.5 කට වැඩි ණය සහ ගෙවිය යුතු ණය ලිපි සහ බිල්පත් USD බිලියන 1 කට වඩා වැඩි බැවින් සංස්ථාව විනිමය අනුපාත අවදානම් වලට බෙහෙවින් නිරාවරණය වේ. විනිමය අනුපාතිකයේ වලනය රු. 1/- සංස්ථාව හි මූල්‍ය ක්‍රියාකාරීත්වයට බිලියන ගණනින් බලපෑම් ඇති කරයි. එක්සත් ජනපද ඩොලරයට සාපේක්ෂව ශ්‍රී ලංකා රුපියල අවප්‍රමාණය වීම ලාභදායීත්වය, මූල්‍ය තත්ත්වය සහ මුදල් ප්‍රවාහය මත විනිමය අනුපාත අලාභයේ අමතර බරක් ඇති කරයි.

අවම කරනු ලබන මෙවලම්

- බැංකු විසින් ලබා දෙන විනිමය අනුපාතය, වෙළඳපල හැසිරීම සහ ඇ.ඩොලර් මිලදී ගැනීම පිළිබඳ අඛණ්ඩ අධීක්ෂණය.
- සාධාරණ විනිමය අනුපාතයකට ඩොලර් මිලදී ගැනීම සඳහා බැංකු සමඟ සාකච්ඡා කිරීම.
- බැංකු විසින් ඇ.ඩො. අලෙවි කිරීමේ අනුපාතය සඳහා රාජ්‍ය මැදිහත්වීම ලබා ගැනීම සහ ඒ සඳහා ආන්තිකයක් සැකසීම.

උපාය මාර්ග

- ඕනෑම ලියාපදිංචි වෙළඳ බැංකුවකින් තරහකාරී මිල ගණන් යටතේ ඇ.ඩොලර් මිලදී ගැනීමට ස්වාධීනත්වය ලබා දීම.
- ඇ.ඩොලර් ණය ශ්‍රී ලංකා රුපියලට පරිවර්තනය කිරීම.
- බැංකු වෙත පවත්නා ණය ගෙවීම සඳහා සහන මිල සහනාධාර කොටස රජයෙන් ලබා ගැනීම.

සංස්ථායික පාලනය

කාර්ය සාධනය වැඩි දියුණු කිරීම සහ බාහිර ප්‍රාග්ධනයට ඔවුන්ගේ ප්‍රවේශය වැඩි කිරීම සහ උපාය මාර්ගික වර්ධන අරමුණු සාක්ෂාත් කර ගැනීම සඳහා යහ පාලනය තිරසාර සංවර්ධනයට දායක වේ. අපගේ සංස්ථායික පාලනය අධ්‍යක්ෂ මණ්ඩලය, කළමනාකරණය, හිමිකරුවන් සහ අනෙකුත් පාර්ශ්වකරුවන් අතර සබඳතා ගැන සැලකිලිමත් වේ.

අපගේ පාලන මූලධර්ම ආයතනික සාර්ථකත්වය සහ ආර්ථික වර්ධනය සහතික කරන විනිවිදභාවය, වගවීම ප්‍රවර්ධනය කිරීම සහ පවත්වාගෙන යාම කෙරෙහි අවධානය යොමු කරයි.

අභ්‍යන්තර මෙවලම්
1961 අංක 28 දරන ලංකා ඛනිජ තෙල් නීතිගත සංස්ථා පනත
අධ්‍යක්ෂ මණ්ඩලය විසින් පත් කරනු ලබන උප කමිටුවල කාර්ය භාරය.
අධ්‍යක්ෂ මණ්ඩලය අනුමත ප්‍රතිපත්ති සහ ප්‍රතිපත්ති මාර්ගෝපදේශ.
මූල්‍ය අධිකාරය පවරා දීම
චර්යාධර්ම සංග්‍රහය
බාහිර මෙවලම්
1971 අංක 28 දරන මුදල් පනත
යහපාලනය සඳහා පොදු ව්‍යවසාය මාර්ගෝපදේශ
මහා භාණ්ඩාගාර / රාජ්‍ය වක්‍රලේඛ
ශ්‍රී ලංකා වරලත් ගණකාධිකාරී ආයතනය විසින් නිකුත් කරන ලද සංස්ථායික පාලනය මත වන සංග්‍රහය
ජාත්‍යන්තර ඒකාබද්ධ වාර්තාකරණ කවුන්සිලය විසින් ප්‍රකාශයට පත් කරන ලද ඒකාබද්ධ වාර්තාකරණ රාමුව
ජාත්‍යන්තර වාර්තාකරණ ආයතනය (Global Reporting Initiative) විසින් නිකුත් කරන ලද තිරසාර වාර්තාකරණය සඳහා GRI ප්‍රමිති

අපගේ සංස්ථායික පාලන රාමුව අභ්‍යන්තර සහ බාහිර උපකරණවල අඩංගු මූලධර්ම සහ අවශ්‍යතා මගින් මෙහෙයවනු ලැබේ.

අධ්‍යක්ෂ මණ්ඩලය

ක්‍රමෝපායික, මූල්‍ය සහ කීර්තිනාමය සඳහා වන කරුණු සම්බන්ධයෙන් තීරණ ගන්නා සංස්ථාවේ ප්‍රධාන ගාමක බලවේගය අධ්‍යක්ෂ මණ්ඩලයයි. 1961 අංක 28 දරන ලංකා ඛනිජ තෙල් නීතිගත සංස්ථා පනත මඟින් අධ්‍යක්ෂ මණ්ඩලය ක්‍රියාත්මක වීමට අවශ්‍ය නිර්නායකයන් සහ යහපත් ආයතනික පාලනයක් සහතික කරයි. එසේම, අධ්‍යක්ෂ මණ්ඩලයේ කාර්ය භාරය සහ වගකීම් මෙන්ම අධ්‍යක්ෂ මණ්ඩලයේ සංයුතිය සහ ධුර කාලය පිළිබඳ එම පනත මඟින් විධි විධාන සලසා ඇත.

අධ්‍යක්ෂ	අධ්‍යක්ෂ ධුරයේ ස්වභාවය
M උවයිස් මොහමඩ් මහතා.	සභාපති
L E සුසන්ත සිල්වා මහතා.	කළමනාකාර අධ්‍යක්ෂ
R.M.D.K රත්නායක මහත්මිය.	අධ්‍යක්ෂ
W.W.D. සුමිත් විජේසිංහ මහතා.	අධ්‍යක්ෂ
ආචාර්ය ප්‍රභාත් සමරසිංහ මහතා.	අධ්‍යක්ෂ

සංස්ථාවේ දැක්ම සහ මෙහෙවර වෙත ළඟා වීමට තනි තනිව මෙන්ම සාමූහිකව දායක වන විශේෂඥ දැනුම සහ ව්‍යාපාරික ඥානය පිළිබඳ පුළුල් ක්ෂේත්‍රවලින් අධ්‍යක්ෂ මණ්ඩලය මනාව සන්නද්ධ වේ. අධ්‍යක්ෂවරුන්ගේ සාරාංශගත විශේෂඥතාව ඔවුන්ගේ සුදුසුකම් සහ අත්දැකීම් මෙම වාර්තාවේ පිටු 19 සිට 22 දක්වා ඇතුළත් කර ඇත.

අධ්‍යක්ෂ	අධ්‍යක්ෂ ධුරයේ ස්වභාවය	පත්වීමේ/ නැවත පත්වීමේ දිනය	ඉල්ලා අස්වීමේ දිනය
W.W.D. සුමිත් විජේසිංහ මහතා.	සභාපති	03.01.2020	
බුද්ධික ආර්. මඩිහේවා මහතා.	කළමනාකාර අධ්‍යක්ෂ	17.01.2020	
R.M.D.K රත්නායක මහත්මිය.	අධ්‍යක්ෂ	13.01.2020	
චාමින්ද හෙට්ටිආරච්චි මහතා.	අධ්‍යක්ෂ	17.01.2020	07.12.2021
තිලංග එන් පොල්වත්තගේ මහතා.	අධ්‍යක්ෂ	17.01.2020	30.03.2021
තරිඳු එච් එක්නැන්දගෙදර මහතා.	අධ්‍යක්ෂ	17.01.2020	30.03.2021
බුද්ධික ඉද්දමල්ගොඩ මහතා.	අධ්‍යක්ෂ	17.01.2020	14.03.2021
දම්මික රත්මලේ මහතා.	අධ්‍යක්ෂ	05.03.2021	
ආචාර්ය ප්‍රභාත් සමරසිංහ මහතා.	අධ්‍යක්ෂ	09.04.2021	
බන්දුල සමන් කුමාර මහතා.	අධ්‍යක්ෂ	21.04.2021	
රෝහණ තල්පාවිල මහතා.	අධ්‍යක්ෂ	07.12.2021	

පත්වීම්

සංස්ථාවේ අධ්‍යක්ෂ මණ්ඩලය පත් කරනු ලබන්නේ බලශක්ති අමාත්‍යවරයා විසිනි. අධ්‍යක්ෂ මණ්ඩල සාමාජිකයින් අතරින් එක් අධ්‍යක්ෂවරයෙකු මහා භාණ්ඩාගාරයේ නියෝජිතයෙකු වන අතර එක් අධ්‍යක්ෂවරයෙකු බලශක්ති අමාත්‍යාංශයේ නියෝජිතයෙකු වේ. 2021 වර්ෂය තුළ සභාපති සහ කළමනාකාර අධ්‍යක්ෂ හැර අනෙකුත් සියලුම අධ්‍යක්ෂවරුන් විධායක නොවන අය විය. 1961 අංක 28 දරන ලංකා ඛනිජ තෙල් නීතිගත සංස්ථා පනතට අනුව අධ්‍යක්ෂවරුන් නැවත පත් කිරීමට යටත්ව අධ්‍යක්ෂ මණ්ඩලයේ වසර තුනක් නොඉක්මවන ආරම්භක ධුර කාලයක් ඇත.

අධ්‍යක්ෂ මණ්ඩල රැස්වීම්

සාමාන්‍ය අධ්‍යක්ෂ මණ්ඩල රැස්වීම් මාසිකව පවත්වනු ලබන අතර, විශේෂ අධ්‍යක්ෂ මණ්ඩල රැස්වීම් අවශ්‍ය පරිදි සහ අවශ්‍ය විටදී කැඳවනු ලැබේ. ආයතනික සහ ජ්‍යෙෂ්ඨ කළමනාකරුවන් ආරාධනා මත රැස්වීම්වලට සහභාගි වෙති. අධ්‍යක්ෂ මණ්ඩල රැස්වීම් විධිමත් න්‍යාය පත්‍රයක් මත පවත්වනු ලබන අතර රැස්වීම්වලට පෙර ආයතනික කළමනාකාරීත්වය විසින් අධ්‍යක්ෂවරුන්ට අදාළ විස්තීරණ පසුබිම් තොරතුරු සපයනු ලැබේ.

සමාලෝචිත වර්ෂය තුළ අධ්‍යක්ෂ මණ්ඩල රැස්වීම් 14ක් පවත්වන ලදී. පහත වගුවෙන් එම රැස්වීම් සඳහා එක් එක් අධ්‍යක්ෂවරයාගේ පැමිණීම දක්වා ඇත.

අධ්‍යක්ෂ	පැමිණීම
W.W.D. සුමිත් විජේසිංහ මහතා.	14/14
බුද්ධික ආර්. මඩිහේවා මහතා.	14/14
R.M.D.K රත්නායක මහත්මිය.	14/14
චාමින්ද හෙට්ටිආරච්චි මහතා.	13/13
තිලංග එන් පොල්වත්තගේ මහතා.	3/3
තරිඳු එච් එක්නැන්දගෙදර මහතා.	3/3
බුද්ධික ඉද්දමල්ගොඩ මහතා.	½
දම්මික රත්මලේ මහතා.	7/12
ආචාර්ය ප්‍රභාත් සමරසිංහ මහතා.	11/11
බන්දුල කුමාර මහතා.	10/11
රෝහණ තල්පාවිල මහතා.	-/-

එලදායී තීරණ ගැනීම පිණිස අවශ්‍ය සෑම තොරතුරක්ම සංස්ථායික කළමනාකාරීත්වය විසින් හෝ අවශ්‍ය වූ විට බාහිර විශේෂඥයන්ගෙන් හෝ අධ්‍යක්ෂ මණ්ඩල රැස්වීම් සහ උප කමිටු වෙත ලබා දෙනු ඇත. අධ්‍යක්ෂ මණ්ඩලය වෙත තම තීරණ කාර්යක්ෂමව සහ එලදායී ලෙස ලබා ගනිමින් තම වගකීම මනාව ඉටු කිරීම සඳහා අධ්‍යක්ෂ මණ්ඩලය විසින් ඉල්ලා සිටින තොරතුරු නිසි වේලාවට සපයා දීමට සංස්ථායික කළමනාකාරීත්වය වගකිය යුතු වේ.

අධ්‍යක්ෂවරුන්ගේ ස්වාධීනත්වය

අධ්‍යක්ෂ මණ්ඩලය ප්‍රධාන වශයෙන් විධායක නොවන සාමාජිකයන්ගෙන් සමන්විත වන අතර, ඔවුන් ස්වාධීන සාමාජිකයන් වේ. විධායක නොවන අධ්‍යක්ෂවරු කළමනාකාරණ ක්‍රියාවලියෙන් ස්වාධීන වූ, අධ්‍යක්ෂ මණ්ඩලයේදී ගනු ලබන තීරණ වෙත බලපෑ හැකි ව්‍යාපාර හෝ වෙනත් සම්බන්ධතාවයන්ගෙන් තොර වූ ස්වාධීන තීරණ වෙත එළඹිය හැකි අධ්‍යක්ෂවරු වේ. මූල්‍ය ප්‍රකාශනයේ වාර්තාකරණ දිනට සෑම අධ්‍යක්ෂවරයෙක්ගෙන්ම තම ස්වාධීනත්වය හෝ ස්වාධීන නොවන බව පිළිබඳ ප්‍රකාශන ලබා ගනු ඇත. පිටු අංක 176 දක්වා ඇති මූල්‍ය ප්‍රකාශනවල සටහන අංක 31 යටතේ අධ්‍යක්ෂවරුන්ගේ බැඳියාවන් දක්වා ඇත.

අධ්‍යක්ෂ මණ්ඩලයේ කාර්යභාරය සහ වගකීම්

සංස්ථාවේ සාර්ථකත්වය සහ තිරසාරභාවය පිළිබඳ සමස්ත වගකීම සහ වගවීම අධ්‍යක්ෂ මණ්ඩලය වෙත පැවරී ඇත. එහි කාර්යභාරය මූලික වශයෙන් අවධානය යොමු කර ඇත්තේ පාර්ශවකරුවන්ගේ යහපත ආරක්ෂා කරන අතරම සංස්ථාවේ උපාය මාර්ගික දිශාවන් සහ සමස්ත කාර්ය සාධනය සඳහා මනා නායකත්වයක් ක්‍රියාත්මක කිරීම කෙරෙහි ය. ඉහත කරුණු වලට අමතරව, පහත සඳහන් කාර්යභාරය සහ වගකීම් ද ඉටු කිරීමට/ඉවත් කිරීමට අවශ්‍ය වේ.

- සංස්ථාවෙහි හි උපාය මාර්ගය සාක්ෂාත් කර ගැනීම, එහි මෙහෙයුම් කාර්ය සාධනය සහ මූල්‍ය ප්‍රතිඵල අධීක්ෂණය කිරීම සඳහා අවසාන වගවීම.
- සංස්ථාවෙහි හි ආයතනික පාලන රාමුවේ අවසාන භාරකරු ලෙස කටයුතු කරන්න.
- අවදානම් කළමනාකරණය, අභ්‍යන්තර පාලනය සහ අනුකූලතා පද්ධති ස්ථාපිත කිරීම
- මූල්‍ය වාර්තාකරණ ක්‍රියාවලිවල අඛණ්ඩතාව සහතික කිරීම
- ව්‍යවස්ථාපිත අවශ්‍යතා සහ සදාචාර ප්‍රමිතීන්ට අනුකූල වීම.

වෙන් කරන ලද වගකීම ඉටු කිරීම සඳහා අධ්‍යක්ෂ මණ්ඩලයට එහි බලතල හෝ රාජකාරි ඕනෑම අධ්‍යක්ෂවරයෙකුට හෝ සේවකයෙකුට පැවරිය හැක. ප්‍රතිපත්ති සම්පාදනය කිරීම සහ ක්‍රියාත්මක කිරීම මගින් සංස්ථාව කෙරෙහි ඵලදායී අභ්‍යන්තර පාලන ක්‍රමයක් ක්‍රියාත්මක කිරීමට අධ්‍යක්ෂ මණ්ඩලය සියලු උත්සාහයන් ගන්නා අතර ඒවා ඵලදායී ලෙස ක්‍රියාත්මක කිරීම සහතික කරයි. අධ්‍යක්ෂ මණ්ඩල සාමාජිකයින් අභ්‍යන්තර හා බාහිර විගණකවරුන් සහ ජ්‍යෙෂ්ඨ කළමනාකාරීත්ව කණ්ඩායමේ සියලුම සාමාජිකයින් සමඟ සෘජුවම සන්නිවේදනය කරයි. තවද, අවදානම් කළමනාකරණය සහ නීතිරීති, රෙගුලාසි සහ ප්‍රතිපත්තිවලට අනුකූල වීම සඳහා මණ්ඩලයට පද්ධතියක් ස්ථාපිත කළ යුතුය. එමගින් සංස්ථාවේ ගුණාංග සහ ඵලදායී හා කාර්යක්ෂම සම්පත් වෙන් කිරීම් සහ භාවිතයන් ආරක්ෂා කිරීමට හැකි වේ.

වාර්ෂික මූල්‍ය ප්‍රකාශන, වාර්ෂික අයවැය, ආයතනික සැලැස්ම, වාර්ෂික වාර්තාව, ක්‍රියාකාරී සැලැස්ම සහ මූල්‍ය කාර්ය සාධනය නිතිපතා සමාලෝචනය කිරීම සඳහා අනුමැතිය ලබා දීම සඳහා ද අධ්‍යක්ෂ මණ්ඩලය වගකිව යුතුය. මීට අමතරව, ප්‍රධාන පත්වීම්, කාර්ය මණ්ඩල උසස්වීම්, ප්‍රධාන ප්‍රාග්ධන ආයෝජන, ණය ගැනීම් සහ පාරිභෝගිකයින්ට ණය පහසුකම් සඳහා මණ්ඩලය අනුමැතිය ලබා දෙයි.

සභාපතිතුමාගේ භූමිකාව

සියළුම අධ්‍යක්ෂවරුන් තම වගකීම කාර්යක්ෂමව හා ඵලදායී ලෙස ඉටු කිරීමට සහ සංස්ථාවේ තිරසාර වර්ධනයට දායක වීමට තීරණ ගැනීමේ ක්‍රියාවලීන් සඳහා ඵලදායී ලෙස දායක වන බව සහතික කරමින් සභාපතිවරයා මණ්ඩලයට නායකත්වය සපයයි.

සභාපතිවරයාගේ කාර්යභාරය සහ වගකීම්
• අධ්‍යක්ෂ මණ්ඩල ක්‍රියාදාමයන් නිසි ආකාරයෙන් සිදු වන බවට සහතික වීම.
• රැස්වීම්වලට පෙර අධ්‍යක්ෂවරුන් වෙත තොරතුරු ඉදිරිපත් කිරීම
• නිසි වාර්තා පවත්වාගෙන යාම.
• අධ්‍යක්ෂ මණ්ඩල සාමාජිකයින්ගේ විවිධ අදහස් ප්‍රකාශ කිරීමට පහසුකම් සැලසීම සහ දිරිගැන්වීම.
• සාකච්ඡා අතරතුර සියලුම අධ්‍යක්ෂවරුන්ගේ සහභාගිත්වය සහතික කිරීම.
• අදාළ වන සියලුම නීති සහ රෙගුලාසි වලට අනුකූල වීම සහතික කිරීම
• සංස්ථාව නියෝජනය කිරීම.

කළමනාකාර අධ්‍යක්ෂතුමාගේ භූමිකාව

කළමනාකාර අධ්‍යක්ෂවරයා අධ්‍යක්ෂ මණ්ඩලය විසින් දෙන තීරණ ක්‍රියාත්මක කරයි. ඔහු සංස්ථාවේ කළමනාකරණය භාරව සිටී. කළමනාකාර අධ්‍යක්ෂවරයා විසින් සංස්ථාවේ සමස්ත මෙහෙයුම් කටයුතු අධීක්ෂණය කරනුයේ සංස්ථාව කාර්යක්ෂමව හා ඵලදායී ලෙස ක්‍රියාත්මක වන බව සහතික කිරීම සඳහාය.

කළමනාකාර අධ්‍යක්ෂ, අධ්‍යක්ෂ මණ්ඩලයේ සභාපතිවරයාට සහ සාමාජිකයින්ට, කර්මාන්තය තුළ සිදුවන වර්ධනයන් පිළිබඳව ඔවුන්ව දැනුවත් කිරීමට සහ සමාගමේ මෙහෙවර සහ අරමුණු සපුරාලීමට සහ අදාළ සියලු ව්‍යවස්ථාපිත සහ අනෙකුත් ඒවාට අනුකූලව සුදුසු ප්‍රතිපත්ති සකස් කර ඇති බව සහතික කිරීමට උපායමාර්ගික මහ පෙන්වීම සහ මග පෙන්වීම ලබා දෙයි.

අධ්‍යක්ෂවරුන්ගේ චේතන

සභාපතිතුමාගේ, අධ්‍යක්ෂ මණ්ඩලයේ සහ අධ්‍යක්ෂවරුන්ගේ ගාස්තු චේතන මහා භාණ්ඩාගාරය විසින් නිකුත් කරන ලද වක්‍රලේඛ අනුව සිදු කරයි. කළමනාකාරීත්වය වෙත ගෙවනු ලබන ගාස්තු හා චේතන පිටු අංක 177 මුල්‍ය ප්‍රකාශනවල සටහන 31 යටතේ දක්වා ඇත.

අනු කමිටු

අධ්‍යක්ෂ මණ්ඩලයේ වගකීම් ඵලදායී ලෙස ඉටු කිරීම සඳහා අධ්‍යක්ෂ මණ්ඩලය වෙත අවශ්‍ය දායකත්වය ලබා දීම පිණිස අධ්‍යක්ෂ මණ්ඩලය විසින් උප කමිටු පත්කර ඇත. අධ්‍යක්ෂ මණ්ඩලයේ ප්‍රධාන වගකීම් බොහොමයක් ඉටු කිරීම සඳහා කළමනාකරණ කමිටුව සහ විගණන කමිටුව පත් කර ඇත. තොග සමාලෝචන කමිටුව පත්කර ඇත්තේ රටේ ඉන්ධන අවශ්‍යතාවය සහතික කිරීම සඳහා ඊට අදාළ අනෙකුත් පාර්ශවයන් සමඟ සම්බන්ධීකරණය කිරීම සඳහාය. මහා භාණ්ඩාගාරය විසින් නිකුත් කරන ලද නිර්නායක අනුව ප්‍රසම්පාදන ක්‍රියාවලිය පාරදෘෂ්‍ය ලෙස සිදු කිරීම සඳහා අදාළ පාර්ශවයන් සමඟ ප්‍රසම්පාදන කමිටුව පවත්වයි.

විගණන හා කළමණාකරන කමිටුව

විගණන කමිටුව අධ්‍යක්ෂ මණ්ඩලයට වගවීම සමඟ කළමනාකාරීත්වයෙන් ස්වාධීන කාර්යභාරයක් ඉටු කරයි. අධ්‍යක්ෂ මණ්ඩලය විසින් තීරණය කරනු ලබන පරිදි විගණන කමිටුව විධායක නොවන අධ්‍යක්ෂවරුන් තිදෙනෙකුගෙන් සමන්විත වේ. මෙම වාර්ෂික වාර්තාවේ 93 සහ 94 පිටුවල විගණන කමිටු වාර්තාවේ සංයුතිය, රැස්වීම් ගණන, ඉටු කළ කාර්යභාරය සහ පැමිණීම විස්තර කර ඇත.

තොග සමාලෝචන කමිටුව

තොග සමාලෝචන කමිටුව වත්මන් තොග තත්වය විශ්ලේෂණය කිරීමෙන් පසු ඉදිරි මාස තුන සඳහා තෙල් තොග අවශ්‍යතාවය තක්සේරු කරයි. එය CPSTL, ලංකා ඉන්දියන් ඔයිල් සමාගම සහ ලංවිම හි නියෝජිතයින්ගේ සහභාගීත්වයෙන් සතිපතා රැස්වේ. රට තුළ පුරෝකථනය කර ඇති ඉල්ලුම, පිරිපහදු නිෂ්පාදන හැකියාවන් සහ ගබඩා කිරීමේ ධාරිතාව කෙරෙහි අවධානය යොමු කිරීමෙන් පසු ආනයනය කිරීමට සහ නැවිගත කිරීමට ප්‍රමාණයන් සැලසුම් කෙරේ. ජාතියට අඛණ්ඩව ඉන්ධන සැපයීම මෙම කමිටුව මගින් සහතික කෙරේ.

ප්‍රසම්පාදන කමිටුව සහ තාක්ෂණික ඇගයීම් කමිටු

රාජ්‍ය ආයතන සඳහා නිෂ්පාදන, භාණ්ඩ, සේවා සහ වැඩ මිලදී ගැනීම සඳහා ජාතික ප්‍රසම්පාදන නියෝජිතායතනය (NPA) විසින් නිකුත් කරන ලද මාර්ගෝපදේශවලට අනුව, ප්‍රසම්පාදන කමිටු (PC) සහ තාක්ෂණික ඇගයීම් කමිටු (TEC) වාර්ෂිකව හෝ ප්‍රසම්පාදනය කිරීමට අවශ්‍ය වූ විට පිහිටුවනු ලැබේ.

විනිවිදභාවය සහතික කිරීම, ප්‍රමාදයන් අවම කිරීම සහ මූල්‍යමය වශයෙන් වඩාත් වාසිදායක සහ ගුණාත්මකව හොඳම සේවා සහ සැපයුම් සංස්ථාව වෙත ලබා ගැනීම සඳහා NPA විසින් නිකුත් කරන ලද මාර්ගෝපදේශ යටතේ PC සහ TEC ක්‍රියා කරයි. තාක්ෂණික ඇගයීම් කමිටුව විසින් මිලදී ගැනීම්වල තාක්ෂණික අංශ කෙරෙහි අවධානය යොමු කරන අතර, මිලදී ගැනීමක අනෙකුත් අංගයන් ප්‍රසම්පාදන කමිටුව විසින් සලකා බලයි. ප්‍රාදේශීය ප්‍රසම්පාදන කමිටුව, දෙපාර්තමේන්තු ප්‍රසම්පාදන කමිටුව, අමාත්‍යාංශයේ ප්‍රසම්පාදන කමිටුව, කැබිනට් මණ්ඩලය පත්කළ ප්‍රසම්පාදන කමිටුව සහ ව්‍යාපෘති ප්‍රසම්පාදන කමිටුව මිලදී ගැනීමේ වටිනාකම් මත ක්‍රියාත්මක වේ.

පාලන සමාගම සමඟ සම්බන්ධතාව

සියළුම සම්බන්ධ ආයතන සමඟ සුහඳ සහ අර්ථවත් සම්බන්ධතාවයක් පවත්වාගෙන යාම මත සංස්ථාවේ අඛණ්ඩතාවය රඳා පවතී. සංස්ථාව සහ එහි අදාල කණ්ඩායම් අතර සුහඳ අවබෝධය වැඩි දියුණු කිරීම් වැදගත්කම සංස්ථාව අවබෝධ කර ගෙන සිටී. අධ්‍යක්ෂවරුන්ගේ මතය අනුව, සංස්ථාවේ අවසාන තීරණ ගැනීම සහ මෙහෙයවීම ශ්‍රී ලංකා රජයට හිමි අධිකාරියකි. සංස්ථාවේ මෙහෙයුම් කටයුතු කළමනාකරණය කිරීම සඳහා සංස්ථාව විසින් බලශක්ති අමාත්‍යාංශය, මහා භාණ්ඩාගාරය සහ ශ්‍රී ලංකා මහ බැංකුව සමඟ සමීප සම්බන්ධතාවයක් පවත්වනු ලබයි.

ප්‍රධාන ව්‍යාපෘති වැඩසටහන් සඳහා සංස්ථාව විසින් එම ආයතන මඟින් උපදෙස් මාර්ගෝපදේශ සහ අරමුදල් ලබා ගනී. රජය සමඟ ගනුදෙනු කිරීම සඳහා වන ප්‍රධාන නිලධාරීන් සභාපතිතුමා/කළමනාකාර අධ්‍යක්ෂතුමා වන අතර එවැනි සන්නිවේදනය වාචිකව සහ ලිඛිතව සිදු කරයි.

අභ්‍යන්තර පාලන

සංස්ථාව සුමටව ක්‍රියාත්මක වීමට ඵලදායී අභ්‍යන්තර පාලන පද්ධතියක් අත්‍යවශ්‍ය වේ. මෙම පද්ධතිය සංස්ථාවේ වත්කම් ආරක්ෂා කිරීම සහ නිසි වාර්තා පවත්වාගෙන යාම සහ විශ්වාසනීය තොරතුරු කාලීන පදනමින් ඉදිරිපත් කිරීම සහතික කිරීම අපේක්ෂා කරයි. අභ්‍යන්තර පාලන පද්ධතිය අවදානම් කළමනාකරණය සමඟින් මූල්‍ය, මෙහෙයුම් සහ අනුකූලතා පාලනය ඇතුළු සියලු වර්ගවල පාලන ආවරණය කරයි. අභ්‍යන්තර පාලන පද්ධතිය ප්‍රතිපත්ති සහ ව්‍යාපාරික අරමුණු සාක්ෂාත් කර ගැනීමට අසමත් වීමේ අවදානම ඉවත් කිරීම වෙනුවෙන් සංස්ථාවෙ හි ප්‍රධාන අවදානම් ක්ෂේත්‍රයන් පිළිගත හැකි අවදානම් පැතිකඩක් තුළ අදාළ අවම කිරීමේ සාධක සමඟ කළමනාකරණය කරයි. ප්‍රමාණාත්මක සාවද්‍ය ප්‍රකාශයන් මූල්‍ය තොරතුරු වලින් තොර බවට අභ්‍යන්තර පාලන පද්ධතිය සාධාරණ සහතිකයක් සපයයි.

අභ්‍යන්තර විගණනය

අභ්‍යන්තර විගණන කාර්යය මෙහෙයවනු ලබන්නේ වෘත්තීයමය වශයෙන් සුදුසුකම් ලත් ගණකාධිකාරීවරයෙකු විසිනි. විගණන කමිටුව විසින් අනුමත කරන ලද විගණන සැලසුම් අභ්‍යන්තර පාලන තක්සේරු කිරීමට, අවදානම් ප්‍රදේශ හඳුනා ගැනීමට සහ ගනුදෙනුවල සම්පූර්ණත්වය තහවුරු කිරීමට ක්‍රියාත්මක විය. කළමනාකාරිත්වයට නිරීක්ෂණ සහ නිර්දේශ ලබාදීමේ අරමුණින් අභ්‍යන්තර විගණන කාර්යයට විශේෂ විගණන පවරනු ලැබේ. නිෂ්පාදන අලාභ හා ආදායම් අලාභ යන ක්ෂේත්‍රවලට අදාළ අවදානම් හඳුනා ගැනීම, වත්කම් ආරක්ෂා කිරීම සහ විගණන විමසුම්වලට පිළිතුරු සමඟ විගණකාධිපති වාර්තාව සාකච්ඡා කිරීම අභ්‍යන්තර විගණනය මගින් සිදු කරනු ලබන අනෙකුත් කාර්යයන් වේ.

අභ්‍යන්තර විගණනයේ කාර්යභාරය සහ වගකීම්
• අභ්‍යන්තර පාලන පද්ධතියේ ප්‍රමාණවත් බව සමාලෝචනය කිරීම සහ නිවැරදි කිරීම සඳහා දුර්වලතා සන්නිවේදනය කිරීම.
• විගණකාධිපතිවරයාගේ වාර්තාව සහ වාර්තාවේ සොයාගැනීම්වල වත්මන් තත්ත්වය සාකච්ඡා කරන්න.
• අනුමත විගණන සැලැස්මට අනුව විගණන සිදු කරන ලදී.
• විශේෂ විමර්ශන විගණන පැවැත්වීම.
• ක්‍රියාවලි වැඩිදියුණු කිරීම් හඳුනා ගැනීමට සහ කාර්යක්ෂමතාව වැඩි කිරීමට කළමනාකරණ විගණනයක් සිදු කරන ලදී.

සංස්ථායික කළමනාකරණය

සභාපති සහ කළමනාකාර අධ්‍යක්ෂවරයා විසින් කලින් කලට අධ්‍යක්ෂ මණ්ඩලය විසින් අනුමත කරන ලද උපාය මාර්ගික මග පෙන්වීම, සකස් කරන ලද ප්‍රතිපත්ති සහ ක්‍රියා පටිපාටි මත පදනම්ව සංස්ථාවේ නිත්‍ය කටයුතු කළමනාකරණය කරයි.

සංස්ථාව හි මෙහෙයුම් සහ ප්‍රධාන පරිපාලනය පිරිපහදු මෙහෙයුම් සහ ප්‍රාදේශීය කාර්යාල ඇතුළු ප්‍රධාන කාර්යාල මෙහෙයුම් යන ප්‍රධාන කාණ්ඩ දෙකෙහි සිදු කෙරේ.

පිරිපහදු මෙහෙයුම් මෙහෙයවනු ලබන්නේ පිරිපහදු කළමණාකරු වන අතර ඔහුට විදුලි සහ උපකරණ, නිෂ්පාදන සහ මෙහෙයුම්, නඩත්තු සහ ව්‍යාපෘති සහ තාක්ෂණික සේවා වැනි විවිධ මූලික තාක්ෂණික ක්ෂේත්‍රවල නියෝජ්‍ය පිරිපහදු කළමණාකරුවන්ගේ සහාය හිමිවේ.

ප්‍රධාන කාර්යාලයේ කාර්යයන් කාර්යංශ කිහිපයකට වෙන් කර ඇති අතර එක් එක් කාර්යංශය නියෝජ්‍ය සාමාන්‍යාධිකාරීවරයෙකු හෝ කළමනාකරුවෙකු විසින් මෙහෙයවනු ලබන අතර ඔහු සංස්ථාවේ දෛනික ක්‍රියාකාරිත්වය සඳහා සභාපති සහ කළමනාකාර අධ්‍යක්ෂවරයාට සහාය වේ. පිරිපහදුව සහ ප්‍රධාන කාර්යාලය යන දෙකෙහිම ආයතනික කළමනාකරුවන් කුසලතා, පළපුරුද්ද සමඟ හොඳින් සමතුලිත වන අතර ඔවුන්ගේ ක්‍රියාකාරී ක්ෂේත්‍රවල අධ්‍යයන උපාධි සහ අදාළ වෘත්තීය සුදුසුකම් සමඟ මනා සුදුසුකම් වලින් පොහොසත් වේ. සංස්ථායික කළමනාකාරිත්වයේ සාරාංශගත සුදුසුකම් මෙම වාර්තාවේ පිටු 23 සිට 26 දක්වා ඇතුළත් කර ඇත.

අනුකූලතාවය

ලංකා ඛනිජ තෙල් නීතිගත සංස්ථාව සිය සියලු කටයුතුවල විනිවිදභාවයක් පවත්වා ගැනීමට කැපවී සිටී. අදාළ සියලුම නීති සම්පාදනය, රෙගුලාසි, ප්‍රමිතීන්, යහපත් භාවිතයන් සහ කේතයන්ට අනුකූල වීම සංස්ථාවේ සාර්ථකත්වයට සහ තිරසාරභාවයට අත්‍යවශ්‍ය අංගයකි. සංස්ථාව හි සංස්ථායික පාලනය ව්‍යුහගත කර ඇත්තේ ශ්‍රී ලංකා වරලත් ගණකාධිකාරීවරුන්ගේ ආයතනය විසින් නිකුත් කරන ලද සංස්ථායික පාලනය පිළිබඳ හොඳම පරිවයන් සංග්‍රහයේ ප්‍රකාශයට පත් කරන ලද මාර්ගෝපදේශ සහ 2003 වසරේ මුදල් අමාත්‍යාංශයේ රාජ්‍ය ව්‍යවසාය දෙපාර්තමේන්තුව විසින් නිකුත් කරන ලද යහපාලනය සඳහා වූ රාජ්‍ය ව්‍යවසාය මාර්ගෝපදේශ නිර්නායක අනුව වේ. ශක්තිමත් සංස්ථායික පාලන භාවිතයන් ආරක්ෂා කරමින් එම අවශ්‍යතාවලට අනුකූල වීමට අධ්‍යක්ෂවරුන් කැපවී සිටී. 1971 අංක 38 දරන මුදල් පනතට සහ 1961 අංක 28 දරන ලංකා ඛනිජ තෙල් නීතිගත සංස්ථා පනතට අනුව සංස්ථාවේ දෛනික මෙහෙයුම් කටයුතු තුළට අභ්‍යන්තර පාලන පද්ධතිය ඒකාබද්ධ වී ඇත.

විගණන හා කළමණාකරන කමිටු වාර්තාව

විගණන හා කළමණාකරන කමිටුව යනු අධ්‍යක්ෂ මණ්ඩලයේ අනුකමිටුවකි. අධ්‍යක්ෂ මණ්ඩලය විසින් අදාළ සුදුසුකම් සහ පළපුරුද්ද ඇති විධායක නොවන විගණන හා කළමණාකරන කමිටුව පත් කරන ලද අතර එම කමිටුව අධ්‍යක්ෂ මණ්ඩලයට වගකිව යුතුය. මූල්‍ය වාර්තාකරණයේ සහ විගණන ක්‍රියාවලීන්ගේ අඛණ්ඩතාව සහතික කිරීම සහ හොඳ අභ්‍යන්තර පාලන සහ අවදානම් කළමනාකරණ පද්ධති පවත්වාගෙන යාම විගණන හා කළමණාකරන කමිටුවේ මූලික කාර්යභාරය වන අතර නිර්දේශ සමඟින් අධ්‍යක්ෂ මණ්ඩලය වෙත සිය සොයාගැනීම් විගණන හා කළමණාකරන කමිටුව වාර්තා කරයි. කමිටුවේ වගකීම්වලට පහත දැ ඇතුළත් වේ:

- මූල්‍ය වාර්තාකරණ පද්ධතියේ හෙළිදරව් කිරීම් වල ප්‍රමාණවත් බව සහ වාර්තාකරණ ප්‍රමිතීන්ට අනුකූල වීම සහතික කිරීම සඳහා මූල්‍ය වාර්තාකරණ පද්ධතිය අධීක්ෂණය කිරීම.
- මූල්‍ය ප්‍රකාශනවල අඛණ්ඩතාව සහ ඒවායේ අඩංගු සැලකිය යුතු වාර්තාකරණ විනිශ්චයන් අධීක්ෂණය කිරීම.
- ව්‍යාපාර මෙහෙයුම් වල අනුකූලතා නිරීක්ෂණය කිරීම.
- අභ්‍යන්තර විගණන කාර්යයේ ක්‍රියාකාරකම් සහ සඵලතාවය පරීක්ෂා කිරීම.
- අභ්‍යන්තර පාලන සහ අවදානම් කළමනාකරණ පද්ධතිවල සඵලතාවය පරීක්ෂා කිරීම..
- සංස්ථාව නිරාවරණය වන අවදානම්, අවදානම අවම කිරීම සඳහා ගෙන ඇති ක්‍රියාමාර්ග සහ ඒවායේ කාර්යක්ෂමතාව සමාලෝචනය කිරීම.
- වර්ෂය සඳහා විගණන සැලැස්ම සාකච්ඡා කර අනුමත කිරීම.
- විගණකාධිපති විසින් නිකුත් කරන ලද විගණන වාර්තාව සාකච්ඡා කිරීම.

විගණන හා කළමණාකරන කමිටුවේ සංයුතිය

විගණන හා කළමණාකරන කමිටුව අධ්‍යක්ෂ මණ්ඩලය විසින් කමිටු සාමාජිකයන් ලෙස පත් කරන ලද අධ්‍යක්ෂ මණ්ඩලයේ සාමාජිකයින් තිදෙනෙකුගෙන් සමන්විත වේ. සමාලෝචිත වර්ෂය තුළ සංස්ථාව විසින් විගණන හා කළමණාකරන කමිටු රැස්වීම් හතරක් (04) පවත්වා ඇත.

විගණන සහ කළමනාකරණ කමිටු රැස්වීම් අංක 92 සහ 93 සඳහා කමිටු සාමාජිකයින් ලෙස ආර්.එම්.ඩී.කේ රත්නායක මහත්මිය (සභාපති), චමින්ද හෙට්ටිආරච්චි මහතා (සාමාජික) සහ තරිඳු එක්නැන්දගෙදර (සාමාජික) සහ අංක 94 සහ 95 දරන විගණන සහ කළමනාකරණ කමිටු රැස්වීම් සඳහා ආර්.එම්.ඩී.කේ රත්නායක මහත්මිය (සභාපති) චමින්ද හෙට්ටිආරච්චි මහතා (සාමාජික) සහ ආචාර්ය ප්‍රභාත් සමරසිංහ (සාමාජික) කමිටු සාමාජිකයින් විය. විගණන සහ කළමනාකරණ කමිටු සාමාජිකයින්ගේ ප්‍රවීණත්වයන් පිටු අංක 20 සිට 22 දක්වා සඳහන් වේ. ඔවුන්ගේ වගකීම් ඵලදායී ලෙස ඉටු කිරීම සඳහා මූල්‍ය, මෙහෙයුම් සහ පාලන කටයුතු පිළිබඳ ඔවුන්ගේ පුද්ගලික මෙන්ම සාමූහික ප්‍රවීණත්වය ලබාගනු ලැබේ.

රාජ්‍ය වාණිජ ව්‍යවසායන්හි විගණන කමිටු පැවැත්වීම සම්බන්ධයෙන් නිකුත් කර ඇති භාණ්ඩාගාර චක්‍රලේඛයේ දක්වා ඇති වගකීම්, අධිකාරීන් සහ විශේෂිත රාජකාරි විෂය පථය ආවරණය වන පරිදි කමිටුවේ විගණන ප්‍රඥප්තිය සකස් කර ඇත.

රැස්වීම්

රැස්වීම් අංකය	දිනය	සහභාගිත්වය	සහභාගී වූ සාමාජිකයන්
92	02.02.2021	3/3	ආර්.එම්.ඩී.කේ රත්නායක මහත්මිය (සභාපති), චමින්ද හෙට්ටිආරච්චි මහතා (සාමාජික) සහ තරිඳු එක්නැන්දගෙදර මහතා (සාමාජික)
93	29.03.2021	3/3	ආර්.එම්.ඩී.කේ රත්නායක මහත්මිය (සභාපති), චමින්ද හෙට්ටිආරච්චි මහතා (සාමාජික) සහ තරිඳු එක්නැන්දගෙදර මහතා (සාමාජික)
94	01.10.2021	3/3	ආර්.එම්.ඩී.කේ රත්නායක මහත්මිය (සභාපති) චමින්ද හෙට්ටිආරච්චි මහතා (සාමාජික) සහ ආචාර්ය ප්‍රභාත් සමරසිංහ මහතා (සාමාජික)
95	29.12.2021	3/3	ආර්.එම්.ඩී.කේ රත්නායක මහත්මිය (සභාපති) චමින්ද හෙට්ටිආරච්චි මහතා (සාමාජික) සහ ආචාර්ය ප්‍රභාත් සමරසිංහ මහතා (සාමාජික)

සමාලෝචිත වර්ෂය තුළ, ඉහත සඳහන් කළ පරිදි ඔවුන් වෙත පැවරී ඇති රාජකාරි සහ වගකීම් පිළිබඳව සාකච්ඡා කිරීම සඳහා විගණන හා කළමණාකරන කමිටු රැස්වීම් හතරක් (04) පවත්වා ඇත.

විගණන කමිටුව විසින් ඉටු කරන ලද කාර්යයන්

මූල්‍ය ප්‍රකාශන සකස් කිරීම සහ ඉදිරිපත් කිරීම සඳහා අනුගමනය කරන ලද මූල්‍ය වාර්තාකරණ ක්‍රමය කමිටුව විසින් සමාලෝචනය කරන ලදී. අනාවරණය කිරීම් සහ අනෙකුත් නියාමන අවශ්‍යතා ඇතුළු මූල්‍ය ප්‍රකාශන පිළියෙල කිරීම සඳහා එස්.එල්.එෆ්.ආර්.එස්. / එල්.කේ.ඒ.එස් ඇතුළු මූල්‍ය වාර්තාකරණ ප්‍රමිත ගළපා ඊට අනුකූලව සකස් කර ඇති බවට සහතික වීමද, මෙම කමිටුවේ කර්තව්‍යයකි. සංස්ථාවේ අභ්‍යන්තර පාලන පද්ධතිවල ප්‍රමාණවත් බව, කාලය සහ පැවැත්ම විගණන හා කළමණාකරන කමිටුව සමාලෝචනය කරයි.

ඉහත කරුණු හැරුණු විට කමිටුව සිය වගකීම් ඵලදායී ලෙස ඉටු කිරීම සඳහා පහත සඳහන් කාර්යයන් ඉටු කරන ලදී.

- 2019 දෙසැම්බර් 31 න් අවසන් වසර සඳහා විගණකාධිපති වාර්තාව සහ එහි වර්තමාන තත්වය සාකච්ඡා කරන ලදී.
- 2021 වර්ෂයේ නිකුත් කරන ලද විගණන වාර්තාවල වර්තමාන තත්වය නිරීක්ෂණය කරන ලදී.
- අපේක්ෂිත විනය ක්‍රියාමාර්ගවල වත්මන් තත්ත්වය, නොවිසඳුණු නිවාස ණය ශේෂවලට අදාළ ගැටලු සහ මාසික උපයෝගිතා ගාස්තු එකතු කිරීමට අදාළ ගැටලු සමාලෝචනය කරන ලදී.
- සංස්ථාව සහ CPSTL අතර අන්තර් සමාගම් ශේෂවල වෙනස්කම් සාකච්ඡා කරන ලදී
- සංස්ථා අභ්‍යන්තර විගණන ප්‍රඥප්තිය සමාලෝචනය කර අනුමත කර 2022 වසර සඳහා අභ්‍යන්තර විගණන සැලැස්ම අනුමත කරන ලදී.
- සංස්ථා අභ්‍යන්තර විගණන අත්පොත සමාලෝචනය කර අනුමත කර ඇත.
- ප්‍රධාන කාර්ය සාධන දර්ශක සමාලෝචනය කර ඇත.
- සංස්ථා ක්‍රියාකාරකම් පිළිබඳ සාකච්ඡා කළ අවදානම් විශ්ලේෂණය.

අභ්‍යන්තර විගණන කාර්යාංශය

අභ්‍යන්තර විගණනයේ කාර්යභාරයට අධ්‍යක්ෂ මණ්ඩලයට සාධාරණ සහතිකයක් ලබා දීම සඳහා අභ්‍යන්තර පාලනවල සඵලතාවය තක්සේරු කිරීම, අවදානම් ක්ෂේත්‍ර හඳුනා ගැනීම සහ ගනුදෙනුවල නිරවද්‍යතාවය සහ සම්පූර්ණත්වය තහවුරු කිරීම ඇතුළත් වේ.

අභ්‍යන්තර විගණනය විසින් සකස් කරන ලද විගණන සැලැස්මක් වසර ආරම්භයේදී විගණන හා කළමණාකරන කමිටුව විසින් අනුමත කරනු ලබන අතර සංස්ථාවේ වත්කම් ආරක්ෂා කිරීම සඳහා අභ්‍යන්තර පාලන පද්ධතිය ක්‍රියාත්මක බව සහතික කිරීම සඳහා විගණන වාර්තාවේ සාරාංශය විගණන හා කළමණාකරන කමිටුව විසින් සමාලෝචනය කරනු ලැබේ.

ඉහත කරුණු හැරුණු විට, අභ්‍යන්තර විගණන කාර්යය විශේෂිත විමර්ශනවල නිරත වන අතර ඒ පිළිබඳව කළමනාකාරිත්වයට නිරීක්ෂණ සහ නිර්දේශ සැපයීම. විගණන නිර්දේශ ක්‍රියාත්මක වන බව තහවුරු කර ගැනීම සඳහා වරින් වර සමාලෝචන සැලසුම් කෙරේ.

සමාලෝචිත වර්ෂය තුළ අභ්‍යන්තර විගණනය විසින් සිදු කරන ලද කාර්යයන්හි සාරාංශය.

- අභ්‍යන්තර පාලන පද්ධතියේ ප්‍රමාණවත් බව සමාලෝචනය කරන ලද අතර නිවැරදි කිරීම සඳහා දුර්වලතා සන්නිවේදනය කිරීම.
- සාකච්ඡා කරන ලද විගණකාධිපති වාර්තාව සහ වාර්තාවේ සොයාගැනීම්වල වත්මන් තත්ත්වය සොයාබැලීම.
- අනුමත විගණන සැලැස්මට අනුව විගණන 90 ක් සිදු කරන ලදී.
- විගණන කමිටු රැස්වීමේදී සාකච්ඡා කරන ලද අභ්‍යන්තර විගණන වාර්තා.
- ක්‍රියාවලි වැඩිදියුණු කිරීම් හඳුනා ගැනීමට සහ කාර්යක්ෂමතාව වැඩි කිරීමට කළමනාකරණ විගණනයක් සිදු කරන ලදී.

නිගමනය

සංස්ථාවේ කටයුතු සංස්ථාවේ නියමිත ප්‍රතිපත්ති හා ක්‍රියා පටිපාටිවලට අනුකූලව කළමනාකරණය කරන බවට සාධාරණ සහතිකයක් සංස්ථාවේ අභ්‍යන්තර පාලන පද්ධතිය සපයනබ සහ ඒ අනුව සංස්ථාවේ වත්කම් ප්‍රමාණවත් ලෙස ආරක්ෂා කර ඇති බව විගණන සහ කළමනාකරණ කමිටුවේ අදහසයි.

R.M.D.K රත්නායක
සභාපතිනිය - විගණන කමිටුව

අධ්‍යක්ෂවරුන්ගේ වාර්තාව

අධ්‍යක්ෂ මණ්ඩලය විසින් 1961 අංක 28 දරන ලංකා ඛනිජ තෙල් නීතිගත සංස්ථා පනතේ 32(3) වගන්තිය ප්‍රකාර, 2021 දෙසැම්බර 31 දිනට අවසන් වූ වර්ෂය සඳහා සංස්ථාවේ සහ සමූහයේ වාර්ෂික වාර්තාව සහ විගණනය කරන ලද මූල්‍ය ප්‍රකාශන සමඟ සභාපතිතුමාගේ පණිවිඩය, කළමනාකර අධ්‍යක්ෂතුමාගේ සමාලෝචනය, කළමනාකරණ සමාලෝචනය, අගය එකතු කිරීම, සංස්ථායික යහපාලනය, විගණන කමිටු වාර්තාව, විගණකාධිපති වාර්තාව ආදිය සතුටින් ඉදිරිපත් කරමු.

ලංකා ඛනිජ තෙල් නීතිගත සංස්ථාව යනු 1961 අංක 28 දරන ලංකා ඛනිජ තෙල් නීතිගත සංස්ථා පනත යටතේ සංස්ථාපිත වූ රාජ්‍ය ව්‍යාපාරික ආයතනයකි. සංස්ථාව අධ්‍යක්ෂ මණ්ඩලයක් විසින් කළමනාකරණය කරනු ලැබේ. සංස්ථාවේ ලියාපදිංචි කාර්යාලය අංක 609, දොස්තර ඩැනිස්ටර් ද සිල්වා මාවත, කොළඹ 09 හි පිහිටා ඇත.

මෙම වාර්තාවේ අන්තර්ගත කර ඇති විගණනය කරන ලද මූල්‍ය ප්‍රකාශන, ශ්‍රී ලංකා වරලත් ගණකාධිකාරී ආයතනය විසින් නිකුත් කරන ලද ශ්‍රී ලංකා විගණන ප්‍රමිතීන් (එස්.එල්.එෆ්.ආර්.එස්. / එල්. කේ.ඒ.එස්.), 1971 අංක 38 දරණ මූල්‍ය පනතේ විධිවිධාන සහ 1961 අංක 28 දරණ ලංකා ඛනිජ තෙල් නීතිගත සංස්ථා පනත සහ ඒ සඳහා පසුව සිදු කරන ලද සංශෝධන ප්‍රකාර සිදු කර ඇත.

මූලික ක්‍රියාකාරකම්

සංස්ථාවේ මූලික ක්‍රියාකාරකම් වනුයේ ශ්‍රී ලංකාව තුළ ඛනිජ තෙල් නිෂ්පාදන ආනයනය පිරිපහදු කිරීම සහ අළෙවි කිරීමයි. සංස්ථාව විසින් ඇතැම් ඛනිජ තෙල් නිෂ්පාදන අපනයන ද කරයි.

ආශ්‍රිත සමාගම

2/3 ක කොටස් අයිතියක් සතු ලංකා ඛනිජ තෙල් තොග ගබඩා පර්යන්ත සමාගම සංස්ථාවේ එකම ආශ්‍රිත සමාගම වේ. තොග ගබඩා පර්යන්ත සමාගමේ ප්‍රධාන ක්‍රියාකාරකම් අතරට ඉන්ධන ගබඩාකරණ පහසුකම්, බෙදාහැරීම් සහ තොරතුරු තාක්ෂණ සේවා සැපයීම් අයිති වේ.

සංස්ථාවේ සහ සමූහයේ මූල්‍ය ප්‍රකාශන

2021 දෙසැම්බර් 31 දිනෙන් අවසන් වූ වසර සඳහා ලංකා ඛනිජ තෙල් නීතිගත සංස්ථාවේ සහ එහි සමූහයේ විගණනය කරන ලද මූල්‍ය ප්‍රකාශන 2022 ඔක්තෝබර් 19 වැනි දින පැවති අධ්‍යක්ෂ මණ්ඩල රැස්වීමේදී අනුමත කර ඇත.

ගිණුම්කරණ ප්‍රතිපත්ති

සමාලෝචිත වර්ෂය තුළ, විනිමය අනුපාතිකය සහ දළ ආදායම හෙළිදරව් කිරීම සඳහා ගිණුම්කරණ ප්‍රතිපත්තිය හැර, ශ්‍රී ලංකා ගිණුම්කරණ ප්‍රමිතියට අවශ්‍ය පරිදි පසුගිය මූල්‍ය වර්ෂයේදී අනුගමනය කරන ලද ප්‍රතිපත්තිවලට අනුකූල වූ ගිණුම්කරණ ප්‍රතිපත්තිවල කිසිදු වෙනසක් සිදු නොවීය. 'මූල්‍ය ප්‍රකාශන ඉදිරිපත් කිරීම' පිළිබඳ අංක 01. ඉහත ගිණුම්කරණ ප්‍රතිපත්ති වෙනස් කිරීමේ බලපෑම සහ ගැලපීම් මූල්‍ය ප්‍රකාශන මගින් අනාවරණය කර ඇත.

විගණක වාර්තාව

මූල්‍ය ප්‍රකාශන පිළිබඳ විගණකවරුන්ගේ වාර්තාව 102 සිට 134 දක්වා පිටුවේ දක්වා ඇත.

කාර්ය සාධනය පිළිබඳ සමාලෝචනය

2020 මූල්‍ය වර්ෂය තුළදී සංස්ථාවේ මෙහෙයුම් කටයුතු පිළිබඳව සමාලෝචනය සහ කාර්ය සාධනය පිටු අංක 13 සිට 15 දක්වා සභාපතිතුමාගේ සමාලෝචනයේ ද, පිටු අංක 16 – 18 දක්වා වන කළමනාකාර අධ්‍යක්ෂතුමාගේ සමාලෝචනයයේද, පිටු අංක 35 – 44 දක්වා සංස්ථාවේ කාර්ය සාධනය ද දක්වා ඇත.

අධ්‍යක්ෂවරු

2021.12.31 දිනට නිලතල දැරූ අධ්‍යක්ෂවරුන්ගේ පහතින් දතවා ඇත. ;

අධ්‍යක්ෂ	අධ්‍යක්ෂ ධුරයේ ස්වාභාවය
W.W.D. සුමිත් විජේසිංහ මහතා.	සභාපති
බුද්ධික ආර්. මඩිහහේවා මහතා.	කළමනාකාර අධ්‍යක්ෂ
R.M.D.K රත්නායක මහත්මිය.	අධ්‍යක්ෂ
දම්මික රත්මලේ මහතා.	අධ්‍යක්ෂ
ආචාර්ය ප්‍රභාත් සමරසිංහ මහතා.	අධ්‍යක්ෂ
බන්දුල සමන් කුමාර මහතා.	අධ්‍යක්ෂ
රෝහණ තල්පාවිල මහතා.	අධ්‍යක්ෂ

වර්ථමාන අධ්‍යක්ෂ මණ්ඩලය පහත පරිදි වේ;

අධ්‍යක්ෂ	අධ්‍යක්ෂ ධුරයේ ස්වාභාවය
M උවයිස් මොහමඩ් මහතා.	සභාපති
L E සුසන්ත සිල්වා මහතා.	කළමනාකාර අධ්‍යක්ෂ
R.M.D.K රත්නායක මහත්මිය.	අධ්‍යක්ෂ
W.W.D. සුමිත් විජේසිංහ මහතා.	අධ්‍යක්ෂ
ආචාර්ය ප්‍රභාත් සමරසිංහ මහතා.	අධ්‍යක්ෂ

රැස්වීම්

අධ්‍යක්ෂ මණ්ඩල රැස්වීම්, විගණන කමිටුව සහ කළමනාකරණ කමිටු රැස්වීම්වලින් සමන්විත අධ්‍යක්ෂවරුන්ගේ රැස්වීම් පිළිබඳ විස්තර වාර්ෂික වාර්ථාවේ 87 සිට 94 දක්වා පිටුවල ඉදිරිපත් කර ඇත.

වර්ෂය තුළ පවත්වන ලද රැස්වීම් සඳහා අධ්‍යක්ෂවරුන්ගේ පැමිණීම වාර්ෂික වාර්තාවේ 88 පිටුවේ දක්වා ඇත.

අධ්‍යක්ෂවරුන්ගේ වේතනය

වර්ෂය තුළ අධ්‍යක්ෂවරුන්ගේ වේතනය පහත පරිදි වේ.

	2021 රු. මී.	2020 රු. මී.
අධ්‍යක්ෂවරුන්ගේ වේතන	10.568	5.547

කොන්ත්‍රාත් සඳහා අධ්‍යක්ෂවරුන්ගේ උනන්දුව

සංස්ථාව සමඟ අධ්‍යක්ෂවරුන්ගේ සෘජු සහ වක්‍ර රුචිකත්වයන්/ බැඳියාවන් මූල්‍ය ප්‍රකාශනයේ සටහන 31 හි දක්වා ඇත.

අභ්‍යන්තර පාලන පද්ධතිය

අධ්‍යක්ෂ මණ්ඩලය විසින් සංස්ථාව තුළ ඵලදායී හා පුළුල් අභ්‍යන්තර පාලන පද්ධතියක් ස්ථාපිත කර ඇත. අභ්‍යන්තර ක්‍රියා පටිපාටි, අවදානම් විශ්ලේෂණය, අනුකූලතා සහ අනෙකුත් පාලනයන් සමාලෝචනය කිරීම, ඇගයීම සහ සත්‍යාපනය කිරීම සඳහා සුදුසුකම් ලත් වරලත් ගණකාධිකාරීවරයකුගේ ප්‍රධානත්වයෙන් වෙනම අභ්‍යන්තර කාර්යංශයක් ක්‍රියාත්මක වන අතර නිරීක්ෂණ වරින් වර විගණන කමිටුවට වාර්තා කරනු ලැබේ. ඊට අමතරව, නිරීක්ෂණ නිවැරදි කිරීම සඳහා නිර්දේශ ක්‍රියාත්මක කිරීම සඳහා කළමනාකාරීත්වය වෙත නිර්දේශ ඉදිරිපත් කරනු ලැබේ.

අවදානම් කළමනාකරණය

අවදානම් කළමනාකරණය සම්බන්ධව සමස්ථ වගකීම අධ්‍යක්ෂ මණ්ඩලය දරයි. මේ සඳහා ඵලදායී සහ විස්තීරණ අභ්‍යන්තර පාලන පද්ධතියක් අධ්‍යක්ෂවරුන් විසින් ඇති කර ඇත. අවදානම් කළමනාකරණයේදී සංස්ථාව විසින් ගනු ලැබූ විශේෂිත පියවර පිටු අංක 81 සිට 86 දක්වා අවදානම් කළමනාකරණ වාර්තාවේ දක්වා ඇත.

මූල්‍ය ක්‍රියාකාරිත්වය

2021 වසර ලොව පුරා කොවිඩ්-19 වසංගතයේ බලපෑම් හේතුවෙන් අධික විචලතා ඇති පරිසරයක් සහිත වසරක් විය. කොවිඩ්-19 වසංගතය හේතුවෙන් ඇති වූ බලපෑම යම් ප්‍රමාණයකට යථා තත්ත්වයට පත් වුවද, ජාත්‍යන්තර ඉන්ධන මිලෙහි ඉහළ යාමත් සමඟ එක්සත් ජනපද ඩොලරයට සාපේක්ෂව ශ්‍රී ලංකා රුපියල අවප්‍රමාණය වීමත් සමඟ වසර සඳහා සෘණාත්මක මූල්‍ය කාර්ය සාධනයක් ඇති විය. ඛණිජ තෙල් නිෂ්පාදනවල දේශීය මිල වසර තුළ දෙවතාවක් ඉහළ ගිය අතර සංස්ථාවට සිදුවූ පාඩුව පියවා ගැනීමට එම වැඩිවීම ප්‍රමාණවත් නොවීය. 2021 දෙසැම්බර් 31 දිනෙන් අවසන් වූ වර්ෂය සඳහා සංස්ථාවේ මූල්‍ය කාර්ය සාධනයේ සාරාංශය පහත දැක්වේ.

	2021 රු. මී.	2020 රු. මී.
ශුද්ධ අලෙවි ආදායම	584,754	522,532
අලෙවි පිරිවැය	(588,822)	(454,880
දළ ලාභය	**(4,068)**	**67,652**
මූල්‍ය හා මෙහෙයුම් ආදායම්	19,489	12,006
වියදම්	(64,427)	(55,462)
විනිමය අනුපාත විචල්‍යතා	(33,220)	(21,841)
ලාභය / (අලාභය) බදු පෙර	**(82,226)**	**2,356**

ආදායම

සංස්ථාවේ ආදායම රු. බිලියන 594 දක්වා කින් ඉහළ ගොස් ඇති අතර එය පෙර වසරට සාපේක්ෂව 11.78% කි. රජය විසින් ක්‍රියාත්මක කරන ලද එන්නත් වැඩසටහන සමඟින් බොහෝ ක්ෂේත්‍රවල රට යථා තත්ත්වයට පත් කිරීම සහ ආර්ථික කටයුතු සාමාන්‍යකරණය කිරීමත් සමඟ ඛනිජ තෙල් නිෂ්පාදනවල ඉල්ලුම ඉහල යාම සහ දේශීය මිල සංශෝධන සමඟින් ආදායම බිලියන 62 කින් ඉහළ යන ලදි.

ආංශික කාර්ය සාධනය

	2021 රු. මී.	2020 රු. මී.
ප්‍රවාහන අංශය	455,478	389,435
බලශක්ති උත්පාදන	47,323	81,147
ගුවන්තෙල් අංශය	30,784	19,486
කර්මාන්ත	16,249	11,433
ගෘහස්ත අංශය	19,931	17,871
කෘෂි රසායන	446	639
අපනයන	23,622	11,261
දළ ආදායම	**593,833**	**531,272**

ප්‍රවාහන අංශයෙන් ඉහළම දායකත්වයලෙස රු. බිලියන 455.5. (2020 දී රු. බිලියන 389.4) ක දායකත්වයක් මුළු ආදායමට ලබාදෙන ලදි. එය 2020 වසරට සාපේක්ෂව 16.94% ක ආදායම් වැඩිවීමක් වන අතර ප්‍රධාන වශයෙන්පෙර වසරට සාපේක්ෂව විකුණුම් ප්‍රමාණය සහ විකුණුම් මිල ඉහළ යාම මේ සඳහා බලපාන ලදි.

පෙට්‍රල් 92, ඔටෝ ඩීසල් සහ සුපර් ඩීසල් වල ඉල්ලුම් ප්‍රමාණය පිළිවෙළින් 7.57%, 13.43% සහ 11.25% කින් වැඩි විය. වසර තුල පවතින දීප ව්‍යාප්ත බෙදුම්කරු ජාලයට නව පිරවුම්හල් 21 ක් අලුතින් එක් කරන ලදී.

විදුලිබල අංශය සංස්ථාවෙහි දෙවන ඉහළම ආදායම් උත්පාදනය අංශය වන අතර විදුලි උත්පාදනය සඳහා වූ ඉල්ලුම 41.68% කින් අඩු වූ අතර එම නිසා ආදායමද රු. බිලියන 47.3 (2020-රු. බිලියන 81.1) දක්වා අඩු වී ඇත . වසර තුළ ජාත්‍යන්තර ඛනිජ තෙල් මිල ක්‍රමයෙන් ඉහළ ගියද, දැව් තෙල් මිල ලීටරයක් රු. 70.00 ලෙස වසර අවසානය දක්වා පැවති අතර 2021.12.27 සිට මිල සංශෝධනය කරන ලදි.

ගුවන් සේවා අංශයේ ආදායම 2021 වර්ෂය තුළදී රුපියල් බිලියන 30.78 ක් වූ අතර, ගුවන් මෙහෙයුම් සාමාන්‍යකරණය වීම මත ප්‍රමාණය 18.5% කින් ඉහළ යාම සහ විකුණුම් මිල ඉහළ යාම හේතුවෙන් පෙර වසරට සාපේක්ෂව 57.98% කින් වැඩි විය.

කර්මාන්ත අංශයෙන් උපයාගත් ආදායම රු. බිලියන 16.11 ක් වන අතර එය පෙර වසරට සාපේක්ෂව 42.50% ක වැඩිවීමකි. නව සාමාන්‍ය තත්ත්වය යටතේ ආර්ථිකය යථා තත්ත්වයට පත්වීම කර්මාන්ත අංශයේ මෙහෙයුම් වැඩිදියුණු කිරීමට හේතු වූ අතර ඒ තුලින් දේශීය අංශයේ විකුණුම් ආදායම 11.53% කින් ඉහළ ගොස් ඇත.

සෘජු අපනයන අංශයෙන් ලද ආදායමරු. බිලියන 11.26 සිට රු. බිලියන 17.01 දක්වා වර්ෂය තුළ වැඩි වී ඇත. වර්ෂය තුළ නැප්තා සහ දැව් තෙල් සඳහා විදුලිබල අංශයෙන් ඉල්ලුමක් නොතිබූ බැවින් සහ ගබඩා ධාරිතාව සීමිත බැවින් ඒවා අපනයනය කිරීමට සිදුවන ලදී. සංස්ථාව නැව් තෙල් ව්‍යාපාරය නැවත ආරම්භ කළ අතර එය තුලින් රු. බිලියන 6.6 ක් වසර තුළ ජනිත වන ලදි.

පිරිපහදුව 2021 වර්ෂය තුළ දින 314 ක් ක්‍රියාත්මක කළ අතර බොරතෙල් පරිභෝජනය මෙට්‍රික් ටොන් 1,269,938 ක් විය. පිරිපහදුව විසින් පිරිපහදු කළ ඉන්ධන ප්‍රමාණය මෙට්‍රික් ටොන් 1,216,085 කි.

ලාභය

එක්සත් ජනපද ඩොලරයට සාපේක්ෂව ශ්‍රී ලංකා රුපියල අවප්‍රමාණය වීමත් සමඟ ජාත්‍යන්තර මිල ගණන් අඛණ්ඩව ඉහළ යාම සහ ජාත්‍යන්තර මිල ගණන් ඉහළ යාමට සමගාමීව විකුණුම් මිල ගණන් නොගැලපීම හේතුවෙන් සංස්ථාවෙ දළ අලාභය රු. බිලියන 4.07 කි. වසර තුළ රුපියල අවප්‍රමාණය වීම සහ මූල්‍ය පිරිවැය ඉහළ යාම හේතුවෙන් ශුද්ධ අලාභය රු. බිලියන 82.22 දක්වා වැඩි වූ අතර එය 2020 වසර සඳහා ලාභය රු. බිලියන 2.4 කි.

බදු අය කිරීම

2017 අංක 24 දරන දේශීය ආදායම් පනත සහ එහි සංශෝධන අනුව ආදායම් බදු වියදම් ගෙවා ඇත. සංස්ථාව අලාභ ලැබීම හේතුවෙන් සහ ඉදිරියට ගෙන එන ලද සමුච්චිත බදු අලාභයක් දරනු ලැබූ හෙයින් මෙම වර්ෂය සඳහා බදු ගෙවීමක් සිදු නොවිණි. සවිස්තරාත්මක බදු වගකීම් පිලිබඳ විස්තර මුල්‍ය ප්‍රකාශන 153 පිටුවේ සටහන 07 හි දක්වා ඇත.

විශේෂ ගාස්තුව

2014 වර්ෂයේ, රු.බිලි. 10 ක් විශේෂ ගෙවීම් ලෙස මහා භාණ්ඩාගාරයට ගෙවන ලෙස උපදෙස් දෙන ලද අතර 2014 වර්ෂය සඳහා රු.මිලි 250 ක් ගෙවීම් ලෙස නිදහස් කිරීමට ඉල්ලා සිටින ලදී. එසේම 2015 වර්ෂය සඳහා රු.මිලි. 750 ක් ද, 2016 සිට 2024 දක්වා කාල පරිච්ඡේදයට වාර්ෂිකව රු.මිලි. 1,000 ක් ද මුල්‍ය ප්‍රකාශන වියදම් ලෙස දක්වා ඇත. ඒ අනුව 2021 වසර සඳහා මිලියන 1,000 ක් ක්‍රමක්ෂය කර ඇත.

දේපළ, පිරියත සහ උපකරණ

සංස්ථාවේ සහ සමූහයේ දේපළ, පිරියත සහ උපකරණ මෙන්ම ආයෝජන දේපළ පිළිබඳව විස්තර පිටු අංක 154 මුල්‍ය ප්‍රකාශනවල සටහන 08 දක්වා ඇත.

දායක ප්‍රාග්ධනය

2021 දෙසැම්බර් 31 දිනට සංස්ථාවේ මුළු දායක ප්‍රාග්ධනය රු. මිලියන 28,487.125 (2020 -රු. 28,487.125).

ප්‍රාග්ධනය සංචිත

2021 දෙසැම්බර් 31 දිනට සංස්ථාවේ ප්‍රාග්ධන සංචිත ප්‍රමාණය රු. මිලියන 4,992.686 (2020 - රු. මිලියන 4,992.686).

මානව සම්පත්

සංස්ථාවේ ක්‍රමෝපාය වත්කම් වල ඒකාබද්ධ කොටසක් ලෙස මානව සම්පත් හැඳින්විය හැකි අතර සංස්ථාවේ ව්‍යාපාර දැක්ම සහ මෙහෙවර වෙත ළඟා වීම සඳහා අගය එකතු කිරීම පිණිස එහි සේවකයන්ගෙන් මනා රුකුලක් ලැබේ.

මානව ප්‍රාග්ධනය වැඩි දියුණු කිරීම සඳහා විවිධ පියවර ගන්නා ලද අතර තිරසාර අනාගතයක් උදෙසා ඔවුන්ගේ දායකත්වය ප්‍රශස්ථ කිරීමට කටයුතු කෙරේ. තිරසාර මානව ප්‍රාග්ධනයක් ගොඩනැගීම උදෙසා ව්‍යක්තීය ප්‍රවර්ධනය වෙනුවෙන් පුහුණුව සහ සංවර්ධනය දිරිමත් කිරීම මානව සම්පත් ප්‍රතිපත්තිය වේ. මානව ප්‍රාග්ධන විස්තරය පිටු අංක 62 – 67 දක්වා අගය එකතු කිරීම යටතේ දක්වා ඇත.

කැපී පෙනෙන නඩු

අධ්‍යක්ෂවරුන්ගේ සහ සංස්ථාවේ නීතිඥයින්ගේ මතය අනුව, මූල්‍ය ප්‍රකාශනවල 27 වැනි සටහන යටතේ හෙළිදරව් කර ඇති තවමත් අවසන් වී නොමැති නඩු විභාග සංස්ථාවේ මූල්‍ය ස්ථායීතාවයට හෝ එහි අනාගත මෙහෙයුම් කටයුතුවලට කිසිදු ප්‍රමාණාත්මක බලපෑමක් ඇති නොකරනු ඇත.

නීති රෙගුලාසි වලට අනුකූල වීම

අදාළ නීති රෙගුලාසිවලට පටහැනිව කිසිදු ක්‍රියාකාරකමක් සංස්ථාව විසින් සිදු කර නොමැත

පාරිසරික ආරක්ෂාව

අදාළ පාරිසරික නීති රෙගුලාසිවලට අනුකූලව කටයුතු කිරීම සඳහා සංස්ථාව සිය උපරිම උත්සාහය භාවිතා කර ඇති අතර පාරිසරික නීති හා රෙගුලාසිවලට අනුකූල නොවන බවට කිසිදු වාර්තාවක් නොමැත.

පරිත්‍යාග

සංස්ථාව සමාලෝචිත වර්ෂය තුළ පරිත්‍යාග වශයෙන් රුපියල් රු. මිලියන 8.5 ක් වියදම් කර ඇත.

ව්‍යවස්ථාපිත ගෙවීම්

තම දැනුම සහ විශ්වාසය අනුව සියළුම අදාළ නීතිමය සහ ව්‍යවස්ථාපිත බලධාරීන් වෙත සිදු කළ යුතු සියළුම ව්‍යවස්ථාපිත ගෙවීම් පවත්නා මුල්‍ය ශක්‍යතාවය මත කාලීනව ගෙවා ඇති බවට අධ්‍යක්ෂවරු තෘප්තියට පත් වේ.

රජය වෙත දායකත්වය

ශ්‍රී ලංකා රේගු සහ දේශීය ආදායම් දෙපාර්තමේන්තුව වෙත තිරුබදු, බදු සහ අනෙකුත් ව්‍යවස්ථාපිත අයකිරීම් වශයෙන් සංස්ථාව විසින් වර්ෂය තුළ රුපියල් මිලියන 105,198 (2020 රු. මිලියන 152,311) ක් රජයට දායකත්වයක් ලබාදී කර ඇත.

වාර්තාකරණ දිනට පසු සිදුවීම්

මුල්‍ය ප්‍රකාශන සඳහා වන ගැළපීම්, පිටු අංක 174 සඳහන් මුල්‍ය ප්‍රකාශනවල සටහන 28 අනාවරණය කර ඇති කරුණු හැර මුල්‍ය තත්වය පිළිබඳ ප්‍රකාශනයේ දිනට පසු කිසිදු භෞතික සිදුවීමක් සිදු වී නොමැත.

අඛණ්ඩ පැවැත්ම

අධ්‍යක්ෂ මණ්ඩලය විසින් සංස්ථාවේ ඉදිරි දැක්ම වැඩිදියුණු කිරීම, මෙහෙයුම් වැඩිදියුණු කිරීම සහ අනාගතය සඳහා ශක්තිමත් වාණිජ ශක්‍යතාවක් සහතික කිරීම අරමුණු කර ගනිමින් ආයතනික සැලැස්ම සකස් කර ඇත. ඒ අනුව, සංස්ථාවේ අඛණ්ඩ පැවැත්ම පදනම් කර ගෙන මුල්‍ය ප්‍රකාශන පිළියල කර ඉදිරිපත් කර ඇත.

විගණකවරුන්ගේ පත්වීම

සංස්ථාවේ විගණකවරයා ලෙස විගණකාධිපතිවරයා කටයුතු කරයි. ශ්‍රී ලංකා ප්‍රජාතාන්ත්‍රික සමාජවාදී ජනරජ ව්‍යාවස්ථාවේ 154 වන වගන්තිය මඟින් දක්වා ඇති විධි විධාන ප්‍රකාර ඔහුව පත් කර ඇත. විගණනය සඳහා විගණකවරයාගේ චේතනය 1961 අංක 28 දරන ලංකා ඛනිජ තෙල් නීතිගත සංස්ථා පනතේ 31 වැනි වගන්තියට අනුව තීරණය කරනු ලබයි.

විගණකවරුන්ගේ චේතන සහ සංස්ථාවේ කොන්ත්‍රාත් සම්බන්ධ රැුකිකත්වය

සංස්ථාව විසින් 2021 දෙසැම්බර් 31 දිනට අවසන් වූ වර්ෂය සඳහා වන මුල්‍ය ප්‍රකාශනවල රු. මිලියන 23.07 (2020 - රු. මිලියන 4) ක් වන විගණන ගාස්තු ලෙස දක්වා ඇත.

අධ්‍යක්ෂවරුන්ගේ දැනුම ප්‍රකාර, සංස්ථාව හෝ එහි ආශ්‍රිත සමාගම සමඟ විගණකවරු විසින් කිසිදු සම්බන්ධතාවයක් හෝ ගිවිසුම්ගත වීමක් නොමැත.

වාර්තාවේ අන්තර්ගතය පිළිගැන්වීම

1961 අංක 28 දරන ලංකා ඛනිජ තෙල් නීතිගත සංස්ථා පනතේ 32(3) වගන්තියෙන් දක්වා ඇති පරිදි, මෙම වාර්ෂික වාර්තාවේ අන්තර්ගත අධ්‍යක්ෂ මණ්ඩලය විසින් මෙයින් පිළිගන්වයි.

අධ්‍යක්ෂ මණ්ඩලය වෙනුවෙන් මෙම වාර්තාව අත්සන් තබා ඇත.



සභාපති



කළමනාකාර අධ්‍යක්ෂ

අධ්‍යක්ෂවරුන්ගේ වගකීම් ප්‍රකාශය

සංස්ථාව විසින් සියළුම ගණුදෙණු වල නිසි ගිණුම් පොත් පවත්වාගෙන යාම සහ වර්ෂය සඳහා පවතින තත්වය සහ ලාභ/අලාභය පිළිබඳ සත්‍ය සහ සාධාරණ දැක්මක් ලබා දෙන මූල්‍ය ප්‍රකාශන සකස් කරන අතර ඒ සඳහා සංස්ථාව හි අධ්‍යක්ෂ මණ්ඩලයට වගකීමක් ඇත.

ඒ අනුව, අධ්‍යක්ෂ මණ්ඩලය ඔවුන්ගේ නිරන්තර රැස්වීම් සහ විගණන හා කළමණාකරන කමිටුව හරහා මූල්‍ය වාර්තාකරණය සඳහා කළමනාකාරිත්වයේ වගකීම් අධීක්ෂණය කරයි. විගණන හා කළමණාකරන කමිටු වාර්තාව පිටු 93 සිට 94 දක්වා දක්වා ඇත.

අධ්‍යක්ෂ මණ්ඩලය ඵලදායී සහ විස්තීර්ණ අභ්‍යන්තර පාලන පද්ධතියක් ස්ථාපිත කර ඇති අතර මූල්‍ය, මෙහෙයුම්, අනුකූලතා සහ අවදානම් කළමනාකරණය ආවරණය වන පරිදි අභ්‍යන්තර පාලන සමාලෝචනයක් සිදු කර ඇති අතර ඒවායේ කාර්යක්ෂමතාවය සහ ව්‍යාපාර කටයුතු විධිමත්ව කරගෙන යාමට සහ එහි වත්කම් ආරක්ෂා කිරීමට සාර්ථක ලෙස පිළිපැදීම පිළිබඳ සාධාරණ සහතිකයක් ලබාගෙන ඇත. අධ්‍යක්ෂ මණ්ඩලය විසින් සංස්ථාවේ ආයතනික / ව්‍යාපාර සැලසුම් සමාලෝචනය කර ඇති අතර, ඉදිරි කාලය සඳහා ව්‍යාපාර කරගෙන යාමට ප්‍රමාණවත් සම්පත් සංස්ථාව සතුව ඇති බවට සෑහීමකට පත්වේ.

අධ්‍යක්ෂ මණ්ඩලය සලකන්නේ ඔවුන් ස්ථාවර පදනමක් මත සුදුසු ගිණුම්කරණ ප්‍රතිපත්ති අනුගමනය කර ඇති අතර, සංස්ථාව සහ සමූහයේ මූල්‍ය ප්‍රකාශන සකස් කිරීම සහ ඉදිරිපත් කිරීම 135 සිට 178 දක්වා පිටුවල ඇති බව සහතික කරයි.

ශ්‍රී ලංකා වරලත් ගණකාධිකාරී ආයතනය විසින් නිකුත් කරන ලද SLFRSs / LKASs සහ 1971 අංක 38 දරන මූල්‍ය පනතේ විධිවිධාන සහ ඊට පසුව සිදු කරන ලද සංශෝධන අනුව විස්තීරණ ආදායම් ප්‍රකාශය, මූල්‍ය තත්ව ප්‍රකාශය, ස්කන්ධය වෙනස්වීම් ප්‍රකාශය, මුදල් ප්‍රවාහ ප්‍රකාශය සහ මූල්‍ය ප්‍රකාශනවල සටහන් ඇතුළත් ලංකා ඛනිජ තෙල් නීතිගත සංස්ථාවේ සහ එහි සමූහයේ මූල්‍ය ප්‍රකාශන ශ්‍රී ලංකා ගිණුම්කරණ ප්‍රමිතීන්ට අනුකූලව සකස් කර ඇත.

සංස්ථාව රෙගුලාසි, නීති සහ අභ්‍යන්තර පාලනයන්ට අනුකූල වන අතර, යම් ප්‍රමාණාත්මක නොගැලපීම් පවතී නම් ඒවා නිවැරදි කිරීමට පියවර ආරම්භ කර ඇති බව අධ්‍යක්ෂවරු විශ්වාස කරති.

කළමනාකාර අධ්‍යක්ෂක
28.11.2022

මූල්‍ය ප්‍රකාශන සහ විගණකාධිපති වාර්තාව

	පිටු අංකය
විගණකාධිපති වාර්තාව	102
විස්තීර්ණ ආදායම් ප්‍රකාශය	135
මූල්‍ය තත්ව ප්‍රකාශය	136
ස්කන්ධය වෙනස්වීම් පිළිබඳ ප්‍රකාශය	137
මූල්‍ය ප්‍රවාහ පිළිබඳ ප්‍රකාශය	138
මූල්‍ය ප්‍රකාශන සඳහා සටහන්	139

2022 දෙසැම්බර් 23 දින

සභාපති
ලංකා ඛනිජ තෙල් නීතිගත සංස්ථාව

ලංකා ඛනිජ තෙල් නීතිගත සංස්ථාවේ හා එහි පරිපාලිතයෙහි 2021 දෙසැම්බර් 31 දිනෙන් අවසන් වර්ෂය සඳහා වූ මූල්‍ය ප්‍රකාශන සහ වෙනත් නෛතික හා නියාමන අවශ්‍යතා පිළිබඳව 2018 අංක 19 දරණ ජාතික විගණන පනතේ 12 වගන්ති ප්‍රකාරව විගණකාධිපති වාර්තාව.

1 මූල්‍ය ප්‍රකාශන

1.1 තත්වාගණනය කළ මතය

ලංකා ඛණිජ තෙල් නීතිගත සංස්ථාවේ සහ එහි පරිපාලිතයෙහි 2021 දෙසැම්බර් 31 දිනට මූල්‍ය තත්ව ප්‍රකාශනය සහ එදිනෙන් අවසන් වර්ෂය සඳහා වූ විස්තීර්ණ ආදායම් ප්‍රකාශනය හිමිකම් වෙනස්වීමේ ප්‍රකාශනය, මුදල් ප්‍රවාහ ප්‍රකාශණය සහ මූල්‍ය ප්‍රකාශන වලට අදාළ සටහන් සාරාංශගත වැදගත් ගිණුම්කරණ ප්‍රතිපත්ති වලින් සමන්විත 2021 දෙසැම්බර් 31 දිනෙන් අවසන් වර්ෂය සඳහා වූ මූල්‍ය ප්‍රකාශන ශ්‍රී ලංකා ප්‍රජාතාන්ත්‍රික සමාජවාදී ජනරජයේ ආණ්ඩුක්‍රම ව්‍යවස්ථාවේ 154(1) ව්‍යවස්ථාව සමඟ සංයෝජිතව කියවිය යුතු 2018 අංක 19 දරණ ජාතික විගණන පනතේ සහ 1971 අංක 38 දරණ මුදල් පනතේ විධිවිධාන ප්‍රකාර මගේ විධානය යටතේ විගණනය සිදුකරන ලදි. ආණ්ඩුක්‍රම ව්‍යවස්ථාවේ 154(6) ප්‍රකාරව මාගේ වාර්තාව නුදුරු අනාගතයේදී පාර්ලිමේන්තුව වෙත ඉදිරිපත් කරනු ලැබේ.

මාගේ වාර්තාවේ තත්වාගණනය කළ මතය සඳහා පදනම කොටසේ විස්තර කර ඇති කරුණු වලින් වන බලපෑම හැර 2021 දෙසැම්බර් 31 දිනට සංස්ථාවේ සහ එහි පරිපාලිතයේ මූල්‍ය තත්වය සහ එදිනෙන් අවසන් වර්ෂය සඳහා එහි මූල්‍ය ක්‍රියාකාරීත්වය මුදල් ප්‍රවාහයන්, ශ්‍රී ලංකා ගිණුම්කරණ ප්‍රමිතීන් වලට අනුකූලව සත්‍ය හා සාධාරණ තත්වය පිළිඹිබු කරන බව මා දරන්නා වූ මතය වේ.

1.2 කරුණු අවධාරණය කිරීම

දේශීය ආදායම් දෙපාර්තමේන්තුව විසින් සංස්ථාව වෙත ආදායම් බද්ද, එකතු කළ අගය මත බද්ද (වැට්) සහ උපයන විට බදු සඳහා නිකුත් කරන ලද තක්සේරු කිරීම් වලට අදාලව දිගුකාලීනව නොවිසඳුන රු. මිලියන 10.346 ක අවිනිශ්චිතතාව සම්බන්ධයෙන් විස්තර කෙරෙන මූල්‍ය ප්‍රකාශන වල සටහන් 07 සහ 27 වෙත අවධානය යොමු කරමි. මෙම කරුණු සම්බන්ධයෙන් මගේ මතය තත්වාගණනය නොකෙරේ.

1.3 තත්වාගණනය කළ මතය සඳහා පදනම

1.3.1 සංස්ථාවේ අඛණ්ඩ පැවැත්ම

සංස්ථාවේ මෙහෙයුම් ප්‍රතිඵලය ලෙස 2021 දෙසැම්බර් 31 දිනෙන් අවසන් වර්ෂය සඳහා මිලියන 82,225.78 ක බදු පසු අලාභයක් වාර්තා කල අතර සමාලෝචිත වර්ෂය අවසානයේ රු. මිලියන 357,536.67 ක ඍණ ශුද්ධ වත්කම් ප්‍රමාණයක් පෙන්නුම් කෙරේ. පසුගිය වර්ෂ තුළ සංස්ථාව විසින් ලැබූ අධික පාඩුවට විදේශ විනිමය වෙනස්වීමේ අඛන්ඩ අහිතකර බලපෑම, අලෙවි නියෝජිත කොමිස් වැඩිවීම, නුසුදුසු මිල ප්‍රතිපත්ති සහ පෙර වසර වලදී සිදු කළ හෙජින් ගනුදෙනුව හා සම්බන්ධ වියදම හේතුවෙන් පසුගිය වසර වල අලාභ ලැබීමට හේතු විය. එම නිසා සංස්ථාවේ ශුද්ධ වත්කම් තවදුරටත් ක්ෂයවීම සඳහා ප්‍රධාන වශයෙන් බලපා තිබුණි. එසේ හෙයින් රාජ්‍ය මූල්‍ය සහාය නොමැතිව සංස්ථාවේ අඛණ්ඩ පැවැත්ම පවත්වා ගෙන යාම ගැටළු සහගත වේ.

1.3.2 ගිණුම්කරණ අඩුපාඩු

(අ) අන්තර් සමාගම් ශේෂය

සංස්ථාවේ වාර්තාවලට අනුව, සංස්ථාවේ අනුබද්ධිත, සීමාසහිත ලංකා ඛනිජ තෙල් ගබඩා පර්යන්තය සමාගම (CPSTL) වෙත ගෙවිය යුතු ශුද්ධ මුදල රු. මිලියන 7,668.39 වන අතර එය CPSTL වෙත ගෙවිය යුතු සහ ලැබිය යුතු මුදල පිළිවෙලින් රු. මිලියන 8,330.84 ක් සහ රු. මිලියන 662.45 කින් සමන්විත වී තිබුණි. කෙසේ වෙතත්, CPSTL හි මූල්‍ය ප්‍රකාශනවලට අනුව සංස්ථාවෙන් ලැබිය යුතු ශුද්ධ මුදල රු. මිලියන 8,360.87 ක් වූ අතර, සංස්ථාවෙන් ලැබිය යුතු මුදල් සහ සංස්ථාවට ගෙවිය යුතු මුදල පිළිවෙලින් රු. මිලියන 8,764 .83 ක් සහ රු. මිලියන 403.97 කින් සමන්විත වී තිබුණි. එබැවින්, ආයතන දෙකෙහි අන්තර් සමාගම් ශේෂයන්හි රු. 692.47 ක (පිළිවෙලින් රුපියල් මිලියන 433.99 සහ රුපියල් මිලියන 258.48) වෙනසක් නිරීක්ෂණය කරන ලදී.

(ආ) භූමිතෙල් සහනාධාරය

2015 නොවැම්බර් 24 දිනැති FP/06/100/02/2016 සහ මහා භාණ්ඩාගාරයේ ලේකම්ගේ 2014/12/04 දිනැති අංක TTIP/1/83/(1)T ලිපිය පරිදි කිසියම් මිල අඩුවීමකින් සංස්ථාවට සිදුවන පාඩුව රජයේ සහනාධාරය ලෙස ගෙවා අවසන් කිරීමේ එකඟතාවයක් ඇතිව රජය තීරණය කළ මිලට සංස්ථාව භූමිතෙල් අලෙවි කරයි. 2014 සිට 2021 දක්වා කාලය සඳහා ලැබිය යුතු මුළු සහනාධාර මුදල රු. මිලියන 48,561.58 ක් වූ අතර, සමාලෝචිත වර්ෂය අවසන් වන විට මහා භාණ්ඩාගාරය ප්‍රතිපූරණය කර ඇත්තේ රුපියල් මිලියන 4,459 කි. සමාලෝචිත වර්ෂය අවසානයේ ලැබිය යුතු සහනාධාරය රු. මිලියන 44,102.30 ක් වුවත්, සමාලෝචිත වර්ෂය අවසානයේ රු. මිලියන 5,097.72 ක් පමණක් ගිණුම්ගත කර තිබුණි. එහි ප්‍රතිඵලයක් වශයෙන්, සමාලෝචිත වර්ෂය අවසානයේ ලැබිය යුතු සහනාධාරය රුපියල් මිලියන 39,004.58 ක් අඩුවෙන් දක්වා තිබූ අතර වර්ෂයේ පිරිවැටුම රුපියල් මිලියන 8,973.75 ක් සහ පෙර වර්ෂවලට අදාලව (2017 වර්ෂයේ සිට) රුපියල් මිලියන 30,030.83 ක් අඩු වටිනාකමකින් පෙන්වයි. තවද, එම ආදායම මත ඇති සියලුම සෘජු සහ වක්‍ර බදු ද ගිණුම්ගත කර ගෙවා නොතිබුණි.

(ඇ) මාසික උපයෝගිතා ගාස්තු (MUF) එකතු කිරීම

2013 ඔක්. 29 දිනැති අංක 38/1140 දරණ අධ්‍යක්ෂ මණ්ඩල තීරණය අනුව සංස්ථාව සතු පිරවුම්හල් (CODO) සහ භාණ්ඩාගාරය සතු කාණ්ඩයේ පිරවුම්හල් (TODO) වලින් 2014 ජනවාරි 01 දින සිට මාසික උපයෝගිතා ගාස්තු අය කිරීමට මණ්ඩලය අනුමත කර ඇත. කෙසේ වෙතත්, මෙම තීරණය සම්පූර්ණයෙන්ම ක්‍රියාත්මක කර නොමැති අතර, ඒ අනුව, සමාලෝචිත වර්ෂය සඳහා ආදායම රු. මිලියන 510.223 කින් අඩු වී ඇති අතර සමාලෝචිත වර්ෂය අවසානයේ දී සමුච්චිත ආදායම් රු. මිලියන 3,557 ක අඩු අගයකින් පෙන්වයි. එහි ප්‍රතිඵලයක් වශයෙන්, සමාලෝචිත වර්ෂයේ ශුද්ධ ආදායම සහ සමාලෝචිත වර්ෂය අවසානයේ ජංගම වත්කම් සහ සමුච්චිත ආදායම/රඳවා ගත් ඉපැයීම් පිළිවෙලින් සමාන ප්‍රමාණයකින් අඩු වී ඇත. 2022 ජූලි 06 දිනැති අංක 27/1267 දරන අධ්‍යක්ෂ මණ්ඩල තීරණයට අනුව, MUF එකතු කිරීම 2022 ජූලි 01 දින සිට බලපැවැත්වෙන පරිදි ආරම්භ කර ඇති බව කළමනාකාර අධ්‍යක්ෂවරයා විසින් අධ්‍යක්ෂ මණ්ඩලය වෙත දැනුම් දී ඇත.

කෙසේ වෙතත්, මෙම වාර්තාව නිකුත් කරන දිනය දක්වා අලෙවිකරුවන්ගෙන් සමුච්චිත මාසික උපයෝගිතා ගාස්තු අයකර ගැනීමට සංස්ථාව විසින් නිසි ක්‍රියාමාර්ග ගෙන නොතිබුණි. එහි ප්‍රතිඵලයක් ලෙස 2022 ඔක්තෝබර් 31 දිනට සමුච්චිත ආදායම් අලාභය රු. මිලියන 4,011 කි

(ඈ) අවතක්සේරු කරන ලද අලෙවි නියෝජිත කොමිස් මුදල් මත බදු

සංස්ථාවේ මූල්‍ය ප්‍රකාශනයේ අලෙවි නියෝජිත කොමිස් අඩුවෙන් ප්‍රකාශ කිරීම සම්බන්ධ දෝෂ නිවැරදි කිරීමේදී දේශීය ආදායම් දෙපාර්තමේන්තුවට (IRD) ගෙවිය යුතු NBT සහ අනෙකුත් අදාළ බදු ගිණුම්වල සම්පූර්ණයෙන් සකස් කර ගෙවා නොතිබුණි. එහි ප්‍රතිඵලයක් වශයෙන්, අදාළ තක්සේරු වර්ෂ සඳහා සංස්ථාවේ එම බදු වගකීම් අවතක්සේරු වීමේ අවදානමක් ඇති විය. තවද, එම නිවැරදි කිරීම සම්බන්ධයෙන් සංශෝධිත බදු වාර්තා තවමත් දේශීය ආදායම් දෙපාර්තමේන්තුව වෙත ඉදිරිපත් කර නොතිබුණි.

1.3.3 ශ්‍රී ලංකා ගිණුම්කරණ ප්‍රමිතීන්ට අනුකූල නොවීම

ශ්‍රී ලංකා ගිණුම්කරණ ප්‍රමිත අංක 16 වන දේපළ, පිරියත හා උපකරණ අනුව රු. මිලි. 10,654.46 ක් වන සම්පූර්ණයෙන් ක්ෂය වූ වත්කම් නැවත ඇස්තමේන්තු කිරීමකින් තොරව අඛණ්ඩව භාවිතා කර තිබූ අතර, ඵලදායී ජීව කාලය නැවත තක්සේරු කර ගිණුම්ගත කර නොතිබුණි. සමාලෝචිත වර්ෂය අවසාන වන විට සංස්ථාව සතු ඉඩම් කට්ටි 22 ක් ප්‍රත්‍යාගණන කර නොතිබුණු බව විගණන නියැදි පරීක්ෂාවේදී අනාවරණය වූ අතර එහෙයින් මූල්‍ය ප්‍රකාශනවල ඉඩම් වටිනාකම සැලකිය යුතු අඩු වටිනාකමක් දක්වා තිබුණි.

1.3.4 පරිපාලිත සමාගමේ මූල්‍ය ප්‍රකාශන මත වන විගණන මතය

1.3.4.1 කරුණු අවධාරණය කිරීම

මූල්‍ය ප්‍රකාශන තුල වත්කම්වල සාධාරණ අගය තක්සේරුවට අදාළ කරුණු සහ දේශීය ආදායම් දෙපාර්තමේන්තුව විසින් දිගුකාලීන හිඟ ශේෂයන් සම්බන්ධයෙන් සමාගම වෙත ඉදිරිපත් කරන ලද තක්සේරුව පිළිබඳව පහත සඳහන් සටහන් වෙත අවධානය යොමු කරමි. මෙම කරුණු සම්බන්ධයෙන් මගේ මතය තත්වාගණනය නොකෙරේ.

(අ) මූල්‍ය ප්‍රකාශන සඳහා සටහන 10.5 අනුව ස්ථාවර වත්කම්වල සාධාරණ වටිනාකම දක්වා ගෙන ඒම සඳහා නැවත තක්සේරු කිරීම සඳහන් කර ඇත. සමාගම 2003 වර්ෂයේ ආරම්භයේ සිට එහි වත්කම් නැවත තක්සේරු කිරීම සඳහා නිසි ප්‍රතිපත්තියක් ස්ථාපිත කර නොතිබූ අතර, ඒ අනුව සම්පූර්ණයෙන් ක්ෂය වූ වත්කම් රු. 7,875.28 ක් භාණ්ඩ අයිතම 22,902, නැවත තක්සේරු කිරීමකින් තොරව සමාගම විසින් අඛණ්ඩව භාවිතා කර ඇති අතර ප්‍රයෝජනවත් ආර්ථික ජීව කාලය සඳහා ගිණුම්ගත කිරීම සලකා නැත.

(ආ) සටහන 20.1 (ආ) අනුව දේශීය ආදායම් දෙපාර්තමේන්තුව විසින් සමාගම වෙත නිකුත් කර ඇති දිගු නිහ රු. මිලියන 897 ක ශේෂයක් සහිත ආදායම් බද්ද, එකතු කළ අගය මත බද්ද (වැට්) සහ ඔබ උපයන විට ගෙවන බද්ද (ගෙවීම) ට අදාල තක්සේරු කිරීම්.

1.3.4.2 සංස්ථාවේ සහ සමූහයේ අනුරූපී ශේෂයන් / ගණුදෙනු සමඟ එකඟ නොවීම සඳහා වන පහත දක්වා ඇති කරුණු හේතුවෙන් සමාලෝචිත වර්ෂය සඳහා වන තොග ගබඩා පර්යන්ත සමාගමේ මුල්‍ය ප්‍රකාශන මත තත්වාගණනය කළ මතයක් ප්‍රකාශ කරන ලදී.

(අ) දේපල, පිරියත සහ උපකරණ

(i) ඉදිකිරීම් කටයුතු අවසන් කර තිබූ සහ භාවිතයට පහසුව තිබූ දේපල පිරියත සහ උපකරණ රු. 142,505,091 ක් සමාලෝචිත වර්ෂයේ මුල්‍ය ප්‍රකාශනවල නිම නොවූ වැඩ (WIP) ලෙස දක්වා ඇත. තවද, මේ සඳහා LKAS 16 ප්‍රකාරව ක්ෂයවීම් සඳහා ප්‍රතිපාදන සපයා නොතිබුණි.

(ii) සමාගම විසින් සමාගමට හිමිකාරීත්වය නොමැති බලශක්ති අමාත්‍යාවරයාගේ නිල නිවස ප්‍රතිසංස්කරණය කිරීම සඳහා 2021 වර්ෂය තුළ රුපියල් 10,171 ,541 ක් වැය කර ඇති අතර එය සමාලෝචිත වර්ෂයේ මුල්‍ය ප්‍රකාශයේ WIP ලෙස සටහන් කර තිබුණි.

(ආ) අන්තර් සමාගම් ශේෂය

පහත නිරීක්ෂණ සිදු කරනු ලැබේ.

(i) සමාගමේ වාර්තාවලට අනුව, ඛනිජ තෙල් නීතිගත සංස්ථාවෙන් ලැබිය යුතු සහ ගෙවිය යුතු වටිනාකම පිළිවෙලින් රු. මිලියන 8,608 ක් සහ රු. මිලියන 404 කි. කෙසේ වෙතත්, ඛනිජ තෙල් නීතිගත සංස්ථාව විසින් පවත්වාගෙන යනු ලබන වාර්තාවලට අනුව, සමාගමට ගෙවිය යුතු සහ ලැබිය යුතු අනුරූප මුදල පිළිවෙලින් රු. මිලියන 8,331 ක් සහ රු. මිලියන 662 කි.

ඒ අනුව, එහි නොසැසඳුණු ශුද්ධ වෙනස රු. මිලියන 535 ක් වූ අතර, එය රු. මිලියන 277 ක් සහ රු. මිලියන 258 ක් ආයතන දෙකක් අතර පිළිවෙළින් අන්තර් සමාගම් වෙත ලැබිය යුතු සහ ගෙවිය යුතු ශේෂයන් වේ.

(ii) සමාගමේ වාර්තාවලට අනුව, LIOC වෙතින් ලැබිය යුතු වටිනාකම රු. මිලියන 710 ක් වූ අතර, LIOC වෙතින් ලැබුණු ශේෂ තහවුරු කිරීම අනුව සමාගමට ගෙවිය යුතු මුදල රු. මිලියන 715 කි. ඒ අනුව, සමාලෝචිත වර්ෂය අවසානයේ ආයතන දෙක අතර අන්තර් සමාගම් ශේෂයන් රු. මිලියන 5 කින් නොසැසඳෙන බව නිරීක්ෂණය විය.

(ඇ) මුදල් සහ මුදල් සමාන

පසුගිය වසර 5කට වැඩි කාලයක් තුළ විදේශ ව්‍යවහාර මුදල් වලින් වෙන් කර ඇති බැංකු ශේෂය රුපියල් බවට පරිවර්තනය කිරීම සම්බන්ධයෙන් උපයන සමස්ථ විනිමය ලාභය රු. මිලියන 92.134 ක් සමාලෝචිත වර්ෂයේ ආදායම ලෙස සම්පූර්ණයෙන්ම හඳුනාගෙන ඇත. කෙසේ වෙතත්, එම විනිමය ලාභයෙන් රු. මිලියන 19.898, රු. මිලියන 20.290 ක් සහ රු. මිලියන 51.946 ක් පිළිවෙළින් 2021, 2020 සහ 2020 ට පෙර වර්ෂවලට සම්බන්ධයෙන් විය. එහි ප්‍රතිඵලයක් ලෙස, 2020 වසර අවසානයේදී මුදල් හා සමාන දෑ ශේෂය සහ 2020 වර්ෂය සඳහා විනිමය ලාභය පිලිවෙලින් රු. මිලියන 72.235 ක් සහ රු. මිලියන 20.29 කින් අවතක්සේරු වී ඇත. තවද, සමාලෝචිත වර්ෂය සඳහා විනිමය ලාභය රු. මිලියන 72.235 කින් අධිතක්සේරු වී ඇත.

(ඈ) වෙළඳ සහ අනෙකුත් ගෙවිය යුතු ශේෂයන්

(i) වර්ෂ 5 කට වඩා වැඩි කාලයක් හිඟව පැවති එකතුව රු. 1,446,123 ක් වූ ගෙවිය යුතු ශේෂයන් 25 ක් තිබූ අතර එකතුව රුපියල් 823,996 ක් වූ ගෙවිය යුතු ශේෂයන් 13ක් සමාලෝචිත වර්ෂය අවසන් වන විට වසර 01 සිට 05 දක්වා හිඟව පැවතුණි. කෙසේ වෙතත්, ඒවා නිරවුල් කිරීමට CPSTL කළමනාකාරීත්වය නිසි ක්‍රියාමාර්ග ගෙන නොතිබුණි. ඒ අනුව එම ශේෂවල පැවැත්ම සහ නිරවද්‍යතාවය සැක සහිත විය.

(ii) සමාලෝචිත වර්ෂය අවසානයේදී වෙළඳ සහ අනෙකුත් ගෙවිය යුතු ගිණුම් 20 ක එකතුව රු. 5,936,685 ක හර ශේෂයන් ඉතිරිව පැවතුණි. එයින් එකතුව රු. 4,100,099 ක් වූ ශේෂය වසර 05ක් පුරා ඉතිරිව පැවතුණි. තවද, එකතුව රු. 1,836,585 වූ හර ශේෂයන් 10ක් වසර 01 සිට 05 දක්වා නොගෙවා පැවතුනි. කෙසේ වෙතත්, සමාගම ඔවුන්ගේ හර ශේෂ පියවීමකින් තොරව විකුණුම්කරුවන් සමඟ පසුකාලීන ගනුදෙනු කිහිපයක් සිදු කර තිබුණි. එබැවින්, එම ශේෂවල පැවැත්ම සහ නිරවද්‍යතාවය විගණනයේදී සැක සහිත විය.

(ඉ) වෙළඳ සහ වෙනත් ලැබිය යුතු ශේෂයන්

(i) වර්ෂය අවසානයේදී ඇති වෙළඳ සහ අනෙකුත් ලැබිය යුතු ශේෂය (අදාළ පාර්ශ්ව ඇතුළුව) රු. 11,246,582,021 ක් වන අතර වසර 5 කට වැඩි කාලයක් තිස්සේ අයකර ගැනීමට නොහැකි වී ඇති ශේෂය රු. 7,565,491 කි. කෙසේ වෙතත්, ඒවායේ අයකරගැනීම තහවුරු කර ගැනීම සඳහා ශේෂ තහවුරු කිරීම් විගණනයට ඉදිරිපත් කර නොමැත.

(ii) වර්ෂය අවසානයේදී ලැබිය යුතු ගිණුම් 07 කට අදාලව රුපියල් 2,568,941 ක බැර ශේෂයක් පැවතින. කෙසේ වුවද, සමාගම එම සැපයුම්කරුවන් සමඟ ඔවුන්ගේ ණය ශේෂයන් පියවීමකින් තොරව පසුකාලීන ගනුදෙනු සිදු කර ඇත. එබැවින්, එම ණය ශේෂවල පැවැත්ම සහ නිරවද්‍යතාවය විගණනයේදී ප්‍රශ්ණගත විය.

(ඊ) පෙර වසර සඳහා වැරදි නිවැරදි කිරීම

සමාලෝචිත වර්ෂයදී සඳහා මූල්‍ය ප්‍රකාශනවල අංක 22.1 දරන සටහනේ සඳහන් පරිදි, සංස්ථාව වෙතින් ප්‍රවාහන ගාස්තු වැඩිපුර අයකර ගැනීම් රු. මිලියන 77.801, රු. මිලියන 125.288 ක් සහ රු. මිලියන 157.264 ක් පිළිවෙළින් 2019, 2020 සහ 2021 වර්ෂ සඳහා ප්‍රත්‍යාවර්තිතව නිවැරදි කර ඇත. කෙසේ වෙතත්, මෙම වැඩිපුර අය කළ ප්‍රවාහන ආදායම අදාළ වර්ෂයටම ගැලපීම වෙනුවට මෙම වර්ෂයේ වෙනත් මෙහෙයුම් වියදම් ලෙස සටහන් කර ඇත. එහි ප්‍රතිඵලයක් වශයෙන්, මූල්‍ය ප්‍රකාශනවල දැක්වෙන සමාගමේ ආදායම, දළ ලාභය සහ අනෙකුත් මෙහෙයුම් වියදම් රු. මිලියන 125.288 ක් සහ රු. මිලියන 157.264 ක් පිළිවෙලින් 2020 සහ 2021 වසර සඳහා අධි තක්සේරු වී ඇත.

තවද, 2020 ජනවාරි 01 වන දිනට සමුච්චිත ලාභයට වන බලපෑම වන රු. මිලියන 57.054 ක අගය ගැලපීමක් සිදු නොකල අතර, 2019 වර්ෂය සඳහා අදාළ බදු ඉතිරිය වන රු. මිලියන 2.075 වැරදි ලෙස අධිතක්සේරු වී ඇත.

1.3.5 විගණනය සඳහා සාක්ෂි ප්‍රමාණවත් නොවීම

(අ) ලැබිය යුතු ශේෂයන් කපා හැරීම

(i) 2021 ජූලි 22 දිනැති අංක 08/1252 දරන අධ්‍යක්ෂ මණ්ඩල තීරණයට අනුව, ප්‍රමාණවත් තොරතුරු නොමැතිකම හේතුවෙන් ලැබිය යුතු ශේෂය රුපියල් මිලියන 1,516.039ක් සංස්ථාවේ ගිණුම් පොත්වලින් කපා හැර ඇත. කෙසේ වෙතත්, ලැබී ඇති තොරතුරුවලට අනුව, ලැබිය යුතු මුදල් කපා හැරීමට තීරණයක් ගැනීමට පෙර එම ශේෂය පදනම් කරගත් ගනුදෙනු සහ සිදුවීම් සමඟ වංචනික ක්‍රියා සිදුවීමට ඇති හැකියාව පරීක්ෂා කිරීමට අධ්‍යක්ෂ මණ්ඩලය නිසි ක්‍රියාමාර්ග ගෙන තිබේද යන්න විගණනයේදී තහවුරු කර ගැනීමට නොහැකි විය. එසේම, එම ශේෂයට අදාළ ලිපි ලේඛන පවත්වාගෙන යාමට වගකිව යුතු නිලධාරීන්ට එරෙහිව කිසිදු පියවරක් ගෙන නොතිබුණි. තවද, සංස්ථාව මේ සම්බන්ධයෙන් 2020 අගෝස්තු 28 දිනැති අංක 01/2020 දරන රාජ්‍ය මූල්‍ය චක්‍රලේඛයේ අවශ්‍යතාවලට අනුකූලව කටයුතු කර තිබේද යන්න විගණනයේදී තහවුරු කර ගැනීමට නොහැකි විය.

(ii) මූල්‍ය ප්‍රකාශනවල උපචිත ගාස්තු යටතේ දීර්ඝ කාලයක් අඛණ්ඩව නොවිසඳී පැවති "RF Dummy සහ HO Dummy" යන ගිණුම් දෙකෙහි ශේෂයන් පියවීමට ඇති හැකියාව සොයා බැලීමකින් තොරව, සමාලෝචිත වර්ෂයේදී කපා හැරීම/ආපසු ගැලපීම සිදු කර ඇත.

(ආ) ආපසු ගෙවිය යුතු තැන්පතු යටතේ ගෙවිය යුතු මුදල් සහ සේවක ගිණුම්වලට අදාළ ශේෂයන් පියවීමට කිසිදු ක්‍රියාමාර්ගයක් නොගෙන දීර්ඝ කාලයක් පවතී. කෙසේ වෙතත්, මෙම ශේෂයන් දිගු කාලයක් නොපියවීමට හේතු විගණනයේදී තහවුරු වී නොතිබුණි.

(ඇ) පෙර වාර්තාවල දක්වා ඇති පරිදි ප්‍රමාණවත් සහ යෝග්‍ය විගණන සාක්ෂි නොතිබීම හේතුවෙන් වෙළඳ සහ අනෙකුත් ගෙවීම් යටතේ දක්වා ඇති රු.මිලියන 193.217 ක හර ශේෂය නිවැරදි කොට හඳුනා ගැනීමට විගණනයේදී හැකියාව නොලැබිණි. ඒ අනුව විගණනයේදී එම ශේෂයේ පැවැත්ම හා නිවැරදිභාවය තහවුරු කිරීමට නොහැකි විය.

(ඇ) මුදල් සහ මුදල් සමාන දෑ

(i) 2017 සිට 2022 දක්වා කාලය තුළ ජර්නල් සටහන් 22ක් හරහා රේගු අධ්‍යක්ෂ ජනරාල්වරයා වෙත ගෙවා ඇති ගෙවීම් ලෙස රුපියල් මිලියන 186.249ක් ගිණුම් පොත්වල සටහන්ව ඇත. කෙසේ වෙතත්, සත්‍ය ලෙස එවැනි ගෙවීම් රේගුවට සිදු කර නොතිබූ අතර, ඒ සම්බන්ධයෙන් කිසිදු වෙක්පතක් නිකුත් කර නොතිබුණි. එවැනි ගනුදෙනු වාර්තා කිරීමට හේතු පැහැදිලි කිරීමට සංස්ථාවේ කළමනාකාරීත්වයට නොහැකි විය. එසේ වුවද, මේ තුල සාවද්‍ය ගිණුම්කරණ පරිවයන් හරහා වංචනික ලෙස අයථා පරිහරණය කිරීමේ අවදානම විගණනයේදී බැහැර කළ නොහැකි වූ අතර, එය මූල්‍ය ප්‍රකාශන සාධාරණ නොවන ලෙස ඉදිරිපත් කිරීමට හේතු විය හැක. එහි ප්‍රතිඵලයක් වශයෙන්, බැංකු ශේෂයන් සහ අදාළ ගෙවිය යුතු ශේෂයන් සමාන ප්‍රමාණයකින් අඩුවෙන් වාර්තා කර ඇත.

(ii) මුළු ශේෂය එකතුව රු. මිලියන 0.338 ක බැංකු ගිණුම් පහක් කිසිදු ගනුදෙනුවක් සිදු නොකර වසර පහකට වැඩි කාලයක් නොවෙනස්ව පැවතුනි. කෙසේ වෙතත්, මෙතරම් දීර්ඝ කාලයක් කිසිදු ගනුදෙනුවකින් තොරව එම ගිණුම් පවත්වාගෙන යාමට හේතු විගණනයට ඉදිරිපත් කර නොමැත.

(ඉ) ශේෂය තහවුරු කිරීම්

වෙළඳ සහ අනෙකුත් ලැබිය යුතු ශේෂය සම්බන්ධයෙන් සිදු කරන ලද විගණන පරීක්ෂණයකට අනුව, තෙවන පාර්ශවයන්ගෙන් ශේෂ තහවුරු කිරීම් වලට අදාලව පහත නිරීක්ෂණ සිදු කරන ලදි.

(i) ගනුදෙනුකරුවන් 131 දෙනෙකුගෙන් සෘජුවම ලද ශේෂය තහවුරු කිරීම්වල දැක්වෙන වෙළඳ ලැබිය යුතු ශේෂයන් සහ මූල්‍ය ප්‍රකාශනවල ශේෂයන් අතර රුපියල් මිලියන 9,773 ක වෙනසක් පැවතුනි. එම ගනුදෙනුකරුවන් 131 දෙනාගෙන්, ගනුදෙනුකරුවන් 80 දෙනෙකු විසින් තහවුරු කරන ලද ශේෂය ලෙජර් ගිණුම්වල පෙන්වා ඇති ශේෂයට වඩා රු. මිලියන 9,381 ක් වැඩි වූ අතර අනෙක් ගනුදෙනුකරුවන් 51 දෙනෙකු විසින් තහවුරු කරන ලද ශේෂය ලෙජර් ගිණුම්වල පෙන්වා ඇති ශේෂයට වඩා අඩු අගය රු. මිලියන 392 කි.

(ii) සමාලෝචිත වර්ෂය අවසානයේ ගණුදෙනුකරුවන් 3 දෙනෙකු විසින් තහවුරු කරන ලද ශේෂය රු. මිලියන 4.022 ක් වූ අතර, ලෙජර් ගිණුම්වල දැක්වෙන අනුරූප බැර ශේෂය රු. මිලියන 4.031 කි.

ඒ අනුව, එම මූලාශ්‍ර දෙක අතර රුපියල් මිලියන 8.053 ක හඳුනා නොගත් වෙනසක් නිරීක්ෂණය විය.

1.3.6 නොසැසඳුන වෙනස්කම්

(අ) සංස්ථාවේ බදු අය කළ හැකි ආදායම නිෂ්පාදන බදු සඳහා ගැලපීමක් සිදු කිරීම හේතුවෙන් රුපියල් මිලියන 3,243 කින් අවතක්සේරු වූ අතර, එම මුදල 2018 වසරේ මූල්‍ය ප්‍රකාශනවල දේශීය ආදායම් දෙපාර්තමේන්තුව වෙත ගෙවිය යුතු ජාතිය ගොඩනැගීමේ බද්ද (NBT) ලෙස ගලපා ඇත. කෙසේ වෙතත්, එම ශේෂය දිගු කාලයක් ගිණුම් පොත්වලින් නොපියවා තිබුණි. තවද, සංශෝධිත ජාතිය ගොඩනැගීමේ බදු වාර්තා භාරදී නොතිබුණි.

(ආ) මූල්‍ය ප්‍රකාශන තුල ඇති වයස් විශ්ලේෂණයට අනුව, එකතුව රු. මිලියන 2,308.285 ක් වන හර ශේෂයන් 78 ක් සහ රු. මිලියන 7.706 ක බැර ශේෂයන් 20 ක් සමාලෝචිත වර්ෂය අවසානයේ මූල්‍ය ප්‍රකාශනවල දැක්වෙන වෙළඳ ලැබිය යුතු වටිනාකම් වලට අදාළව වසර 05ක් පුරා ආපසු අයකර නොගෙන/නොවිසඳී පවතී. තවද, මෙම ණයගැතියන් සමඟ පෙර සිදු කරන ලද ගනුදෙනු වලට අදාල ශේෂයන් පියවීමකින් තොරව පසුව ගණුදෙනු සිදු කර ඇත.

(ඇ) සමාලෝචිත වර්ෂය වන විට රු. මිලියන 137.548 ක හර ශේෂ 16 ක් වසර 5ක් තුළ සහ රු. මිලියන 1,164.044 ක හර ශේෂ 18ක් වසර 01 සිට 5 දක්වා කාලය තුළ වෙළඳ සහ අනෙකුත් ගෙවිය යුතු වටිනාකම් වල නිසි ක්‍රියාමාර්ග නොගැනීම තුල නොපියවී පැවතුනි. තවද, පවතින හර ශේෂ පියවා ගැනීමකින් තොරව හර ශේෂයන් ඇති මෙම ගණුදෙනුකරුවන් සමඟ සංස්ථාව පසුව ගනුදෙනු කර ඇති බව නිරීක්ෂණය විය. එබැවින් එම ශේෂවල නිරවද්‍යතාවය සහ පැවැත්ම විගණනයේදී ප්‍රමාණාත්මක ලෙස සැක සහිත විය.

(ඈ) වයස් විශ්ලේෂණයට අනුව, රුපියල් මිලියන 40,081 ක සැපයුම්කරුවන් 41 දෙනෙකුගේ ශේෂයන් සමාලෝචිත වර්ෂය අවසානයේදී වෙළඳ සහ ගෙවිය යුතු අනෙකුත් ශේෂය යටතේ වසර 05 කට වැඩි කාලයක් නොවිසඳී තිබූ අතර රුපියල් මිලියන 11,765.714 ක ගෙවිය යුතු ශේෂයන් 103 ක් වසර 01 සිට 05 දක්වා කාලය තුළ වෙළඳ සහ ගෙවිය යුතු අනෙකුත් ගෙවීම් යටතේ නොවිසඳී පැවතුනි. කෙසේ වෙතත්, ශේෂය පියවීමට සංස්ථාව ගෙන ඇති ක්‍රියාමාර්ග වලට අදාළ ප්‍රමාණවත් සාක්ෂි විගණනයට ඉදිරිපත් කර නොතිබුණි. එබැවින් එම ශේෂවල නිරවද්‍යතාවය සහ පැවැත්ම විගණනයේදී සැක සහිතය.

(ඉ) සංස්ථාවේ වාර්තාවලට අනුව, සමාලෝචිත වර්ෂය අවසානයේ ගෙවිය යුතු සමුච්චිත ප්‍රමාද ගාස්තු වටිනාකම රු. මිලියන 726 ක් වූ අතර, 2014 සිට 2020 දක්වා වසරවලට අදාළව සැපයුම්කරුවන් විසින් ඉල්ලා සිටි ප්‍රමාද ගාස්තු මුදල් ලෙස සමාලෝචිත වර්ෂයේදී ඩොලර් 1,474,396 ක් ගෙවා ඇත. තවද, සමාලෝචිත වර්ෂය තුළ සැපයුම්කරුවන් විසින් ඉල්ලා සිටි ප්‍රමාද ගාස්තු වටිනාකම රු. මිලියන 67 සිට රු. මිලියන 400 දක්වා හෝ පෙර වසර හා සසඳන විට 5 ගුණයකට වඩා වැඩිය. කෙසේ වෙතත්, සමාලෝචිත වර්ෂය සඳහා වන මූල්‍ය ප්‍රකාශනවල සංස්ථාව විසින් දරන ලද සැබෑ ප්‍රමාද ගාස්තු මුදල් ප්‍රමාණයන් පැහැදිලිව අනාවරණය කර නොතිබුණි.

(ඊ) දළ ආන්තික ප්‍රකාශයට අනුව, සමාලෝචිත වර්ෂය සඳහා විකුණුම් ප්‍රමාණය ලීටර් 4,532,994,911 ක් වූ අතර ERP (SAP) ක්‍රමයට අනුව විකුණුම් ප්‍රමාණය ලීටර් 5,484,937,264 කි. ඒ අනුව, විකුණුම් ප්‍රමාණය ලීටර් 951 .942.353 ක නොසැසඳෙන වෙනසක් නිරීක්ෂණය විය. ලංකා පෙට්‍රල් (ඔක්ටේන් 92), ලංකා ඔටෝ ඩීසල් සහ ජෙට් ඒ 1 අලෙවි ප්‍රමාණය දළ ආන්තික ප්‍රකාශයට අනුව පිළිවෙලින් ලීටර් 15,885, ලීටර් 65,631 සහ ලීටර් 189,570 කින් වැඩියෙන් පෙන්වයි. තවද, ERP (SAP) පද්ධතියේ සඳහන් ප්‍රමාණය හා සසඳන විට දළ ආන්තික ප්‍රකාශයෙහි නැෆ්තා සහ දැවිතෙල් අලෙවි ප්‍රමාණය පිළිවෙලින් ලීටර් 454,835,774 සහ ලීටර් 462,961,068 කින් අඩු වී ඇත.

ශ්‍රී ලංකා විගණන ප්‍රමිතීන් අනුව මාගේ විගණනය සිදු කරන ලදී. මාගේ වාර්තාවේ “මූල්‍ය ප්‍රකාශන විගණනය සඳහා විගණකාධිපතිවරයාගේ වගකීම “ යන කොටසේ මාගේ වගකීම් තවදුරටත් විස්තර කර ඇත. මාගේ තත්වාගණනය කරන ලද මතය සඳහා පදනමක් සැපයීම උදෙසා මා විසින් ලබාගෙන ඇති විගණන සාක්ෂි ප්‍රමාණවත් සහ යෝග්‍ය බව මාගේ විශ්වාසයයි.

1.4 සංස්ථාවේ 2021 වාර්ෂික වාර්තාවේ ඇතුළත් අනෙකුත් තොරතුරු.

අනෙකුත් තොරතුරු සංස්ථාවේ 2021 වාර්ෂික වාර්තාවේ ඇතුළත් කර ඇති නමුත් මූල්‍ය ප්‍රකාශන සහ මාගේ විගණන වාර්තාව ඇතුළත් නොවන අතර, මෙම විගණන වාර්තාවේ දිනයෙන් පසුව මා වෙත ලබා දීමට අපේක්ෂා කෙරේ. අනෙකුත් තොරතුරු සඳහා කළමනාකරණය වගකිව යුතුය.

.

මූල්‍ය ප්‍රකාශන පිළිබඳ මාගේ මතය අනෙකුත් තොරතුරු ආවරණය නොකරන අතර මම ඒ පිළිබඳව කිසිදු ආකාරයක සහතික නිගමනයක් ප්‍රකාශ නොකරමි.

මූල්‍ය ප්‍රකාශන පිළිබඳ මාගේ විගණනයට අදාළව, මාගේ වගකීම වන්නේ ඉහත හඳුනාගෙන ඇති අනෙකුත් තොරතුරු ලබා ගත හැකි වූ විට ඒවා කියවීම සහ එසේ කිරීමේදී, වෙනත් තොරතුරු මූල්‍ය ප්‍රකාශන හෝ විගණනයේදී ලබාගත් මගේ දැනුම හෝ වෙනත් ආකාරයකින් ප්‍රමාණාත්මකව නොගැලපේද යන්න සලකා බැලීම සහ ප්‍රමාණාත්මක වශයෙන් වැරදි ලෙස ප්‍රකාශිත වේද යන්න සලකා බැලීමයි.

මම සංස්ථාවේ 2021 වාර්ෂික වාර්තාව කියවන විට, එහි ප්‍රමාණාත්මක සාවද්‍ය ප්‍රකාශ ඇති බව මා නිගමනය කරන්නේ නම්, නිවැරදි කිරීම සඳහා එම කාරණය පාලනය සම්බන්ධයෙන් වග කියනු ලබන අයට අයට දැනුම් දීමට ක්‍රියා කරනු ලැබේ. තව දුරටත් ප්‍රමාණාත්මක නිවැරදි නොකළ සාවද්‍ය ප්‍රකාශ පවතී නම්, ඒවා ඉදිරියේදී ඉදිරිපත් කරනු ලබන ආණ්ඩුක්‍රම ව්‍යවස්ථාවේ 154 (6) වගන්තියේ විධිවිධාන අනුව මම පාර්ලිමේන්තුවට ඉදිරිපත් කරන වාර්තාවට ඇතුළත් කරනු ඇත.

1.5 මූල්‍ය ප්‍රකාශන සම්බන්ධයෙන් කළමනාකාරීත්වයේ සහ පාලනය කරන පාර්ශවයන්ගේ වගකීම

මෙම මූල්‍ය ප්‍රකාශන ශ්‍රී ලංකා ගිණුම්කරණ ප්‍රමිති වලට අනුකූලව පිළියෙල කිරීම හා සාධාරන ලෙස ඉදිරිපත් කිරීම සහ වංචා හෝ වැරදි හේතුවෙන් ඇතිවිය හැකි ප්‍රමාණාත්මක සාවද්‍ය ප්‍රකාශයන්ගෙන් තොරව මූල්‍ය ප්‍රකාශන පිළියෙල කිරීමට හැකි වනු පිණිස අවශ්‍ය වන අභ්‍යන්තර පාලනයන් තීරණය කිරීම කළමනාකාරීත්වයේ වගකීම වේ.

මූල්‍ය ප්‍රකාශන පිළියෙල කිරීමේදී සංස්ථාවේ සහ සමූහයේ අඛණ්ඩ පැවැත්ම පවත්වාගෙන යෑමේ හැකියාව තීරණය කිරීම කළමනාකාරීත්වයේ වගකීමක් වන අතර, කළමනාකාරීත්වය සංස්ථාව ඈවර කිරීමට අදහස් කරන්නේ නම් හෝ වෙනත් විකල්පයක් නොමැති විටදී මෙහෙයුම් නැවැත්වීමට කටයුතු කරන්නේ නම් හැර අඛණ්ඩ පැවැත්මේ පදනම මත ගිණුම් තැබීම හා සංස්ථාවේ අඛණ්ඩ පැවැත්මට අදාළ කරුණු අනාවරණය කිරීමද කළමනාකාරීත්වයේ වගකීමකි.

සංස්ථාවේ සහ සමූහයේ මූල්‍ය වාර්තාකරණ ක්‍රියාවලිය සම්බන්ධ වගකීම පාලනය කරන පාර්ශවයන් විසින් දරනු ලබයි.

2018 අංක 19 දරන ජාතික විගණන පනතේ 16(1) උපවගන්තිය ප්‍රකාරව සංස්ථාවේ වාර්ෂික සහ කාලීන මූල්‍ය ප්‍රකාශන පිළියෙල කිරීමට හැකිවන පරිදි ස්වකීය ආදායම්, වියදම්, වත්කම් හා බැරකම් පිළිබඳ නිසි පරිදි පොත්පත් හා වාර්තා පවත්වාගෙන යා යුතුයි.

1.6 මූල්‍ය ප්‍රකාශන විගණනය සම්බන්ධව විගණකයේ වගකීම

සමස්තයක් ලෙස මූල්‍ය ප්‍රකාශන, වංචා සහ වැරදි හේතුවෙන් ඇතිවන ප්‍රමාණාත්මක සාවද්‍ය ප්‍රකාශනයන්ගෙන් තොර බවට සාධාරණ තහවුරුවක් ලබාදීම සහ මාගේ මතය ඇතුළත් විගණකගේ වාර්තාව නිකුත් කිරීම මාගේ අරමුණ වේ. සාධාරණ සහතිකවීම උසස් මට්ටමේ සහතිකවීමක් වන නමුත්, ශ්‍රී ලංකා විගණන ප්‍රමිති ප්‍රකාරව විගණනය සිදු කිරීමේදී එය සෑම විටම ප්‍රමාණාත්මකව අනාවරණය කර ගන්නා බවට තහවුරු කිරීමක් නොවනු ඇත. වංචා සහ වැරදි තනි හෝ සාමූහික ලෙස බලපෑම නිසා ප්‍රමාණාත්මක සාවද්‍ය ප්‍රකාශනයන් ඇතිවිය හැකි අතර, එහි ප්‍රමාණාත්මකභාවය මෙම මූල්‍ය ප්‍රකාශන පදනම් කරගනිමින් පරිශීලකයන් විසින් ගනු ලබන ආර්ථික තීරණ කෙරෙහි බලපෑම මත රඳා පවතී.

- මා විසින් වෘත්තීය හා වෘත්තීය සැකමුසු බවින් යුතුව ශ්‍රී ලංකා විගණන ප්‍රමිත ප්‍රකාරව විගණනය කරන ලදි. තවද,

- වංචා හෝ වැරදි හේතුවෙන් මූල්‍ය ප්‍රකාශන වල ඇතිවිය හැකි ප්‍රමාණාත්මක සාවද්‍ය ප්‍රකාශනයන්ගේ අවදානම් හඳුනා ගැනීමේදී හා තක්සේරු කිරීමේදී අවස්ථානෝචිතව උචිත විගණන පටිපාටි සැලසුම් කිරීමෙන් වංචා හෝ වැරදි හේතුවෙන් ඇති වන්නා වූ අවදානම් මහ හරවා ගැනීමට ප්‍රමාණවත් සහ සුදුසු විගණන සාක්ෂි ලබා ගැනීම මාගේ මතයට පදනම් වේ. ප්‍රමාණාත්මක සාවද්‍ය ප්‍රකාශනයන්ගෙන් සිදුවන බලපෑමට වඩා වංචාවකින් සිදු වන්නා වූ මහ හැරීම, හෝ අභ්‍යන්තර පාලනයන් මහ හැරීම, වංචාවක් ඇති වීමට හේතු වේ.

- අවස්ථානෝචිත උචිත විගණන පටිපාටි සැලසුම් කිරීම පිණිස සංස්ථාවේ හා සමූහයේ අභ්‍යන්තර පාලනය සම්බන්ධයෙන් අවබෝධයක් ලබා ගන්නා ලද නමුත්, අභ්‍යන්තර පාලනයේ සඵලදායිත්වය පිළිබඳ මතයක් ප්‍රකාශ කිරීමට අදහස් නොකරයි.

- භාවිතා කරන ලද ගිණුම්කරණ ප්‍රතිපත්ති වල සහ ගිණුම්කරණ ඇස්තමේන්තුවල සාධාරණත්වය හා කළමනාකරණය විසින් කරන ලද සම්බන්ධිත හෙළිදිරව් කිරීම් වල යෝග්‍යතාවය අගයන ලදි.

- සිද්ධීන් හෝ තත්වයන් හේතුවෙන් සංස්ථාවේ අඛණ්ඩ පැවැත්ම පිළිබඳ ප්‍රමාණාත්මක අවිනිශ්චිතතාවයක් තිබේද යන්න සම්බන්ධයෙන් ලබා ගත් විගණන සාක්ෂි මත පදනම්ව ගිණුම්කරණය සඳහා ආයතනයේ අඛණ්ඩ පැවැත්ම පිළිබඳ පදනම යොදා ගැනීමේ අදාළත්වය තීරණය කරන ලදී. ප්‍රමාණාත්මක අවිනිශ්චිතතාවයන් ඇති බවට මා නිගමනය කරන්නේ නම් මූල්‍ය ප්‍රකාශන වල ඒ සම්බන්ධයෙන් වූ හෙලිදරව් කිරීම් වලට මාගේ විගණන වාර්තාවේ අවධානය යොමු කළ යුතු අතර, එම හෙලිදරව් කිරීම් ප්‍රමාණවත් නොවන්නේ නම් මාගේ මතය තත්වාගණනය කළ යුතුය. කෙසේ වුවද, අනාගත සිද්ධීන් හෝ තත්වයන් මත අඛණ්ඩ පැවැත්ම අවසන් වීමට හැකිය.

- හෙළිදරව් කිරීම් ඇතුළත් මූල්‍ය ප්‍රකාශණ වල ඉදිරිපත් කිරීම, ව්‍යුහය සහ අන්තර්ගතය ඇගයීමට ලක් කළ අතර, ඒ සඳහා පාදක වූ ගණුදෙණු හා සිද්ධීන් උචිත හා සාධාරණ අයුරින් මූල්‍ය ප්‍රකාශන වල ඇතුළත් බව අගයන ලදී.

මාගේ විගණනය තුළදී හඳුනාගත් වැදගත් විගණන සොයා ගැනීම්, ප්‍රධාන අභ්‍යන්තර පාලන දුර්වලතා හා අනෙකුත් කරුණු පිළිබඳව පාලනය කරනු ලබන පාර්ශවයන් වෙත දැනුවත් කරන ලදී.

2. වෙනත් නෛතික හා නියාමන අවශ්‍යතා පිළිබඳ වාර්තාව

2.1 2018 අංක 19 දරණ ජාතික විගණන පනතේ පහත සඳහන් අවශ්‍යතාවන් සම්බන්ධයෙන් විශේෂිත ප්‍රතිපාදන ඇතුළත් වේ.

2.1.1 2018 අංක 19 දරණ ජාතික විගණන පනතේ 12(අ) වගන්තියේ සඳහන් අවශ්‍යතාවන්ට අනුව, විගණනය සඳහා අවශ්‍ය සියලුම තොරතුරු සහ පැහැදිලි කිරීම් මා විසින් ලබාගන්නා ලද අතර, මාගේ පරීක්ෂණයෙන් පෙනී යන ආකාරයට නිසි මූල්‍ය වාර්තා සංස්ථාව පවත්වාගෙන ගොස් තිබුණි.

2.1.2 2018 අංක 19 දරණ ජාතික විගණන පනතේ 6(i)(ඈ)(iii) වගන්තියේ සඳහන් අවශ්‍යතාවයන්ට අනුව සංස්ථාවේ ඉදිරිපත් කරන ලද මූල්‍ය ප්‍රකාශණ ඉකුත් වර්ෂ සමඟ අනුරූප වේ.

2.1.3 2018 අංක 19 දරණ ජාතික විගණන පනතේ 1.2.1, 1.2.2(අ)(i), 1.2.2(ආ), 1.2.2 (ඇ) 1.2.3, 1.2.5 (ඈ, උ), 1,2,6 (ඇ,ඈ,ඉ) වගන්ති යටතේ විගණන නිරීක්ෂණයන්ට හැර 2018 අංක 19 දරණ ජාතික විගණන පනතේ 6(1)(ඈ)(iv) අවශ්‍යතා අනුව පෙර වර්ෂ සඳහා මාගේ නිගමනයන් ඇතුළත්ව මූල්‍ය ප්‍රකාශන පිළියෙල කර තිබීම.

2.2 අනුගමනය කරන ලද ක්‍රියාමාර්ග සහ ලබා ගන්නා ලද සාක්ෂි මත හා ප්‍රමාණාත්මක කරුණු වලට සීමා කිරීම තුළ ප්‍රකාශ කිරීමට තරම් කිසිවක් මාගේ අවධානයට ලක් නොවීය.

2.2 1 2018 අංක 19 දරණ ජාතික විගණන පනතේ 12(ඈ) වගන්තියේ සඳහන් අවශ්‍යතාවය අනුව සංස්ථාවේ පාලක අධිකාරිය විසින් සාමාන්‍ය ව්‍යාපාර කටයුතු වලින් පරිභාහිර ඇතුළත් වූ කිසිදු ගිවිසුමක් සම්බන්ධයෙන් කුමන සෘජු හෝ වක්‍ර සබඳතාවක් නොමැති බව සඳහන් කිරීම.

2.2.2 2018 අංක 19 දරණ ජාතික විගණන පනතේ 12(ඊ) වගන්තියේ සඳහන් අවශ්‍යතාවය අනුව පහත සඳහන් නිරීක්ෂණ හැර යම් අදාළ ලිඛිත නීතියකට හෝ සංස්ථාවේ පාලක මණ්ඩලය විසින් නිකුත් කරන ලද වෙනත් පොදු හෝ විශේෂිත විධාන වලට අනුකූල නොවන ලෙස ක්‍රියා කර ඇති බව.

නීති, රීති, රෙගුලාසි හා කළමනාකරණ තීරණවලට යොමුව		**විස්තරය**
(අ)	යහපාලනය සඳහා රාජ්‍ය ව්‍යාපාර මාර්ගෝපදේශ පිළිබඳව 2003 ජුනි 02 දිනැති අංක PED/12 දරන රාජ්‍ය ව්‍යාපාර චක්‍රලේඛය	
(i)	7.2 මාර්ගෝපදේශය	ලිහිසි තෙල් ව්‍යාපාරය, තාර ව්‍යාපාරය, නැව් තෙල් ව්‍යාපාරය සහ කෘෂි ව්‍යාපාරය සඳහා අදාළ ප්‍රධාන ක්‍රියාකාරකම් අන්තර්ගත ක්‍රියාපටිපාටි අත්පොත් සංස්ථාව විසින් පිළියෙල කර නොතිබුණි.
(ii)	9.3 මාර්ගෝපදේශ	රාජ්‍ය ව්‍යාපාර දෙපාර්තමේන්තුව හා මහා භාණ්ඩාගාරයේ එකඟතාවය මත අමාත්‍යාංශය විසින් අනුමත කරන ලද බදවා ගැනීමේ සහ උසස් කිරීමේ ක්‍රියාපටිපාටියක් සංස්ථාව සතුව නොතිබුණි.
(iii)	9.12 මාර්ගෝපදේශ	සංස්ථාවේ සුබසාධන යෝජනා ක්‍රමය සඳහා රාජ්‍ය ව්‍යවසාය දෙපාර්තමේන්තුවේ අනුමැතිය ලබාගෙන නොතිබුණි. කෙසේ වෙතත්, සමාලෝචිත වර්ෂය තුළ කාර්ය මණ්ඩල සුබසාධන වියදම් ලෙස සංස්ථාව විසින් රුපියල් මිලියන 26.06 ක් දරන ලදී.
(ආ)	මුදල් හා ක්‍රමසම්පාදන අමාත්‍යාංශයේ 1997 ඔක්තෝබර් 24 දිනැති අංක 124 දරන මුදල් චක්‍රලේඛය.	යම් තනතුරක වැඩ ආවරණය කිරීම මාස 03 පමණක් සීමා විය යුතුය. නමුත්, ඒ ශ්‍රේණියේ නිලධාරීන් ඇතුළුව නිලධාරීන් 12 ක් මාස 03 කට වැඩි කාලයක් රාජකාරී ආවරණය කර තිබුණි.

(ඇ) මුල්‍ය රෙගුලාසි 396 නිකුත් කළ දින සිට මාස හය ඉක්මවන ලද චෙක්පත් එම දිනය පසු වූ විට අවලංගු චෙක්පත් ලෙස සළකා මූලික ගනුදෙනුව ආපසු ගැලපිය යුතුය. කෙසේ වෙතත්, රු. මිලි. 1.642 ක් වටිනා චෙක්පත් 9ක් අවලංගු කර ගිණුම්ගත කර නොතිබුණි.

(ඈ) සංස්ථාවේ වාර්තාවලට අනුව, 2011 සිට 2021 දක්වා කාලයට අදාළව සමුච්චිත රේගු බදු ලෙස සමාලෝචිත වර්ෂය අවසානයේ ගෙවිය යුතු වටිනාකම රු. මිලියන 11,015.43 කි. ඒ අනුව, රේගු ආඥාපනත ප්‍රකාරව අදාළ කාලසීමාව තුළ සංස්ථාව විසින් තීරුබදු පියවා නොතිබූ බව නිරීක්ෂණය විය. තවද, 2021 දෙසැම්බර් 30 දිනැති භාණ්ඩාගාර ලේකම්ගේ අංක TIP/TP/09/06-02/21 ලිපියෙහි නියම කර ඇති තීරුබදු/බදු ගෙවීමට අදාළ උපදෙස්වලට සංස්ථාව අනුකූල නොවීය.

2.2.3 2018 අංක 19 දරන ජාතික විගණන පනතේ 12(g) වගන්තිය ප්‍රකාරව සංස්ථාව සිය බලතල, කාර්යයන් සහ රාජකාරි ඉටු කර නොමැති බව ප්‍රකාශ කිරීම;

(අ) තොග ගබඩා පර්යන්ත සමාගම් විසින් හඳුන්වා දෙනු ලැබූ ඊ.ආර්.පී. (ERP) පද්ධතිය භාවිතය සම්බන්ධයෙන් සංස්ථාව, තොග ගබඩා පර්යන්ත සමාගම සහ ඉන්දියානු තෙල් සමාගම විසින් එකිනෙකාගේ වගකීම් හා භාවිතය සම්බන්ධව කිසිදු ගිවිසුමකට හෝ අවබෝධතා ගිවිසුමකට එළඹ නොමැති බව නිරීක්ෂණය විය. එම පද්ධති ප්‍රමාණවත් ලෙස භාවිතා නොවන බව නිරීක්ෂණය විය. ඉන්ධන තොග සමාලෝචනය සහ පිරිපහදු කාර්යයන් සඳහා ද එම පද්ධති ප්‍රමාණවත් පරිදි භාවිතා නොකරන බව නිරීක්ෂණය විය.

(ආ) පොදු පරිශීලක පහසුකම් සම්බන්ධයෙන් පහත සඳහන් ගැටළු පෙර විගණන වාර්තාවල නැවත නැවතත් අවධාරණය කර තිබුණද, ඒවා නිවැරදි කිරීමට සංස්ථාව කඩිනම් ක්‍රියාමාර්ග ගෙන නොතිබුණි.

(i) ශ්‍රී ලංකා රජය, ලංකා ඛනිජ තෙල් නීතිගත සංස්ථාව සහ ලංකා ඉන්දියානු තෙල් සමාගම විසින් 2003 දෙසැම්බර් 30 දින එළඹෙන ලද පොදු පරිශීලක පහසුකම් සම්බන්ධ කොටස්කරුවන්ගේ ගිවිසුමේ 15 වන වගන්තිය අනුව 2008 දෙසැම්බර් 31 දිනෙන් ගිවිසුම් කල් ඉකුත්වී තිබුණි. එබැවින්, ආයතනයන්ගේ පාලන ක්‍රියාපටිපාටිය සහ පර්යන්ත ගාස්තු සහ ප්‍රවාහන වියදම් මෙන්ම ස්ලැබ් ගාස්තු (2011 වසරේ අවසන් වරට සංශෝධනය කළ) සඳහා භාවිතා කරන මිල සූත්‍රය ඇතුළුව මෙම ගිවිසුමෙන් ආවරණය වන පොදු පරිශීලක පහසුකම් අදාළ සියළුම පාර්ශවයන්ගේ එකඟතාවය මත සංශෝධනය කර නොතිබුණි.

(ii) සංස්ථාව සහ තොග ගබඩා පර්යන්ත සමාගම විසින් 2019 මැයි 13 ලංකා ඉන්දියානු තෙල් සමාගම නොමැතිව ගිවිසුමකට එළඹෙන ලදී. මෙම ගිවිසුම අනුව, ඛනිජ තෙල් ගබඩාකරණය සහ ප්‍රවාහනය මෙන්ම සංස්ථාව සහ තොග ගබඩා පර්යන්ත සමාගම අතර මෙහෙයුම ගාස්තු තීරණය කිරීම පිළිබඳ එකඟ වී තිබුණි. කෙසේ වෙතත්, 2003 දෙසැම්බර් 30 දිනැති පොදු පරිශීලක කොටස්කරුවන්ගේ ගිවිසුමේ පාර්ශවයක් වූ ඉන්දියානු තෙල් සමාගමට බලපාන කොන්දේසි එමඟින් නිර්වචනය කර නොතිබුණි. එබැවින්, සංස්ථාව සහ තොග ගබඩා පර්යන්ත සමාගම සමඟ අත්සන් තබන ලද ගිවිසුමේ කොන්දේසි ඉන්දියානු තෙල් සමාගම විසින් ප්‍රතික්ෂේප කරනු ලැබූ අවස්ථාවක ඇතිවිය හැකි අවාසිදායක තත්වය සහ පිරිවැය සංස්ථාව විසින් දැරිය යුතු බවට නිරීක්ෂණය විය.

(iii) 2003 දෙසැම්බර් 30 දිනැති පොදු පරිශීලක කොටස්කරුවන්ගේ ගිවිසුම ප්‍රකාර සහ 2019 මැයි 13 දිනැති සංස්ථාව සහ තොග ගබඩා පර්යන්ත සමාගම සමඟ එළඹී ගිවිසුම අනුව නල මාර්ගයේ හෝ එහි කොටසක් පිළිගත් ප්‍රමිතීන්ට අනුව පවත්වාගෙන යාම සහ මාස දෙකකට අවශ්‍ය ඉන්ධන තොග පවත්වාගෙන යාමට ගබඩාකරන පහසුකම් සැපයීම තොග ගබඩා පර්යන්ත සමාගමේ වගකීමකි. කෙසේ වෙතත්, නල මාර්ගයේ අවභිරතා සහ ගබඩාකරන පද්ධතියේ අකාර්යක්ෂමතා හේතුවෙන් නෞකාවකින් තෙල් ගොඩබෑමේදී සිදුවන ප්‍රමාදයන් සඳහා ප්‍රමාද ගාස්තු ගෙවීමට සංස්ථාවට සිදු වේ.

(iv) සංස්ථාව විසින් රු. 2019 වර්ෂයේදී කොළඹ වරායේ සිට කොළොන්නාව දක්වා අහල් 12 ක විෂ්කම්භය සහ දිග මීටර් 5,500ක නල මාර්ගයක් ප්‍රතිසංස්කරණය කිරීමට අදාළව නාගරික සංවර්ධන අධිකාරියට රු. මිලියන 250ක් ගෙවන ලදි. පවත්නා තොරතුරු අනුව ගෙවූ මුදල අනාගතයේදී අයකර ගැනීම සඳහා CPSTL සමඟ කිසියම් ගිවිසුමක් හෝ කිසියම් සාකච්ඡාවක් සිදු කර නැත. එබැවින්, වෙනත් කොටස් හිමියන්ගේ දායකත්වයකින් තොරව සංස්ථාව විසින් අනුබද්ධිත CPSTL හි ප්‍රාග්ධන වැඩිදියුණු කිරීමට සම්පූර්ණ පිරිවැය දැරීම විගණනයට ගැටලුකාරී විය.

(v) ගිවිසුම් ප්‍රකාරව, පර්යන්ත ගාස්තුව ගබඩාකරන පර්යන්ත පිරිවැය සහ ලාභාන්තිකය යන අංග දෙකෙන් සමන්විත වේ. ගබඩාකරන පර්යන්ත පිරිවැය අතරට පුද්ගල පිරිවැය, පොදු කාර්ය පිරිවැය සහ නඩත්තු පිරිවැය මෙන්ම තොග ගබඩා පර්යන්ත සමාගමේ වත්කම් ක්ෂයවීම අන්තර්ගත වේ. තොග ගබඩා පර්යන්ත සමාගම වෙත ගෙවනු ලබන ප්‍රවාහන ගාස්තු එකඟ වූ පර්යන්ත ගාස්තු වලින් ව්‍යුත්පන්න බව අදහස් වේ.

කෙසේ වෙතත් මෙහෙයුම් ගාස්තු සඳහා ගඩබා පර්යන්ත ගාස්තු පිරිවැය තීරණය කිරීමේදී තොග ගබඩා පර්යන්ත සමාගමේ ප්‍රවාහනය සම්බන්ධ පිරිවැය බැහැර කර ඇත්දැයි තහවුරු කර ගැනීමට විගණනයේදී හැකියාවක් නොලැබිණි. එම හේතුවෙන් තොග ගබඩා පර්යන්ත සමාගමේ ප්‍රවාහන ගාස්තු ප්‍රතිපූර්ණය කිරීම ද්විගුණ වීමක් විය හැකියි. පවත්නා තොරතුරු අනුව සමාලෝචිත වර්ෂය තුළදී රු.මිලි. 2,501.8 ක ප්‍රමාණයක් ප්‍රවාහන ගාස්තු ලෙස ගෙවා තිබුණි.

(vi) 2003 දෙසැම්බර් 30 දිනැති පොදු පරිශීලක කොටස්කරුවන්ගේ ගිවිසුමේ (සංස්ථාව, ලංකා ඉන්දියානු තෙල් සමාගම සහ ශ්‍රී ලංකා රජය අත්සන් තබන ලද) ගබඩාකරන පර්යන්ත ගාස්තුව නිර්වචනය කර ඇත්තේ " වාර්ෂිකව 12% පොළී අනුපාතයක් යටතේ සමාගමට ලබාදී ඇති ණය සඳහා පොළිය, ගඩබා වත්කම් හා වගකීම් වලින් කොටසක් මෙන්ම මුදල් නිහය පියවා ගැනීමට ගනු ලබන ණය සඳහා පොළිය" ලෙසය. මෙම ගිවිසුම 2008 දෙසැම්බර් 31 දින කල්ඉකුත් විය. කෙසේ වෙතත් 2009 වසරේ තොග ගබඩා පර්යන්ත සමාගම විසින් මහජන බැංකුවෙන් ලබා ගන්නා ලද ණය සම්බන්ධයෙන් 2009 සිට 2016 කාල පරිච්ඡේදය සඳහා, ගිවිසුමේ කල් ඉකුත්වීමෙන් පසුවද සංස්ථාව විසින් රු.මිලි. 2,183 ක් ගෙවා ඇත. කිසිදු විධිමත් ඇහයීමකින් තොරව සහ ගිවිසුම ප්‍රකාර ගෙවිය යුතු සැබෑ ප්‍රමාණය සනාථ කර ගැනීමකින් තොරව මෙවැනි මුදලක් ගෙවා ඇති බවට නිරීක්ෂණය වී ඇත.

(vii) පරිපාලිත සමාගමේ ප්‍රධාන භූමිකාව වන්නේ පිළිගත් ප්‍රමිතීන්ට අනුකූලව නලමාර්ගය නඩත්තු කිරීම සහ ප්‍රමාණවත් ගබඩාකරන පහසුකම් සැපයීමයි. ඒ අනුව ගබඩාකරන සහ පර්යන්ත පහසුකම් සම්බන්ධ යටිතල පහසුකම් දියුණුකිරීම සඳහා මෙහෙයුම් ගාස්තු ලෙස සැලකිය යුතු ප්‍රමාණයක අරමුදල් ලබා දී තිබුණි. සමාලෝචිත වර්ෂයේදී, රු.මිලි. 1,000 ක මුදලක් ක්ෂය වීමේ ගාස්තු ලෙස තොග ගබඩා පර්යන්ත සමාගම විසින් අයකර ඇති අතර, පසුගිය වසර 12 සඳහා එය රු.මිලි. 12,000 කට වඩා වැඩි අගයකි. මීට අමතරව සමාලෝචිත වර්ෂයේදී රු.මිලි. 2,983 ක් ලාභ ආන්තිකය ලෙස අයකර ඇති අතර ලංකා ඛනිජ තෙල් නීතිගත සංස්ථාවෙන් සහ ලංකා ඉන්දියානු තෙල් සමාගමෙන් රු.මිලි. 46,523 ක මුදලක් පසුගිය වසර 12 සඳහා අයකර තිබුණි. කෙසේ වෙතත්, නව යටිතල පහසුකම් සංවර්ධනය කිරීම සහ පවත්නා පහසුකම් නඩත්තු කිරීම පිණිස CPSTL ආයතනය විසින් ඵලදායී සහ සතුටුදායක ක්‍රියාමාර්ග ගෙන ඇති බව විගණනයේදී සහතික නොවීය.

(ඇ) ERP පද්ධතිය භාවිතය (SAP)

2005 දී නිකුත් කරන ලද SAP ERP පද්ධතියේ ආරම්භක පිටපත (SAP ECC 6.0) 2010 අප්‍රේල් 01 දින සිට යාවත්කාලීන කිරීමකින් තොරව සංස්ථාව විසින් භාවිතා කර ඇත. බලශක්ති අමාත්‍යාංශයේ ලේකම්වරයාගේ අංක ADM/12/01/19 2021 අප්‍රේල් 09 දිනැති ලිපියට අනුව සංස්ථාවේ සභාපතිවරයාට සහ CPSTL වෙත පද්ධතිය භාවිතය සම්බන්ධයෙන් ශක්‍යතා අධ්‍යයනයක් සහ මුදලට අදාල වටිනාකමක් පවතීද යන්න විගණනයක් සිදු කරන ලෙස සහ යල්පැනගිය පද්ධතිය භාවිතා කිරීමේ අවදානම වැළැක්වීම සඳහා මෙහෙයුම් කම්ටුව දෙනු ලබන නිර්දේශ අනුව කටයුතු කිරීමට උපදෙස් ලබා දී ඇත. තවද, 2021 ජූලි 22 දිනැති අංක 07/ 1252 දරන අධ්‍යක්ෂ මණ්ඩල තීරණයට අනුව, අදාළ දෘඪාංග යාවත්කාලීන කිරීමේ අවශ්‍යතාවය සමඟ SAP පද්ධතිය යාවත්කාලීන කිරීම සම්බන්ධයෙන් නිර්දේශ ලබාගෙන අදාල යෝජනාව අධ්‍යක්ෂ මණ්ඩලයේ සලකා බැලීම සඳහා ඉදිරිපත් කරන ලෙස අධ්‍යක්ෂ මණ්ඩලය උපදෙස් දී තිබුණි. කෙසේ වෙතත්, එම උපදෙස් පරිදි SAP පද්ධතිය වැඩිදියුණු කිරීමට සංස්ථාව කඩිනම් පියවර ගෙන නොතිබුණි.

2.2.4 2018 අංක 19 දරන ජාතික විගණන පනතේ 12(h) වගන්තිය ප්‍රකාරව සංස්ථාව අදාළ නීතිවලට අනුකූලව මෙන්ම කාල රාමු තුළදී සංස්ථාවේ සම්පත් ආර්ථිකව, කාර්යක්ෂමව සහ ඵලදායී ලෙස ලබාගෙන භාවිත කර නොමැති බව ප්‍රකාශ කිරීම;

(අ) විදේශීය සැපයුම්කරුවන්ගෙන් ලැබිය යුතු වටිනාකම්

විගණනයට ලැබී ඇති තොරතුරුවලට අනුව, 2012 සිට 2018 දක්වා කාලය තුළ විදේශීය සැපයුම්කරුවන්ගෙන් ලැබිය යුතු මුළු මුදල ඇමෙරිකානු ඩොලර් 4,392,675 කි. මෙය, තොග අඩුවෙන් බාරදීම/ අඩුවෙන් පැටවීම වෙනුවෙන් ඩොලර් 1,476,556 ක මුදලක්, බාහිර පාඩු සඳහා ඩොලර් 178,678 ක මුදලක්, පිළිගත නොහැකි අඩු ගුණාත්මක භාවය වෙනුවෙන් දඩ මුදල් ලෙස ඩොලර් 2,630,423 ක මුදලක් සහ මිල වෙනස්කම් හේතුවෙන් සිදු වූ පාඩු සඳහා ඩොලර් 107,017 ක මුදලක් අයකරගතයුතුව ඇත. කෙසේ වෙතත්, මෙම ලැබිය යුතු මුදල් එකතු කිරීම හෝ සමාලෝචිත වර්ෂය අවසන් වන විට ගෙවිය යුතු මුදල්වලට එරෙහිව හිලව් කිරීමට සංස්ථාව ඵලදායී පියවර ගෙන නොතිබුණි.

(ආ) අමාත්‍ය මණ්ඩලය විසින් අංක 12/0295/510/003/TRB 2012 මාර්තු 22 දින ගනු ලැබූ තීරණයට අනුව, සතිපතා ස්ථානීය මිලදී ගැනීම් වෙනුවට දීර්ඝ ණය පහසුකම් සහිත ඛනිජ තෙල් නිෂ්පාදන සැපයීම සඳහා කාලීන ගිවිසුමකට එළඹීමට රේඛීය අමාත්‍යාංශය උත්සාහ කළ යුතුය.. කෙසේ වෙතත්, ඉහත තීරණයට පටහැනිව 2021 වර්ෂයේදී නැවිගත කිරීම් 99 න් ස්ථානීය මිලදී ගැනීම් (Single cargo) මත නැවිගත කිරීම් 28 ක් ඇතුළත්ව ඇත.

2.3 වෙනත් විගණන නිරීක්ෂණ

2.3.1 2013 වර්ෂයේදී සංස්ථාව විසින් ඛනිජ තෙල් නිෂ්පාදන මිලදී ගැනීම සම්බන්ධයෙන් ටෙහෙරානයේ ජාතික ඉරාන සංස්ථාව වෙත ගෙවිය යුතු මුළු මුදල USD 250,925,169 ක් වන අතර එය රුපියල් මිලියන 32,344 කි. ලබා දී ඇති තොරතුරුවලට අනුව, එක්සත් ජනපදය විසින් ඉරානයට පනවා ඇති සම්බාධක හේතුවෙන් එවැනි හිඟ ශේෂයක් ගෙවීම නතර වී ඇත. එම ශේෂය ආරම්භයේ සිටම ගෙවිය යුතු මුදලක් ලෙස පෙන්වමින්, එක් එක් වර්ෂය අවසානයේ විනිමය අනුපාතිකය සහ අදාළ වර්ෂයේ විනිමය බලපෑම ලාභයට හෝ අලාභයට මාරු කරන ලදි. ඒ අනුව, සමාලෝචිත වර්ෂය අවසානයේ දී ගෙවිය යුතු ශේෂය සහ සමුච්චිත විනිමය අනුපාත විචල්‍යතා අලාභය (2012 සිට 2021 දක්වා) පිළිවෙලින් රු. මිලියන 50,938 ක් සහ රු. මිලියන 18,594 කි. සමාලෝචිත වර්ෂය සඳහා විනිමය අනුපාත විචල්‍ය අලාභය රු. මිලියන 3,004 කි. තවද, පාලනය කළ නොහැකි බාහිර සාධක හේතුවෙන් මෙම ශේෂය ගෙවීම සිදු කර නොමැති බව ද නිරීක්ෂණය විය. කෙසේ වෙතත්, එම මුදල විකල්ප ආකාරයක් ලෙස පියවීමට සංස්ථාව උත්සාහ ගෙන තිබේද යන්න තහවුරු කර ගැනීමටත්, දීර්ඝ කාලයක් තිස්සේ ඩොලරයට ට වඩා රුපියල ක්‍රමයෙන් අවප්‍රමාණය වන තත්වයක් තුළ නිරවුල් නොවූ ශේෂයක් තබා ගැනීමේ මූල්‍ය ශක්‍යතාව තක්සේරු කිරීමටත් ප්‍රමාණවත් සහ සුදුසු සාක්ෂි නොතිබුණි.

2.3.2 ඉකුත් වර්ෂවල විගණන වාර්තාවල සඳහන් පරිදි, සමාලෝචිත වර්ෂය අවසානයේදී ලංකා විදුලබල මණ්ඩලය ඇතුළු ප්‍රධාන සේවාදායකයින් සමඟ ඉන්ධන සැපයීම සඳහා වන විධිමත් ගිවිසුම් අත්සන් කර නොතිබුණි.

2.3.3 තීරුබදු සහ බදු අයකර ගැනීම

ඉකුත් විගණන වාර්තාවල පෙන්වා දී ඇති ආකාරයට, ප්‍රතික්ෂේප කරන ලද භාණ්ඩ තොගයක් ගෙඩබෑමට පෙර රු.මිලි. 1,617.2 ක් රේගු බදු සහ අනෙකුත් බදු ලෙස ගෙවා ඇති අතර, එහි රු.මිලි. 648 ක් වන නිෂ්පාදන බදු ඇතුලත්ව තිබුණි. එය නැවත අය කර ගැනීමට හෝ ඊලඟ භාණ්ඩ තොගය සඳහා ගෙවීමේදී හිලව් කර ගැනීමට හෝ 2017 වසරේ සිට සංස්ථාව කටයුතු කර නොතිබුණි.

2.3.4 ඛනිජ තෙල් නිෂ්පාදන ගබඩා කිරීම සහ බෙදා හැරීම

දැනට ශ්‍රී ලංකාව තුළ භාවිතා කරනු ලබන පවත්නා ඛනිජ තෙල් ගබඩාකරණ ධාරිතාවයේ ප්‍රමාණවත් බව ගණනය කරන ලද මාගේ විශේෂ වාර්තාවේ ඉන්ධන ප්‍රවාහන නල පද්ධතියේ සහ දැනට ලංකාවේ භාවිතා වන බවුසර් ප්‍රවාහන පද්ධතියේ අදාළත්වය සහ ඵලදායිතාවය පිළිබඳ ඇගයීමක් කර සුමටව හා ආරක්ෂිතව ක්‍රියාත්මක කිරීම සඳහා නිර්දේශ පාර්ලිමේන්තුවට ඉදිරිපත් කර ඇත. එම විගණනයේදී නිරීක්ෂණය වූයේ රට තුළ ඛනිජ තෙල් ගබඩා සංකීර්ණය සහ ඉන්ධන ප්‍රවාහන ක්‍රියාවලිය සුමටව හා ආරක්ෂිතව ක්‍රියාත්මක කිරීම සඳහා විධිමත් අභ්‍යන්තර පාලන පද්ධතියක් සංස්ථාව විසින් සුදුසු පරිදි සැලසුම් කර ක්‍රියාත්මක කර නොමැති බවයි.

2.3.5 ත්‍රිකුණාමල ටැංකි සංකීර්ණය

මෙම තෙල් ටැංකි සංකීර්ණය 1930 දී ඉදිකරන ලද සත මීටර 12,500(ml) (10,000 මෙට්‍රික් ටොන්) න් යුත් ටැංකි 100 ක් සහ ආශ්‍රිත පහසුකම් වලින් සමන්විතය. ගබඩා සංකීර්ණයට අයත් හෙක්ටයාර් 358.553 ක ඉඩම් ප්‍රමාණය ශ්‍රී ලංකාව නිදහස ලැබීමට පෙර ශ්‍රී ලංකා රජය විසින් බ්‍රිතාන්‍ය රජයේ ඉහළ අද්මිරල් තනතුරට මෙම ඉඩම් 999 අවුරුදු බදු ක්‍රමයේ යටතේ බද්දට දෙන ලදී. ශ්‍රී ලංකා රජයේ ඉල්ලීම පරිදි 1961 දී ස්ටර්ලින් පවුම් 250,000ක් වාරික තුනකින් ගෙවා 1964 අප්‍රේල් 01 දින සිට ක්‍රියාත්මක වන පරිදි ඉඩම, ටැංකි සංකීර්ණය, ගොඩනැගිලි සහ අනෙකුත් උපකරණ වල අයිතිය සංස්ථාව ලබා ගෙන ඇත. කෙසේ වෙතත්, එම ඉඩම සම්බන්ධයෙන් අදවන විටත් කිසිදු නීතිමය ලේඛණයක් රජයෙන් ලබාගෙන නොතිබුණි.

2003 වර්ෂයේදී, ශ්‍රී ලංකා රජය විසින් සංස්ථාව සහ ලංකා ඉන්දියානු තෙල් සමාගම සමඟ ගිවිසුමකට එළඹෙන ලද අතර, එම ගිවිසුමේ දින සිට මාස 06ක් ඇතුළත ගබඩා සංකීර්ණය සහ ඉඩම ලංකා ඉන්දියානු තෙල් සමාගම වෙත වසර 35ක කාලපරිච්ඡේදයක් සඳහා ලබා දීමට එකඟ වී ඇත. සංස්ථාව විසින් මේ වන විටත් කිසිදු බදු ගිවිසුමකට එළඹ නොමැති අතර, ටැංකි සංකීර්ණය භාවිතා කිරීම ද සිදු කර නොමැත. කෙසේ වෙතත්, 2003 වසරේ සිට ලංකා ඉන්දියානු තෙල් සමාගම විසින් මෙම වත්කම් භාවිතා කරමින් සිටියි.

අතහැර දමා ඇති ඉහළ කොටසේ ටැංකි 84 නවීකරණය සඳහා මූලික තීරණ ගැනීමේ කටයුතු 2015 අප්‍රේල් 29 වන දින ආරම්භ කර තිබුණද, ටැංකි සංකීර්ණය සංවර්ධනය හා පුනරුත්ථාපනය සඳහා අවශ්‍ය කටයුතු තවමත් සිදු කර නොතිබුණි.

ත්‍රිකුණාමලය තෙල් ටැංකි සංකීර්ණය සංවර්ධනය කිරීමේ අරමුණින් සංස්ථාව සහ LIOC එක්ව ට්‍රින්කො පෙට්‍රෝලියම් ටර්මිනල් (පුද්) සමාගම පිහිටුවා තිබුණද, එම අරමුණ ඉටුකර ගැනීම සඳහා නිසි ක්‍රියාකාරී සැලැස්මක් එම සමාගම විසින් මෙතෙක් සකස් කර නොතිබුණි.

2.3.6 හෙජිං ගනුදෙනු

2007 සිට 2009 වසර දක්වා කාලපරිච්ඡේදය තුළ තෙල් ප්‍රසම්පාදනය සම්බන්ධව සිදු වූ හෙජින් ගනුදෙනුවට අදාළව සිදු කරන ලද විගණන පරීක්ෂණය අනුව, 2021 දෙසැම්බර් 31 දිනට මෙම ගනුදෙනුව හේතුවෙන් රටට රු.මිලි. 14,028 ක අලාභයක් සිදුවී තිබුණි. එසේම, ඇ.ඩො. 8,648,300 ක් ඉල්ලා කොමර්ෂල් බැංකුව විසින් කොළඹ වාණිජ මහාධිකරණයේ නඩුවක්ද ගොනු කර ඇත.

2.3.7 සපුගස්කන්ද තෙල් පිරිපහදුව

පෙර විගණන වාර්තාවල දැක්වූ පරිදි, පවත්නා තෙල් පිරිපහදුව දැනට දශක පහකට පෙර ඉදි කරන ලද්දක් වන අතර, (1969 වසරේදී ආරම්භ කරන ලදි.) එමඟින් රටේ වැඩිවන තෙල් ඉල්ලුම සපුරා ලීමට තරම් ප්‍රමාණවත් තෙල් ප්‍රමාණයක් පිරිපහදු කිරීමට හැකියාවක් නොමැත. ඛනිජ තෙල් නිෂ්පාදන අඩු පිරිවැයක් යටතේ නිෂ්පාදනය කිරීම, අතුරු නිෂ්පාදන පෙට්‍රල්, ඩීසල් වැනි ඉහළ අගයක් සහිත නිෂ්පාදන දක්වා වැඩි දියුණු කිරීම සහ මෙහෙයුම් කාර්යක්ෂමතාවය වැඩි දියුණු කිරීම වැනි හැකියාවන් සහිත උසස් තාක්ෂණයෙන් ක්‍රියාත්මක වන අනෙකුත් පිරිපහදු සමඟ සැසඳමේදී මෙම පිරිපහදුව අඩු ශක්‍යතාවයකින් ක්‍රියාත්මක වෙයි.

කෙසේ වෙතත්, තම නිෂ්පාදන ඵලදායී ආකාරයට වෙළඳපොළට සැපයීම තහවුරු කිරීම පිණිස යෝජිත සපුගස්කන්ද තෙල් පිරිපහදුව විස්තීරණය කිරීමේ සහ දියුණු කිරීමේ ව්‍යාපෘතිය (SOREM) හෝ විකල්ප ව්‍යාපෘතියක් ක්‍රියාත්මක කිරීමට සංස්ථාවට මේ වන තෙක් හැකියාවක් ලැබී නොමැත. එසේම මෙම වාර්තාකරණ දිනය වන විටත් එම ව්‍යාපෘතිය සඳහා අත්පත් කර ගන්නා ලද රු.මී. 1,003 ක ඉඩම භාවිතයකින් තොරව නිශ්කාර්යව පැවතුන බව නිරීක්ෂණය විය.

තවද, බොරතෙල් හිඟය හේතුවෙන් පිරිපහදුව කිහිප වතාවක්ම වසා දමා තිබූ අතර එහි ප්‍රතිඵලයක් ලෙස සැලකිය යුතු පිරිස් බලය සහ අනෙකුත් සම්පත් ඵලදායී භාවිතයකින් තොර විය. කෙසේ වෙතත්, ඒ

සියලු කරුණු සවිස්තරාත්මකව අධ්‍යයනය කරමින් පිරිපහදුව පවත්වාගෙන යාමේ ආර්ථික හා සමාජීය වටිනාකම පිළිබඳ විධිමත් ඇගයීමක් ආයතන මට්ටමින් සිදු කර නොතිබුණි. තවද, තෙල් පිරිපහදුව නවීකරණය කර පුළුල් කිරීමට හෝ නව පිරිපහදුවක් ස්ථාපිත කිරීමට සංස්ථාවට තවමත් නොහැකි වී ඇත.

2.3.8 ලියාපදිංචි බෙදුම්කරුවන් විසින් සිදු කරනු ලබන පාරිභෝගිකයන් වෙත ඛනිජ තෙල් නිෂ්පාදන සැපයීම (Ship to Party operation)

සංස්ථාව විසින් අවසන් පාරිභෝගිකයන් වෙත ඛනිජ තෙල් නිෂ්පාදන සැපයීම සෘජුව හෝ ලියාපදිංචි බෙදුම්කරුවන් හරහා බෙදා හරිනු ලැබේ. බෙදුම්කරුවන් හරහා අලෙවි කරන්නේ නම්, බෙදුම්කරු කොමිස් මුදලක් ගෙවිය යුතු අතර, ඛනිජ තෙල් නිෂ්පාදන සෘජුවම පාරිභෝගිකයාට විකුණන්නේ නම්, කිසිදු බෙදුම්කරු කොමිස් මුදලක් ගෙවිය යුතු නොවේ. එයට අමතරව 2008 වසරේ සිට අලෙවි නියෝජිත කොමිස් මුදලක් ගෙවීමට යටත්ව "Ship to Party System (SPS)" යනුවෙන් හඳුන්වනු ලබන පුද්ගලික පාරිභෝගිකයන් වෙත සෘජුවම ඉන්ධන බෙදා හැරීමට සංස්ථාව විසින් තෝරාගත් සමහර බෙදුම්කරුවන්ට අවසර ලබා දී තිබුණි.

මේ සම්බන්ධයෙන් පහත නිරීක්ෂණ ඉදිරිපත්කරනු ලැබේ.

(අ) බෙදුම්කරුවන් විසින් SPS යටතේ පුද්ගලික පාරිභෝගිකයන් වෙත සෘජුවම ඉන්ධන බෙදා හැරීම සඳහා කිසිදු හැසිරවීමේ පිරිවැයක් හෝ මෙහෙයුම් පිරිවැයක් හෝ පොදු කාර්ය පිරිවැයක් දරා නොමැති බව විගණන පරීක්ෂණයකදී අනාවරණය විය. එබැවින් සංස්ථාවට අමතර පිරිවැයක් සහිතව SPS පද්ධතිය ක්‍රියාත්මක කිරීමේ තාර්කිකත්වය පිළිබඳව විගණනයේ දී පැහැදිලි නොවීය.

(ආ) සියලුම පුද්ගලික පාරිභෝගිකයන් වෙත ඉන්ධන බෙදා හැරීම සඳහා ප්‍රමාණවත් බවුසර් සංඛ්‍යාවක් CPSTL හි බවුසර් ඇණියේ සහ කුලියට ගත් බවුසර් ඇණිය තුල තිබී ඇත. එබැවින්, SPS පාරිභෝගිකයෙකු ලෙස ලියාපදිංචි වී ඇති පුද්ගලික පාර්ශ්වයන්ට පාරිභෝගිකයෙකු ලෙස ලියාපදිංචි වීමට කිසිදු බාධාවක් නොතිබුණු අතර එසේ වූවානම්, සංස්ථාවට අලෙවි නියෝජිත කොමිස් මුදල ඉතිරි කර ගත හැකිය. එබැවින් සංස්ථාව විසින් මෙතරම් දීර්ඝ කාලයක් තිස්සේ SPS පද්ධතිය ක්‍රියාත්මක කිරීම සහ පවත්වාගෙන යාම විගණනයට ප්‍රශ්නාර්ථයකි.

(ඇ) විගණනය සඳහා ලබා දී ඇති තොරතුරු අනුව, SPS පද්ධතිය යටතේ බෙදුම්කරුවන් 5 දෙනෙකු පමණක් තෝරාගෙන පුද්ගලික පාරිභෝගිකයින්ට සෘජුවම ඉන්ධන බෙදා හැරීමට බලය ලබා දී ඇති අතර, සමාලෝචිත වර්ෂයේදී රු. මිලියන 132.453ක් මේ සඳහා කොමිස් ලෙස ගෙවා ඇත. කෙසේ වෙතත්, මෙම බෙදුම්කරුවන් තෝරා ගැනීමේ පදනම විගණනය සඳහා පැහැදිලි කර නොමැත.

2.3.9 බෙදුම්කරුවන් වෙත විකුණුම් කොමිස් මුදල් ගෙවීම

2019 ජූලි 30 දිනැති අංක 05/1231 දරන අධ්‍යක්ෂ මණ්ඩලයේ තීරණයට අනුව, ප්‍රතිපත්තිමය වශයෙන්, පහත නිෂ්පාදන සඳහා ඉහළ සහ පහළ සීමාවන් අතර DODO අලෙවි නියෝජිතයින්ට පෙට්‍රල් සහ ඩීසල් සඳහා 3% ක කොමිස් අනුපාතයක් සහ CODO අලෙවිකරුවන්ට 2.75% ක කොමිස් අනුපාතයක් තාවකාලික පියවරක් ලෙස අධ්‍යක්ෂ මණ්ඩලය අනුමත කර ඇත.

විස්තරය	පෙට්‍රල්		ඩීසල්	
	92 ඔක්ටේන්	95 ඔක්ටේන්	ඔටෝ ඩීසල්	සුපර් ඩීසල්
ඉහළ සීමාව	රු. 162.00	රු. 170.00	රු. 121.00	රු. 145.00
පහළ සීමාව	රු. 117.00	රු. 128.00	රු. 95.00	රු. 110.00

භූමිතෙල් සඳහා 2%ක ස්ථාවර කොමිස් අනුපාතයක් ලබා දෙන ලදී.

මේ සම්බන්ධයෙන් පහත නිරීක්ෂණ කරනු ලැබේ.

(අ) 2019 අගෝස්තු 15 දින සිට ක්‍රියාත්මක වන පරිදි ඉහත සඳහන් තීරණ ක්‍රියාත්මක කිරීමට සංස්ථාව තීරණය කර තිබුණද, එය 2022 මාර්තු 10 දින එනම් මාස 31කට වඩා ප්‍රමාද වෙමින් බෙදුම්කරුවන් වෙත දන්වා තිබුණි. කෙසේ වෙතත්, අධ්‍යක්ෂ මණ්ඩලයේ තීරණය නියමිත වේලාවට අලෙවි නියෝජිතයන් වෙත දැනුම් දීමේ වගකීම නොසලකා හරින ලද නිලධාරීන්ට එරෙහිව සංස්ථාව විසින් කිසිදු විනය ක්‍රියාමාර්ගයක් ගෙන තිබුණි. තවද, නියෝජ්‍ය සාමාන්‍යාධිකාරී (අලෙවි) විසින් සියලුම බෙදුම්කරුවන්ට අදාළ වන ලෙස විකුණුම් කොමිස් මුදල් ව්‍යුහය තීරණය කිරීම සඳහා පත් කරන ලද කමිටුව වෙත ඉහත සඳහන් විකුණුම් කොමිස් මුදල් සංශෝධනය පිළිබඳව අදාළ නොරතුරු ලබා දී නොතිබුණි.

(ආ) බෙදුම්කරුවන්ගේ මෙහෙයුම් සහ අනෙකුත් පොදු කාර්ය පිරිවැය ආවරණය කර ගැනීම සඳහා සහ ලාභ ආන්තිකය වෙනුවෙන් බෙදුම්කරුවන් වෙත විකුණුම් කොමිස් මුදල් ලබා දී තිබුණි. කෙසේ වෙතත්, විකුණුම් මිල මත බෙදුම්කරුවන්ගේ විකුණුම් කොමිස් මුදල තීරණය කිරීමේදී බෙදුම්කරුවන්ගේ විකුණුම් කොමිස් මුදල සහ ඉන්ධන මිල අතර සහසම්බන්ධය විගණනයේදී පැහැදිලි නොවීය.

(ඇ) එම අධ්‍යක්ෂ මණ්ඩල තීරණය ක්‍රියාත්මක කිරීමට එවකට කළමණාකාර අධ්‍යක්ෂක විසින් කඩිනම් ක්‍රියාමාර්ග ගෙන නොතිබූ අතර, ඒ වෙනුවට, මෙම තීරණය ක්‍රියාත්මක කිරීමට පෙර සියලුම බෙදුම්කරුවන්ගේ ආදායම් සහ වියදම් පිළිබඳව අලෙවිකරණ දෘෂ්ටි කෝණයෙන් විශ්ලේෂණයක් සිදු කරන ලෙස අලෙවි කළමනාකරුට (MM) උපදෙස් ලබා දී තිබුණි. එම අවස්ථාවේදී බෙදුම්කරුවන්ට වැඩිපුර ගෙවූ මුදල රු. මිලියන 100 ක් වුවද,

දිනකට වැඩිපුර ගෙවීම රු. මිලියන 3 කි. ඒ අනුව එම මණ්ඩල තීරණය ක්‍රියාත්මක කිරීමේ ප්‍රමාදය සංස්ථාවේ මූල්‍ය තත්ත්වයට අහිතකර ලෙස බලපා ඇති බව නිරීක්ෂණය විය. එබැවින් අධ්‍යක්ෂ මණ්ඩල තීරණය ක්‍රියාත්මක නොකර තම අභිමතය පරිදි එවැනි ක්‍රියාමාර්ගයක් ගැනීම විගණනයේදී ප්‍රශ්නකාරී විය.

(ඈ) එම තීරණය වෙළෙන්දන්ට දැනුම් දීමෙන් අනතුරුව, ඛනිජ තෙල් බෙදුම්කරුවන්ගේ සංගමය සහ තවත් බෙදුම්කරුවන් සිව් දෙනෙකු එම මණ්ඩල තීරණය ක්‍රියාත්මක කිරීමට එරෙහිව අධිකරණයේ නඩුවක් ගොනු කර තිබූ අතර, පවතින තත්ත්වය පවත්වාගෙන යන ලෙසට අධිකරණය වාරණ නියෝගයක් නිකුත් කර තිබුණි. දැනට ලැබී ඇති තොරතුරුවලට අනුව, බෙදුම්කරුවන්ගේ කොමිස් මුදල තීරණය කිරීමට යොදා ගන්නා පදනම, මේ සම්බන්ධයෙන් අධ්‍යක්ෂ මණ්ඩල තීරණය, සංස්ථාවේ ආදායමට සහ තෙල් මිල ඉහළ යාම සඳහා බෙදුම්කරුවන්ගේ කොමිස් මුදලේ බලපෑම වැනි අදාළ කරුණු සහ තෙවන පාර්ශ්ව විසින් මහජන මුදල් අවභාවිත කිරීම, බෙදුම්කරු කොමිස් මුදල් වැඩිපුර ගෙවීම (එය 2022 ඔක්තෝබර් 31 වන විට රුපියල් මිලියන 10,400 කට වඩා වැඩි විය) යනාදිය අධිකරණයට ඉදිරිපත් කර නොතිබුණි.

(ඉ) 2022 ජූලි 15 වැනි දින කොළඹ දිසා අධිකරණය විසින් ඉහත තහනම් නියෝගය ඉවත් කරන ලදී. ඒ අනුව, එම අධ්‍යක්ෂ මණ්ඩල තීරණය ක්‍රියාත්මක කිරීමට නීතිමය බාධාවක් නොමැති හෙයින් 2022 ජූලි 16 වැනි දින සිට බලපැවැත්වෙන පරිදි නව කොමිස් ගාස්තු යාවත්කාලීන කිරීමට සංස්ථාවට හැකි වන පරිදි ERP පද්ධතියට (SAP) අවශ්‍ය වෙනස්කම් සිදු කර ඇත. කෙසේ වෙතත්, ලබා දී ඇති තොරතුරු වලට අනුව, 2022 ජූලි 17 දක්වා වැඩිපුර ගෙවූ බෙදුම්කාර කොමිස් මුදල වූ රු. මිලියන 4,349.93ක් සංස්ථාව විසින් අයකරගෙන නොතිබුණි.

(ඊ) අධ්‍යක්ෂ මණ්ඩලයේ තීරණය ක්‍රියාත්මක කිරීමට සංස්ථාවට කිසිදු නීතිමය බාධාවක් නොමැති විට සහ සංස්ථාවේ මූල්‍ය දුෂ්කරතා නොතකා, මණ්ඩලයේ අනුමැතියට යටත්ව 2022 ජූලි 25 දින සිට ක්‍රියාත්මක වන පරිදි පවතින ඉහළ සහ පහළ සීමාවන් (CAP) පදනම ඉවත් කිරීමට සභාපති විසින් උපදෙස් ලබා දී ඇත. ඒ අනුව, බෙදුම්කරු කොමිස් සඳහා ඉහළ සහ පහළ සීමාවන් පිළිබඳ මණ්ඩලයේ තීරණය නොසලකා හරිමින් අලෙවි නියෝජිත කොමිස් මුදල අඛණ්ඩව ගෙවා තිබුණි.

මේ සම්බන්ධයෙන් පහත නිරීක්ෂණ කරනු ලැබේ.

(i) 1961 අංක 28 දරන ඛනිජ තෙල් පනතට අනුව, අධ්‍යක්ෂ මණ්ඩල තීරණය සංශෝධනය කිරීම සඳහා අධ්‍යක්ෂ මණ්ඩලයේ සියලුම සාමාජිකයින්ගේ කැමැත්ත සහ රේඛීය අමාත්‍යවරයාගේ ලිඛිත අනුමැතිය විගණනය වෙත ඉදිරිපත් කර නොමැත.

(ii) බෙදුම්කරු කොමිස් මුදල සඳහා වන ඉහළ සහ පහළ සීමාව ඉවත් කිරීමෙන් පසුව, 2022 ජූලි 26 සිට 2022 අගෝස්තු 3 දක්වා බෙදුම්කරු කොමිස් මුදල් ලෙස බෙදුම්කරුවන්ට වැඩිපුර ගෙවූ මුදල රු. මිලියන 1,963.87 ක් වූ අතර, ඒ අනුව, එම දිනය වන විට වැඩිපුර ගෙවා ඇති මුළු බෙදුම්කරු කොමිස් මුදල රු. මිලියන 6,537.96 කි.

(උ) අධ්‍යක්ෂ මණ්ඩලයේ තීරණයට අනුව දිනකට ගෙවිය යුතු බෙදුම්කරු කොමිස් මුදල රු. මිලියන 30.7 ට සාපේක්ෂව 2022 ජූලි 26 දින අලෙවි නියෝජිත කොමිස් මුදල (පාලනය කල සැපයුමක් යටතේ වුවද) රු. මිලියන 67.9 කි. ඒ අනුව, බෙදුම්කරු කොමිස් මුදලට අදාල සීමාවන් (CAP) ඉවත් කිරීම හේතුවෙන් බෙදුම්කරු කොමිස්වල ඇස්තමේන්තුගත බලපෑම පහත දැක්වේ.

විස්තරය	දිනක	මාසිකව	වාර්ෂිකව
විකුණුම් කොමිස්	රු. මිලියන	රු. මිලියන	රු. මිලියන
පවතින මණ්ඩල තීරණය යටතේ ගෙවිය යුතු (කැප් සමග)	30.7	921	11,052
නව උපදෙස් යටතේ සිදු කරන ලද ගෙවීම් (කැප් නොමැතිව)	98.6	2,958	35,496
වෙනස - වැඩි වීම	67.9	2,037	24,444
පවතින මණ්ඩල තීරණය (කැප් සමඟ) %ක් ලෙස වැඩි වීම	221	221	221

මේ සම්බන්ධයෙන් පහත නිරීක්ෂණ කරනු ලැබේ

(i) දැනට පවතින අංක. 05/1231 දරන 30 ජූලි 2019 දිනැති අධ්‍යක්ෂ මණ්ඩල තීරණය හා සසඳන විට, බෙදුම්කරු කොමිස් පිරිවැය සියයට 221 කින් වැඩි වී ඇති අතර, ඒ අනුව, වසරකට බෙදුම්කරු කොමිස් පිරිවැය වැඩි වීම රු. බිලියන 24 කට වඩා වැඩි අගයකි. ඒ අනුව, 2022 වසර තුළ බෙදුම්කරු කොමිස් මුදලෙහි වැඩි වීම සංස්ථාවේ පිරිපහදුවද ඇතුලත්ව දරණ ලද සේවක පිරිවැය මෙන් සිව් ගුණයකට වඩා වැඩි වනු ඇත

(ii) තාර, ලිහිසි තෙල්, කෘෂි නිෂ්පාදන සඳහා වූ කොමිස් මුදල් සහ අනෙකුත් රාජ්‍ය පාරිභෝගිකයන් සඳහා පසුගිය වසර පහ තුළ සංස්ථාව විසින් ගෙවන ලද කොමිස්ද ඇතුළුව මුළු බෙදුම්කරු කොමිස් මුදල්වල විස්තර පහත පරිදි වේ.

වසර	රු. මිලියන
2017	10,995
2018	13,541
2019	14,132
2020	12,402
2021	14,486
ඉදිරි මාස 12 සඳහා පුරෝකථනය කළ හැකි බෙදුම්කරු කොමිස් මුදල	35,496

ඒ අනුව, ඉදිරි මාස 12 ක කාලය සඳහා පුරෝකථනය කළ හැකි බෙදුම්කරු කොමිස් මුදල පෙර වසරවල සාමාන්‍ය අගයට සාපේක්ෂව සැලකිය යුතු වැඩිවීමක් සහ අසාමාන්‍ය අගයක් වනු ඇත. එබැවින්, රටේ ඉන්ධන සැපයුම සාමාන්‍ය තත්ත්වයට පත් වූ විට, ඉහළ සීමාව පාලනය නොකර ඉන්ධන විකුණුම් මිල මත පදනම්ව බෙදුම්කරු කොමිස් මුදල තීරණය කිරීම හේතුවෙන් බෙදුම්කරු කොමිස් මුදල ඉහළ යනු ඇත. එබැවින් බෙදුම්කරු කොමිස් මුදලද ඉන්ධන මිලට ඇතුළත් වීම හේතුවෙන් ඉන්ධනවල විකුණුම් මිල ද ඉහල යනු ලැබේ.

(ඌ) පෙට්‍රල් සහ ඩීසල් විකුණුම් මිල මත බෙදුම්කරු කොමිස් මුදලේ බලපෑම

අංක 22/0673/522/002 සහ 2022 මැයි 23 දිනැති අමාත්‍ය මණ්ඩල තීරණයට අනුව ඛනිජ තෙල් නිෂ්පාදනවල පිරිවැය සහ විකුණුම් මිල තීරණය කිරීම සඳහා සංස්ථාව ඉන්ධන මිල යාන්ත්‍රණය භාවිතා කර තිබූ අතර ඒ අනුව බෙදුම්කරු කොමිස් මුදල ඉහළ ගොස් ඇත. ඉන්ධන විකුණුම් මිල කෙරෙහි බෙදුම්කරු කොමිස් මුදලේ බලපෑම පහත පරිදි වේ.

විස්තරය	පෙට්‍රල්		ඩීසල්	
	92 ඔක්ටේන්	95 ඔක්ටේන්	ඔටෝ ඩීසල්	සුපර් ඩීසල්
	රු.	රු.	රු.	රු.
දේශීය වෙළෙඳපොළ මිල	450.00	540.00	430.00	510.00
ඉහළ සීමාව	162.00	170.00	121.00	145.00
මිල සූත්‍රය අනුව බෙදුම්කරු කොමිස් මුදල	13.50	16.20	12.90	15.30
අධ්‍යක්ෂ මණ්ඩල තීරණයට අනුව ගෙවිය යුතු සැබෑ බෙදුම්කරු කොමිස් මුදල	4.86	5.10	3.63	4.35
අධ්‍යක්ෂ මණ්ඩල තීරණයට අනුගත නොවීම මත විකුණුම් මිලෙහි ඉහල යාම	8.64	11.10	9.27	10.95

මේ සම්බන්ධයෙන් පහත නිරීක්ෂණ කරනු ලැබේ.

(i) බෙදුම්කරු කොමිස් මුදලේ ඉහළ සීමාව ඉවත් කිරීමේ ප්‍රතිඵලයක් ලෙස ඉන්ධන පිරිවැය අවම වශයෙන් ලීටරයකට රු. 10 කින් වැඩිවිය. ඒ අනුව, පෙට්‍රල් ඔක්ටේන් 92 සහ ඔක්ටේන් 95 මිල පිලිවෙළින් ලීටරයට රු. 8.64 ක් සහ රු. 11.10 බැගින් වූ අතර ලංකා ඔටෝ ඩීසල් සහ ලංකා සුපර් ඩීසල් මිල පිලිවෙළින් ලීටරයට රු. 9.27 කින් සහ රු. 10.95 පිළිවෙළින් වැඩි වූ අතර ඒ අනුව ඉන්ධන සඳහා අතිරේක පිරිවැයක් දැරීමට සාමාන්‍ය ජනතාවට සිදු විය.

(ii) එසේම ඉන්ධන මිල ඉහළ යාම නිසා සංස්ථාවට ලබාගත හැකිව තිබූ වාසිය අහිමිවීම නිසා සංස්ථාවේ මූල්‍ය කාර්ය සාධනය ඉහළ නැංවීමට තිබූ අවස්ථාවද අහිමි විය. එම තත්ත්වය සංස්ථාවේ ඍණ ශුද්ධ වත්කම් තත්ත්වය තවදුරටත් පිරිහීමට තුඩු දෙනු ඇත.

(i) ඒ අනුව, සංස්ථාවේ වර්තමාන සහ අනාගත මූල්‍ය තත්ත්වය පිළිබඳව නිසි අධ්‍යයනයක් සහ ඇගයීමකින් තොරව බෙදුම්කරු කොමිස් මුදලේ අවසර ලත් ඉහළ සහ පහළ සීමාව ඉවත් කිරීමේ තීරණය සංස්ථාවේ දීර්ඝ කාලීන තිරසාරභාවයට අහිතකර ලෙස බලපාන බව නිරීක්ෂණය විය.

2.3.10 ඉන්ධන තොග විකිණීම සහ බෙදා හැරීම

CPSTL හි ප්‍රධාන ව්‍යාපාරය වනුයේ CPSTL සතු ප්‍රධාන පර්යන්ත 02ක් සහ උප ඩිපෝ 11ක් හරහා සංස්ථාව සහ LIOC විසින් දෙන ලද උපදෙස් අනුව දීප ව්‍යාප්තව බලයලත් බෙදුම්කරුවන් සහ පාරිභෝගිකයන් වෙත ඉන්ධන තොග ගබඩා කර බෙදාහැරීමයි. මේ සම්බන්ධයෙන් පහත නිරීක්ෂණ කරනු ලැබේ.

(අ) ඉන්ධන බෙදා හැරීමේ ක්‍රියාවලියේ බොහෝ ක්‍රියාකාරකම් එනම් බලයලත් බෙදුම්කරුවන් සහ පාරිභෝගිකයින්ගෙන් ඉන්ධන ඇණවුම් ලබා ගැනීම, ණය සීමාවන් සහ ඒ ආශ්‍රිත පූර්ව සුදුසුකම් තහවුරු කිරීම, ඉන්වොයිසි නිකුත් කිරීම, බෙදුම්කරුවන්ගෙන් මුදල් එකතු කිරීම යනාදී කටයුතු CPSTL මගින් සිදු කර ඇත. කෙසේ වෙතත්, ශ්‍රී ලංකා රජය (GOSL), CPC සහ LIOC අතර ඇති කර ගත් 2003 දෙසැම්බර් 30 දිනැති පොදු පරිශීලක පහසුකම් හිමිකාරීත්ව (GOSL/CPC/LIOC) ගිවිසුමට අනුව එම කටයුතු CPSTL වෙත පවරා නොතිබුණි. සංස්ථාව විසින් ක්‍රියාකාරකම් සිදු කළ යුතුව තිබුණි.

(ආ) සංස්ථාවේ බලයලත් බෙදුම්කරුවන් සහ පාරිභෝගිකයින් තම ඉන්ධන ඇනවුම් සංස්ථාවට ඉදිරිපත් කිරීම වෙනුවට සෘජුවම CPSTL වෙත ලබා දී ඇති අතර, සංස්ථාවේ බොහෝ අලෙවිකරණ කටයුතු සහ මුදල් එකතු කිරීමේ කටයුතු CPSTL විසින් අනුමැතිය ලබා ගැනීමකින් තොරව හසුරුවා ඇත.

(ඇ) ඛනිජ තෙල් නිෂ්පාදන තොග ප්‍රමාණවත් නොවීම හේතුවෙන්, දිවයින පුරා පිහිටි ඛනිජ තෙල් නිෂ්පාදන බෙදා හැරීම සඳහා ප්‍රමුඛතා ලැයිස්තු සංස්ථාව විසින් CPSTL වෙත දිනපතා ලබා දී ඇත. 2022 ජුනි 07 සිට 18 දක්වා කාලය තුළ මේ සම්බන්ධයෙන් සිදු කරන ලද විගණන පරීක්ෂණයට අනුව පහත සඳහන් නිරීක්ෂණ සිදු කරනු ලැබේ.

(i) සංස්ථාව විසින් සපයනු ලබන ප්‍රමුඛතා ලැයිස්තුව සැලකිල්ලට නොගෙන බෙදුම්කරුවන්ට ඉන්ධන බෙදා හැරීම සඳහා CPSTL හි ඇණවුම් කාර්යාංශය SAP පද්ධතිය තුළ දිනපතා සකස් කර තිබුණි. අර්බුදකාරී තත්ත්වය තුළ සංස්ථාව විසින් කිසිදු අධීක්ෂණයක් සිදු කර නොතිබුණි.

(ii) සංස්ථාවේ ප්‍රමුඛතා ලැයිස්තුව නොතකා ඛනිජ තෙල් නිෂ්පාදන තොග 2,509ක් (එක් තොගයකට ලීටර් 6,600ක් බැගින්) බෙදා හැර තිබූ අතර, ප්‍රමුඛතා ලැයිස්තුවට ඇතුළත් ඛනිජ තෙල් තොග 2,524ක් CPSTL විසින් බෙදුම්කරුවන් වෙත බෙදා දී නොතිබුණි.

(iii) සංස්ථාව මුහුණ දෙන විදේශ විනිමය ගැටළු සම්බන්ධයෙන් යම් සහනයක් ලබා ගැනීම සඳහා විදේශ මුදල්වලින් (USD) ගෙවීමට සූදානම් සමාගම් හෝ කර්මාන්ත සඳහා ප්‍රමුඛත්වය ලබා දෙන ලෙස සංස්ථාව උපදෙස් දී තිබුණි. කෙසේ වෙතත්, විදේශ මුදල්වලින් ගෙවීම් කිරීමෙන් පසුව පවා ඉල්ලුම් කළ නිෂ්පාදන නියමිත දිනට භාර නොදුන් අවස්ථා ඇත.

(ඈ) 2022 ජූනි මාසයේදී පවත්වන ලද විගණන පරීක්ෂණයකදී, සංස්ථාවේ බලයලත් බෙදුම්කරුවන් 1,143 දෙනෙකුගෙන්, බෙදුම්කරුවන් 120 දෙනෙකුට කිසිදු පෙට්‍රල් තොගයක් ලබා දී නොමැති අතර, බෙදුම්කරුවන් 22 දෙනෙකුට ලබා දී ඇත්තේ එක් පෙට්‍රල් තොගයක් (ලීටර් 6600) පමණක් බව නිරීක්ෂණය විය. මේ අතර, එම මාසය තුළ අලෙවි නියෝජිතයන් 08 දෙනෙකුට එක් අයෙකුට ලීටර් 210,000 කට වැඩියෙන් ලබා දී ඇත. බෙදුම්කරුවන් 73 ක් සඳහා ලංකා ඔටෝ ඩීසල් (LAD) බෙදා හැර නොතිබූ අතර බෙදුම්කරුවන් 08 දෙනෙකුට ලබා දී ඇත්තේ එක් තොගයක් පමණි. මේ අතර බෙදුම්කරුවන් 17 දෙනෙකුට එක් අයෙකුට ඔටෝ ඩීසල් ලීටර් 200,000කට වඩා ලබා දී තිබුණි. තවද, එම කාලය තුළ බෙදුම්කරුවන් 66 දෙනෙකුට කිසිදු තෙල් නිෂ්පාදනයක් ලබා දී නොතිබූ අතර, බෙදුම්කරුවන් 06 දෙනෙකු සඳහා එක් තොගයක් පමණක් බෙදා දී ඇත. කෙසේ වෙතත්, එම මාසය තුළ බෙදුම්කරුවන් 15 දෙනෙකුට ඉන්ධන ලීටර් 350,000 කට වඩා ලබා දී ඇත. කෙසේ වෙතත්, එවැනි ගැටළු වළක්වා ගැනීමට සහ නියමිත වේලාවට නිවැරදි කිරීමට සංස්ථාව කඩිනම් ක්‍රියාමාර්ග ගෙන නොතිබුණි.

2.3.11 සපුගස්කන්ද පිරිපහදුව ප්‍රධාන වශයෙන් වසා දැමීම් සහ නඩත්තු කිරීම

2021 මාර්තු 15 දිනැති අංක 52/1248 දරන අධ්‍යක්ෂ මණ්ඩල තීරණයට අනුව, 2021 වර්ෂය සඳහා ප්‍රධාන පිරිපහදු වසා දැමීම් සහ නඩත්තු කටයුතු 2021 පෙබරවාරි 15 සිට මාර්තු 21 දක්වා කාලය තුළ අවසන් කර ඇත. දින 35 ක් වසා දැමීමේ කාලය සඳහා ඇස්තමේන්තුගත මුළු පිරිවැය රු. මිලියන 907.30 කි. අධ්‍යක්ෂ මණ්ඩලයේ තීරණයට අමතරව, පිරිපහදු කළමණාකරුගේ අංක RRM/03/2021 දරන අභ්‍යන්තර චක්‍රලේඛය මගින් ගෙවීම් සහ අනෙකුත් ක්‍රියා පටිපාටි සඳහා ප්‍රතිපාදන ස්ථාපිත කර තිබුණි.

මේ සම්බන්ධයෙන් පහත නිරීක්ෂණ ඉදිරිපත් කරනු ලැබේ.

(අ) නියැදි පරීක්ෂණයකට අනුව, සේවකයින්ගේ පැමිණීම තහවුරු නොකර අතිකාල ඇතුළු ගෙවීම් සිදු කර ඇති අවස්ථා ඇති බව නිරීක්ෂණය විය. ඇඟිලි සලකුණු යන්ත්‍රයට අනුව සේවයට වාර්තා කළ එහෙත් කාර්යාලයෙන් පිටව නොගිය සේවකයන්ට අතිකාල දීමනා ද ගෙවා තිබුණි. තවද, ඇඟිලි සලකුණු යන්ත්‍ර වාර්තා හා සසඳන විට ප්‍රවාහන දීමනාව, අපහසුතා දීමනාව, ආහාර දීමනාව, අතිකාල දීමනා ආදී දීමනා ගණනය කිරීමට යොදා ගත් දින ගණන වෙනස් වූ අවස්ථා කිහිපයක් නිරීක්ෂණය විය.

(ආ) ලබාගත් තොරතුරු වලට අනුව, පිරිපහදුව වසා දැමීම හා නඩත්තු කිරීම සම්බන්ධ සේවකයින්ගේ සියලුම වාර්තා පිරිපහදු අංශයේ පිරිස් දෙපාර්තමේන්තුව තබා ඇති අතර, සේවකයින්ට ගෙවනු ලබන සියලු දීමනා ගණනය කිරීමේදී එවැනි වාර්තාවල නිරවද්‍යතාවය ඔවුන් විසින්ම තහවුරු කර ගෙන ඇත. ඒ අනුව, පැමිණීමේ වාර්තා නඩත්තු කිරීමට අදාළ අභ්‍යන්තර පාලන පද්ධතිය සතුටුදායක මට්ටමක නොතිබීම නිසා වංචනික ගෙවීම් සිදු විය හැකි බව නිරීක්ෂණය විය.

(ඇ) ඉහත කී අභ්‍යන්තර චක්‍රලේඛයට අනුව, නියමිත කාල සීමාව තුළ වසා දැමීම සම්පූර්ණ කිරීමට නොහැකි වූයේ නම්, වසා දැමීමේ දීමනාව ලෙස ගෙවිය හැක්කේ අතිකාලවලින් 82.5%ක් පමණි. කෙසේ වෙතත්, වසා දැමීම දින 9 ක් ප්‍රමාද වූ අතර, චක්‍රලේඛයට පටහැනිව වසා දැමීමේ දීමනාවෙන් 100% ක් ගෙවා ඇත. ඒ අනුව වැඩිපුර ගෙවූ මුදල රු. මිලියන 42.6කි.

(ඈ) එම චක්‍රලේඛයට අනුව, සෙනසුරාදා දිනය නිවාඩු දිනයක් (ව්‍යුක්ත නිවාඩු) ලෙස සැලකිය යුතු අතර, වසා දැමීමේ කාලසීමාව තුළ රජයේ සහ සංස්ථා නිවාඩු, වැටුප් දින සහ ඉරිදා දින වැඩ කරන දින ලෙස සැලකිය යුතුය. ඒ අනුව, එම කාලය තුළ උපරිම නිවාඩු දින 5ක් හිමිවේ. කෙසේ වෙතත්, නිවාඩු දින 5කට වඩා ලබාගෙන ඇති අවස්ථා ඇති අතර, එහි ප්‍රතිඵලයක් ලෙස වැඩිපුර ගෙවූ මුදල රු. මිලියන 5.693 කි.

2.3.12 මානව සම්පත් කළමනාකරණය

(අ) කාර්ය මණ්ඩල ණය

මෝටර් වාහන ණය, නිවාස ණය, නිවාස අලුත්වැඩියා ණය, ආපදා ණය, සකසුරුවම් සමිති ණය, විශේෂ ණය, අත්තිකාරම් ආදී ණය යෝජනා ක්‍රම ගණනාවක් සංස්ථාව විසින් සිය කාර්ය මණ්ඩලය වෙත හඳුන්වා දී ඇත. 2021 දෙසැම්බර් 31 දිනට හිඟ ශේෂය රු. බිලියන 4.314 කි. මේ සම්බන්ධයෙන් පහත නිරීක්ෂණ දක්නට ලැබේ,

(i) සංස්ථාව විසින් සැලකිය යුතු ණය කළඹක් පවත්වාගෙන ගොස් තිබුණද, ණය කළඹ කළමනාකරණයට අදාළව නිසි මූල්‍ය ප්‍රභවයක් ස්ථාපිත කර නොතිබුණි.

(ii) ණය ලබාදීමේ හැකියාව සහ පොලිය සමඟ ණය අයකර ගැනීමේ හැකියාව පිළිබඳව ප්‍රමාණවත් අධ්‍යයනයක් සහ ඇගයීමක් සිදු කර නොතිබූ අතර ඊට අදාළ ප්‍රතිපත්තියක් සංස්ථාව විසින් ස්ථාපිත කර නොතිබුණි. තවද, ණය ප්‍රධාන ගොනුවක් නිසියාකාරව නඩත්තු කර නොතිබූ අතර, එහි ප්‍රතිඵලයක් ලෙස ඉල්ලා අස් වූ හෝ විශ්‍රාම ගිය කාර්ය මණ්ඩලය නොගෙවූ හෝ අයකර නොගත් ශේෂයන් ලෙස හිඟ ණය ශේෂවලට ඇතුළත් කළ අවස්ථා ද ඇත. තවද, ණය නොගෙවූවන්ට එරෙහිව නීතිමය ක්‍රියාමාර්ග ගැනීමට සංස්ථාව කටයුතු කර නොතිබුණි. එහි ප්‍රතිඵලයක් වශයෙන් සමාලෝචිත වර්ෂය අවසානයේ දී පැහැර හරින ලද ණය ශේෂය රු. මිලියන 16.67 කි.

(iii) සංස්ථාවේ මානව සම්පත් අංශය නිකුත් කල 1985 ජූලි 01 දිනැති චක්‍රලේඛ අංක 1063 ප්‍රකාරව මාසිකව ණය වාරික සහ වෙනත් අඩු කිරීම් සේවක අඩුකිරීම් වැටුපෙන්/ වේතනයෙන් සියයට 50ක් තුළ විය යුතු වුවද සේවකයින් 64 දෙනෙකු විසින් ගෙවන ලද ණය වාරික ඔවුන්ගේ වැටුපෙන් සියයට 50 ඉක්මවා තිබුණි.

(iv) සංස්ථාව විසින් කාර්ය මණ්ඩලයේ විශාල ණය කළඹක් පවත්වාගෙන යාම නිසා ප්‍රමාණවත් අරමුදල් නොමැතිකම හේතුවෙන් ඉතා හදිසි සහ වැදගත් සංවර්ධන කටයුතු ප්‍රමාද කිරීමට හෝ කල් දැමීමට සංස්ථාවට සිදු වී ඇත. කෙසේ වෙතත්, ඉහත ගැටළු මඟහරවා ගැනීම සඳහා ණය යෝජනා ක්‍රමය වාණිජ බැංකුවක් හෝ මූල්‍ය ආයතනයක් හරහා සිදුකිරීමට සංස්ථාව කිසිදු අවධානයක් යොමු කර නොතිබුණි.

(ආ) අතිකාල

මේ සම්බන්ධයෙන් පහත නිරීක්ෂණ කරනු ලැබේ

(i) සංස්ථාවේ සේවක සංඛ්‍යාව වන 2,296ක් අතරින් සේවකයන් 998 දෙනෙකුගේ අතිකාල දීමනා ඔවුන්ගේ මූලික වැටුපෙන් සියයට 50 ඉක්මවා තිබුණි. තවද, සේවකයින් 391 ක් හෝ සමස්ත සේවකයින්ගෙන් සියයට 17 ක් ඔවුන්ගේ මූලික වැටුපෙන් සියයට 100 ඉක්මවා ඇති අතර, මූලික වැටුප මෙන් සියයට 200 කින් ඉක්මවා ගිය සේවකයින් 16 දෙනෙකු ද එයට ඇතුළත් වේ.

(ii) සමහර සේවකයන්ගේ මුළු මූලික වැටුපම ණය අයකර ගැනීම සඳහා යොදවා ඇති අවස්ථා ඇත. ඒ අනුව, ණය අයකර ගැනීම වෙනුවෙන් සැබෑ අවශ්‍යතා නොමැතිව පවා අතිකාල කිරීමට සේවකයින්ට ඉඩ දීමට සංස්ථාවට සිදු වී ඇත.

2.3.13 **වත්කම් කළමනාකරණය**

පහත දක්වා ඇති වත්කම් අත්පත් කර ගත් දින සිට භාවිතයකින් තොරව පවතී.

(අ) වනාතමුල්ල, හල්ගහ කුඹුර ඉඩම - මෙම ඉඩම එල්.පී. වායු ව්‍යාපෘතියක් සහ ක්‍රීඩා පිටියක් සැකසීමේ අරමුණින් රු.මිලි. 10.6 ට අත්පත් කර ගෙන ඇත. එසේ වුවත් එම ඉඩම අපේක්ෂිත අරමුණ සඳහා මේ වන තෙක් භාවිතා කර නොමැති අතර, අනවසර පදිංචිකරුවන් 700 ට අධික ප්‍රමාණයක් එම ඉඩම තම අවශ්‍යතා සඳහා යොදාගෙන තිබුණි.

(ආ) මහඟේන ඉඩම - ලබා දී ඇති ලේඛණ අනුව, සංස්ථාව මෙම ඉඩම මිලදී ගෙන ඇත්තේ රු.මිලි. 0.625 ට වන අතර, එය භාවිතා කර නොමැත. නමුත්, 1986 වර්ෂයේ සිට මෙම ඉඩම පෙර අයිතිකරු විසින්ම එතැන් පටන් මේ දක්වාම තවමත් භාවිතා කරමින් පවතින බව නිරීක්ෂණය වී ඇත. එසේම මෙම ඉඩම මූල්‍ය ප්‍රකාශනවල ගිණුම්ගත කර නොතිබුණි.

ඩබ්.පී.සී. වික්‍රමරත්න
විගණකාධිපති

විස්තීර්ණ ආදායම් ප්‍රකාශය

දෙසැම්බර් 31 දිනෙන් අවසන් වූ වසර සඳහා		සංස්ථාව		සමූහය	
		2021	2020 යලි ප්‍රකාශිත*	2021	2020 යලි ප්‍රකාශිත*
	සටහන	රු. මී.	රු. මී.	රු. මී.	රු. මී.
ආදායම	2	584,754.423	522,532.832	585,019.248	522,755.005
විකුණුම් පිරිවැය		(588,822.595)	(454,880.140)	(596,798.652)	(462,019.238)
දළ ලාභය / (අලාභය)		**(4,068.172)**	**67,652.692**	**(11,779.404)**	**60,735.767**
වෙනත් මෙහෙයුම් ආදායම්	3	1,120.531	818.670	1,727.572	1,145.615
විකුණුම් හා බෙදාහැරීම් වියදම්		(31,792.158)	(28,183.603)	(18,172.857)	(15,554.972)
පරිපාලන වියදම්		(6,992.077)	(6,367.186)	(12,047.761)	(10,823.405)
මෙහෙයුම් ලාභය / (අලාභය)	4	**(41,731.876)**	**33,920.573**	**(40,272.450)**	**35,503.005**
විනිමය අනුපාත විචලනය		(33,220.081)	(21,840.759)	(33,220.081)	(21,840.759)
මූල්‍ය ආදායම්	5	18,369.081	11,187.890	18,570.652	11,497.173
මූල්‍ය වියදම්	6	(25,642.906)	(20,911.327)	(25,642.906)	(20,911.327)
බදු පෙර ලාභය / (අලාභය)		**(82,225.782)**	**2,356.377**	**(80,564.785)**	**4,248.092**
ආදායම් බදු වියදම	7	-	-	(551.476)	(156.761)
වසර සඳහා ලාභය / (අලාභය)		**(82,225.782)**	**2,356.377**	**(81,116.261)**	**4,091.331**
වෙනත් විස්තීර්ණ ආදායම්					
ලාභය හෝ අලාභය සඳහා වර්ගීකරණය නොකෙරෙන අයිතම					
විශ්‍රාම ප්‍රතිලාභ සැලසුම් සම්බන්ධ ලාභ/(අලාභ) නැවත ඇගයීම්	18	(88.929)	99.573	339.677	(51.416)
දේපළ, පිරියත සහ උපකරණ සම්බන්ධ නැවත තක්සේරුකරනය		-	17,675.906	-	17,675.906
වෙනත් විස්තීර්ණ ආදායම් මත බදු		1.205	415.689	(101.660)	451.926
වසර සඳහා වෙනත් විස්තීර්ණ ආදායම් / (වියදම්)		(87.724)	18,191.168	238.017	18,076.417
වසර සඳහා මුළු විස්තීර්ණ අදායම්/ (වියදම්) බදු පසු		**(82,313.506)**	**20,547.545**	**(80,878.244)**	**22,167.748**
මුළු විස්තීර්ණ ආදායම් සම්බන්ධිත					
ආයතනයේ හිමිකරුවන්		(82,313.506)	20,547.545	(81,356.268)	21,545.507
පාලනය කළ නොහැකි අයිතිය		-	-	478.024	622.241
		(82,313.506)	**20,547.545**	**(80,878.244)**	**22,167.748**

* මෙහි දක්වා ඇති ඇතැම් සංඛ්‍යා 2020 මූල්‍ය ප්‍රකාශන වලට අනුරූප නොවන අතර සටහන 26 හි විස්තරාත්මකව දක්වා ඇත.

139 සිට 178 දක්වා පිටුවල ඇති සටහන් මූල්‍ය ප්‍රකාශනවල අත්‍යාවශ්‍ය කොටසක් වේ.

මූල්‍ය තත්වය පිළිබඳ ප්‍රකාශය

දෙසැම්බර් 31 දිනට	සටහන	සංස්ථාව 2021 රු. මි.	සංස්ථාව 2020 යලි ප්‍රකාශිත* රු. මි.	සමූහය 2021 රු. මි.	සමූහය 2020 යලි ප්‍රකාශිත* රු. මි.
වත්කම්					
ජංගම නොවන වත්කම්					
දේපළ, පිරියත සහ උපකරණ	8	43,379.484	43,541.537	59,896.481	59,613.156
ආයෝජන වත්කම්	8.3	51.792	53.703	51.792	53.703
අස්පෘශ වත්කම්	8.4	0.656	-	67.331	75.525
පරිපාලිත සමාගම් ආයෝජනය	9	5,000.000	5,000.000	-	-
ජංගම නොවන මූල්‍ය වත්කම්	10	244.052	239.981	244.052	239.981
වෙළෙඳ හා වෙනත් ලැබිය යුතු දෑ	11	7,464.536	7,519.518	9,025.380	9,153.749
		56,140.520	56,354.739	69,285.036	69,136.114
ජංගම වත්කම්					
තොගය	13	41,915.633	52,507.840	42,636.842	53,206.909
වෙළෙඳ හා වෙනත් ලැබිය යුතු දෑ	11	180,135.773	151,930.737	185,471.336	156,613.267
කෙටි කාලීන ආයෝජන	14	-	92.590	-	92.590
මුදල් හා මුදල් සමාන දෑ	15	141,607.205	64,563.572	143,772.001	68,005.593
		363,658.611	269,094.739	371,880.179	277,918.359
මුළු වත්කම්		**419,799.131**	**325,449.478**	**441,165.215**	**347,054.473**
ස්කන්ධය හා වගකීම්					
ප්‍රාග්ධනය හා සංචිත					
දායකත්ව ප්‍රාග්ධනය	16	28,487.125	28,487.125	28,487.125	28,487.125
ප්‍රාග්ධන හා සංචිත	17.1	4,992.686	4,992.686	4,992.686	4,992.686
මූල්‍ය වත්කම් මත සංචිතය		(38.000)	(38.000)	(38.000)	(38.000)
නැවත තක්සේරුකරන සංචිතය	17.2	28,063.101	28,068.124	28,063.101	28,068.124
රඳවාගත් ඉපැයුම්		(419,041.581)	(336,733.099)	(404,920.744)	(323,569.499)
පාලන කළ නොහැකි අයිතිය		-	-	9,563.201	9,085.177
මුළු ස්කන්ධය		**(357,536.669)**	**(275,223.164)**	**(333,852.630)**	**(252,974.387)**
ජංගම නොවන වගකීම්					
විශ්‍රාම ප්‍රතිලාභ වගකීම්	18	1,861.808	1,702.435	3,471.132	3,718.078
විලම්බිත බදු	19	2,492.927	2,494.132	4,102.738	4,090.682
ණය හා ණය ගැනීම්වල ජංගම නොවන කොටස	20	5,273.036	4,776.927	5,273.036	4,776.927
		9,627.771	8,973.494	12,846.906	12,585.687
ජංගම වගකීම්					
වෙළෙඳ හා වෙනත් ගෙවිය යුතු දෑ	21	256,818.738	200,659.603	251,281.648	196,403.628
ණය හා ණය ලබාගැනීම්වල ජංගම කොටස	20.1	620.358	289.397	620.358	289.397
කෙටි කාලීන ණය ලබාගැනීම්	22	510,268.933	390,750.148	510,268.933	390,750.148
		767,708.029	591,699.148	762,170.939	587,443.173
මුළු ස්කන්ධය සහ වගකීම්		**419,799.131**	**325,449.478**	**441,165.215**	**347,054.473**

* මෙහි දක්වා ඇති ඇතැම් සංඛ්‍යා 2020 මූල්‍ය ප්‍රකාශන වලට අනුරූප නොවන අතර සටහන 26 හි විස්තරාත්මකව දක්වා ඇත. 139 සිට 178 දක්වා පිටුවල ඇති සටහන් මූල්‍ය ප්‍රකාශනවල අත්‍යාවශ්‍ය කොටසක් වේ.

මෙම මූල්‍ය ප්‍රකාශන මගින් 2021 දෙසැම්බර් 31 දින වන විට ලංකා ඛනිජ තෙල් නීතිගත සංස්ථාවේ සහ එහි සමූහයේ මූල්‍ය තත්වය පිළිබඳ සත්‍ය සහ සාධාරණ දැක්මක් ලබා දෙන අතර එම අවසන් වූ වර්ෂය සඳහා එහි ලාභයද මෙයින් පෙන්වයි.

වී.එන්.විරසුරිය මහතා
නියෝජ්‍ය සාමාන්‍යාධිකාරී (මූල්‍ය)

මෙම මූල්‍ය ප්‍රකාශන පිළියෙල කිරීම හා ඉදිරිපත් කිරීම සම්බන්ධයෙන් අධ්‍යක්ෂ මණ්ඩලය වගකිව යුතුය. අධ්‍යක්ෂ මණ්ඩලය වෙනුවෙන් අනුමත කර අත්සන් කරන ලද්දේ,

මොහොමඩ් උවයිස් මොහමඩ්
සභාපති
19 ඔක් 2022, කොළොඹ

L E සුසන්ත සිල්වා
කළමණාකාර අධ්‍යක්ෂක

දමිතා රත්නායක (මහත්මිය)
අධ්‍යක්ෂක

ස්කන්ධය වෙනස්වීමේ ප්‍රකාශය

සංස්ථාව	දායක ප්‍රාග්ධනය	නැවත තක්සේරු කරන ලද සංචිත	ප්‍රාග්ධන සංචිත	මූල්‍ය වත්කම් මත සංචිත	රඳවා ගත් ඉපැයුම්	මුළු ස්කන්ධය
	රු. මි.	රු. මි.	රු. මි.	රු. මි.	රු. මි.	රු. මි.
2020 ජනවාරි 1 වන විට	**28,487.125**	**10,392.218**	**4,992.686**	**(38.000)**	**(339,957.298)**	**(296,123.269)**
පූර්ව කාල ගැලපුම්	-	-	-	-	352.560	352.560
ජනවාරි 1 වන විට සංශෝධිත ශේෂය	**28,487.125**	**10,392.218**	**4,992.686**	**(38.000)**	**(339,604.738)**	**(295,770.709)**
වසර සඳහා වන ලාභය					2,356.377	2,356.377
වෙනත් විස්තීරණ ආදායම					515.262	515.262
නැවත ඇගයීමේ අතිරික්තය		17,675.906				17,675.906
2020 දෙසැ. 31 වන විට	**28,487.125**	**28,068.124**	**4,992.686**	**(38.000)**	**(336,733.099)**	**(275,223.164)**
වසර සඳහා වන පාඩුව					(82,225.782)	(82,225.782)
ගැලපුම්		(5.023)			5.023	-
වෙනත් විස්තීරණ ආදායම					(87.724)	(87.724)
2021 දෙසැ. 31 වන විට	**28,487.125**	**28,063.101**	**4,992.686**	**(38.000)**	**(419,041.581)**	**(357,536.669)**

සමූහය	දායක ප්‍රාග්ධනය	නැවත තක්සේරු කරන ලද සංචිත	ප්‍රාග්ධන සංචිත	මූල්‍ය වත්කම් මත සංචිත	රඳවා ගත් ඉපැයුම්	කොටස් හිමියන්ගේ අරමුදල්	පාලනය කල නොහැකි අයිතිය	මුළු ස්කන්ධය
	රු. මි.	රු. මි.	රු. මි.	රු. මි.	රු. මි.	රු. මි.	රු. මි.	රු. මි.
2020 ජනවාරි 1 වන විට	**28,487.125**	**10,392.218**	**4,992.686**	**(38.000)**	**(327,484.989)**	**(280,747.149)**	**8,736.270**	**(274,914.690)**
පූර්ව කාල ගැලපුම්					45.891	45.891	(153.335)	(107.444)
ජනවාරි 1 වන විට සංශෝධිත ශේෂය	**28,487.125**	**10,392.218**	**4,992.686**	**(38.000)**	**(327,439.098)**	**(280,701.259)**	**8,582.935**	**(275,022.134)**
වසර සඳහා වන ලාභය					3,430.839	3,430.839	660.493	4,091.331
වෙනත් විස්තීරණ ආදායම					438.760	438.760	(38.251)	400.509
නැවත ඇගයීමේ අතිරික්තය		17,675.906				17,675.906		17,675.906
ගෙවා ඇති ලාභාංශ				-		-	(120.000)	(120.000)
2020 දෙසැ. 31 වන විට	**28,487.125**	**28,068.124**	**4,992.686**	**(38.000)**	**(323,569.499)**	**(259,155.753)**	**9,085.177**	**(252,974.387)**
වසර සඳහා වන පාඩුව					(81,485.705)	(81,485.705)	369.444	(81,116.261)
වෙනත් විස්තීරණ ආදායම					129.436	129.436	108.580	238.017
ගැලපුම්	-	(5.023)	-	-	5.023	-	-	-
2021 දෙසැ. 31 වන විට	**28,487.125**	**28,063.101**	**4,992.686**	**(38.000)**	**(404,920.744)**	**(340,512.021)**	**9,563.201**	**(333,852.630)**

* මෙහි දක්වා ඇති ඇතැම් සංඛ්‍යා 2020 මූල්‍ය ප්‍රකාශන වලට අනුරූප නොවන අතර සටහන 26 හි විස්තරාත්මකව දක්වා ඇත.

139 සිට 178 දක්වා පිටුවල ඇති සටහන් මූල්‍ය ප්‍රකාශනවල අත්‍යාවශ්‍ය කොටසක් වේ.

මුදල් ප්‍රවාහ ප්‍රකාශය

දෙසැම්බර් 31 දිනෙන් අවසන් වූ වසර සඳහා		සංස්ථාව		සමූහය	
		2021	2020 යලි ප්‍රකාශිත*	2021	2020 යලි ප්‍රකාශිත*
	සටහන	රු. මි.	රු. මි.	රු. මි.	රු. මි.
මෙහෙයුම් ක්‍රියාකාරකම් වලින් ලද මුදල් ප්‍රවාහ	**24**	(14,724.706)	(53,979.424)	(13,974.896)	(52,300.946)
				-	-
ගෙවන ලද පොළිය		(24,348.677)	(20,361.566)	(24,348.677)	(20,361.566)
ගෙවන ලද විශ්‍රාම පාරිතෝෂිතය	**18**	(190.171)	(137.855)	(410.643)	(269.182)
ගෙවන ලද බදු / රැඳවුම් බදු		(31.615)	(3,778.620)	(681.821)	(5,014.899)
මෙහෙයුම් ක්‍රියාකරකම් වෙතින් ලද/ (භාවිතා කළ) ශුද්ධ මුදල්		(39,295.169)	(78,257.465)	(39,416.037)	(77,946.593)
ආයෝජන ක්‍රියාකාරකම් තුළින් ලද මුදල් ප්‍රවාහ					
දේපළ, පිරියත සහ උපකරණ විකිණීමෙන් ලද මුදල්		8.514	1.707	8.514	1.707
දේපළ, පිරියත සහ උපකරණ අත්පත් කර ගැනීම	**8**	(1,567.453)	(805.159)	(2,925.380)	(1,863.004)
ලාභාංශ ආදායම		-	0.122	-	0.122
ලැබූ පොළිය		9,304.561	8,276.846	9,506.132	8,586.129
භාණ්ඩාගාර බැඳුම්කර වල ආයෝජන		83.520	25,094.373	83.520	25,094.373
ස්ථාවර තැම්පතු වල ආයෝජන		5.000	-	5.000	-
ආයෝජන ක්‍රියාකාරකම් වෙතින් ලද/ (භාවිතා කළ) ශුද්ධ මුදල්		7,834.142	32,567.889	6,677.786	31,819.327
මූල්‍ය ක්‍රියාකාරකම් වලින් ලද මුදල් ප්‍රවාහ					
ගෙවන ලද ලාභාංශ		-	-	-	(120.000)
ලබාගත් අලුත් ණය		421,982.969	407,387.132	421,982.969	407,387.132
ණය ආපසු ගෙවීම		(309,551.761)	(330,106.638)	(309,551.761)	(330,106.638)
මූල්‍ය ක්‍රියාකාරකම් වෙතින් ලද/ (භාවිතා කළ) ශුද්ධ මුදල්		112,431.208	77,280.494	112,431.208	77,160.494
මුදල් හා මුදල් සමාන දෑ ශුද්ධ වැඩිවීම/ (අඩුවීම)		80,970.181	31,590.919	79,692.957	31,033.228
වසර ආරම්භයේ මුදල් හා මුදල් සමාන දෑ		59,092.185	27,501.266	62,534.206	31,500.978
වසර අවසානයේ මුදල් හා මුදල් සමාන දෑ	**15**	**140,062.366**	**59,092.185**	**142,227.163**	**62,534.206**

* මෙහි දක්වා ඇති ඇතැම් සංඛ්‍යා 2020 මූල්‍ය ප්‍රකාශන වලට අනුරූප නොවන අතර සටහන 26 හි විස්තරාත්මකව දක්වා ඇත.

139 සිට 178 දක්වා පිටුවල ඇති සටහන් මූල්‍ය ප්‍රකාශනවල අත්‍යාවශ්‍ය කොටසක් වේ.

මූල්‍ය ප්‍රකාශන සඳහා සටහන්

1.1 ආයතනික තොරතුරු

පොදු

ලංකා ඛනිජ තෙල් නීතිගත සංස්ථාව යනු 1961 අංක 28 දරන ලංකා ඛනිජ තෙල් නීතිගත සංස්ථා පනත අනුව සංස්ථාපිත කර, පවත්වාගෙන යනු ලබන රාජ්‍ය සංස්ථාවකි.

සංස්ථාවේ ලියාපදිංචි කාර්යාලය අංක 609, දොස්තර ඩැනිස්ටර් ද සිල්වා මාවත, කොළඹ 09 යන ලිපිනයෙහි පිහිටා ඇත.

ප්‍රධාන ක්‍රියාකාරකම් සහ මෙහෙයුම්වල ස්වභාවය

ආයතනය	ප්‍රධාන ක්‍රියාකාරකම්
ලංකා ඛනිජ තෙල් නීතිගත සංස්ථාව	ශ්‍රී ලංකාවේ ඛනිජ තෙල් නිෂ්පාදන ආයතනය, පිරිපහදුව සහ අලෙවිය
අනුබද්ධ ආයතනය ලංකා ඛනිජ තෙල් තොග ගබඩා පර්යන්ත සමාගම	ඛනිජ තෙල් නිෂ්පාදන ගබඩා කිරීම සහ බෙදාහැරීම

මූලික සමාගම සහ බලාධිකාරය

සංස්ථාව, ඛනිජ තෙල් සංවර්ධන අමාත්‍යාංශය යටතට අයත් වේ. අධ්‍යක්ෂ මණ්ඩලයේ මතයට අනුව සංස්ථාවේ අවසන් පාලන පාර්ශවය ශ්‍රී ලංකා රජය වේ.

නිකුත් කිරීම සඳහා බලය පවරන දිනය

2021 දෙසැම්බර් 31 දිනෙන් අවසන් වූ වර්ෂය සඳහා ලංකා ඛනිජ තෙල් නීතිගත සංස්ථාවේ සහ එහි සමූහයේ මූල්‍ය ප්‍රකාශන 2022 ඔක්තෝම්බර් මස 19 වන දින අධ්‍යක්ෂ මණ්ඩලයේ යෝජනා සම්මතය මඟින් ප්‍රකාශයට පත් කිරීමට අවසර දී ඇත.

අනුකූලතා ප්‍රකාශය

විස්තීර්ණ ආදායම් ප්‍රකාශය, මූල්‍ය තත්වය පිළිබඳ ප්‍රකාශය, ස්කන්ධ ප්‍රාග්ධනය වෙනස්වීම් ප්‍රකාශය, මුදල් ප්‍රවාහන ප්‍රකාශය සහ මූල්‍ය ප්‍රකාශන වලට අදාළ සටහන් (මූල්‍ය ප්‍රකාශන) ඇතුළත් වන ලංකා ඛනිජ තෙල් නීතිගත සංස්ථාවේ සහ එහි සමූහයේ මූල්‍ය ප්‍රකාශන සකස් කර ඇත. ශ්‍රී ලංකාවේ වරලත් ගණකාධිකාරණ ආයතනය විසින් නිකුත් කරන ලද ශ්‍රී ලංකා ගිණුම්කරණ ප්‍රමිතීන් (SLFRSs/LKASs) සහ 1971 අංක 38 මුදල් පනතේ විධිවිධාන හා ඊට පසුව සිදුකරන ලද සංශෝධන වලට අනුකූලව සකස්කර ඇත.

1.2 සකස් කිරීමේ පදනම

ශ්‍රී ලංකාවේ වරලත් ගණකාධිකරණ ආයතනය විසින් නිකුත් කරන ලද ශ්‍රී ලංකා ගණකාධිකරණ ප්‍රමිති අන්තර්ගත SLFRS සහ LKAS (මෙතැන් පටන් SLFRS යනුවෙන් හඳුන්වනු ලැබේ.) වලට අනුකූලව සංස්ථාවේ මූල්‍ය ප්‍රකාශන සහ සමූහයේ මූල්‍ය ප්‍රකාශන සකස් කර ඇත. ආයෝජන දේපළ සහ ඇතැම් කාර්යාල දේපළ හැර (දේපළ, පිරියත සහ උපකරණ ලෙස වර්ගීකරණය කර ඇති) මූල්‍ය ප්‍රකාශ සකස් කර ඇත්තේ උපචිත පදනම සහ ඓතිහාසික පදනමටයි. මූල්‍ය වත්කම් අගය කර තිබෙන්නේ සාධාරණ වටිනාකම් සහ හඳුනාගත් වර්තමාන ප්‍රතිලාභ වගකීම් වටිනාකම අනුව වේ.

ගිණුම් ඉදිරිපත් කරන ව්‍යවහාර මුදල් වර්ගය

මූල්‍ය ප්‍රකාශන ශ්‍රී ලංකාවේ රුපියල් වලින් ඉදිරිපත් කර ඇති අතර, එය ලංකාව තුළ භාවිතා වන ව්‍යාවහාර මුදල් වේ. වෙනත් ආකාරයකින් දක්වා ඇති අවස්ථාවන් හැර සෙසු සියලු අගයන් ආසන්නතම මිලියනය දක්වා වටයා ඇත.

ප්‍රමානාත්මක සහ සමුහනය

මූල්‍ය ප්‍රකාශන තුළ සමාන අයිතම වල සෑම ද්‍රව්‍ය පන්තියක්ම වෙන වෙනම ඉදිරිපත් කර ඇත. අසාමාන්‍ය ස්වභාවයක් හෝ ක්‍රියාකාරිත්වයක් ඇති අයිතම ඒවා වැදගත් නම් වෙන වෙනම ඉදිරිපත් කරනු ලැබේ.

ඒකාබද්ධ කිරීමේ පදනම

2021 දෙසැම්බර් 31 දිනෙන් අවසන් වූ වර්ෂය සඳහා වූ ඒකාබද්ධ මූල්‍ය ප්‍රකාශන,සංස්ථාව සහ එහි අනුබද්ධිත සමාගම් වලින් සමන්විත වේ. (සමූහය ලෙස හැඳින්වේ)

අනුබද්ධ ආයතනය යනු සමූහය විසින් පාලනය කරනු ලබන ආයතන වේ. සමූහය නිරාවරණය වූ වට හෝ අයිතිවාසිකම් ඇති විට, ආයෝජකයා සමඟ ඇති සම්බන්ධතාවයෙන් විචල්‍ය ප්‍රතිලාභ ලබා ගැනීම සහ ආයෝජකයා කෙරෙහි ඇති බලය තුළින් එම ප්‍රතිලාභ කෙරෙහි බලපෑම් කිරීමේ හැකියාව ඇති විට පාලනය ලබා ගත හැකිය.

නිශ්චිතවම, සමූහය ආයෝජකයෙකු විසින් පාලනය කරන්නේ පමණක්ම වේ නම්, කණ්ඩායමට :

- ආයෝජකයා කෙරෙහි බලය (එනම්, ආයෝජකයාගේ අදාළ ක්‍රියාකාරකම් මෙහෙයවීමට වර්තමාන හැකියාව ලබා දෙන පවත්නා අයිතිවාසිකම්)

- ආයෝජකයා සමඟ සම්බන්ධවීමෙන් ලැබෙන විවිධ ප්‍රතිලාභ සඳහා නිරාවරණය හෝ අයිතිවාසිකම්
- එහි ප්‍රතිලාභ කෙරෙහි බලපෑම් කිරීමට ආයෝජකයාට වඩා එහි බලය භාවිතා කිරීමේ හැකියාව ලැබෙනු ඇත.

පොදුවේ ගත් කළ, ඡන්ද අයිතියෙන් බහුතරයක් පාලනය කිරීමට හේතු වේ යැයි උපකල්පනයක් ඇත. ලංකා ඛනිජ තෙල් තොග ගබඩා පර්යන්ත සමාගම (CPSTL) හි කොටස් වලින් 2/3 ක් සංස්ථාව සතුව ඇති අතර, CPSTL එහි අනුබද්ධිත ආයතනය ලෙස සලකයි.

ඉහත පාලන අංග තුනෙන් එකක් හෝ වැඩි ගණනක වෙනස්කම් ඇති බව කරුණු සහ තත්වයන් පෙන්නුම් කරන්නේ නම් සමූහය එය ආයෝජකයෙකු පාලනය කරන්නේද නැද්ද යන්න නැවත තක්සේරු කරයි. අනුබද්ධිත ආයතනයක් ඒකාබද්ධ කිරීම ආරම්භ වන්නේ සමූහය අනුබද්ධිතයා මත පාලනය ලබාගත් විට සහ සමූහයට අනුබද්ධිත පාලනය අහිමි වූ විට නතර වීමෙනි. වර්ෂය තුළ අත්පත් කර ගත් හෝ බැහැර කරන ලද අනුබද්ධිත ආයතනයක වත්කම්, වගකීම්, ආදායම සහ වියදම් ඒකාබද්ධ මූල්‍ය ප්‍රකාශනවල ඇතුළත් වේ. වෙනත් ආකාරයකින් ප්‍රකාශ නොකරන්නේ නම් සහ අනුබද්ධිතයාගේ මූල්‍ය ප්‍රකාශන සමූහයේ ගිණුම්කරණ ප්‍රතිපත්ති වලට අනුකූලව සකස් කර ඇති අතර, ඒවා දෙසැම්බර් 31 වනදායින් අවසන් වන පොදු මූල්‍ය වර්ෂයක් ඇත.

ඒකාබද්ධ මූල්‍ය ප්‍රකාශන පිළියෙල කිරීමේදී සියලුම අන්තර කණ්ඩායම් ශේෂයන් සහ ගනුදෙනු, ආදායම සහ වියදම් ඉවත් කරනු ලැබේ.

පාලනය නොකරන අවශ්‍යතා

ලාභය හෝ අලාභය සහ අනුබද්ධිත අනෙකුත් විස්තීර්ණ ආදායම්වල (OCI) එක් එක් අංගයන් සමූහයේ මූලු කොටස් හිමියන්ට සහ පාලනය නොකිරීමේ අවශ්‍යතාවන්ට ආරෝපණය කර ඇත.

1.3 ගිණුම්කරණ ප්‍රතිපත්ති

ගිණුම්කරණ ප්‍රතිපත්තිවල වෙනස්කම්

සම්මත කරන ලද ගිණුම්කරණ ප්‍රතිපත්ති වෙනත් ආකාරයකින් ප්‍රකාශ නොකළහොත් පෙර වර්ෂවල භාවිත කළ ප්‍රතිපත්තිවලට අනුකූල වේ.

සංසන්දනාත්මක තොරතුරු

පෙර වර්ෂවල මූල්‍ය ප්‍රකාශන ඉදිරිපත් කිරීම සහ වර්ගීකරණය සංශෝධනය කර ඇති අතර, වඩා හොඳ ඉදිරිපත් කිරීමකට අදාළ වන අතර, වත්මන් වර්ෂයේ ප්‍රකාශ සමඟ සැසඳිය හැකිය.

අඛණ්ඩ පැවැත්ම

මෙම මූල්‍ය ප්‍රකාශන සකසා ඇත්තේ ඛනිජ තෙල් නීතිගත සංස්ථාව හා සමූහය අඛණ්ඩ පැවැත්මෙන් ව්‍යාපාර කටයුතු සිදු කරන්නේය, එනම් පුරෝකථනය කළ හැකි අනාගතයක් උදෙසා මෙහෙයුම් කටයුතු සිදු කරන්නේය යන උපකල්පනය මත පදනම්වය. එබැවින්, 2021 දෙසැම්බර් 31 වැනිදායින් අවසන් වූ වසර සඳහා සකසන ලද මූල්‍ය වාර්තාවන්ට අනුව සංස්ථාවට හා සමූහයට පිළිවෙළින් රු. මිලියන 357,537 ක සහ රු. මිලියන 333,853 ක සෘණාත්මක ස්කන්ධ තත්වයක් ඇති විට වුවද, සිය මෙහෙයුම්වල ප්‍රමාණාත්මක අඩු කිරීමේ හෝ භෞතික වශයෙන් සීමාකිරීමේ අදහස හෝ අවශ්‍යතාවල ලංකා ඛනිජ තෙල් නීතිගත සංස්ථාවට නැතැයි උපකල්පනය කෙරෙයි.

තීරණාත්මක ගිණුම්කරණ විනිශ්චයන්, ඇස්තමේන්තු සහ උපකල්පනයන්

ශ්‍රී ලංකා ගිණුම්කරණ ප්‍රමිතීන්ට අනුකූලව මූල්‍ය ප්‍රකාශන සැකසීම සඳහා ඇතැම් තීරණාත්මක ගිණුම්කරණ ඇස්තමේන්තු සහ උපකල්පන භාවිතා කිරීම අවශ්‍ය වේ. සංස්ථාවේ ගිණුම්කරණ ප්‍රතිපත්ති ක්‍රියාවට නැංවීමේ ක්‍රියාවලියේදී එහි විනිශ්චය ක්‍රියාත්මක කිරීම කළමනාකරණයට අවශ්‍ය වේ. විනිශ්චයන් සහ ඇස්තමේන්තු පදනම් වී ඇත්තේ ඓතිහාසික අත්දැකීම් සහ තත්වයන් යටතේ සාධාරණ යැයි විශ්වාස කෙරෙන අපේක්ෂාවන් ඇතුළු වෙනත් සාධක මතය. එබැවින් සත්‍ය අත්දැකීම් සහ ප්‍රතිඵල මෙම විනිශ්චයන් හා ඇස්තමේන්තු වලට වඩා වෙනස් විය හැකිය. ඇස්තමේන්තු සහ යටින් පවතින උපකල්පන අඛණ්ඩ පදනමක් මත සමාලෝචනය කෙරෙන අතර ගිණුම්කරණ ඇස්තමේන්තු සංශෝධනයන් අනාගතයේදී හඳුනා ගැනේ. වර්ෂය තුළ, සංස්ථාව වඩාත් විනිවිද භාවයෙන් වාර්තා කිරීම සඳහා 2021.01.01 දින සිට බලපාන පරිදි මහජන බැංකුව විසින් ප්‍රකාශයට පත් කරන ලද විනිමය අනුපාතිකයේ සිට ශ්‍රී ලංකා මහ බැංකුව ප්‍රකාශයට පත් කරන ලද විනිමය අනුපාතිකය වෙත විනිමය අනුපාතිකයේ ප්‍රභවය වෙනස් කරන ලදී.

ඉහළ මට්ටමේ විනිශ්චයන් හෝ සංකීර්ණත්වයක් ඇති ක්ෂෙත්‍ර හෝ මූල්‍ය ප්‍රකාශන සඳහා උපකල්පන සහ ඇස්තමේන්තු වැදගත් වන ක්ෂේත්‍ර අදාළ සටහන් වල පහත පරිදි විස්තර කෙරේ.

- නිශ්චිත ප්‍රතිලාභ බැඳීම් - පාරිතෝෂිකය : සටහන අංක 1.4.12
- මූල්‍ය වත්කම් හානි කිරීම : සටහන අංක 1.4.14
- දේපළ, පිරියත සහ උපකරණවල ඵලදායී ආයුකාලය : සටහන අංක 1.4.6
- විලම්භිත බදුකරණය : සටහන 1.4.2

1.4 ප්‍රධාන ගිණුම්කරණ ප්‍රතිපත්ති වල සාරාංශය

1.4.1 ආදායම් හඳුනා ගැනීම

ආර්ථික ප්‍රතිලාභ සංස්ථාවට ගලා එනු ඇති බව සහ ආදායම මෙන්ම දැරීමට සිදුවූ හෝ සිදු වන වියදම් විශ්වාසදායී අයුරින් මැනගත හැකි යැයි යන උපකල්පනයේ පිහිටා ආදායම හඳුනාගනු ලැබෙයි. ලැබී ඇති හෝ ලැබීමට නියමිත ගෙවීම්වල සාධාරණ වටිනාකම සැලකිල්ලට ගනිමින්, ගිවිසුම් ප්‍රකාරව අර්ථ නිරූපණය කරන ලද ගෙවීම් පිළිබඳ වගන්ති හා වෙළෙඳ බදුවල ශුද්ධ අගය අවධානයට ලක් කරමින් ආදායම තීරණය කරනු ලැබේ. සිය සමස්ත ආදායම් සැකසීම්වලදී මූලික වගකීමෙන් බැඳී සිටින්නා මෙන්ම, තොග ලැයිස්තු සහ ණය අවදානම් සඳහා මුහුණ දීමට එයට සිදුවන බැවින්ද සිය සමස්ථ ආදායම් සැකසීම් සම්බන්ධයෙන් මූලිකත්වය දරන්නේ තමන්ය යන අවසන් නිගමනයට සමූහය පැමිණ ඇත. ආදායම හඳුනා ගැනීම සඳහා පහත සඳහන් නිශ්චිත නිර්ණායක සපුරාලිය යුතු අතර, එය SLFRS 15 වේ.

භාණ්ඩ විකිණීම

භාණ්ඩවල හිමිකාරිත්වයේ සැලකිය යුතු අවදානම් සම ප්‍රතිලාභ ගැනුම්කරු වෙත ලබා දුන් විට, සලකා බැලීම යථා තත්වයට පත් කිරීම, ආශ්‍රිත පිරිවැය සහ භාණ්ඩ ආපසු පැමිණීම විශ්වාසදායක ලෙස තක්සේරු කිරීම, භාණ්ඩ සමඟ අබණ්ඩ කළමනාකරණ සම්බන්ධතාවයක් නොමැති අතර, ආදායමේ ප්‍රමාණය විශ්වාසනීයව මැනිය හැකි වීම යන කරුණු මත භාණ්ඩ විකිණීමෙන් ලැබෙන ආදායම හඳුනාගනු ලබයි.

භාණ්ඩ යැවීමේදී භාණ්ඩ අලෙවියෙන් ලැබෙන ආදායම හඳුනාගනු ලැබේ. නැතහොත් භාණ්ඩ පාරිභෝගිකයාට භාර දීමේදී නෛතික හිමිකාරිත්වය පැවරෙන්නේ පාරිභෝගිකයාට භාණ්ඩ ලබා දීමෙන් පසුව පමණි. එවැනි සෑම අවස්ථාවකදීම, භාණ්ඩ බෙදාහරින විට හෝ බෙදාහරින විට සහ බෙදාහරින්නන් / ගනුදෙනුකරුවන් විසින් පිළිගත් විට සමූහය විසින් ආදායම හඳුනාගනු ලබන අතර, එය SLFRS 15 ට අනුව ආදායම් හඳුනා ගැනීම කළ විට ප්‍රමාණාත්මක බලපෑමක් ඇති නොවේ.

පොලී ආදායම සහ වියදම

ක්‍රමක්ෂය පිරිවැයෙන් මනිනු ලබන සියලුම මූල්‍ය උපකරණ සඳහා. ඵලදායී පොලී අනුපාතය භාවිතා කරමින් පොළී වියදම් සහ ආදායම සටහන් කරනු ලැබේ. එය ඇස්තමේන්තුගත අනාගත මුදල් ගෙවීම් හෝ ලැබීම් මූල්‍ය උපකරණයේ අපේක්ෂිත ආයු කාලය හෝ කෙටි කාලයක් තුළ ශුද්ධ ධාරක වටිනාකමට වට්ටම් කරන අනුපාතයයි.

මූල්‍ය වත්කම් හෝ වගකීම්වල ශුද්ධ ධාරක වටිනාකමට එකතු කිරීමේ හැකියාව සැක සහිත නොවේ නම් මිස පොලී ආදායම උපචිත පොළිය ලෙස හඳුනා ගැනේ. පොළී ආදායම මූල්‍ය ආදායම යටතේ ඉදිරිපත් කෙරෙන අතර පොළී වියදම මූල්‍ය වියදම යටතේ ලාභ හෝ අලාභ ප්‍රකාශයේ ඉදිරිපත් කෙරෙන අතර මූල්‍ය වියදම් යටතේ පොළී වියදම් ඉදිරිපත් කෙරේ.

ලාභාංශ

ගෙවීම් කොටස් කරුවන්ට ලැබීමේ අයිතිය තහවරු වූ විට ලාභාංශ ආදායම හඳුනා ගැනේ.

කුලී ආදායම

කුලී ආදායම කල්බදු කාල සීමාව සඳහා රේඛීය පදනමක් මත ගණනය කරනු ලබන අතර ලාභ හෝ අලාභ ප්‍රකාශයේ වෙනත් මෙහෙයුම් ආදායමට ඇතුළත් වේ.

දේපළ, පිරියත සහ උපකරණ විකිණීමෙන් ලැබෙන ලාභය / අලාභය

දේපළ, පිරියත සහ උපකරණ විකිණීමෙන් ඇතිවන ලාභය (අලාභය) විකිණීම සිදුවන කාල සීමාව තුළ හඳුනාගෙන ඇති අතර, වෙනත් ආදායම් යටතේ වර්ගීකරණය කර ඇත.

ආයෝජන සුරකුම්පත් වලින් ඇතිවන ලාභ හෝ අලාභ
ගනුදෙනුව සිදු වූ දිනය වන විට කොටස් සහ මූල්‍ය උපකරණ විකිණීමෙන් ඇතිවන ලාභ හෝ අලාභ

වෙනත් ආදායම්

වෙනත් ආදායම් උපචිත පදනම මත හඳුනා ගැනේ.

1.4.2 වියදම් හඳුනා ගැනීම

ව්‍යාපාර පවත්වාගෙන යාමේ දී සහ දේපළ, පිරියත සහ උපකරණ කාර්යක්ෂමව නඩත්තු කිරීම සඳහා දරන ලද සියලු වියදම් මෙම කාල සීමාව සඳහා ආදායම් ප්‍රකාශයට අයකර ඇත.

බදුකරණය

මෙම කාල සීමාව සඳහා වන බදු වියදම් වර්තමාන හා විලම්භීත බද්දෙන් සමන්විත වේ.

වර්තමාන බදු

වර්තමාන සහ පෙර කාල පරිච්ඡේදයන් සඳහා පවත්නා ආදායම් බදු වත්කම් සහ වගකීම් මනිනු ලබන්නේ මූල්‍ය ප්‍රකාශනවල වාර්තා කර ඇති පරිදි සහ ආදායම් හා වියදම්වල සංරචක මත පදනම්ව බදු අධිකාරීන්ගෙන් අයකර ගැනීමට හෝ ගෙවීමට අපේක්ෂා කරන ප්‍රමාණය 2017 අංක 24 දරණ දේශීය ආදායම් පනත සහ එහි සංශෝධන අනුව ය.

කොටස් වලින් හෝ වෙනත් පුළුල් ආදායමකින් සෘජුවම හඳුනාගෙන ඇති අයිතම වලට අදාළ වර්තමාන ආදායම් බද්ද කොටස් හෝ වෙනත් පුළුල් ආදායමකින් හඳුනාගෙන ඇති අතර එය ලාභ හෝ අලාභ ප්‍රකාශනයේ නොව වෙනත් විස්තීරණ ආදායම් ලෙස හඳුනා ගැනේ.

ii. විලම්භිත බදුකරණ

වත්කම් හා වගකීම්වල බදු පදනම් සහ මූල්‍ය වාර්තාකරණ අරමුණු සඳහා ඒවා රැගෙන යන මුදල් අතර වාර්තා කිරීමේ දිනය තාවකාලික වෙනස්කම් මත වගකීම් ක්‍රමය භාවිතා කරමින් විලම්භිත බදු සඳහා ප්‍රතිපාදන සපයනු ලැබේ.

ව්‍යාපාර සංයෝජනයක් නොවන ගනුදෙනුවක වත්කමක් හෝ වගකීමක් මුලින් හඳුනා ගැනීමෙන් විලම්භිත ආදායම් බදු වගකීම් පැන නගින විට හැර, බදු අය කළ හැකි සියලු තාවකාලික වෙනස්කම් සඳහා විලම්භිත ආදායම් බදු වගකීම් හඳුනාගෙන ඇත.

අඩුකළ හැකි තාවකාලික වෙනස්කම් සහ ඉදිරියට ගෙන යාම සඳහා බදු අයකළ හැකි ලාභයක් ලබා ගත හැකිතාක් දුරට, අඩු කළ හැකි තාවකාලික වෙනස්කම් භාවිතයට නොගත් බදු වත්කම් ඉදිරියට ගෙනයාම සහ භාවිතයට නොගත් බදු අලාභයන් සඳහා විලම්භිත ආදායම් බදු වත්කම් හඳුනාගෙන තිබේ. අඩු කළ හැකි තාවකාලික වෙනස්කම් වලට අදාළ විලම්භිත ආදායම් බදු වත්කම් ව්‍යාපාර සංයෝජනයක් නොවන ගනුදෙනුවක වත්කමක් හෝ වගකීමක් මුලින් හඳුනා ගැනීමෙන් සහ ගනුදෙනුවේදී හැරෙන්නට භාවිතා නොකළ බදු වත්කම් සහ භාවිතයට නොගත් බදු අලාභ භාවිතා කළ හැකිය. එම වටිනාකම් ගිණුම්කරණ ලාභයට හෝ බදු අය කළ හැකි ලාභයට හෝ අලාභයට බලපාන්නේ නැත.

විලම්භිත ආදායම් බදු වත්කම්වල රැගෙන යන මුදල සෑම වාර්තාකරණ දිනයකදීම සමාලෝචනය කෙරෙන අතර, කල්තබා ඇති ආදායම් බදු වත්කම් වලින් කොටසක් හෝ කොටසක් භාවිතා කිරීමට ඉඩ දීම සඳහා ප්‍රමාණවත් බදු අය කළ හැකි ලාභයක් ලැබෙනු ඇතැයි සිතිය නොහැකිය. හඳුනා නොගත් විලම්භිත බදු වත්කම් සෑම වාර්තාකරණ දිනයකදීම නැවත තක්සේරු කරනු ලබන අතර අනාගත බදු අය කළ හැකි ලාභය මඟින් විලම්භිත බදු වත්කම් ආපසු අයකර ගැනීමට ඉඩ සැලසෙන තරමට හඳුනාගෙන ඇත.

විලම්භිත ආදායම් බදු වත්කම් හා වගකීම් ගණනය කරනුයේ වත්කම අලෙවිකරණ හෝ වගකීම් පියවන වසරට අදාළ අපේක්ෂිත බදු අනුපාතය අනුව වන අතර, එය පදනම්ව ඇත්තේ මූල්‍ය ප්‍රකාශන දිනයට බලපත්වන හො ප්‍රමාණාත්මකව බලපවත්වන බදු අනුපාත හා (බදු නීතීන්) මතය. ස්කන්ධය සෘජුවම හඳුනාගනු ලැබ ඇති අයිතමයන්ට අදාළ විලම්භිත ආදායම් බදු හඳුනාගෙන ඇත්තේ ආදායම් ප්‍රකාශනයේ නොව, ස්කන්ධයටය.

iii. විකුණුම් බදු

වත්කම් හෝ සේවාවක් මිල දී ගැනීමේදී ඇති විකුණුම් බද්ද බදු බලධාරීන්ගෙන් අයකර ගත නොහැකි අවස්ථාවන්හිදී හැර, ආදායම්, වියදම් සහ වත්කම් විකුණුම් බද්දෙහි ශුද්ධ බව හඳුනාගෙන තිබේ නම් විකුණුම් බද්ද පිරිවැයේ කොටසක් ලෙස හඳුනාගෙන තිබේ. වත්කම් හෝ වියදම් අයිතම වලින් කොටසක් අදාළ වේ. විකුණුම් බද්ද සමඟ ප්‍රකාශ කළ යුතු ලැබිය යුතු හා ගෙවිය යුතු දේවලින් අයකර ගත හැකි හෝ ගෙවිය යුතු ශුද්ධ විකුණුම් බද්ද ඇතුළත් වූ විට, බදුකරණ බලධාරීන් ලැබිය යුතු දේ සහ ගෙවිය යුතු දේවල කොටසක් ලෙස මූල්‍ය තත්ව ප්‍රකාශයේ ඇතුළත් වේ.

ණයට ගැනීමේ පිරිවැය

සුදුසුකම් ලත් වත්කම් අත්පත් කර ගැනීම, ඉදිකිරීම හෝ නිෂ්පාදනය කිරීම සඳහා සෘජුවම ආරෝපණය වන සාමාන්‍ය සහ නිශ්චිත ණය ගැනීමේ පිරිවැය, ඒවා අපේක්ෂිත භාවිතය හෝ විකිණීම සඳහා සුදානම් වීමට සැලකිය යුතු කාලයක් ගතවන වත්කම් වන අතර එම වත්කම්වල පිරිවැයට එකතු වේ. අනෙකුත් සියලුම ණය ගැනීමේ පිරිවැය ඒවා සිදුවන කාලය තුළ වියදම් කරනු ලැබේ.

1.4.3 විදේශ විනිමය ගනුදෙනු සහ ශේෂයන්

මූල්‍ය ප්‍රකාශන ශ්‍රී ලංකාවේ රුපියල් වලින් ඉදිරිපත් කර ඇති අතර, එය සංස්ථාවේ ක්‍රියාකාරී හා ඉදිරිපත් කිරීමේ මුදල් වේ. විදේශ විනිමය ගනුදෙනු මුලින් සටහන් වන්නේ ගනුදෙනුවේ දිනයේ ක්‍රියාකාරී මුදල් අනුපාත තීන්දුව අනුව ය.

විදේශ විනිමය නම් කර ඇති මූල්‍ය වත්කම් සහ වගකීම් වාර්තා කිරීමේ දිනයේ දී විනිමය තීන්දුවේ ක්‍රියාකාරී මුදල් අනුපාතයට නැවත පරිවර්තනය කරනු ලැබේ. සියලුම වෙනස්කම් ආදායම් ප්‍රකාශය වෙත ගෙන යනු ලැබේ. විදේශ මුදල් වර්ගයක ඓතිහාසික පිරිවැය අනුව මනිනු ලබන මුදල් නොවන භාණ්ඩ මූලික ගනුදෙනු සිදුකරන දිනට අනුව විනිමය අනුපාත භාවිතා කරමින් පරිවර්තනය කරනු ලැබේ.

සාධාරණ වටිනාකම තීරණය කරන දිනයේ විනිමය අනුපාත භාවිතා කරමින් විදේශ මුදල්වල සාධාරණ වටිනාකමකින් මනිනු ලබන මූල්‍ය නොවන භාණ්ඩ පරිවර්තනය කරනු ලැබේ. සාධාරණ වටිනාකමින් මනිනු ලබන මුදල් නොවන භාණ්ඩ පරිවර්තනය කිරීමෙන් පැන නගින ලාභය හෝ අලාභය සලකනු ලබන්නේ භාණ්ඩයේ සාධාරණ වටිනාකමෙහි වෙනසෙහි ලාභය හෝ අලාභය හඳුනා ගැනීමෙනි. (එනම්. සාධාරණ වටිනාකමක් හෝ අලාභයක් ඇති අයිතමවල පරිවර්තන වෙනස්කම් OCI හි හඳුනාගෙන ඇති අතර ලාභය හෝ අලාභ පිළිවෙලින් OCI හෝ ලාභය හො අලාභය ලෙස හඳුනාගෙන ඇත.)

1.4.4 ජංගම සහ ජංගම නොවන වර්ගීකරණය

ජංගම / ජංගම නොවන වර්ගීකරණය මත පදනම්ව මූල්‍ය තත්ව ප්‍රකාශ පිළියෙල කිරීමේදී සමූහය වත්කම් හා වගකීම් ඉදිරිපත් කරයි. වත්කමක් ජංගම ලෙස වර්ගීකරණය කිරීමට නම්,

- සාමාන්‍ය මෙහෙයුම් චක්‍රය තුළ සාක්ෂාත් කර ගැනීමට හෝ විකිණීමට හෝ පරිභෝජනය කිරීමට අපේක්ෂා කෙරේ.
- මූලික වශයෙන් වෙළඳාමේ අරමුණු සඳහා තබාගත් විට
- වාර්තාකරණ කාලයෙන් මාස දොළහක් ඇතුළත එය සාක්ෂාත් කර ගැනීමට අපේක්ෂා කෙරේ නම්

හෝ

- වාර්තා කිරීමේ කාලයෙන් පසු අවම වශයෙන් මාස දොළහක්වත් හුවමාරු කර ගැනීම හෝ වගකීමක් පියවීම සඳහා භාවිතා කිරීම සීමා නොකළහොත් මුදල් හෝ මුදල් සමාන දැ

අනෙකුත් සියලුම වත්කම් ජංගම නොවන වත්කම් ලෙස වර්ගීකරණය කර ඇත.

වගකීමක් පවතින විට එය,

- සාමාන්‍ය මෙහෙයුම් චක්‍රයේ නිරවුල් කිරීමට අපේක්ෂා කෙරේ.
- මූලික වශයෙන් වෙළඳාමේ අරමුණු සඳහා තබාගත් විට
- වාර්තා කිරීමේ කාලයෙන් පසු මාස දොළහක් ඇතුළත පියවීමට නියමිතයිනම්,

හෝ

- වාර්තා කිරීමේ කාලයෙන් පසු අවම වශයෙන් මාස දොළහක් සඳහා වගකීම පියවීම කල් දැරීමට කොන්දේසි විරහිත අයිතියක් නොමැත.

සමූහය අනෙකුත් සියලුම වගකීම් ජංගම නොවන ලෙස වර්ගීකරණය කරයි.

විලම්බිත වූ බදු වගකීම් වර්තමාන නොවන වගකීම් ලෙස වර්ගීකරණය කර ඇත.

1.4.5 සාධාරණ අගය මැනීම

සමූහය මූල්‍ය උපකරණ වාර්තා කිරීම සහ ඉඩම් වැනි මූල්‍ය නොවන වත්කම් වැනි උපකරණ සෑම වාර්තාකරණ දිනයකදීම සාධාරණ වටිනාකමකින් මනිනු ලැබේ. සාධාරණ වටිනාකමකින් මනිනු ලබන හෝ සාධාරණ වටිනාකම් හෙළිදරව් කරනු ලබන මූල්‍ය උපකරණ සහ මූල්‍ය නොවන වත්කම් සඳහා සාධාරණ වටිනාකම් සම්බන්ධ අනාවරණයන් පහත සටහන් වල සාරාංශ කොට ඇත.

- දේපළ, පිරියත සහ උපකරණ (සටහන 8)
- ආයෝජන දේපළ (සටහන 8.3)
- මූල්‍ය උපකරණ (ක්‍රමක්ෂය පිරිවැය යටතේ ගෙන යන උපකරණ ඇතුළුව) (සටහන 12.1)

සාධාරණ වටිනාකම යනු වත්කම් විකිණීම සඳහා ලැබිය යුතු හෝ මිනුම් දිනයේදී වෙළඳපොළ සහභාගිවන්නන් අතර විධිමත් ගනුදෙනුවක දී වගකීමක් පැවරීම සඳහා ගෙවනු ලබන මිලයි. සාධාරණ අගය මැනීම පදනම් වන්නේ වත්කම විකිණීම හෝ වගකීම පැවරීම යන ගනුදෙනුව සිදු වේ යන උපකල්පනය මතය.

- වත්කම් හෝ වගකීම් සඳහා වන ප්‍රධාන වෙළඳපොලේ

හෝ

- ප්‍රධාන වෙළඳපොළක් නොමැති විට, වත්කම් හෝ වගකීම් සඳහා වඩාත් වාසිදායක වෙළඳපොල සමූහයට ප්‍රවේශ විය යුතුය.

වත්කම් හෝ වගකීම්වල සාධාරණ වටිනාකම මනිනු ලබන්නේ වෙළඳපළ සහභාගිවන්නන් ඔවුනගේ ආර්ථික යහපත වෙනුවෙන් ක්‍රියා කරයි යැයි උපකල්පනය කරමින් වත්කම් හෝ වගකීම් මිළ නියම කිරීමේදී සහභාගිවන්නන් භාවිතා කරනු ඇති උපකල්පන භාවිතා කරමිනි.

මූල්‍යමය නොවන වත්කමක සාධාරණ වටිනාකමක් මැනීම, වත්කම එහි ඉහළම සහ හොඳම භාවිතයෙන් භාවිතා කිරීමෙන් හෝ වත්කම එහි ඉහළම සහ හොඳම භාවිතයට භාවිතා කරන වෙනත් වෙළඳපළ සහභාගීවන්නෙකුට විකිණීමෙන් ආර්ථික ප්‍රතිලාභ උත්පාදනය කිරීමට වෙළඳපොළ සහභාගීවන්නෙකුට ඇති හැකියාව සැලකිල්ලට ගනී.

සමූහය විසින් තක්සේරුකරණ ක්‍රමවේදයන් භාවිතා කරනු ලබන අතර, සාධාරණ වටිනාකම මැනීම සඳහා ප්‍රමාණවත් දත්ත ලබා ගත හැකිය. අදාළ නිරීක්ෂණය කළ හැකි යෙදවුම් භාවිතය උපරිම කිරීම සහ පාලනය කළ නොහැකි යෙදවුම් භාවිතය අවම කිරීම. ඉඩම් සහ ආයෝජන දේපළ සහ විශ්‍රාම ප්‍රතිලාභ වගකීම් වැනි සැලකිය යුතු වගකීම් වැනි සැලකිය යුතු වත්කම් තක්සේරු කිරීම සඳහා බාහිර තක්සේරුකරුවන් සම්බන්ධ වේ.

සාධාරණ වටිනාකම් අනාවරණය කිරීම් සඳහා, වත්කම් හෝ වගකීම්වල ස්වභාවය, ලක්ෂණ සහ අවදානම් මත පදනම්ව සමූහය විසින් වත්කම් හා වගකීම් කාණ්ඩ තීරණය කර ඇත.

1.4.6 දේපළ, පිරියත සහ උපකරණ

එදිනෙදා සේවා පිරිවැය, අඩු සමුච්චිත ක්ෂයවීම් සහ වටිනාකම්වල සමුච්චිත හානිය හැරුණු විට ඉඩම් හැර දේපළ, පිරියත සහ උපකරණ පිරිවැය අනුව සඳහන් වේ.

මිණුම්

වත්කමක් ලෙස පිළිගැනීමට සුදුසුකම් ලබන දේපළ, පරියත සහ උපකරණ අයිතමයක් මුලින් මනිනු ලබන්නේ වත්කම් අත්පත් කර ගැනීම හෝ ඉදිකිරීම සඳහා සෘජුවම ආරෝපණය වන මිලදී ගැනීමේ පිරිවැය සහ ඒ සඳහා වන ඕනෑම අහඹු වියදම් සමඟය.

ස්ව ඉදිකිරීමේ වත්කම්වල පිරිවැයට ද්‍රව්‍යවල පිරිවැය සහ සෘජු ශ්‍රමය හෝ වත්කම් එහි අපෙක්ෂිත භාවිතය සඳහා වැඩ කරන තත්වයකට ගෙන ඒමට සෘජුවම ආරෝපණය කළ හැකි වෙනත් වියදම් සහ භාණ්ඩ ඉවත් කිරීම සහ ඒවා ඇති වෙබ් අඩවිය ප්‍රතිෂ්ඨාපනය කිරීම යන වියදම් ඇතුළත් වේ.

සුදුසුකම්ලත් වත්කම්වල පිරිවැය සහ ණය ගැනීමේ පිරිවැය පිළිගැනීමේ නිර්ණායක සපුරා ඇත්නම්, එම පිරිවැය දැරූ විට දේපළ, පරියත සහ උපකරණවලින් කොටසක් ප්‍රතිස්ථාපනය කිරීමේ පිරිවැය එවැනි පිරිවැයට ඇතුළත් වේ.

පිරිවැය ආකෘතිය

ඉඩම් හැර දේපළ, පිරියත සහ උපකරණ සඳහා පිරිවැය ආකෘතියක් සමුහය අදාළ වන අතර මිලදී ගැනීමේ හෝ ඉදිකිරීමේ පිරිවැය පිළිබඳ වාර්තා සහ ඒ සඳහා වන ඕනෑම අහඹු වියදම් තුළින් සමුච්චිත ක්ෂයවීම් සහ සමුච්චිත හානිවීම් පාඩු අඩු කරනු ලැබේ.

ප්‍රතිතක්සේරුකරන ආකෘතිය

නැවත තක්සේරු කළ දිනට පසුව හඳුනාගත් අඩු හානියක් පාඩු සාධාරණ වටිනාකමකින් මනිනු ලැබේ. තක්සේරු කරන ලද වත්කමක සාධාරණ වටිනාකම එහි රැගෙන යන ප්‍රමාණයට වඩා ප්‍රමාණාත්මක වශයෙන් වෙනස් නොවන බව සහතික කිරීම සඳහා තක්සේරු කිරීම් නිතර සිදු කරනු ලැබේ. ආදායම් ප්‍රකාශයේ කලින් හඳුනාගෙ ඇති එම වත්කමෙහි නැවත ඇගයීමේ අඩුවීමක් ආපසු හැරෙන තරමට හැර, ඕනෑම නැවත ඇගයීමේ අතිරික්තයක් කොටස්වල වත්කම් නැවත තක්සේරු කිරීමේ සංචිතයට බැර කරනු ලැබේ. වත්කම් නැවත තක්සේරු කිරීමේ සංචිතයේ හඳුනාගෙන ඇති එම වත්කම මත පවත්නා අතිරික්තයක් පියවා ගන්නා ප්‍රමාණය හැර, ආදායම් ප්‍රකාශයේ නැවත ඇගයීමේ හිහයක් හඳුනා ගැනේ.

බැර කිරීමෙන් පසු, විකුණනු ලබන නිශ්චිත වත්කම්වලට අදාළ ඕනෑම තක්සේරුකිරීමේ සංචිතයක් රඳවා ගත් ඉපැයීම් වෙත මාරු කරනු ලැබේ.

පසු පිරිවැය

දේපළ, පිරියත සහ උපකරණවල කොටසක් ප්‍රතිස්ථාපනය කිරීමේ පිරිවැය එම භාණ්ඩය රැගෙන යන ප්‍රමාණයෙන් හඳුනාගෙන තිබේ නම්, එම කොටස තුළ අනාගත ආර්ථික ප්‍රතිලාභ සමුහය තුළට ගලා ඒමට ඉඩ ඇති අතර එහි පිරිවැය විශ්වාසනීයව මැනිය හැකිය.

ප්‍රතිස්ථාපන පිරිවැය

අනාගත ආර්ථික ප්‍රතිලාභ යථා තත්වයට පත් කිරීම හෝ නඩත්තු කිරීම සඳහා දේපළ, පිරියත සහ උපකරණ අළුත්වැඩියා කිරීම හා නඩත්තු කිරීම සඳහා වන පිරිවැය ආදායම් ප්‍රකාශයට අය කෙරේ.

හඳුනාගැනීම ඉවත් කිරීම

දේපළ, පිරියත සහ උපකරණ අයිතමයන් රැගෙන යාමේ ප්‍රමාණය බැහැර කිරීමේදී හෝ අනාගත ආර්ථික ප්‍රතිලාභ අපේක්ෂා නොකරන විට හඳුනාගෙන ඇත. දේපළ, පිරියත සහ උපකරණ හඳුනා නොගැනීමෙන් ඇතිවන ලාභය හෝ අලාභය අයිතමය හඳුනා නොගත් විට ආදායම් ප්‍රකාශයට ඇතුළත් වේ.

ක්ෂයවීම

නිශ්චිත නොවූ ජීවිත කාලයක් ඇතැයි සැලකෙන බැවින් ඉඩම් ක්ෂය නොවේ. භාවිතා කිරීමට ලබා ගත හැකි දින සිට ආරම්භ වන විවිධ වර්ගයේ වත්කම්වල ඇස්තමේන්තුගත ප්‍රයෝජනවත් ජීවිතවලට සුදුසු කාල සීමාවන් තුළ සමුහය සරල රේඛීය පදනමින් ක්ෂය කිරීම් සපයයි. වත්කම හඳුනා නොගත් දිනයේ ක්ෂයවීම නතර වේ.

ව්‍යාපාර සැලැස්ම සහ උපාය මාර්ග අපේක්ෂිත භාවිත මට්ටම සහ කළමනාකාරණ විනිශ්චය භාවිතා කරමින් අනාගත සංවර්ධනයන් වැනි සාධක මත පදනම්ව ඇස්තමේන්තුගත ප්‍රයෝජනවත් ජීවිත, අවශේෂ වටිනාකම් සහ දේපළ, පිරියත සහ උපකරණ ක්ෂය කිරීමේ ක්‍රමය සමුහය වාර්ෂිකව සමාලෝචනය කරයි.

වත්කම්වල ඇතමේන්තුගත ප්‍රයෝජනවත් ආයු කාලය පහත පරිදි වේ.

වත්කම් වත්කම්	වසර
ගොඩනැගිලි	වසර 35 - 50
ටැංකි	වසර 20 - 40
නල මාර්ග	වසර 5 - 40
යන්ත්‍රාගාර සහ යන්ත්‍රෝපකරණ	වසර 5 - 10
ගැන්ට්‍රි සහ පොම්ප	වසර 10 - 15
වාහන	වසර 4 - 5
ගෘහ භාණ්ඩ සහ කාර්යාල උපකරණ	වසර 3 - 10
බෝයාව	වසර 10
එස්පිඑම් පහසුකම - ටැංකි ගොවිපල	වසර 40
ගුවන් සේවා පහසුකම් මත්තල	
ඉන්ධන හයිඩ්‍රන්ට් පද්ධතිය	**වසර 40**
අභ්‍යන්තර මාර්ග ජාලය	**වසර 20**
මිනුම් සහ විදුලි පද්ධතිය	**වසර 10**
ගිනි නිවීමේ පද්ධතිය	**වසර 10**
වෙනත් වත්කම්	**වසර 8**
මුතුරාජවෙල - PLEM	**වසර 10**

වත්කම්වල අවශේෂ අගයන්, ප්‍රයෝජනවත් ජීවිත සහ ක්ෂය කිරීමේ ක්‍රමය සමාලෝචනය කර සුදුසු පරිදි සෑම මුල්‍ය වර්ෂයක් අවසානයේම සකස් කරනු ලැබේ.

කෙරෙමින් පවතින ප්‍රාග්ධන කාර්යන්

කෙරෙමින් පවතින ප්‍රාග්ධන වැඩ කිරීමේ ප්‍රගතිය පිරිවැය අනුව ප්‍රකාශ කෙරේ. මේවා ප්‍රාග්ධනීකරණය බලාපොරොත්තුවෙන් ගොඩනැගිලි ඉදිකිරීම, ප්‍රධාන කර්මාන්තශාලා සහ යන්ත්‍රෝපකරණ සහ පද්ධති සංවර්ධනය සඳහා සෘජුවම දරනු ලබන ප්‍රාග්ධන ස්වභාවයේ වියදම් වේ.

මුල්‍ය නොවන වත්කම් හානි කිරීම

සිදුවීම් හෝ තත්වයන්හි වෙනස්වීම් පෙන්නුම් කරන විට ධාරක මුදල ආපසු අයකර ගත නොහැකි විය හැකි සෑම අවස්ථාවකම වත්කම් හානිය සඳහා සමාලෝචනය කෙරේ. වත්කම් ධාරක මුදල ආපසු අයකර ගත හැකි මුදල ඉක්මවා යන ප්‍රමාණයට හානිකර අලාභයක් හඳුනා ගැනේ. අයකර ගත හැකි මුදල යනු වත්කමක සාධාරණ වටිනාකම විකිණීමට අඩු පිරිවැයක් සහ භාවිතයේ වටිනාකමයි.

හානිය තක්සේරු කිරීමේ අරමුණ සඳහා, වෙන වෙනම හඳුනාගත හැකි මුදල් ප්‍රවාහයන් (මුදල් උත්පාදන ඒකක) ඇති අවම මට්ටම්වල වත්කම් කාණ්ඩගත කර ඇත. එක් එක් වාර්තාකරණ දිනයේදී හානිය ආපසු හැරවීම සඳහා හානියට ලක් වූ මුල්‍ය නොවන වත්කම් සමාලෝචනය කෙරේ.

1.4.7 ආයෝජන දේපළ

හඳුනාගැනීමේ පදනම

ආයෝජන දේපළ යනු කුලී උපයා ගැනීම සඳහා හෝ ප්‍රාග්ධන අගය කිරීම සඳහා හෝ දෙකම තබා ඇති නමුත් සාමාන්‍ය ව්‍යාපාර කටයුතු වලදී විකිණීම සඳහා නොවන වත්කම් වේ.

මැනීම

ආයෝජන දේපළ මුල්‍ය ප්‍රකාශනවල පිරිවැය ක්‍රමය යටතේ ගණනය කෙරේ. ඒ අනුව, වත්කමක් ලෙස හඳුනා ගැනීමෙන් පසු, දේපළ එහි පිරිවැය, සමුච්චිත ක්ෂයවීම් හා හානිකර පාඩු අඩු කිරීමෙන් පෙන්වනු ලබයි.

ක්ෂයවීම

වත්කම් පන්තියේ ඇස්තමේන්තුගත ආයු කාලය මිළට ගත් දින සිට බැහැර කරන දිනය දක්වා සරල රේඛීය පදනමක් මත ක්ෂය කිරීම සපයනු ලැබේ.

ඉවත් කිරීම

අනාගත ආර්ථික ප්‍රතිලාභ අපේක්ෂා නොකරන හෙයින් ආයෝජන දේපළ බැහැර කළ පසු හෝ ස්ථිරවම භාවිතයෙන් ඉවත් කරනු ලැබේ. ශුද්ධ බැහැර කිරීමේ ආදායම සහ වත්කම් රැගෙන යන ප්‍රමාණය අතර වෙනස හඳුනා නොගත් කාල සීමාව තුළ ලාභය හෝ අලාභය ලෙස හඳුනාගෙන ඇත. SLFRS 15 හි ගනුදෙනු මිල තීරණය කිරීම සඳහා වන අවශ්‍යතාවයන්ට අනුකූලව ආයෝජන දේපළ අවලංගු කිරීමෙන් පැන නගින වාසි හෝ අලාභයට ඇතුළත් කළ යුතු කරුණු තීරණය වේ.

ආයෝජන දේපළ වෙත සහ ඉන් ස්ථාන මාරුවීම් සිදු කරනු ලබන්නේ භාවිතයේ වෙනසක් සිදු වූ විට පමණි.

1.4.8 අස්පෘශ්‍ය වත්කම්

හඳුනාගැනීමේ පදනම

අස්පෘශ්‍ය වත්කම් පිළිබඳ ශ්‍රී ලංකා ගිණුම්කරණ ප්‍රමිති LKAS 38 ට අනුකූලව වත්කම් වලට ආරෝපණය කළ හැකි අනාගත ආර්ථික ප්‍රතිලාභ ආයතනයට ගලා යා හැකි අතර වත්කම්වල පිරිවැය විශ්වාසනීයව මැනිය හැකි නම් අස්පෘශ්‍ය වත්කමක් ලෙස හඳුනා ගැනේ.

මූලික හඳුනාගැනීමෙන් පසු, අස්පෘශ්‍ය වත්කම් කිසියම් සමුච්චිත ක්‍රමාක්ෂය කිරීමක් සහ සමුච්චිත හානියක් සිදුවුවහොත් අඩු කරන ලද අගයට ගෙන යනු ලැබේ. අස්පෘශ්‍ය වත්කමක් බැහැර කිරීමේදී හෝ අනාගත ආර්ථික ප්‍රතිලාභ එහි භාවිතයෙන් හෝ බැහැර කිරීමෙන් අපේක්ෂා නොකරන විට හඳුනා නොගනී. වත්කම් හඳුනා නොගැනීමෙන් පැන නගින ඕනෑම ලාභයක් හෝ අලාභයක් (ශුද්ධ බැහැර කිරීමේ ආදායම සහ වත්කම් රැගෙන යන මුදල අතර වෙනස ලෙස ගණනය කරනු ලැබේ.) ලාභය හෝ අලාභ ප්‍රකාශයට ඇතුළත් වේ.

1.4.9 අනුබද්ධ සමාගමේ ආයෝජනය

අනුබද්ධ සමාගමේ පිරිවැයෙන්, හානි ඇත්නම් අඩුකර දක්වා ඇත.

1.4.10 තොගය

යල්පැනගිය හා මන්දගාමී වලනය වන අයිතම සඳහා නිසි වෙන් කිරීම් ලබා දීමෙන් පසුව, තොග අගය කරනු ලබන්නේ පිරිවැය හා ශුද්ධ විකිණීම වටිනාකම යන අගයන්ගෙන් අඩු අගයට වේ. ශුද්ධ උපලබ්ධිත වටිනාකම (NRV) යනු සාමාන්‍ය ව්‍යාපාර කටයුතු වලදී තොග අලෙවි කළ හැකි ඇස්තමේන්තුගත විකුණුම් මිල වන අතර, එය සම්පූර්ණ කිරීමේ ඇස්තමේන්තුගත පිරිවැය හා විකිණීම සඳහා අවශ්‍ය ඇස්තමේන්තුගත පිරිවැය අඩු වේ.

NRV තක්සේරු කරනු ලබන්නේ වාර්තාකරණ දිනයේ සහ මෑත කාලීන වෙළඳපල තත්වයන් සහ මිළ ගණන් පිළිබඳව අවධානය යොමු කිරීමක්ය.

තොග වර්තමාන ස්ථානයට ගෙන ඒම සඳහා වන පිරිවැය පහත සඳහන් පිරිවැය සුත්‍ර භාවිතා කර ගණනය කරනු ලැබේ.

අමුද්‍රව්‍ය	පෙර පිවිසි පෙර නිකුතු පදනම මත ගැනුම් මිල
නිමි භාණ්ඩ	
අ. පිරිපහදු කළ නිෂ්පාදන	සෘජු ද්‍රව්‍ය වල පිරිවැය අනුව, සෘජු ශ්‍රමය සහ සාමාන්‍ය මෙහෙයුම් ධාරිතාව මත පදනම්ව නිෂ්පාදන පොදු කාර්ය සඳහා සුදුසු අනුපාතයක්, නමුත් ණය ගැනීමේ පිරිවැය හැර.
ආ. ආයතන	පෙර පිවිසි පෙර නිකුත් පදනම මත ගැනුම් මිල
වැඩ කරමින් පවතින භාණ්ඩ	
අ. පිරිපහදු කළ නිෂ්පාදන	සෘජු ද්‍රව්‍ය වල පිරිවැය අනුව, සෘජු ශ්‍රමය සහ සාමාන්‍ය මෙහෙයුම් ධාරිතාව මත පදනම්ව නිෂ්පාදන පොදු කාර්ය සඳහා සුදුසු අනුපාතයක්, නමුත් ණය ගැනීමේ පිරිවැය හැර.
ආ. ආනයන	පෙර පිවිසි පෙර නිකුත් පදනම මත ගැනුම් මිල
වෙනත් නිමි භාණ්ඩ	බර තැබූ සාමාන්‍ය පදනම මත මිලදී ගැනීමේ පිරිවැය යටතේ
පරිභෝජන සහ අමතර කොටස්	බර තැබූ සාමාන්‍ය පදනම මත මිලදී ගැනීමේ පිරිවැය යටතේ

1.4.11 මුදල් සහ මුදල් සමාන දෑ

මුදල් සහ මුදල් සමාන දෑ යනු අතේ ඇති මුදල්, ඉල්ලුම් තැන්පතු සහ කෙටිකාලීන ආයෝජන, පවතින මුදල් ප්‍රමාණයන්ට පහසුවෙන් පරිවර්තනය කළ හැකි සහ වටිනාකම් වෙනස් වීමේ සුළු අවදානමක් ඇති වත්කම් වේ. මුදල් ප්‍රවාහ ප්‍රකාශය සඳහා, මුදල් හා මුදල් සමාන දෑ අතේ ඇති මුදල් සහ බැංකු අයිරා වල බැංකු ශුද්ධ තැන්පතු වලින් සමන්විත වේ. කෙටි කල්පිරීම් සහිත ආයෝජන, එනම් අත්පත් කර ගත් දින සිට මාස තුනක් හෝ ඊට අඩු කාලයක් මුදල් සමාන ලෙස සලකනු ලැබේ.

1.4.12 ප්‍රතිපාදන සහ වගකීම් ප්‍රතිපාදන

ප්‍රතිපාදන

අතීත සිදුවීමක ප්‍රතිඵලයක් ලෙස සමූහයට වර්තමාන වගකීමක් (නෛතික හෝ ලාභදායී) ඇති විට ප්‍රතිපාදන හඳුනාගෙන ඇති අතර, එහිදී වගකීම් පියවීම සඳහා ආර්ථික ප්‍රතිලාභ ඇතුළත් සම්පත් පිටතට ලගා ඒම අවශ්‍ය වන අතර විශ්වාසදායක ඇස්තමේන්තුවක් කළ හැකිය. වගකීම් ප්‍රමාණය කිසියම් ප්‍රතිපාදනයක් ප්‍රතිපූරණය කිරීම සමූහය අපේක්ෂා කරන විට, ප්‍රතිපූරණය වෙනම වත්කමක් ලෙස හඳුනාගෙන ඇති නමුත් ප්‍රතිපූර්ණය කිරීම පාහේ නිශ්චිත වූ විට පමණි. ඕනෑම ප්‍රතිපාදනයකට අදාළ වියදම ඕනෑම ප්‍රතිපූරණයක ආදායම් ප්‍රකාශන කාලයේ ඉදිරිපත් කෙරේ. මුදල්වල කාල වටිනාකමෙහි බලපෑම ප්‍රමානාත්මක නම්, ප්‍රතිපාදන තීරණය කරනු ලබන්නේ අපේක්ෂිත අනාගත මුදල් ප්‍රවාහයන් බදු ගෙවීමට පෙර අනුපාතයකට වට්ටම් කිරීමෙනි, එමඟින් මුදල්වල කාල වටිනාකම පිළිබඳ වර්තමාන වෙළඳපල තක්සේරු කිරීම් පිළිබිඹු වන අතර සුදුසු අවස්ථාවල දී වගකීම් සඳහා විශේෂිත අවදානම් වට්ටම් භාවිතා කරන විට, කාලය ගතවීම හේතුවෙන් ප්‍රතිපාදන වැඩි කිරීම පොළී වියදමක් ලෙස හඳුනා ගැනේ.

නිශ්චිත ප්‍රතිලාභ බැදීම - පාරිතෝෂිකය

පාරිතෝෂිකය සම්බන්ධයෙන් මූල්‍ය තත්වය පිළිබඳ ප්‍රකාශයේ හඳුනාගෙන ඇති වගකීම වන්නේ ප්‍රක්ෂේපිත ඒකක ණය ක්‍රමය භාවිතා කරමින් වාර්තාකරණ කාලය අවසානයේ ඇති බැඳීමේ වර්තමාන වටිනාකමයි. අර්ථ දක්වා ඇති ප්‍රතිලාභ බැඳීමේ වර්තමාන වටිනාකම රඳා පවතින්නේ උපකල්පන ගණනක් භාවිතා කරමින් ක්‍රියාකාරී පදනමක් මත තීරණය වන සාධක ගණන මතය. පාරිතෝෂිකය සඳහා පිරිවැය තීරණය කිරීමේදී මෙම උපකල්පනවලට වට්ටම් අනුපාතය, අපේක්ෂිත කාර්ය මණ්ඩල පිරිවැටුම සහ වැටුප් වර්ධක අනුපාතය ඇතුළත් වේ. මෙම උපකල්පනයන්හි කිසියම් වෙනසක් සිදුවුවහොත් එය පාරිතෝෂික බැඳීම් ප්‍රමාණයට බලපායි.

සෑම වසරකම අවසානයේ සුදුසු වට්ටම් අනුපාතය කළමනාකරණය විසින් තීරණය කරනු ලැබේ. නිර්වචනය කරන ලද ප්‍රතිලාභ බැඳීම් පියවීම සඳහා අවශ්‍ය වනු ඇතැයි අපේක්ෂා කරන ඇස්තමේන්තුගත අනාගත මුදල් ප්‍රවාහයන්ගේ වර්තමාන වටිනාකම තීරණය කිරීම සඳහා භාවිතා කළ යුතු පොළී අනුපාතය මෙයයි. වට්ටම් අනුපාතය තීරණය කිරීමේදී, ශ්‍රී ලංකාවේ ආයතනික බැඳුම්කර සඳහා ගැඹුරු වෙළඳපොලක් නොමැති විට, රජයේ බැඳුම්කරවල පොළී අනුපාත කළමනාකරණය විසින් සලකාබලයි. අර්ථ දක්වා ඇති ප්‍රතිලාභ බැඳීම් සඳහා වන වෙනත් ප්‍රධාන උපකල්පන වාර්තමාන වෙළඳපල තත්වයන් මත පදනම් වේ.

LKAS 19 - සේවක ප්‍රතිලාභ වලට අනුකූලව සියලුම ස්ථීර සේවකයින් සඳහා සේවයේ ආරම්භයේ සිටම විශ්‍රාමික පාරිතෝෂික සඳහා ප්‍රතිපාදන සලසා ඇත. කෙසේ වෙතත්, 1983 අංක 12 දරණ පාරිතෝෂිකය ගෙවීමේ පනත යටතේ සේවකයෙකුට වගකීම පැන නගින්නේ වසර 5ක අඛණ්ඩ සේවය සම්පූර්ණ කිරීමෙන් පසුව පමණි. මෙම බාහිරින් අරමුදල් සපයන අර්ථ දක්වා ඇති ප්‍රතිලාභ සැලැස්මක් නොවේ. වාසි සහ අලාභ ඒවා පැන නගින කාල සීමාව තුළ වෙනත් පුළුල් ආදායමක් සඳහා අය කරනු ලැබේ.

නිර්වචනය කරන ලද දායක සැලසුම් - සේවකයින්ගේ අර්ථ සාධක සහ සේවකයින්ගේ භාරකාර අරමුදල

අදාළ ප්‍රතිපත්ති හා රෙගුලාසි වලට අනුකූලව සේවකයින්ගේ අර්ථසාධක අරමුදල් දායකත්වය සහ සේවක භාරඅරමුදල් දායකත්වය සඳහා සේවකයින් සුදුසුකම් ලබයි. සේවකයින්ගේ අර්ථසාධක අරමුදල සහ සේවක භාරකාර අරමුදල සඳහා පිළිවෙලින් සේවකයින්ගේ දළ දීමනාවෙන් 15% සහ 3% ක් සංස්ථාව දායක වන අතර සේවකයින් විසින් සේවා සපයනු ලබන කාල පරිච්ඡේදයන්හි ආදායම් ප්‍රකාශයේ වියදමක් ලෙස වාර්තා කරයි.

1.4.13 ප්‍රාග්ධන සංචිතය

රජයේ ඒකාබද්ධ අරමුදලෙන් ලැබෙන නිශ්චිත මුදල් සහ විකුණුම් ප්‍රතිව්‍යුහගත කිරීමේ ශුද්ධ වටිනාකම අවසානයේ දී ලංකා ඛනිජ තෙල් නීතිගත සංස්ථාවේ සංචිතයට බැර කරයි.

1.4.14 මුල්‍ය වත්කම්

i. මුල්‍ය වත්කම්

මූලික හඳුනා ගැනීම සහ මැනීම

මූලික හඳුනා ගැනීමේදී මුල්‍ය වත්කම් වර්ගීකරණය රඳා පවතින්නේ මුල්‍ය වත්කම් වල ගිවිසුම්ගත මුදල් ප්‍රවාහ ලක්ෂණ සහ ඒවා කළමනාකරණය කිරීම සඳහා සමූහ ව්‍යාපාර ආකෘතිය මත ය.

සැලකිය යුතු මූල්‍ය සංරවකයක් අඩංගු නොවන හෝ සමූහය ප්‍රායෝගික ප්‍රයෝජනවත් කර ඇති වෙළඳ ලැබීම් හැරුණු විට, සංස්ථාව මුලින් මූල්‍ය වත්කමක් එහි සාධාරණ වටිනාකමට අනුව මනිනු ලැබේ. මූල්‍ය වත්කමක් සාධාරණ වටිනාකමක් නොමැති අවස්ථාවක ලාභය හෝ අලාභය, ගනුදෙනු පිරිවැය සැලකිය යුතු මූල්‍ය සංරවකයක් අඩංගු නොවන හෝ සමූහය ප්‍රායෝගික ප්‍රයෝජනවත් කර ඇති වෙළඳ ලැබීම් ගනුදෙනු මිළ අනුව මනිනු ලැබේ.

මූල්‍ය වත්කම් පසුව ක්‍රමක්ෂය පිරිවැය, වෙනත් පුළුල් ආදායම් (OCI) හරහා සාධාරණ වටිනාකම සහ ලාභය හෝ අලාභය තුළින් සාධාරණ වටිනාකම මනිනු ලැබේ.

මූල්‍ය වත්කමක් වර්ගීකරණය කර ක්‍රමානුකූල පිරිවැය හෝ සාධාරණ වටිනාකමකින් OCI හරහා ගණනය කිරීම සඳහා එය ගෙවිය යුතු ප්‍රධාන මුදල මත තනිකරන මූලික හා පොලී ගෙවීම් (SPPI) වන මුදල් ප්‍රවාහයන් ඇති කළ යුතුය.

මෙම තක්සේරුව SPPI පරීක්ෂණය ලෙස හඳුන්වනු ලබන අතර එය උපකරණ මට්ටමින් සිදු කෙරේ.

මූල්‍ය වත්කම් කළමනාකරණය කිරීම සඳහා සමූහයේ ව්‍යාපාර ආකෘතිය යනු මුදල් ප්‍රවාහයන් උත්පාදනය කිරීම සඳහා එහි මූල්‍ය වත්කම් කළමනාකරණය කරන ආකාරයයි. ගිවිසුම්ගත මුදල් ප්‍රවාහයන් එකතු කිරීම, මූල්‍ය වත්කම් විකිණීම හෝ දෙකම නිසා මුදල් ප්‍රවාහයන් සිදුවන්නේද යන්න ව්‍යාපාරික ආකෘතිය තීරණය කරයි. වෙළඳපල තුළ නියාමනය හෝ සම්මුතිය මඟින් ස්ථාපිත කර ඇති කාල රාමුවක් තුළ වත්කම් බෙදා හැරීම අවශ්‍ය වන මූල්‍ය වත්කම් මිළට ගැනීම හෝ විකිණීම (නිත්‍ය ක්‍රම වෙළඳාම්) වෙළඳ දිනය, එනම් සමූහය වත්කම් මිළදී ගැනීමට හෝ විකිණීමට බැඳී සිටින දිනයේදී හඳුනා ගනේ. සමූහය සිය මූල්‍ය උපකරණ පහත දැක්වෙන කාණ්ඩ යටතේ වර්ගීකරණය කරයි.

A. ක්‍රමක්ෂය වියදමෙන් මූල්‍යමය වත්කම්

පහත කොන්දේසි දෙකම සපුරා ඇත්නම් සමූහය මූල්‍ය වත්කම් ක්‍රමක්ෂය පිරිවැයකින් මනිනු ලබයි.

- ගිවිසුම්ගත මුදල් ප්‍රවාහ එකතු කිරීම සඳහා මූල්‍ය වත්කම්
- රඳවා ගැනීමේ අරමුනින් මූල්‍ය ආකෘතිය වත්කම් ව්‍යාපාර ආකෘතියක් තුළ තබා ඇත.

මූල්‍ය වත්කම්වල ගිවිසුම්ගත නියමයන් නිශ්චිත දිනවල මුදල් ප්‍රවාහයන් සඳහා හේතු වන අතර ඒවා ප්‍රධාන වශයෙන් ගෙවිය යුතු ප්‍රධාන මුදල සහ පොළිය ගෙවිය යුතු ප්‍රධාන මුදල ක්‍රමක්ෂය පිරිවැය යටතේ මූල්‍ය වත්කම් පසුව පොළී (EIR) ක්‍රමය භාවිතයෙන් මනිනු ලබන අතර එය හානිවලට යටත් වේ. වත්කම් හඳුනා නොගත් විට, වෙනස් කරන ලද හෝ දුර්වල වූ විට ලාභය හෝ අලාභය තුල වාසි සහ අලාභ හඳුනා ගැනේ.

ක්‍රමක්ෂය පිරිවැයකින් සමුහයේ මූල්‍ය වත්කම්වලට වෙළඳාම සහ වෙනත් ලැබිය යුතු දේ ඇතුළත් වන අතර සේවකයින්ට ණය දීම සහ භාණ්ඩාගාර බැඳුම්කර සහ බිල්පත්, ස්ථාවර තැන්පතු සඳහා ආයෝජනය කිරීම ඇතුළත් වේ.

B. OCI හරහා සාධාරණ වටිනාකමින් සැලසුම් කරන ලද මූල්‍ය වත්කම්

මූලික පිළිගැනීම මත, සමුහයට LKAS 32 මූල්‍ය උපකරණ ඉදිරිපත් කිරීම සහ වෙළඳාම සඳහා නොපැවැත්වීම යන කරුණු යටතේ OCI හරහා සාධාරණ වටිනාකමින් නම් කරන ලද කොටස් උපකරණ ලෙස ආපසු හැරවිය නොහැකි ලෙස වර්ගීකරණය කිරීමට තෝරා ගත හැකිය. වර්ගීකරණය තීරණය කරනු ලබන්නේ උපකරණ අනුව ය.

මෙම මූල්‍ය වත්කම්වල ලාභ හා අලාභ කිසි විටෙකත් නැවතත් ගැලපීම නොකෙරේ. ගෙවීමේ අයිතිය ස්ථාපිත කර ඇති විට ලාභාංශ ආදායම් ප්‍රකාශයේ වෙනත් ආදායමක් ලෙස හඳුනාගෙන ඇති අතර, මූල්‍ය වත්කම් වල පිරිවැයෙන් කොටසක් අයකර ගැනීමක් ලෙස සමුහයට ලැබෙන ආදායමෙන් හැර, එවැනි වාසි OCI හි සටහන් වේ.

මෙම කාණ්ඩය යටතේ සිය මිළ ගණන් සහ ලැයිස්තුගත නොකළ කොටස් ආයෝජන වර්ගීකරණය කිරීමට සමුහය තොරා ගන්නා ලදි.

ඉවත් කිරීම

මූල්‍ය වත්කමක් (හෝ අදාළ වන විට, මූල්‍ය වත්කමක කොටසක් හෝ සමාන මූල්‍ය වත්කම් සමුහයක කොටසක්) මූලික වශයෙන් හඳුනාගෙන ඇත්නම්. සමුහයේ ඒකාබද්ධ මූල්‍ය තත්ව ප්‍රකාශයෙන් ඉවත් කරනු ලැබේ.

- වත්කමෙන් මුදල් ප්‍රවාහ ලැබීමේ අයිතිය කල් ඉකුත් වී ඇත. හෝ
- වත්කම් වලින් මුදල් ප්‍රවාහයන් ලබා ගැනීම සඳහා සමුහය සිය අයිතිවාසිකම් මාරු කර ඇති අතර හෝ ලැබුනු මුදල් ප්‍රවාහයන් ප්‍රමාණාත්මක ප්‍රමාදයකින් තොරව තෙවන පාර්ශවයකට විධිවිධානයක් යටතේ ගෙවීමට බැඳී සිටී. (අ) සමුහයට වත්කම්වල සියලු අවදානම් සහ ප්‍රතිලාභ සැලකිය යුතු ලෙස මාරු කර ඇත. හෝ (ආ) සමුහය වත්කම්වල සියලු අවදානම් සහ ප්‍රතිලාභ සැලකිය යුතු ලෙස මාරු කර හෝ රඳවාගෙන නැත, නමුත් වත්කම් පාලනය මාරු කර ඇත.

වත්කමකින් මුදල් ප්‍රවාහ ලබා ගැනීම සඳහා සමුහය සිය අයිතිවාසිකම් මාරු කර ඇති විට හෝ සමත් වීමේ විධිවිධානයකට අවතීර්ණ වූ විට. එය තක්සේරු කරන්නේ, සහ එය කොතෙක් දුරට හිමිකාරිත්වයේ අවදානම් සහ ප්‍රතිලාභ රඳවාගෙන ඇත්ද යන්නයි. වත්කම්වල සියලු අවදානම් සහ විපාක සැලකිය යුතු ලෙස මාරු කර හෝ රඳවාගෙන නොමැති විට හෝ වත්කම් පාලනය කළ විට සමුහය විසින් මාරු කරන ලද වත්කම එහි අඛණ්ඩ මැදිහත්වීමේ ප්‍රමාණයට අඛණ්ඩව හඳුනා ගනී. එවැනි අවස්ථාවකදී, සමුහය ආශ්‍රිත වගකීමක් ද හඳුනා ගනී. මාරු කරන ලද වත්කම සහ ඒ ආශ්‍රිත වගකීම මනිනු ලබන්නේ සමුහය විසින් රඳවාගෙන ඇති අයිතිවාසිකම් සහ බැඳීම් පිළිබිඹු කරන පදනමක් මත ය.

මූල්‍ය වත්කම් හානිකරණය

මූල්‍ය වත්කමක් හෝ මූල්‍ය වත්කම් සමුහයක් දුර්වල වී ඇති බවට විෂයබද්ධ සාක්ෂි තිබේද යන්න සමුහය සෑම වාර්තාකරණ දිනයකදීම තක්සේරු කරයි. වත්කම් මූලික හඳුනාගැනීමෙන් පසුව සිදු වූ සිදුවීම් එකක් හෝ වැඩි ගණනක ප්‍රතිඵලයක් ලෙස හානියක් සිදුවී ඇති බවට සාක්ෂි තිබේ නම් පමණක් මූල්‍ය වත්කමක් හෝ මූල්‍ය වත්කම් සමුහයක් දුර්වල යැයි සලකනු ලැබේ, සහ එම අලාභ සිදුවීම මූල්‍ය වත්කම් වල ඇත්සමේන්තුගත අනාගත මුදල් ප්‍රවාහයට හෝ විශ්වාසදායක ලෙස තක්සේරු කළ හැකි මූල්‍ය වත්කම් සමුහයට බලපෑමක් ඇති කරයි. අපේක්ෂිත ණය පාඩු (ඊසිඑල්) පදනම් වී ඇත්තේ කොන්ත්‍රාත්තුවට අනුකූලව ගෙවිය යුතු කොන්ත්‍රාත් මුදල් ප්‍රවාහයන් සහ සමුහය ලැබීමට අපේක්ෂා කරන සියලු මුදල් ප්‍රවාහයන් අතර වෙනස මත වන අතර, එය මුල් ඵලදායී පොළී අනුපාතයට ආසන්න වශයෙන් වට්ටම් කරනු ලැබේ. අපේක්ෂිත මුදල් ප්‍රවාහයන්ට ගිවිසුම්ගත නියමයන්ට අනුකූල වන ඇපකරයක් විකිණීම හෝ වෙනත් ණය වැඩි දියුණු කිරීම් ඇතුළත් වේ.

ECL අදියර දෙකකින් හඳුනාගෙන ඇත. මූලික හඳුනාගැනීමෙන් පසු ණය අවදානමේ සැලකිය යුතු වැඩි වීමක් සිදු නොවූ ණය නිරාවරණ සඳහා ඊසිඑල් ලබා දී ඇත්තේ ඉදිරි මාස 12 තුළ (මාස 12 ක ඊසිඑල්) සිදුවිය හැකි පෙරනිමි සිදුවීම්වල ප්‍රතිඵලයක් වන ණය පාඩු සඳහා ය. මූලික හඳුනාගැනීමෙන් පසු ණය අවදානමේ සැලකිය යුතු වැඩි වීමක් සිදු වී ඇති ණය නිරාවරණ සඳහා, පැහැර හැරීමේ වේලාව නොලසකා ජීවිත කාලය පුරාම ECL නිරාවරණයේ ඉතිරි කාලය තුළ අපේක්ෂා කරන ණය පාඩු සඳහා අලාභ දීමනාවක් අවශ්‍ය වේ.

වෙළඳ සහ වෙනත් ලැබිය යුතු දේ සඳහා, ණයගැතියන් හෝ න්‍යා ගැතියන් කාණ්ඩයක් සැලකිය යුතු මුල්‍ය දුෂ්කරතා, පොළී හෝ මූලික ගෙවීම් පැහැර හැරීම හෝ අඛ්‍යපාඛුකම්, ඔවුන් බංකොලොත් භාවයට හෝ වනතෙක් මුල්‍ය ප්‍රතිසංවිධානයකට ඇතුළු වීමේ සම්භාවිතාව සහ නිරීක්ෂණය කළ හැකි දත්ත හිඟ වෙනස්වීම් හෝ පැහැර හැරීම් සමඟ සහ සම්බන්ධ වන ආර්ථික තත්වයන් වැනි ඇස්තමේන්තුගත අනාගත මුදල් ප්‍රවාහයන්හි මැනිය හැකි අඩුවීමක් ඇති බව පෙන්නුම් කර ඇත. සමුහය එහි ඓතිහාසික ණය අලාභ අත්දැකීම් මත පදනම් වූ ප්‍රතිපාදන අනුකෘතියක් පිහිටුවා ඇති අතර, එය ණය ගැතියන්ට විශේෂිත වූ ඉදිරි සාධක සඳහා සකස් කර ඇත.

ගිවිසුම්ගත ගෙවීම් දුරස්ථ වූ විට සමුහය මුල්‍ය වත්කමක් පෙරනිමියෙන් සලකයි. කෙසේ වෙතත්, ඇතැම් අවස්ථාවල දී සමුහය විසින් දරනු ලබන ණය වැඩි දියුණු කිරීමේ සැලකිල්ලට ගැනීමට පෙර සමුහයට හිඟ කොන්ත්‍රාත් මුදල් සම්පූර්ණයෙන්ම ලැබිය නොහැකි බව අභ්‍යන්තර හෝ බාහිර තොරතුරු මඟින් පෙන්නුම් කරන විට සමුහය මුල්‍ය වත්කමක් පෙරනිමියෙන් සලකනු ඇත. ගිවිසුම්ගත මුදල් ප්‍රවාහයන් අයකර ගැනීම පිළිබඳ සාධාරණ අපෙක්ෂාවක් නොමැති විට මුල්‍ය වත්කමක් කපා හරිනු ලැබේ. ආදායම් ප්‍රකාශයේ දුර්වලතා පාඩුව හඳුනාගත යුතු ද යන්න තක්සේරු කිරීම සඳහා එක් එක් වර්තා කිරීමේ දිනයේදී සමුහය විසින් තනි තනිව සැලකිය යුතු වෙළඳ ලැබිය යුතු දේ සමාලෝචනය කරයි. සමුහය විසින් ලැබිය යුතු වෙළඳාම තනි තනිව තක්සේරු කරන අතර අතිරේකව දුර්වල නොවන බව සොයා ගෙන ඇත.

ii. මුල්‍ය වගකීම්

මූලික හඳුනා ගැනීම සහ මැනීම

මූලික පිළිගැනීමේදී මුල්‍ය වගකීම් වර්ගීකරණය කර ඇත්තේ ලාභය හෝ අලාභය, ණය සහ ණය ගැනීම් හරහා සාධාරණ වටිනාකමක් ඇති මුල්‍ය වගකීම් සඳහා වෙළඳ හා වෙනත් ගෙවීම් සුදුසු පරිදි ඇතුළත් වේ.

සියළුම මුල්‍ය වගකීම් මූලින් සාධාරණ වටිනාකමකින් හඳුනාගෙන ඇති අතර, ණය සහ ණය ගැනීම් සහ ගෙවිය යුතු අවස්ථා වලදී සෘජුවම ආරෝපණය කළ හැකි ගනුදෙනු පිරිවැයේ ශුද්ධය වේ.

සමුහයේ මුල්‍ය වගකීම් අතර වෙළඳ සහ වෙනත් ගෙවිය යුතු දේ, බැංකු අයිරා ඇතුළු ණය සහ ණය ගැනීම් ඇතුළත් වේ.

පසුව මැනීම

ණය සහ ණය ගැනීම් සහ වෙළඳාම සහ වෙනත් ගෙවීම් ක්‍රමාක්ෂය පිරිවැය යටතේ මූලික හඳුනාගැනීමෙන් පසුව, පොළී දරණ ණය සහ ණය ගැනීම් පසුව EIR ක්‍රමය භාවිතා කර ක්‍රමාක්ෂය පිරිවැයෙන් මනිනු ලැබේ. වගකීම් හඳුනාගෙන ඇති විට මෙන්ම EIR ක්‍රමාක්ෂය කිරීමේ ක්‍රියාවලිය හරහා ආදායම් ප්‍රකාශයේ වාසි සහ අලාභ හඳුනා ගැනේ.

ක්‍රමාක්ෂය පිරිවැය ගණනය කරනු ලබන්නේ EIR හි අනිවාර්ය අංගයක් වන අත්පත් කර ගැනීම සහ ගාස්තු හෝ පිරිවැය සඳහා වන වට්ටමක් හෝ වාරිකයක් සැලකිල්ලට ගනිමින් EIR ක්‍රමාක්ෂය ආදායම් ප්‍රකාශයේ මුල්‍ය වියදම් ලෙස ඇතුළත් කර ඇත.

අවලංගු කිරීම

වගකීම යටතේ ඇති වගකීම නිහඳස් කරන විට හෝ අවලංගු කරන විට හෝ කල් ඉකුත් වූ විට මුල්‍ය වගකීමක් හඳුනා ගැනේ. පවත්නා මුල්‍ය වගකීමක් එකම ණය දෙන්නාගෙන් වෙනත් අයෙකු විසින් සැලකිය යුතු ලෙස වෙනස් කොන්දේසි මත ප්‍රතිස්ථාපනය කළ විට හෝ පවත්නා වගකීමක නියමයන් සැලකිය යුතු ලෙස වෙනස් කරන විට, එවැනි හුවමාරුවක් හෝ වෙනස් කිරීමක් මුල් වගකීම හඳුනා ගැනීම සහ නව වගකීමක් හඳුනා ගැනීම ලෙස සලකනු ලැබේ. අදාළ රැගෙන යන ප්‍රමාණයන්හි වෙනස ආදායම් ප්‍රකාශයේ හඳුනාගෙන ඇත.

iii. මුල්‍ය උපකරණ හිලව් කිරීම

පිළිගත් මුදල් පියවා ගැනීම සඳහා දැනට බලාත්මක කළ හැකි නෛතික අයිතියක් තිබේ නම් සහ ශුද්ධ පදනමක් මත පියවීමටත්, වත්කම් සාක්ෂාත් කර ගැනීමටත් සහ මුල්‍යමය වත්කම් සහ මුල්‍ය වගකීම් පියවා ඇති අතර ශුද්ධ තත්වය පිළිබඳ ඒකාබද්ධ ප්‍රකාශයේ ශුද්ධ මුදල වාර්තා වේ.

සාධාරණ වටිනාකම් තීරණය කිරීම

වාර්තාකරණ දිනයේ සක්‍රීය වෙළඳපලවල වෙළඳාම් කරන මුල්‍ය උපකරණ සඳහා වන සාධාරණ වටිනාකම් පදනම් වන්නේ ගනුදෙනු පිරිවැය සඳහා කිසිදු අඩු කිරීමකින් තොරව ඒවායේ මිල කළ වෙළඳපල මිල මත යි.

සක්‍රීය වෙළඳපලක වෙළඳාම් නොකරන අනෙකුත් සියලුම මුල්‍ය උපකරණ සඳහා සාධාරණ වටිනාකම් තීරණය වන්නේ සුදුසු තක්සේරුකරණ ක්‍රම භාවිතා කිරීමෙනි. තක්සේරු කිරීමේ ක්‍රමවේදයන් අතර වට්ටම් කළ මුදල් ප්‍රවාහ ක්‍රමය, වෙළඳපල නිරීක්ෂණය කළ හැකි මිල පවතින සමාන උපකරණ හා සැසඳීමේදී වෙනත් අදාළ තක්සේරු ආකෘති ඇතුළත් වේ.

වර්තමාන වෙළඳපල ගනුදෙනු හෝ නිරීක්ෂණය කළ හැකි වෙළඳපල දත්ත ලබා ගත නොහැකි තක්සේරුකරණ ක්‍රමවේදයන් භාවිතා කරමින් ඇතැම් මූල්‍ය උපකරණ සාධාරණ වටිනාකමකින් සටහන් වේ. වඩාත් සාධාරණ ආකෘති උපකල්පන සමූහයේ හොඳම තක්සේරුව සමඟ තක්සේරු ආකෘති භාවිතා කරමින් ඔවුන්ගේ සාධාරණ වටිනාකම තීරණය වේ.

මූල්‍ය උපකරණවල සාධාරණ අගයන් විශ්ලේෂණය කිරීම සහ ඒවා මනින ආකාරය පිළිබඳ වැඩිදුර විස්තර සටහන 12.1 හි දක්වා ඇත.

ශ්‍රී ලංකාවේ වරලත් ගණකාධිකාරීවරුන්ගේ ආයතනය LFRS 09 මූල්‍ය උපකරණ නිකුත් කළ අතර එය මූල්‍ය උපකරණ පිළිබිඹු කරන අතර, LFRS 39 මූල්‍ය උපකරණ, පිළිගැනීම සහ මිනුම් ආදේශ කරයි. හානිය හා හෙජිං ගිණුම්කරණය වර්ගීකරණය හා මැනීම සඳහා නව අවශ්‍යතා ප්‍රමිතිය හඳුන්වා දෙයි.

1.4.15 කල්බදු සඳහා ගිණුම්කරණය

කොන්ත්‍රාත්තුවක් කල්බදුවක්ද, නැතහොත් එහි කල්බදුවක් අඩංගුද යන්න කොන්ත්‍රාත්තුව ආරම්භයේදීම සමූහය විසින් තක්සේරු කරයි. එනම්, යම් කාලයක් සඳහා හඳුනාගත් වත්කමක් භාවිතා කිරීම පාලනය කිරීමේ අයිතිය ප්‍රකාශ කරයි නම් කොන්ත්‍රාත්තුව හඳුනා ගැනීම සඳහාසලකා බලයි.

(a) භාවිතයේ අයිතිය වත්කම්

කල්බදු ආරම්භක දිනයේ දී (එනම්, වත්කම භාවිතය සඳහා පවත්නා දිනය) සමූහය භාවිතා කිරීමේ අයිතිය වත්කම් හඳුනා ගනී. භාවිතයේ අයිතිය වත්කම් මනිනු ලබන්නේ පිරිවැය, සමුච්චිත ක්ෂයවීම් සහ හානිවීම් පාඩු අඩු කිරීම සහ කල්බදු වගකීම්වල ඕනෑම ප්‍රතිඅගයකිරීමක් ගැලපීම මගිනුයි. භාවිතයේ අයිතිය වත්කම්වල පිරිවැයට හඳුනාගෙන ඇති කල්බදු වගකීම් ප්‍රමාණය, දරන ලද මූලික ඍජු පිරිවැය සහ ආරම්භක දිනට හෝ ඊට පෙර සිදු කරන ලද කල්බදු ගෙවීම් වලින් බදු දිරිගැන්වීම් ලදහොත් ඒවා අඩුකර වටිනාකම හඳුනාගනු ලබයි. භාවිතයේ අයිතිය වත්කම් කල්බදු කාල සීමාවේ සහ වත්කම්වල ඇස්තමේන්තුගත ප්‍රයෝජනවත් ආයු කාලය යන අගයන්ගෙන් අඩු අගය සහිත කාලය තුළ සරල රේඛා පදනමක් මත ක්ෂය කෙරේ.

කල්බදු කාලය අවසානයේ කල්බදු වත්කම්වල හිමිකාරිත්වය සමාගමට පැවරීම හෝ පිරිවැයට මිලදී ගැනීමේ විකල්පය ක්‍රියාත්මක කිරීම පිළිබිඹු කරයි නම්, වත්කමේ ඇස්තමේන්තුගත ප්‍රයෝජනවත් ආයු කාලය භාවිතයෙන් ක්ෂයවීම් ගණනය කරනු ලබයි. භාවිතා කිරීමේ අයිතිය වත්කම් ද හානිකරණයට යටත් කෙරේ.

(b) බදු වගකීම්

සමූහය විසින් කල්බදු ආරම්භක දිනයේ දී, කල්බදු කාල සීමාව තුළ සිදු කළ යුතු කල්බදු ගෙවීම්වල වර්තමාන වටිනාකම අනුව මනිනු ලබන කල්බදු වගකීම් හඳුනා ගනු ලබයි. කල්බදු ගෙවීම්වලට ස්ථාවර ගෙවීම් (ද්‍රව්‍යමය ස්ථාවර ගෙවීම් ඇතුළුව) අඩුවෙන් ලැබිය හැකි කල්බදු දිරිගැන්වීම්, දර්ශකයක් හෝ අනුපාතයක් මත රඳා පවතින විචල්‍ය කල්බදු ගෙවීම් සහ අවශේෂ වටිනාකම් සහතික යටතේ ගෙවීමට බලාපොරොත්තු වන මුදල් ඇතුළත් වේ. කල්බදු ගෙවීම්වලට සමාගම විසින් ක්‍රියාත්මක කිරීමට සාධාරණ ලෙස නිශ්චිතව පවතින මිලදී ගැනීමේ විකල්පය ක්‍රියාත්මක කිරීමේ මිල සහ කල්බදු කාලසීමාව මගින් සමූහය අවසන් කිරීමේ විකල්පය ක්‍රියාත්මක කරන බව පිළිබිඹු කරන්නේ නම්, කල්බදු කාලය අවසන් කිරීම සඳහා ගෙවීමද ඇතුළත් වේ.

විස්තර අනාවරණය සටහන 8.6 යටතේ දක්වා ඇත.

1.4.16 අඛණ්ඩ වගකීම්, නීති කටයුතු සහ කැපවීම්

අවිනිශ්චිත වගකීම් යනු පැවැත්ම තහවුරු කළ හැකි බැඳීම් පමණි. අවිනිශ්චිත අනාගත සිදුවීම් හෝ ආර්ථික ප්‍රතිලාභ පැවරීම සිදුවිය නොහැකි හෝ විශ්වාසදායක ලෙස මැනිය නොහැකි වර්තමාන බැඳීම් අඛණ්ඩ වගකීම් මූල්‍ය තත්වය පිළිබඳ ප්‍රකාශයේ හඳුනාගෙන නැති නමුත් ඒවා දුරස්ථ නොවේ නම් අනාවරණය කෙරේ.

1.5 නිකුත් කළ එහෙත් තවමත් ක්‍රියාත්මක නොවන ගිණුම්කරණ ප්‍රතිපත්ති

ශ්‍රී ලංකාවේ වරලත් ගණකාධිකාරී ආයතනය විසින් පහත සඳහන් ශ්‍රී ලංකා ගිණුම්කරන ප්‍රමිති නිකුත් කර ඇති අතර ඒවා අනාගතයේ දී ඵලදායී දිනයක් ඇති අතර මෙම මූල්‍ය ප්‍රකාශන පිළියෙල කිරීමේදී අදාළ කර නොමැත. එම ප්‍රතිපත්ති සමූහය විසින් දැනට අනුගමනය කර ඇති ගිණුම්කරණ ප්‍රතිපත්ති කෙරෙහි බලපෑමක් ඇති කරනු ඇති අතර මෙම ප්‍රමිතීන් ක්‍රියාත්මක වූ විට සංස්ථාව අනුගමනය කරනු ඇත. සවිස්තරාත්මක සමාලෝචනයක් සම්පූර්ණ කිරීමට ඉතිරිව ඇති බැවින්, මෙම මූල්‍ය ප්‍රකාශන ප්‍රකාශයට පත් කරන දිනට මූල්‍යමය බලපෑම සාධාරණ ලෙස තක්සේරු කළ නොහැක.

SLFRS 17 රක්ෂණ ගිවිසුම

මෙම ගිණුම්කරණ ප්‍රමිතිය වෙතින් ඇතිවිය හැකි බලපෑම් කළමනාකාරණය තමවත් ගණනය කර නොමැත. මෙම ප්‍රමිතිය 2023 ජනවාරි 01 දින හෝ ඊට පසුව ආරම්භ වන වාර්ෂික කාල පරිච්ඡේද සඳහා ක්‍රියාත්මක වේ.

2. ආදායම්

	සංස්ථාව		සමූහය	
	2021 රු. මි.	2020 යලිප්‍රකාශිත රු. මි.	2021 රු. මි.	2020 යලිප්‍රකාශිත රු. මි.
දේශීය	539,767.041	500,866.416	539,767.041	500,866.416
අපනයන	47,452.519	30,406.336	47,452.520	30,406.336
නැව් තෙල්	6,613.489	-	6,613.489	-
පර්යන්ත ගාස්තුව හා වෙනත්	-	-	264.825	222.173
මුළු ආදායම	593,833.049	531,272.752	594,097.875	531,494.925
අඩු කළා - නිෂ්පාදන බදු හා ජා.ගො.බ.	(9,078.626)	(8,739.920)	(9,078.626)	(8,739.920)
ශුද්ධ ආදායම	**584,754.423**	**522,532.832**	**585,019.248**	**522,755.005**

3. වෙනත් මෙහෙයුම් ආදායම්

	සංස්ථාව		සමූහය	
	2021 රු. මි.	2020 රු. මි.	2021 රු. මි.	2020 රු. මි.
ආයෝජන දේපළ මත ආදායම	42.461	41.898	42.461	41.898
සේවක ණය පොළී	227.615	194.673	685.038	623.136
කුලී ආදායම	10.498	9.889	15.074	13.879
දේ.පි.උ.ඉවත් කිරීම මත ලාභය /(පාඩුව)	3.489	1.707	3.420	1.274
පිරවුම්හල් උපකරණ අලවියෙන් ලාභය	20.906	21.350	20.906	21.350
ලාභාංශ ආදායම	-	240.122	-	0.122
විවිධ ආදායම	815.562	309.031	960.672	443.957
	1,120.531	**818.670**	**1,727.572**	**1,145.615**

4. මෙහෙයුම් ලාභය

	සංස්ථාව		සමූහය	
	2021 රු. මි.	2020 යලිප්‍රකාශිත රු. මි.	2021 රු. මි.	2020 යලිප්‍රකාශිත රු. මි.
පහත සඳහන් වියදම් ගෙවීමෙන් පසු ප්‍රකාශිත මෙහෙයුම් ලාභය				
අධ්‍යක්ෂවරුන්ගේ වේතන	10.568	5.547	20.616	10.082
විගණකවරුන්ගේ වේතන	23.075	4.000	24.995	5.696
ක්ෂයවීම්	701.146	715.664	1,594.290	1,742.887
ප්‍රචාරණ වියදම්	17.779	18.800	17.779	18.800
නීති ගාස්තු හා වෙනත් වෘත්තීය ගාස්තු	125.688	188.193	125.688	188.193
අවසර නොදුන් වැටි	1,191.975	1,141.755	1,191.975	1,141.755
මහා භාණ්ඩාගාරයට විශේෂ ගාස්තු	1,000.000	1,000.000	1,000.000	1,000.000

5. මූල්‍ය ආදායම්

	සංස්ථාව		සමූහය	
	2021 රු. මී.	**2020** රු. මී.	**2021** රු. මී.	**2020** රු. මී.
භාණ්ඩාගාර බිල්පත්, ස්ථාවර තැන්පතු සහ ඉල්ලුම් තැන්පතු වලින් ලද පොළී ආදායම	7,726.756	2,574.185	7,928.328	2,883.468
ණය ඉන්වොයිස් සහ කල් ඉකුත් වූ වෙළඳ ණය මත පොළී ආදායම	14.717	13.117	14.717	13.117
ලංවිම/ පෞ.විදුලි සමාගම්/ ගුවන් තෙල් ණය වෙතින් පොළී ආදායම	10,584.379	6,285.950	10,584.379	6,285.950
භාණ්ඩාගාර බැඳුම්කර වලින් ලද පොළී ආදායම	32.745	2,313.080	32.745	2,313.080
නේවාසික විදේශ මුදල් ගිණුම් වෙතින් පොළී ආදායම	10.482	1.558	10.482	1.558
	18,369.081	**11,187.890**	**18,570.652**	**11,497.173**

6. මූල්‍ය වියදම්

	සංස්ථාව		සමූහය	
	2021 රු. මී.	**2020** රු. මී.	**2021** රු. මී.	**2020** රු. මී.
දිගු කාලීන ණය සඳහා පොළී	-	7.976	-	7.976
විදේශ විනිමය බැංකු ණය පොළී	25,630.751	20,874.180	25,630.751	20,874.180
වෙනත් මූල්‍ය පිරිවැය	12.155	29.171	12.155	29.171
	25,642.906	**20,911.327**	**25,642.906**	**20,911.327**

7. බදු වියදම්

	සංස්ථාව		සමූහය	
	2021 රු. මී.	2020 යලිප්‍රකාශිත රු. මී.	2021 රු. මී.	2020 යලිප්‍රකාශිත රු. මී.
ජංගම බදු				
ජංගම ආදායම් බදු	-	-	541.045	682.567
පෙර වසර වල ඌන / (අධි) ප්‍රතිපාදන	-	-	(2.831)	(36.441)
විලම්භිත බදු			-	
තාවකාලික වෙනස්කම් ඇති වීම සහ ප්‍රත්‍යාවර්තනය - ආදායම් ප්‍රකාශය	-	-	13.262	(489.365)
ආදායම් බදු වියදම් - ආදායම් ප්‍රකාශය	**-**	**-**	**551.476**	**156.761**
ආදායම් බදු වියදම් - වෙනත් විස්තීර්ණ ආදායම්	**(1.205)**	**(415.689)**	**101.660**	**(451.926)**
මුළු ආදායම් බදු වියදම්	**(1.205)**	**(415.689)**	**653.137**	**(295.165)**

වර්තමාන බදු අය කිරීම සහ බදු වලට පෙර ලාභය අතර සංසන්දනය පහත දැක්වේ:

බදු වලට පෙර ගිණුම්කරණ ලාභය	**(82,225.782)**	**2,356.377**	**(80,564.785)**	**4,248.092**
එකතු කළා : ඉඩ නොදුන් වියදම්	41,230.429	36,235.962	42,900.116	38,288.516
අඩු කළා : ඉඩ දිය හැකි වියදම් සහ නිදහස් කරන ආදායම්	(1,289.942)	(1,285.978)	(2,366.270)	(2,386.214)
ගැලපුම් කළ වෙළඳ ලාභය	**(42,285.295)**	**37,306.361**	**(40,030.939)**	**40,150.394**
අඩු කළා : බදු අලාභ	-	(37,306.361)	-	(37,306.368)
එකතු කළා : වසරේ බදු අලාභ	42,285.295		42,285.295	
බදු අය කළ හැකි ආදායම	**-**	**-**	**2,254.356**	**2,844.026**
ආදායම් බදු				
2020-24%(2019-28%)	-	-	541.045	682.567
පෙර වසරේ ඌන / (අධි) ප්‍රතිපාදන	-	-	(2.831)	(36.441)
ආදායම් ප්‍රකාශය සඳහා විලම්භිත බදු	-	-	13.262	(489.365)
තාවකාලික වෙනස්කම් නිර්මාණය කිරීම සහ ආපසු හැරවීම	**(1.205)**	(415.689)	101.660	(451.926)
ආදායම් බදු වියදම	**(1.205)**	**(415.689)**	**653.137**	**(295.165)**

1997/98, 2002/03, 2013/14, 2014/2015, 2015/16 සහ 2016/17 බදු වර්ෂ සඳහා පිළිවෙලින් රු. මිලියන 25.12, රු. මිලියන 918.05, රු. මිලියන 99.94, රු. මිලියන 723.09, රු. මිලියන 54.67 කි. සහ රු. මිලියන 6,735.94 ක තක්සේරු නිකුත් කර ඇති අතර සංස්ථාව විසින් එම තක්සේරු කිරීම් සඳහා වලංගු අභියාචනා ඉදිරිපත් කර ඇත. . 1997/98 සහ 2002/03 තක්සේරු වර්ෂය සඳහා වූ ආදායම් බදු වගකීම් මූල්‍ය ප්‍රකාශනවල හඳුනාගෙන තිබුණි.

2013/14 තක්සේරු වර්ෂය සඳහා දේශීය ආදායම් දෙපාර්මේන්තුව විසින් තීන්දුව ලබා ඇති අතර 2013/14 තකසේරු වර්ශය සඳහා ලබා දී ඇති තීරණයට එරෙහිව බදු අභියාචනා කොමිසමට අභියාචනයක් ඉදිරිපත් කර ඇත.

8. දේපළ පිරියත හා උපකරණ - සංස්ථාව

	ඉඩම් සහ ගොඩනැගිලි රු.මි.	පැවරූ දේපළ රු.මි.	පිරියත, යන්ත්‍ර සූත්‍ර සහ උපකරණ රු.මි.	SPM සංකීර්ණය රු.මි.	මෝටර් වාහන රු.මි.	ගෘ./සවිකිරීම්, කා.උප සහ වෙනත් වත්කම් රු.මි.	නොනිමි ප්‍රාග්ධන වැඩ රු.මි.	එකතුව රු.මි.
8.1. පිරිවැය								
01/01/2021 දිනට	16,622.643	1.016	29,422.630	2,835.841	1,370.915	2,419.024	5,092.189	57,764.257
එකතු කිරීම්	30.169	-	379.042	-	11.627	54.097	2,050.020	2,524.956
මාරු කිරීම්	-	-	43.334	-	-	(43.334)	-	-
නැවත තක්සේරුකරණය	-	-	-	-	-	-	-	-
ඉවත් කිරීම්	(5.025)	-	(42.471)	-	-	-	-	(47.496)
31/12/2021 දිනට	**16,647.787**	**1.016**	**29,802.536**	**2,835.841**	**1,382.542**	**2,429.787**	**7,142.209**	**60,241.718**
8.2 ක්ෂය								
01/01/2021 දිනට	1,141.413	0.397	8,640.890	1,464.930	1,099.837	1,875.253	-	14,222.720
වර්ෂය සඳහා අය කිරීම	144.887	-	2,276.746	106.374	73.704	80.273	-	2,681.985
මාරු කිරීම්	-	-	(43.334)	-	-	43.334		-
ඉවත් කිරීම	-	-	(42.471)	-	-	-	-	(42.471)
31/12/2021 දිනට	1,286.300	0.397	10,831.831	1,571.304	1,173.541	1,998.860	-	16,862.234
31.12.2021 දිනට ශු.පොා.ව	**15,361.487**	**0.619**	**18,970.705**	**1,264.537**	**209.001**	**430.926**	**7,142.209**	**43,379.484**
31.12.2020 දිනට	16,622.643	1.016	29,422.630	2,835.841	1,370.915	2,419.024	5,092.189	57,764.257
31.12.2020 දිනට සමුච්චිත කෂය	1,141.413	0.397	8,640.890	1,464.930	1,099.837	1,875.253	-	14,222.720
31.12.2020 දිනට ශු.පොා.ව	**15,481.230**	**0.619**	**20,781.740**	**1,370.911**	**271.078**	**543.771**	**5,092.189**	**43,541.537**

2021.12.31 දිනට සම්පූර්ණයෙන් ක්ෂය වූ දේපල, පිරියත සහ උපකරණවල දළ අගය රුපියල් මිලියන 2,779.186 (2020- රුපියල් මිලියන 2,526.381)කි.

දේපළ පිරියත හා උපකරණ - සමූහය

	ඉඩම් සහ ගොඩනැගිලි රු.මී.	පැවරූ දේපළ රු.මී.	පිරියත, යන්ත්‍ර සූත්‍ර සහ උපකරණ රු. මී.	SPM සංකීර්ණය රු.මී.	මෝටර් වාහන රු.මී.	ගෘ./ සවිකිරීම්, කා.උප සහ වෙනත් වත්කම් රු.මී.	නොනිමි ප්‍රාග්ධන වැඩ රු.මී.	එකතුව රු.මී.
8.1. පිරිවැය								
01/01/2021 දිනට	23,220.368	1.016	39,484.949	5,818.468	3,241.274	11,559.622	5,902.257	89,227.954
එකතු කිරීම්	33.891	-	379.275	42.822	11.627	102.630	3,293.302	3,863.547
මාරු කිරීම්	-	-	43.334	-	-	(43.334)	-	-
නැවත තක්සේරුකරණය	-	-	-	-	-	-	-	-
ඉවත් කිරීම්	(5.025)	-	(42.471)	-	-	(0.184)	-	(47.680)
31/12/2021 දිනට	**23,249.235**	**1.016**	**39,865.087**	**5,861.290**	**3,252.901**	**11,618.734**	**9,195.559**	**93,043.821**
8.2 ක්ෂය								
01/01/2021 දිනට	1,871.829	0.397	14,451.278	4,149.920	2,685.470	6,455.906	-	29,614.799
වර්ෂය සඳහා අය කිරීම	197.858	-	2,773.120	182.426	228.663	193.062	-	3,575.129
මාරු කිරීම්	-	-	(43.334)	-	-	43.334	-	-
ඉවත් කිරීම	-	-	(42.471)	-	-	(0.115)	-	(42.586)
31/12/2021 දිනට	2,069.687	0.397	17,138.593	4,332.346	2,914.133	6,692.187	-	33,147.341
31.12.2021 දිනට ශු.පො.ව	**21,179.547**	**0.619**	**22,726.494**	**1,528.944**	**338.768**	**4,926.547**	**9,195.559**	**59,896.481**
31.12.2020 දිනට	23,220.368	1.016	39,484.949	5,818.468	3,241.274	11,559.622	5,902.257	89,227.954
31.12.2020 දිනට සමුච්චිත කෂය	1,871.829	0.397	14,451.278	4,149.920	2,685.470	6,455.906	-	29,614.799
31.12.2020 දිනට .පො.ව	**21,348.539**	**0.619**	**25,033.671**	**1,668.548**	**555.804**	**5,103.716**	**5,902.257**	**59,613.156**

2021.12.31 දිනට සම්පූර්ණයෙන් ක්ෂය වූ දේපල, පිරියත සහ උපකරණවල දළ අගය රුපියල් මිලියන 10,654.464 (2020- රුපියල් මිලියන 10,254.024)කි.

8.3 ආයෝජන දේපළ

	සංස්ථාව		සමූහය	
	2021 රු. මි.	2020 රු. මි.	2021 රු. මි.	2020 රු. මි.
පිරිවැය				
වසර මුල ශේෂය	76.518	75.118	76.518	75.118
එකතු කළා : එක් කිරීම් / මාරු කිරීම්	-	1.400	-	1.400
වසර අවසානයේ ශේෂය	76.518	76.518	76.518	76.518
ක්ෂය වීම				
වසර මුල ශේෂය	22.815	20.939	22.815	20.939
එකතු කළා :වසර සඳහා අය කිරීම්	1.911	1.876	1.911	1.876
වසර අවසානයේ ශේෂය	24.726	22.815	24.726	22.815
ශුද්ධ පොත් අගය	**51.792**	**53.703**	**51.792**	**53.703**

ආයෝජන වත්කම් වල කොළඹ තර්ස්ටන් පාරේ දේපළ, මල් පාර දේපළ, සහ කුළියට ලබා දුන් පිරවුම්හල් අයත් වේ.

විස්තරය	සාධාරණ වටිනාකම රු. මි.
අංක.80, මල් පාර, කොළඹ 07	40.000
අංක22/1, තර්ස්ටන් පාර, කොළඹ 07	
පිරවුම්හල්	35.510

ආයෝජන දේපළවල සාධාරණ වටිනාකම් පදනම් වී ඇත්තේ සංස්ථාව හා සම්බන්ධ නොවන ස්වාධීන තක්සේරුකරුවන් වන තක්සේරු දෙපාර්මේන්තුව විසින් 2012 සහ 2016 වර්ෂවල සිදු කරන ලද තක්සේරු කිරීම් මතය.

8.4 අස්පෘශ්‍ය වත්කම්

	සංස්ථාව	සමූහය			
	ERP පද්ධතිය රු. මි.	ERP පද්ධතිය රු. මි.	SAP බලපත්‍රය රු. මි.	ස්වයංක්‍රීය පද්ධතිය රු. මි.	එකතුව රු. මි.
පිරිවැය/ධාරක අගය					
වසර ආරම්භයේ ශේෂය	-	542.039	9.380	37.794	589.213
එක් කිරීම්/මාරු කිරීම්	0.683	20.019	-	-	20.019
වසර අවසානයේ ශේෂය	**0.683**	**562.058**	**9.380**	**37.794**	**609.232**
ක්‍රමක්ෂය කිරීම					
වසර ආරම්භයේදී ශේෂය	-	466.514	9.380	37.794	513.688
වසරේ අය කිරීම	0.027	28.213	-	-	28.213
වසර අවසානයේ ශේෂය	0.027	494.727	9.380	37.794	541.901
ධාරක අගය					
31.12.2021 දිනට	**0.656**	**67.331**	**-**	**-**	**67.331**
31.12.2020 දිනට	**-**	**75.525**	**-**	**-**	**75.525**

වර්ෂය තුළ සංස්ථාව විසින් රුපියල් මිලියන 2,525.639 (2020-රු. මිලියන 2,097.116) ක අස්පෘශ්‍ය වත්කම් ඇතුළුව දේපළ, පිරියත සහ උපකරණ අත්පත් කර ගත් අතර සංස්ථාව රුපියල් මිලියන 1,567.453 (2020 රුපියල් මිලියන 805.159) ගෙවා ඇත.

වර්ෂය තුළ සමූහය විසින් රුපියල් මිලියන 3,883.566 (2020-රු. මිලියන 3,154.96) ක අස්පෘශ්‍ය වත්කම් ඇතුළුව දේපළ, පිරියත සහ උපකරණ අත්පත් කර ගත් අතර සමූහය රුපියල් මිලියන 2,925.380 (2020 රුපියල් මිලියන 1,863.004) ගෙවා ඇත.

8.5 ණය ගැනීමේ පිරිවැය ප්‍රාග්ධනීයකරණය කිරීම

බණ්ඩාරණායක ජාත්‍යන්තර ගුවන්තොටුපළෙහි නව ගුවන්යානා ඉන්ධන නැවත පිරවීමේ පර්යන්තය සහ පවතින ඉන්ධන හයිඩ්‍රජන් පද්ධතිය සංවර්ධනය කිරීමේ සහ යාවත්කාලීන කිරීමේ සහ ලංකා ඛනිජතෙල් නීතිගත සංස්ථාවේ ඉන්ධන හයිඩ්‍රජන් පද්ධතිය ස්ථාපනය කිරීමේ ඉදිකිරීම් කටයුතු 2018 ජනවාරී මාසයේ ආරම්භ කරන ලදි. මෙම ව්‍යාපෘතිය බාහිරින් ලබාගත් ණය පහසුකම් දෙකෙන් (මහජන බැංකුවෙන් ලබාගත් වාණිජ ණයෙන් 15% ක් සහ කොන්ත්‍රාත්කරු විසින් ස්වයං මුල්‍ය පදනම මත ඉතිරි 85%) මූල්‍ය පහසුකම් සපයයි.

2021 වසර සඳහා ප්‍රාග්ධනීකරණය කරණ ලද ණය ගැනීමේ පිරිවැය ප්‍රමාණය රුපියල් මිලියන 236.942 කි. (2020 – රුපියල් මිලියන 208.042 කි) ණය ගැනීමේ පිරිවැය ප්‍රාග්ධනීකරණය කිරීමේ නීර්ණය සඳහා වන අනුපාතය 4.20% විය.

8.6 බදු වත්කම්

ඛනිජ තෙල් නීතිගත සංස්ථාව ශ්‍රී ලංකා දුම්රිය දෙපාර්තමේන්තුව, මහවැලි අධිකාරිය, නගර සභා යනාදී රජයේ ආයතනවලින් ඉඩම් ලබාගෙන දැනට අදාළ පාර්ශව සමඟ ඇති සාකච්ඡා අනුව බදු කුලී ගෙවනු ලැබේ. කල්බදු විධිවිධාන සඳහා විධිමත් කොන්ත්‍රාත්තුවට එළැඹීමට අදාළ පාර්ශව සමඟ සාකච්ඡා සිදුවෙමින් පවතී. 2021 වසර සඳහා බදු කුලිය රු. මිලියන 44.19 කි. (2020 - රු. මිලියන 24.16) .

9. පරිපාලිත සමාගම් වල ආයෝජන

	සංස්ථාව				සමූහය	
	2021 හිමිකාරත්වය %	2020 හිමිකාරත්වය %	2021 රු. මී.	2020 රු. මී.	2021 රු. මී.	2020 රු. මී.
ලංකා ඛනිජ තෙල් තොග ගබඩා පර්යන්ත සමාගම	66.67%	66.67%	5,000.000	5,000.000	-	-
			5,000.000	**5,000.000**	**-**	**-**

9.1. අනුබද්ධ සමාගමේ සාරාංශගත මූල්‍ය තොරතුරු

මූල්‍ය තත්වය පිළිබඳ ප්‍රකාශය	2021 රු. මී.	2020 යලිප්‍රකාශිත රු. මී.
ජංගම නොවන වත්කම්	18,144.516	17,781.376
ජංගම වත්කම්	15,895.529	14,795.412
මුළු වත්කම්	**34,040.045**	**32,576.788**
ස්කන්ධය හා සංචිත	28,689.602	27,255.530
ජංගම නොවන වගකීම්	3,219.135	3,612.193
ජංගම වගකීම්	2,131.308	1,709.065
මුළු ස්කන්ධය සහ වගකීම්	**34,040.045**	**32,576.788**
විස්තීර්ණ ආදායම් ප්‍රකාශය	2021 රු. මී.	2020 යලිප්‍රකාශිත රු. මී.
ආදායම	14,276.189	13,567.876
වියදම්	(13,431.360)	(12,312.241)
වෙනත් ආදායම්	814.978	882.601
බදු පෙර ලාභය	1,659.807	2,138.236
ආදායම් බදු වියදම	(551.476)	(156.761)
වසර සඳහා ලාභය	1,108.331	1,981.475
වෙනත් විස්තීර්ණ ආදායම්	325.740	(114.752)
මුළු විස්තීර්ණ ආදායම	1,434.071	1,866.723
පාලනයකල නොහැකි පාර්ශවයට ගෙවන ලද ලාභාංශ	-	120.000

10. ජංගම නොවන මූල්‍ය වත්කම්

		සංස්ථාව		සමූහය	
	සටහන	2021 රු. මි.	2020 රු. මි.	2021 රු. මි.	2020 රු. මි.
ලැයිස්තුගත ස්කන්ධය ආයෝජන	10.1	12.500	12.500	12.500	12.500
ලැයිස්තුගත නොකල ස්කන්ධය ආයෝජනය	10.2	0.540	0.540	0.540	0.540
ස්කන්ධය නොවන ආයෝජන	10.3	231.012	226.942	231.012	226.942
		244.052	**239.981**	**244.052**	**239.981**

10.1. ලැයිස්ගත ස්කන්ධ ආයෝජන

	සංස්ථාව		සමූහය	
	2021 රු. මි.	2020 රු. මි.	2021 රු. මි.	2020 රු. මි.
ලංකා සිමෙන්ති සමාගම				
සාමාන්‍ය කොටස් සඳහා රු. 10/ බැගින් 5,000,000 ගෙවන ලදි	12.500	12.500	12.500	12.500
සාධාරණ අගය ස්කන්ධය වෙත මාරු කිරීම	-		-	-
	12.500	**12.500**	**12.500**	**12.500**

10.2. ලැයිස්ගත නොවූ ස්කන්ධ ආයෝජන

	සංස්ථාව		සමූහය	
	2021 රු. මි.	2020 රු. මි.	2021 රු. මි.	2020 රු. මි.
එක්සත් ප්‍රවෘත්ති පත්‍ර ලංකා සමාගම				
රු. 10/ බැගින් වූ සාමාන්‍ය කොටස් 61,206	0.539	0.539	0.539	0.539
ලංකා ලේලන්ඩ් සමාගම				
රු.10/ බැගින් වූ සාමාන්‍ය කොටස් 100	0.001	0.001	0.001	0.001
ජාත්‍යන්තර සමුපකාර බනිජ තෙල් සංගමය				
සම්පූර්ණයෙන්ම ගෙවූ ඇඩො 100/ කොටස් 5499				
ඇ.ඒ.ජනපදයේ පිහිටුවන ලද	5.086	5.086	5.086	5.086
අඩුකලා අපහායන සඳහා ප්‍රතිපාදන	(5.086)	(5.086)	(5.086)	(5.086)
	0.540	**0.540**	**0.540**	**0.540**

විස්තිරණ ආදායම් මත මූල්‍ය වත්කම් වල සාධාරණ අගය ලෙස වර්ගීකරණය කරන ලද ලැයිස්තුගත නොවූ ආයෝජන පිරිවැය මත ඉදිරියට ගෙන යන ලදි.

වාර්තා කරන දිනයේදී ණය අවදානමට උපරිම නිරාවරණය වීම ඇති කොටස් /සුරැකුම්පත් OCI හරහා සාධාරණ වටිනාකමක් ලෙස වර්ගීකරණය කර අගයයි වාර්තා කරයි.

ජාත්‍යන්තර සමූපකාර බැංකු තෙල් සංගමයට හානි ප්‍රතිපාදන සලසාඇති අතර එයට හැර සියලු කොටස් ආයෝජන හානිකරනය වී නොමැත.

10.3.ස්කන්ධ නොවන ආයෝජන

	සංස්ථාව		සමූහය	
	2021 රු. මි.	**2020** රු. මි.	**2021** රු. මි.	**2020** රු. මි.
භාණ්ඩාගාර බැඳුම්කර අයෝජනය	231.012	226.942	231.012	226.942
	231.012	**226.942**	**231.012**	**226.942**

11. වෙළඳ සහ අනෙකුත් ලැබීම්

	සංස්ථාව			
	2021		**2020** යලිප්‍රකාශිත	
	ජංගම රු. මි.	ජංගම නොවන රු. මි.	ජංගම රු. මි.	ජංගම නොවන රු. මි.
වෙළඳ ලැබීම්	161,022.727	-	140,767.094	287.599
ලැබීම් - දේශීය ආදායම් සහ රේගු දෙපාර්තමේන්තුව	168.338	-	1,741.578	-
වෙනත් ලැබීම්	11,200.806	2,250.607	7,567.401	3,250.607
නැත්පතු සහ පූර්ව ගෙවීම්	535.273	940.443	367.422	51.534
අත්තිකාරම්	7,168.360	-	1,437.156	-
සේවකයින්ට ණය සහ අත්තිකාරම් ගෙවීම	40.269	4,273.486	50.086	3,929.778
එකතුව	**180,135.773**	**7,464.536**	**151,930.737**	**7,519.518**

දෙසැම්බර් 31 වන විට, ලැබිය යුතු වෙළඳ හා වෙනත් දැ පිළිබඳ වයස් විශ්ලේෂණය පහත දක්වා ඇත.

	සංස්ථාව	
	2021 රු. මි.	**2020** රු. මි.
දින 30 ට අඩු	23,802.202	15,267.481
දින 30 – 90	10,269.046	8,262.726
දින 91 – 180	11,103.936	11,543.035
දින 181 – 365	26,407.638	26,401.446
දින 365 ට වැඩි	89,496.942	79,629.784
එකතුව	**161,079.764**	**141,104.471**
හානිය සඳහා ප්‍රතිපාදන	(57.037)	(49.778)
	161,022.727	**141,054.693**

වෙළඳ ලැබිය යුතු දේ හානිය සඳහා ප්‍රතිපාදනවල චලනය පහත පරිදි වේ.

	සංස්ථාව	
	2021 රු. මි.	**2020** රු. මි.
ජනවාරි 1 වන විට ශේෂය	49.778	49.405
අඩු : අයකර ගත් මුදල	(0.396)	(0.998)
අඩු: මුදල කපා හැරීම	-	(9.123)
එකතු කළා: වසර සඳහා වෙන්කිරීම	7.655	10.494
31 වන දිනට ශේෂය	**57.037**	**49.778**

	සමූහය			
	2021		**2020** යලිප්‍රකාශිත	
	ජංගම රු. මි.	ජංගම නොවන රු. මි.	ජංගම රු. මි.	ජංගම නොවන රු. මි.
වෙළඳ ලැබීම්	162,829.243	-	143,424.984	287.599
ලැබීම් - දේශීය ආදායම් සහ රේගු දෙපාර්තමේන්තුව	168.338		1,741.578	-
වෙනත් ලැබීම්	11,281.846	2,250.607	7,000.561	3,250.607
නැත්පතු සහ පූර්ව ගෙවීම්	2,225.901	940.443	1,445.086	51.534
අත්තිකාරම්	7,168.360	-	1,451.734	-
සේවකයින්ට ණය සහ අත්තිකාරම් ගෙවීම	1,797.648	5,834.330	1,549.324	5,564.010
එකතුව	**185,471.336**	**9,025.380**	**156,613.267**	**9,153.749**

වෙළඳ ලැබිය යුතු දේ පහත සඳහන් මුදල් වලින් දැක්වේ.

	සංස්ථාව		සමූහය	
	2021 රු. මි.	**2020** යලිප්‍රකාශිත රු. මි.	**2021** රු. මි.	**2020** යලිප්‍රකාශිත රු. මි.
ශ්‍රී ලංකා රුපියල්	97,704.952	87,959.967	99,511.468	90,617.857
ඇමරිකානු ඩොලර්	63,317.775	53,094.726	63,317.775	53,094.726
	161,022.727	**141,054.693**	**162,829.243**	**143,712.583**

11.1 භූමිතෙල් සහනාධාරය

සංස්ථාව රජය තීරණය කළ මිලට භූමිතෙල් අලෙවි කරන අතර භූමිතෙල් මිල අඩු කිරීම නිසා සිදු වූ අලාභය රජය, මහා භාණ්ඩාගාර ලේකම්වරයා විසින් නිකුත් කරන ලද ලිපි මගින් ප්‍රතිපූරණය කිරීමට එකඟ වී ඇත. සහනාධාර මුදල ප්‍රතිපූරණය කරන ලෙස සංස්ථාව ඉල්ලා සිටියද රජය විසින් රු. මිලියන 4,459.28 ක් 2015 වර්ෂය සඳහා ප්‍රතිපූරණය කර ඇති අතර සංස්ථාව භූමිතෙල් සහනාධාරය සඳහා මහා භාණ්ඩාගාරය සමඟ අඛණ්ඩව සාකච්ඡා කරමින් සිටින අතර 2021.12.31 දිනට ලැබිය යුතු මුළු සහනාධාරය රු. මිලියන 44,103 කි. 2017 දක්වා රු. මිලියන 5,097.72 ක් මූල්‍ය ප්‍රකාශනවල හඳුනාගෙන ඇති අතර මහා භාණ්ඩාගාරයෙන් ලැබෙන තෙක්/ තහවුරු කරන තෙක් ඉතිරි ශේෂය මූල්‍ය ප්‍රකාශනවල හඳුනාගෙන නොමැත. වර්ෂය සඳහා භූමිතෙල් සහනාධාරය රු. මිලියන 8,974 කි.

12 මූල්‍ය උපකරණ

වර්ගය අනුව මූල්‍ය වත්කම්	සංස්ථාව		සමූහය	
	2021 රු. මි.	2020 යලිප්‍රකාශිත රු. මි.	2021 රු. මි.	2020 යලිප්‍රකාශිත රු. මි.
ක්‍රමක්ෂය පිරිවැය යටතේ මූල්‍ය වත්කම්				
වෙළඳ සහ වෙනත් ලැබීම්	187,431.971	157,708.677	194,328.378	164,025.438
භාණ්ඩාගාර බැඳුම්කර සඳහා ආයෝජනය කිරීම	231.012	314.532	231.012	314.532
බැංකු තැන්පත් කිරීම්	-	5.000	-	5.000
අතැති මුදල් හා බැංකු මුදල්	141,607.205	64,563.572	143,772.001	68,005.593
OCI හරහා සාධාරණ වත්කම් සහිත මූල්‍ය වත්කම්				
කොටස් නොවන ආයෝජනය	0.540	0.540	0.540	0.540
කොටස් ආයෝජනය	12.500	12.500	12.500	12.500
එකතුව	329,283.228	222,604.820	338,344.431	232,363.602

වර්ගය අනුව මූල්‍ය වගකීම්	සංස්ථාව		සමූහය	
	2021 රු. මි.	2020 යලිප්‍රකාශිත රු. මි.	2021 රු. මි.	2020 යලිප්‍රකාශිත රු. මි.
ක්‍රමක්ෂය පිරිවැය යටතේ මූල්‍ය වගකීම්				
ණය ගැනීම්	516,162.326	395,816.472	516,162.326	395,816.471
වෙළඳ හා අනෙකුත් ගෙවීම්	244,225.382	185,897.892	238,688.293	181,587.532
එකතුව	**760,387.708**	**581,714.365**	**754,850.619**	**577,404.003**

12.1. මූල්‍ය උපකරණයන්ගේ සාධාරණ අගය

පහතින් දැක්වෙන්නේ මූල්‍ය ප්‍රකාශනවල මූල්‍ය උපකරණ ලෙස වර්ගීකරණය කෙරෙන සමූහයේ මූල්‍ය උපකරණවල ධාරණීය වටිනාකම් සහ සාධාරණ අගය පිළිබඳ වර්ග අනුව සිදු කරන ලද සැසඳුමකි.

දෙසැම්බර් 31 දිනට	Note	ධාරණීය වටිනාකම්		සාධාරණ අගය	
		2021 රු. මී.	2020 රු. මී.	2021 රු. මී.	2020 රු. මී.
මූල්‍ය වත්කම්					
ජංගම නොවන මූල්‍ය වත්කම්					
ලැයිස්ගත ස්කන්ධ ආයෝජන	12.2.1	12.500	12.500	12.500	12.500
ලැයිස්තුගත නොවූ ස්කන්ධ ආයෝජන	12.2.2	0.540	0.540	0.540	0.540
භාණ්ඩාගාර බැඳුම්කර සඳහා ආයෝජන	12.2.1	231.012	226.942	231.012	226.942
වෙළඳ සහ වෙනත් ලැබීම්	12.2.4	187,489.183	157,758.629	187,431.971	157,708.677
කෙටි කාලීන ආයෝජන					
බැංකු තැන්පතු	12.2.3	-	5.000	-	5.000
රජයේ බැඳුම්කර	12.2.1	-	87.590	-	87.590
මුදල් හා මුදල් සමාන දෑ	12.2.4	141,607.205	64,563.572	141,607.205	64,563.572
එකතුව		**329,340.440**	**222,654.773**	**329,283.228**	**222,604.820**
මූල්‍ය වගකීම්					
ණය සහ ණය ගැනුම්	12.2.3	5,893.393	5,066.324	5,893.393	5,066.324
වෙළඳ සහ වෙනත් ගෙවීම්	12.2.4	244,225.382	185,897.892	244,225.382	185,897.892
කෙටි කාලීන ණය ගැනුම්	12.2.4	510,268.933	390,750.148	510,268.933	390,750.148
එකතුව		**760,387.708**	**581,714.364**	**760,387.708**	**581,714.364**

12.2. සාධාරණ වටිනාකම නිර්ණය කිරීම

තක්සේරු ආකෘතිය

බාහිරව ප්‍රකාශිත මිල ගණන් හෝ නිරීක්ෂණය කළ හැකි යෙදවුම් සිට ආකෘති වලට අදාළව සාධාරණ මිළ නිර්ණය කරන්නාවූ සියලුම මූල්‍ය උපකරණ සඳහා ස්වාධීන මිලක් නිර්ණය කිරීම හෝ තක්සේරුකරණය සිදු කරනු ලබයි. ක්‍රියාකාරී වෙළඳපලක මිලක් සෘජුවම නිරීක්ෂණය කළ නොහැකි විය හැකිය. මෙම තත්වය යටතේ, සමූහය විසින් මූල්‍ය උපකරණයේ සාධාරණ වටිනාකම් වලංගු කිරීම සඳහා විකල්ප වෙළඳපල තොරතුරු සහ වට්ටම් මුදල් ප්‍රවාහයන් භාවිතා කරන අතර වඩාත් අදාළ සහ විශ්වාසදායක යැයි සැලකෙන තොරතුරු සඳහා වැඩි බරක් ලබා දේ.

12.2.1 ප්‍රකාශිත කොටස් සහ භාණ්ඩාගාර බැඳුම්කරවල ආයෝජන වල සාධාරණ වටිනාකම පදනම් වන්නේ වාර්තා කරන දිනයේදී වෙළඳපලේ සඳහන් මිල මතය.

12.2.2 පිරිවැය සටහේ සිදු කරනු ලබන ලැයිස්තුගත නොවූ ස්කන්ධ ආයෝජන වල වටිනාකම ආයෝජනයේ ප්‍රමාණාත්මකභාවය සැලකිල්ලට ගනිමින් එහි සාධාරණ වටිනාකමට සමාන යැයි උපකල්පනය කෙරේ.

12.2.3 පොළී අනුපාතය, බැංකුවක ණය ගෙවීමේ හැකියාව, උපකරණයේ අවදානම් ලක්ෂණ යන ප්‍රමිතීන්ට අනුකූලව තැන්පතු වල ආයෝජන සහ ණය සහ ණය ගැනුම් මණ්ඩලය විසින් ඇගයීමට ලක් කරනු ලබයි. 2021.12.31 වන විට තැන්පතු ණය සහ ණය ගැනීම් වල ඉදිරියට ගෙන යන අගය ප්‍රමාණවත්ව ලෙස ඒවායේ සාධාරණ මිලෙහි වෙනස් නොවේ.

12.2.4 මුදල් සහ මුදල් සමානකම්, වෙළඳ සහ වෙනත් ලැබීම්, වෙළඳ සහ වෙනත් ගෙවීම් සහ කෙටි කාලීන ණය ගැනුම් ප්‍රධාන ලෙස මෙම උපකරණ වල කෙටි කාලීන කල් පිරීම හේතුවෙන් ඒවායේ ඉදිරියට ගෙන යන අගය හා සමාන වේ.

12.3 සාධාරණ මිල ක්‍රමවේදය

තක්සේරුකරණ ක්‍රමවේදයන් මඟින් මූල්‍ය උපකරණවල සාධාරණ වටිනාකම තීරණය කිරීම සහ අනාවරණය කිරීම සඳහා සමූහය පහත දැක්වෙන ධූරාවලිය භාවිතා කරයි.

මට්ටම 1 සමාන වත්කම් හෝ වගකීම් සඳහා සක්‍රිය වෙළඳපොලවල මිළ ගණන් (සකස් නොකළ) මිළ ගණන්

මට්ටම 2 වාර්තාගත සාධාරණ වටිනාකමට සැලකිය යුතු බලපෑමක් ඇති කරන සියලු යෙදවුම් සෘජුව හෝ වක්‍රව නිරීක්ෂණය කළ හැකි වෙනත් ශිල්පීය ක්‍රම

මට්ටම 3 නිරීක්ෂණය කළ හැකි වෙළඳපල දත්ත මත පදනම් නොවන වාර්තාගත සාධාරණ වටිනාකමට සැලකිය යුතු බලපෑමක් ඇති යෙදවුම් භාවිතා කරන තාක්ෂණික ක්‍රම.

තක්සේරු කරන ක්‍රමවේදයක් මඟින් මූල්‍ය උපකරණ වල සාධාරණ වටිනාකම තීරණය කිරීම පහත පරිදි වේ:

දෙසැම්බර් 31 දිනට	සංස්ථාව - 2021			
	රු. මි.	රු. මි.	රු. මි.	රු. මි.
	මට්ටම **1**	මට්ටම **2**	මට්ටම **3**	එකතුව
OIC හරහා සාධාරණ වටිනාකම සහිත මූල්‍ය වත්කම්				
ලැයිස්ගත කොටස් ආයෝජන	12.500	-	-	12.500
ලැයිස්තුගත නොකළ කොටස් ආයෝජන	-	-	0.540	0.540
	12.500	-	0.540	13.040

13. තොගය

	සංස්ථාව		සමූහය	
	2021 රු. මි.	**2020** රු. මි.	**2021** රු. මි.	**2020** රු. මි.
බොරතෙල්	8,883.409	11,346.036	8,883.409	11,346.036
වෙනත් අමු ද්‍රව්‍ය	1,125.992	580.440	1,125.992	580.440
නිමි නිෂ්පාදන	27,919.023	37,374.897	27,963.889	37,405.335
අන්තර් මධ්‍ය නිෂ්පාදන	1,120.112	436.767	1,120.112	436.767
වෙනත් ද්‍රව්‍ය සහ සැපයුම්	3,228.329	3,130.932	3,921.423	3,815.683
අඩුකලා මන්දගාමී ලෙස චලන අයිතම සඳහා ප්‍රතිපාදන	(361.232)	(361.232)	(377.982)	(377.352)
	41,915.633	**52,507.840**	**42,636.842**	**53,206.909**

14. කෙටි කාලීන ආයෝජන

	සංස්ථාව		සමූහය	
	2021 රු. මි.	**2020** රු. මි.	**2021** රු. මි.	**2020** රු. මි.
බැංකු තැන්පතු	-	5.000	-	5.000
භාණ්ඩාගාර බැඳුම්කර	-	87.590	-	87.590
	-	**92.590**	**-**	**92.590**

15. මුදල් හා මුදල් සමාන දෑ

	සංස්ථාව		සමූහය	
	2021 රු. මී.	2020 රු. මී.	2021 රු. මී.	2020 රු. මී.
මුදල් හා මුදල් සමාන දෑ සඳහා අදාළ අයිතම				
බැංකුවේ සහ අතැති මුදල්	141,607.205	64,563.572	143,772.001	68,005.593

2021.12.31 දිනට බැංකු තැන්පතු රුපියල් මිලියන 52,143 ක් ඛනිජ තෙල් නිෂ්පාදන ආනයනය කිරීම සඳහා බැංකු විසින් නිකුත් කරන ලද ණයවර ලිපිවලට එරෙහිව ආන්තිකයක් ලෙස තබාලෙන ඇත.

මුදල් ප්‍රවාහ ප්‍රකාශයේ අරමුණු සඳහා මුදල් හා මුදල් සමාන දෑ වලට පහත දේ අයත් වේ.

	සංස්ථාව		සමූහය	
	2021 රු. මී.	2020 රු. මී.	2021 රු. මී.	2020 රු. මී.
මුදල් සහ මුදල් සමාන දෑ	141,607.205	64,563.572	143,772.001	68,005.593
බැංකු අයිරා (සටහන 22)	(537.991)	(787.658)	(537.991)	(787.658)
	141,069.214	**63,775.914**	**143,234.010**	**67,217.935**
එකතු කළා/ අඩු කළා විදේශ මුදල් පරිවර්තනය සඳහා ගැලපුම්	(1,006.847)	(4,683.729)	(1,006.847)	(4,683.729)
	140,062.366	59,092.185	142,227.163	62,534.206

16. දායක ප්‍රාග්ධනය

	සංස්ථාව		සමූහය	
	2021 රු. මී.	2020 රු. මී.	2021 රු. මී.	2020 රු. මී.
දෙසැම්බර් 31 වන දිනට ශේෂය	**28,487.125**	**28,487.125**	**28,487.125**	**28,487.125**

බලයලත් ප්‍රාග්ධනයක් පාර්ලිමේන්තුව විසින් නියම කර නොමැත

17. සංචිත

17.1. ප්‍රාග්ධන සංචිත

	සංස්ථාව		සමූහය	
	2021 රු. මී.	2020 රු. මී.	2021 රු. මී.	2020 රු. මී.
දෙසැම්බර් 31 දිනට වන ශේෂය	**4,992.686**	**4,992.686**	**4,992.686**	**4,992.686**

2003 දී සිපිඑස්ටිඑල් වෙත වත්කම් පැවරීම පොත් වටිනාකම් අනුව සිදු කර ඇත. පසුව පුද්ගලීකරණ ක්‍රියාවලියේදී එකඟ වූ අගයන් මත පදනම්ව ඉහත ගනුදෙනුව සටහන් කිරීමට තීරණය විය. ප්‍රාග්ධන සංචිත යටතේ මෙහි බලපෑම් සකස් කර ඇත.

17.2. නැවත තක්සේරු කරන සංචිත

	සංස්ථාව		සමූහය	
	2021 රු. මී.	2020 රු. මී.	2021 රු. මී.	2020 රු. මී.
ජනවාරි 1 වන දින විට ශේෂය	28,068.124	10,392.218	28,068.124	10,392.218
ඉවත් කිරීම්	(5.023)	-	(5.023)	-
නැවත ඇගයීමෙන් අතිරික්තය (සටහන 8)	-	17,675.906	-	17,675.906
31 වන දිනට ශේෂය	28,063.101	28,068.124	28,063.101	28,068.124

නැවත ඇගයීමේ සංචිතය යනු ඉඩම්වල සාධාරණ වටිනාකමෙහි වැඩිවීමක් වාර්තා කිරීම සඳහා වන අතර, එම අඩුවීම කොටස්වල කලින් හඳුනාගෙන ඇති එම වත්කමෙහි වැඩිවීමකට සම්බන්ධ වන තරමට අඩු වේ.

18. විශ්‍රාම ප්‍රතිලාභ බැඳියාව

	සංස්ථාව		සමූහය	
	2021 රු. මී.	2020 රු. මී.	2021 රු. මී.	2020 රු. මී.
ජනවාරි 01 වන දිනට සේවය	1,692.410	1,676.122	3,708.054	3,382.221
අඩු කළා : වර්ෂය තුළ ඉවත් වූ අයට ගෙවිය යුතු අගය	(8.808)	(6.615)	(8.808)	(6.615)
වර්ෂය තුළ ගෙවීම්	(190.171)	(137.855)	(410.643)	(269.182)
	1,493.431	1,531.653	3,288.603	3,106.423
එකතු කළා : වර්තමාන සේවා පිරිවැය	101.874	93.558	183.381	272.187
පොළී පිරිවැය	167.549	166.772	328.800	278.028
ආයුගණක (ලාභ) /අලාභය	88.929	(99.573)	(339.677)	51.415
	1,851.783	1,692.410	3,461.107	3,708.053
එකතු කළා : චීන වරාය එල් එල් එල්/ නයිලෝන්/සිපිඑස්ටිඑල් සේවක ප්‍රතිලාභ	10.025	10.025	10.025	10.025
දෙසැම්බර් 31 වන දිනට ශේෂය	**1,861.808**	**1,702.435**	**3,471.132**	**3,718.078**
විශ්‍රාම ප්‍රතිලාභ බැඳීම් මත වියදම්				
ආදායම් ප්‍රකාශය				
වර්තමාන සේවා පිරිවැය	101.874	93.558	183.381	272.187
පොළී වියදම්	167.549	166.772	328.800	278.028
	269.422	**260.331**	**512.181**	**550.214**
වෙනත් විස්තීර්ණ ආදායම්				
ආයුගණන (ලාභ) / අලාභය	88.929	(99.573)	(339.677)	51.416
	88.929	**(99.573)**	**(339.677)**	**51.416**

LKAS 19 - සේවක ප්‍රතිලාභ විසින් නැවත නිර්දේශ කරන ලද පරිදි ව්‍යාපෘති ඒකක ණය ක්‍රමය භාවිතා කරමින් වෘත්තීය ක්‍රියාකාරී ආයතනයක් වන ඇක්චුරියල් ඇන්ඩ් මැනේජ්මන්ට් (පුද්) සමාගම විසින් විශ්‍රාම ප්‍රතිලාභ වගකීම් තක්සේරු කිරීම 2021 දෙසැම්බර් 31 දිනට සිදු කරන ලදි.

පහත සඳහන් ප්‍රධාන ක්‍රියාකාරී උපකල්පන භාවිතා කරන ලදි.

	2021	2020
අපේක්ෂිත වැටුප් වැඩිවීම	වසර 3 කට වරක් 25%	වසර 3 කට වරක් 30%
අපේක්ෂිත කාර්ය මණ්ඩල පිරිවැටුම	5.00%	3.90%
පොළී/ වට්ටම් අනුපාතය	11.00%	9.9%
විශ්‍රාම යන වයස	60 වසර	60 වසර
සේවකයින් ගණන	2,303	2,334
මරණ අනුපාතය	A 67/70 Mortality Table	A 67/70 Mortality Table

රජය 2022 සිට ක්‍රියාත්මක වන පරිදි විශ්‍රාම වයස වැඩි කර ඇති බැවින්, සංස්ථාවේ සේවක විශ්‍රාම වයස වෙනස් කිරීම ක්‍රියාත්මක කිරීමෙන් පසු 2022 වර්ෂය සඳහා වන මූල්‍ය ප්‍රකාශනවල විශ්‍රාම වයස වෙනස් කිරීමේ බලපෑම ගලපනු ලැබේ.

18.1 භාවිතා කරන ක්‍රියාකාරී උපකල්පන වල සංවේදීතාව

පහත දැකිවෙන වගුව මඟින් 2021 දෙසැම්බර් 31 දින වන විට විශ්‍රාම ප්‍රතිලාභ වගකීම් මිනුම්වල නියතව පවත්වාගෙන යන අනෙකුත් සියළු විචල්‍යන් සමඟ භාවිතා කළ හැකි ප්‍රධාන උපකල්පනයන්හි ඇති විය හැකි වෙනස පිළිබඳ සංවේදීතාවය පෙන්නුම් කරයි. මූල්‍ය තත්වය පිළිබඳ ප්‍රකාශයේ සංවේදීතාව හා විස්තීරණ ආදායම් ප්‍රකාශයේ බලපෑම් වර්ෂය සඳහා ලාභය හෝ අලාභය සහ විශ්‍රාම ප්‍රතිලාභ වගකීම් මත වට්ටම් අනුපාතය සහ වැටුප් වැඩිවීම් උපකල්පනය කර ඇත.

උපකල්පනය		සංස්ථාව	
	උපකල්පනයේ වෙනස	ආදායම් ප්‍රකාශය මත සංවේදීතා	විශ්‍රාම ප්‍රතිලාභ වගකීම මත සංවේදී බලපෑම
		2021 රු. මි.	2020 රු. මි.
වට්ටම් අනුපාතය	1% කින් වැඩිවීම	104.321	(104.321)
	1% කින් අඩුවීම	(116.451)	116.451
වැටුප් වර්ධකය	1% කින් වැඩිවීම	(160.119)	160.119
	1% කින් අඩුවීම	140.535	(140.535)

19. විලම්බිත බදු - සංස්ථාව

සංස්ථාව විසින් රුපියල් මිලියන 298,103 (2020 රු. මිලියන 255,193) ක බදු අලාභයක් ඉදිරියට ගෙන ගොස් ඇති අතර ඒවා අනාගත බදු ලාභයට එරෙහිව කපා හැරිය හැකිය. මෙම බදු අලාභයක් මත ගණන් නොගත් කල් විලම්බිත බදු වත්කම් රු. මිලියන 71,545 (2020 රු. මිලියන 61,246) කි.

ප්‍රාග්ධන වත්කම් විකිණීමෙන් ලැබෙන ප්‍රතිලාභ වෙන වෙනම බද්දට යටත් වන බැවින්, ඉඩම් විකිණීමෙන් ලැබෙන ප්‍රතිලාභ සඳහා විලම්බිත බදු වගකීම් පහත සඳහන් වේ.

19.1. විලම්බිත බදු - සංස්ථාව

	2021 රු. මි.	2020 රු. මි.
කාලපරිච්ඡේදයේ ආරම්භයේ දී ශේෂය	2,494.132	2,909.821
තාවකාලික වෙනස ආරම්භය සහ ආපසු ගැලපීම - ආදායම් ප්‍රකාශය	-	-
- වෙනත් විස්තීර්ණ ආදායම්	(1.205)	(415.689)
කාලය අවසානයේ ශේෂය	**2,492.927**	**2,494.132**
විලම්බිත බදු වත්කම්	-	-
විලම්බිත බදු වගකීම්	2,492.927	2,494.132
ශුද්ධ විලම්බිත බදු වගකීම්	**2,492.927**	**2,494.132**

19.2 හඳුනාගත් විලම්භීත බදු වත්කම් සහ වගකීම්

	2021 රු. මී.		2020 රු. මී.	
	තාවකාලික වෙනස	විලම්භීත බදු වගකීම් / (වත්කම්)	තාවකාලික වෙනස	විලම්භීත බදු වගකීම් / (වත්කම්)
විලම්භීත බදු වගකීම්				
ඉඩම්	(1.205)	2,492.927	(415.689)	2,494.132
	(1.205)	**2,492.927**	**(415.689)**	**2,494.132**

24% ක ඵලදායි බදු අනුපාතයක් භාවිතයෙන් විලම්භීත බද්ද ගණනය කර ඇත. තනි බදු අනුපාත විවිධ මට්ටම්වල බදු අය කළ හැකි ආදායමක් යෙදවූ අතර, එහි ප්‍රතිඵලයක් ලෙස රු. 2021 දෙසැම්බර් 31 දිනට විලම්බිත බදු වගකීම් වල රු. මිලියන 1.205 ක අඩුවීමක් ඇත.

19.1. විලම්භීත බදු සමූහය

	2021 රු. මී.	2020 රු. මී.
කාලපරිච්ඡේදයේ ආරම්භයේ දී ශේෂය	4,090.682	4,995.736
තාවකාලික වෙනස ආරම්භය සහ ආපසු ගැලපීම - ආදායම් ප්‍රකාශය	(89.604)	(453.128)
- වෙනත් විස්තීර්ණ ආදායම්	101.660	(451.927)
කාලය අවසානයේ ශේෂය	**4,102.738**	**4,090.682**
විලම්භීත බදු වත්කම්	(400.202)	(489.494)
විලම්භීත බදු වගකීම්	4,502.940	4,580.175
ශුද්ධ විලම්භීත බදු වගකීම්	**4,102.738**	**4,090.682**

19.2 හඳුනාගත් විලම්භීත බදු වත්කම් සහ වගකීම්

	2021 රු. මී.		2020 රු. මී.	
	තාවකාලික වෙනස	විලම්භීත බදු වගකීම් / (වත්කම්)	තාවකාලික වෙනස	විලම්භීත බදු වගකීම් / (වත්කම්)
විලම්භීත බදු වගකීම්				
දේපළ, පිරියත හා උපකරණ සහ අස්පෘශ්‍ය වත්කම්	(79.614)	2,010.013	(484.298)	2,086.043
ඉඩම්	2.380	2,492.927	(415.689)	2,494.132
විලම්භීත බදු වත්කම්				
තොගය	(0.151)	(4.020)	0.729	(3.869)
ප්‍රතිපාදන	(8.073)	(9.944)	0.251	(1.871)
සේවක ප්‍රතිලාභ සැලසුම්	97.516	(386.239)	30.190	(483.755)
බදු අලාභය	-	-		-
	12.058	**4,102.738**	**(868.817)**	**4,090.682**

24% ක ඵලදායි බදු අනුපාතයක් භාවිතයෙන් විලම්භීත බද්ද ගණනය කර ඇත. තනි බදු අනුපාත විවිධ මට්ටම්වල බදු අය කළ හැකි ආදායමක් යෙදවූ අතර, එහි ප්‍රතිඵලයක් ලෙස රු. 2021 දෙසැම්බර් 31 දිනට විලම්බිත බදු වගකීම් වල රු. මිලියන 12.057 ක වැඩිවීමක් ඇත.

20. ණය සහ ණය ගැනීම්

	සංස්ථාව		සමූහය	
	2021 රු. මි.	2020 රු. මි.	2021 රු. මි.	2020 රු. මි.
මහජන බැංකුව - BIA ව්‍යපෘතිය	1,332.942	1,402.518	1,332.942	1,402.518
ස්වයං මූල්‍ය පහසුකම් (CNCEC - 14) - BIA ව්‍යපෘතිය	3,940.094	3,374.409	3,940.094	3,374.409
	5,273.036	**4,776.927**	**5,273.036**	**4,776.927**
20.1 ණය සහ වාරිකයන්ගේ වර්තමාන කොටස				
භාණ්ඩාගාර (A.D.B) ණය	-	37.980	-	37.980
මහජන බැංකුව - BIA ව්‍යපෘතිය	156.817	73.817	156.817	73.817
ස්වයං මූල්‍ය පහසුකම් (CNCEC - 14) - BIA ව්‍යපෘතිය	463.541	177.600	463.541	177.601
	620.358	**289.397**	**620.358**	**289.397**

1.ඛනිජ තෙල් නීතිගත සංස්ථාව වෙනුවෙන් මහජන බැංකුවට නිකුත් කරන ලද ඇමෙරිකානු ඩොලර් මිලියන 7.725ක භාණ්ඩාගාර ඇපකරයක් මඟින් මහජන බැංකු ණය සහතික කෙරේ.

2.ව්‍යාපෘති ඉදිකිරීම් හවුල් ව්‍යාපාරයෙන් හවුල්කරු වයිනා ජාතික රසායනික ඉංජිනේරු අංක 14 ඉදිකිරීම් සමාගමෙන් ලබා ගත් ස්වයං මූල්‍ය ණය පහසුකම සහ ණය මුදල සහතික කරනු ලබන්නේ ඇමෙරිකානු ඩොලර් මිලියන 43.775ක භාණ්ඩාගාර ඇපකරයක් මගිනි. ඛනිජ තෙල් නීතිගත සංස්ථාවේ මෙම ණය මුදල හරහා මුදල් ප්‍රවාහයක් නොමැති අතර ණය පහසුකම් ගිවිසුමට අනුව වැඩ කරන ප්‍රගතිය මත පදනම්ව ව්‍යපෘති ණය මුදල මූල්‍ය ප්‍රකාශයේ හඳුනාගෙන ඇත.

20.2.දෙසැම්බර් 31 වනදා සිට වසර පහකින් ගෙවිය හැකි ණය පහත පරිදිය.

	සංස්ථාව		සමූහය	
	2021 රු. මි.	2020 රු. මි.	2021 රු. මි.	2020 රු. මි.
වසර 2 ක් තුළ ගෙවිය යුතු මුදල	1,240.710	792.231	1,240.710	792.231
වසර 3-5 ක් තුළ ගෙවිය යුතු මුදල	1,861.070	1,508.503	1,861.071	1,508.503
වසර 5 කින් පසුව ගෙවිය යුතු මුදල	2,791.614	2,765.590	2,791.614	2,765.590
	5,893.394	**5,066.324**	**5,893.394**	**5,066.324**

ණය ගැනීම්වල වටිනාකම් සාධාරණ වටිනාකම ලෙස සැලකේ.

(a). මහජන බැංකුව ඇමෙරිකානු ඩොලර් මිලියන 7,725කි. ණය - (පොළිය මාස 06 LIBOR + 5% p. a.) 2022 දෙසැ 30 සිට ඇරඹෙන ද්විවාර්ෂික වාරික වලින් ආපසු ගෙවිය යුතුය.

(b). ස්වයං මූල්‍ය පහසුකම ඇමෙරිකානු ඩොලර් මිලියන 43.775 කි. ණය - (පොළිය මාස 06 LIBOR + 3.55% p. a.) 2021 ජූලි 19 සිට ඇරඹෙන ද්විවාර්ෂික වාරික වලින් ආපසු ගෙවිය යුතුය.

21. වෙළඳ සහ අනෙකුත් ගෙවිය යුතු දෑ

	සංස්ථාව		සමූහය	
	2021 රු. මී.	2020 රු. මී.	2021 රු. මී.	2020 රු. මී.
ගෙවිය යුතු විදේශ බිල්පත්	224,686.870	175,564.683	224,686.870	175,564.683
අනෙකුත් ණය හිමියන්			-	-
- දේශීය ආදායම් හා රේගු දෙපාර්මේන්තුව	12,593.356	14,761.711	12,633.938	14,816.097
- උපචිත වියදම්	10,718.810	8,640.426	3,971.762	2,493.504
- වෙනත් ගෙවි යුතු	8,819.702	1,692.783	9,989.079	3,529.346
	256,818.738	**200,659.603**	**251,281.648**	**196,403.628**

2012 වසරේ බොරතෙල් නැවිගත කිරීම් දෙකක් මිලදී ගැනීමේදී ඉරානයේ ජාතික ඉරාන සංස්ථාවට ගෙවිය යුතු ඩොලර් මිලියන 250.925 (2021.12.31 දිනට රුපියල් මිලියන 50,937.608) ක මුදල වෙළෙඳාමෙන් ගෙවිය යුතු මුදලට ඇතුළත් වේ. ඉරානයට සම්බාධක පැනවීම නිසාවෙන් මෙම මුදල සඳහා ගෙවීම් කර නැත. සංස්ථාව විසින් විනිමය අලාභ ලෙස රු. මිලියන 2,989.923 ක් 2021 වසර සඳහා සහ 2012 සිට 2021 දක්වා කාලය සඳහා රුපියල් මිලියන 18,182.970 ක් ගලපා ඇත.

දේශීය ආදායම් හා රේගු දෙපාරමේන්තුවට ගෙවිය යුතු මුදලට නිෂ්පාදන බදු, එන්බීටි සහ ගෙවිය යුතු ආදායම් බදු ඇතුලත් වේ. ආපසු ලැබිය යුතු වැට් බදු වෙනත් ලැබිය යුතු දේ යටතේ ඇතුලත් වේ.

22. කෙටි කාලීන ණය ගැනීම්

	සංස්ථාව		සමූහය	
	2021 රු. මී.	2020 රු. මී.	2021 රු. මී.	2020 රු. මී.
බැංකුව සහ වෙනත් ණය				
- වසරක් ඇතුලත සම්පූර්ණයෙන් ගෙවිය යුතු ණය	509,730.942	389,962.490	509,730.942	389,962.490
- බැංකු අයිරා	537.991	787.658	537.991	787.658
	510,268.933	**390,750.148**	**510,268.933**	**390,750.148**

ඛනිජ තෙල් නීතිගත සංසථාව වෙනුවෙන් ලංකා බැංකුවට හා මහජන බැංකුවට නිකුත් කරන ලද ඇමෙරිකානු ඩොලර් මිලියන 3,300ක භාණ්ඩාගාර ඇපකරය බැංකු ණය ගැනීම් සහතික කෙරේ.

සැපයුම්කරුවන්ට ගෙවිය යුතු ආනයන බිල්පත් සඳහා කෙටිකාලීන ණය ලබා ගනී.

23. සේවකයින්

	සංස්ථාව		සමූහය	
	2021 රු. මි.	2020 රු. මි.	2021 රු. මි.	2020 රු. මි.
23.1 කාර්ය මණ්ඩල පිරිවැය				
වැටුප් හා වේතන	6,029.236	4,944.554	12,344.136	10,715.059
නිර්වචනය කරන ලද දායක සැලැස්ම	591.951	514.347	1,185.442	1,015.774
නිර්වචනය කරන ලද ප්‍රතිලාභ සැලැස්ම (සටහන් 18)	269.422	260.331	512.181	550.214
	6,890.609	**5,719.232**	**14,041.760**	**12,281.048**

24. මෙහෙයුම් මඟින් උපදවන ලද මුදල්

	සංස්ථාව		සමූහය	
	2021 රු. මි.	2020 රු. මි.	2021 රු. මි.	2020 රු. මි.
අබණ්ඩ මෙහෙයුම් මඟින් බදු පෙර ලාභය/(අලාභය)	**(82,225.782)**	**2,356.377**	**(80,564.785)**	**4,248.092**
ගැලපීම්				
ක්ෂය වීම	2,683.923	2,669.773	3,577.067	3,696.996
ක්‍රමක්ෂය කිරීම	379.246	390.810	407.432	416.718
විදේශ මුදල් පරිවර්තන මත උපලබ්ධි නොවූ විනිමය	11,903.959	6,967.224	11,903.959	6,967.224
ලාභාංශ ආදායම	-	(0.122)	-	(0.122)
පොළී ආදායම	(18,369.081)	(11,187.890)	(18,570.653)	(11,497.174)
හානිකරන සඳහා දීමනා	1,709.626	15.969	1,743.897	15.882
පොළී	25,642.906	20,911.327	25,642.906	20,911.327
විශ්‍රාමික ගෙවීම් සඳහා ප්‍රතිපාදන	269.422	260.331	512.181	550.214
දේපළ, පිරියත හා උපකරණ අලෙවියෙන් (ලාභය)/ අලාභය)	(3.489)	(1.707)	(3.420)	(1.274)
විශේෂ ගාස්තු ක්‍රමක්ෂය කිරීම	1,000.000	1,000.000	1,000.000	1,000.000
කාරක ප්‍රාග්ධන වෙනස්කම් වලට පෙර මෙහයුම් ලාභය /(අලාභය)	**(57,009.270)**	**23,382.092**	**(54,351.416)**	**26,307.883**
කාරක ප්‍රාග්ධන වෙනස්වීම්				
තොග (වැඩිවීම) / අඩුවීම	10,592.206	13,249.376	10,569.436	13,226.218
වෙළඳාම සහ අනෙකුත් ලැබීම්වල (වැඩිවීම)/ අඩුවීම	(19,838.013)	16,118.087	(22,439.422)	14,479.040
වෙළඳාම සහ අනෙකුත් ගෙවීම්වල (වැඩිවීම)/ අඩුවීම	51,530.371	(106,728.977)	52,246.504	(106,314.088)
මෙහෙයුම් ක්‍රියාකාරකම් වලින් උත්පාදන වන /(භාවිතා වන) මුදල්	**(14,724.706)**	**(53,979.424)**	**(13,974.896)**	**(52,300.946)**

25. මෙහෙයුම් අංශය

	ප්‍රවාහන රු. මි.	විදුලිබල උත්පාදන රු. මි.	ගුවන්තෙල් රු. මි.	කර්මාන්ත රු. මි.	ගබඩා කිරීම සහ ප්‍රවාහනය රු. මි.	වෙනත් රු. මි.	ඉවත් කිරීම්/ ගැලපීම් රු. මි.	එකතුව රු. මි.
ආදායම්								
බාහිර ගනුදෙනුකරුවන්	455,477.944	47,322.787	30,784.061	16,249.055	264.825	34,920.576	-	**585,019.248**
අන්තර් කොටස					14,011.364		(14,011.364)	-
මුළු ආදායම	**455,477.944**	**47,322.787**	**30,784.061**	**16,249.055**	**14,276.189**	**34,920.576**	**(14,011.364)**	**585,019.248**
ප්‍රතිඵල								
මෙහෙයුම් ලාභය/(අලාභය)	(25,573.310)	(12,355.861)	2,333.682	973.771	1,458.236	(7,110.158)	1.190	**(40,272.450)**
විනිමය අනුපාත විචලනය	(27,399.167)	(3,602.294)	-	(765.872)	-	(1,452.748)	-	**(33,220.081)**
ශුද්ධ මූල්‍ය වියදම්	(5,532.562)	(727.391)	(339.857)	(154.648)	-	(317.796)		**(7,072.254)**
බදු පෙර ලාභය/(අලාභය)	**(58,505.040)**	**(16,685.546)**	**1,993.825**	**53.251**	**1,458.236**	**(8,880.702)**	**1.190**	**(80,564.785)**
ආදායම් බදු වියදම					(551.476)		-	**(551.476)**
වසර සඳහා ලාභය/(අලාභය)	**(58,505.040)**	**(16,685.546)**	**1,993.825**	**53.251**	**906.760**	**(8,880.702)**	**1.190**	**(81,116.261)**

26. මූල්‍ය ප්‍රකාශන ප්‍රතිස්ථාපනය

1. අනුබද්ධ ආයතනය (CPSTL) නල මාර්ග ගාස්තු ලෙස 2010 සිට 2019 දක්වා අමතර ශත 03ක් අය කර ඇත. CPSTL විසින් මෙම ශේෂය කපා හැරීම නිසා, සංස්ථාව විසින් වියදම් ආපසු ගැලපීම පෙර කාලපරිච්ඡේද සඳහා මූල්‍ය ප්‍රකාශනවල රුපියල් මිලියන 97.893 කි. තවද, සංස්ථාව විසින් 2016 සිට 2017 දක්වා කාලය සඳහා පොලී සංරචකය අදාළ කාලපරිච්ඡේදවල මූල්‍ය ප්‍රකාශනවල හඳුනාගෙන ඇති අතර එය 2018 වර්ෂයේදී කපා හැර ඇත. කෙසේ වෙතත්, බලශක්ති අමාත්‍යාංශය විසින් ලබාදී ඇති උපදෙස් හා අනුබද්ධිතය සමඟ එකඟ වූ පරිදි, ණය පොලිය රු. මිලියන 637.043ක් පූර්ව කාලපරිච්ඡේද සඳහා මූල්‍ය ප්‍රකාශනවල හඳුනාගෙන ඇත.

2. පසුගිය වසරේ ප්‍රතිනිර්මාණය කරන ලද මූල්‍ය ප්‍රකාශන සහ ඒකාබද්ධ මූල්‍ය ප්‍රකාශන අතර අනුබද්ධිත වෙනස්කම්වල බලපෑම පසුගිය වසරේ ඒකාබද්ධ මූල්‍ය ප්‍රකාශනවල ගැලපීම් කර ඇත.

3. සංස්ථාව විසින් 2013 සිට 2018 දක්වා කාලය සඳහා ප්‍රමාද වූ බෙදාහැරීම්, හිඟ පැටවීම් සහ අනෙකුත් දඩ මුදල් සඳහා හර සටහන් යොමුකර ඇති අතර මෙම ගනුදෙනු අදාළ කාල පරිච්ඡේදවල මූල්‍ය ප්‍රකාශනවල සටහන් කර නොතිබුණි. එබැවින් සංස්ථාව ඉන්ධන සැපයුම්කරුවන්ගෙන් අයකරනු ලබන දඩ මුදල පෙර කාල සීමාවන් සඳහා ආදායමක් ලෙස රු. මිලියන 891.709 ක් හඳුනාගෙන ඇත.

4. සංස්ථාව මූල්‍ය ප්‍රකාශනවල ශුද්ධ ආදායම (වට්ටම් සහ අලෙවි නියෝජිත ආන්තිකය අඩුකර) හෙළිදරව් කර ඇති අතර එය වට්ටම් සහ ආන්තිකය කපා හැරීමකින් තොරව දළ ආදායම් පදනමට වාර්තා කිරීමට වෙනස් කර ඇත. මෙම වෙනසෙහි අදාළ බදු බලපෑම ද සකස් කරන ලදී.

පහත වගු මඟින් සංස්ථාව සහ සමූහයේ මූල්‍ය ප්‍රකාශන වලට ඇති බලපෑම් සාරාංශ ගත කරයි.

26.1 මූල්‍ය තත්වය පිළිබඳ ප්‍රකාශය

2020 ජනවාරි 1 දිනට	සංස්ථාව			සමූහය		
	කලින් වාර්තා කළ පරිදි රු.මිලියන	ගැලපීම් රු.මිලියන	යළි ප්‍රකාශිත පරිදි රු.මිලියන	කලින් වාර්තා කළ පරිදි රු.මිලියන	ගැලපීම් රු.මිලියන	යළි ප්‍රකාශිත පරිදි රු.මිලියන
වෙළෙඳ හා වෙනත් ලැබිය යුතු දෑ	164,152.545	891.709	165,044.254	170,080.427	207.983	170,288.410
වෙනත්	164,129.524	-	164,129.524	181,561.203		181,561.203
මුළු වත්කම්	**328,282.069**	**891.709**	**329,173.778**	**351,641.630**	**207.983**	**351,849.613**
වෙළෙඳ හා වෙනත් ගෙවිය යුතු දෑ	305,869.933	539.149	306,409.082	304,228.902	315.426	304,544.328
වෙනත්	318,535.405	-	318,535.405	322,327.418	-	322,327.418
මුළු වගකීම්	**624,405.338**	**539.149**	**624,944.487**	**626,556.320**	**315.426**	**626,871.746**
රඳවාගත් ඉපැයුම්	(339,957.298)	352.560	(339,604.738)	(327,484.989)	45.891	(327,439.099)
ප්‍රාග්ධනය හා වෙනත් සංචිත	43,834.029		43,834.029	52,570.299	(153.335)	52,416.964
මුළු ස්කන්ධය	**(296,123.269)**	**352.560**	**(295,770.709)**	**(274,914.690)**	**(107.444)**	**(275,022.134)**

2020 දෙසැම්බර් 31 දිනට	සංස්ථාව			සමූහය		
	කලින් වාර්තා කළ පරිදි රු.මිලියන	ගැලපීම් රු.මිලියන	යළි ප්‍රකාශිත පරිදි රු.මිලියන	කලින් වාර්තා කළ පරිදි රු.මිලියන	ගැලපීම් රු.මිලියන	යළි ප්‍රකාශිත පරිදි රු.මිලියන
දේපළ, පිරියත සහ උපකරණ	43,541.537	-	43,541.537	59,586.486	26.67	59,613.156
වෙළෙඳ හා වෙනත් ලැබිය යුතු දෑ	151,053.605	877.131	151,930.737	156,721.988	(108.721)	156,613.267
වෙනත් වත්කම්	129,977.204	-	129,977.204	130,828.050		130,828.050
මුළු වත්කම්	**324,572.346**	**877.131**	**325,449.478**	**347,136.524**	**(82.051)**	**347,054.473**
වෙළෙඳ හා වෙනත් ගෙවිය යුතු දෑ	200,120.453	539.149	200,659.603	196,155.660	247.969	196,403.629
වෙනත් වගකීම්	400,013.039	-	400,013.039	403,625.232	-	403,625.232
මුළු වගකීම්	**600,133.492**	**539.149**	**600,672.642**	**599,780.892**	**247.969**	**600,028.861**
රඳවාගත් ඉපැයුම්	(337,071.081)	337.982	(336,733.099)	(323,462.147)	(107.352)	(323,569.498)
පාලන කළ නොහැකි අයිතිය	-	-	-	9,307.844	(222.667)	9,085.177
ප්‍රාග්ධනය හා වෙනත් සංචිත	61,509.935		61,509.935	61,509.935		61,509.934
මුළු ස්කන්ධය	**(275,561.146)**	**337.982**	**(275,223.164)**	**(252,644.368)**	**(330.019)**	**(252,974.387)**

26.2 විස්තීරණ ආදායම් ප්‍රකාශය

2020 දෙසැම්බර් 31 දිනෙන් අවසන් වර්ෂය සඳහා	සංස්ථාව			සමූහය		
	කලින් වාර්තා කළ පරිදි රු.මිලියන	ගැලපීම් රු.මිලියන	යළි ප්‍රකාශිත පරිදි රු.මිලියන	කලින් වාර්තා කළ පරිදි රු.මිලියන	ගැලපීම් රු.මිලියන	යළි ප්‍රකාශිත පරිදි රු.මිලියන
ආදායම	510,131.005	12,401.827	522,532.832	510,353.178	12,401.83	522,755.005
විකුණුම් පිරිවැය	(454,880.140)	-	(454,880.140)	(462,019.238)	-	(462,019.238)
වෙනත් මෙහෙයුම් ආදායම්	818.670	-	818.670	1,145.615	-	1,145.615
විකුණුම් හා බෙදාහැරීම්, පරිපාලන වියදම්	(22,134.384)	(12,416.405)	(34,550.789)	(13,746.760)	(12,631.617)	(26,378.377)
වෙනත්	(31,564.196)	-	(31,564.196)	(31,254.914)	-	(31,254.914)
බදු පෙර ලාභය / (අලාභය)	2,370.955	(14.578)	2,356.377	4,477.882	(229.789)	4,248.092
ආදායම් බදු වියදම	-	-	-	(208.809)	52.048	(156.761)
වසර සඳහා ලාභය / (අලාභය)	2,370.955	(14.578)	2,356.377	4,269.073	(177.741)	4,091.331
වෙනත් විස්තීර්ණ ආදායම්	18,191.168	-	18,191.168	18,076.417	-	18,076.417
මුළු විස්තීර්ණ ආදායම	**20,562.123**	**(14.578)**	**20,547.545**	**22,345.490**	**(177.741)**	**22,167.748**

27. අසම්භාව්‍ය වගකීම්, බැඳීම් සහ නඩු කටයුතු

අසම්භාව්‍ය වගකීම්

දේශීය ආදායම් දෙපාර්තමේන්තුව (IRD) සංස්ථාවට එරෙහිව පහත තක්සේරු කිරීම් නිකුත් කර ඇති අතර සංස්ථාව මෙම තක්සේරු කිරීම් සඳහා දේශීය ආදායම් කොමසාරිස් ජනරාල් වෙත අභියාචනා ඉදිරිපත් කර ඇත.

1509, 1512, 1610, 1630, 1640, සහ 1710 කාලසීමාවන් සඳහා ජාතිය ගොඩනැගීමේ බද්ද (NBT) මත තක්සේරු කිරීම් (දඩ ඇතුළුව) පිළිවෙලින් රු. මිලියන 77.04, රු. මිලියන 77.04, රු. මිලියන 203.48, රු. මිලියන 91.39, රු. මිලියන 81.97, රු. මිලියන 24.98 කි. IRD විසින් 4092, 4093, 6123, 7031, 12090, 13090, 14030, 15030, 15060, 1590, 1610, 1630 සහ 1810 කාල සඳහා එකතුකල අගය මත බද්ද (VAT) මත තක්සේරු කිරීම් (දඩ ඇතුළුව) පිළිවෙලින් රු මිලියන 136.73, රු. මිලියන 79.23, රු. මිලියන 530.40, රු. මිලියන 54.86, රු. මිලියන 44.90, රු. මිලියන 4.94, රු. මිලියන 3.48, රු. මිලියන 71.78, රු. මිලියන 29.02, රු. මිලියන 12.06, රු. මිලියන 102.17, රු. මිලියන 48.71, මිලියන 7.84 සහ මිලියන 60.90 කි. 9697, 0203, 0708, 2021 කාලසීමාව සඳහා පිරිවැටුම් බද්ද සහ ඔබ උපයන විට ගෙවන බදු පිළිබඳ තක්සේරු කිරීම් (දඩ ඇතුළුව) පිළිවෙලින් රු. මිලියන 31.92, රු. මිලියන 14.25, රු. මිලියන 0.30 සහ රු. මිලියන 0.08 කි.

ජාතිය ගොඩනැගීමේ බද්ද ලෙස රු. මිලියන 102.7 ක් සඳහා දේශීය ආදායම් දෙපාර්තමේන්තුව විසින් ලබා දුන් තීරණයට එරෙහිව සංස්ථාව බදු අභියාචනා කොමිසමට අභියාචනයක් ඉදිරිපත් කර ඇත.

ආදායම් බදු යටතේ නිකුත් කරන ලද තක්සේරු සටහන 07 - බදු වියදම් යටතේ අනාවරණය කර ඇත.

මූල්‍ය තත්ත්වය ප්‍රකාශ කරන දිනට වෙනත් ප්‍රමාණාත්මක අවිනිශ්චිත වගකීම් කිසිවක් නොතිබුණි.

බැඳීම්

2021 දෙසැම්බර් 31 වන දිනට සංස්ථාවෙහි ප්‍රමාණාත්මක බැඳීම් පහත සඳහන් පරිදි වේ;

බැංකු වෙත බැඳීම්

ලංකා බැංකුවේ සහ මහජන බැංකුවේ සංස්ථාව විසින් ණයවර ලිපි (L/C) ස්ථාපිත කරන ලද මුදල පිළිවෙළින් රු. මිලියන 50,732 කි. (2020- රු. මිලියන 32,039) සහ රු. මිලියන 83,232 (2020- රුපියල් මිලියන 33,766) කි. බොරතෙල් සහ පිරිපහදු කළ ඛනිජ තෙල් නිෂ්පාදන ආනයනය සම්බන්ධයෙන් වසර අවසානයේ දී ප්‍රසම්පාදනය කරනු ලැබේ. සංස්ථාව විසින් රාජ්‍ය බැංකු දෙකෙහි බැංකු සහ නාවික ඇපකර ලබාගෙන ඇති මුදල රු. මිලියන 47.65 ක් සහ ස්ථාපිත බිල්පත් එකතු කිරීමේ මුදල රු. මිලියන 4.72 කි.

වාර්තාකරණ දිනය වන විට නිම නොවී පැවති නඩු

2021 දෙසැම්බර් 31 වැනි දිනට පහත සඳහන් පරිදි නොවිසඳුණු නීතිමය නඩු 172ක් (2020-197) තිබිණි.

නඩු වර්ගය	නඩු ගණන			
	2021		2020	
	සංස්ථාව	සමූහය	සංස්ථාව	සමූහය
කම්කරු උසාවියේ නඩු	05	11	08	13
මහේස්ත්‍රාත් අධිකරණ නඩු	04	19	03	04
දිස්ත්‍රික් අධිකරණ නඩු	19	26	20	28
මහාධිකරණ නඩු	04	04	08	08
අභියාචනාධිකරණ නඩු	14	17	05	06
ශ්‍රේෂ්ඨාධිකරණ නඩු	22	26	27	46
මානව හිමිකම් කොමිසම	22	35	34	44
කම්කරු දෙපාර්තමේන්තුව	27	34	39	48
Total	**117**	**172**	**144**	**197**

ඉහත අවස්ථා අතුරින් පහත දැක්වෙන නඩුව සංස්ථාවට වැදගත් ලෙස සැලකේ;

හෙජින් ගණුදෙනුව සඳහා පොළිය සහ අනෙකුත් වියදම් සමඟ ඩොලර් මිලියන 8.5ක් ඉල්ලා කොමර්ෂල් බැංකුව සංස්ථාවට එරෙහිව කොළඹ වාණිජ මහාධිකරණයේ නඩුවක් ගොනු කර ඇත.

ඉහත සඳහන් කළ නඩු තවමත් අධිකරණයේ විභාග වෙමින් පවතින අතර ඒ සඳහා අදාළ ප්‍රතිපාදන පනවා නොමැත.

28. වාර්තා කරන දිනට පසු සිදුවීම

ලංකා ඛනිජ තෙල් නීතිගත සංස්ථාව, ලංකා IOC PLC (“LIOC”) සහ ට්‍රින්කො පෙට්‍රොලියම් ටර්මිනල් (පුද්) සමාගම විසින් “වයිනා බේ තෙල් ටැංකි ෆාම් සන්තකයේ තබා ගැනීම, සංවර්ධනය කිරීම සහ භාවිතය සඳහා වූ ක්‍රමවේද” 06.01.2022 දින ගිවිසුමට අනුව , සංස්ථාව විසින් ට්‍රින්කො පෙට්‍රොලියම් ටර්මිනල් (පුද්) සමාගම හි හවුල් ව්‍යාපාර සමාගමක් තුළ ආයෝජනය කර ඇති අතර නිකුත් කළ කොටස්වලින් 51% ක් සංස්ථාව සතුය. හවුල් ව්‍යාපාර සමාගමේ ලියාපදිංචි කාර්යාලය අංක 609, ආචාර්ය ඩැනිස්ටර් ද සිල්වා මාවත, කොළඹ 09 හි පිහිටා ඇත.

වාර්තා කරන දිනට අනෙකුත් සෘජු ප්‍රමාණාත්මක සිදුවීම් ඇතිනම් ඒ සියලුම සිදුවීම් අදාළ ලෙස සලකා බැලීම සහ මූල්‍ය ප්‍රකාශන වල සුදුසු ගැලපීම් සහ අනාවරණය කිරීම් සිදු කර ඇත.

29. කොවිඩ්-19 යේ බලපෑම

කොවිඩ්-19 බලපෑම මගින් ආදායම් අඩුවීම, විනිමය අනුපාත විචලනය සහ ද්‍රවශීලතා තත්ත්වය අපගේ ව්‍යාපාරයට බලපෑවේය. රෝගයේ අවිනිශ්චිතතාවය හේතුවෙන්, කොවිඩ්-19 අනාගතයේදී අපගේ ව්‍යාපාරයට ඇති වන බලපෑම් ඉහළ විශ්වාසයකින් පුරෝකථනය කිරීමට අප හට හැකියාවක් නැත.

30. මූල්‍ය අවදානම් කළමණාකරණය

සමූහයේ විවිධ ක්‍රියාකරකම් විවිධ මූල්‍ය අවධානම් වලට නිරාවරණය වේ. වෙළඳපල අවදානම (මුදල් අවදානම, පොළී අනුපාතය අවදානම ඇතුළත්ව) ණය අවදානම ද්‍රවශීලතා අවදානම සහ මිළ අවධානම අධ්‍යක්ෂක මණ්ඩලය විසින් අනුමත කරන ලද ප්‍රතිපත්ති යටතේ කළමනාකාරිත්වය විසින් අවදානම් කළමනාකරණය සිදු කරනු ලබයි. සමූහයේ ක්‍රියාකාරිත්වය මත පදනම්ව කළමනාකාරිත්වය විසින් මූල්‍ය අවදානම් හඳුනාගෙන සහ ඇගයීමට ලක් කරනු ලබයි. මණ්ඩලයේ සමස්ත අවදානම් කළමනාකරණ වැඩසටහන මණ්ඩලයේ මූල්‍ය කාර්ය සාධනය කෙරෙහි ඇති විය හැකි අහිතකර බලපෑම් අවම කිරීමට උත්සහ කරයි.

සමූහයේ ප්‍රධාන මූල්‍ය උපකරණ ස්ථාවර තැන්පතු, රජයේ සුරකුම්පත්, ඇමෙරිකානු ඩොලර් තැන්පතු සහ මුදල් වලින් සමන්විත වේ. මෙම මූල්‍ය උපකරණ වල ප්‍රධාන අරමුණ වන්නේ සමූහයේ ද්‍රව්‍යශීලතාව වැඩි දියුණු කිරීම සහ පවත්වාගෙන යාමත් ආයෝජනය කළ අරමුදල් වලින් උපරිම මූල්‍ය ප්‍රතිලාභ ලබා ගැනීමත්ය. සෘජුවම ව්‍යාපාර කටයුතු වලින් හටගන්නා වෙළඳ ලැබීම් සහ වෙළඳ ගෙවීම් වැනි වෙනත් විවිධ මූල්‍ය උපකරණ සමූහය සතුව ඇත.

(a) වෙළඳපළ අවධානම

(i) විදේශ විනිමය අවදානම

සංස්ථාව මගින් ඛනිජ තෙල් නිෂ්පාදන ආනයන කිරීමේදී එය ප්‍රධාන වශයෙන් ඇමෙරිකානු ඩොලර් වලට අදාළව මුදල් නිරාවරණයෙන් පැන නගින විදේශ විනිමය අවදානමට නිරාවරණය වේ. සමූහයේ ක්‍රියාකාරී මුදල් ඒකකය බොහෝ දේශීය ගනුදෙනු සිදු කරන මුදල් ඒකකය වන ශ්‍රී ලංකා රුපියල් වන අතර අනෙකුත් සියලුම මුදල් ඒකකයන් වාර්තා කිරීමේ අරමුණ සඳහා පමණක් විදේශ මුදල් ඒකක ලෙස සලකනු ලැබේ. ඇතැම් බැංකු ශේෂයන්, වෙළඳ ලැබීම් සහ වෙළඳ ගෙවීම් විදේශ මුදල් වලින් දැක්වේ.

අනෙකුත් සියලුම විචල්‍යයන් සහිතව පවතින අතර ඇමෙරිකානු ඩොලරයේ විනිමය අනුපාතය සාධාරණ ලෙස වෙනස් වීමට ඇති සංවේදීතාවය සහ ඇමෙරිකන් ඩොලර් වලින් ගණනය කරන වගකීම් වල සාධාරණ වටිනාකමෙහි වෙනස්කම් නිසා සංස්ථාවෙහි බදු ගණනයට පෙර ලාභය වන බලපෑම පහත වගුවෙහි දැක්වේ.

අයිතමය	2021 දෙසැම්බර් 31 දිනට අගය ඇමරිකානු ඩොලර්. මිලියන	වසර අවසාන විනිමය අනුපාතය රු.	විනිමය අනුපාත යේ වෙනස්කම	බදුවලට පෙර ලාභය මත බලපෑම* රු. මී. මිලියන
ණය සහ ණය ගැනීම්	2,540.031	202.9992	1% වැඩිවීම	(5,156)
වෙළඳාම සහ අනෙකුත් ගෙවිය යුතු දේ	1,115.173	202.9992	1% වැඩිවීම	(2,264)
වෙළඳාම සහ අනෙකුත් ලැබිය යුතු දේ	316.344	198.5008	1% වැඩිවීම	628
බැංකු ශේෂය	7.723	198.5008	1% වැඩිවීම	15
එකතුව				**(6,777)**

* බදු වලට පෙර ලාභය මත බලපෑම ක්‍රියාකාරී මුදල් ඒකකය ශ්‍රී ලංකා රුපියල් වන විට ඇමරිකානු ඩොලර් වලින් ගණනය කරනු ලබන ආශ්‍රිත වගකීම් වල සාධාරණ මිල වෙනස් වීමේ ප්‍රතිඵලයකි.

ලංකා රුපියල් වලින් ඉදිරිපත් කර ඇති සමූහයේ මූල්‍ය ප්‍රකාශන පරිවර්තන අවදානම සහ ගනුදෙනු අවදානම හරහා වන විනිමය අනුපාත උච්චාවචනයේ බලපෑමට ලක් වී ඇත. විදේශ අනුපාතයේ සිදුවන වෙනස්කම් විදේශීය මුදල් වලින් නොයෙකුත් මාර්ග වලින් ලබා ගන්නා ලද ද්‍රව්‍යමය පිරිවැය මිළදී ගැනීම් සහ සේවා සඳහා බලපානු ලබයි. විශේෂයෙන්, ඇමරිකානු ඩොලරයට සහ අනෙකුත් විදේශීය මුදල් වලට සාපේක්ෂව අඛණ්ඩව සිදු වන ශ්‍රී ලංකාවේ රුපියලේ අවප්‍රමාණය වීම සෘජුවම මෙහෙයුම් සහ මූල්‍ය ප්‍රතිඵල කෙරෙහි බලපෑම් කරනු ලබයි. එය ආනයනය කරන ඛනිජ තෙල් නිෂ්පාදන සහ අනෙකුත් මිළදී ගැනීම් වල පිරිවැයට බලපෑම් කරනු ලබයි.

(ii) පොළී අනුපාත අවදානම

සමූහයේ පොළී අනුපාත අවදානම ප්‍රධාන වශයෙන් ඇති වන්නේ රජයේ සුරැකුම්පත් සහ තැන්පතු ස්වරූපයෙන් සිදු කරන ණය ගැනීම් සහ ආයෝජන හේතුවෙනි. සැපයුම්කරුවන්ගේ ණය සම්බන්ධයෙන් ගත් කළ පොළී අනුපාතය බොහෝ දුරට පවත්නා වෙළඳපල අනුපාතයන්ට වඩා වෙනස් වේ. රජයේ වාණිජ බැංකු දෙකකින් ලබා ගන්නා ලද විදේශීය මුදල් ණය වල පොළී අනුපාත සාකච්ඡා කරගත හැකි මට්ටමේ පවති. සමූහය අඛණ්ඩව සිදු වන පොළී නිරාවරණය විශ්ලේෂණය කරන අතර ලන්ඩන් අන්තර් බැංකු පිරිනැමීමේ අනුපාතය (LIBOR) සහ මුදල් වෙළඳපල අනුපාත අධීක්ෂණය කරයි.

(b) ණය අවදානම

ණය අවදානම යනු ගණුදෙනුකරුවකු සිය ගිවිසුම් ගත බැඳීම් ඉටු කිරීමට අපොහෝසත් වුවහොත් සමූහයට මූල්‍යමය අලාභයක් වීමේ අවදානමයි. සමූහයේ බොහෝ ගනුදෙණුකරුවන්ගේ ගණුත්වය ස්වාධීනව ශ්‍රේණි ගත කර නොමැති අතර එවැනින් එහි මූල්‍ය තත්වය, අතීත අත්දැකීම් සහ වෙනත් ගුණාත්මක සාදක සැලකිල්ලට ගනිමින් ගණුදෙනුකරුන්ගේ ගුණාත්මකභාවය මනිනු ලබයි. සෑම නව ගනුදෙනු කරුවෙකුටම ණය සීමාව ලබා දීමට පෙර ණය ගෙවීමේ ණය ප්‍රතිපත්තියක් සංස්ථාව විසින් ස්ථාපනය කර ඇත. සංස්ථා ණය ප්‍රතිපත්තිය සපුරාලීමට අපොහොසත් වන ගණුදෙනුකරුවන්ට සංස්ථාව සමග ගනුදෙනු කළ හැක්කේ මුදල් පදනම් මත පමණි.

කාලය	සංස්ථාව	
	2021 රු. මී.	2020 රු. මී.
දින 30 ට අඩු	23,802.202	15,267.481
දින 30 - 90	10,269.046	8,262.726
දින 91– 180	11,103.936	11,543.035
දින 181 - 365	26,407.638	26,401.446
දින 365 ට වැඩි	89,496.942	79,629.784
එකතුව	**161,079.764**	**141,104.471**

ණය අවදානම පැන නගින්නේ මුදල් හා මුදල් සමානකම් සහ බැංකු හා මූල්‍ය ආයතන වල ඇති තැන්පතු, හිඟ ලැබීම් සහ කළයුතු ගනුදෙනු ඇතුළුව ගණුදෙනුකරුවන්ට ණය නිරාවරණය වීමෙනි.

(c) ද්‍රවශීල අවදානම

මුදල් ප්‍රවාහ සැලසුම්කිරීම සහ පුරෝකථනය කිරීම සංස්ථාවේ මූල්‍ය අංශය විසින් සිදුකරනු ලැබේ. මූල්‍ය අංශය එහි විවිධ මූල්‍ය වගකීම් සපුරාලීම සඳහා පවතින අරමුදල් අඛණ්ඩව අධීක්ෂණ කිරීම සහ වඩා හොඳ ආදායමක් සඳහා අතිරික්ත කෙටි කාලීන මූල්‍ය සම්පත් උපරිම ලෙස භාවිතා කිරීම සිදු කරයි. ක්‍රියාකාරී ප්‍රාග්ධන කළමනාකරණය සඳහා අවශ්‍ය ශේෂයට වඩා ඉහළින් ඇති අතිරික්ත මුදල් පොළී අනුපාතයෙන් යුත් මූල්‍ය උපකරණ වන තැන්පතු, සඳහා ආයෝජනය කරනු ලබයි.

කාරක ප්‍රාග්ධන කළමනාකාරිත්වය සඳහා අවශ්‍ය ශේෂයට වඩා ඇති අතිරික්ත මුදල් කාලීන තැන්පත් කිරීම්, භාණ්ඩාගාර බැඳුම්කර ආයෝජන, ඇමතුම් තැන්පතු වැනි පොළී ලැබෙන මූල්‍ය උපකරණ වල ආයෝජනය කෙරේ. වාර්තා කරන දිනයේදී සංස්ථාව විසින් රු. මිලියන 141,607.205 මුදල් හා මුදල් සමාන දෑ ලෙස ද්‍රවශීලතා අවදානම කළමනාකරණය කිරීම සඳහා පවත්වාගෙන යන ලදී.

වාර්තාකරණ දිනයේදී ගිවිසුම් ගත කල් පිරීමේ දිනය අනුව අතිරික්ත කාල පරිච්ඡේදය මත පදනම්ව අදාළ කල්පිරීමේ කණ්ඩයන්ට වර්ගීකරණය කරන ලද සංස්ථාව සතු ව්‍යාත්පන්න නොවන වගකීම් පහත සඳහන් වගුවේ දැක්වේ.

දෙසැම්බර් **2021** (රු. මී.)

	මාස 3කට අඩු	මාස 3 සිට මාස 12 දක්වා	අවුරුදු 1 සිට 2 දක්වා	අවුරුදු 3 සිට 5 දක්වා	අවුරුදු 5 ට වැඩි
බැංකු ණය ගැනීම්	510,269	-	-	-	-
දිගු කාලීන	232	389	620	1,861	2,792
එකතුව	**510,501**	**389**	**620**	**1,861**	**2,792**

(d) මිල අවදානම

ඇමරිකානු ඩොලර් සහ අනෙකුත් විදේශීය මුදල් වටිනාකම්න් විදේශයෙන් ආනයනය කරනු ලබන ඛනිජ තෙල් නිෂ්පාදන (බොර සහ නිමි නිෂ්පාදන දෙවර්ගයම) සහ අනෙකුත් අමුද්‍රව්‍ය වල වෙළඳ මිල අවදානමට සංස්ථාව නිරාවරණය වේ. ජාත්‍යන්තර වෙළඳපලේ මිළ සංවලනයන්ට අනුකූලව ඛනිජතෙල් නිෂ්පාදන වල දේශීය සිල්ලර විකුණුම් මිළ නිර්ණය කිරීමේදී පිරිවැය පරාවර්තන මිළ යාන්ත්‍රණයක් ක්‍රියාත්මක නොවේ. සංස්ථාව නිතිපතා සතිපතා තොග සමාලෝචන රැස්වීම් පවත්වනු ලබන අතර අනාගත නිෂ්පාදන අවශ්‍යතා සාකච්ඡා කර අවශ්‍ය අනාගත ආනයන සඳහා සැලසුම් කර ඇත. ඒ අතරම සුදුසු කාලෝචිත කළමනාකරණ තීරණ ගැනීම සඳහා ඛනිජ තෙල් නිෂ්පාදන පිළිබඳ මූල්‍ය තොරතුරු ලබා දීමෙන් සංස්ථාව මහා භාණ්ඩාගාරය සමඟ අඛණ්ඩව කටයුතු කරයි.

31. ගිවිසුම් සහ අදාළ පාර්ශව ගනුදෙනු තුළ අධ්‍යක්ෂවරුන්ගේ බැඳියාව

අධ්‍යක්ෂ මණ්ඩලය ප්‍රධාන කළමනාකරණ නිලධාරීන් ලෙස සැලකේ. පහත සඳහන් කරුණු හැර වෙනත් කිසිදු සෘජු හෝ වක්‍ර ලෙස ලංකා ඛනිජ තෙල් නීතිගත සංස්ථාව හෝ සීමා සහිත ලංකා ඛනිජ තෙල් තොග ගබඩා පර්යන්ත සමාගමේ ගිවිසුම් සම්බන්ධව කිසිදු සෘජු හෝ වක්‍ර සබඳතාවයක් නැත.

බුද්ධික මඩිහහේවා මහතා සංස්ථාවෙහි කළමනාකාර අධ්‍යක්ෂවරයා වන අතර ඔහු සීමා සහිත ලංකා ඛනිජ තෙල් තොග ගබඩා පර්යන්ත සමාගමෙහි අධ්‍යක්ෂවරයෙකු ලෙස කටයුතු කරයි.

ප්‍රධාන කළමනාකාරීත්වයේ පිරිස් වෙත ගෙවීම

	සංස්ථාව	
	2021 රු. මී.	**2020** රු. මී.
කෙටි කාලීන ප්‍රතිලාභ	10.568	5.547

ප්‍රධාන කළමනාකාරණ පිරිස් හා සම්බන්ධ වාර්තාකරණ කාල සීමාව තුළ වියදමක් ලෙස හඳුනාගෙන ඇති මුදල් දක්වා ඇත.

අදාළ පාර්ශව සමඟ පහත ගනුදෙනු සිදු කෙරිණි.

	2021 රු. මී.	**2020** රු. මී.
අදාළ පාර්ශව වෙත අලෙවි කිරීම් සහ ලබාදුන් සේවා අනුබද්ධ ආයතනය		
අනුබද්ධ ආයතනය		
ලංකා ඛනිජ තෙල් තොග ගබඩා පර්යන්ත සමාගම	352.298	429.283
අනෙකුත් අදාළ පර්ශව		
බලශක්ති අමාත්‍යාංශය	26.708	24.176
	379.006	453.459
අදාළ පාර්ශය වෙතින් ලැබුණු සේවා		
අනෙක් අදාළ පාර්ශය		
ලංකා ඛනිජ තෙල් තොග ගඩබා පර්යන්ත සමාගම	13,665.432	12,922.794
	13,665.432	12,922.794
අදාළ පාර්ශව වෙතින් ලැබුණු සේවා		
අනුබද්ධ ආයතනය		
ලංකා ඛනිජ තෙල් තොග ගඩබා පර්යන්ත සමාගම	-	240.000
අදාළ පාර්ශව වෙතින් ලද ලාභාංශ		
අනුබද්ධ ආයතනය		
ලංකා ඛනිජ තෙල් තොග ගඩබා පර්යන්ත සමාගම	662.447	600.747
අනෙක් අදාළ පාර්ශව		
බලශක්ති අමාත්‍යාංශය	4.167	14.075
	666.614	614.822
අදාළ පාර්ශව වෙත ගෙවිය යුතු මුදල් *		
අනුබද්ධ ආයතනය		
ලංකා ඛනිජ තෙල් තොග ගබඩා පර්යන්ත සමාගම	8,330.844	7,104.934

* මුදල් ප්‍රමාණයන් වර්ගීකරණය කර ඇත්තේ පිළිවෙළින් වෙළෙඳ සහ අනිකුත් ලැබීම් සහ වෙළෙඳ හා අනෙකුත් ගෙවීම් වශයෙනි.

සම්බන්ධිත පාර්ශවයන් සඳහා කොන්දේසි

සම්බන්ධිත පාර්ශවයන්ගෙන් විකිණීම සහ මිළදී ගැනීම සිදු කරනු ලබන්නේ අතේ දුරින් කරන ගණුදෙනුවලට හා සමානවය. වර්ෂය අවසානයේ ඇති වන හිඟ ශේෂයන් අනාරක්ෂිත සහ පොළී රහිතය. සම්බන්ධිත පාර්ශවයන්ගෙන් ලැබිය යුතු ලැබීම් සහ ගෙවීම් සඳහා කිසිදු සහතිකයක් ලබා දී හෝ ලැබී නොමැත..

සංස්ථාව සෘජුව පාලනය කරනු ලබන්නේ ශ්‍රී ලංකා රජය මඟින් බැවින් ලංකා ඛනිජ තෙල් නීතිගත සංස්ථාව රජයට අයත් සමාගමක් ලෙස සලකනු ලබයි. අනෙකුත් රජයට අදාළ වත්කම් ශ්‍රී ලංකා ගිණුම්කරණ ප්‍රමිතීන් 24ට අනුකූලව සම්බන්ධිත පාර්ශව ලෙස ශ්‍රී ලංකා රජය මඟින් තනිව හෝ හවුල් වශයෙන් පාලනය හෝ සැලකිය යුතු ලෙස බලපෑම් සිදු කරනු ලබයි.

32. ප්‍රාග්ධන කළමනාකරණය

ප්‍රාග්ධන කළමනාකරණයේ මූලික පරමාර්ථය වන්නේ ප්‍රධාන පාර්ශවකරුන්ගේ අවශ්‍යතා ආරක්ෂා කරන අතරම ප්‍රශස්ථ ප්‍රාග්ධන ව්‍යුහයක් පවත්වාගෙන යාම සහ සැලකිලිමත් වීමෙන් තත්වය පවත්වාගෙන යෑමයි. කෙසේ වෙතත් 2021 දෙසැම්බර් 31 වන විටද ලංකා ඛනිජ තෙල් නීතිගත සංස්ථාව සතුව අතීතයේ සහ වත්මන් වසර තුළ එකතු වූ අලාභ හේතුවෙන් රු.මි. 357,537 ඍණ ශුද්ධ වත්කම් ප්‍රමාණයක් පැවතිනි. බාහිර විගණකාධිවරුන් විසින් විගණන වාර්තාවේ ශ්‍රී ලංකා රජයේ මූල්‍යාධාර නොමැතිව සංස්ථාව පවත්වාගෙන යාම සැක සහිත බව සඳහන් කර ඇත.

සංස්ථාවට සිදු වී ඇති විශාල පාඩු බොහෝමයකට බොහෝ දුරට හේතු වනුයේ ඛනිජ තෙල් නිෂ්පාදන ඉතා ඉහළ සහනාධාර මිළකින් යුතු වීමත්, සිල්ලර මිළ රජය විසින් පාලනය කිරීමත්ය. එහිදී පාඩු පියවා ගැනීමට 1971 අංක 38 දරණ මූල්‍ය පනතේ 17 වන වගන්තියට අනුකූලව රජය විසින් සපයන සහනාධාර ලබා ගැනීමට සංස්ථාව අයිතිය තිබේ. එමඟින් එහි පවතින ශුද්ධ වත්කම් වල ඍණ තත්වය වෙනස් කරගත හැකිය.

දස වසරක සාරාංශය

	2012	2013	2014	2015	2016	2017	2018	2019	2020 Restated	2021
සිල්ලර අලෙවි මිළ	රු.	රු.	රු.	රු.	රු.	රු.	රු.	රු.	රු.	රු.
පෙට්‍රල් - ඔක්ටේන් 92	159	162	150	117	117	117	125	137	137	177
ඔටෝ ඩීසල්	115	121	111	95	95	95	101	104	104	121
සුපර් ඩීසල්	142	145	133	110	110	110	121	132	132	159
භූමිතෙල්	106	106	81	49	44	44	70	70	70	87
දැවිතෙල් 800	92.2	92.2	92.2	80	80	80	92	96	96	110
දැවිතෙල් 1500	65	90	90	80	80	80	96	96	96	110
මූල්‍ය ප්‍රතිඵල	රු. මි.	රු. මි.	රු. මි.	රු. මි.	රු. මි.	රු. මි.	රු. මි.	රු. මි.	රු. මි.	රු. මි.
ආදායම	512,910	490,381	525,182	376,734	423,061	445,950	575,492	630,860	522,533	584,754
අලෙවි පිරිවැය	-540,439	-464,374	-499,956	-337,119	-326,441	-418,962	-579,617	-626,599	-454,880	-588,822
දළ ආන්තිකය	-27,529	26,007	25,226	39,615	96,620	26,988	-4,124	4,261	67,653	-4,068
ශුද්ධ මෙහෙයුම් වියදම් හා පොළී	-62,041	-33,897	-24,532	-55,637	-27,067	-24,173	-102,016	-16,096	-65,297	-78,158
බදුවලට පෙර ලාභය/(අලාභය)	-97,182	-7,890	694	-19,886	69,553	2,815	-106,140	-11,836	2,356	-82,226
මූල්‍ය තත්වය	රු. මි.	රු. මි.	රු. මි.	රු. මි.	රු. මි.	රු. මි.	රු. මි.	රු. මි.	රු. මි.	රු. මි.
ප්‍රාග්ධනය	3,500	3,500	3,500	28,487	28,487	28,487	28,487	28,487	28,487	28,487
සංචිත	-232,045	-239,967	-236,791	-257,472	-214,334	-205,479	-309,949	-324,610	-303,710	-386,024
දිගුකාලීන වගකීම්	1,998	1,351	703	342	266	190	1,539	6,838	7,271	7,766
පාරිතෝෂිත ප්‍රතිපාදන	547	538	664	861	754	1,708	1,681	1,686	1,702	1,862
එකතුව	**-226,000**	**-234,578**	**-231,924**	**-227,782**	**-184,827**	**-175,094**	**-278,242**	**-287,599**	**-266,250**	**-347,909**
ලාභදායිතා අනුපාතික										
දළ ලාභ අනුපාතිකය	-5.40%	5.30%	4.80%	10.50%	22.80%	6.05%	-0.72%	0.68%	12.95%	-0.70%
ශුද්ධ ලාභ අනුපාතිකය	-18.90%	-1.60%	0.00%	-5.30%	16.40%	0.24%	-18.45%	-1.88%	0.44%	-13.85%
මෙහෙයුම් අනුපාතික										
තොග විකුණුම් අනුපාතිකය	10.89	7.3	7.77	6.44	8.53	9.48	9.51	9.53	8.66	14.05
පොළී ආවරණය	-3.88	0.57	1.05	-0.32	7.1	1.32	-2.1	-1.3	1.62	-1.63
ද්‍රවශීලතා අනුපාතිකය										
ජංගම වත්කම් අනුපාතිකය	0.43	0.39	0.34	0.31	0.34	0.38	0.44	0.47	0.45	0.47
ක්ෂණික වත්කම් අනුපාතිකය	0.28	0.24	0.19	0.21	0.24	0.27	0.34	0.36	0.36	0.42

සංස්ථායික තොරතුරු

ආයතනයේ නම :	ලංකා ඛනිජ තෙල් නීතිගත සංස්ථාව
නීතිමය ස්වරූපය :	1961 අංක 28 දරණ ලංකා ඛනිජ තෙල් නීතිගත සංස්ථා පනත යටතේ නීතිගත කරන ලද රාජ්‍ය සංස්ථාවකි.
ලියාපදිංචි කාර්යාලය:	609, දොස්තර ඩැනිස්ටර් ද සිල්වා මාවත, කොළඹ 09
දුරකථන :	+94 11 5455455
ෆැක්ස් :	+94 11 5455400
විද්‍යුත් පණිවිඩ :	secratariat@ceypetco.gov.lk
වෙබ් අඩවිය :	www.ceypetco.gov.lk
මූල්‍ය වර්ෂය :	ජනවාරි 01 සිට දෙසැම්බර් 31 දක්වා
අධ්‍යක්ෂ මණ්ඩලය:	එම් උවයිස් මොහමඩ් මහතා (සභාපති) එල් ඊ සුසන්ත සිල්වා මහතා (කළමනාකාර අධ්‍යක්ෂ) ඩබ්.ඩබ්.ඩී. සුමිත් විජේසිංහ මහතා ආර්.එම්.ඩී.කේ. රත්නායක මහත්මිය ආචාර්ය ප්‍රභාත් සමරසිංහ මහතා
අනුබද්ධ සමාගම :	ලංකා ඛනිජ තෙල් තොග ගබඩා පර්යන්ත සමාගම, නිමාව, කොලොන්නාව.
විගණකවරු :	විගණකාධිපති
බැංකුකරුවෝ :	මහජන බැංකුව, කොමර්ෂල් බැංකුව, ලංකා බැංකුව හැටන් නැෂනල් බැංකුව, නේෂන්ස් ට්‍රස්ට් බැංකුව

ලංකා ඛනිජ තෙල් නීතිගත සංස්ථාව

අංක 609, දොස්තර ඩැනිස්ටර් ද සිල්වා මාවත

කොළඹ 09 .

+94 11 54 55 455
secratariat@ceypetco.gov.lk
www.ceypetco.gov.lk