




ශ්‍රී ලංකා රාජ්‍ය ඖෂධ නීතිගත සංස්ථාව
இலங்கை அரசு மருந்தகக் கூட்டுத்தாபனம்
State Pharmaceuticals Corporation of Sri Lanka

2021

වාර්ෂික වාර්තාව
ஆண்டு அறிக்கை
Annual Report

ஆண்டறிக்கை 2021



ஆரோக்கியமான ஒரு தேசத்தை அபிவிருத்தி செய்வதில் முதன்மைப் பங்காளியாதல்

உள்ளடக்கம்

• எமது நோக்கு, பணி, இலக்குகள் மற்றும் சுலோகம்	01
• நிதி முனையம்சங்கள்	02
• பணிப்பாளர் சபை மற்றும் கூட்டாண்மைத் தகவல்	03-04
• முகாமைத்துவக் குழு	05-07
• தலைவரின் செய்தி	08
• முகாமைத்துவப் பணிப்பாளரின் அறிக்கை	09-10
• பணிப்பாளர்களின் அறிக்கை	11-12
• கணக்காய்வுக் குழுவின் அறிக்கை	13
• நிதிநிலைமைக் கூற்று	14
• உரிமைப் பங்கில் மாற்றங்கள் பற்றிய கூற்று	15
• விபரமான வருமானக் கூற்று	16
• காசுப் பாய்ச்சல் கூற்று	17
• கணக்கீட்டுக் கொள்கைகள்	18-30
• கணக்குகளுக்கான குறிப்புகள்	31-63
• கணக்காய்வாளர் தலைமை அதிபதியின் அறிக்கை	64-87
• மனிதவளப் பகுப்பாய்வு	88
• பத்து ஆண்டுச் சுருக்கம் - வருமானக் கூற்று	89
• பத்து ஆண்டுச் சுருக்கம் - நிதிநிலைமைக் கூற்று	90
• விற்பனை வலையமைப்பு	91

உங்கள் ஆரோக்கியமே எமது நோக்கம்



எமது நோக்கு

ஆரோக்கியமான ஒரு தேசத்தை அபிவிருத்தி செய்வதில் முதன்மைப் பங்காளியாதல்

எமது பணி

இனப் பொதுவியல்பான மருந்துகளைப் பயன்படுத்துதலை ஊக்குவிக்கின்ற அதேவேளை, பாதுகாப்பானதும் பயனுறுதியானதும் உயர் தரம் உள்ளதுமான மருந்துப் பொருட்களையும் ஆரோக்கியச் சேவைகளையும் செலவு தாங்கக்கூடிய விலைகளில் வழங்குவதன் மூலம் இலங்கையின் பொதுமக்களுக்குச் சேவையாற்றுகின்ற முன்னணி வகிக்கும் ஆரோக்கிய நல நிறுவனமாகத் திகழ்தல்

எமது இலக்குகள்

மக்களுக்கான சேவைகள் முதன்மையானவை
தரமும் பாதுகாப்பும்
நாணயத்தை ஒருபோதும் விட்டுக்கொடுப்பதில்லை
நம்பகமான பங்காளியும் செயல்விளைவுள்ள அணி ஆட்டக்காரரும்
உன்னத செயலாற்றத்துக்கான பேரார்வம்
புத்தாக்கமே உயிர் நாடி

எமது சுலோகம்

உங்கள் ஆரோக்கியமே எமது சுலோகம்

இலங்கை அரசு மருந்தகக் கூட்டுத்தாபனம்

நிதியியல் முனையம்சங்கள்

விபரம்	2021 ரூபா: ' 000 '	2020 ரூபா: ' 000 '	வேறுபாடு (%)	2019 ரூபா: ' 000 '
வருவாய் - SPC	9,446,822	8,798,047	7.4	8,924,850
வழங்கல்கள் - DHS	70,811,344	54,323,565	30.4	42,959,659
மொத்த வருவாய்	80,258,166	63,121,612	27.1	51,884,510
மொத்த வியாபார இலாபம் SPC	2,224,536	2,249,676	(1.1)	2,279,155
மொத்த மிகை DHS	4,542,116	3,415,073	33.0	2,717,507
மொத்த மிகை	6,766,652	5,664,749	19.5	4,996,662
ஏனைய வருமானம்	88,531	287,363	(69.2)	91,441
நிர்வாகச் செலவுகள்	(1,967,159)	(1,753,834)	(12.2)	(1,619,555)
ஏனைய தொழிற்பாட்டுச் செலவுகள்	(1,158,051)	(962,078)	(20.4)	(971,096)
நிதிக் கிரயம்	(10,555)	(10,588)	0.3	(10,763)
மேலதிகப்பற்று வட்டி	(569,624)	(686,878)	17.1	(317,470)
நிதி வருமானம்	6,943	6,890	(0.8)	6,875
வரிக்கு முன் இலாபம்	3,156,737	2,545,624	(24.0)	2,176,094
வரையறுத்த பயன் திட்டம்	57,438	(191,755)	130.0	(1,926)
வரி விதிப்பனவு	(772,172)	(576,401)	(34.0)	(512,224)
மொத்த விரிவான வருமானம்	2,442,003	1,777,468	(37.4)	1,661,944
நிறுத்தி வைத்த வருவாய்	14,650,681	12,208,679	20.0	10,431,211
மூலதன மற்றும் ஒதுக்க பங்களிப்பு	125,117	125,117	-	125,117
நடைமுறையல்லாத சொத்துகள்	2,351,604	2,329,488	0.9	2,277,480
நடைமுறைச் சொத்துகள்	56,585,320	39,087,956	44.8	31,550,527
நடைமுறையல்லாத பொறுப்புகள்	9,904,471	11,908,162	16.8	294,459
நடைமுறைப் பொறுப்புகள்	34,256,654	17,175,486	(99.5)	22,977,220
தேறிய நடைமுறைச் சொத்துகள்	22,328,666	21,912,470	1.9	8,573,307
விகிதங்கள்				
மொத்த இலாப விகிதம் (%) SPC	23.5	25.6		25.5
மொத்த இலாப விகிதம் (%) DHS	6.4	6.3		6.3
விற்பனைக்கான மொத்த மிகை (%)	8.4	9.0		9.6
ஈடுபடுத்திய மூலதன வருவாய்	10.5	7.7		23.0
வட்டிக்காப்பு (தடவைகள்)	6.5	4.7		7.9
மொத்த சொத்து உரிமை (தடவைகள்)	1:4.02	1:3.3		1:3.2
ஈடுபடுத்திய மூலதன புரள்வு (மடங்கு)	3.25:1	2.6:1		4.8:1
நடைமுறை விகிதம் (மடங்கு)	1:1.6	1:2.7		1:1.3
திரவ விகிதம் (மடங்கு)	1:1.6	1:2.1		1:1.2
இருப்பு புரள்வு விகிதம் -SPC (மடங்கு)	2.75	2.32		2.35
ஏனைய தகவல்கள்				
ஊழியர்களின் எண்ணிக்கை	948	956		971
ஒரு ஊழியருக்கான வருவாய் (ரூபா)	3,329	2,663		2,241
ஒரு ஊழியருக்கான விற்பனை (ரூபா)	84,660	66,027		53,434

பணிப்பாளர் சபையும் கூட்டாண்மைத் தகவல்களும் பணிப்பாளர் சபை

டாக்டர் டி.எஸ். சமரசிங்க – பதில் தலைவர்

டாக்டர் டி.எஸ். சமரசிங்க பேராதனைப் பல்கலைக் கழகத்திலிருந்து MBBS பட்டத்தையும் இலங்கை திறந்த பல்கலைக் கழகத்திலிருந்து L.L.B (சட்ட இளமாணி) பட்டத்தையும் பெற்றுள்ளார். அவர் இலங்கை அரசாங்க மருத்துவ சேவையில் 2010ஆம் ஆண்டு இணைந்து கரவனெல்ல ஆதார வைத்தியசாலை, மாவனெல்ல ஆதார வைத்தியசாலை மற்றும் கண்டி தேசிய வைத்தியசாலை ஆகியவற்றில் மருத்துவ அலுவலராக சேவையாற்றியுள்ளார்.

அவர் மருந்தாக்கற் பொருட்களின் உற்பத்தி, வழங்கல் மற்றும் ஒழுங்கமைப்பு இராஜாங்க அமைச்சில் 2020 டிசம்பர் மாதம் இணைந்து ஆராய்ச்சி மற்றும் கொள்வனவுப் பிரிவின் தலைவராக சேவையாற்றினார்.

அவர் 2021ஆம் ஆண்டில் அரசு மருந்தாக்கற் பொருட்கள் உற்பத்திக் கூட்டுத்தாபனத்தின் பணிப்பாளர் சபையின் ஓர் உறுப்பினராக இருந்தார்.

டாக்டர் சமரசிங்க 2021 நவம்பர் 15ஆம் திகதி முதல் செயற்படும்படியாக அரசு மருந்தாக்கற் கூட்டுத்தாபனத்தின் முகாமைத்துவப் பணிப்பாளராக நியமிக்கப்பட்டார். அவர் 2021 டிசம்பர் முதல் அரசு மருந்தாக்கற் கூட்டுத்தாபனத்தின் பதில் தலைவராக சேவையாற்றி வருகின்றார்.

டாக்டர் ஏ.கே.எஸ்.பி. த அல்விஸ் - பணிப்பாளர்

2018 ஜூலை முதல் சுகாதார அமைச்சின் மருத்துவ சேவைகளுக்கான மேலதிக செயலாளராகப் பணிபுரியும் டாக்டர் சுனில் த அல்விஸ் கொள்கை வகுத்தல், உபாயத் திட்டமிடல் ஆகியவற்றில் ஈடுபட்டுள்ளதன் இலங்கை சுகாதார அமைச்சில் மருத்துவ சேவைகள் தொடர்பான தொழில்நுட்ப ஆலோசகராகவும் செயற்படுகின்றார்.

அவர் 1987ஆம் ஆண்டு (முன்னர் சோவியத் யூனியன் என அழைக்கப்பட்ட) உக்ரேன் குடியரசின் அரசு மருத்துவ நிறுவகத்தில், Lvov இல் இருந்து தனது முதலாவது பட்டத்தைப் பெற்றார். பின்னர், அவர் இலங்கை அரசாங்க மருத்துவ சேவையில் ஒரு மருத்துவ அலுவலராக இணைந்துகொண்டார். அதன் பின்னர் அவர் சமூக மருத்துவத்தில் முதுமாணிப் பட்டத்தையும் (1996) கொழும்பு பல்கலைக் கழகத்தின் மருத்துவப் பட்டப் பின் கற்கை நிறுவகத்திலிருந்து மருத்துவ நிர்வாகத்தில் கலாநிதிப் பட்டத்தையும் (2006) பெற்றுக்கொண்டார்.

டாக்டர் த அல்விஸ் இரத்தினபுரி மாகாண பொது வைத்தியசாலையில் பணிப்பாளராகவும் பின்னர் வடமேல் மாகாண பணிப்பாளராகவும் காசநோய் கட்டுப்பாடு மற்றும் மார்பு நோய்களுக்கான தேசிய நிகழ்ச்சித்திட்டப் பணிப்பாளராகவும் சுகாதார அமைச்சில் மருத்துவ சேவைகள் (கல்வி, பயிற்சி மற்றும் ஆராய்ச்சி) பிரதிப் பணிப்பாளர் நாயகமாகவும் சேவையாற்றியுள்ளார்.

அவர் பேராதனைப் பல்கலைக் கழக மருத்துவ விஞ்ஞான பட்டப் பின் பாடசாலையின் முகாமைத்துவ சபை உறுப்பினராகவும் மருத்துவ பட்டப்பின் கற்கை நிறுவகத்தின் MD (மருத்துவ நிர்வாக சபை) பரீட்சைச் சபையின் தலைவரும் புகழ்மிக்க சிலோன் மருத்துவ கல்லூரிப் பேரவையின் பதில் தலைவரும் இலங்கை பல்கலைக் கழக மானிய ஆணைக்குழுவின் மருத்துவக் கல்வி பற்றிய குழுவின் உறுப்பினரும் ஆவார். அவர் UNDP/UNFPA/UNICEF/WHO/உலக வங்கி ஆகியவற்றின் ஆராய்ச்சி, மனித இனப்பெருக்கத்தில் அபிவிருத்தி மற்றும் ஆராய்ச்சிப் பயிற்சி ஆகியவற்றுக்கான கொள்கை மற்றும் ஒருங்கிணைப்புக் குழுக்களில் முக்கியத்துவம் வாய்ந்த ஒருவராகவும் சேவையாற்றுகின்றார்.

டாக்டர் அல்விஸ் சுகாதாரம் தொடர்பான சர்வதேச முகவரணமைகளில் பணியாற்றி அளப்பரிய அனுபவத்தையும் பெற்றுள்ளார். பல்வேறு சந்தர்ப்பங்களில் உற்பத்தித் திறனுக்கான தேசிய விருதுகள் மற்றும் 2018 மற்றும் 2020 ஆம் ஆண்டுகளில் சுகாதாரத்துக்கான மனித வளங்கள் பற்றிய ஆசிய பசுபிக் நடவடிக்கை கூட்டமைப்பிடமிருந்து (AAAH) விருது ஆகியவற்றை உள்ளிட்ட சுகாதார சேவைகளுக்கான அவரின் பங்களிப்புகளுக்காக இலங்கை மற்றும் சர்வதேச முகவரணமைகளின் பாராட்டுதலாக பல விருதுகளை அவர் பெற்றுள்ளார்.

திரு. ஹிரண்ய த மெல் - பணிப்பாளர்

பல்வேறு வணிக கைத்தொழில் களங்களில் 25 வருடங்களுக்கும் மேலான பரந்த அனுபவத்தை கொண்டுள்ள ஒரு சிரேஷ்ட நிதி உயர்தொழில் வல்லுனரான திரு. ஹிரண்ய த மெல் பட்டயக் கணக்காளர்கள் நிறுவகம் மற்றும் சான்றிதழ் பெற்ற கணக்காளர்கள் உறுப்பாண்மை ஆகியவற்றிலிருந்து வணிக நிர்வாகம் மற்றும் நிதி முகாமைத்துவத்தில் பட்டப் பின் டிப்ளோமா பட்டம் பெற்றுள்ளார். பி.ஆர். த சில்வா அன் கம்பனியில் (பட்டயக் கணக்காளர்கள்) தனது தொழிலை ஆரம்பித்து, பிரதான வணிகக் கைத்தொழில் தளங்களில் கணக்காய்வு அனுபவத்தைப் பெற்று, சுமார் ஒரு தசாப்த காலம் ஒரு தனியார் தாபனத்தில் வணிக மற்றும் நிதி அலுவல்களில் குழு முகாமையாளராக சேவையாற்றினார். தற்போது, அவர் இலங்கையில் பட்டியலிடப்பட்ட ஒரு முன்னணி டெலிகொம் தொழிற்பாட்டாளர்களுடன் அரசாங்க தொழில்முயற்சி வணிக உபாயத்திட்டம் தொடர்பான சந்தை அபிவிருத்தி மற்றும் விரிவாக்கலில் ஒரு சிரேஷ்ட பதவி வகிப்பதுடன் தற்போதைய தொழில் வழங்குனருடன் அவரின் அனுபவம் 15 வருடங்களுக்கும் மேற்பட்டதாகும். அவர் உணர்வுபூர்வமான ஒருவராகத் திகழ்வதுடன் குறிப்பாக கூட்டணை ஆளுகை, இடர் முகாமைத்துவம், பேண்தகவு, மூலதன முகாமைத்துவம் மற்றும் இணைக்கி ஒழுக்குத் ஆகியவற்றை உள்ளிட்ட நிதி முகாமைத்தும், நிதிச் சேவை முன்னெடுப்புகள் கூட்டிணை திட்டமிடல் மற்றும் அறிக்கையிடலில் விரிவான பல்துறை அனுபவத்தைக் கொண்டுள்ளார்.

எம்.ஆர்.வி.ஆர் மீபுர – பணிப்பாளர்

FCA, MF&BE (Adelaide பல்கலைக் கழகம்), MBS (கொழும்பு பல்கலைக் கழகம்), BSc HRM (USJ).

நிதிக்கொள்கைத் திணைக்களத்தின் மேலதிக பணிப்பாளர் நாயகம் திரு. மீபுர அரசு துறையில் 23 வருடங்களுக்கும் மேல் அனுபவத்தைக் கொண்டுள்ளார். அவர் தற்போது இலங்கை மின்சார சபை மற்றும் எலரினல் ஹோல்டிங்ஸ் (பிறை) லிமிடெட் நிறுவனம் ஆகியவற்றின் ஒரு பணிப்பாளராக சேவையாற்றுகின்றார். முன்னர் அவர் சிலாபம் பிளாண்டேஷன்ஸ் லிமிடெட் நிறுவனம், இலங்கை கணக்கீட்டு மற்றும் கணக்காய்வு நியமங்கள் கண்காணிப்புச் சபை (SLAASMB), கரும்பு ஆராய்ச்சி நிறுவகம், ஹெக்டர் கொப்பேகடுவ கமநல ஆராய்ச்சி மற்றும் பயிற்சி நிறுவகம், அரசு மருந்தாக்கற் கூட்டுத்தாபனம் மற்றும் தேசிய இளைஞர் படையணி ஆகியவற்றின் பணிப்பாளராக / திறைசேரி பிரதிநிதியாக சேவையாற்றியுள்ளார்.

பேராசிரியர் பவந்த கமகே

MBBS, Dip in Lap Surgery(Strasbourg), FAMASI, MS, FCSS, FRCS(Eng)

பேராசிரியர் பவந்த கமகே ஸ்ரீ ஜயவர்த்தனபுர பல்கலைக் கழக மருத்துவ பீடத்தின் சத்திரசிகிச்சை பேராசிரியரும் கொழும்பு தெற்கு போதனா வைத்தியசாலையின் ஆலோசக சத்திரசிகிச்சை நிபுணரும் ஆவார். அவர் சார்ச் அறுவைச் சிகிச்சை பராமரிப்பு சங்கத்தின் செயலாளர் நாயகமும் இலங்கை மினிமல் அக்சஸ் அன் டிஜிட்டல் அறுவைச் சிகிச்சை நிபுணர்கள் சங்கத்தின் தலைவரும் ஆவார்.

இலங்கை அரசு மருந்தகக் கூட்டுத்தாபனம் கூட்டாண்மைத் தகவல்கள்

பணிப்பாளர் சபை

டாக்டர் பிரசன்ன குணசேன	தலைவர்	(2021.12.02 வரை)
திரு. எல்.ஆர். ஜயக்கொடி	முகாமைத்துவப் பணிப்பாளர்	(2021.11.15 வரை)
திரு. யு.டி.எஸ். சமரசிங்க	பதில் தலைவர்	(2021.12.03 முதல்)
திரு. யு.டி.எஸ். சமரசிங்க	முகாமைத்துவப் பணிப்பாளர்	(2021.11.15 முதல்)
டாக்டர். ஏ.கே.எஸ்.பி. த அல்விஸ்	பணிப்பாளர்	
பேராசிரியர் பி.டி. கமகே	பணிப்பாளர்	
திரு. பி. குணரத்ன	பணிப்பாளர்	
திரு. ஹிரண்ய த மெல்	பணிப்பாளர்	
திருமதி டி.சி.டபிள்யு. ஹப்புகொட	பணிப்பாளர்	(2021.03.01 வரை)
திரு. எம்.ஆர்.வி.ஆர். மீபுர	பணிப்பாளர்	(2021.03.02 முதல்)

கணக்காய்வுக் குழு

திரு. எம்.ஆர்.வி.ஆர். மீபுர	தலைவர்
திரு. ஹிரண்ய த மெல்	பணிப்பாளர்
டாக்டர் சுனில் த அல்விஸ்	பணிப்பாளர்

கணக்காய்வாளர்கள்

கணக்காய்வாளர் தலைமை அதிபதி,
தேசிய கணக்காய்வு அலுவலகம்,
இல.306/72,
பொல்துவ வீதி, பத்தரமுல்ல

வங்கியாளர்கள்

இலங்கை வங்கி,
நிறுவனக் கிளை, இலங்கை வங்கி மாவத்தை, கொழும்பு 01.

மக்கள் வங்கி

சர்வதேசப் பிரிவு, த.பெ. 437, ANCL. கட்டிடம்
ஈ.ஆர். விஜேவர்த்தன மாவத்தை, கொழும்பு 10.

ஸ்ரேண்டர்ட் சார்ட்டட் வங்கி

த.பெ. இல. 112, 37, யோக் வீதி, கொழும்பு 01.

கொமர்ஷல் பேங் ஒப் ஸ்ரீ லங்கா லிமிடெட்

நகர அலுவலகம், 98, யோக் வீதி, கொழும்பு 1.

பதிவுசெய்யப்பட்ட அலுவலகம்

இல. 75, சேர் பாரன் ஜயதிலக மாவத்தை, கொழும்பு 01.

கூட்டிணைக்கப்பட்ட திகதி

1971 செப்டம்பர் 22

இலங்கை அரசு மருந்தகக் கூட்டுத்தாபனம் முகாமைத்துவக் குழு

திரு. கே.எம்.ஐ.ஆர். தசநாயக்க - பொது முகாமையாளர்



திரு. தினுஷ தசநாயக்க ஒரு முகாமைத்துவப் பயிலுனராக 1999.12.01ஆம் திகதி அரசு மருந்தகக் கூட்டுத்தாபனத்தில் இணைந்து தற்போது 2009.06.01 முதல் பொது முகாமையாளர் பதவியை வகிக்கின்றார். அவர் பொது முகாமையாளராக நியமிக்கப்படுவதற்கு முன்னர் கூட்டுத்தாபனத்தின் மனித வளம், நிர்வாகம், சட்ட மற்றும் வணிகப் பிரிவுகளில் சேவையாற்றி அந்தத் திணைக்களங்களில் பிரதிப் பொது முகாமையாளர் பதவிகளை வகித்தார். அவர் ஸ்ரீ ஜயவர்த்தனபுர பல்கலைக் கழகத்தில் சர்வதேச வணிகத்தில் வர்த்தக இளமாணி (விசேட) பட்டத்தைப் பெற்றவராவார். அவர் ஜப்பானிய நகோயா பல்கலைக் கழகத்தில் சர்வதேச வணிக சட்டத்தில் விசேட பட்டத்துடன் சர்வதேச ஒத்துழைப்பின் முதுமாணிப் பட்டம் பெற்றுள்ளார். அவர் ஒரு சட்டத்தரணியாவார். அத்துடன் அவர் இலங்கை சட்டக் கல்லூரியின் உயர் சட்டக் கற்கைகள் நிறுவகத்தில் சர்வதேச வணிக சட்டத்தில் அற்றோனி பின் டிப்ளோமா பட்டத்தையும் பெற்றுள்ளதுடன் அவர் அங்கீகரிக்கப்பட்ட வணிக மத்தியஸ்தரும் ஆவார்.

திரு. சுனேத் சுதசிங்க - பிரதிப் பொது முகாமையாளர் (சந்தைப்படுத்தல்)



திரு. சுதசிங்க கூட்டு நிறுவன உலகில் நிரூபிக்கப்பட்ட பதிவுகளைக் கொண்ட ஆற்றல் மிக்கதும் பெறுபேற்று முனைப்பைக் கொண்டவருமான செயலாற்றுகிறவராவார். அவர் பல்வேறு கைத்தொழில்களில் இருபத்திரண்டு வருடங்களுக்கும் அதிகமான அனுபவத்தைக் கொண்ட உயர்தொழில்சார் சந்தைப்படுத்துனராவார். அவர் கூட்டு நிறுவன உலகில் இயக்காற்றல் மிக்க ஒருவராகத் திகழ்வதுடன் பல பல்கூட்டு நிறுவனங்களை மாற்றியமைப்பதிலும் கட்டியெழுப்புவதிலும் பங்களிப்புச் செய்துள்ளார். 1997ஆம் ஆண்டு ஒரு பயிலுனர் விற்பனை நிறைவேற்றுகளாக தனது தொழிலை ஆரம்பித்து, இற்றைவரையில் விற்பனை முகாமையாளர், சந்தைப்படுத்தல் முகாமையாளர், உதவிப் பொது முகாமையாளர், பொது முகாமையாளர், பிரதான வணிக அலுவலர் போன்ற பதவிகளை உள்ளிட்ட பல பதவிகளை கைத்தொழில் துறையில் வகித்துள்ளார்.

திரு. சுதசிங்க ஸ்ரீ ஜயவர்த்தனபுர பல்கலைக் கழகத்திலிருந்து BSc சந்தைப்படுத்தல் (விசேட) பட்டம், ரஜரட்ட பல்கலைக் கழகத்திலிருந்து வணிக நிர்வாகத்தில் முதுமாணிப் பட்டம் ஆகியவற்றையும் பெற்றுள்ளதுடன் அவுஸ்திரேலிய சான்றுப்படுத்தப்பட்ட முகாமைத்துவக் கணக்காளர்கள் நிறுவகத்திலிருந்து சான்றுப்படுத்தப்பட்ட நிதியியல் கணக்காளர்களின் (CMA) நிதியியல் தகைமையையும் பெற்றுள்ளார். அவர் ஐக்கிய இராச்சியத்தின் வணிக நிறைவேற்றுகளாக சங்கத்தின் (ABE) தோழமை உறுப்பினரும் இலங்கை சந்தைப்படுத்தல் நிறுவகத்தின் துணைநிலை உறுப்பினரும் இலங்கை முகாமைத்துவ நிறுவகத்தின் உறுப்பினரும் ஆவார்.

திரு. டபிள்யு.ஏ.கே.பி. வர்ண குமார - பிரதிப் பொது முகாமையாளர் (கொள்வனவு மற்றும் இறக்குமதிகள் - சத்திரசிகிச்சை)



கட்டளைத் தளபதி (ஓய்வுபெற்ற) டபிள்யு.ஏ.கே.பி. வர்ண குமார 2021 ஆகஸ்ட் 02ஆம் திகதி கொள்வனவு மற்றும் இறக்குமதிகளுக்கான (அறுவைச் சிகிச்சை) பிரதிப் பொது முகாமையாளராக SPC இல் இணைந்தார். கடந்த 21 வருடங்களில், இலங்கை கடற்படையில் கொள்வனவு, ஏற்பாட்டியல் மற்றும் வழங்கல் சங்கிலி முகாமைத்துவம் ஆகியவற்றில் பல்வேறு வகிபாகங்களை வகித்துள்ளார். அவர் கொத்தலாவல பாதுகாப்புப் பல்கலைக் கழகத்திலிருந்து BCom பட்டம் மற்றும் ஏற்பாட்டியல் முகாமைத்துவத்தில் MBA மற்றும் ஐக்கிய இராச்சிய பெட்ப்சயர் பல்கலைக் கழகத்திலிருந்து கொள்வனவு ஏற்பாட்டியல் மற்றும் வழங்கல் சங்கிலி முகாமைத்துவத்தில் MSc ஆகிய பட்டங்களைப் பெற்றுள்ளார். அத்துடன் அவர் நீண்ட ஏற்பாட்டியல் மற்றும் முகாமைத்துவக் கற்கை நெறி மற்றும் கட்டளை மற்றும் பணியாளர் படையணி கற்கைநெறி ஆகியவற்றையும் பயின்றார். அவர் தற்போது ஏற்பாட்டியல் மற்றும் போக்குவரத்துப் பட்டய நிறுவகம் மற்றும் ஐக்கிய இராச்சிய வழங்கல்கள் மற்றும் சாதனங்கள் முகாமைத்துவ நிறுவகம் மற்றும் மனித நேய ஏற்பாட்டியல் சங்கம் ஆகியவற்றின் உறுப்பினராகவும் உள்ளார்.

திருமதி நிம்மிகா துஷாரி – பிரதிப் பொது முகாமையாளர் (மனித வளங்கள் மற்றும் நிர்வாகம்)



பிரதிப் பொது முகாமையாளராக (மனித வளம் மற்றும் நிர்வாகம்) 2018.08.01 முதல் இணைந்துகொண்டார். அவர் ஸ்ரீ ஜனவர்த்தனபுர பல்கலைக் கழகத்திலிருந்து விஞ்ஞான இளமாணி (மனித வளங்கள்), விசேட பட்டத்தையும் மனித வள மேம்பாட்டில் பட்டப் பின் டிப்ளோமா மற்றும் கொழும்பு பல்கலைக் கழகத்திலிருந்து மனித வளங்கள் முகாமைத்துவ முதுமாணி ஆகிய பட்டங்களைப் பெற்றுள்ளார். அவர் மனித வளங்கள் முகாமைத்துவம் மற்றும் நிர்வாகத் துறையில் 20 வருடங்களுக்கும் மேல் அனுபவத்தைக் கொண்டுள்ளார்.

திருமதி அயந்தி அல்விஸ் – பதில் பிரதிப் பொது முகாமையாளர் (கொள்வனவு மற்றும் இறக்குமதிகள் -



மருந்தாக்கற்பொருட்கள் கொள்வனவு மற்றும் இறக்குமதி பிரதிப் பொது முகாமையாளர் திருமதி ஏ.எச். அல்விஸ், ஜயவர்த்தனபுர பல்கலைக் கழகத்திலிருந்து விஞ்ஞான இளமாணி முகாமைத்துவப் பட்டத்தையும் (பொது) வணிக நிர்வாகத்தில் முதுமாணிப் பட்டத்தையும் பெற்றுள்ளார். அத்துடன் அவர் SLIDA வில் இருந்து பொது கொள்வனவு மற்றும் ஒப்பந்த நிர்வாகத்தில் டிப்ளோமா பட்டத்தையும் பெற்றுள்ளார்.

அவர் தனது நோக்கெல்லையின் கீழ் வரும் நான்கு அலகுகளின் முகாமைத்துவம் மற்றும் கொள்வனவுச் செயற்பாடுகளை சவால் மிக்க கால சட்டகத்தினுள் ஒருங்கிணைப்புச் செய்கின்றார்.

ஹிரண்யா சம்மந்தப்பெரும – பிரதிப் பொது முகாமையாளர் (நிதி)



திருமதிக ஹிரண்யா சம்மந்தப் பெரும 2017 ஜூலை 01ஆம் திகதி முகாமைத்துவக் கணக்காளராக அ.ம. கூட்டுத்தாபனத்தில் இணைந்தார். அவர் நிதி முகாமைத்துவம், முகாமைத்துவக் கணக்கீடு மற்றும் கணக்காய்வில் 23 வருட அனுபவத்தைக் கொண்டுள்ளார். அவர் இலங்கை பட்டயக் கணக்காளர்கள் நிறுவகம் (ICASL) மற்றும் இலங்கை சான்றிதழ் பெற்ற முகாமைத்துவக் கணக்காளர்கள் (CMA) நிறுவகம் ஆகியவற்றின் துணைநிலை உறுப்பினராக இருப்பதுடன் பட்டய சான்றிதழ் பெற்ற கணக்காளர்கள் நிறுவகத்தின் (ACCA- UK) உறுப்புரிமையை எதிர்பார்த்துள்ளார்.

இவர் 2001இல் கொழும்பு பல்கலைக் கழகத்தில் இருந்து நிதித்துறையில் விசேட நிபுணத்துவம் பெற்று வணிக நிர்வாகத்தில் இளமாணி கௌரவ பட்டத்தைப் பெற்றுள்ளார். அவர் கொழும்பு

பல்கலைக் கழகத்தில் இருந்து MBA பட்டத்தைப் பெற்றுள்ளார்.

தலைவரின் செய்தி - 2021



இலங்கை அரசு மருந்தகக் கூட்டுத்தாபனத்தின் (SPC) 2021ஆம் ஆண்டுக்கான ஆண்டறிக்கைக்காக இந்தச் செய்தியை வரைவது எனக்குக் கிடைத்த சிறப்புரிமையாகும். மீளாய்வாண்டில், அரசாங்க வைத்தியசாலைகளுக்கு தர உத்தரவாதம் அளிக்கப்பட்ட மருந்தாக்கற்பொருட்களையும் சுகாதாரப் பராமரிப்புப் பொருட்களையும் உரிய காலத்திலும் தொடர்ச்சியாகவும் வழங்குவதை உறுதிப்படுத்துவதற்காக சுகாதார சேவைகள் திணைக்களத்துக்கான மருந்தாக்கற்பொருட்களினதும் சுகாதாரப் பராமரிப்புப் பொருட்களினதும் ஏக இறக்குமதியாளர்கள் என்ற வகையில் SPC, அதன் 50ஆவது வருடத்தை வெற்றிகரமாகப் பூர்த்திசெய்துள்ளது.

கோவிட் - 19 தொற்றுநோயின் சவால்களை எதிர்கொள்ளவேண்டி இருந்த காரணத்தினால் 2021ஆம் ஆண்டு மிகுந்த சவால் மிக்க ஆண்டாகக் காணப்பட்டது. 2021ஆம் ஆண்டில், பெருந்தொற்றுக் காலப்பகுதி முழுவதிலும் வரையறுக்கப்பட்ட இடம்பெயர்வு மற்றும் சீரற்ற வழங்கல் முறைமைகள் காரணமாக தொழிற்பாட்டுச் சவால்களை நாம் எதிர்நோக்கினோம். அரசு மருந்தகக் கூட்டுத்தாபனம் முன்னணியில் திகழ்வதால், அது முதல் நாளில் இருந்தே பெருந்தொற்றை ஒழிப்பதற்கு அதனால் இயன்றவரை பங்களிப்புகளை மேற்கொண்டு வருவதுடன் நாட்டு மக்களுக்கு குறைந்த விலையில் தடுப்பு மருந்துகளையும் தரமான உத்தரவாதம் அளிக்கப்பட்ட மருந்தாக்கற் பொருட்களையும் சுகாதாரப் பொருட்களையும் வழங்குவதன் மூலம் “நாட்டு மக்களுக்கு சேவையாற்றுவதில்” எமது தொழிற்பாட்டின் மீது நாம் தொடர்ந்தும் எமது பிரதான கவனத்தைச் செலுத்தினோம்.

“SPC” யின் தொழிற்பாட்டுச் செயற்பாடுகள் இரண்டு பிரிவுகளைக் கொண்டது. அவையாவன மருத்துவ வழங்கல் பிரிவுக்கு மருந்துகளையும் சுகாதாரப் பராமரிப்புப் பொருட்களையும் வழங்குவதும் எமது அரசு ஓசசல விற்பனை நிலையங்கள் மற்றும் விநியோக வலையமைப்புகள் ஊடாக திறந்த சந்தையில் விற்பனை செய்வதும் ஆகும். மருத்துவ வழங்கல்களுக்கான வரையறுக்கப்பட்ட ஒதுக்கீடுகளின் மத்தியில், திறந்த சந்தைத் தொழிற்பாடுகள் 7.4% விற்பனையைப் பதிவுசெய்ததுடன் மருத்துவ வழங்கல் பிரிவுக்கான வழங்கல்கள் 2020ஆம் ஆண்டை விட 30.04% இனால் மேம்படுத்தப்பட்டது. இவ்வாண்டில், வரிக்கு முந்திய இலாபம் 3.1 பில்லியன் ஆகும். இது 2020 ஆம் ஆண்டுக்கு எதிராக 24% அதிகரிப்பாகும்.

உலகளாவிய பெருந்தொற்றின் நீண்டகால தாக்கங்கள் காரணமாக, உலகளாவிய மற்றும் உள்நாட்டுத் தோற்றப்பாடுகள் இரண்டிலும் காணக்கூடிய உள்நாட்டு உற்பத்தியை நோக்கிய நகர்வுக்கான புதிய முன்னெடுப்புகள் மற்றும் பொருளாதார மந்தம் ஆகியவற்றுடன் எதிர்வரும் வருடங்களில் SPC இன் வகிபாகம் மேலும் சவால் மிக்கதாக அமையும்.

ஓளடத உற்பத்திகள், வழங்கல் மற்றும் ஒழுங்குறுத்துகை இராஜாங்க அமைச்சின் கௌரவ இராஜாங்க அமைச்சர் அவர்களுக்கும் இராஜாங்க அமைச்சின் செயலாளர் அவர்களுக்கும் இராஜாங்க அமைச்சின் அதிகாரிகளுக்கும் நிதி அமைச்சின் அதிகாரிகளுக்கும் அவர்களின் உதவிகளுக்காகவும் ஆதரவுக்காகவும் எனது மனதார்ந்த நன்றியைத் தெரிவித்துக்கொள்கின்றேன். இந்த சிரமம் மிகுந்த காலப்பகுதியில் நாம் இவ்வளவு தூரம் பயணிப்பதற்கு இயலச் செய்த தமது ஆதரவு மற்றும் கடின பணியை நல்கிய எனது பணிப்பாளர் சபை உறுப்பினர்களுக்கும் முகாமைத்துவக் குழுவுக்கும் SPC யின் எல்லா பணியாளர் குழு உறுப்பினர்களுக்கும் எனது நன்றிகளைத் தெரிவித்துக்கொள்கின்றேன்.

ம.ச.

டாக்டர் டி.எஸ். சமரசிங்க
பதில் தலைவர்

நிதியியல் மற்றும் தொழிற்பாட்டு மீளாய்வு

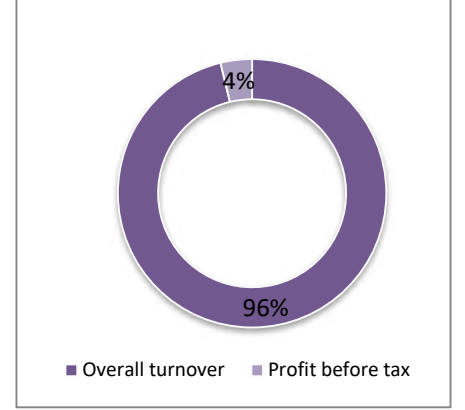
அ.ம.கூ. அரசாங்க வைத்தியசாலைகளுக்கு தர உத்தரவாதம் அளிக்கப்பட்ட மருந்துகளையும் சுகாதாரப் பராமரிப்புப் பொருட்களையும் தொடர்ச்சியாக வழங்குவதை உறுதிப்படுத்துவதற்காக 'மருத்துவ வழங்கல் பிரிவுக்கு' தேவையான மருந்துப் பொருட்களின் ஏக இறக்குமதியாளர் ஆகும். முழு நாட்டையும் உள்ளடக்குவதற்காக எமது சொந்த அரசு ஓசுசல விற்பனை நிலையங்கள், உரிமம் பெற்ற ஓசுசல விற்பனை நிலையங்கள் மற்றும் விநியோகத்தர்கள் ஊடாகவும் அ.ம.கூ. இறக்குமதி செய்து திறந்த சந்தையில் விற்பனை செய்கின்றது. 2020 மார்ச் மாதம் முதல் கோவிட் - 19 பெருந்தொற்றின் பரவலை கட்டுப்படுத்துவதற்கு நாடு முழுவதிலும் அவசர நடவடிக்கைகள் மேற்கொள்ளப்பட்ட போதிலும், மீளாய்வாண்டில் SPC திருப்திகரமான செயலாற்றத்தை மேற்கொண்டது.

நிதியியல் செயலாற்றம்

ஒட்டுமொத்த செயலாற்றம்

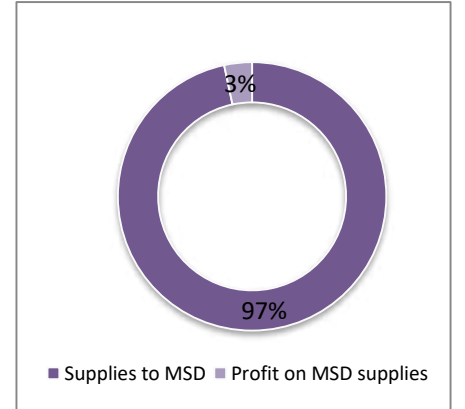
மீளாய்வாண்டில், ரூபா 13,887 மில்லியன் கோவிட் தடுப்பு மருந்து மீதான புரள்வை உள்ளிட்ட முன்னர் ஒரு போதும் இல்லாத அதிகூடிய புரள்வு 80,258 மில்லியன் ரூபாவை அ.ம.கூ. பதிவுசெய்தது. இது முன்னைய ஆண்டின் புரள்வு 63,121 மில்லியன் ரூபாவுடன் ஒப்பிடும்போது 27% அதிகரிப்பாகும்.

இவ்வாண்டில் வரிக்கு முந்திய இலாபம் ரூபா 3,156 மில்லியன் ஆகும். இது முன்னைய ஆண்டின் தொகை ரூபா 2,545 மில்லியனுக்கு எதிராக 24% அதிகரிப்பாகும். இலாபத்தில் இந்த அதிகரிப்புக்குக் காரணம் பிரதானமாக மருத்துவ வழங்கல்கள் பிரிவின் கட்டளைத் தேவைப்பாடுளின் அதிகரிப்பாகும்.



மருத்துவ வழங்கல்கள் பிரிவுக்கான வழங்கல்கள்

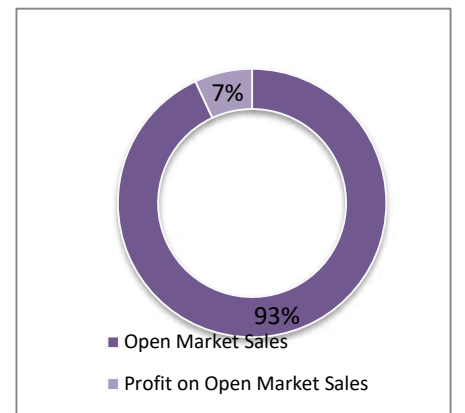
மருத்துவ வழங்கல்கள் பிரிவுக்கு இவ்வாண்டில் வழங்கப்பட்ட சுகாதாரப் பராமரிப்புப் பொருட்கள் 2020ஆம் ஆண்டின் ரூபா 54,323 மில்லியனுக்கு எதிராக, ரூபா 70,811 மில்லியனாகும். இது 30% அதிகரிப்பாகும். மேலே சொல்லப்பட்ட பெறுமதி இறக்குமதி செய்து மருத்துவ வழங்கல் பிரிவுக்கு வழங்கப்பட்ட ரூபா 13,887 மில்லியன் பெறுமதியான கோவிட் 19 தடுப்பு மருந்துகளை உள்ளடக்கியதாகும். மீளாய்வாண்டில், வரிக்கு முந்திய இலாபம் ரூபா 2,450 மில்லியன் 2020 ஆம் ஆண்டில் பதிவு செய்யப்பட்ட ரூபா 1,615 மில்லியனை விட கணிசமான, 51% அதிகரிப்பாகும். எனினும், சம்பந்தப்பட்ட செலவுகளை ஈடுசெய்வதற்காக மாத்திரம் நாம் விசேட சேவைக் கட்டணத்தை அறவிட்டோம் என்பதை வலியுறுத்திக் கூற விரும்புகின்றோம்.

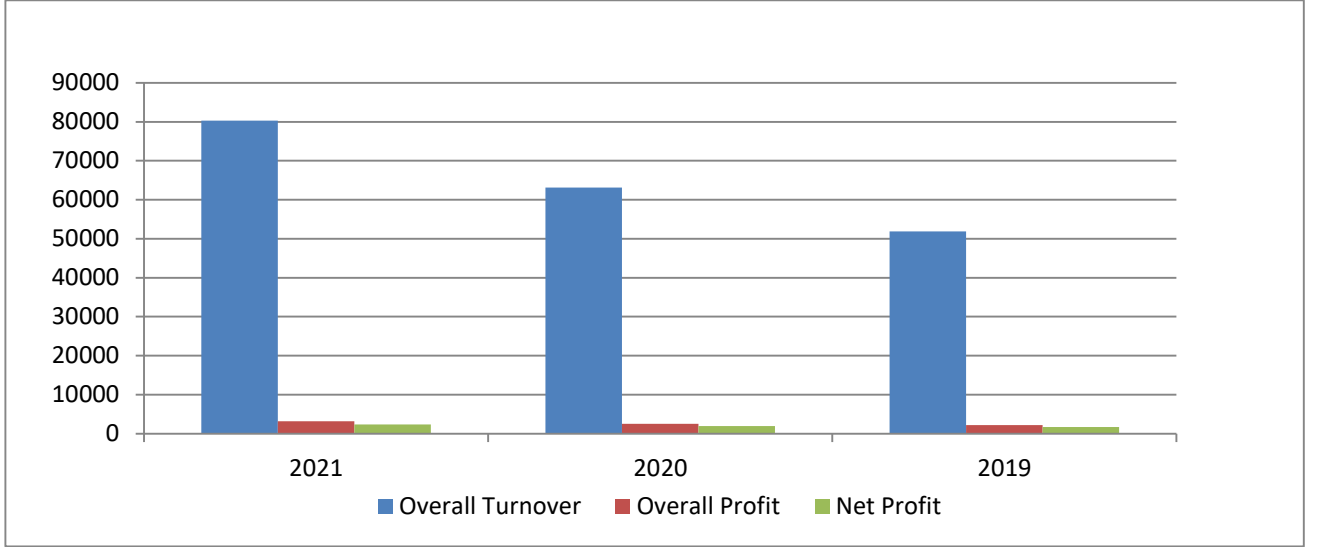


திறந்த சந்தைத் தொழிற்பாடு

கோவிட் - 19 பெருந்தொற்று மருந்தாக்கற் பொருட்கள் மற்றும் சுகாதாரப் பராமரிப்புப் பொருட்களின் கேள்வியை கணிசமாக மாற்றியுள்ளது. SPC இந்த சவாலை வெற்றிகரமாகக் கையாண்டு சந்தையில் மருந்தாக்கற் பொருட்களும் சுகாதாரப் பராமரிப்புப் பொருட்களும் கிடைக்கக்கூடியதாக இருப்பதை உறுதிசெய்தது.

திறந்த சந்தைத் தொழிற்பாட்டுப் புரள்வு 2021ஆம் ஆண்டில் ரூபா 9,446 மில்லியனாகப் பதிவுசெய்யப்பட்டது. அது 2020இல் பதிவு செய்யப்பட்ட ரூபா 8,798 மில்லியனுக்கு எதிராக 7% அதிகரிப்பாகும். இதற்கான பிரதான காரணங்கள் மருந்தாக்கற் பொருட்கள் மற்றும் சுகாதாரப் பராமரிப்புப் பொருட்களுக்கான கேள்வி அதிகரிப்பும் முன்று புதிய ஓசுசல விற்பனை நிலையங்களைத் தாபிப்பதன் மூலம் SPC யின் விநியோக வலையமைப்பு விரிவாக்கப்பட்டமையும் ஆகும். 2021ஆம் ஆண்டில் வரிக்கு முந்திய இலாபம் ரூபா 705 மில்லியன் ஆகும். இது முன்னைய ஆண்டின் தொகை ரூபா 929 மில்லியனுக்கு எதிராக (24%) குறைவாகும்.





வரி விதிப்பனவு

கூட்டுத்தாபனம் அரசாங்கத் திறைசேரிக்கு வருமான வரியாக ரூபா 698.6 மில்லியனைச் செலுத்தியது.

விற்பனைகளும் வணிக ஊக்குவிப்புகளும்

SPC 2021ஆம் ஆண்டில் மதவாச்சி, பிடகோட்டே மற்றும் ஹொரண ஆகிய இடங்களில் மூன்று புதிய அரசு ஒசுசல விற்பனை நிலையங்களைத் தாபித்தது. ஆண்டின் இறுதியில், முழு நாட்டையும் உள்ளடக்கியதாக மொத்தமாக 50 அரசு ஒசுசல விற்பனை நிலையங்களும் 51 விநியோகத்தர்களும் 107 உரிமம் பெற்ற மற்றும் அதிகாரம் அளிக்கப்பட்ட சில்லறை விற்பனை நிலையங்களும் காணப்பட்டதுடன் நாட்டின் நாலா பக்கங்களிலும் SPC யின் மருந்துகள் கிடைக்கக்கூடியதாக இருத்தல் உறுதிப்படுத்தப்பட்டது. ஊரடங்கு காலத்தில் பொது மக்களுக்கு வினைத்திறன் மிக்கதும் பயனுறுதியானதுமான சேவையை வழங்குவதற்காக, 2021ஆம் ஆண்டில் அரசு ஒசுசல விற்பனை நிலையங்கள் ஊடாக அத்தியாவசிய மருந்துப் பொருட்களை வீடுகளுக்குக் கொண்டு சென்று விநியோகிக்கும் பொறிமுறையை கூட்டுத்தாபனம் தொடர்ந்தது.

தொழில்நுட்பமும் ஆய்வுகூடமும்

அ.ம.கூ. தர உத்தரவாத ஆய்வுகூடத்தின் தர நிர்ணயத்தைப் பேணி மேம்படுத்துவதற்கான அர்ப்பணிப்பை தொடர்ந்தும் மேற்கொண்டது. அ.ம.கூ.வின் எல்லா மருந்துப்பொருட்களும் எப்போதும் “கேள்விப்பத்திர மாதிரிகள்”, “கப்பலேற்றுவதற்கு முந்திய மாதிரிகள்”, “விநியோகத்துக்கு முந்திய மாதிரிகள்” மற்றும் “சந்தை முறைப்பாடுகள்” ஆகிய நான்கு கட்டங்களில் பரிசோதிக்கப்படுகின்றன.

மனித வளங்கள் அபிவிருத்தி

மீளாய்வாண்டில், மொத்த தொழிற்படையின் 1085 பேரில் 137 பேர் பயிலுனர்களாவர். ஊழியர்களுக்கு சிறந்ததும் பாதுகாப்பானதுமான வேலைச் சூழ்நிலையை வழங்குவதற்காக, கூட்டுத்தாபனம் முடக்கக் காலத்தில் அவர்களுக்கு போக்குவரத்து வசதியும் வழங்கியது. வருடாந்த நிகழ்ச்சிகளில் சில கைவிடப்பட்டபோதிலும், 2020ஆம் ஆண்டுக்கு முன்னர் கூட்டுத்தாபனத்தில் காணப்பட்ட பணியாளர் நலன்புரி பயன்கள் 2021ஆம் ஆண்டிலும் தொடர்ந்து மேற்கொள்ளப்பட்டன.

கூட்டிணை சமூகப் பொறுப்பு

எமது கூட்டிணை சமூகப் பொறுப்பின் பகுதியாக, 05 வயதுக்குக் குறைந்த சிறுவர்கள், கர்ப்பிணித் தாய்மார் மற்றும் சிரேஷ்ட பிரஜைகளுக்காக (55 வயதுக்கு மேல்) கொள்வனவு செய்யப்படும் மருந்துப் பொருட்களுக்கு அ.ம.கூ. தொடர்ந்தும் 5% கழிவை வழங்கியது.

எதிர்காலம்

நியாயமான விலைகளில் பரந்த அளவிலான பாதுகாப்பானதும், பயனுறுதியானதும் தர உத்தரவாதம் மிக்கதுடான சுகாதாரப் பராமரிப்பு உற்பத்திகள் மூலம் தேசத்துக்கு சேவையாற்றும் SPC யின் பிரதான குறிக்கோளை அது தொடர்ந்தும் வெற்றிகரமாக நிறைவேற்றுவதுடன் இந்தக் கூட்டுத்தாபனம் ஒரு இலாபம் ஈட்டும் நிறுவனமாகவும் தொழிற்படுகின்றது.

பணிப்பாளர் சபையின் அறிக்கை

அரசு மருந்தகக் கூட்டுத்தாபனத்தின் பணிப்பாளர்கள் 2021 டிசம்பர் 31இல் முடிவடைந்த ஆண்டுக்கான கணக்காய்வு செய்யப்பட்ட நிதிக்கூற்றுகளை இத்துடன் சமர்ப்பிக்கின்றனர்.

பொதுத் திறைசேரியில் உள்ள அரசாங்கப் பொறுப்பு முயற்சிகள் திணைக்கள பணிப்பாளர் நாயகத்தினால் வழங்கப்பட்ட அரசாங்கப் பொறுப்பு முயற்சிகளின் வழிகாட்டல்களின் பிரிவு 6.5.1இற்கு இணங்க, கூட்டுத்தாபனத்தின் நிதிக் கூற்றுகள் கணக்காய்வாளரிடம் சமர்ப்பிக்கப்பட்டன.

உருவாக்கம்

அரசு மருந்தகக் கூட்டுத்தாபனம் (SPC) 1957ஆம் ஆண்டின் 49ஆம் இலக்க அரசு கூட்டுத்தாபனங்கள் சட்டத்தின் 2ஆம் பிரிவின் கீழ் தாபிக்கப்பட்டு, இலங்கை அரசின் அங்கீகாரத்துடன் கைத்தொழில்கள் மற்றும் விஞ்ஞான அலுவல்கள் அமைச்சரால் வழங்கப்பட்ட கட்டளையின் கீழ் 1971 செப்டம்பர் 22ஆம் திகதிய 14976/8ஆம் இலக்க வர்த்தமானியில் வெளியிடப்பட்டது. கூட்டுத்தாபனத்தின் ஆரம்ப மூலதனம் ஒரு மில்லியன் ரூபாவாகும்.

கணக்கீட்டுக் கொள்கைகள்

நிதிக் கூற்றுகளைத் தயாரிப்பதில் கடைப்பிடிக்கப்பட்ட கணக்கீட்டுக் கொள்கைகள் 18 முதல் 30 வரையான பக்கங்களில் தரப்பட்டுள்ளன. மீளாய்வாண்டில் கூட்டுத்தாபனத்தினால் கடைப்பிடிக்கப்படும் கணக்கீட்டுக் கொள்கைகளில் எவ்வித மாற்றமும் இல்லை.

பெறுபேறுகள்

ஆண்டுக்கான பெறுபேறுகளும் உரிமைப்பங்கில் மாற்றங்களும் வருமானக் கூற்றிலும் உரிமைப்பங்கில் மாற்றங்கள் பற்றிய கூற்றிலும் தரப்பட்டுள்ளன.

வியாபார மீளாய்வு

2021 டிசம்பர் 31இல் இருந்தவாறு கூட்டுத்தாபனத்தின் விவகாரங்களின் நிலை ஆண்டறிக்கையின் நிதிக்கூற்றிலும் இந்நிதியாண்டில் கூட்டுத்தாபனத்தின் மதிப்பீடு முகாமைத்துவப் பணிப்பாளரின் அறிக்கையிலும் தரப்பட்டுள்ளன.

ஆதனம், பொறித்தொகுதி மற்றும் உபகரணம்

இவ்வாண்டில் ஆதனம், பொறித்தொகுதி மற்றும் உபகரணம் ஆகியவற்றின் அசைவுகள் நிதிக்கூற்றுகளின் குறிப்பு இல. 16 இல் தரப்பட்டுள்ளன. அதில் காட்டப்பட்டுள்ள பெறுமதி பொருள் ரீதியாக நடைமுறைச் சந்தைப் பெறுமதியிலிருந்து வேறுபட்டதல்ல.

பிரதான நடவடிக்கைகள்

கூட்டுத்தாபனத்தின் பிரதான நடவடிக்கைகளாவன,

- திறந்த சந்தையில் மருந்துகளினதும் சுகாதாரப் பராமரிப்புப் பொருட்களினதும் இறக்குமதி, கொள்வனவு, விற்பனை மற்றும் விநியோகம்.
- மருந்துகளையும் சுகாதாரப் பராமரிப்புப் பொருட்களையும் இறக்குமதிசெய்தலும் சுகாதார சேவைகள் திணைக்களத்துக்கு வழங்குதலும்.
- ஜீவனி, குளுக்கோஸ் மற்றும் பென்சைல் பென்சோவேற் கிறீம் ஆகியவற்றை உற்பத்தி செய்து சந்தைப்படுத்தல்.
- மருத்துவச் சோதனைகளையும் ஆய்வுகூடச் சேவைகளையும் வழங்குதல்.

கூட்டுத்தாபனத்தின் நடவடிக்கைகள் கடந்த நிதியாண்டின் நடவடிக்கைகளிலிருந்து பொருள் ரீதியாக மாற்றமடையவில்லை.

ஒதுக்கங்கள்

கூட்டுத்தாபனத்தின் மொத்த ஒதுக்கங்களும் அவற்றின் ஆக்க அமைவும் உரிமைப்பங்கில் மாற்றங்கள் பற்றிய கூற்றில் தரப்பட்டுள்ளன.

பணிப்பாளர்கள்

2021 டிசம்பர் 31இல் இருந்தவாறு கூட்டுத்தாபனத்தின் பணிப்பாளர்கள் பின்வருமாறு,

டாக்டர் யு.டி.எஸ். சமரசிங்க	பதில் தலைவர் / மு.ப.	(21.12.03 முதல்)
டாக்டர் யு.டி.எஸ். சமரசிங்க	முகாமைத்துவப் பணிப்பாளர்	(21.11.15 முதல்)
பேராசிரியர் பீ.டி. கமகே	பணிப்பாளர்	
டாக்டர் ஏ.கே.எஸ்.பீ. த அல்விஸ்	பணிப்பாளர்	
திரு. ஹிரண்ய த மெல்	பணிப்பாளர்	
திரு. பீ. குணரத்ன	பணிப்பாளர்	
திரு. எம்.ஆர்.வி.ஆர். மீபுர	பணிப்பாளர்	(2021.03.02 முதல்)

கணக்காய்வுக் குழு

கூட்டுத்தாபத்தின் கணக்காய்வுக் குழு நல்லாட்சிக்கான அரசாங்கப் பொறுப்பு முயற்சிகள் வழிகாட்டல்களின் ஏற்பாடுகளுக்கு இணங்க அமைக்கப்பட்டது.

கூட்டாண்மைச் செயலாட்சி / உள்ளகக் கட்டுப்பாடு

கூட்டுத்தாபனம் முழுநிறைவான கூட்டாண்மைச் செயலாட்சிக் கோட்பாடுகள் நடைமுறைப்படுத்தப்படுவதை உறுதிப்படுத்துவதற்காக முறைமைகளையும் நடைமுறைகளையும் அமைத்துள்ளது. கணக்காய்வுக் குழு அறிக்கை 13 ஆம் பக்கத்தில் தரப்பட்டுள்ளது.

வேலைவாய்ப்பு

அ.ம.கூ. ஊழியர்களின் திறன்களை மேம்படுத்துவதற்காக பொருத்தமான மனித வள முகாமைத்துவக் கொள்கைகளையும் நடைமுறைகளையும் தொடர்ந்தும் நடைமுறைப்படுத்தியது.

நியதிச்சட்டமுறையான கொடுப்பனவுகள்

அரசாங்கத்துக்கும் ஊழியர்களுக்கும் எல்லா நியதிச்சட்டமுறையான கொடுப்பனவுகளும் உடனுக்குடன் செலுத்தப்பட்டன.

சுற்றாடல் பாதுகாப்பு

சுற்றாடலுக்குத் தீங்கு விளைவிக்கக்கூடிய நடவடிக்கைகள் எவற்றிலும் கூட்டுத்தாபனம் ஈடுபடவில்லை.

அரசாங்கத்துக்கான பங்களிப்பு

கூட்டுத்தாபனம் அரசு திறைசேரிக்கு வருமான வரியாக ரூபா 698.6 மில்லியனை அரசாங்க திறைசேரிக்குச் செலுத்தியுள்ளது.

கூட்டாண்மைச் சமூகப் பொறுப்பு

இவ்வாண்டில் கூட்டுத்தாபனம் அறம்சார் நோக்கத்துக்காக 1,066,944/- ரூவாவைப் பங்களிப்புச் செய்தது.

ஐந்தொகைக்குப் பிந்திய நிகழ்வுகள்

சீராகக்கலை அல்லது வெளிப்படுத்தலைத் தேவைப்படுத்தும் எவ்வித நிகழ்வும் ஐந்தொகைத் திகதிக்குப் பின்னர் இடம்பெறவில்லை.

கணக்காய்வாளர்கள்

கணக்காய்வாளர் தலைமை அதிபதி 2021 டிசம்பர் 31இல் முடிவடைந்த நிதியாண்டுக்கான இலங்கை அரசு மருந்தகக் கூட்டுத்தாபனத்தின் நிதிக்கூற்றின் கணக்காய்வை மேற்கொண்டார்.

பணிப்பாளர் சபையின் கட்டளையின் பிரகாரம்


.....
அனுராத விஜயவர்த்தன

சட்ட அலுவலர் / சபைச் செயலாளர்

கணக்காய்வுக் குழுவின் அறிக்கை

கணக்காய்வுக் குழுவின் அமைப்பு

கணக்காய்வுக் குழு நிறைவேற்றுப் பணிப்பாளர்கள் அல்லாத மூன்று பணிப்பாளர் சபை உறுப்பினர்களைக் கொண்டுள்ளது. திறைசேரியைப் பிரதிநிதித்துவப்படுத்தும் பணிப்பாளர் குழுவின் தவிசாளராகக் கடமையாற்றுவார். 2021 டிசம்பர் 31இல் முடிவடைந்த நிதியாண்டில் பின்வரும் உறுப்பினர்கள் கணக்காய்வுக் குழுக் கூட்டங்களுக்குச் சமூகமளித்தனர்.

திரு. எம்.ஆர்.வி.ஆர். மீபுர - தலைவர்
திரு. ஹிரண்ய த மெல் - உறுப்பினர்
டாக்டர் சுனில் த அல்விஸ் - உறுப்பினர்

ஒளடத உற்பத்திகள், வழங்குமைகள் மற்றும் ஒழுங்குறுத்துமை இராஜாங்க அமைச்சின் பிரதான கணக்காளரும் அ.ம.கூ.வின் அரசாங்கக் கணக்காய்வுக் கிளையின் கணக்காய்வு அத்தியட்சகரும் குழுக் கூட்டங்களில் அவதானிப்பாளர்களாக பங்குபற்றினர். சபையின் செயலாளரும் உள்ளகக் கணக்காய்வாரும் முறையே குழுவின் செயலாளராகவும் கூட்டத்தைக் கூட்டுபவராகவும் செயலாற்றுகின்றனர்.

கணக்காய்வுக் குழுவின் பணிகள்

கணக்காய்வுக் குழுவின் பிரதான பணிகள் கூட்டுத்தாபனத்தின் உள்ளகக் கட்டுப்பாடுகளை மீளாய்வு செய்தலும் கண்காணித்தலும் மற்றும் கூட்டுத்தாபனத்தின் கணக்காய்வு மற்றும் நிதிச் செயற்பாடுகள் தொடர்பான எல்லா அமசங்களையும் மீளாய்வு செய்து விதப்புரைகளை மேற்கொள்வதன் மூலம் பணிப்பாளர் சபைக்கு உதவுவதுமாகும். இவ்வாண்டில், குழு பின்வரும் விடயங்களில் கவனம் செலுத்தியது.

1. உள்ளகக் கட்டுப்பாட்டு முறைமைகளை மீளாய்வு செய்து மதிப்பிடுவதுடன் அவசியமானவிடத்து மேம்பாடுகளை விதந்துரைத்தல்.
2. 2021ஆம் ஆண்டுக்கான உள்ளகக் கணக்காய்வுத் திட்டத்தை மீளாய்வு செய்தலும் அங்கீகரித்தலும்.
3. உள்ளகக் கணக்காய்வாளர்களின் அறிக்கைகளை மீளாய்வு செய்து அதன் கண்டுபிடிப்புகள் மற்றும் விதப்புரைகள் பற்றிய முகாமைத்துவத்தின் பதில் நடவடிக்கைகளைக் கண்காணித்தல்.
4. 1971ஆம் ஆண்டின் 38ஆம் இலக்க நிதிச் சட்டத்தின் பிரிவு 13(7)(அ) மற்றும் 14(2)(இ) ஆகியவற்றின் பிரகாரம் அறிக்கைகளில் வெளிவாரிக் கணக்காய்வாளர்களால் எழுப்பப்பட்ட கணக்காய்வு விசாரணைகளையும் கருமங்களையும் விசாரணை மீளாய்வு செய்தல்.
5. அரசாங்கப் பொறுப்பு முயற்சிகள் பற்றிய குழுவின் (COPE) விதப்புரைகளின் நடைமுறைப்படுத்தலை மீளாய்வு செய்தல்.

உள்ளகக் கணக்காய்வுப் பிரிவு

கணக்காய்வுக் குழுக்களின் வழிகாட்டலின் கீழ், மீளாய்வாண்டில் கூட்டுத்தாபனத்தின் உள்ளகக் கணக்காய்வுப் பிரிவினால் ஓர் அங்கீகரிக்கப்பட்ட உள்ளகக் கணக்காய்வுத் திட்டம் மேற்கொள்ளப்பட்டது. மேலும், வினைத்திறன்ற நடவடிக்கைமுறைகளை ஒழிப்பதற்கும் உள்ளகக் கட்டுப்பாடுகளை மேம்படுத்துவதற்கும் இழப்புகளையும் மோசடி மற்றும் தவறுகள் நடைபெறக்கூடிய சாத்தியமான சந்தர்ப்பங்களை குறைப்பதற்கும் நிதியியல் மற்றும் முறைமைக் கணக்காய்வொன்றை உள்ளகக் கணக்காய்வுப் பிரிவு நடத்தியது.

கூட்டங்கள்

2021ஆம் ஆண்டில், இரண்டு கணக்காய்வுக் குழுக் கூட்டங்கள் நடத்தப்பட்டன. குழு அடையாளம் காணப்பட்ட குறைபாடுகள் பற்றிய தனது கருத்துரைகளை முகாமைத்துவத்துக்கு சமர்ப்பித்தது. அதற்கிணங்க, அடையாளம் காணப்பட்ட குறைபாடுகளை நிவர்த்திப்பதற்கான நடவடிக்கைகள் மேற்கொள்ளப்பட்டுள்ளன.



திரு. எம்.ஆர்.வி.ஆர். மீபுர
கணக்காய்வுக் குழுவின் தலைவர்

இலங்கை அரசு மருந்தகக் கூட்டுத்தாபனம்

நிதி நிலைமைக் கூற்று

டிசம்பர் 31இல் இருந்தவாறு	குறிப்பு	2021 ரூபா.	2020 ரூபா.
சொத்துகள்			
ஆதனம், பொறி மற்றும் உபகரணங்கள்	16	2,084,196,680	2,008,431,794
சொத்துகளின் பயன்பாட்டு உரிமை	17	44,133,149	41,966,690
முன்கூட்டியே செலுத்திய குத்தகை சொத்துகள்	18	22,064,222	22,841,696
நடைபெற்றுக்கொண்டிருக்கும் மூலதன வேலை		38,311,359	120,667,085
அருவச் சொத்துகள் - மென்பொருள்	19	2,567,274	2,800,662
தாமதித்த வரிச் சொத்துகள்	20	160,331,877	132,780,568
மொத்த நடைமுறையல்லாத சொத்துகள்		2,351,604,561	2,329,488,495
நடைமுறைச் சொத்துகள்			
சரக்கிருப்புகள் - SPC	21	2,396,405,789	2,751,097,855
இடைப்போக்கில் உள்ள இருப்பு - DHS	22	936,743,053	1,314,756,504
வர்த்தக மற்றும் ஏனைய வருமதிகள்	23	52,098,808,812	33,695,827,140
முற்கொடுப்பனவுகள்	24	41,905,706	100,917,075
கையிலும் வங்கியிலும் உள்ள காசு	25	1,111,456,668	1,225,357,866
மொத்த நடைமுறைச் சொத்துகள்		56,585,320,029	39,087,956,440
மொத்த சொத்துகள்		58,936,924,589	41,417,444,935
உரிமைப் பங்கும் பொறுப்புகளும்			
பங்களித்த மூலதனம்	31	59,055,258	59,055,258
நிறுத்தி வைத்த ஈட்டல்கள்		14,650,681,709	12,208,679,398
பொது ஒதுக்கங்கள்	32	66,061,447	66,061,447
மொத்த உரிமைப்பங்கு		14,775,798,414	12,333,796,103
நடைமுறை அல்லாத பொறுப்புகள்			
ஒய்வுப் பயன் கடப்பாடு	26	470,173,261	495,666,216
குத்தகைப் பொறுப்புகள்	17.1	28,587,360	27,851,418
நீண்டகாலக் கடன்கள்	27	9,405,711,108	11,384,644,444
மொத்த நடைமுறையல்லாத பொறுப்புகள்		9,904,471,729	11,908,162,078
நடைமுறைப் பொறுப்புகள்			
வர்த்தக மற்றும் ஏனைய சென்மதிகள்	28	16,164,216,448	16,131,036,325
செலுத்த வேண்டிய வருமான வரி		576,606,572	475,495,889
பிற்போடப்பட்ட வருமானம்		1,471,313	1,799,766
குத்தகைப் பொறுப்புகள்	17.1	21,759,130	19,870,218
நடைமுறை நிதிப் பொறுப்புகள்	29	15,432,056,540	55,929,000
நீண்டகாலக் கடன்கள்	27	2,060,544,444	491,355,556
மொத்த நடைமுறைப் பொறுப்புகள்		34,256,654,446	17,175,486,753
மொத்த உரிமைப் பங்கும் பொறுப்புகள்		58,936,924,589	41,417,444,935

இந்நிதிக்கூற்றுகளின் தயாரிப்பு மற்றும் சமர்ப்பிப்புக்கு பணிப்பாளர் சபையே பொறுப்புவாய்ந்ததாகும்.

சபை சார்பாக பின்வருவோரினால் அங்கீகரித்து ஒப்பமிடப்பட்டது.

.....
டாக்டர் யு.டி.எஸ்.
சமரசிங்க

.....
கே.எம்.டி.அர். தசநாயக்க
பொது முகாமையாளர்

.....
நிசாந்தி-தேவசரேந்திர
பதில் பி.பொ. முகாமையாளர்

பக்கம் 5 முதல் 49 வரையான பக்கங்களில் காணப்படும் கணக்கீட்டுக் கொள்கைகளும் குறிப்புகளும் நிதிக் கூற்றுகளின் இன்றியமையாத பாகமாகும்.

இலங்கை அரசு மருந்தகக் கூட்டுத்தாபனம்

உரிமைப்பங்கில் மாற்றம் பற்றிய கூற்று

	பங்களித்த மூலதனம் ரூபா	பொது ஒதுக்கங்கள் ரூபா	திரண்ட இலாபம் ரூபா	மொத்தம் ரூபா
2019 ஜனவரி 01இல் இருந்தவாறு மீதி	59,055,258	66,061,447	8,769,268,475	8,894,385,180
ஆண்டுக்கான விபரமான மொத்த வருமானம்				
ஆண்டுக்கான தேறிய இலாபம்			1,663,869,219	1,663,869,219
வரையறுக்கப்பட்ட பயன் திட்டத்தின் இலாபம் / நட்டம் (குறிப்பு 26.3)			(1,926,328)	(1,926,328)
2019 டிசம்பர் 31இல் மீதி	59,055,258	66,061,447	10,431,211,366	10,556,328,071
2020 ஜனவரி 01இல் இருந்தவாறு மீதி	59,055,258	66,061,447	10,431,211,366	10,556,328,071
ஆண்டுக்கான விபரமான மொத்த வருமானம்				
ஆண்டுக்கான தேறிய இலாபம்			1,969,223,517	1,969,223,517
வரையறுக்கப்பட்ட பயன் திட்டத்தின் இலாபம் / நட்டம் (குறிப்பு 26.3)			(191,755,485)	(191,755,485)
2020 டிசம்பர் 31இல் மீதி	59,055,258	66,061,447	12,208,679,398	12,333,796,103
2021 ஜனவரி 01இல் இருந்தவாறு மீதி	59,055,258	66,061,447	12,208,679,398	12,333,796,103
ஆண்டுக்கான விபரமான மொத்த வருமானம்				
ஆண்டுக்கான தேறிய இலாபம்			2,384,563,878	2,384,563,878
வரையறுக்கப்பட்ட பயன் திட்டத்தின் இலாபம் / நட்டம் (குறிப்பு 26.3)			57,438,433	57,438,433
2021 டிசம்பர் 31இல் மீதி	59,055,258	66,061,447	14,650,681,709	14,775,798,414

இலங்கை அரசு மருந்தகக் கூட்டுத்தாபனம்

விரிவான வருமானக்கூற்று

டிசு. 31இல் முடிவடைந்த ஆண்டு	குறிப்பு	SPC தொழிற்பாடுகள் 2021 ரூபா	DHS தொழிற்பாடுகள் 2021 ரூபா	மொத்த தொழிற்பாடுகள் 2021 ரூபா	மொத்த தொழிற்பாடுகள் 2020 ரூபா
வருமானம்	7	9,446,822,118	70,811,344,509	80,258,166,627	63,121,611,706
கழிக்க					
நேரடிச் செலவுகள் - MSD	8		66,269,228,066	66,269,228,066	50,908,491,858
விற்பனைக் கிரயம் - SPC	9	7,085,466,342		7,085,466,342	6,435,740,565
உற்பத்திக் கிரயம் - ORS	10	136,819,315		136,819,315	112,630,601
மொத்த இலாபம் / மிகை		2,224,536,461	4,542,116,443	6,766,652,904	5,664,748,681
கூட்டுக: ஏனைய தொழிற்பாட்டு வருமானம்	11	88,531,203	-	88,531,203	287,363,124
கழிக்க					
நிர்வாகச் செலவு	12	1,321,886,163	645,273,292	1,967,159,456	1,753,833,505
ஏனைய தொழிற்பாட்டு இலாபம்	13	281,495,234	876,556,403	1,158,051,637	962,078,319
தொழிற்பாட்டு இலாபம்		709,686,266	3,020,286,748	3,729,973,014	3,236,199,981
கழிக்க: நிதிச் செலவுகள்	14	10,685,438	569,494,709	580,180,147	697,466,041
சேர்க்க: நிதி வருமானம் (பணியாளர் கடன்)		6,943,197	-	6,943,197	6,890,528
வரிக்கு முன் இலாபம்		705,944,024	2,450,792,039	3,156,736,063	2,545,624,468
வருமான வரிச் செலவுகள்	15	172,681,633	599,490,551	772,172,185	576,400,951
வரிக்குப் பிந்திய இலாபம்		533,262,391	1,851,301,488	2,384,563,878	1,969,223,517
ஏனைய விரிவான வருமானம்					
வரையறுத்த பயன் திட்டத்தின் இலா. / நட.	26	25,272,911	32,165,522	57,438,433	(191,755,485)
ஆண்டுக்கான விரிவான மொத்த வருமானம்		558,535,301	1,883,467,010	2,442,002,311	1,777,468,032

இலங்கை அரசு மருந்தகக் கூட்டுத்தாபனம்

காகப் பாய்ச்சல் கூட்டுத்தாபனம்

டிசம்பர் 31இல் முடிவடைந்த ஆண்டுக்கானது	குறிப்பு	2021	2020
		ரூபா.	ரூபா.
செயற்பாட்டு நடவடிக்கைகளிலிருந்து காகப்பாய்ச்சல்			
வரிக்கு முன் தேறிய இலாபம்		3,156,736,063	2,545,624,468
சீராக்கல்கள்:			
தேபவு	16	81,750,446	91,262,460
சேத இழப்பு / சீராக்கல்கள் - P.P.E	16	6,640,642	
ஆண்டுக்கான பணிக்கொடை ஏற்பாடு	26.3	73,805,510	64,645,469
குத்தகை மதிப்பிற்க்கம்	18	777,474	777,474
நிலையான சொத்துகள் கையுதிர்ப்பு இலாபம் / நட்டம்		(1,854,296)	-
மதிப்பிற்க்கக் கட்டணங்கள் (மென்பொருள்)	19	816,860	700,166
கைவரப்பெறாத இலாபம்	7	(9,068,148)	(1,125,679)
குத்தகை வட்டி (ஒசுசல)		8,455,972	8,326,647
சொத்துகளின் தேய்மானம் (ROU)		26,149,892	23,400,940
அறவிட முடியாக் கடன் ஏற்பாடு -SPC	11	(15,654,623)	
அறவிட முடியாக் கடன் ஏற்பாடுகள் - DHS	13	493,742,965	597,927,077
இருப்பு நட்டங்கள்	13	319,034	1,137,164
சேதமடைந்த, காலாவதியான இருப்பு ஏற்பாடு - SPC	13	128,932,861	103,644,268
சேதமடைந்த இ காலாவதியான இருப்பு ஏற்பாடு DHS	13	28,505,210	93,389,052
வட்டிச் செலவுகள்	14	569,624,426	695,204,980
செயற்பாடு மூல. மாற். முன் தொழி. இலாபம்		4,549,680,288	4,224,914,486
வர்த்தகம், பிற வருமானங்களில் அதிகரிப்பு / குறைவு	23	(18,896,724,637)	(6,994,123,808)
வைப்புகள், முற்கொடுப்பனவுகளில் அதி. / குறைவு	24	59,011,369	(46,985,921)
இருப்புகளின் அதிகரிப்பு / குறைவு		234,508,319	(52,733,861)
இடைப்போக்கிலுள்ள பொருட்களின் அதி. / குறைவு	22	349,508,241	(1,127,422,755)
வர்த்தகம், சென்மதிகளில் அதிகரிப்பு / குறைவு	28	33,180,124	(162,702,829)
தாமதித்த வருமானம் அதிகரிப்பு / குறைவு		(328,453)	338,297
தொழிற்பாடுகளிலிருந்து ஈட்டிய காக		(13,655,510,128)	(4,158,716,390)
செலுத்திய வருமான வரி		(698,612,812)	(553,746,299)
செலுத்திய பணிக்கொடை	26	(41,860,032)	(15,687,456)
செலுத்திய வட்டி	14	(569,624,426)	(695,204,980)
அசாதாரண இனங்களுக்கு முன் காகப் பாய்ச்சல்		(1,310,097,270)	(1,264,638,735)
தொழிற்பாட்டுச் செயற்பாடுகளிலிருந்து தேறிய காக		(14,965,607,397)	(5,423,355,125)
முதலீட்டுச் செயற்பாடுகளிலிருந்து காகப் பாய்ச்சல்			
ஆதனம், பொறிகள், உபகரணங்கள் பெறுகை	16	(167,278,573)	(30,493,744)
நடைபெற்றுக்கொண்டிருக்கும் வேலை அதி. / குறைவு		82,355,726	(22,735,539)
கணணி மென்பொருள்	19	(583,471)	(3,500,828)
நிலையான சொத்துகளின் கையுதிர்ப்பு		4,976,896	-
முதலீ. செயற். பயன்படுத்திய தேறி. காக		(80,529,422)	(56,730,111)
நிதியிடல் செயற்பாடுகளிலிருந்து காகப்பாய்ச்சல்			
நீண்டகால கடன் வருவாய்கள்	27	-	11,876,000,000
நீண்ட கால கடன் வருவாய்		(409,744,448)	-
குத்தகைக் கொடுப்பனவு		(34,147,469)	(29,993,739)
நிதிச் செயற்பாடுகளில் பயன்படுத்திய தேறிய காக		(443,891,917)	11,846,006,261
காக மற்றும் காகக்குச் சமமானவை தேறிய அதிகரிப்பு		(15,490,028,737)	6,365,921,025
காலப்பகுதியின் ஆரம். காக, காகக்குச் சமமானவை		1,169,428,866	(5,196,492,160)
காலப. இறுதி. காக, காகக்குச் சமமானவையும் (குறி. அ)		(14,320,599,871)	1,169,428,866

குறிப்பு அ: காகம் காகக்குச் சமமானவையும்	2021	2020
	Rs.	Rs.
கையிலும் வங்கியிலும் உள்ள காக	25	1,007,854,541
திறைசேரி உண்டியல் முதலீடு	25	103,602,127
வங்கி மேலதிகப் புற்று	29	(15,432,056,540)
காகம் காகக்குச் சமமானவையும்	(14,320,599,871)	1,169,428,866

நிதிக் கூற்றுகளுக்கான குறிப்புகள்

கணக்கீட்டுக் கொள்கைகள்

01. அறிக்கையிடும் நிறுவனம்

1.1 அமைவிடமும் சட்ட ரீதியான உருவாக்கமும்

அரசு மருந்தகக் கூட்டுத்தாபனம் 1957ஆம் ஆண்டின் 49ஆம் இலக்க அரசு கைத்தொழில் கூட்டுத்தாபனங்கள் சட்டத்தின் கீழ் 1971ஆம் ஆண்டு கூட்டிணைக்கப்பட்டதும் இலங்கையில் அமைந்துள்ளதான ஓர் அரசாங்கக் கூட்டுத்தாபனமாகும். இது இல. 75, சேர் பாரன் ஐயதிலக மாவத்தை, கொழும்பு 01இல் அமைந்துள்ளது.

1.2. நிதிக் காலப்பகுதி

கூட்டுத்தாபனத்தின் நிதிக் காலப்பகுதி 2021 ஜனவரி 1ஆம் திகதியிலிருந்து 2021 டிசம்பர் 31ஆம் திகதி வரையிலான பன்னிரண்டு மாத காலப்பகுதியைப் பிரதிநிதித்துவப்படுத்துகின்றது.

1.3. பிரதான செயற்பாடுகளும் தொழிற்பாடுகளின் தன்மையும்

பிரதான பணிகளாவன,

- அ) திறந்த சந்தையில் மருந்துகளினதும் சுகாதாரப் பராமரிப்புப் பொருட்களினதும் இறக்குமதி, கொள்வனவு, விற்பனை மற்றும் விநியோகம்
- ஆ) சுகாதார சேவைகள் திணைக்களத்துக்கு மருந்துகளையும் சுகாதாரப் பராமரிப்புப் பொருட்களையும் இறக்குமதி செய்து வழங்குதல்
- இ) ஜீவனி, குளுக்கோஸ், பென்சைல் பென்சோவேற் கிறீம் ஆகியவற்றை உள்ளிட்ட ஒரு தொடர்வரிசையான பொருட்களைத் தயாரித்தலும் சந்தைப்படுத்தலும்
- ஈ) மாதிரிச் சோதனைகளையும் ஆய்வுகூடச் சேவைகளையும் வழங்குதல்

2. தயாரிப்புக்கான அடிப்படை

2.1. இணங்கி ஒழுக்கல் கூற்று

நிதிக் கூற்றுகளைத் தயாரிக்கும்போது கடைப்பிடிக்கப்பட்ட குறிப்பு 3-6 வரையான குறிப்புகளில் உள்ள கொள்கைகள் பிரதான கணக்கீட்டுக் கொள்கைகள், வேறு விதமாகக் கூறப்பட்டாலன்றி, தொடர்ச்சியாகப் பிரயோகிக்கப்பட்டன. நிதிக் கூற்றுகள் இலங்கைப் பட்டயக் கணக்காளர்கள் நிறுவகத்தினால் வழங்கப்பட்ட இலங்கைக் கணக்கீட்டு நியமங்களுக்கு இணங்க (பொதுவாக “SLFRS” / “LKAS” என குறிப்பிடப்படும்) தயாரிக்கப்பட்டுள்ளன. நிதி நிலைமைக்கூற்று, விரிவான வருமானக் கூற்று, உரிமைப் பங்கில் மாற்றங்கள் பற்றிய கூற்று, நிதிக் கூற்றுகளுக்கான காசுப் பாய்ச்சல் கூற்றும் குறிப்புகளும் ஆகியவற்றை இந்த நிதிக் கூற்றுகள் உள்ளடக்குகின்றன.

2.2. நிதிக் கூற்றுகளுக்கான பொறுப்பு

நிதிக் கூற்றுகளுக்கான தமது பொறுப்புகளை பணிப்பாளர் சபை ஏற்றுக்கொள்கின்றது. நிதிக் கூற்றுகளை வழங்கிய பின்னர் அதில் மேற்கொள்ளப்படும் ஏதேனும் திருத்தங்களுக்கு பணிப்பாளர் சபை பொறுப்புமிக்கதாகும்.

2.3 நிதிக் கூற்றுகளின் அங்கீகாரம்

நிதிக் கூற்றுகள் கூட்டுத்தாபனத்தின் பணிப்பாளர் சபையினால் அங்கீகரிக்கப்பட்டு 2022 ஏப்ரல் 18 ஆம் திகதி வழங்குவதற்காக அதிகாரம் அளிக்கப்பட்டது.

2.4. அளவிட்டு அடிப்படை

கூட்டுத்தாபனத்தின் நிதிக் கூற்றுகள் நிதி நிலைமைக் கூற்றில் கூறப்பட்டுள்ள பின்வரும் சாதனங்கள் நீங்கலாக வரலாற்றுக் கிரய அடிப்படையில் தயாரிக்கப்பட்டுள்ளன.

- மீள்மதிப்பீட்டின் நடுநிலைப் பெறுமதியாகிய மீள்மதிப்பீட்டுத் தொகையில் அளவிடப்படும் தளபாடங்கள், உபகரணங்கள் மற்றும் கணனிகள் ஆகியவை மீள்மதிப்பீட்டின் நடுநிலைப் பெறுமானமாகும்.
 - அளவிடப்படும் ஓய்வுப் பயன் கடப்பாடுகள் ஆயுட்கால மதிப்பீட்டின் அடிப்படையில் அளவிடப்படுகின்றன.
- பொருத்தமானவிடத்து, குறித்த கொள்கைகள் அடுத்து வரும் குறிப்புகளில் விளக்கப்பட்டுள்ளன.

2.5 செயற்பாடு நாணயம் மற்றும் சமர்ப்பிக்கும் நாணயம்

கூட்டுத்தாபனத்தின் நிதிக் கூற்றுகள் நிறுவனத்தின் செயற்பாடு நாணயமும் சமர்ப்பிக்கும் நாணயமுமாகிய இலங்கை ரூபாவில் சமர்ப்பிக்கப்படுகின்றன.

2.6. ஒப்பீட்டுத் தகவல்கள்

தற்போதைய காலப்பகுதியின் நிதிக் கூற்றுகளைப் புரிந்துகொள்வதை விரிவாக்குவதற்கும் ஒப்பீட்டுத்தன்மையை மேம்படுத்துவதற்கும் நிதிக் கூற்றுகளில் அறிக்கையிடப்பட்ட முன்னைய காலப்பகுதிக்கான எல்லா தொகைகளுக்கும் கணிய, கூற்று மற்றும் விவரண தகவல்களை உள்ளிட்ட ஒப்பீட்டுத் தகவல்கள் வெளியிடப்படுகின்றன. சிறந்த சமர்ப்பித்தலை வழங்குவதற்காக நடப்பாண்டின் வகைப்படுத்தலுடன் இணங்கி ஒழுமும் நோக்குடன், அவசியமானவிடத்து தற்போதைய ஆண்டின் சமர்ப்பித்தலுக்கு அமைவாக ஒப்பீட்டுத் தொகைகள் மீள்ஒழுங்குபடுத்தப்பட்டுள்ளன.

2.7. காசுப்பாய்ச்சல் கூற்று

தொழிற்பாட்டுச் செயற்பாடுகள், நிதிச் செயற்பாடுகள் மற்றும் முதலீட்டுச் செயற்பாடுகளின் மொத்த காசுப் பெறுகைகள் மற்றும் மொத்த காசுக் கொப்பணவுகள் ஏற்பிசைவு செய்யப்பட்டுள்ள இலங்கை கணக்கீட்டு நியமத்துக்கு – LKAS 7 (காசுப்பாய்ச்சல் கூற்று) இணங்க, நேரடி முறையைப் பயன்படுத்தி காசுப்பாய்ச்சல் கூற்று தயாரிக்கப்பட்டுள்ளது.

2.8. முக்கியமான கணக்கீட்டுத் தீர்மானங்கள், மதிப்பீடுகள் மற்றும் ஊகங்கள்

இந்த நிதிக் கூற்றுகளைத் தயாரிப்பதில், கூட்டுத்தாபனத்தின் கணக்கீட்டுக் கொள்கைகளின் பிரயோகத்தையும் அறிக்கை செய்யப்பட்ட சொத்துகள், பொறுப்புகள், வருமானம் மற்றும் செலவுகளையும் பாதிக்கும் முடிவுகளையும் மதிப்பீடுகளையும் ஊகங்களையும் கூட்டுத்தாபனம் மேற்கொண்டுள்ளது. உண்மையான பெறுபேறுகள் அந்த மதிப்பீடுகளிலிருந்து வேறுபடலாம். மதிப்பீடுகளும் அடிநிலையான ஊகங்களும் தொடர்ந்து செல்லும் அடிப்படையில் மீளாய்வு செய்யப்படுகின்றன. கணக்கீட்டு மதிப்பீடுகளுக்கான திருத்தங்கள் மதிப்பீடுகள் திருத்தப்பட்ட மற்றும் விளைவு ஏற்படும் ஏதேனும் எதிர்கால காலப்பகுதியில் ஏற்பிசைவு செய்யப்படும்.

நிதிக் கூற்றுகளில் ஏற்பிசைவு செய்யப்பட்ட தொகைகள் மீது கணிசமான தாக்கத்தைக் கொண்ட ஊகங்கள் மற்றும் மதிப்பீட்டு நிச்சயமின்மைகள் பற்றிய தகவல்கள் பின்வரும் குறிப்புகளில் உள்ளடக்கப்பட்டுள்ளன:

குறிப்பு 25	- பிற்போடப்பட்ட வரிச் சொத்துகளை / பொறுப்புகளை ஏற்பிசைவு செய்தல்
குறிப்பு 21	- சேத இழப்புக்கான ஏற்பாடுகள்
குறிப்பு 24	- ஓய்வுப் பயன் கடப்பாடுகளின் அளவீடு; பிரதான ஆயுட்கால ஊகங்கள்.
குறிப்பு 18	- குத்தகைகள்

ஏற்பாடுகள்: நிகழ்தகவைக் கவனத்தில் கொண்டும் நம்பத்தகுந்த மதிப்பீட்டின் அடிப்படையிலும் கடந்த கால நிகழ்வின் விளைவாக தற்போதைய சட்ட ரீதியான அல்லது ஆக்கபூர்வ கடப்பாடுகளை கூட்டுத்தாபனம் கொண்டுள்ளபோது ஏற்பாடுகள் ஏற்பிசைவு செய்யப்படுகின்றன.

2.9. நடுநிலைப் பெறுமதியின் அளவீடு

கூட்டுத்தாபனத்தின் பல கணக்கீட்டுக் கொள்கைகளும் வெளிப்படுத்தல்களும் நிதியியல் மற்றும் நிதி அல்லாத சொத்துகள் மற்றும் பொறுப்புகள் ஆகிய இரண்டுக்குமான நடுநிலைப் பெறுமதி அளவீட்டைத் தேவைப்படுத்துகின்றன. கோவிட்-19 தொற்று நிதிச் சந்தைகளில் கணிசமான நிலையற்ற தன்மையை ஏற்படுத்தியது. எனினும், தொற்று நோய் காரணமாக ஏற்பட்ட கணிசமான நிலையற்ற தன்மையின் விளைவாக கூட்டுத்தாபனம் அதன் நிதிச்சொத்துகள் எதையும் மீள் வகைப்படுத்த வேண்டிய தேவை ஏற்படவில்லை.

கூட்டுத்தாபனம் பிரயோகிக்கத்தக்கதாக உள்ளபோது, கணிசமான அவதானிக்க முடியாத உள்ளீடுகளையும் பெறுமதி செம்மையாக்கல்களையும் கிரமமாக மீளாய்வு செய்கின்றது. நடுநிலைப் பெறுமதியை அளவிடுவதற்கு மூன்றாம் தரப்பு தகவல் பயன்படுத்தப்படின், அத்தகைய மதிப்பீடுகள் வகைப்படுத்தப்படும் நடுநிலைப் பெறுமானப் படிநிலையின் மட்டம் உட்பட SLFRSs/LKASs தேவைப்பாடுகளை ஈடுசெய்வதை ஆதரிப்பதற்கு மூன்றாம் தரப்பிடமிருந்து பெற்ற சான்றை கூட்டுத்தாபனம் மதிப்பிடுகின்றது.

மேலும், குறிப்பிடத்தக்க சொத்துகளின் மதிப்பீட்டுக்காக வெளிவாரி மதிப்பீட்டாளர்கள் சம்பந்தப்படுகின்றனர். புற மதிப்பீட்டாளர்களுக்கான தெரிவுசெய்யும் தகவல்கள் சந்தை அறிவு, கீர்த்தி, சுயாதீனத்தன்மை மற்றும் தொழில்சார் நியமங்கள் பேணப்படுகின்றனவா போன்ற விடயங்களை உள்ளடக்கும். எந்த மதிப்பீட்டு நுட்பங்களையும் உள்ளீடுகளையும் தனிப்பட்ட சொத்துகளுக்குப் பயன்படுத்த வேண்டும் என்பதை வெளிவாரி மதிப்பீட்டாளர்களிடம் கலந்துரையாடிய பின்னர் கூட்டுத்தாபனம் தீர்மானிக்கின்றது.

முக்கியமான மதிப்பீட்டு விடயங்கள் கணக்காய்வுக் குழுவுக்கு அறிக்கையெய்யப்படுகின்றன. ஒரு சொத்தின் அல்லது பொறுப்பின் நடுநிலைப் பெறுமதியை அளவிடும்போது, கூட்டுத்தாபனம் முடியுமானவரை அவதானிக்கக்கூடிய சந்தைத் தரவுகளைப் பயன்படுத்துகின்றது. நடுநிலைப் பெறுமதிகள் பின்வருமாறு மதிப்பீட்டு நுட்பங்களில் பயன்படுத்தப்படும் உள்ளீடுகளின் அடிப்படையில் நடுநிலைப் பெறுமதிப் படிநிலையில் பல்வேறு மட்டங்களில் வகைப்படுத்தப்படுகின்றன:

- மட்டம் 1: ஒத்த சொத்துக்களுக்கான அல்லது பொறுப்புகளுக்கான நிறை சந்தையில் கோரப்பட்ட விலைகள் (செம்மையாக்கப்படாது)
- மட்டம் 2: நேரடியாக (அதாவது விலைகள்) அல்லது மறைமுகமாக (அதாவது விலைகளிலிருந்து கிடைக்கும்) சொத்துக்கள் அல்லது பொறுப்புகளுக்காக அவதானிக்கக்கூடிய மட்டம் 1 இல் உள்ளடக்கப்பட்ட கோரப்பட்ட விலைகள் நீங்கலாக உள்ளீடுகள்.
- மட்டம் 3: அவதானிக்கக்கூடிய சந்தைத் தரவுகளை அடிப்படையாகக் கொண்டிராத (அவதானிக்க முடியாத உள்ளீடுகள்), சொத்துக்கள் அல்லது பொறுப்புகளுக்கான உள்ளீடுகள்.

ஒரு சொத்தின் அல்லது பொறுப்பின் நடுநிலைப் பெறுமதியை அளவிடுவதற்குப் பயன்படுத்தப்படும் உள்ளீடுகள் நடுநிலைப் பெறுமதிப் படிநிலையின் பல்வேறு மட்டங்களில் இருக்குமாயின், முழு அளவீட்டுக்கும் முக்கியமான அதிகுறைந்த உள்ளீட்டு மட்டத்தைப்போன்று நடுநிலைப் பெறுமதி அளவீடு முழுமையான நடுநிலைப் பெறுமதிப் படிநிலையின் அதே மட்டத்தில் வகைப்படுத்தப்படும். அறிக்கையிடும் காலப்பகுதியின் இறுதியில் நடுநிலைப் பெறுமதிப் படிநிலை மட்டங்களிடையே பரிமாற்றங்கள் நடைபெற்றதால் மாற்றங்கள் நிகழ்ந்தன. கூட்டுத்தாபனம் தற்போது P&L ஊடாக நடுநிலைப் பெறுமதியை அல்லது OCI ஊடாக நடுநிலைப் பெறுமதியைத் தேவைப்படுத்தும் எவ்வித சொத்தையும் வைத்திருப்பதில்லை.

3. குறிப்பிடத்தக்க கணக்கீட்டுக் கொள்கைகளின் சுருக்கம்

3.1 குறிப்பிடத்தக்க கணக்கீட்டுக் கொள்கைகள்

கூட்டுத்தாபனத்தினால் பிரயோகிக்கப்பட்ட கணக்கீட்டுக் கொள்கைகள் வேறுவிதமாகக் கூறப்பட்டாலன்றி, முன்னைய ஆண்டில் பயன்படுத்தியவற்றுக்கு இசைவானவையாகும். நடப்பாண்டின் சமர்ப்பித்தலுக்கு அமைவாக, அவசியமானவிடத்து, முன்னைய ஆண்டின் தொகைகளும் சொற்றொடர்களும் மீள்ஒழுங்குபடுத்தப்பட்டுள்ளன.

3.2 தொடர்ந்து இயங்கும் அமைப்பு

2021 டிசம்பர் 31இல் முடிவடைந்த ஆண்டுக்கான நிதியியல் கூற்றுகளைத் தயாரிக்கும் அடிப்படையை நிர்ணயிப்பதில், கிடைக்கக்கூடிய தகவல்களின் அடிப்படையில், கூட்டுத்தாபனத்தின் மீது தற்போதுள்ளதும் எதிர்பார்க்கப்படுகின்றதுமான கோவிட்-19 தாக்கங்களையும் தொடர்ந்து இயங்கும் அமைப்பின் அடிப்படையைப் பயன்படுத்துவதன் பொருத்தப்பாட்டையும் முகாமைத்துவம் மதிப்பிட்டது.

மருந்தாக்கற் பொருட்களின் வழங்கலில் தடைகள், கேள்வியில் குறிப்பிடத்தக்க மாற்றங்கள் மற்றும் செயற்படு மூலதனத்தில் அவற்றின் தாக்கங்கள் செயற்பாடுகளில் தொடர்ந்து இயங்கும் அமைப்பில் விளைவான திரவத்தன்மைப் பிரச்சினைகள் போன்ற பல்வேறு பரந்த விடயங்களை மதிப்பிட்டதன் பின்னர், இந்த நிதிக்கூற்றுகளைத் தயாரித்து சமர்ப்பிப்பதில், எதிர்பார்க்கக்கூடிய எதிர்காலத்தில் தொழிற்பாட்டு இருப்பைத் தொடர்வதற்கும் தொடர்ந்து இயங்கும் அமைப்பை தொடர்ந்தும் கடைப்பிடிப்பதற்கும் போதிய வளங்கள் கூட்டுத்தாபனத்திடம் இருப்பதாக பணிப்பாளர்கள் திருப்தியடைந்தனர்.

மேலே சொல்லப்பட்ட முகாமைத்துவத் தீர்மானங்கள், மதிப்பீடுகள் மற்றும் ஊகங்களை நிர்ணயிப்பதில், அறிக்கையிடும் திகதியில் இருந்தவாறு கோவிட் 19 தொற்றுநோயின் தாக்கம் கவனத்தில் கொள்ளப்பட்டு சம்பந்தப்பட்ட குறிப்புகளின் கீழ் குறித்த பரிசீலனைகள் வெளிப்படுத்தப்பட்டுள்ளன.

3.3. இவ்வாண்டில் வழங்கப்பட்ட புதிய கணக்கீட்டு நியமங்கள் / ஏற்கனவே இருந்த கணக்கீட்டு நியமங்களில் மாற்றங்கள்

2021 டிசம்பர் 31இல் முடிவடைந்த ஆண்டில் இலங்கை பட்டயக் கணக்காளர்கள் நிறுவகத்தினால் புதிய கணக்கீட்டு நியமங்கள் வழங்கப்படவில்லை. 2022 ஜனவரி 01 முதல் செயற்படும் பின்வரும் தற்போதுள்ள இலங்கைக் கணக்கீட்டு நியமங்களுக்கான திருத்தங்கள் நிதிக்கூற்றுகளில் பொருள்சார் தாக்கம் எதையும் ஏற்படுத்தவில்லை.

- பழுவேறிய ஒப்பந்தங்கள் - (IAS 37இற்கான திருத்தம்)
- IASB இனால் வெளியிடப்பட்ட “IFRS நியமங்களுக்கான வருடாந்த மேம்பாடுகள் 2018-2020”
- ஆதனம், பொறித்தொகுதி மற்றும் உபகரணம் - (IAS 16இற்கான திருத்தம்)

3.3 ஆதனம், பொறித்தொகுதி மற்றும் உபகரணம்

3.4.1 ஏற்பிசைவுக்கான அடிப்படை

ஆதனம், பொறித்தொகுதி மற்றும் உபகரணம் ஆகியவற்றுடன் தொடர்பான எதிர்கால பொருளாதாரப் பயன்கள் கூட்டுத்தாபனத்துக்குப் பாய்வதற்கான வாய்ப்பு காணப்படுவதுடன் சொத்தின் கிரயம் நம்பத்தகுந்தவாறு அளவிடக்கூடியதாக இருப்பின் அவை ஏற்பிசைவு செய்யப்படுகின்றன.

3.4.2. அளவீட்டு அடிப்படை

உபகரணம், தளபாடம் மற்றும் கணனிகள் தவிர்ந்த ஆதனம், பொறித்தொகுதி மற்றும் உபகரணம் திரண்ட தேய்மானம் மற்றும் திரண்ட சேத இழப்பு, ஏதேனும் இருப்பின், ஆகியவற்றின் தேறிய கிரயத்தில் கூறப்படுகின்றன. அத்தகைய கிரயம் ஆதனம், பொறித்தொகுதி மற்றும் உபகரணத்தின் பாகங்களைப் பதிலீடு செய்வதற்கான கிரயம் மற்றும் தேர்வு நிபந்தனைகள் திருப்தி செய்யப்படின் நீண்ட கால நிர்மாணக் கருத்திட்டத்துக்கான கடன்படு கிரயங்கள் ஆகியவற்றை உள்ளடக்கும்.

காலத்துக்குக் காலம் ஆதனம், பொறித்தொகுதி மற்றும் உபகரணங்களின் கணிசமான பாகங்கள் பதிலீடு செய்யவேண்டி ஏற்படின், கூட்டுத்தாபனம் பதிலீடு செய்யப்பட்ட பாகங்களை ஏற்பிசைவிலிருந்து நீக்கி, புதிய பாகத்தை தொடர்பான பயன்மிக்க ஆயுட்காலம் மற்றும் தேய்மானத்துடன் ஏற்பிசைவு செய்கின்றது. அவ்வாறே, பாரிய பரிசோதனை மேற்கொள்ளப்படும் போது, ஏற்பிசைவு தகவு நிபந்தனை திருப்தியாக இருப்பின் பொறித்தொகுதி மற்றும் ஆதனத்தின் முன்கொண்டு செல்லப்படும் தொகையில் அதன் கிரயம் ஏற்பிசைவு செய்யப்படும். எல்லா ஏனைய திருத்தம் மற்றும் பராமரிப்புக் கிரயங்கள் வருமானக்கூற்றில் அவை ஏற்பட்டவாறு ஏற்பிசைவு செய்யப்படும்.

உபகரணம், தளபாடங்கள் மற்றும் கணனிகள் நடுநிலைப் பெறுமதியில் அளவிடப்படுகின்றன. ஒரு மீள்மதிப்பீடு செய்யப்பட்ட சொத்தின் நடுநிலைப் பெறுமதி அதன் முன்கொண்டுசெல்லும் தொகையிலிருந்து சாதன ரீதியாக மாறுபடாதிருப்பதை உறுதிப்படுத்துவதற்காக மதிப்பிடல் அடிக்கடி மேற்கொள்ளப்படுகின்றது. ஏதேனும் மீள்மதிப்பீட்டு மிகை பிற விரிவான வருமானத்தில் பதிவு செய்யப்பட்டு உரிமைப் பங்கில் சொத்து மீள்மதிப்பீட்டு ஒதுக்கத்தில் வரவில் இடப்படுகின்றது.

3.4.3. தேய்மானம்

ஆதனம், பொறித்தொகுதி அல்லது உபகரணத்தின் எதிர்காலப் பொருளாதாரப் பயன்களின் நுகர்வின் எதிர்பார்த்த பாங்கினைப் பிரதிபலித்து, சொத்தின் உருப்படியொன்றின் உத்தேச பயன்மிக்க ஆயுட்காலத்தில் இலாபம் அல்லது நட்டக் கூற்றில் நேர்கோட்டு அடிப்படையில் தேய்மானம் ஏற்பிசைவு செய்யப்படுகின்றது.

ஆதனம், பொறித்தொகுதி மற்றும் உபகரணத்தின் உத்தேச பயனுள்ள ஆயுட்காலம் பின்வருமாறு:

கட்டிடங்கள்	20-40 வருடங்கள்	பொறிகள், இயந்திரங்கள்	8 வருடங்கள்
மோட்டார் வாகனங்கள்	3-17 வருடங்கள்	பைசிக்கிகள்	6-7 வருடங்கள்
தளபாடங்கள், பொருத்தனைகள்	10 வருடங்கள்	கணனிகள்	4 வருடங்கள்
உபகரணங்கள்	5 வருடங்கள்		

ஒரு சொத்து பயன்பாட்டுக்காக கிடைக்கின்றபோது அதன் தேய்மானம் ஆரம்பித்து சொத்து விற்பனைக்காக வகைப்படுத்தி வைத்திருக்கும் அல்லது ஏற்பிசைவிலிருந்து நீக்கப்படும் திகதி ஆகியவற்றில் எது முந்தியதோ அந்தத் திகதியில் முடிவடைகின்றது. சொத்தின் ஈற்றுப் பெறுமதி, பயன்மிக்க ஆயுட்காலங்கள் மீளாய்வு செய்யப்பட்டு, பொருத்தமாயின் ஒவ்வொரு நிதியாண்டின் இறுதியிலும் LKAS 8 இன் பிரகாரம் செம்மையாக்கப்படுகின்றது.

3.4.4. ஏற்பிசைவிலிருந்து நீக்குதல்

ஆதனம், பொறித்தொகுதி அல்லது உபகரணத்தின் ஓர் உருப்படி அது கையுதிர்க்கப்படும்போது அல்லது அதன் பயன்பாட்டிலிருந்து அல்லது கையுதிர்ப்பிலிருந்து எதிர்காலப் பொருளாதாரப் பயன்கள் எதுவும் எதிர்பார்க்கப்படாதபோது, ஏற்பிசைவிலிருந்து நீக்கப்படுகின்றது. சொத்துகளை ஏற்பிசைவிலிருந்து நீக்குவதால் கிடைக்கும் ஆதாயங்கள் அல்லது நட்டங்கள் ஆதனம், பொறித்தொகுதி மற்றும் உபகரணத்தின் முன்கொண்டுசெல்லும் தொகையுடன் கையுதிர்ப்பிலிருந்து கிடைக்கும் வருவாயை ஒப்பிடுவதன் மூலம் நிர்ணயிக்கப்பட்டு இலாபம் அல்லது நட்டத்தில் “ஏனைய வருமானத்தினுள்” ஏற்பிசைவு செய்யப்படுகின்றது.

3.4.5 நிதி அல்லாத சொத்துகளின் சேத இழப்பு

கூட்டுத்தாபனம் அரசாங்கப் பண்புகளுக்கு கண்டிப்பாக இணங்கி ஒழுகி அவற்றுக்கு ஆதரவளிக்கும் அதேவேளை, மாற்று வேலை ஒழுங்குகள் ஊடாக அதன் தொழிற்பாடுகளைத் தொடர்கின்றது. ஆதனம், பொறித்தொகுதி மற்றும் உபகரணங்கள் (PPE) கணிசமான அளவு குறைபயன்பாட்டுக்கு உட்படுத்தப்படுவதில்லை. கோவிட்-19 உடன் தொடர்பான இடர்களை மட்டுப்படுத்தும் அதேவேளை அதன் தொழிற்பாடுகளைத் தொடர்வதற்கான போதிய திரவத்தன்மையும் வணிகத் திட்டங்களும்

அதனிடம் இருப்பதாக முகாமைத்துவம் நம்புவதுடன் அறிக்கைத் திகதியில் பொறித்தொகுதிகள் மற்றும் உபகரணங்களுக்கு எவ்வித சேதவிழப்பும் தேவையில்லை என முடிவுறுத்தியது.

3.5 நடைபெற்றுக்கொண்டிருக்கும் மூலதன வேலை

ஐந்தொகைத் திகதியில் முதலீட்டாக்கம் செய்யப்படாத ஆண்டில் மேற்கொள்ளப்பட்ட மூலதனச் செலவுகள் நடைபெற்றுக்கொண்டிருக்கும் மூலதன வேலையாக காட்டப்படும் அதேவேளை, ஆண்டின்போது முதலீட்டாக்கம் செய்யப்பட்டு பயன்படுத்தப்பட்ட மூலதன சொத்துகள் ஆதனம், பொறித்தொகுதி மற்றும் உபகரணத்துக்கு மாற்றப்படுகின்றன.

3.6 அருவச் சொத்துகள்

வேறாகப் பெறப்பட்ட அருவச் சொத்துகள் கிரயத்தில் தொடக்கத்தில் ஏற்பிசைவுசெய்யப்பட்ட கிரயத்தில் அளவிடப்படுகின்றன. ஆரம்ப ஏற்பிசைவைப் பின்பற்றி, அருவச் சொத்துகள் திரண்ட தேய்மானம் மற்றும் திரண்ட சேத இழப்பு, ஏதேனும் இருப்பின் அவற்றைக் கழித்த கிரயத்தில் கொண்டுசெல்லப்படுகின்றன. உள்வாரியாக ஈட்டிய அருவச் சொத்துகள், மூலதனமாக்கப்பட்ட அபிவிருத்திக் கிரயங்கள் நீங்கலாக, மூலதனமாக்கப்படாது, செலவினம் மேற்கொள்ளப்பட்ட ஆண்டில் வருமானக் கூற்றில் பிரதிபலிக்கின்றது.

கூட்டுத்தாபனத்தின் அருவச் சொத்துகளுக்கு கீழே தரப்பட்டவாறு அதன் உத்தேச பயன்மிக்க பொருளாதார ஆயுட்காலத்தில் பெறுமதி குறைத்தெழுதுவதற்கு நேர்கோட்டு முறைமையைப் பயன்படுத்தி தேய்மானம் கணிக்கப்படுகின்றது.

3.7 குத்தகைகள்

குத்தகைகள் பயன்படுத்துவதற்கான உரிமைச் சொத்தாகவும் (ROU) கூட்டுத்தாபனத்தினால் பயன்படுத்துவதற்கு குத்தகைச் சொத்து கிடைக்கக்கூடிய திகதியில் ஏற்புடைய பொறுப்பாகவும் ஏற்பிசைவு செய்யப்படுகின்றது. ஓசசல கட்டிடங்கள், களஞ்சிய வசதிகள் மற்றும் சில IT உபகரணங்கள் ஆகியவற்றுக்கான குத்தகையை கூட்டுத்தாபனம் கொண்டுள்ளது. குறுகிய கால குத்தகைகள் மற்றும் குறைந்த பெறுமதி அடிநிலையான சொத்துகள் நீங்கலாக, ஒவ்வொரு குத்தகையும் ஐந்தொகையில் பயன்படுத்துவதற்கான உரிமைச் சொத்து மற்றும் குத்தகைப் பொறுப்பாக பிரதிபலிக்கின்றன.

(அ) ROU சொத்துகள்

ROU சொத்துகள் ஆரம்பத்தில் பின்வருவனவற்றை உள்ளடக்கிய கிரயத்தில் அளவிடப்படுகின்றன:

- குத்தகைப் பொறுப்பின் ஆரம்ப அளவீட்டுத் தொகை;
- ஆரம்பத் திகதியில் அல்லது அதற்கு முன்னர் ஏதேனும் குத்தகைக் கொடுப்பனவுகளிலிருந்து கிடைக்கப்பெற்ற ஏதேனும் குத்தகை ஊக்குவிப்பைக் கழித்து;
- ஏதேனும் ஆரம்ப நேரடிக் கிரயங்கள்; அத்துடன்
- விலகிக்கொள்ளுதல் அல்லது புதுப்பித்தல் கிரயங்கள்.

கிரயத்திலிருந்து திரண்ட தேய்மானம் மற்றும் சேதவிழப்பு நட்டம் (ஏதேனும் இருப்பின்) ஆகியவற்றைக் கழித்து தொடர்ந்து அளபவிடப்படும் ROU சொத்துகள். ROU சொத்துகள், சொத்துகளின் பயன்மிக்க ஆயுட்காலம் மற்றும் நேர்கோட்டு அடிப்படையிலான குத்தகைக் காலப்பகுதி ஆகியவற்றில் குறைந்த காலப்பகுதியில் பொதுவாக தேய்மானம் கணிக்கப்படுகின்றது.

(ஆ) குத்தகைப் பொறுப்புகள்

SLFRS 16 இன் ஏற்பாடுகளுக்கு இணங்க, அதே பொருளாதார சூழ்நிலையுடன் அதே நியதிகள், பாதுகாப்பு மற்றும் நிபந்தனைகளில் பயன்பாட்டுச் சொத்துக்கான அதே பெறுமதியான சொத்தைப் பெறுவதற்கு அவசியமான நிதிகளைக் கடனாகப் பெறுவதற்கு தனிப்பட குத்தகைக்கு எடுத்தவர் செலுத்த வேண்டிய வீதத்தில் குத்தகைக்குப் பெற்றவரின் அதிகரிப்பு முறை விதத்தைப் பயன்படுத்தி கழிவு வழங்கிய பின்னர் எஞ்சிய குத்தகைக் கொடுப்பனவுக்கான தற்போதைய பெறுமதியில் குத்தகைப் பொறுப்புகள் ஏற்பிசைவு செய்யப்பட்டு அளவிடப்படுகின்றன.

கூட்டுத்தாபனம் குத்தகைப் பொறுப்புகளை நிதி நிலைமைக் கூற்றின் வேறான ஒரு வரிசை விடயமாக முன்வைக்கின்றது. குத்தகைப் பொறுப்புகள் மீதான வட்டிச் செலவு விரிவான வருமானக் கூற்றில் நிதிக் கிரயத்தில் சமர்ப்பிக்கப்படுகின்றது.

(இ) குத்தகைப் பொறுப்புகளின் மீள் மதிப்பீடு

கூட்டி அல்லது வீதம் பயனுறுதியாகும் வரை குத்தகைப் பொறுப்பில் உள்ளடக்கப்படாத கூட்டி அல்லது வீதத்தில் தங்கியிருக்கும் வேறுபடக்கூடிய குத்தகைக் கொடுப்பனவுகளின் வாய்ப்பான எதிர்கால அதிகரிப்புகளையும் கூட்டுத்தாபனம்

எதிர்நோக்குகின்றது. சுட்டி அல்லது வீதங்களில் அடிப்படையில் குத்தகைக் கொடுப்பனவுக்கான சீராக்கங்கள் பயனுறுதியாகும் போது, குத்தகைப் பொறுப்பு ROU சொத்துகளுக்கு எதிராக மீள் மதிப்பிடப்பட்டு சீராக்கப்படுகின்றது.

(ஈ) ஒரு பொறுப்பாக ஏற்பிசைவு செய்யப்படாத குத்தகைக் கொடுப்பனவுகள்

குறுகிய கால குத்தகைக்கான (12 மாதங்கள் அல்லது அதற்குக் குறைவான எதிர்பார்க்கப்பட்ட குத்தகைகள்) குத்தகைப் பொறுப்பை அல்லது குறைந்த பெறுமதியான சொத்துகளின் குத்தகைப் பொறுப்பு ஒன்றை ஏற்பிசைவு செய்வதில்லை என கூட்டுத்தாபனம் தீர்மானித்துள்ளது. அத்தகைய குத்தகைகளின் கீழ் மேற்கொள்ளப்படும் கொடுப்பனவுகள் நேர்கோட்டு அடிப்படையில் செலவிடப்படுகின்றன. மேலும், சில வேறுபடக்கூடிய குத்தகைக் கொடுப்பனவுகள் குத்தகைப் பொறுப்புகளாக ஏற்பிசைவு செய்யப்படுவதற்கு அனுமதிக்கப்படாது, உற்பட்டதாக செலவில் இடப்படுகின்றன.

3.8 வரி விதிப்பு

3.8.1 நடைமுறை வரிவிதிப்பு

நடைமுறை வரிச் சொத்துகளும் பொறுப்புகளும் நடப்பாண்டு மற்றும் முன்னைய ஆண்டுகள் தொடர்பில் வரி விதிப்பு அதிகாரிகளிடமிருந்து திரும்பப் பெறக்கூடியதென அல்லது அவர்களுக்குச் செலுத்தவேண்டியதென எதிர்பார்க்கப்படும் தொகைகளைக் கொண்டுள்ளது. இத்தொகைகளைக் கணிப்பதற்குப் பயன்படுத்தப்பட்ட வரி வீதம் மற்றும் வரிச் சட்டங்கள் ஐந்தொகைத் தேதியளவில் சட்டவாக்கம் செய்யப்பட்டவை அல்லது கணிசமாக சட்டவாக்கம் செய்யப்பட்டவையாகும். அதற்கிணங்க, வரிவிதிப்பு ஏற்பாடு 2017ஆம் ஆண்டின் 24ஆம் இலக்க உள்நாட்டு இறைவரிச் சட்டத்தினதும் அதற்கான திருத்தங்களினதும் ஏற்பாடுகளுக்கும் சட்டத்தில் குறித்துரைக்கப்பட்ட வீதங்களுக்கும் இணங்க வரிவிதிப்பு நோக்கங்களுக்காகச் சீராக்கப்பட்ட ஆண்டுக்கான இலாபத்தின் அடிப்படையில் செய்யப்படுகின்றது. நடப்பாண்டு வரி விதிப்புக்கான ஏற்பாடு கணக்கீட்டு இலாபத்துக்கு இணங்க சட்டத்தால் குறித்துரைக்கப்பட்ட வீதத்துக்கு அமைவாகச் செய்யப்பட்டது.

3.8.2 பிற்போடப்பட்ட வரிவிதிப்பு

பிற்போடப்பட்ட வரிப்பொறுப்புகளுக்கும் சொத்துகளுக்கும் ஐந்தொகைத் திகதியில் அங்கீகரிக்கப்பட்ட ஒவ்வொரு வகையான தற்காலிக வேறுபாடுகளும் கவனத்தில்கொள்ளப்பட்டன. பிரதானமாக, நிதிக்கூற்றுகளில் நிலையான சொத்துகள், இளைப்பாற்றுப் பணிக்கொடை ஏற்பாடு, கடன்பெற்றவர்களின் சேத இழப்பு ஆகியவை கவனத்தில் கொள்ளப்பட்டன. பிற்போடப்பட்ட வரிச் சொத்துகள் மற்றும் பொறுப்புகள் வருமான வரி வீதத்தில் அளவிடப்படுகின்றன.

பிற்போடப்பட்ட வரிச் சொத்துகளின் கொண்டுசெல்லும் தொகை ஒவ்வொரு அறிக்கையிடும் திகதியிலும் மீளாய்வு செய்யப்படுவதுடன் பயன்படுத்த வேண்டிய பிற்போடப்பட்ட வரிச்சொத்தின் எல்லாவற்றையும் அல்லது பகுதியை அனுமதிப்பதற்கு கிடைக்கக்கூடிய போதிய வரி விதிக்கக்கூடிய இலாபம் இனிமேலும் வாய்ப்பானது என்னும் அளவுக்கு குறைக்கப்படுகின்றது. கோவிட்-19 தொற்று காரணமாக வரிச் செலவுகளின் எதிர்பார்க்கப்பட்ட குறைப்புக்கான பதில் நடவடிக்கையாக பிற்போடப்பட்ட வரிச் சொத்துகள் மீது எவ்வித சீராகமும் தேவையில்லை என முகாமைத்துவம் தீர்மானித்துள்ளது.

3.9 சரக்கிருப்புகள்

சரக்கிருப்புகள் “முதலில் வந்து முதலில் போகும்” என்ற அடிப்படையில் விலைமதிக்கப்பட்ட வழக்கிழந்த மற்றும் மெதுவாக அசைகின்ற இனங்களுக்கு உருப்படிகளுக்கு ஒதுக்கீடு செய்த பின்னர், கிரயம் மற்றும் தேறிய கைவரக்கூடிய பெறுமதி ஆகியவற்றில் எது குறைந்ததோ அதில் அங்கீகரிக்கப்படுகின்றன.

3.9.1 சரக்கிருப்புகளின் அளவீடு

சரக்கிருப்புகளின் கிரயம் - ORS

மூலப்பொருட்கள்

ஏதேனும் இடைநேர்விளைவான செலவுகளுடன் சேர்த்து கொள்வனவுகளின் கிரயம்.

நடைபெற்றுக்கொண்டிருக்கும் வேலை

மூலப்பொருள் கிரயமும் மாறக்கூடிய முழுமையான உற்பத்திச் செலவுகளும்.

முடிவுப் பொருட்கள்

மூலப்பொருள் கிரயமும் மாறக்கூடிய முழுமையான உற்பத்திச் செலவுகளும்.

3.10 காகம் காசுக்குச் சமமானவையும்

காகம் காசுக்குச் சமமானவையும் கையிலும் வங்கியிலும் உள்ள காசு, திறைசேரி உண்டியல் முதலீடுகள், பன்னிரண்டு மாதங்கள் அதற்குக் குறைந்த ஆரம்ப முதிர்ச்சிகளைக்கொண்ட ஏனைய குறுகிய கால திரவநிலை முதலீடுகள் ஆகியவற்றை உள்ளடக்குகின்றன. வங்கி மேலதிகப் பற்றுகள் ஐந்தொகையில் நடைமுறைப் பொறுப்புகளில் கடன்களினுள் காட்டப்படுகின்றன.

3.11 ஆய்வுக் கிரயங்கள்

புதிய விஞ்ஞான அல்லது தொழில்நுட்ப அறிவையும் விளக்கத்தையும் பெற்றுக்கொள்ளும் எதிர்பார்ப்புடன் மேற்கொள்ளப்படும் ஆய்வு நடவடிக்கைகள் மீதான செலவினம் அது மேற்கொள்ளப்படுகின்றபோது இலாபத்தில் அல்லது நட்டத்தில் ஏற்பிசைவு செய்யப்படுகின்றது.

4 பொறுப்புகளும் ஏற்பாடுகளும்

4.1 இளைப்பாறல் பயன் கடப்பாடுகள்

4.1.1 வரையறுக்கப்பட்ட பயன் திட்டம் - இளைப்பாற்றுப் பணிக்கொடை

கூட்டுத்தாபனம் 1983ஆம் ஆண்டின் 12ஆம் இலக்க பணிக்கொடைக் கொடுப்பனவுச் சட்டத்தின் பிரகாரம் பணிக்கொடை செலுத்தும் பொறுப்பைக் கொண்டுள்ளது. கூட்டுத்தாபனத்தில் ஐந்தாண்டுகள் தொடர்ச்சியாக சேவையைப் பூர்த்தி செய்யும் போதுதான் ஓர் ஊழியருக்கான பணிக்கொடைப் பொறுப்பு எழுகின்றது. ஐந்தொகையில் அங்கீகரிக்கப்படும் இந்தப் பொறுப்பு ஐந்தொகைத் திகதியில் எதிர்பார்க்கப்படும் அலகுச் செலவுப் பதிவு முறையைப் பயன்படுத்தி மதிப்பிடப்பட்ட வரையறுத்த பயன் கடப்பாடுகளின் பெறுமதியைக் குறிக்கின்றது. இந்தப் பயன்கள் வெளிவாரியாக நிதியிடப்பட்டவையல்ல.

கூட்டுத்தாபனம் உடனடியாக ஏனைய விபரமான வருமானத்திலிருந்து எல்லா ஆயுட்கால இலாபங்களையும் ஏற்பிசைவு செய்கின்றது.

2021 டிசம்பர் 31இல் இருந்தவாறு ஆயுட்கால மதிப்பீடொன்று தொழில்சார் ஆயுட்கால மதிப்பீட்டாளராகிய 'Messrs.' Actuarial and Management Consultants (Pvt) Ltd.' நிறுவனத்தைச் சேர்ந்த திரு. எம். பூபாலநாதன் AIA யினால் மேற்கொள்ளப்பட்டது. ஆயுட்கால மதிப்பீட்டுப் பெறுபேற்றை நிர்ணயிப்பதற்கு அடிப்படையாகக் கொண்ட ஊகங்கள் நிதிக் கூற்றுகளின் குறிப்பு 26இல் உள்ளடக்கப்பட்டுள்ளன.

4.1.2 வரையறுக்கப்பட்ட பங்களிப்புத் திட்டங்கள் - ஊழியர் சேமலாப நிதி மற்றும் ஊழியர் நம்பிக்கைப்பொறுப்பு நிதி

கூட்டுத்தாபனம் ஊழியர் சேமலாப நிதிக்கும் ஊழியர் நம்பிக்கைப் பொறுப்பு நிதிக்கும் சம்பந்தப்பட்ட ஒழுங்குவிதிகளின் பிரகாரம் பங்களிப்புச் செய்கின்றது. ஊழியர்களை உள்ளடக்கும் திட்டங்களுக்கு பங்களிப்புகள் செய்வதற்கான கடப்பாடுகள் வருமானக் கூற்றில் ஒரு செலவாக ஏற்பிசைவு செய்யப்படுகின்றன.

ஊழியர் சேமலாப நிதி

கூட்டுத்தாபனமும் ஊழியர்களும் ஊழியர் சேமலாப நிதிக்கு பிரயாணப் படி நீங்கலாக மொத்தச் சம்பளத்தின் முறையே 12% ஐயும் 10% ஐயும் பங்களிப்புச்செய்கின்றனர்.

ஊழியர் நம்பிக்கைப்பொறுப்பு நிதியம்

கூட்டுத்தாபனம் ஊழியர் நம்பிக்கைப் பொறுப்பு நிதிக்கு பிரயாணப் படி நீங்கலாக மொத்தச் சம்பளத்தின் 3% ஐ பங்களிப்புச் செய்கின்றது.

5. வருமானக் கூற்று

வருமானக் கூற்றைச் சமர்ப்பிக்கும் நோக்கத்துக்காக, செலவுகள் முறை கூட்டுத்தாபனச் செயல்நிறைவேற்றத்தின் ஆகக்கூறுகளை நியாயமான முறையில் பிரதிநிதித்துவப்படுத்துவதனால், அந்நடைமுறை கடைப்பிடிக்கப்படுகின்றது.

5.1 வருவாயை ஏற்பிசைவு செய்தல்

SLFRS 15 – வாடிக்கையாளர்களுடன் மேற்கொள்ளும் ஒப்பந்தங்களிலிருந்து வருவாய் என்பதன் பிரகாரம், ஐந்து கட்டங்களின் கீழ் கூட்டுத்தாபனம் வருவாயை ஏற்பிசைவு செய்து அளவிடுகின்றது. வருவாயின் அளவீடு வாடிக்கையாளருடன் மேற்கொள்ளப்படும் ஒப்பந்தம் ஒன்றில் குறித்துரைக்கப்பட்ட பரிசீலனையின் அடிப்படையில் மேற்கொள்ளப்படுவதுடன் மூன்றாம் தரப்பின் சார்பாக சேகரிக்கப்பட்ட தொகைகளைத் தவிர்க்கின்றது. செயலாற்றக் கடப்பாடுகள் திருப்திப்படுத்தப்படுகின்றபோது கூட்டுத்தாபனம் வருவாயை ஏற்பிசைவு செய்கின்றது.

ஒப்பீட்டுக் காலப்பகுதியில், பொருளாதாரப் பயன்கள் கூட்டுத்தாபனத்துக்குப் பாய்தல் சாத்தியமாக உள்ளபோதும் கொடுப்பனவு எப்போது மேற்கொள்ளப்படுகின்றது என்பதைப் பொருட்படுத்தாது, செலவிடப்பட்ட அல்லது செலவிடப்படவுள்ள வருவாய் மற்றும் சம்பந்தப்பட்ட கிரயங்கள் நம்பத்தகுந்தவாறு அளவிடக்கூடியதாக உள்ளபோதும் வருவாய் அட்டுறு அடிப்படையில் ஏற்பிசைவு செய்யப்படுகின்றது. ஒப்பந்த ரீதியாக வரையறுக்கப்பட்ட கொடுப்பனவு நியதிகளைக் கவனத்தில்கொண்டு கிடைத்த அல்லது கிடைக்கவுள்ள பரிசீலனையின் நடுநிலைப்பெறுமதியில் வருவாய் அளவிடப்படுகின்றது.

5.1.1 பண்டங்கள் மற்றும் சேவைகளின் தன்மை

கூட்டுத்தாபனம் அதன் வருவாயை ஈட்டும் பிரதான செயற்பாடுகள் மற்றும் சம்பந்தப்பட்ட வருவாய் ஏற்பிசைவுக் கொள்கைகளை பின்வரும் விபரம் வழங்குகின்றது.

- i. **மருந்துப் பொருட்கள் மற்றும் சுகாதாரப் பராமரிப்புப் பொருட்களின் இறக்குமதியிலிருந்து வருவாய்**
கூட்டுத்தாபனம் பின்வரும் மூலங்களிலிருந்து வருவாயை ஏற்பிசைவு செய்கின்றது.

வாடிக்கையாளர்	செயலாற்றத் திருப்தியின் தன்மை, காலத்திட்டம் மற்றும் முக்கியமான கொடுப்பனவு நியதிகள்
ினியோகத்தர் / உரிமம் பெற்ற விற்பனையாளர்	உற்பத்திகளின் உரித்தை வாடிக்கையாளர் மேற்கொள்ளும் சந்தர்ப்பத்தில் கூட்டுத்தாபனம் மாதாந்தம் வருவாயை ஏற்பிசைவு செய்கின்றது. கூட்டுத்தாபனத்தினால் நிர்ணயிக்கப்பட்டு காலத்துக்குக் காலம் வினியோகத்தருக்கு தெரிவிக்கப்படும் விலைகளில் உற்பத்திகள் விற்பனை செய்யப்படுகின்றன. கூட்டுத்தாபனத்தினால் விற்பனை செய்யப்படும் உற்பத்திகள் வழங்கப்படும் நேரத்தில் பழுதடைந்திருந்தால் அல்லது நிறம் மாறியிருந்தால் அல்லது தவறொன்றின் காரணமாக வினியோகத்தருக்கு தவறான உற்பத்திகள் வழங்கப்பட்டிருந்தாலன்றி அவை மீளப் பெறப்படவோ அல்லது பதிலீடுசெய்யப்படவோமாட்டாது. கொள்வனவு செய்வதற்கு உத்தேசித்துள்ள உற்பத்திகளின் பெறுமதிக்குச் சமனான மீளப்பெற முடியாத நிபந்தனையற்ற வங்கி உத்தரவாதம் அரசு மருந்தகக் கூட்டுத்தாபனத்துக்கு வழங்கப்படுதல் வேண்டும். வங்கி உத்தரவாதம் உடன்படிக்கை ஆரம்பிக்கும் திகதியில் இருந்து செல்லுபடியாகும் என்பதுடன் இந்த உடன்படிக்கை தொடரும் காலப்பகுதியில் முழுமையாக வலுவில் இருக்கும்.
படைகள்/ அரசாங்க வைத்தியசாலைகள் / தனியார் வைத்தியசாலைகள்	வாடிக்கையாளருக்கு உற்பத்திகளை வழங்கும் சந்தர்ப்பத்தில் கூட்டுத்தாபனம் மாதாந்தம் வருமானத்தை ஏற்பிசைவு செய்கின்றது. கூட்டுத்தாபனத்தினால் தீர்மானிக்கப்பட்டு காலத்துக்குக் காலம் வாடிக்கையாளருக்குத் தெரிவிக்கப்படும் விலையில் உற்பத்திகள் விற்பனை செய்யப்படுகின்றன. விற்பனை செய்யப்படும் உற்பத்திகள் பழுதடைந்திருந்தால் அல்லது நிறம் மாறியிருந்தால் அல்லது தவறொன்றினால் பிழையான உற்பத்திகள் வழங்கப்பட்டிருந்தாலன்றி அவை திரும்பப் பெறப்படவோ அல்லது வேறு உற்பத்திகள் பதிலாக வழங்கப்படவோமாட்டாது.

- ii. **சுகாதார சேவைகள் திணைக்களத்துக்கு மருந்துப் பொருட்களையும் சுகாதாரப் பராமரிப்புப் பொருட்களையும் வழங்குவதிலிருந்து கிடைக்கும் வருவாய்**

சுகாதார சேவைகள் திணைக்களத்துக்கு உற்பத்திகள் கைமாற்றப்படும் சந்தர்ப்பத்தில் வருவாய் ஏற்பிசைவு செய்யப்படுகின்றது. விற்பனை செய்யப்படும் உற்பத்திகள் பழுதடைந்திருந்தால் அல்லது நிறம் மாறியிருந்தால் அல்லது தவறொன்றினால் பிழையான உற்பத்திகள் வழங்கப்பட்டிருந்தாலன்றி அவை திரும்பப் பெறப்படவோ அல்லது வேறு உற்பத்திகள் பதிலாக வழங்கப்படவோமாட்டாது.

- iii. **மருந்துப்பொருட்கள் மற்றும் சுகாதாரப் பராமரிப்புப் பொருட்களின் உற்பத்தி**

கூட்டுத்தாபனம் பின்வரும் மருந்துகளை உற்பத்தி செய்து சந்தைப்படுத்துவதில் ஈடுபட்டுள்ளது.

- ஜீவனி
- குளுக்கோஸ்
- பென்சைல் பென்சோவேற் கிறீம்

உற்பத்திகள் கைமாற்றப்படும் சந்தர்ப்பத்தில் உற்பத்திகளின் விற்பனை ஏற்பிசைவு செய்யப்படுகின்றது. விற்பனை செய்யப்படும் உற்பத்திகள் பழுதடைந்திருந்தால் அல்லது நிறம் மாறியிருந்தால் அல்லது தவறொன்றினால் பிழையான உற்பத்திகள் வழங்கப்பட்டிருந்தாலன்றி அவை திரும்பப் பெறப்படவோ அல்லது வேறு உற்பத்திகள் பதிலாக வழங்கப்படவோமாட்டாது.

வருவாயை ஏற்பிசைவு செய்வதற்கு முன்னர் கூட்டுத்தாபனம் பின்வரும் குறிப்பான ஏற்பிசைவுப் பரிமாணங்களையும் மதிப்பிடுகின்றது:

5.1.2 திருப்பிக் கொடுப்பதற்கான உரிமையுடன் விற்பனை

கூட்டுத்தாபனம் பின்வரும் சந்தர்ப்பங்களில் திருப்பிக் கொடுப்பதற்கான உரிமையுடன் உற்பத்திகளின் வாடிக்கையாளர்களுக்குக் கைமாற்றுகின்றது:

- விற்பனை செய்யப்பட்ட உற்பத்திகள் காலாவதியாகும் திகதியை நெருங்கியிருத்தல்
- உற்பத்திகள் வழங்கப்படும் சந்தர்ப்பத்தில் பழுதடைந்திருந்தல் அல்லது நிறம் மாறியிருத்தல்

- தவறொன்றின் காரணமாக பிழையான உற்பத்திகள் வழங்கப்பட்டிருந்தால் திருப்பிக் கொடுப்பதற்கான உரிமையைக் கொண்ட அத்தகைய உற்பத்திகள் பின்வருமாறு கூட்டுத்தாபனத்தினால் ஏற்பிசைவு செய்யப்படும்:
- கூட்டுத்தாபனம் உரித்தைக் கொண்டிருப்பதற்கு எதிர்பார்க்கும் பரிசீலனைத் தொகையில் கைமாற்றப்பட்ட உற்பத்திகளின் வருவாய்; மற்றும்
- ஒரு மீளளிப்புப் பொறுப்பு; மற்றும்
- மீளளிப்புப் பொறுப்பைத் தீர்த்ததன் மீதமைவாக வாடிக்கையாளர்களிடமிருந்து உற்பத்திகளை அறவிடுவதற்கான உரிமையைக் கொண்ட ஒரு சொத்து (மற்றும் விற்பனைக் கிரயத்துக்கான ஏற்புடைய சீராக்கம்)

ஒவ்வொரு அறிக்கையிடும் காலப்பகுதியின் இறுதியிலும், அவசியமெனின், கைமாற்றப்பட்ட உற்பத்திகளுக்குப் பதிலாக உரித்தாக்குவதற்கு எதிர்பார்க்கப்படும் தொகைக்கான அதன் மதிப்பீட்டை கூட்டுத்தாபனம் இற்றைப்படுத்தும். மீளளிப்புத் தொகை பற்றிய எதிர்பார்ப்புகளில் மாற்றங்களுக்காக ஒவ்வொரு அறிக்கைத் திகதியின் இறுதியிலும் மீளளிப்புப் பொறுப்பின் அளவீட்டை கூட்டுத்தாபனம் இற்றைப்படுத்தும். ஏற்புடைய சீராக்கங்களை கூட்டுத்தாபனம் வருவாயாக (அல்லது வருவாயில் குறைவாக) ஏற்பிசைவு செய்யும்.

மீள்நிதியளிப்புப் பொறுப்பை தீர்த்த பின்னர் வாடிக்கையாளரிடமிருந்து உற்பத்திகளை பெறுவதற்கான கூட்டுத்தாபனத்தின் உரித்தாக ஏற்பிசைவு செய்யப்படும் ஒரு சொத்து அந்த உற்பத்தியை மீளப்பெறுவதற்கு எதிர்பார்க்கப்படும் ஏதேனும் கிரயத்தைக் கழித்து முன்னைய கொண்டுசெல்லும் தொகைக்கு ஏற்ப ஆரம்பத்தில் அளவிடப்படும். ஒவ்வொரு அறிக்கையிடும் காலப்பகுதியின் இறுதியிலும், திருப்பி அனுப்பப்படவேண்டிய உற்பத்திகள் பற்றிய எதிர்பார்ப்புகளில் மாற்றங்களிலிருந்து எழும் சொத்துகளின் அளவீட்டை கூட்டுத்தாபனம் இற்றைப்படுத்துதல் வேண்டும்.

5.2 ஏனைய வருமானம்

ஏனைய வருமானம் அட்டுறு அடிப்படையில் ஏற்பிசைவு செய்யப்படுகின்றது.

5.3 வழங்குனர்களிடமிருந்து வருமதியான கோரல்கள்

மேலதிக களஞ்சியப்படுத்தல், தாமதக் கட்டணங்கள், குறைவான வழங்கல் மற்றும் சேதங்களுக்காக வழங்குனரிடமிருந்து கிடைக்க வேண்டிய கோரல்கள் வருமானத்தின் நிச்சயமற்ற தன்மை காரணமாக நிதிக் கூற்றில் ஏற்பிசைவு செய்யப்படவில்லை. எனினும், வருமானம் கைவரப்பெறுதல் நிச்சயமாயின், கோரல் வருமானக் கூற்றில் ஏற்பிசைவு செய்யப்படுகின்றது.

2021 ஆம் ஆண்டின் இறுதியில் (2017.01.01 முதல் 2021.12.30 வரை) ரூபா 1984.2 மில்லியன் பெறுமதியான தீர்க்கப்படாத வழங்குனர் கோரல்கள் காணப்பட்டன.

5.4 செலவுகள்

வணிகத்தை நடத்துவதற்கு ஏற்படும் எல்லாச் செலவுகளும் ஆண்டுக்கான இலாபத்தைத் தீர்மானிக்கும்போது வருமானத்தில் பொறுப்பாக்கப்படுகின்றது. திருத்தங்களும் புதுப்பித்தல்களும் செலவினம் ஏற்பட்ட ஆண்டில் இலாப நடட்டத்தில் பொறுப்பாக்கப்படுகின்றது.

5.4.1 நிதிச் செலவுகள்

கருதப்பட்ட பயன்பாட்டுக்கு அல்லது விற்பனைக்கு தயார்செய்வதற்கு அவசியமானவாறு கணிசமான காலத்தை ஏடுக்கும் சொத்தொன்றின் கொள்வனவு, நிர்மாணம் மற்றும் உற்பத்தியுடன் தொடர்பான நேரடி கடன்படல் கிரயங்கள் சம்பந்தப்பட்ட சொத்துகளின் கிரயத்தின் ஒரு பகுதியாக மூலதனமாக்கப்படுகின்றன. ஏனைய எல்லா கடன் கிரயங்களும் அவை நிகழ்ந்த காலப்பகுதியில் செலவில் இடப்படுகின்றது. கூட்டுத்தாபனத்தின் நிதிச் செலவுகள் மேலதிகப்பற்று வட்டி, நாணயக் கடிதம் திறத்தல் செலவுகள் மற்றும் கடன் வசதி உடன்படிக்கை கட்டணங்கள் ஆகியவற்றை உள்ளடக்குகின்றன.

5.4.2 மேந்தலைகளுக்கு இடையிலான ஒதுக்கீடு

சம்பந்தப்பட்ட செயற்பாடுகளைப் பகுப்பாய்வுசெய்த பின்னர் சத வீதத்தின் அடிப்படையில் SPC மற்றும் DHS ஆகியவற்றுக்கிடையில் மேந்தலைகள் ஒதுக்கப்பட்டுள்ளன.

நிதிக் கூற்றுகளில், மேந்தலைகள் ஒதுக்கீட்டு முறைமை பின்வருமாறு:

	DHS	SPC
(அ) ஆளணி வேதனங்கள்	56%	44%
(ஆ) பிரயாணச் செலவுகள்	10%	90%
(இ) வழங்கல்கள் மற்றும் தேவைப்பாடுகள்	25%	75%
(ஈ) திருத்தங்களும் பராமரிப்பும்	50%	50%
(உ) போக்குவரத்து, தொடர்பாடல் பயன்பாடுகள் மற்றும் ஏனைய சேவைகள்	50%	50%
(ஊ) ஆய்வுச் செலவு	65%	35%
(எ) மேலதிகப்பற்று வட்டி	உண்மையாது	உண்மையானது

6 நிதி கருவிகள் - ஆரம்ப ஏற்பிசைவு மற்றும் அதற்குப் பிந்திய அளவீடு

6.1 ஆரம்ப ஏற்பிசைவும் அளவீடும்

நிதிச் சொத்துகள் மற்றும் நிதிப்பொறுப்புகள் கருவியின் ஒப்பந்த ஏற்பாட்டின் ஒரு தரப்பாக நிறுவனம் ஆகின்றபோது ஏற்பிசைவு செய்யப்படுகின்றன. நிதிச் சொத்துகளின் வழக்கமான வழிவகை கொள்வனவுகளும் விற்பனைகளும் வணிகத் திகதியில் - சொத்தை கூட்டுத்தாபனம் கொள்வனவு செய்யும் அல்லது விற்பனை செய்யும் திகதியில் - ஏற்பிசைவு செய்யப்படுகின்றது.

ஆரம்ப ஏற்பிசைவின் போது, கூட்டுத்தாபனம் நிதிச் சொத்துகளின் அல்லது நிதிப் பொறுப்புகளின் நடுநிலைப் பெறுமதியிலும் நடுநிலைப் பெறுமதியில் இல்லாத நிதிச் சொத்துகள் அல்லது நிதிப் பொறுப்புகளைப் பொறுத்தவரை, கூட்டி அல்லது கழித்தும் அதிகரிக்கின்றதும் நிதிச் சொத்து அல்லது நிதிப் பொறுப்பின் பெறுகை அல்லது வழங்கலுக்கு நேரடியாக சாட்டக்கூடியதுமான கொடுக்கல் வாங்கல் கிரயங்களையும் அளவிடுகின்றது.

6.1.1 நிதிச் சொத்துகள்

6.1.1.1 வகைப்படுத்தலும் அதனைத் தொடர்ந்த அளவீடும்

கூட்டுத்தாபனம் அதன் நிதிச் சொத்துகளை பின்வரும் அளவீட்டு வகுதிகளில் வகைப்படுத்துகின்றது:

- இலாபம் மற்றும் நட்டத்தின் ஊடாக நடுநிலைப் பெறுமதி (FVPL)
- ஏனைய விபரமான வருமானம் ஊடாக நடுநிலைப் பெறுமதி (FVOCI); அல்லது
- தேய்மானக் கிரயம்

கடன் மற்றும் உரிமைப்பங்கு கருவிகளுக்கான வகைப்படுத்தல் தேவைப்பாடுகள் கீழே விபரிக்கப்படுகின்றன.

கடன் கருவிகள்

கடன் கருவிகள் வழங்குனரின் பார்வையில் நிதிப் பொறுப்பொன்றைப் பூர்த்தி செய்யும் கருவிகள் ஆகும். கடன் கருவிகளின் வகைப்படுத்தலும் அதனைத் தொடர்ந்த அளவீடும் பின்வருவனவற்றில் தங்கியுள்ளது:

- i. சொத்தை முகாமைத்துவம் செய்வதற்காக கூட்டுத்தாபனத்தின் வணிக மாதிரி; மற்றும்
- ii. சொத்தின் காசுப் பாய்ச்சல் சிறப்பம்சங்கள்

இந்தக் காரணிகளின் அடிப்படையில், கூட்டுத்தாபனம் அதன் கடன் கருவிகளை பின்வரும் மூன்று அளவீட்டு வகுதிகளில் ஒன்றாக வகைப்படுத்துகின்றது:

6.1.1.1.1 தேய்மானக் கிரயம்

காசுப் பாய்ச்சல்கள் தனியாக முதல் மற்றும் வட்டிக் கொடுப்பனவுகளைப் (SPPI) பிரதிநிதித்துவப்படுமிடத்து ஒப்பந்தக் காசுப் பாய்ச்சலைச் சேகரிப்பதற்காக வைத்திருக்கும் சொத்துகளும் FVPL இற்காக ஒதுக்கப்பட்டவையும் தேய்மானக் கிரயத்தில் அளவிடப்படுகின்றன. இந்த நிதிச் சொத்துகளிலிருந்து கிடைக்கும் வட்டி வருமானம் பயனுறுதியான வட்டி வீத முறையைப் பயன்படுத்தி “ஏனைய தொழிற்பாட்டு வருமானத்தில்” உள்ளடக்கப்படுகின்றது. கூட்டுத்தாபனம் தற்போது இந்த வகுதியின் கீழ் கையிலும் வங்கியிலும் உள்ள காசு, பணியாளர் கடன்கள், வணிக வருமதிகள் மற்றும் குறுகிய கால திறைசேரி உண்டியல்கள் ஆகியவற்றைக் கொண்டுள்ளது.

6.1.1.1.2 ஏனைய விபரமான வருமானம் ஊடாக நடுநிலைப் பெறுமதி (FVOCI)

காசுப் பாய்ச்சல்கள் தனியாக முதல் மற்றும் வட்டிக் கொடுப்பனவுகளைப் பிரதிநிதித்துவப்படுமிடத்து ஒப்பந்தக் காசுப் பாய்ச்சலைச் சேகரிப்பதற்காக வைத்திருக்கும் சொத்துகளும் FVPL இற்காக ஒதுக்கப்படாதவையும் ஏனைய விபரமான வருமானம் ஊடாக (FVOCI) நடுநிலைப் பெறுமானத்தில் அளவிடப்படுகின்றன. இலாபத்தில் அல்லது நட்டத்தில் ஏற்பிசைவு செய்யப்படும் சேத இழப்பு வருவாய் அல்லது நட்டங்கள், வட்டி வருவாய் மற்றும் கருவியின் தேய்மானக் கிரயத்தில் அந்நியச் செலாவணி வருவாய்கள் மற்றும் நட்டங்கள் நீங்கலாக முன்கொண்டு செல்லும் தொகைகளில் நகர்வுகள் OCI ஊடாக மேற்கொள்ளப்படுகின்றன. நிதிச் சொத்து ஏற்பிசைவிலிருந்து நீக்கப்படும்போது, முன்னர் OCI யில் ஏற்பிசைவு செய்யப்பட்ட திரண்ட வருவாய் அல்லது நட்டம் உரிமைப் பங்கிலிருந்து நட்டத்துக்கு மீள் வகைப்படுத்தப்படுவதுடன் இலாபம் அல்லது நட்டக் கூற்றில் ஏற்பிசைவிலிருந்து நீக்கப்படுகின்றது. இந்த நிதிச் சொத்துகளிலிருந்து கிடைக்கும் வட்டி வருமானம் பயனுறுதியான வட்டி வீத முறையைப் பயன்படுத்தி “ஏனைய தொழிற்பாட்டு வருமானத்தில்” உள்ளடக்கப்படுகின்றது. கூட்டுத்தாபனம் தற்போது இந்த வகுதியின் கீழ் எவ்வித நிதிச் சொத்தையும் கொண்டிருக்கவில்லை.

6.1.1.1.3 இலாபம் அல்லது நட்டம் ஊடாக நடுநிலைப் பெறுமதி

தேய்மானக் கிரயம் அல்லது FVOCI இற்கான பிரமாணங்களைப் பூர்த்தி செய்யாத சொத்துகள் இலாபம் அல்லது நட்டம் ஊடாக நடுநிலைப் பெறுமதியில் அளவிடப்படுகின்றன. பின்னர் இலாபம் அல்லது நட்டம் ஊடாக நடுநிலைப் பெறுமதியில் அளவிடப்படுவதும் இழப்புக்காப்புத் தொடர்பின் ஒரு பகுதியாக இல்லாததுமான ஒரு கடன் முதலீட்டின் மீதான வருவாய்

அல்லது நட்டம் நடுநிலைப் பெறுமதியில் ஒதுக்கப்பட்ட கடனிலிருந்து எழாதபோது அல்லது அவை வியாபாரத்துக்காக வைத்துக்கொள்ளாதபோது அது நிகழும் காலப்பகுதியில் இலாபம் அல்லது நட்டக் கூற்றில் சமர்ப்பிக்கப்படும் இலாபம் அல்லது நட்டத்தில் ஏற்பிசைவு செய்யப்படுகின்றது. இந்த நிதிச் சொத்துகளிலிருந்து கிடைக்கும் வட்டி வருமானம் பயனுறுதியான வட்டி வீத முறையைப் பயன்படுத்தி “ஏனைய தொழிற்பாட்டு வருமானத்தில்” உள்ளடக்கப்படுகின்றது. கூட்டுத்தாபனம் தற்போது இந்த வகுதியின் கீழ் எவ்வித நிதிச் சொத்தையும் கொண்டிருக்கவில்லை.

• வணிக மாதிரி:

காசுப்பாய்ச்சலை உருவாக்குவதற்காக கூட்டுத்தாபனம் சொத்துகளை எவ்வாறு முகாமைத்துவம் செய்கின்றது என்பதை வணிக மாதிரி பிரதிபலிக்கின்றது. அதாவது, கூட்டுத்தாபனத்தின் குறிக்கோள் சொத்துகளிலிருந்து ஒப்பந்த காசுப் பாய்ச்சலை மாத்திரம் சேகரிப்பதா அல்லது ஒப்பந்தக் காசுப் பாய்ச்சல் மற்றும் விற்பனைச் சொத்துகளிலிருந்து எழும் காசுப் பாய்ச்சலைச் சேகரித்தல் ஆகிய இரண்டுமா என்பது. இந்த இரண்டுமே பொருத்தமற்றதாயின், (உதாரணமாக, நிதிச் சொத்துகளை வியாபார நோக்கத்துக்காக வைத்திருத்தல்), நிதிச் சொத்துகள் ‘ஏனைய’ வணிக மாதிரியின் ஒரு பகுதியாக வகைப்படுத்தி FVPL இல் அளவிடப்படுகின்றது. சொத்துகளின் ஒரு தொகுதிக்கான வணிக மாதிரியை நிர்ணயிப்பதில் கூட்டுத்தாபனத்தினால் கவனத்தில் கொள்ளப்படும் காரணிகள் இந்தச் சொத்துகளுக்கான காசுப் பாய்ச்சல்கள் எவ்வாறு சேரிக்கப்பட்டன, பிரதான முகாமைத்துவ ஆணையினருக்கு இந்தச் சொத்துகளுக்கான காசுப் பாய்ச்சல்கள் எவ்வாறு சொத்தின் செயலாற்றம் மதிப்பிடப்பட்டு அறிக்கை செய்யப்படுகின்றது, இடர்கள் எவ்வாறு மதிப்பிடப்பட்டு முகாமைத்துவம் செய்யப்படுகின்றன மற்றும் முகாமையாளர்களுக்கு எவ்வாறு நட்டஈடு வழங்கப்படுகின்றது போன்ற கடந்த கால அனுபவத்தை உள்ளடக்குகின்றது.

• முதல் மற்றும் வட்டியின் கொடுப்பனவுகள் மாத்திரம் (SPPI):

வணிக மாதிரி ஒப்பந்தக் காசுப் பாய்ச்சலைச் சேகரிப்பதற்கு சொத்துகளை வைத்திருத்தல் அல்லது ஒப்பந்தக் காசுப் பாய்ச்சல்களைச் சேகரித்து விற்பனை செய்தலாக இருக்குமிடத்து, நிதிக் கருவிகள் காசுப்பாய்ச்சல்கள் முதல் மற்றும் வட்டியின் கொடுப்பனவுகளை மாத்திரம் பிரதிபலிக்கின்றதா என கூட்டுத்தாபனம் மதிப்பிடுகின்றது (SPPI சோதனை). இந்த மதிப்பீட்டை மேற்கொள்வதில், ஒப்பந்தக் காசுப் பாய்ச்சல்கள் அடிப்படைக் கடன் வழங்கல் ஒழுங்குடன் ஏற்புடையதா என, அதாவது, பணத்தில் காலப் பெறுமதி, கடன் இடர், ஏனைய அடிப்படைக் கடன் இடர்கள் மற்றும் அடிப்படைக் கடன் வழங்கல் ஒழுங்குடன் ஏற்புடைய இலாப எல்லை ஆகியவற்றை வட்டி உள்ளடக்குகின்றதா என்பதை கூட்டுத்தாபனம் பரிசீலிக்கும். அடிப்படைக் கடன் வழங்கல் ஒழுங்குக்குப் பொருத்தமற்ற இடரை அல்லது மாற்றத்தை ஒப்பந்த நியதிகள் அறிமுகப்படுத்துமிடத்து, தொடர்பான நிதிச் சொத்து இலாபம் அல்லது நட்டத்தின் ஊடாக நடுநிலைப்பெறுமதியில் வகைப்படுத்தப்பட்டு அளவிடப்படுகின்றது.

சொத்துகளை முகாமைத்துவம் செய்வதற்கான வணிக மாதிரி மாறுகின்றபோது மாத்திரம் கூட்டுத்தாபனம் கடன் முதலீடுகளை மீள்வகைப்படுத்துகின்றது. மாற்றத்தைத் தொடர்ந்து முதலாவது அறிக்கை செய்யும் காலப்பகுதி ஆரம்பித்ததிலிருந்து மீள்வகைப்படுத்தல் இடம்பெறுகின்றது. அத்தகைய மாற்றங்கள் அடிக்கடி நிகழாதவையாகவும் அந்தக் காலப்பகுதியில் எதுவும் நிகழவில்லை எனவும் எதிர்பார்க்கப்படுகின்றது.

6.1.1.2 சேத இழப்பு

தேய்மானக் கிரயத்திலும் FVOCI இலும் கொண்டுசெல்லப்படும் கடன் கருவிச் சொத்துகளுடன் தொடர்பான எதிர்பார்க்கப்பட்ட கடன் இடர்களை (ECL) முன்னோக்கிப் பார்க்கும் அடிப்படையில் கூட்டுத்தாபனம் மதிப்பிடுகின்றது. கூட்டுத்தாபனம் ஒவ்வொரு அறிக்கைத் திகதியிலும் அத்தகைய நட்டங்களுக்கு நட்ட ஏற்பாட்டை மேற்கொள்கின்றது. ECLஇன் அளவீடு பின்வருவனவற்றைப் பிரதிபலிக்கின்றது:

- சாத்தியமான விளைவுகளின் வீச்சை மதிப்பிடுவதன் மூலம் நிர்ணயிக்கப்பட்ட ஒரு பக்கச் சார்பற்ற நிகழ்தகவு நிறையிடப்பட்ட தொகை
- பணத்தின் காலப் பெறுமதி; மற்றும்
- அறிக்கைத் திகதியில் கடந்தகால நிகழ்வுகள், தற்போதைய நிலைமைகள் மற்றும் எதிர்கால பொருளாதார நிலைமைகளின் எதிர்வுகூறுகள் தகாத செலவுகள் அல்லது முயற்சி இன்றி கிடைக்கக்கூடியதாக உள்ள நியாயமானதும் ஆதரவானதுமான தகவல். கோவிட் 19 தொற்றுச் சூழ்நிலையின் தாக்கம் காரணமாக, 2021.12.31இல் கணிக்கப்பட்ட தவணை தவறுகை நிகழ்தகவு (PD), தவணை தவறுகை நட்டம் (LGD) மற்றும் பொருளாதாரக் காரணி சீராக்கல்கள் (EFA) 2021 டிசம்பர் 31இல் இருந்தவாறாக கூட்டுத்தாபனத்துக்கான “வணிக வருமதிகள் மீதான சேத இழப்புக்கான ஏற்பாட்டின்” கணிப்பில் பரிசீலிக்கப்பட்டு, அத்தகைய ஏற்பாட்டை கணிசமான அளவு அதிகரிக்க வேண்டி ஏற்பட்டது. இந்த வெளிப்படுத்தல், இலங்கை பட்டயக் கணக்காளர்கள் நிறுவகத்தினால் வெளியிடப்பட்ட “கோவிட் - 19 தொற்றுநோய்: நிதி அறிக்கையிடல் மீதான விளைவு பற்றிய வழிகாட்டல் குறிப்புகளை” அடிப்படையாகக் கொண்டதாகும்.

6.1.1.2.1 எதிர்பார்த்த கடன் நட்ட (ECL) படி அளவீடு

தேய்மானக் கிரயத்திலும் FVOCI இலும் அளவிடப்படும் நிதிச் சொத்துகளுக்கான எதிர்பார்த்த கடன் இடர் ஏற்பாட்டின் அளவீடு எதிர்கால பொருளாதார நிலைமைகளையும் கடன் நடத்தையையும் பற்றிய சிக்கலான மாதிரிகளையும் கணிசமான ஊகங்களையும் தேவைப்படுத்தும் ஒரு விடயப்பரப்பாகும். (உதாரணம்: வாடிக்கையாளர்கள் தவணை தவறுதல் மற்றும் அதன் விளைவான நட்டங்களின் சாத்தியம்). பின்வருவன போன்ற ECL களை அளவிடுவதற்கான கணக்கீட்டுத் தேவைப்பாடுகளைப் பிரயோகிப்பதில் பல கணிசமான தீர்மானங்களும் தேவைப்படுகின்றன:

- கடன் இடர் கணிசமாக அதிகரிப்பதை நிர்ணயிப்பதற்கான பிரமாணம்;
- ECL இன் அளவீட்டுக்காக பொருத்தமான மாதிரிகளையும் ஊகங்களையும் தெரிவுசெய்தல்;
- ஒவ்வொரு வகையான உற்பத்திக்கும் / சந்தைக்கும் தொடர்பான ECL இற்கும் முன்னோக்கி எதிர்பார்க்கும் சூழ்நிலைகளின் பல தொடர்பான நிறையிடல்களைத் தாபித்தல்; அத்துடன்
- ECL ஐ அளவிடும் நோக்கங்களுக்காக ஒத்த நிதிச் சொத்துகளின் தொகுதியைத் தாபித்தல்.

அளவீட்டுக்காக கூட்டுத்தாபனத்தினால் மேற்கொள்ளப்பட்ட தீர்மானங்களும் மதிப்பீடுகளும் பின்வருமாறு:

- தவணை தவறுகைக்கான நிகழ்தகவு (PD), நட்டம் வழங்கப்பட்ட தவணை தவறுகை (LGD) மற்றும் பொருளாதாரக் காரணிச் சீராக்கம் (EFA) ஆகியவற்றின் கழிவிடப்பட்ட உற்பத்தி எதிர்பார்த்த கடன் இடர் ஆகும். அடுத்த 12 மாதங்களில் அல்லது கடப்பாட்டின் எஞ்சியுள்ள காலப்பகுதியில் கடனாளி நிதியியல் கடப்பாட்டில் தவணை தவறுதலை PD பிரதிநிதித்துவப்படுத்துகின்றது.
- ஒரு தவணை தவறுதல் மீதான நட்டத்தின் அளவு பற்றிய கூட்டுத்தாபனத்தின் எதிர்பார்ப்பை LGD பிரதிநிதித்துவப்படுத்துகின்றது. கடனின் எஞ்சியுள்ள எதிர்பார்ப்புக் காலப்பகுதியில் தவணை தவறுகை இடம்பெறின், எதிர்பார்க்கப்படும் நட்டத்தின் சதவீதம் ஆயுட்கால LGD ஆகக் காணப்படுமிடத்து, ஆயுட்கால அடிப்படையில் LGD கணிக்கப்படுகின்றது.
- கூட்டுத்தாபனம் 11 வருடங்களுக்கான வரலாற்று ரீதியான பொருளாதார வளர்ச்சித் தரவுகளை அடிப்படையாகக் கொண்டு 5 வருடங்களுக்கான பொருளாதார வளர்ச்சியை எதிர்வுகூறுவதுடன் கூட்டுத்தாபனத்தின் மீது பொருளாதாரத் தாக்கத்தின் நிறையிடப்பட்ட நிகழ்தகவைப் பயன்படுத்தி பொருளாதாரக் காரணிச் சீராக்கம் (EFA) மேற்கொள்ளப்படுகின்றது. பிரதான வாடிக்கையாளர்களின் தன்மை காரணமாக கூட்டுத்தாபனத்தின் வளர்ச்சியைப் பாதிக்கும் பிரதான காரணியாக இலங்கையின் பொருளாதார வளர்ச்சி EFA இற்காகப் பயன்படுத்தப்படுகின்றது.

6.1.1.3 ஏற்பிசைவிலிருந்து நீக்குதல்

சொத்துகளிலிருந்து காசுப் பாய்ச்சல்களைப் பெறுவதற்கான ஒப்பந்த ரீதியான உரிமை காலாவதியாகின்றபோது, அல்லது அவை மாற்றப்பட்டு, (i) உடைமையின் எல்லா இடர்களையும் வழங்கல்களையும் கூட்டுத்தாபனம் கணிசமான அளவில் மாற்றுகின்றபோது, அல்லது (ii) சொத்தின் உடைமை மற்றும் கட்டுப்பாட்டின் எல்லா இடர்களையும் வழங்கல்களையும் கணிசமான அளவில் கூட்டுத்தாபனம் மாற்றாமலும் தன்வசம் வைத்திருக்காமலும் உள்ளபோது, நிதிச் சொத்துகள் அல்லது அதன் ஒரு பகுதி ஏற்பிசைவிலிருந்து நீக்கப்படுகின்றது.

சொத்துகளிலிருந்து காசுப் பாய்ச்சல்களைப் பெறுவதற்கான ஒப்பந்த ரீதியான உரிமைகளை கூட்டுத்தாபனம் கொண்டுள்ளபோது, அது கொடுக்கல் வாங்கல்களை மேற்கொள்கின்றது. ஆனால், ஏனைய அந்தக் காசுப்பாச்சல்களுக்குச் செலுத்துவதற்கு ஒப்பந்தக் கடப்பாட்டைக் கருதுவதுடன் எல்லா இடர்களையும் வெகுமதிகளையும் கணிசமான அளவு மாற்றுகின்றது. இந்த கொடுக்கல் வாங்கல்கள் பின்வரும் சந்தர்ப்பங்களில் ஏற்பிசைவிலிருந்து நீக்கப்படுகின்ற ‘ஊடு செல்லும்’ (pass through) மாற்றமாக கணக்கில் கொள்ளப்படுகின்றன:

- சொத்துகளிலிருந்து சமமான தொகைகளைச் சேகரிக்காதவிடத்து, கொடுப்பனவை மேற்கொள்வதற்கான கடப்பாடு இல்லை;
- சொத்துகளை விற்பனை செய்வதிலிருந்து அல்லது வாக்குறுதியளிப்பதிலிருந்து தவிர்க்கப்பட்டுள்ளது; அத்துடன்
- அது ஏனைய சொத்துகளிலிருந்து சேகரிக்கும் ஏதேனும் காசை சாதன தாமதமின்றி அனுப்பிவைப்பதற்கான கடப்பாட்டைக் கொண்டுள்ளது.

6.1.2 நிதிப் பொறுப்புகள்

6.1.2.1 வகைப்படுத்தலும் அதனைத் தொடர்ந்த அளவீடும்

தற்போதைய மற்றும் முன்னைய காலப்பகுதியில், இலாபம் மற்றும் நட்டத்தின் ஊடாக நடுநிலைப் பெறுமதியில் நிதிப் பொறுப்புகள் நீங்கலாக, நிதியியல் பொறுப்புகள் பின்னர் தேய்மானக் கிரயத்தில் அளவிடப்படுவதாக வகைப்படுத்தப்படுகின்றன. இந்த வகைப்படுத்தல் துணை அம்சங்கள் (derivatives), வணிகத்துக்காக வைத்திருக்கும் நிதிப் பொறுப்புகள் மற்றும் ஆரம்ப ஏற்பிசைவிலிருந்தவாறு அத்தகைய ஏனைய ஒதுக்கப்பட்ட நிதிப் பொறுப்புகள் ஆகியவற்றுக்கு பிரயோகிக்கப்படுகின்றது.

இலாபம் அல்லது நட்டத்தின் ஊடாக நடுநிலைப் பெறுமதியில் ஒதுக்கப்பட்ட நிதிப் பொறுப்புகள் மீதான வருவாய்கள் அல்லது நட்டங்கள் சந்தை இடருக்கும் பகுதியளவில் ஏனைய விரிவான வருமானத்திலும் (சந்தை இடருக்கு அதிகரிப்பைக் கொடுக்கும் சந்தை நிலைமைகளில் ஏற்படும் மாற்றத்துக்கு சாட்ட முடியாத தொகையாக நிர்ணயிக்கப்படும் பொறுப்பின் கடன் இடரில் மாற்றத்துக்கு சாட்டப்படும் நிதிப் பொறுப்பின் நியாயப் பெறுமதியில் மாற்றத்தின் தொகை) பகுதியளவில் இலாபத்தில் அல்லது நட்டத்திலும் (பொறுப்பின் நடுநிலைப் பெறுமதியில் எஞ்சியுள்ள மாற்றத்தின் அளவு) சமர்ப்பிக்கப்படுகின்றன. அத்தகைய சமர்ப்பித்தல் கணக்கீட்டு ஒவ்வாமை ஒன்றை ஏற்படுத்தாவிடத்து அல்லது விரிவாக்காதவிடத்து, பொறுப்பின் கடன் இடருக்கு சாட்டக்கூடிய வருவாய்கள் மற்றும் நட்டங்களும் இலாபத்தில் அல்லது நட்டத்தில் சமர்ப்பிக்கப்படுகின்றன. கூட்டுத்தாபனத்தின் நிதிப் பொறுப்புகள் வணிக மற்றும் ஏனைய சென்மதிகள், வங்கி மேலதிகப் பற்றுகள் ஆகியவற்றை உள்ளடக்குகின்றன.

6.1.2.2 ஏற்பிசைவிலிருந்து நீக்குதல்

ஒரு நிதிப் பொறுப்பு பூர்த்தியடைகின்றபோது (அதாவது, ஒப்பந்தத்தில் குறித்துரைக்கப்பட்ட கடப்பாடு நிறைவேற்றப்படும்போது, இரத்துச்செய்யப்படும்போது அல்லது காலாவதியாகின்றபோது) அது ஏற்பிசைவிலிருந்து நீக்கப்படுகின்றது.

6.2 அளவீட்டு முறைகள்

தேய்மானக் கிரயம் மற்றும் பயனுறுதியான வட்டி வீதம்

ஆரம்ப ஏற்பிசைவில் நிதிச் சொத்தை அல்லது நிதிப் பொறுப்பை அளவீட்டு, முதல் கொடுப்பனவுகளைக் கழித்து, ஆரம்பத் தொகைக்கும் முதிர்ச்சித் தொகைக்கும் இடையிலான ஏதேனும் வேறுபாட்டின் பயனுறுதியான வட்டி முறையைப் பயன்படுத்தி திரண்ட தேய்மானத்தைக் கூட்டி அல்லது கழித்து, நிதியியல் சொத்துகளுக்கு ஏதேனும் நட்ட ஏற்பாட்டுக்கு சீராக்கம் செய்வதே தேய்மானக் கிரயம் ஆகும்.

நிதிச் சொத்தின் மொத்த கொண்டு செல்லும் தொகைக்கு (அதாவது, ஏதேனும் சேத இழப்பு ஏற்பாட்டுக்கு முன்னர் அதன் தேய்மானக் கிரயம்) அல்லது நிதிப் பொறுப்பின் தேய்மானக் கிரயத்துக்கு நிதிச் சொத்தின் அல்லது பொறுப்பின் எதிர்பார்த்த ஆயுட்காலத்தில் உத்தேச எதிர்கால காசுக் கொடுப்பனவுகளுக்கு அல்லது பெறுகைகளுக்கு மிகச் சரியாகக் கழிவிட்ட வீதமே பயனுறுதியான வட்டி வீதமாகும்.

நிதிக் கூற்றுகளுக்கான குறிப்புகள்

7 வருவாய்

டிசம்பர் 31இல் முடிவடைந்த ஆண்டுக்கானது	2021	2020
	ரூபா	ரூபா
வருவாய் - SPC		
மொத்த வர்த்தகம்	2,952,076,633	2,981,077,812
ORS விற்பனைகள்	159,003,516	134,564,549
ஒசுசல விற்பனைகள் (குறிப்பு 30)	6,270,536,152	5,615,646,408
கைவரப்பெறாத இலாபத்துக்கு ஏற்பாடு	(9,068,148)	(1,125,679)
கடன் காப்புறுதி	2,850,703	2,880,235
வழங்குனர்களிடமிருந்து கிடைத்த கோரிக்கைகள்	71,423,261	65,003,766
மொத்தம்	9,446,822,118	8,798,047,091
வருவாய் - DHS		
இறக்குமதி வழங்கல்கள்	24,299,943,685	29,313,911,102
உள்நாட்டு வழங்கல்கள்	29,156,290,884	18,510,516,508
தடுப்பு மருந்து இறக்குமதி (குறிப்பு 7.1)	13,887,481,786	-
CPU வழங்கல்கள்	2,765,069,155	5,952,835,591
வழங்குனர்களிடமிருந்து கிடைத்த கோரிக்கைகள்	570,472,023	398,088,092
தாமதித்த வழங்கல்களுக்கான தண்டங்கள்	132,086,976	148,213,322
மொத்தம்	70,811,344,509	54,323,564,615
மொத்த வருவாய்	80,258,166,627	63,121,611,706

7.1 கூட்டுத்தாபனத்தினால் இறக்குமதி செய்யப்பட்டு வழங்கப்பட்ட கோவிட் 19 தடுப்பூசி

தடுப்பூசி	கிரயமும் கப்பற் கட்டணமும்	சேவைக் கட்டணம்	மொத்தம்
	ரூபா	ரூபா	ரூபா
தடுப்பூசி இறக்குமதி - நிதியிடல் - GOSL			
இறக்குமதி கையாளல் சேவைக் கட்டணம்			
சினோபாம்	-	1,128,184,292	1,128,184,292
பைசர்	-	129,131,934	129,131,934
	-	1,257,316,226	1,257,316,226
தடுப்பூசி இறக்குமதி - நிதியிடல் - SPC			
சினோபாம்	10,957,247,800	438,289,912	11,395,537,713
ஸ்பூட்னிக் V	665,869,661	26,634,786	692,504,447
கோவிசீட்ஸ்	521,272,500	20,850,900	542,123,400
மொத்தம்	12,144,389,961	485,775,598	12,630,165,560
மொத்தம்	12,144,389,961	1,743,091,824	13,887,481,786

7.2 திருப்பலுக்கான உரிமையுடன் விற்பனை

கூட்டுத்தாபனத்துக்கான திருப்பல்கள் விற்பனையுடன் ஒப்பிடும்போது பொருட்படுத்த முடியாதவையாகும். எனினும், அத்தகைய விற்பனைத் திரும்பல்களின் நிகழ்தகவையும் ஏதேனும் அத்தகைய சாதன தாக்கத்தைத் திருத்துவதற்கான தேவையும் கூட்டுத்தாபனம் கண்காணிக்கும்.

நிதிக் கூற்றுகளுக்கான குறிப்புகள்

8 விற்பனைக் கிரயம் / நேரடிச் செலவுகள் - DHS

டிசம்பர் 31 இல் முடிதடைந்த ஆண்டுக்கானது	2021	2020
	ரூபா	ரூபா
வருவாய்	70,811,344,509	54,323,564,615
நேரடிக் கிரயம்		
DHS வழங்கல்களின் C & F பெறுமதி	21,964,064,214	27,265,309,832
சங்கத் தீர்வைகளும் வரிகளும்	752,126,279	631,465,369
உள்நாட்டு வழங்கல்களின் கிரயம்	28,171,554,257	17,799,064,813
DHS இற்கான CPU கொள்வனவுகள்	2,658,720,341	5,723,880,376
தடுப்பூசி இறக்குமதி (குறிப்பு 7.1)	12,144,389,961	
மொத்தம்	65,690,855,053	51,419,720,390
ஏனைய நேரடிக் கிரயங்கள்		
விடுவித்தல் கட்டணங்கள் (வங்கி, முத்திரை, தரகு, நாணயக் கடித கட்டணம்)	987,060,371	485,821,427
இறக்குமதி கட்டணம்	97,182,364	60,287,195
இறக்குமதி உரிமக் கட்டணம்	191,506,861	126,640,396
வழங்கல்கள் மீதான கழிப்பனவு - CPU	-	12,393,755
மொத்தம்	1,275,749,596	685,142,773
மொத்தக் கிரயம்	66,966,604,648	52,104,863,163
கழிக்க: இடைப்போக்கிலுள்ள சரக்கு	697,376,583	1,196,371,305
நேரடிச் செலவுகள் / விற்பனைக் கிரயம்	66,269,228,066	50,908,491,858
மொத்த இலாபம் / மிகை	4,542,116,443	3,415,072,757

9 விற்பனைக் கிரயம் - ஸ்ரீஹ

டிசம்பர் 31 இல் முடிதடைந்த ஆண்டுக்கானது	மொத்த வியாபாரம்	ஒசசல வியாபாரம்	மொத்த வியாபாரம்	மொத்த வியாபாரம்
	ரூபா	ரூபா	SPC-2021 ரூபா	SPC-2020 ரூபா
ஆண்டின் தொடக்கத்தில் வியாபார இருப்பு	1,432,873,377	1,280,058,686	2,712,932,063	2,707,619,897
கூட்டுக :				
இறக்குமதி செய்யப்பட்ட மருந்துகள்	2,399,883,034		2,399,883,034	2,577,032,563
ஆய்வுகூட நுகர்வுகள்	3,297,618		3,297,618	4,481,303
உள்நாட்டு கொள். (SPC கேள்விகள்)	1,893,636,859		1,893,636,859	1,425,224,619
C.P.U -கொள்வனவுகள்	247,218,409		247,218,409	331,857,819
உள்நாட்டு கொள். (ஒசசல) (குறி. 30.1)	-	2,270,752,265	2,270,752,265	2,206,092,540
மாற்றங்கள் (குறிப்பு 30.1)	(3,007,962,686)	3,007,962,686	-	-
விற்பனைக்குக் கிடைத்த இருப்பு	2,968,946,611	6,558,773,637	9,527,720,248	9,252,308,742
கழிக்க: ஆண்டிறுதியில் வியாபார இருப்பு	1,139,665,189	1,302,588,718	2,442,253,906	2,816,568,177
விற்பனை, மாற்றல்கள் கிரயம்	1,829,281,422	5,256,184,920	7,085,466,342	6,435,740,565

நிதிக் கூற்றுகளுக்கான குறிப்புகள்

10 குளுக்கோஸ், ஜீவனி மற்றும் டீக் கிறீம் ஆகியவற்றின் உற்பத்திக் கிரயம்

டிசம்பர் 31இல் முடிவடைந்த ஆண்டுக்கானது	2021	2020
	ரூபா	ரூபா
மூலப்பொருட்களின் ஆரம்ப இருப்பு	1,148,181	2,056,396
சேர்க்கை: மூலப்பொருட்கள் கொள்வனவு	55,319,722	35,333,552
கழிக்கை: மூலப்பொருட்களின் முடிவு இருப்பு	854,087	1,148,181
நுகரப்பட்ட மூலப்பொருட்களின் கிரயம்	55,613,816	36,241,767
சேர்க்கை: உற்பத்திக் கிரயம் (குறிப்பு 10.1)	80,145,514	77,017,327
பொருட்களின் உற்பத்திக் கிரயம்	135,759,330	113,259,094

ORS வியாபாரம்

டிச. 31இல் முடிவடைந்த ஆண்டுக்கானது	2021	2020
	ரூபா	ரூபா
ஆரம்ப இருப்பு (முடிவுப் பொருட்கள்)	1,059,986	431,493
சேர்க்கை: பொருட்களின் உற்பத்திக் கிரயம்	135,759,330	113,259,094
கழிக்கை: முடிவு இருப்பு (முடிவுப் பொருட்கள்)	-	1,059,986
விற்பனைக் கிரயம்	136,819,315	112,630,601
விற்பனைகள்	159,003,516	134,564,549
கழிக்கை: விற்பனைக் கிரயம்	136,819,315	112,630,601
மொத்த இலாபம்	22,184,201	21,933,948

10.1 உற்பத்திக் கிரயம்

டிசம்பர் 31இல் முடிவடைந்த ஆண்டுக்கானது	2021	2020
	ரூபா	ரூபா
சம்பளங்களும் வேதனங்களும்	34,793,626	29,856,247
மேலதிக நேர வேலை	3,686,724	3,012,006
சீருடைகள்	20,400	618,556
பணியாளர் காப்புறுதி	551,461	367,197
சேமலாப நிதியம் (நீடு ரூ நுவுகு).	4,115,649	3,531,798
வருடாந்த மிகையுதியம்	432,000	432,000
வருகை மிகையுதியம்	797,250	890,400
வருடாந்த ஊக்குவிப்பு மிகையுதியம்	2,293,866	2,274,321
பணியாளர் நலனோம்பல்	1,409,532	1,271,183
மருத்துவச் செலவுகள்	459,359	479,352
மின்வலு	4,184,953	4,208,003
தேய்மானம்	10,763,486	12,708,553
திருத்தங்களும் பராமரிப்பும்	3,988,416	1,629,287
பயன்படுத்தப்பட்ட பொதியிடல் பொருட்கள்	12,648,792	15,738,424
மொத்தம்	80,145,514	77,017,327

நிதிக் கூற்றுகளுக்கான குறிப்புகள்

11 பிற தொழிற்பாட்டு வருமானம்

டிசம்பர் 31இல் முடிவடைந்த ஆண்டுக்கானது	2021	2020
	ரூபா	ரூபா
SPC		
கேள்விப்பத்திரங்கள் விற்பனை	68,321,136	79,922,549
கிடைத்த வாடகை	53,336	678,122
திறைசேரி உண்டியல் வட்டி	4,787,139	6,234,105
மிஞ்சுபொருள் விற்பனை	54,385	106,836
நிதி முகாமைத்துவ வருமானம்	4,438,930	33,616,653
நானாவித வருமானம்	4,193,070	10,533,743
விடுமுறை விடுதி வருமானம்	149,425	343,125
முன்தகுதிக் கட்டணம்	-	1,268,250
மாதிரி பரிசோதனை வருமானம்	2,149,560	2,414,553
அந்நியச் செலாவணி இலாபம் / நட்டம்	-	20,929,804
குறித்துரைத்தவர்	12,125	
வழங்குனர் மாநாடு	-	175,000
தரும்பிய காசோலை / தாமதங்கள் வட்டி	2,517,801	2,444,472
நிலை. சொத்து கையுதிர்ப்பு மீதான இலாபம்	1,854,296	-
மொத்தம்	88,531,203	158,667,212
DHS		
அந்நியச் செலாவணி	-	128,695,911
மொத்தம்	-	128,695,911
மூழு மொத்தம்	88,531,203	287,363,124

நிதிக் கூற்றுகளுக்கான குறிப்புகள்

12 நிர்வாகச் செலவுகள்

டிசம்பர் 31இல் முடிவடைந்த ஆண்டுக்:	ஞ்ஊ வியாபாரம்			மொத்த வியாபாரம்	மொத்த வியாபாரம்	மொத்த வியாபாரம்	மொத்த வியாபாரம்
	ஒகசல	O.R.S.	பரும அளவு	SPC	DHS	2021	2020
ஆளணி ஊதியங்கள்	ரூபா	ரூபா	ரூபா	ரூபா	ரூபா	ரூபா	ரூபா
சம்பளம், கூலி, பதிகள்	463,353,737	-	277,887,788	741,241,525	353,675,366	1,094,916,891	956,389,952
மேலதிக நேரம்	31,588,344	-	9,587,663	41,176,008	6,391,775	47,567,783	57,056,172
பணியாளர் பயிற்சிச் செலவுகள்	-	-	248,820	248,820	316,680	565,500	570,460
சீருடைகள்	3,127,759	-	764,026	3,891,784	972,396	4,864,180	5,187,027
பணியாளர் காப்புறுதி	6,337,994	-	5,594,174	11,932,168	7,119,858	19,052,026	12,818,910
சேமலாப நிதியம் (ஊ.ச.நி., ஊ.ந.நி.)	54,341,008	-	33,126,387	87,467,395	42,160,856	129,628,252	112,123,647
வருடாந்த மிகையூதியம்	5,076,113	-	3,144,661	8,220,774	4,002,296	12,223,070	12,147,515
மாதாந்த வரவு மிகையூதியம்	10,164,850	-	5,320,260	15,485,110	6,771,240	22,256,350	25,303,270
விளையாட்டுக் கழக செலவுகள்	-	-	355,281	355,281	452,176	807,457	422,730
ஆண்டு செயலாக்க மிகையூதியம்	29,234,692	-	17,923,863	47,158,554	22,812,189	69,970,743	67,071,626
பணிக்கொடை (குறிப்பு 26.3)	-	-	32,474,424	32,474,424	41,331,086	73,805,510	64,645,469
காணி, வீட்டுக் கடன் வட்டி	3,836,663	74,503	2,264,951	6,176,117	2,882,665	9,058,782	8,608,338
ஞ்ஊ ஆண்டு விழாக் கொடுப்பனவு	-	-	668,536	668,536	850,864	1,519,400	3,508,258
மரணப் பணிக்கொடை	-	-	-	-	-	-	748,394
மொத்தம்	607,061,160	74,503	389,360,834	996,496,497	489,739,448	1,486,235,945	1,326,601,769
பிரயாணச் செலவுகள்							
வெளிநாட்டுப் பிரயாணம் - ஏனையோர்	-	-	-	-	-	-	104,375
உள்நாட்டுப் பிரயாணம் - ஏனையோர்	716,128	650	5,833,133	6,549,912	648,126	7,198,038	18,214,056
மொத்தம்	716,128	650	5,833,133	6,549,912	648,126	7,198,038	18,318,431
வழங்கல்களும் தேவைகளும்							
அச்சிடலும் எழுதுகருவிகளும்	8,012,594	571,274	12,120,737	20,704,604	4,040,246	24,744,850	23,476,387
சபைக் கூட்டச் செலவுகள்	-	-	20,291	20,291	6,764	27,055	33,945
விருந்துபசாரம் - ஏனையோர்	-	-	199,466	199,466	66,489	265,955	280,646
மோட்டார் வாகனத் திருத்தங்கள்	-	-	8,840,453	8,840,453	2,946,818	11,787,271	10,609,224
எரிபொருளும் உராய்வு நீக்கிகளும்	-	-	10,802,811	10,802,811	3,600,937	14,403,748	15,383,858
வாகன அனுமதிப்பத்திர கட்டணங்கள்	-	-	152,519	152,519	50,840	203,359	212,466
மொத்தம்	8,012,594	571,274	32,136,278	40,720,145	10,712,093	51,432,238	49,996,525
திருத்தங்களும் பராமரிப்பும்							
கட்டிடங்கள்	2,315,515	-	4,072,282	6,387,798	4,072,282	10,460,080	8,679,314
தளபடம், பொருத்திகள், உபகரணங்கள்	3,363,382	-	1,523,095	4,886,477	1,523,095	6,409,572	11,849,634
கண்ணி	148,328	-	4,747,124	4,895,452	4,747,124	9,642,576	7,947,938
மொத்தம்	5,827,225	-	10,342,502	16,169,726	10,342,502	26,512,228	28,476,886

நிதிக் கூற்றுகளுக்கான குறிப்புகள்

12 நிர்வாகச் செலவுகள்

டிசம்பர் 31இல் முடிவடைந்த ஆண்டுக்கானது	ஞான வியாபாரம்			மொத்த வியாபாரம் SPC	மொத்த வியாபாரம் DHS	மொத்த வியாபாரம் 2021	மொத்த வியாபாரம் 2020
	ஒசசல	O.R.S.	பரும அளவு				
	ரூபா	ரூபா	ரூபா	ரூபா	ரூபா	ரூபா	ரூபா
போக்குவரத்து, தொடர்பாடல், பயன்பாடுகள் மற்றும் ஏனைய சேவைகள்							
வாடகை/ ROU சொத்து தேய்மானம் (குறிப்பு 17.2)	28,561,831	-	2,265,981	30,827,812	-	30,827,812	27,699,588
வாடகை - "மெஹெவரயியச"	-	-	4,200,000	4,200,000	4,200,000	8,400,000	-
குத்தகை வாடகை காலத்தேய்மானம்	617,474	-	160,000	777,474	-	777,474	778,474
வீதங்களும் வரிகளும்	893,113	-	582,890	1,476,002	582,890	2,058,892	2,132,183
நீர்க்கட்டணம்	944,834	103,896	563,900	1,612,629	563,900	2,176,529	2,106,552
மின்சாரம்	21,162,940	-	13,976,573	35,139,514	13,976,573	49,116,087	48,408,501
தபால், தந்தி, தொலைபேசிக் கட்டணம்	2,456,142	46,058	6,652,597	9,154,797	6,652,597	15,807,395	16,770,636
வியாபார சந்தா, பருவ இதழ், வெளியீடுகள்	234,890	-	153,910	388,800	153,910	542,710	500,420
தொழில்சார் கட்டணங்கள்	-	-	5,330,160	5,330,160	5,330,160	10,660,320	976,783
காப்புறுதி	-	-	1,732,344	1,732,344	1,732,344	3,464,687	4,813,542
பத்திரிகை அறிவித்தல்கள்	-	-	5,585,342	5,585,342	13,032,464	18,617,805	14,653,743
பாதுகாப்புச் சேவைகள்	24,047,983	605,722	6,163,984	30,817,689	6,163,984	36,981,673	36,112,345
தேய்வு	28,972,932	-	21,007,014	49,979,946	21,007,014	70,986,959	78,553,908
காலத்தேய்மானம் - கணனி மென்பொருள்	816,860	-	-	816,860	-	816,860	700,166
மருந்துகளுக்கான அனுமதிக்க் கட்டணங்கள்	1,222,524	-	9,762,633	10,985,156	-	10,985,156	16,401,049
பல்தரப்பட்ட செலவுகள்	96,277	-	210,234	306,511	98,934	405,444	431,922
பணியாளர் கட்டணம்	-	-	330,000	330,000	330,000	660,000	620,000
கணக்காய்வுக் கட்டணங்கள்	-	-	663,203	663,203	663,203	1,326,405	2,570,595
கேள்விப்பத்திர சபை கூட்டச் செலவு	-	-	7,211,424	7,211,424	16,826,656	24,038,080	11,310,200
பணியாளர் நலன்புரி	23,080,972	-	24,209,006	47,289,979	30,811,463	78,101,442	46,830,337
பணியாளர் மருத்துவச் செலவுகள்	5,745,410	-	3,550,769	9,296,179	4,519,160	13,815,339	13,417,244
நன்கொடைகள்	-	-	1,066,944	1,066,944	-	1,066,944	3,683,694
விடுமுறை சுற்றுலா விடுதி செலவு	-	-	824,098	824,098	1,048,852	1,872,950	968,016
தலைமை அலுவலக இடமாற்றச் செலவு	-	-	6,137,023	6,137,023	6,137,023	12,274,045	-
மொத்தம்	138,854,182	755,675	122,340,026	261,949,883	133,831,124	395,781,008	330,439,895
மொத்த நிர்வாகச் செலவுகள்	760,471,288	1,402,102	560,012,774	1,321,886,163	645,273,292	1,967,159,456	1,753,833,505

நிதிக் கூற்றுகளுக்கான குறிப்புகள்

13 பிற தொழிற்பாட்டுச் செலவுகள்

டிசம்பர் 31இல் முடிவடைந்த ஆண்டுக்கானது	ஞான வியாபாரம்			மொத்த வியாபாரம்	மொத்த வியாபாரம்	மொத்த வியாபாரம்	மொத்த வியாபாரம்
	ஒசசல	O.R.S.	பரும அளவு	SPC	DHS	2021	2020
	ரூபா	ரூபா	ரூபா	ரூபா	ரூபா	ரூபா	ரூபா
விற்பனை, விநியோகச் செலவுகள்							
விற்பனை ஊக்குவிப்புச் செலவுகள்	-	-	12,265,573	12,265,573	-	12,265,573	6,866,117
மருந்தெழுதுபவர்	-		-	-	-	-	1,324,509
போக்குவரத்துக் கட்டணங்கள்	-	-	9,702,181	9,702,181	-	9,702,181	13,189,923
அறவிடமுடியாக் கடன் ஏற்பாடு	-	-	(15,654,623)	(15,654,623)	493,742,965	478,088,341	597,927,077
ஒசசல விற்பனை மீது கழிவு	-	-	12,655,394	12,655,394	-	12,655,394	9,391,436
மேலதிக கழிவுகள்	-		90,007,660	90,007,660		90,007,660	106,742,654
சேர் பெறுமதி வரி	-		2,371,449	2,371,449	7,114,348	9,485,797	10,295,700
கையிருப்பு நட்டங்கள்	-	-	319,034	319,034	-	319,034	1,137,164
இருப்பு திருத்தம். (மிகை / குறைபாடு)	558,069	-	(13,991)	544,078	-	544,078	(8,154)
காலாவதி, சேதமான மருந்து ஏற்பாடு	13,186,667	-	115,746,194	128,932,861	-	128,932,861	103,644,268
காலாவதி, சேதமான மருந்து ஏற்பாடு - ஐரோ	-	-	-	-	28,505,210	28,505,210	93,389,052
முதிதிரைக் கட்டணம்	-		420,275	420,275	-	420,275	460,200
தாபித்தல் செலவுகள்	-	-	3,545,499	3,545,499	-	3,545,499	318,630
களஞ்சியப்படுத்தல் கட்டணங்கள்	-		-	-	12,098,013	12,098,013	4,741,451
அந்நிய செலாவணி இலாபம் / நட்டம்	-	-	22,963,591	22,963,591	333,365,043	356,328,633	-
நானாவித பொதியிடல் பொருட்கள்	12,444,986	-	45,293	12,490,279	-	12,490,279	11,685,156
மொத்தம்	26,189,722	-	254,373,529	280,563,252	874,825,579	1,155,388,830	961,105,182
ஆராய்ச்சியும் அபிவிருத்தியும்							
சோதனைக்கான மருந்துகள்	-	-	5,516	5,516	10,245	15,761	20,759
மாதிரிச் சோதனைக் கட்டணம்	-	-	922,525	922,525	1,713,262	2,635,787	934,342
மாதிரி மருந்துகள்	-	-	3,941	3,941	7,318	11,259	18,036
மொத்தம்	-	-	931,982	931,982	1,730,825	2,662,807	973,137
பிற தொழிற்பாட்டுச் செலவுகளின் மொத்தம்	26,189,722	-	255,305,512	281,495,234	876,556,403	1,158,051,637	962,078,319

14 நிதிக் செலவுகள்

டிசம்பர் 31இல் முடிவடைந்த ஆண்டுக்கானது	ஞான வியாபாரம்			மொத்த வியாபாரம்	மொத்த வியாபாரம்	மொத்த வியாபாரம்	மொத்த வியாபாரம்
	ஒசசல	O.R.S.	பரும அளவு	SPC	DHS	2021	2020
	ரூபா	ரூபா	ரூபா	ரூபா	ரூபா	ரூபா	ரூபா
வ.மே.ப. வட்டி	-	-	129,717	129,717	569,494,709	569,624,426	686,878,333
ஆண்டுக்கான குத்தகை வட்டிக் கட்டணம் (குறிப்பு)	-	-	8,455,972	8,455,972	-	8,455,972	8,326,647
வங்கிக் கட்டணங்கள்			2,099,749	2,099,749	-	2,099,749	2,261,061
மொத்த நிதிக் செலவு	-	-	10,685,438	10,685,438	569,494,709	580,180,147	697,466,041

நிதிக் கூற்றுகளுக்கான குறிப்புகள்

15 வரிச்செலவுகளின் பிரதான ஆக்கக்கூறுகள்

டிசம்பர் 31இல் முடிவடைந்த ஆண்டுக்கானது	2021	2020
	ரூபா	ரூபா
நடைமுறை வரிச்செலவுகள் (குறிப்பு 15.1)	799,307,372	664,702,039
முன்னா ஆண்டின் ஏற்பாடுகளில் மிகை / குறை ஏற்பாடு	416,123	12,423,221
சீரா. தற்காலிக வேறுபாடுகளின் ஆரம்பம் - திரும்பல் தொடர்பான	(27,551,310)	(100,724,309)
பிற்போடப்பட்ட வரி வருமானம்/ செலவுகள் (குறிப்பு 20)		
வரிச்செலவுகள்	772,172,185	576,400,951

15.1 வருமான வரிச் செலவுகளை கணக்கிட்டு இலாபத்துடன் இணக்கம் செய்தல்

டிசம்பர் 31இல் முடிவடைந்த ஆண்டுக்கானது	2021	2020
	ரூபா	ரூபா
வரிக்கு மந்திய இலாபம்	3,156,736,063	2,545,624,468
அனுமதிக்க முடியாத செலவுகள்	350,131,154	382,266,378
தகைமைபெறும் கொடுப்பனவுகள்	(176,419,835)	(158,299,018)
வரி விதிக்கக்கூடிய வருமானம்	3,330,447,382	2,769,591,828
வருமான வரி @ 24%	799,307,372	664,702,039
வினியோகிக்கக்கூடிய இலாபத்தின் மீது வரி 25% (தேறிய)	-	-
நடப்பாண்டு இலாபம் மீது வருமான வரி	799,307,372	664,702,039
முன்னைய ஆண்டுகள் தொடர்பாக மிகை / குறை ஏற்பாடு	416,123	12,423,221
சீரா. பிற்போடப்பட்ட வரி வருமானம் / ஆரம்பம் தொடர்பான செலவுகள்		
மற்றும் தற்காலிக வேறுபாடுகளின் திரும்பல் (குறிப்பு 20)	(27,551,310)	(100,724,309)
வரிச்செலவுகள்	772,172,185	576,400,951
பயனுறுதியான வரி வீதம் %	24.5	22.6

நிதிக் கூற்றுகளுக்கான குறிப்புகள்

16 ஆதனம், பொறி, உபகரணம்

	இறைவிலி காணி	கட்டிடங்கள்	மோட்டார் வாகனம்	விநியோக கழற்சிகள்	தளபாடங்கள் பொருத்தனை	உபகரணம்	பொறிகள், இயந்திரங்கள்	கணணிகள்	மொத்தம்
மதிப்பீட்டுக் கிரயம்	ரூபா	ரூபா	ரூபா	ரூபா	ரூபா	ரூபா	ரூபா	ரூபா	ரூபா
2020 ஜனவரி 1இல்	1,199,639,630	624,417,636	172,047,731	39,150	93,034,323	177,762,629	46,454,370	93,247,720	2,406,643,189
சேர்க்கைகள்	-	-	-	-	8,680,980	8,508,713	-	13,304,052	30,493,744
கையுதிர்ப்புகள்	-	-	-	-	-	-	-	-	-
2020 டிசம்பர் 31இல்	1,199,639,630	624,417,636	172,047,731	39,150	101,715,303	186,271,342	46,454,370	106,551,772	2,437,136,933
சேர்க்கைகள்	-	127,007,450	-	-	11,420,277	12,882,138	-	15,968,708	167,278,573
சீராக்கல்கள்	-	(6,640,642)	-	-	-	-	-	-	(6,640,642)
கையுதிர்ப்புகள்	-	-	(6,100,000)	(5,050)	(199,250)	(1,335,913)	-	-	(7,640,213)
2021 டிசம்பர் 31இல்	1,199,639,630	744,784,444	165,947,731	34,100	112,936,330	197,817,567	46,454,370	122,520,480	2,590,134,651
தேய்வு, சேத இழப்பு									
2020 ஜனவரி 1இல்	-	108,000,216	49,392,973	36,751	25,817,130	89,054,761	23,371,804	41,769,043	337,442,678
ஆண்டுக்கான தேய்வுக் கட்டணம்	-	16,556,083	8,082,440	2,342	9,780,263	35,618,156	5,218,554	16,004,622	91,262,460
கையுதிர்ப்புகள்	-	-	-	-	-	-	-	-	-
2020 டிசம்பர் 31இல்	-	124,556,299	57,475,413	39,092	35,597,393	124,672,917	28,590,358	57,773,665	428,705,139
ஆண்டுக்கான தேய்வுக் கட்டணம்	-	18,046,318	7,936,885	58	10,646,557	23,298,089	5,199,202	16,623,337	81,750,446
கையுதிர்ப்புகள்	-	-	(3,100,000)	(5,050)	(119,386)	(1,293,177)	-	-	(4,517,613)
2021 டிசம்பர் 31இல்	-	142,602,617	62,312,298	34,100	46,124,564	146,677,829	33,789,560	74,397,002	505,937,971
தேறிய ஏட்டுப் பெறுமதி									
2021 டிசம்பர் 31இல்	1,199,639,630	602,181,826	103,635,433	-	66,811,766	51,139,738	12,664,810	48,123,477	2,084,196,680
2020 டிசம்பர் 31இல்	1,199,639,630	499,861,336	114,572,318	58	66,117,909	61,598,425	17,864,011	48,778,106	2,008,431,794
2019 டிசம்பர் 31இல்	1,199,639,630	516,417,420	122,654,758	2,399	67,217,193	88,707,869	23,082,565	51,478,677	2,069,200,510

முழுமையாகத் தேய்வடைந்த போதிலும் இன்னும் பயன்பாட்டில் உள்ளவை -

2021 டிசம்பர் 31இல் இருந்தவாறு முழுமையாகத் தேய்வடைந்தபோதிலும் இன்னும் பயன்பாட்டில் உள்ள கூட்டுத்தாபனத்தின் ஆதனம், பொறித்தொகுதி மற்றும் கருவிகளின் கிரணம் ரூபா 128.8 மில்லியன் ஆகும்.

நிதிக் கூற்றுகளுக்கான குறிப்புகள்

17 சொத்துகளைப் பயன்படுத்துவதற்கான உரிமை

டிசம்பர் 31இல் இருந்தவாறு	காணியும் கட்டிடமும் 2021 ரூபா	காணியும் கட்டிடமும் 2020 ரூபா
ஆண்டின் ஆரம்பத்தில் முற்கொண்டுசெல்லப்படும் தொகை	41,966,690	54,672,686
இவ்வாண்டில் முடிவுறுத்தப்பட்ட ஒப்பந்தங்கள்	(5,001,564)	-
ஆண்டில் சேர்க்கைகள்	33,317,914	10,694,945
ஆண்டில் காலத்தேய்மானம் (குறிப்பு 17.2)	(26,149,892)	(23,400,940)
ஆண்டிறுதியில் முற்கொண்டுசெல்லப்படும் தொகை	44,133,149	41,966,690

17.1 குத்தகைப் பொறுப்பு

குத்தகைக் கொடுப்பனவை மேற்கொள்வதற்கான

டிசம்பர் 31இல் இருந்தவாறு	2021 ரூபா	2020 ரூபா
மொத்த குத்தகைப் பொறுப்புகள் - அதி குறைந்த குத்தகைக் கொடுப்பனவுகள்	65,275,719	60,500,961
குத்தகையின் கீழ் கடப்பாடுகள்		
ஒரு வருடத்துக்குக் குறையாமல்	27,800,709	25,596,815
ஒரு வருடத்துக்குக் குறையாத ஐந்து வருடங்களுக்கு மேற்படாதவையும்	31,691,489	31,854,496
ஐந்து வருடங்களுக்கு அதிகமானவை	5,783,521	3,049,650
	65,275,719	60,500,961
குத்தகை மீதான எதிர்கால நிதிக் கட்டணங்கள்	(14,929,229)	(12,779,325)
நிதிப் பொறுப்புகளின் தற்போதைய பெறுமதி	50,346,490	47,721,636
நிதிப் பொறுப்புகளின் தற்போதைய பெறுமதி பின்வருமாறு வகைப்படுத்தப்படுக		
நடைமுறைப் பொறுப்புகள்	21,759,130	19,870,218
நடைமுறை அல்லாத பொறுப்புகள்	28,587,360	27,851,418

17.2 இலாபம் அல்லது நட்டத்தில் ஏற்பிசைவு செய்யப்பட்ட தொகை

	2021 ரூபா	2020 ரூபா
ஆண்டுக்கான “பயன்பாட்டு உரிமை” (ROU) சொத்துகளின் காலத்தேய்மானம்	26,149,892	23,400,940
குத்தகைப் பொறுப்பு அளவீடுகளில் உள்ளடக்கப்படாத செலவுகள் - குறுகிய கால குத்தகைச் வேறுபடும் குத். கொடுப்பனவுகள், குறைந்த பெறுமதியுடைய சொத்துகள் போன்றவை.	4,677,920	4,298,647
நிர்வாகச் செலவுகள் (குறிப்பு 12)	30,827,812	27,699,588
குத். பொறு. செலுத்திய, செலுத்த வேண்டிய வட்டி (குறி. 14)	8,455,972	8,326,647

நிதிக் கூற்றுகளுக்கான குறிப்புகள்

18 முற்கூட்டிய செலுத்திய குத்தகைச் சொத்துகள்

டிசம்பர் 31இல் இருந்தவாறு		2021	2020
		ரூபா	ரூபா
இர்த்மலாணை காணி	99 year	9,240,000	9,400,000
ஒசசல் பதுளை (பேருந்து தரிப்பிடம்)	50 year	3,336,450	3,451,500
ஒசசல் பதுளை (கூ.மொ.வி.நி)	33 year	3,937,879	4,146,970
ஒசசல் நுகெகொடை	30 year	5,549,893	5,843,226
முன்கூட்டிய செலுத்திய மொத்த வாடகை		22,064,222	22,841,696

முன்கூட்டிய செலுத்திய குத்தகை திரண்ட காலத்தேய்மானம் கழித்து கிரயத்தில் / மீள்மதிப்பீட்டில் தொழிற்பாட்டு குத்தகைகளைக் குறிக்கின்றது. அத்தகைய முற்கொண்டுசெல்லும் தொகைகள் எஞ்சிய குத்தகைக் காலப்பருதி அல்லது குத்தகை ஆதனத்தின் பயன்மிக்க ஆயுட்காலம் ஆகியவற்றில் குறைவான காலப்பகுதிக்கு காலத்தேய்மானம் கழித்தவையாகும்.

19 அருவச் சொத்துகள் - கணணி மென்பொருள்

	2021	2020
	ரூபா	ரூபா
கிரயம்		
ஆண்டின் ஆரம்பத்தில்	2,800,662	-
கொள்வனவு / இவ்வாண்டில் மேற்கொள்ளப்பட்டது	583,471	3,500,828
ஆண்டின் இறுதியில் இருந்தவாறு	3,384,134	3,500,828
காலத்தேய்மானம்		
ஆண்டுக்கான தேய்மானக் கட்டணம்	816,860	700,166
கொண்டுசெல்லும் தொகை		
ஆண்டின் இறுதியில் இருந்தவாறு	2,567,274	2,800,662

20 பிற்போடப்பட்ட வரிச் சொத்துகள் / பொறுப்புகள்

	மீதி 2021 ஜனவரி 1	இலாப நட்ட ஏற்பிசைவு	மீதி 2021 டிசம்பர் 31	மீதி 2020 ஜனவரி 1	இலாப நட்ட ஏற்பிசைவு	மீதி 2020 டிசம்பர் 31
	ரூபா	ரூபா	ரூபா	ரூபா	ரூபா	ரூபா
ஆதனம், பொறிச உபகரணம்	101,411,527	4,204,800	105,616,327	120,005,219	(18,593,692)	101,411,527
பிற்போடப்பட்ட வரிப்பொறுப்பு	101,411,527	4,204,800	105,616,327	120,005,219	(18,593,692)	101,411,527
ஒய்வுப் பயன் கடப்பாடு	(118,959,892)	6,118,309	(112,841,583)	(71,386,761)	(47,573,131)	(118,959,892)
பிணக்கில் உள்ள இனங்கள்	(115,232,203)	(37,874,419)	(153,106,622)	(80,674,717)	(34,557,486)	(115,232,203)
பிற்போடப்பட்ட வரிச் சொத்துகள்	(234,192,095)	(31,756,110)	(265,948,204)	(152,061,478)	(82,130,617)	(234,192,095)
தேறிய பிற. வரிச் சொத். / பொறு	(132,780,568)	(27,551,309)	(160,331,877)	(32,056,259)	(100,724,309)	(132,780,568)

பிற்போடப்பட்ட வரிப் பொறுப்புகள் முதன்மை வரி 24% வீதத்தைப் பயன்படுத்தி ஏற்பாடு செய்யப்பட்டது.

நிதிக் கூற்றுகளுக்கான குறிப்புகள்

21 வியாபார இருப்புகள்

2021

2020

டிசம்பர் 31இல் இருந்தவாறு	கொள்கலன் மதி	இருப்பு சீராக்கம்	கைவசமுள்ள வியாபார இருப்பு	சேதமடைந்த காலாவதியான இருப்பு ஏற்பாடு	கைவரப்பெறாத இலாப ஏற்பாடு	இருப்பு (டிசம்பர் 31இல் இருந்தவாறு)	கொள்கலன் மதி	இருப்பு சீராக்கம்	கைவசமுள்ள வியாபார இருப்பு	சேதமடைந்த காலாவதியான இருப்பு ஏற்பாடு	கைவரப்பெறாத இலாப ஏற்பாடு	இருப்பு (டிசம்பர் 31இல் இருந்தவாறு)
	ரூபா	ரூபா	ரூபா	ரூபா	ரூபா	ரூபா	ரூபா	ரூபா	ரூபா	ரூபா	ரூபா	ரூபா
இடைப்போக்கில் இருப்பு	92,976,346	-	92,976,346	-	-	92,976,346	34,321,694	-	34,321,694	-	-	34,321,694
பருமக் களஞ்சியம்	1,139,665,189	(13,991)	1,139,679,180	331,367,239	-	808,311,941	1,531,716,016	(1,966)	1,531,717,983	206,719,236	-	1,324,998,747
வியாபார இருப்பு ஒகசல (குறிப்பு 30.4	1,302,588,718	558,069	1,302,030,649	13,421,353	57,999,630	1,230,609,666	1,284,852,160	(6,188)	1,284,858,348	8,764,486	48,931,482	1,227,162,381
முடிவுப் பொருட்கள் - ORS	-	-	-	-	-	-	1,059,986	-	1,059,986	-	-	1,059,986
மூலப்பொருட்கள் - ORS	854,087	-	854,087	-	-	854,087	1,148,181	-	1,148,181	-	-	1,148,181
மொத்தம்	2,536,084,339	544,078	2,535,540,262	344,788,592	57,999,630	2,132,752,040	2,853,098,037	(8,154)	2,853,106,191	215,483,721	48,931,482	2,588,690,988
பல்வேறு இருப்புகள்												
அச்சிடல் காகிதாதிகள்	13,583,130	-	13,583,130	-	-	13,583,130	19,511,265	-	19,511,265	-	-	19,511,265
பொதியிரும் பொருட்கள்	32,179,317	-	32,179,317	-	-	32,179,317	29,450,479	-	29,450,479	-	-	29,450,479
நானாவித இருப்புகள்	2,410,257	-	2,410,257	-	-	2,410,257	1,605,671	-	1,605,671	-	-	1,605,671
மொத்தம்	48,172,704	-	48,172,704	-	-	48,172,704	50,567,414	-	50,567,414	-	-	50,567,414
பிணக்கிலுள்ள விடயங்கள்	215,481,045		215,481,045			215,481,045	111,839,453		111,839,453			111,839,453
மொத்தம்	2,799,738,089	544,078	2,799,194,011	344,788,592	57,999,630	2,396,405,789	3,015,504,905	(8,154)	3,015,513,059	215,483,721	48,931,482	2,751,097,855

நிதிக் கூற்றுகளுக்கான குறிப்புகள்

22 இடைப்போக்கிலுள்ள இருப்புகள் - DHS

டிசம்பர் 31இல் இருந்தவாறு	2021	2020
	ரூபா	ரூபா
இடைப்போக்கில் இருப்பு	697,376,583	1,196,371,305
சேர்க்கை: பிணக்கிலுள்ள விடயங்கள் - DHS		
2021.12.31இல் பிணக்கிலுள்ள இருப்பு	532,522,137	383,035,656
2021.12.31இல் பிணக்கிலுள்ள மீதி	14,603,745	14,603,745
கழிக்க: விற்பனை செய்ய முடியாதவற்றுக்கான ஏற்பாடு	307,759,412	279,254,202
இடைப்போக்கிலுள்ள பொருட்கள் - DHS	936,743,053	1,314,756,504

23 வியாபார மற்றும் பிற வருமதிகள்

டிசம்பர் 31இல் இருந்தவாறு	2021	2020
	ரூபா	ரூபா
DHS இடமிருந்து மொத்த நிலுவை (குறிப்பு 23.1)	52,850,871,522	34,424,918,066
வியாபாரக் கடன்பட்டோர் (குறிப்பு 23.1)	1,311,824,059	1,426,074,422
பணியாளர் கடன்கள் (குறிப்பு 23.1)	102,539,049	98,557,382
பிற பணியாளர் முற்கொடுப்பனவுகள் (குறிப்பு 23.1)	168,362	133,318
வைப்புகளும் முற்கொடுப்பனவுகளும் (குறிப்பு 23.1)	930,423,705	378,600,914
பிற வருமதிகளும் அறவிடவேண்டியவையும் (குறிப்பு 23.1)	49,486,746	53,789,554
மொத்தம்	55,245,313,443	36,382,073,656
கழிக்க: நட்ட, ஐயக்கடன் ஏற்பாடு	3,146,504,631	2,686,246,516
வியாபார மற்றும் பிற வருமதிகள்	52,098,808,812	33,695,827,140

23.1 கடனாளிகள் பகுப்பாய்வு

டிசம்பர் 31இல் இருந்தவாறு	2021	2020
	ரூபா	ரூபா
DHS இடமிருந்து மொத்த வருமதி		
DHS கேள்விகள் மீது உள்நாட்டுக் கொள்வனவு	920,317	920,317
DHS புரள்வு வரியும் சுங்கத் தீர்வையும்	51,927,472	51,927,472
கொள்வனவு அகற்றல் - DHS	158,744,103	158,744,103
சுகாதார சேவைகள் திணைக்களம்*	52,639,279,630	34,213,326,174
மொத்தம்	52,850,871,522	34,424,918,066

* இந்தத் தொகை ரூபா 8,287,488,935 பெறுமதியான தடுப்பூசி வழங்கல்களின் நிலுவையை உள்ள

நிதிக் கூற்றுகளுக்கான குறிப்புகள்

23.1 கடனாளிகள் பகுப்பாய்வு தொடர்ச்சி

டிசம்பர் 31இல் இருந்தவாறு	2021 ரூபா	2020 ரூபா
வியாபாரக் கடன்பட்டோர்		
விநியோகத்தர்கள்	306,034,520	307,968,435
விற்பனைப் பிரதிநிதிகள்	1,801,066	49,470
தனியார் துறை நிறுவனங்கள்	108,352,167	77,885,618
படையினர்	650,306,321	706,184,859
தனி உரிமம் பெற்ற ஓசுசல நிறுவனங்கள்	38,186,325	35,616,110
அங்கீகாரம் பெற்ற சில்லறை விற்பனையாளர்	1,355,947	1,973,725
வைத்தியசாலைகள் - அரசு	92,390,446	140,042,955
வைத்தியசாலைகள் - தனியார்	13,701,955	21,072,070
அரசு திணைக்களங்கள் கட்டுத்தாபனங்கள்	69,938,268	105,330,015
பிணக்கிலுள்ள கடனாளிகள் - அரசு துறை	17,018,470	17,042,441
பிணக்கிலுள்ள கடனாளிகள் - தனியார் துறை	2,298,524	2,468,674
வழக்கிலுள்ள கடனாளிகள்	10,440,050	10,440,050
மொத்தம்	1,311,824,059	1,426,074,422
பணியாளர் கடன்கள்		
பணியாளர் கடன்	102,539,049	98,557,382
மொத்தம்	102,539,049	98,557,382
ஏனைய பணியாளர் முற்பணங்கள்		
சைக்கிள் கடன்	1,092	6,048
பண்டிகை முற்பணம்	167,270	127,270
மொத்தம்	168,362	133,318
வைப்புகளும் முற்பணங்களும்		
வழங்குனர்களுக்கு முற்பணக் கொடுப்பனவுகள்	928,520,613	378,322,305
பொது முற்பணம்	1,903,092	278,609
மொத்தம்	930,423,705	378,600,914
பிற வருமதிகளும் அறவிடவேண்டியவையும்		
நானாவித கடனாளிகள்	7,661,127	7,659,459
ஈ சனலிங் கட்டுப்பாட்டுக் கணக்கு	25,556	25,556
கிடைக்க வேண்டிய காப்புறுதி கோரல்கள்	427,850	376,131
வழங்குனர்களிடமிருந்து கிடைக்க வேண்டிய கோரல்	27,445,979	32,353,085
வருமதியான தரகர் கணக்கு	13,926,234	13,375,322
மொத்தம்	49,486,746	53,789,554
மொத்த கடனாளிகள் மற்றும் பிற வருமதிகள்	55,245,313,443	36,382,073,656

நிதிக் கூற்றுகளுக்கான குறிப்புகள்
23.2 கடனாளிகள் பகுப்பாய்வு தொடர்ச்சி

(ரூபா மில்லில்

காலப் பகுப்பாய்வு -DHS

	5 வருடங்களு க்கு மேல்	4 - 5 வருடங்கள்	3 - 4 வருடங்கள்	2 - 3 வருடங்கள்	1 - 2 வருடங்கள்	ஒரு வருடத்துக் குக் குறைவாக	மொத்தம்
DHS - நிலுவை	2,814	440	2,259	7,323	2,725	35,587	51,148
கழிக்க - வழங்குனர் கோரல்	771	3	33	267	323	94	1,491
இறக்குமதி, உள்நாடு, சுங்கத் தீர்வை	211	-	-	-	-	-	211
	3,796	443	2,292	7,590	3,048	35,681	52,850

காலப் பகுப்பாய்வு -SPC

	5 வருடங்களு க்கு மேல்	1 - 5 வருடங்கள்	184 - 365 நாட்கள்	93 - 184 நாட்கள்	32 - 92 நாட்கள்	0 - 31 நாட்கள்	முழு மொத்தம்
வியாபாரக் கடன்பட்டோர்	22	75	30	437	322	426	1,312

நிதிக் கூற்றுகளுக்கான குறிப்புகள்

24 முற்கொடுப்பனவுகள்

	2021	2020
டிசம்பர் 31இல் இருந்தவாறு	ரூபா	ரூபா
முற்கொடுப்பனவுகள்	8,710,858	57,883,654
ஊழியர் பிணைய முதலீடுகள்	441,636	441,636
வைப்புகள் - தபால் முத்திரையிடல் இயந்திரம்	642,867	645,982
முன்செலுத்திய பணியாளர் செலவுகள்	1,461,832	4,927,979
துறைமுக அதிகார சபைக்கு முற்பணம்	2,087,016	9,840,446
நானாவித வைப்புகள்	9,937,671	10,689,571
கொள்கலன் வைப்புகள் - SPC	2,992,840	2,231,340
கொள்கலன் வைப்புகள் - DHS	15,630,986	14,256,467
மொத்தம்	41,905,706	100,917,075

25 காசம் காசுக்குச் சமமானவையும்

	2021	2020
டிசம்பர் 31இல் இருந்தவாறு	ரூபா	ரூபா
மக்கள் வங்கி A/C 90210892	194,123,584	504,465,182
மக்கள் வங்கி A/C -90210929		319,835,973
இலங்கை வங்கி A/C -1438	700,446,327	101,103,104
இலங்கை வங்கி A/C -1425	73,426,324	-
இலங்கை வங்கி A/C -1435	-	179,977,132
இலங்கை வங்கி A/C -70556680	14,015,325	5,422,167
இலங்கை வங்கி A/C -84740710	9,487,002	8,781,842
ஸ்டன்டர்ட் சாட்டர்ட் வங்கி A/C 1171968 01	12,009,435	7,985,743
கொம்ரஷல் வங்கி A/C -50401	55,007	55,007
சமபத் சங்ஹிந்த A/C 10218	3,458,937	558,082
முதலீடுகள்		
திறைசேரி உண்டியல் - கடன் காப்புறுதித் திட்டம்	71,107,605	67,866,844
திறைசேரி உண்டியல் - வழங்குனர் மாநாடு	32,494,522	28,558,167
சில்லறைக் காசு - கட்டுநிதிக் கட்டுப்பாடு	832,600	748,622
மொத்தம்	1,111,456,668	1,225,357,866

26 ஊழியர் இளைப்பாற்றுப் பணிக்கொடை

	2021	2020
டிசம்பர் 31இல் இருந்தவாறு	ரூபா	ரூபா
பணிக்கொடை ஆரம்ப மீதி	495,666,216	254,952,718
வட்டிக் கிரயம் (குறிப்பு 26.3)	39,653,297	26,770,035
நடைமுறை சேவைக் கிரயம் (குறிப்பு 26.3)	34,152,213	37,875,434
ஆயுட்கால இலாபம் / நட்டம் (குறிப்பு 26.3)	(57,438,433)	191,755,485
ஆண்டில் செலுத்திய / செலுத்த வேண்டிய நன்மை	(41,860,032)	(15,687,456)
மொத்தம்	470,173,261	495,666,216

ஆயுட்கால மதிப்பீடு ஒன்று 2021 டிசம்பர் 31இல் உள்ளவாறு தொழில்துறை ஆயுட்கால கணிப்பு நிறுவனமாகிய “மேசஸ் எக்சவரியல் அன்ட் மெனேஜ்மென்ட் கொன்சல்டன்ஸ் (பிறை) லிமிடெட்” நிறுவனத்தின் திரு.எம். பூபாலநாதன் அவர்களால் மேற்கொள்ளப்பட்டது.

நிதிக் கூற்றுகளுக்கான குறிப்புகள்

26.1 பயன்படுத்தப்பட்ட பிரதான ஆயுட்கால மதிப்பீட்டு எடுகோள்கள் பின்வருமாறு:

டிசம்பர் 31இல் இருந்தவாறு	2021	2020
கழிவு %	11.5% ஆண்டுக்கு	8% ஆண்டுக்கு
எதிர்கால சம்பள அதிகரிப்பு %	8% ஆண்டுக்கு	5% ஆண்டுக்கு
படி அதிகரிப்பு %	13% ஆண்டுக்கு	10% ஆண்டுக்கு
இளைப்பாறும் வயது	62 ஆண்டுக்கு	60 ஆண்டுக்கு
பணியாளர் புரளவுக் காரணி	1.0%	1.2%

26.2 கூருணர்வுப் பகுப்பாய்வு

எடுகோள்களில் ஒரு வீத மாற்றம் ஊழியர் வரையறுக்கப்பட்ட பயன் திட்டத்தில் - பணிக்கொடையில் பின்வரும் தாக்கத்தைக் கொண்டிருக்கும்.

டிசம்பர் 31இல் இருந்தவாறு	வரை. பயன் கடப்பாட்டின் தற். பெறுமதி	வரை. பயன் கடப்பாட்டின் தற். பெறுமதி
	2021	2020
கழிவு வீதம்:		
1% அதிகரிப்பு	418,380,223	447,062,131
1% குறைவு	531,831,152	553,340,453
சம்பள அதிகரிப்பு வீதம் (படிகள் அடங்கலாக):		
1% அதிகரிப்பு	531,073,139	552,247,284
1% குறைவு	418,068,189	447,040,772

26.3 வருமானக் கூற்றில் ஏற்பிசைவு செய்யப்பட்ட தொகை பின்வருமாறு:

டிசம்பர் 31இல் இருந்தவாறு	2021	2020
	ரூபா	ரூபா
நடைமுறை சேவைக் கிரயம்	34,152,213	37,875,434
ஆண்டுக்கான வட்டிக் கட்டணம்	39,653,297	26,770,035
விதிக்கப்பட்ட ஆயுட்கால இலாபம் / நட்டம்	-	-
பணி. கிரயத்தில் பணிக்கொடை உள்ளடங்கும் (குறிப்பு 12)	73,805,510	64,645,469
ஆயுட்கால இலாபம் / நட்டம் - OCI	(57,438,433)	191,755,485
மொத்தம்	16,367,077	256,400,954

27 நீண்ட காலக் கடன்கள்

டிசம்பர் 31இல் இருந்தவாறு	இலங்கை வங்கி ரூபா.	மக்கள் வங்கி ரூபா.	மொத்தப் பெறுமதி ரூபா.
கடன் தொகை	5,876,000,000	6,000,000,000	11,876,000,000
2021.01.01இல் மீதி	5,876,000,000	6,000,000,000	11,876,000,000
செலுத்திய மொத்தம்	326,444,448	83,300,000	409,744,448
2021.12.31இல் மீதி	5,549,555,552	5,916,700,000	11,466,255,552
செலுத்த வேண்டிய மீதி			
ஒரு வருடத்துக்கு குறையாமல்	1,060,944,444	999,600,000	2,060,544,444
ஒரு வருடத்துக்குப் பின்னர்	4,488,611,108	4,917,100,000	9,405,711,108

SPC ஏற்கனவே அங்கீகரிக்கப்பட்ட மேலதிகப்பற்று வசதி எல்லையை அதன் திரவத்தன்மையினுள் பேணுவதற்கும் அதனை வட்டியுடன் திருப்பிச் செலுத்துவதற்கும் இயலச் செய்வதில் அரசாங்கத் திறைசேரி மேலே சொல்லப்பட்ட காலக் கடனை ஒழுங்குசெய்துள்ளது. திறைசேரியிலிருந்து தீர்ப்பளவு கிடைத்ததும் கூட்டுத்தாபனம் கடனை மீளச் செலுத்தியது.

நிதிக் கூற்றுகளுக்கான குறிப்புகள்

28 வியாபார மற்றும் பிற சென்மதிகள்

டிசம்பர் 31இல் இருந்தவாறு	2021	2020
	ரூபா	ரூபா
அட்டுறு கட்டணமும் ஏற்பாடும்	258,664,030	265,336,649
முன்கூட்டியே கிடைத்த வட்டி - அரசாங்கத் திறைசேரி	10,539,637	3,338,346
கடன்கொடுத்தோர் கட்டுப்பாடு	1,234,484,964	1,806,608,220
விசேட கட்டளை முற்பணம்	21,134,366	21,134,366
வாடிக்கையாளர் முற்பணம்	1,786,212	423,915
பிணைய வைப்புகள்	632,319	595,319
சம்பளக் கட்டுப்பாடு	10,826,943	9,172,466
செலுத்த வேண்டிய வங்கிப் பட்டியல்கள் - SPC	158,322,166	193,274,287
செலுத்த வேண்டிய வங்கிப் பட்டியல்கள் - DHS	14,331,273,201	13,694,107,219
காகப் பிணைய வைப்புகள் மீதான வட்டி	93,753	79,311
கேள்வி வைப்புகள்	4,714,939	3,898,039
கடன்கள் மற்றும் பிற அறவீடுகள் (பணியாளர்)	17,344,694	40,286,215
செலுத்த வேண்டிய பணிக்கொடை	76,247	76,247
சேவா வனிதா	103,280	103,280
நலன்புரி நிதி	67,772	553,993
பணியாளர் நலன்புரி - MD / தலைவரின் பங்களிப்பு	7,485,436	3,447,151
சினோபாம் தடுப்பூசியை மதிப்பிடுவதற்கான நிதி *	7,500,000	-
கோவிட் 19 நிவாரண உதவிக்கான நிதி**	8,027,301	-
வங்கி உத்தரவாதத்துக்குப் பதிலான காசு வைப்பு	6,578,234	12,476,419
முகவர் தரகு	47,482,819	42,272,275
சேர் பெறுமதி வரி	37,078,134	33,852,607
மொத்தம்	16,164,216,448	16,131,036,325

மூலக்கோவிட் 19 நிவாரண உதவியாகப் பயன்படுத்துவதற்கு பாகிஸ்தான் அரசாங்கம் ரூபா 8 மில்லியனை வழங்கியது. இந்த நிதி கோவிட் - 19 தொற்று தொடர்பான தேவைப்பாடுகளுக்கான 2022இல் பயன்படுத்தப்படும்.

29 நடைமுறை நிதிப்பொறுப்புகள்

டிசம்பர் 31இல் இருந்தவாறு		2021	2020
		ரூபா	ரூபா
இலங்கை வங்கி	A/C -1435	7,307,382,123	-
இலங்கை வங்கி	A/C -1425	-	20,333,562
மக்கள் வங்கி	A/C -90210929	8,104,710,269	-
கொமர்ஷல் வங்கி	A/C -150701	19,964,147	35,595,438
மொத்தம்		15,432,056,540	55,929,000

நிதிக் கூற்றுகளுக்கான குறிப்புகள்

30 ஒகசல வருமானம்

2021 டிசம்பர் 31 முடிவடைந்த ஆண்டுக்கானது	ஒகசல வியாபாரம் கொழும்பு 07	ஒகசல வியாபாரம் கொழும்பு 04	ஒகசல வியாபாரம் கொழும்பு 01	ஒகசல வியாபாரம் கண்டி	ஒகசல வியாபாரம் நுகெகொட	ஒகசல வியாபாரம் அவிசாவளை	ஒகசல வியாபாரம் இரத்தினபுரி	ஒகசல வியாபாரம் மிளுவாங்கொட	ஒகசல வியாபாரம் பாணந்துறை	ஒகசல வியாபாரம் காலி	ஒகசல வியாபாரம் மாத்தறை	ஒகசல வியாபாரம் குருணாகலை	ஒகசல வியாபாரம் அம்பாறை	ஒகசல வியாபாரம் ஹம்பாந்தோட்டை
	ரூபா	ரூபா	ரூபா	ரூபா	ரூபா	ரூபா	ரூபா	ரூபா	ரூபா	ரூபா	ரூபா	ரூபா	ரூபா	ரூபா
விற்பனைகள்	1,067,216,865	645,261,911	248,855,014	300,003,713	142,180,186	78,261,180	100,493,737	53,154,108	146,769,852	128,755,232	105,991,228	253,298,217	150,159,625	77,451,629
விற்பனைக் கிரயங்கள் (குறிப்பு 30.1)	890,751,365	558,526,653	206,567,879	249,778,760	121,271,363	64,632,505	85,981,033	42,270,125	121,112,922	107,993,564	87,830,291	221,643,914	122,369,543	66,903,664
விற்பனை மற்றும் மாற்றல்களில் மொ.இலா.	176,465,500	86,735,258	42,287,135	50,224,953	20,908,823	13,628,675	14,512,704	10,883,984	25,656,930	20,761,668	18,160,938	31,654,303	27,790,082	10,547,965
நிர்வாகச் செலவுகள் (குறிப்பு 30.2)														
ஆளணிச் செலவுகள்	83,496,548	20,383,831	16,573,027	30,793,078	18,159,071	11,806,090	13,971,730	8,214,079	15,399,846	17,603,580	17,664,936	18,519,122	8,987,789	8,213,969
பிரயாணச் செலவுகள்	11,767	28,071	25,280	14,450	882	19,850	41,000	59,265	28,700	25,444	2,520	6,000	3,370	1,530
வழங்கங்களும் தேவைப்பாடுகளும்	970,045	292,290	256,767	300,873	226,292	139,665	204,956	133,986	216,164	259,750	119,758	241,331	104,619	45,959
திருத்தங்களும் பராமரிப்பும்	1,065,677	169,451	215,112	179,571	131,642	144,097	171,276	97,868	88,544	88,279	149,822	234,479	338,388	51,863
போக்., தொடர்பாடல், பயன்பாடுகள் மற்றும் பிற	14,061,414	3,838,039	2,384,237	4,617,708	3,517,360	2,820,558	2,959,992	2,426,325	3,500,867	3,338,421	3,217,316	5,552,658	2,234,278	2,102,039
பிற தொழிற்பாட்டுச் செலவுகள் (குறிப்பு 30.3)														
விற்பனை மற்றும் விநியோகச் செலவுகள்	3,245,028	844,059	1,393,610	2,156,400	643,987	222,722	383,719	200,406	409,293	385,252	220,164	1,329,141	162,954	118,340
மொத்த மேந்தலைகள்	102,850,479	25,555,742	20,848,033	38,062,079	22,679,234	15,152,983	17,732,673	11,131,930	19,643,413	21,700,726	21,374,515	25,882,731	11,831,398	10,533,700
தேறிய இலாபம் / (நட்டம்)	73,615,021	61,179,517	21,439,103	12,162,874	(1,770,411)	(1,524,308)	(3,219,969)	(247,946)	6,013,517	(939,058)	(3,213,578)	5,771,572	15,958,684	14,265

30.1 விற்பனைக் கிரயங்கள்

வியாபார இருப்பு - ஆண்டின் ஆரம்பத்தில்	178,292,044	104,776,498	73,941,272	69,491,056	35,520,195	15,821,935	22,798,776	13,892,443	38,037,742	21,067,569	15,947,490	63,389,880	29,129,484	24,535,342
உள்நாட்டுக் கொள்வனவுகள்	683,113,147	406,594,827	125,219,302	71,547,365	52,478,196	14,564,848	30,208,000	9,552,372	51,182,256	37,369,046	37,348,501	56,101,696	14,619,349	20,561,168
மாற்றல்கள்	203,165,900	152,452,923	69,827,525	168,959,422	62,998,771	49,081,966	55,812,210	37,331,834	70,120,130	73,789,588	64,647,600	158,617,095	101,765,350	46,208,827
விற்பனை இருப்பு	1,064,571,091	663,824,247	268,988,099	309,997,843	150,997,162	79,468,749	108,818,987	60,776,649	159,340,127	132,226,202	117,943,591	278,108,671	145,514,182	91,305,337
விற்பனை இருப்பு - ஆண்டின் இறுதியில் (குறி. 30.4)	173,819,726	105,297,595	62,420,220	60,219,083	29,725,799	14,836,244	22,837,954	18,506,524	38,227,205	24,232,638	30,113,300	56,464,757	23,144,640	24,401,673
விற்பனைச் செலவுகளும் மாற்றல்களும்	890,751,365	558,526,653	206,567,879	249,778,760	121,271,363	64,632,505	85,981,033	42,270,125	121,112,922	107,993,564	87,830,291	221,643,914	122,369,543	66,903,664

நிதிக் கூற்றுகளுக்கான குறிப்புகள்

30 ஒசசல வருமானம்

2021 டிசம்பர் 31 முடிவடைந்த ஆண்டுக்கானது	ஒசசல விபாயாரம்	ஒசசல விபாயாரம்	ஒசசல விபாயாரம்	ஒசசல விபாயாரம்	ஒசசல விபாயாரம்	ஒசசல விபாயாரம்	ஒசசல விபாயாரம்	ஒசசல விபாயாரம்	ஒசசல விபாயாரம்	ஒசசல விபாயாரம்	ஒசசல விபாயாரம்	ஒசசல விபாயாரம்	ஒசசல விபாயாரம்	ஒசசல விபாயாரம்
	அஹராதுரம்	மகரகம	ஜயவர்த்தபுரம்	கராப்பிடிபுரம்	நீர்வெளியூர்பு	பதுவன சபைச	தியத்தலாவ	யாழ்ப்பாணம்	பொலன்னறுவை	இரத்தலாவை	தங்கல்ல	ராகம	பண்டரகம	புறக்கோட்டை
	ரூபா	ரூபா	ரூபா	ரூபா	ரூபா	ரூபா	ரூபா	ரூபா	ரூபா	ரூபா	ரூபா	ரூபா	ரூபா	ரூபா
விற்பனைகள்	122,173,713	130,242,167	209,533,959	123,100,426	103,662,253	105,097,535	44,779,214	88,432,666	133,142,514	15,886,513	164,583,733	143,035,745	53,685,364	54,346,598
விற்பனைக் கிரயங்கள் (குறிப்பு 30.1)	101,329,294	109,468,475	172,946,605	104,971,896	87,855,423	86,130,274	37,477,544	76,438,241	112,734,586	12,553,093	139,874,229	121,096,819	43,933,225	45,228,271
விற்பனை மற்றும் மாற்றல்களில் மொ. இலா.	20,844,419	20,773,691	36,587,354	18,128,530	15,806,830	18,967,261	7,301,670	11,994,424	20,407,929	3,333,420	24,709,504	21,938,926	9,752,139	9,118,327
நிர்வாகச் செலவுகள் (குறிப்பு 30.2)														
ஆணைச் செலவுகள்	11,716,164	15,536,700	34,249,681	16,241,967	12,018,078	12,131,809	7,209,177	8,653,722	11,139,185	4,110,520	11,990,769	12,921,054	8,580,826	9,051,667
பிரயாணச் செலவுகள்	1,100	670	350	7,150	-	8,526	-	9,510	4,000	3,170	7,240	47,850	11,640	18,600
வழங்கல்களும் தேவைப்பாடுகளும்	149,063	285,807	616,888	105,792	141,693	263,683	84,522	169,504	126,326	23,328	119,361	105,153	125,569	115,416
திருத்தங்களும் பராமரிப்பும்	108,268	103,342	50,889	160,539	144,920	245,212	7,680	86,391	65,852	625	171,160	150,609	113,529	46,488
போக்., தொடர்பாடல், பயன்பாடுகள் மற்றும் பிற	3,298,614	3,648,610	5,780,229	3,854,625	3,012,250	2,795,226	916,996	1,321,668	2,565,224	440,212	2,448,918	3,074,845	1,265,749	2,339,366
பிற தொழிற்பாட்டுச் செலவுகள் (குறிப்பு 30.3)														
விற்பனை மற்றும் விநியோகச் செலவுகள்	676,497	162,524	637,148	312,293	291,991	190,872	36,337	120,934	235,288	167,203	291,737	393,952	66,252	130,538
மொத்த மேந்தலைகள்	15,949,706	19,737,653	41,335,186	20,682,365	15,608,933	15,635,329	8,254,711	10,361,729	14,135,875	4,745,057	15,029,185	16,693,462	10,163,564	11,702,074
தேறிய இலாபம் / (நட்டம்)	4,894,713	1,036,038	(4,747,832)	(2,553,836)	197,897	3,331,933	(953,041)	1,632,696	6,272,054	(1,411,637)	9,680,319	5,245,464	(411,425)	(2,583,747)

30.1 விற்பனைக் கிரயங்கள்

விபாயார இருப்பு - ஆண்டின் ஆரம்பத்தில்	17,448,608	41,167,471	46,425,423	27,915,467	15,964,335	19,006,230	8,185,859	23,602,936	25,844,362	3,183,178	26,546,185	23,252,740	9,859,348	13,070,853
உள்நாட்டுக் கொள்வனவுகள்	30,619,863	49,140,271	89,848,156	27,212,176	34,246,659	26,741,775	12,823,198	29,229,278	24,447,804	3,550,314	16,259,294	33,256,979	15,608,062	11,384,092
மாற்றல்கள்	72,536,185	53,625,738	75,429,567	75,702,969	50,959,037	62,863,840	29,152,490	52,747,157	87,530,181	9,498,640	126,652,035	89,631,856	28,533,785	32,166,395
விற்பனை இருப்பு	120,604,656	143,933,480	211,703,145	130,830,612	101,170,031	108,611,846	50,161,547	105,579,371	137,822,348	16,232,131	169,457,514	146,141,575	54,001,194	56,621,341
விற்பனை இரு. - ஆண்டின் இறுதியில் (குறி. 30.4)	19,275,362	34,465,005	38,756,540	25,858,716	13,314,608	22,481,572	12,684,003	29,141,130	25,087,762	3,679,039	29,583,284	25,044,756	10,067,969	11,393,070
விற்பனைச் செலவுகளும் மாற்றல்களும்	101,329,294	109,468,475	172,946,605	104,971,896	87,855,423	86,130,274	37,477,544	76,438,241	112,734,586	12,553,093	139,874,229	121,096,819	43,933,225	45,228,271

நிதிக் கூற்றுகளுக்கான குறிப்புகள்

30 ஒகசல வருமானம்

	ஒகசல	ஒகசல	ஒகசல	ஒகசல	ஒகசல	ஒகசல	ஒகசல	ஒகசல	ஒகசல	ஒகசல	ஒகசல	ஒகசல	ஒகசல	ஒகசல
2021 டிசம்பர் 31 முடிவடைந்த ஆண்டுகளானது	வியாபாரம்	வியாபாரம்	வியாபாரம்	வியாபாரம்	வியாபாரம்	வியாபாரம்	வியாபாரம்	வியாபாரம்	வியாபாரம்	வியாபாரம்	வியாபாரம்	வியாபாரம்	வியாபாரம்	வியாபாரம்
	பொருளை	எம்பிவிட்டி	கண்டி-புகை, நிலை.	கம்பஹா	நாகோட	பேருவலை	பிலியந்தலை	நிந்தவூர்	அக்கறைப்பற்று	மொனாகலை	பேராத்தெயிய	ஆனமடுவை	KDU	தம்புள்ளை
	ரூபா	ரூபா	ரூபா	ரூபா	ரூபா	ரூபா	ரூபா	ரூபா	ரூபா	ரூபா	ரூபா	ரூபா	ரூபா	ரூபா
விற்பனைகள்	47,484,739	42,135,586	73,382,192	109,362,274	84,670,438	66,725,769	55,967,655	31,606,039	46,017,520	72,690,057	116,719,222	22,882,110	46,122,717	58,773,597
விற்பனைக் கிரயங்கள் (குறிப்பு 30.1)	39,657,482	35,411,223	61,866,094	92,009,124	72,963,256	54,881,047	46,713,558	26,256,653	39,154,391	61,957,309	97,908,623	19,266,091	39,483,851	47,755,203
விற்பனை மற்றும் மாற்றல்களில் மொ. இலா.	7,827,257	6,724,362	11,516,099	17,353,151	11,707,182	11,844,722	9,254,098	5,349,386	6,863,129	10,732,748	18,810,600	3,616,019	6,638,866	11,018,394
நிர்வாகச் செலவுகள் (குறிப்பு 30.2)														
ஆளணிச் செலவுகள்	7,626,068	8,103,314	8,171,462	11,021,395	8,015,600	7,852,240	9,023,120	6,339,200	5,442,351	7,870,622	9,711,503	3,537,206	5,892,758	8,989,080
பிரயாணச் செலவுகள்	910	76,330	2,000	44,290	2,750	840	3,200	500	-	19,550	2,166	4,140	50,280	27,600
வழங்கல்களும் தேவைப்பாடுகளும்	78,468	16,657	87,647	131,647	73,544	119,444	97,617	21,010	64,974	152,514	220,882	106,229	110,768	201,543
திருத்தங்களும் பராமரிப்பும்	141,121	136,362	28,379	55,959	28,419	78,292	63,496	8,615	29,499	52,323	53,372	40,024	12,921	124,921
போக்., தொடர்பாடல், பயன்பாடுகள் மற்றும் பிற	1,040,010	2,089,889	2,025,244	3,010,084	2,274,374	2,885,571	3,221,646	2,248,981	2,238,939	2,596,689	2,317,395	2,265,110	886,615	3,002,594
பிற தொழிற்பாட்டுச் செலவுகள் (குறிப்பு 30.3)														
விற்பனை மற்றும் விநியோகச் செலவுகள்	160,295	503,428	235,258	610,354	136,054	169,251	156,474	223,753	469,533	292,981	384,865	588,561	295,804	4,575,640
மொத்த மேந்தலைகள்	9,046,871	10,925,980	10,549,989	14,873,729	10,530,741	11,105,639	12,565,553	8,842,059	8,245,297	10,984,679	12,690,183	6,541,270	7,249,146	16,921,379
தேதிய இலாபம் / (நட்டம்)	(1,219,614)	(4,201,618)	966,109	2,479,421	1,176,440	739,083	(3,311,455)	(3,492,672)	(1,382,168)	(251,931)	6,120,417	(2,925,251)	(610,281)	(5,902,985)

30.1 விற்பனைக் கிரயங்கள்

வியாபார இருப்பு - ஆண்டின் ஆரம்பத்தில்	6,747,395	13,774,732	13,004,237	23,415,647	22,279,065	9,604,574	21,619,828	6,133,645	10,728,375	15,334,542	15,915,144	6,851,252	12,328,083	24,863,487
உள்நாட்டுக் கொள்வனவுகள்	12,096,479	9,405,491	11,079,456	20,130,427	12,043,071	12,788,319	13,348,959	4,355,969	6,203,775	10,229,322	26,073,378	5,993,747	31,963,209	9,764,257
மாற்றல்கள்	30,142,293	22,809,859	49,111,337	81,232,094	59,995,833	44,110,890	27,836,639	22,573,991	32,975,267	52,488,156	70,624,657	12,258,625	14,050,832	38,043,288
விற்பனை இருப்பு	48,986,166	45,990,082	73,195,029	124,778,167	94,317,970	66,503,783	62,805,427	33,063,605	49,907,416	78,052,021	112,613,179	25,103,623	58,342,124	72,671,032
விற்பனை இரு. - ஆண்டின் இறுதியில் (குறி. 30.4)	9,328,684	10,578,859	11,328,935	32,769,043	21,354,714	11,622,736	16,091,869	6,806,953	10,753,025	16,094,712	14,704,556	5,837,532	18,858,273	24,915,829
விற்பனைச் செலவுகளும் மாற்றல்களும்	39,657,482	35,411,223	61,866,094	92,009,124	72,963,256	54,881,047	46,713,558	26,256,653	39,154,391	61,957,309	97,908,623	19,266,091	39,483,851	47,755,203

நிதிக் கூற்றுகளுக்கான குறிப்புகள்

30 ஒகசல வருமானம்

2021 டிசம்பர் 31 முடிவடைந்த ஆண்டுக்கானது	ஒகசல வியாபாரம் மாத்தளை	ஒகசல வியாபாரம் பதுளை	ஒகசல வியாபாரம் மத்துகம	ஒகசல வியாபாரம் நாரஹேன்பிட	ஒகசல வியாபாரம் மதவாச்சி	ஒகசல வியாபாரம் புறக்கோட்டை	ஒகசல வியாபாரம் ஹொரனை	பிராந்திய களஞ்சியம் கண்டி	ஒகசல மொத்த வியாபார செயற்பாடுகள்
	ரூபா	ரூபா	ரூபா	ரூபா	ரூபா	ரூபா	ரூபா	ரூபா	ரூபா
விற்பனைகள்	89,597,369	23,536,860	52,994,079	11,188,736	5,547,831	11,735,006	4,791,553	207,049,905	6,270,536,152
விற்பனைக் கிரயங்கள் (குறிப்பு 30.1)	74,680,330	18,304,174	43,246,024	8,599,277	4,844,724	10,065,379	3,804,313	157,685,240	5,256,184,920
விற்பனை மற்றும் மாற்றல்களில் மொ. இலா.	14,917,039	5,232,686	9,748,055	2,589,459	703,107	1,669,627	987,241	49,364,665	1,014,351,232
நிர்வாகச் செலவுகள் (குறிப்பு 30.2)									
ஆளணிச் செலவுகள்	6,985,117	5,435,319	5,716,727	2,276,322	1,200,213	2,149,499	1,158,484	9,205,545	607,061,160
பிரயாணச் செலவுகள்	2,170	9,282	4,470	10,400	690	1,080	4,000	61,545	716,128
வழங்கல்களும் தேவைப்பாடுகளும்	259,082	30,010	83,645	27,428	7,623	10,843	-	166,460	8,012,594
திருத்தங்களும் பராமரிப்பும்	78,696	25,252	40,231	12,234	9,108	3,750	6,720	215,957	5,827,225
போக்., தொடர்பாடல், பயன்பாடுகள் மற்றும் பிற	2,740,069	1,630,318	2,316,565	821,782	600,722	839,890	393,968	4,073,984	138,854,182
பிற தொழிற்பாட்டுச் செலவுகள் (குறிப்பு 30.3)									
விற்பனை மற்றும் விநியோகச் செலவுகள்	413,279	694,991	330,794	131,459	8,981	46,891	-	332,437	26,189,722
மொத்த மேந்தலைகள்	10,478,413	7,825,171	8,492,433	3,279,624	1,827,337	3,051,953	1,563,171	14,055,929	786,661,010
தேறிய இலாபம் / (நட்டம்)	4,438,626	(2,592,485)	1,255,622	(690,165)	(1,124,230)	(1,382,326)	(575,931)	35,308,736	227,690,221

30.1 விற்பனைக் கிரயங்கள்

வியாபார இருப்பு - ஆண்டின் ஆரம்பத்தில்	16,117,465	8,150,102	15,119,320	3,964,823	-	-	-	25,992,250	1,280,058,686
உள்நாட்டுக் கொள்வனவுகள்	21,030,074	5,267,630	17,711,557	2,488,376	4,447,820	12,672,464	6,830,493	-	2,270,752,265
மாற்றல்கள்	51,835,224	13,944,212	27,407,330	6,470,991	13,291,496	11,184,267	7,825,620	155,940,772	3,007,962,686
விற்பனை இருப்பு	88,982,763	27,361,943	60,238,206	12,924,190	17,739,316	23,856,731	14,656,113	181,933,022	6,558,773,637
விற்பனை இரு. - ஆண்டின் இறுதியில் (குறி. 30.4)	14,302,433	9,057,769	16,992,183	4,324,913	12,894,591	13,791,352	10,851,800	24,247,782	1,302,588,718
விற்பனைச் செலவுகளும் மாற்றல்களும்	74,680,330	18,304,174	43,246,024	8,599,277	4,844,724	10,065,379	3,804,313	157,685,240	5,256,184,920

நிதிக் கூற்றுகளுக்கான குறிப்புகள்
30.2 ஒசுசல - மேந்தலைகள்

2021 டிசம்பர் 31 முடிவடைந்த ஆண்டுக்கானது	ஒசுசல வியாபாரம் கொழும்பு 07	ஒசுசல வியாபாரம் கொழும்பு 04	ஒசுசல வியாபாரம் கொழும்பு 01	ஒசுசல கண்டி	ஒசுசல நுகெகொட	ஒசுசல அவிளவளை	ஒசுசல நிரத்திளபி	ஒசுசல மிளுவாங்கொட	ஒசுசல பாணத்தறை	ஒசுசல காலி	ஒசுசல மாத்தறை	ஒசுசல குருணாகலை	ஒசுசல அம்பாறை	ஒசுசல ஹம்பந்தோட்டை
அ. நிர்வாகச் செலவு	ரூபா	ரூபா	ரூபா	ரூபா	ரூபா	ரூபா	ரூபா	ரூபா	ரூபா	ரூபா	ரூபா	ரூபா	ரூபா	ரூபா
ஆளணி ஊதியங்கள்														
சம்பளம், கூலி, பழிகள்	62,696,442	15,223,929	12,950,525	23,252,047	13,690,854	9,151,556	11,088,530	6,492,395	12,027,181	13,993,907	13,821,070	14,194,364	6,696,032	6,080,316
மேலதிக நேரம்	5,466,878	1,165,154	611,262	1,469,580	1,086,413	370,457	333,454	270,810	511,847	410,055	312,746	991,543	803,937	734,729
சீருடைகள்	464,920	117,688	92,786	158,075	102,186	65,024	66,621	35,149	71,018	88,584	88,857	94,541	41,465	48,160
பணியாளர் காப்புறுதி	1,028,675	389,821	114,025	433,343	288,332	91,643	160,506	20,748	202,811	178,390	385,769	199,264	-	21,332
சகாய நிதி (ஊ.சே.நி., ஊ.ந.நி)	7,508,119	1,804,307	1,563,207	2,788,317	1,629,024	1,078,974	1,315,786	748,155	1,368,524	1,641,076	1,592,900	1,644,021	783,917	735,597
வருடாந்த மிகையுதியம்	732,994	162,000	148,500	255,150	157,500	94,500	108,000	63,338	121,500	135,000	148,500	162,000	66,431	67,500
ஆண்டு செயல் ஊக்குவிப்பு நிதியம்	4,190,216	928,322	830,972	1,470,813	885,062	565,717	653,892	396,565	723,332	813,074	868,789	915,314	428,007	374,685
விடமைப்புக் கடன் வட்டி	160,754	260,960	-	476,754	-	176,570	4,941	61,820	83,982	3,544	146,605	8,926	-	-
வரவு மிகையுதியம்	1,247,550	331,650	261,750	489,000	319,700	211,650	240,000	125,100	289,650	339,950	299,700	309,150	168,000	151,650
மொத்தம்	83,496,548	20,383,831	16,573,027	30,793,078	18,159,071	11,806,090	13,971,730	8,214,079	15,399,846	17,603,580	17,664,936	18,519,122	8,987,789	8,213,969
பிரயாணச் செலவுகள்														
உள்ளநாட்டுப் பிரயாணச் செலவுகள்	11,767	28,071	25,280	14,450	882	19,850	41,000	59,265	28,700	25,444	2,520	6,000	3,370	1,530
மொத்தம்	11,767	28,071	25,280	14,450	882	19,850	41,000	59,265	28,700	25,444	2,520	6,000	3,370	1,530
வழங்கல்களும் தேவைகளும்														
அச்சிடல், எழுதுகருவிகள்	970,045	292,290	256,767	300,873	226,292	139,665	204,956	133,986	216,164	259,750	119,758	241,331	104,619	45,959
மொத்தம்	970,045	292,290	256,767	300,873	226,292	139,665	204,956	133,986	216,164	259,750	119,758	241,331	104,619	45,959
திருத்தங்களும் பராமரிப்பும்														
கட்டிடங்கள்	934,774	129,696	175,092	146,990	75,949	25,516	13,388	13,860	31,005	59,515	21,399	43,820	2,836	7,938
தளபடம், இணைப்புகள், உபகரணங்கள்	45,856	38,605	40,020	32,581	55,693	118,581	157,888	83,758	56,539	24,660	127,973	190,659	333,902	43,925
கணணி	85,048	1,150	-	-	-	-	-	250	1,000	4,104	450	-	1,650	-
மொத்தம்	1,065,677	169,451	215,112	179,571	131,642	144,097	171,276	97,868	88,544	88,279	149,822	234,479	338,388	51,863
போக்குவரத்து, தொடர்பாடல், பயன்பாடுகள் மற்றும் பிற சேவைகள்														
வாடகை / ROU சொத்துகளின் தேய்மானம்	-	-	-	337,818	-	410,500	184,986	453,420	1,453,142	1,025,000	1,125,574	1,898,012	-	602,173
குத்தகை தேய்மானம்	-	-	-	-	293,333	-	-	-	-	-	-	-	-	-
விறங்களும வரிகளும்	358,164	152,460	138,600	69,375	59	3,300	9,350	1,000	5,800	32,388	18,935	-	3,000	11,638
நிற்க்கட்டணங்கள்	109,200	37,045	24,067	57,187	24,067	20,410	122,092	3,614	17,133	25,682	22,379	50,840	20,054	13,324
மின்சாரம்	3,078,924	884,319	450,000	635,711	889,483	397,500	811,130	249,750	447,538	494,455	421,583	761,084	609,239	376,774
தபால், தந்தி, தொலைபேசிக் கட்டணம்	241,114	52,593	91,512	39,277	74,154	38,284	33,312	57,579	47,871	50,390	44,847	60,565	71,460	43,398
தேய்வு	2,991,323	908,281	566,373	669,873	765,431	860,650	656,596	181,825	667,858	293,779	408,473	617,309	666,866	246,848
காலத்தேய்மானம் - கணணி மென்பொருள்	-	-	-	-	38,898	38,898	-	-	-	-	-	-	-	-
வியாபார சந்தாக்கள், பருவ இதழ்கள்														
மற்றும் வெளியீடுகள்	-	-	2,520	14,910	19,020	11,750	13,620	8,500	13,830	14,490	13,170	-	-	7,320
பாதுகாப்புச் சேவைகள்	3,780,817	963,798	393,032	1,300,530	390,741	374,128	354,168	927,198	391,049	411,892	386,113	938,636	356,901	354,168
மருத்துகளுக்கான உரிமக் கட்டணம்	25,289	26,682	28,437	26,682	27,745	26,763	25,289	25,779	24,092	26,270	24,866	25,205	23,902	26,270
பலதரப்பட்ட செலவுகள்	24,500	9,340	9,032	3,230	110	22,654	5,954	-	-	5,648	320	-	1,014	434
பணியாளர் நலன்புரி	2,599,066	596,145	481,796	1,178,883	799,565	510,720	623,495	446,027	297,554	808,428	565,165	1,060,205	394,341	343,398
பணியாளர் மருத்துவச் செலவுகள்	853,018	207,376	198,868	284,232	194,754	105,000	120,000	71,632	135,000	150,000	185,891	140,803	87,500	76,294
மொத்தம்	14,061,414	3,838,039	2,384,237	4,617,708	3,517,360	2,820,558	2,959,992	2,426,325	3,500,867	3,338,421	3,217,316	5,552,658	2,234,278	2,102,039
மொத்த நிர்வாகச் செலவு	99,605,451	24,711,683	19,454,422	35,905,679	22,035,247	14,930,260	17,348,953	10,931,524	19,234,120	21,315,473	21,154,352	24,553,590	11,668,444	10,415,361

நிதிக் கூற்றுகளுக்கான குறிப்புகள்

30.2 ஒகசல - மேந்தலைகள்

2021 டிசம்பர் 31 முடிவடைந்த ஆண்டுகளானது	ஒகசல விபாயாரம் அலுவரதரம்	ஒகசல விபாயாரம் மகரகம	ஒகசல விபாயாரம் சுயவந்ததரம்	ஒகசல விபாயாரம் கரப்பிட்டிய	ஒகசல விபாயாரம் நினைவரம்பு	ஒகசல விபாயாரம் புலனா சதொச	ஒகசல விபாயாரம் தியத்தனாவ	ஒகசல விபாயாரம் யாழ்ப்பாணம்	ஒகசல விபாயாரம் பொலன்னரவை	சதொச வித். நிலையம் இரத்தமனன	ஒகசல விபாயாரம் தங்கல	ஒகசல விபாயாரம் ராகம	ஒகசல விபாயாரம் பண்டரகம	ஒகசல விபாயாரம் புறக்கோட்டை
அ. நிர்வாகச் செலவு	ரூபா	ரூபா	ரூபா	ரூபா	ரூபா	ரூபா	ரூபா	ரூபா	ரூபா	ரூபா	ரூபா	ரூபா	ரூபா	ரூபா
ஆளணி ஊதியங்கள்														
சம்பளம், கூலி, படுகள்	8,611,203	12,158,238	24,521,493	12,590,337	9,279,728	9,046,079	5,447,487	6,737,574	8,451,821	3,102,904	9,027,568	9,832,140	6,754,340	7,314,241
மேலதிக நேரம்	847,221	557,567	2,903,413	759,149	686,885	859,032	523,372	408,820	694,025	124,999	358,402	633,354	358,857	100,100
சீருடைகள்	65,341	81,660	169,461	72,707	54,138	55,842	35,021	49,805	63,583	14,979	60,439	66,692	40,290	51,943
பணியாளர் காப்புறுதி	-	120,795	507,095	192,875	109,319	101,669	-	-	71,756	184,833	255,012	202,589	31,674	25,298
சகாய நிதி (ஊ.சே.நி., ஊ.ந.நி)	1,025,090	1,409,694	2,966,443	1,462,397	1,054,586	1,049,877	640,316	789,461	991,597	364,559	1,065,153	1,152,130	746,194	847,867
வருடாந்த மிகையுதியம்	94,500	135,000	295,538	121,500	94,500	94,500	59,850	81,000	95,006	40,500	103,838	108,000	67,500	81,000
ஆண்டு செயல் ஊக்குவிப்பு நிதியம்	512,673	762,346	1,716,640	732,112	558,322	541,911	373,082	439,613	565,597	232,446	599,397	610,183	405,319	460,705
வீடமைப்புக் கடன் வட்டி	350,286	-	620,149	30,540	-	191,500	-	-	-	-	326,560	73,117	1,452	30,713
வரவு மிகையுதியம்	209,850	311,400	549,450	280,350	180,600	191,400	130,050	147,450	205,800	45,300	194,400	242,850	175,200	139,800
மொத்தம்	11,716,164	15,536,700	34,249,681	16,241,967	12,018,078	12,131,809	7,209,177	8,653,722	11,139,185	4,110,520	11,990,769	12,921,054	8,580,826	9,051,667
பிரயாணச் செலவுகள்														
உள்நாட்டுப் பிரயாணச் செலவுகள்	1,100	670	350	7,150	-	8,526	-	9,510	4,000	3,170	7,240	47,850	11,640	18,600
மொத்தம்	1,100	670	350	7,150	-	8,526	-	9,510	4,000	3,170	7,240	47,850	11,640	18,600
வழங்கல்களும் தேவைகளும்														
அச்சிடல், எழுதுகருவிகள்	149,063	285,807	616,888	105,792	141,693	263,683	84,522	169,504	126,326	23,328	119,361	105,153	125,569	115,416
மொத்தம்	149,063	285,807	616,888	105,792	141,693	263,683	84,522	169,504	126,326	23,328	119,361	105,153	125,569	115,416
திருத்தங்களும் பராமரிப்பும்														
கட்டிடங்கள்	1,650	23,102	2,752	89,707	29,570	90,493	7,680	12,826	19,436	625	47,460	13,472	20,974	9,380
தளபாடம், இணைப்புகள், உபகரணங்கள்	106,618	79,940	48,137	62,256	115,351	154,719	-	73,565	44,416	-	123,700	137,137	92,555	36,708
கணணி	-	300	-	8,576	-	-	-	-	2,000	-	-	-	-	400
மொத்தம்	108,268	103,342	50,889	160,539	144,920	245,212	7,680	86,391	65,852	625	171,160	150,609	113,529	46,488
மோக்குவரத்து, தொடர்பாடல், பயன்பாடுகள் மற்றும் பிற சேவைகள்														
வாடகை	777,399	1,779,194	1,790,000	1,419,643	1,143,048	-	456,314	-	-	-	-	475,327	-	996,000
குத்தகை தேய்மானம்	-	-	-	-	-	209,091	-	-	-	-	-	-	-	-
வீதங்களும் வரிகளும்	9,146	-	-	13,703	9,900	5,500	-	5,500	-	-	10,273	-	-	-
நீர்க்கட்டணங்கள்	14,290	7,508	-	19,097	32,529	24,757	7,761	-	18,840	-	21,696	17,802	19,332	12,030
மின்சாரம்	560,968	544,219	876,674	707,589	465,981	403,189	29,594	288,003	605,594	-	600,098	475,143	221,874	247,763
தபால், தந்தி, தொலைபேசிக் கட்டணம்	64,853	37,871	46,362	62,852	55,050	63,637	22,881	39,974	68,704	16,389	63,687	47,099	53,704	41,343
தேய்வு	807,673	414,694	492,591	505,810	216,887	949,762	17,687	177,383	599,870	221,226	771,365	238,599	186,831	317,825
காலத்தேய்மானம் - கணணி மென்பொருள்	38,898	-	-	-	-	-	-	-	-	38,898	-	-	-	-
விபாயார சந்தாக்கள், பருவ இடங்கள்														
மற்றும் வெளியீடுகள்	-	13,020	27,280	14,100	4,140	-	-	14,530	-	-	3,930	-	6,900	-
பாதுகாப்புச் சேவைகள்	354,447	388,332	963,798	371,154	375,903	466,483	-	350,068	878,402	-	353,888	963,798	357,152	361,757
மருத்துகளுக்கான உரிமக் கட்டணம்	29,604	25,033	26,763	28,806	26,328	26,763	25,033	23,689	24,739	10,728	29,502	23,902	26,328	26,270
பலதரப்பட்ட செலவுகள்	450	686	-	2,240	-	1,000	100	500	230	-	440	-	-	-
பணியாளர் நலன்புரி	547,252	288,269	1,246,834	574,582	580,374	530,944	291,283	332,022	263,845	127,970	477,740	698,175	318,627	226,377
பணியாளர் மருத்துவச் செலவுகள்	93,635	149,783	309,928	135,049	102,111	114,100	66,344	90,000	105,000	25,000	116,298	135,000	75,000	110,000
மொத்தம்	3,298,614	3,648,610	5,780,229	3,854,625	3,012,250	2,795,226	916,996	1,321,668	2,565,224	440,212	2,448,918	3,074,845	1,265,749	2,339,366
மொத்த நிர்வாகச் செலவு	15,273,209	19,575,129	40,698,038	20,370,073	15,316,942	15,444,457	8,218,375	10,240,795	13,900,587	4,577,855	14,737,448	16,299,510	10,097,312	11,571,536

நிதிக் கூற்றுகளுக்கான குறிப்புகள்

30.2 ஓசசல - மேந்தலைகள்

2021 டிசம்பர் 31 முடிவடைந்த ஆண்டுக்கானது	ஓசசல விபாயாரம் பொரளை	ஓசசல விபாயாரம் எம்பிலிபிட்டி	ஓசசல விபாயாரம் கண்டிபுகைநிலை.	ஓசசல விபாயாரம் கம்பளா	ஓசசல விபாயாரம் நாகொட	ஓசசல விபாயாரம் பேருவளை	ஓசசல விபாயாரம் பிலிபந்தலை	ஓசசல விபாயாரம் நித்தலர்	ஓசசல விபாயாரம் அக்கரைப்பற்று	ஓசசல விபாயாரம் மொனாகலை	ஓசசல விபாயாரம் பொதெலிய	ஓசசல விபாயாரம் ஆளமடுவ	ஓசசல விபாயாரம் KDU	ஓசசல விபாயாரம் தம்பள்ளை
அ. நிர்வாகச் செலவு	ரூபா	ரூபா	ரூபா	ரூபா	ரூபா	ரூபா	ரூபா	ரூபா	ரூபா	ரூபா	ரூபா	ரூபா	ரூபா	ரூபா
ஆளணி ஊதியங்கள்														
சம்பளம், கலி, பழகள்	5,988,963	6,426,913	6,090,243	8,527,543	6,348,429	5,749,197	6,919,590	4,833,772	4,094,481	6,143,011	7,447,674	2,587,666	4,429,630	6,956,609
மேலதிக நேரம்	248,028	239,954	580,218	556,151	260,108	699,830	275,610	497,542	367,059	451,021	467,364	304,415	179,558	414,108
சீருடைகள்	40,161	38,560	50,064	65,499	40,211	41,560	46,702	35,461	29,970	43,960	52,046	20,367	24,819	47,055
பணியாளர் காப்புறுதி	95,889	61,360	75,671	10,757	25,436	90,000	288,041	-	32,508	5,845	-	8,250	118,437	-
சகாய நிதி (ஊ.சே.நி. ஊ.ந.நி)	690,957	745,599	724,197	958,444	718,424	690,655	832,072	536,193	481,738	682,425	876,647	293,660	528,647	831,960
வருடாந்த மிகையுதியம்	67,500	67,500	67,500	81,000	67,500	67,500	78,750	54,000	54,000	67,500	80,888	36,000	47,250	77,513
ஆண்டு செயல் ஊக்குவிப்பு நிதியம்	377,871	389,541	379,931	496,056	378,916	353,899	418,705	287,733	266,946	363,911	509,890	224,898	280,450	417,755
விடமைப்புக் கடன் வட்டி	-	24,387	49,888	136,496	22,077	-	-	-	-	-	94,145	-	186,767	134,582
வரவு மிகையுதியம்	116,700	109,500	153,750	189,450	154,500	159,600	163,650	94,500	115,650	112,950	182,850	61,950	97,200	109,500
மொத்தம்	7,626,068	8,103,314	8,171,462	11,021,395	8,015,600	7,852,240	9,023,120	6,339,200	5,442,351	7,870,622	9,711,503	3,537,206	5,892,758	8,989,080
பிரயாணச் செலவுகள்														
உள்நாட்டுப் பிரயாணச் செலவுகள்	910	76,330	2,000	44,290	2,750	840	3,200	500	-	19,550	2,166	4,140	50,280	27,600
மொத்தம்	910	76,330	2,000	44,290	2,750	840	3,200	500	-	19,550	2,166	4,140	50,280	27,600
வழங்கல்களும் தேவைகளும்														
அச்சிடல், எழுதுக்குவிகள்	78,468	16,657	87,647	131,647	73,544	119,444	97,617	21,010	64,974	152,514	220,882	106,229	110,768	201,543
மொத்தம்	78,468	16,657	87,647	131,647	73,544	119,444	97,617	21,010	64,974	152,514	220,882	106,229	110,768	201,543
திருத்தங்களும் பராமரிப்பும்														
கட்டிடங்கள்	19,534	29,922	10,321	8,190	6,604	8,865	10,588	2,810	10,605	11,375	3,532	2,680	5,490	38,960
தளபடம், இணைப்புகள், உபகரணங்கள்	121,587	106,440	11,038	47,769	21,815	69,427	52,908	5,805	17,904	40,948	49,840	6,129	7,431	85,961
கணனி	-	-	7,020	-	-	-	-	-	990	-	-	31,215	-	-
மொத்தம்	141,121	136,362	28,379	55,959	28,419	78,292	63,496	8,615	29,499	52,323	53,372	40,024	12,921	124,921
போக்குவரத்து, தொடர்பாடல், பயன்பாடுகள் மற்றும் பிற சேவைகள்														
வாடகை	-	634,122	209,611	1,077,841	677,310	829,990	1,230,560	555,213	554,827	584,212	526,984	582,887	-	766,694
குத்தகை தேப்பாளம்	-	-	-	-	-	-	-	-	-	-	-	-	-	-
வீதங்களும் வரிகளும்	-	3,000	6,440	5,000	-	-	-	-	-	-	6,182	-	-	5,500
நிர்க்கட்டணங்கள்	-	10,648	5,968	-	13,223	17,254	33,132	15,619	-	6,235	-	14,409	-	19,484
மின்சாரம்	-	240,984	223,977	326,848	281,422	293,189	389,457	268,780	204,986	264,764	139,048	258,596	165,000	332,855
தபால், தந்தி, தொலைபேசிக் கட்டணம்	30,810	41,451	66,867	35,624	54,342	23,858	38,152	41,215	40,558	61,840	26,374	39,340	22,034	59,993
தேப்பவு	335,250	371,289	659,759	511,555	518,070	809,500	735,962	590,474	733,086	786,786	1,041,946	662,236	347,821	995,307
காலத்தேய்மானம் - கணனி மென்பொருள்	-	-	38,898	38,898	38,898	38,898	38,898	38,898	38,898	38,898	38,898	38,898	38,898	38,898
வியாபார சந்தாக்கள், பருவ இதழ்கள்														
மற்றும் வெளியீடுகள்	-	1,190	1,060	-	-	-	-	-	-	-	-	6,780	-	-
பாதுகாப்புச் சேவைகள்	354,132	357,518	376,995	375,312	353,330	352,801	374,091	354,168	352,743	354,168	-	355,936	-	358,634
மருத்துகளுக்கான உரிமக் கட்டணம்	24,246	23,360	26,682	25,289	25,263	20,229	25,955	24,056	22,468	20,670	25,376	23,902	23,902	25,244
பலதரப்பட்ட செலவுகள்	-	-	1,500	375	-	-	-	914	-	-	-	-	55	465
பணியாளர் நலன்புரி	205,572	323,808	332,488	532,395	222,517	427,852	270,655	299,646	236,074	404,117	422,896	252,127	251,038	293,990
பணியாளர் மருத்துவச் செலவுகள்	90,000	82,520	75,000	80,949	90,000	72,000	84,784	60,000	55,300	75,000	89,691	30,000	37,867	105,531
மொத்தம்	1,040,010	2,089,889	2,025,244	3,010,084	2,274,374	2,885,571	3,221,646	2,248,981	2,238,939	2,596,689	2,317,395	2,265,110	886,615	3,002,594
மொத்த நிர்வாகச் செலவு	8,886,577	10,422,552	10,314,732	14,263,375	10,394,687	10,936,388	12,409,079	8,618,306	7,775,764	10,691,698	12,305,318	5,952,709	6,953,342	12,345,739

நிதிக் கூற்றுகளுக்கான குறிப்புகள்
30.2 ஓசசல - மேந்தலைகள்

2021 டிசம்பர் 31 முடிவடைந்த ஆண்டுக்கானது	ஓசசல வியாபாரம் மாத்தளை	ஓசசல வியாபாரம் பே.நி. பதுளை	ஓசசல வியாபாரம் மத்துகம	ஓசசல வியாபாரம் நாரேழைன்பிட	ஓசசல வியாபாரம் மதவாச்சி	ஓசசல வியாபாரம் புறக்கோட்டை	ஓசசல வியாபாரம் ஹொரைளை	பிராந்தியக் களஞ்சியம் கண்டி	ஓசசல மொத்த வியாபார செயற்பாடுகள்
								Rs.	Rs.
அ. நிர்வாகச் செலவு									
ஆளணி ஊதியங்கள்									
சம்பளம், கூலி, பழிகள்	5,598,492	4,355,503	4,442,081	1,673,020	911,573	1,594,946	909,568	7,090,534	463,353,737
மேலதிக நேரம்	246,815	173,278	279,350	169,808	112,347	249,707	100,295	361,721	31,588,344
சீருடைகள்	25,259	26,817	25,970	5,700	800	2,800	800	46,211	3,127,759
பணியாளர் காப்புறுதி	31,393	20,298	13,637	2,575	-	-	3,200	137,123	6,337,994
சகாய நிதி (ஊ.தே.நி, ஊ.ந.நி)	632,622	492,999	483,012	201,269	94,513	156,640	76,128	844,918	54,341,008
வருடாந்த மிகையுதியம்	54,000	40,500	40,500	18,000	10,069	15,750	6,750	81,000	5,076,113
ஆண்டு செயல் ஊக்குவிப்பு நிதியம்	300,836	247,325	238,146	119,880	52,161	84,956	37,742	452,041	29,234,692
வீடமைப்புக் கடன் வாட்டி	-	-	104,632	42,869	-	-	-	31,647	3,836,663
வரவு மிகையுதியம்	95,700	78,600	89,400	43,200	18,750	44,700	24,000	160,350	10,164,850
மொத்தம்	6,985,117	5,435,319	5,716,727	2,276,322	1,200,213	2,149,499	1,158,484	9,205,545	607,061,160
பிரயாணச் செலவுகள்									
உள்நாட்டுப் பிரயாணச் செலவுகள்	2,170	9,282	4,470	10,400	690	1,080	4,000	61,545	716,128
மொத்தம்	2,170	9,282	4,470	10,400	690	1,080	4,000	61,545	716,128
வழங்கல்களும் தேவைகளும்									
அச்சிடல், எழுதுகருவிகள்	259,082	30,010	83,645	27,428	7,623	10,843	-	166,460	8,012,594
மொத்தம்	259,082	30,010	83,645	27,428	7,623	10,843	-	166,460	8,012,594
திருத்தங்களும் பராமரிப்பும்									
கட்டிடங்கள்	7,827	4,865	8,886	1,164	7,608	3,750	5,325	55,712	2,315,515
தளபாடம், இணைப்புகள், உபகரணங்கள்	70,869	20,387	31,345	10,370	1,500	-	1,395	156,770	3,363,382
கணணி	-	-	-	700	-	-	-	3,475	148,328
மொத்தம்	78,696	25,252	40,231	12,234	9,108	3,750	6,720	215,957	5,827,225
போக்குவரத்து, தொடர்பாடல், பயன்பாடுகள் மற்றும் பிற சேவைகள்									
வாடகை	902,655	-	512,494	409,349	172,478	377,252	88,353	1,541,450	28,561,831
குத்தகை தேய்மானம்	-	115,050	-	-	-	-	-	-	617,474
வீதங்களும் வரிகளும்	5,900	-	-	-	-	-	-	3,000	893,113
நீர்க்கட்டணங்கள்	12,175	8,350	-	-	-	3,254	1,152	41,197	944,834
மின்சாரம்	193,952	133,673	318,484	-	122,451	96,229	27,001	347,064	21,162,940
தபால், தந்தி, தொலைபேசிக் கட்டணம்	47,181	47,261	29,015	44,151	6,874	3,971	9,125	55,339	2,456,142
தேய்வு	769,988	640,160	738,595	210,711	131,048	198,547	126,187	638,969	28,972,932
காலத்தேய்மானம் - கணணி மென்பொருள்	38,898	38,898	38,898	38,898	-	-	-	38,898	816,860
வியாபார சந்தாக்கள், பருவ இதழ்கள்									-
மற்றும் வெளியீடுகள்	13,560	-	-	-	-	-	-	9,270	234,890
பாதுகாப்புச் சேவைகள்	355,284	361,616	360,157	-	68,334	72,683	74,533	927,198	24,047,983
மருந்துகளுக்கான உரிமக் கட்டணம்	24,056	23,902	23,902	10,244	23,902	23,902	23,902	15,321	1,222,524
பலதரப்பட்ட செலவுகள்	1,130	-	-	-	1,570	256	2,130	-	96,277
பணியாளர் நலன்புரி	317,081	240,716	250,020	78,428	69,065	63,795	41,585	336,028	23,080,972
பணியாளர் மருத்துவச் செலவுகள்	58,209	20,692	45,000	30,000	5,000	-	-	120,251	5,745,410
மொத்தம்	2,740,069	1,630,318	2,316,565	821,782	600,722	839,890	393,968	4,073,984	138,854,182
மொத்த நிர்வாகச் செலவு	10,065,135	7,130,181	8,161,639	3,148,165	1,818,356	3,005,062	1,563,171	13,723,491	760,471,288

நிதிக் கூற்றுகளுக்கான குறிப்புகள்

30.3 ஏனைய தொழிற்பாட்டுச் செலவுகள்

2021 டிசம்பர் 31 முடிவடைந்த ஆண்டுக்கானது	ஒகசல வியாபாரம் கொழும்பு 07	ஒகசல வியாபாரம் கொழும்பு 04	ஒகசல வியாபாரம் கொழும்பு 01	ஒகசல வியாபாரம் கண்டி	ஒகசல வியாபாரம் நுகெகொட	ஒகசல வியாபாரம் அவிசாவளை	ஒகசல வியாபாரம் திரத்தினபுரி	ஒகசல வியாபாரம் மினுவாங்கொட	ஒகசல வியாபாரம் பாணந்துறை	ஒகசல வியாபாரம் காலி	ஒகசல வியாபாரம் மாதத்தறை	ஒகசல வியாபாரம் குருணாகலை	ஒகசல வியாபாரம் அம்பாறை	ஒகசல வியாபாரம் ஹம்பாந்தோட்டை
	ரூபா	ரூபா	ரூபா	ரூபா	ரூபா	ரூபா	ரூபா	ரூபா	ரூபா	ரூபா	ரூபா	ரூபா	ரூபா	ரூபா
இரு.சீரா. (மிகை / பற்.) குறிப்பு 30.4	(149,189)	(187,927)	868,325	4,608	(952)	(7,183)	24,786	8,278	(58,063)	(39,981)	(25,875)	556	(5,601)	4,754
காலாவதி மற்றும் சேதம் குறிப்பு 30.4	1,214,847	565,302	494,442	1,413,748	339,866	110,746	144,510	29,843	17,160	79,348	10,544	635,101	37,052	59,747
நானாவதி பொதியிடல் பொருட்கள்	2,179,369	466,683	30,843	738,043	305,072	119,159	214,423	162,285	450,196	345,886	235,495	693,485	131,503	53,839
மொத்தம்	3,245,028	844,059	1,393,610	2,156,400	643,987	222,722	383,719	200,406	409,293	385,252	220,164	1,329,141	162,954	118,340

2021 டிசம்பர் 31 முடிவடைந்த ஆண்டுக்கானது	ஒகசல வியாபாரம் அனுராதபுரம்	ஒகசல வியாபாரம் மஹரகம	ஒகசல வியாபாரம் ஜயவர்த்தனபுர	ஒகசல வியாபாரம் கரரப்பிட்டிய	ஒகசல வியாபாரம் நீர்கொழும்பு	ஒகசல வியாபாரம் பதுளை - சதொச	ஒகசல வியாபாரம் தியத்தலாவ	ஒகசல வியாபாரம் யாழ்ப்பாணம்	ஒகசல வியாபாரம் பொன்னளறுவை	சதொச விந்நிலையம்	ஒகசல வியாபாரம் தங்கல்ல	ஒகசல வியாபாரம் ராகம	ஒகசல வியாபாரம் பண்டாரகம	ஒகசல வியாபாரம் புறக்கோட்டை
	ரூபா	ரூபா	ரூபா	ரூபா	ரூபா	ரூபா	ரூபா	ரூபா	ரூபா	ரூபா	ரூபா	ரூபா	ரூபா	ரூபா
இரு.சீரா. (மிகை / பற்.) குறிப்பு 30.4	(271)	(39,895)	23,781	(13,247)	(33,102)	30,667	-	(2,153)	321	21,980	(4,948)	(8,451)	(9,053)	(13,068)
காலாவதி மற்றும் சேதம் குறிப்பு 30.4	15,149	15,839	211,046	117,725	40,681	99,119	3,788	-	14,342	86,589	177,080	-	6,021	5,780
நானாவதி பொதியிடல் பொருட்கள்	661,619	186,581	402,320	207,814	284,411	61,086	32,549	123,087	220,625	58,634	119,606	402,402	69,284	137,826
மொத்தம்	676,497	162,524	637,148	312,293	291,991	190,872	36,337	120,934	235,288	167,203	291,737	393,952	66,252	130,538

2021 டிசம்பர் 31 முடிவடைந்த ஆண்டுக்கானது	ஒகசல வியாபாரம் பெரளை	ஒகசல வியாபாரம் எம்பிலிபிட்டி	ஒகசல வியாபாரம் கண்டிபுத்தலை.	ஒகசல வியாபாரம் கம்பஹா	ஒகசல வியாபாரம் நாகொட	ஒகசல வியாபாரம் பேருவளை	ஒகசல வியாபாரம் பிலிபுத்தல	ஒகசல வியாபாரம் நித்தவூர்	ஒகசல வியாபாரம் அக்கரைப்பற்று	ஒகசல வியாபாரம் மொனாராகலை	ஒகசல வியாபாரம் பேராதேவிய	ஒகசல வியாபாரம் ஆனமடுவ	ஒகசல வியாபாரம் KDU	ஒகசல வியாபாரம் தம்புள்ளை
	ரூபா	ரூபா	ரூபா	ரூபா	ரூபா	ரூபா	ரூபா	ரூபா	ரூபா	ரூபா	ரூபா	ரூபா	ரூபா	ரூபா
இரு.சீரா. (மிகை / பற்.) குறிப்பு 30.4	(8,830)	26,393	47,284	156,835	(71,187)	(6,693)	50,019	19,193	31,587	(12,056)	(1,475)	(8,613)	4,544	(55,550)
காலாவதி மற்றும் சேதம் குறிப்பு 30.4	94,456	271,591	127,331	98,510	73,419	7,976	28,941	140,282	140,125	71,669	8,395	392,124	113,449	4,412,492
நானாவதி பொதியிடல் பொருட்கள்	74,669	205,445	60,643	355,009	133,822	167,967	77,515	64,277	297,822	233,368	377,944	205,049	177,811	218,698
மொத்தம்	160,295	503,428	235,258	610,354	136,054	169,251	156,474	223,753	469,533	292,981	384,865	588,561	295,804	4,575,640

2021 டிசம்பர் 31 முடிவடைந்த ஆண்டுக்கானது	ஒகசல வியாபாரம் மாதத்தை	ஒகசல வியாபாரம் பதுளை பே.தி.	ஒகசல வியாபாரம் மத்துகம	ஒகசல வியாபாரம் நாரஹேன்ிட்ட	ஒகசல வியாபாரம் மதவாச்சி	ஒகசல வியாபாரம் புறக்கோட்டை	ஒகசல வியாபாரம் ஹொரளை	பிராந்தியக் களஞ்சியம்	ஒகசல மொத்த வியாபார செயற்பாடுகள்
	ரூபா	ரூபா	ரூபா	ரூபா	ரூபா	ரூபா	ரூபா	ரூபா	ரூபா
இரு.சீரா. (மிகை / பற்.) குறிப்பு 30.4	(4,573)	5,169	(4,251)	741	465	9,995	-	(10,028)	558,069
காலாவதி மற்றும் சேதம் குறிப்பு 30.4	64,480	609,633	148,791	94,554	-	1,748	-	341,285	13,186,667
நானாவதி பொதியிடல் பொருட்கள்	353,372	80,188	186,254	36,165	8,516	35,148	-	1,180	12,444,986
மொத்தம்	413,279	694,991	330,794	131,459	8,981	46,891	-	332,437	26,189,722

நிதிக் கூற்றுகளுக்கான குறிப்புகள்

30.4 ஓசசல வியாபார இருப்பு

2021

டிசம்பர் 31இல் இருந்தவாறு	கொள்கலன் மதி	இருப்பு சீராக்கம்	கைவசமுள்ள வியாபார இருப்பு	சேதமடைந்த, காலாவதியான இருப்பு ஏற்பாடு	கைவரப்பெற்றாத இலாப ஏற்பாடு	இருப்பு
அமைவிடம்	ரூபா	ரூபா	ரூபா	ரூபா	ரூபா	ரூபா
கொழும்பு 07	173,819,726	(149,189)	173,968,914	1,214,847	3,689,263	169,064,805
கொழும்பு 04	105,297,595	(187,927)	105,485,521	784,236	3,819,129	100,882,156
கொழும்பு 01	62,420,220	868,325	61,551,895	510,194	2,192,022	58,849,678
கண்டி	60,219,083	4,608	60,214,475	1,413,748	2,497,779	56,302,948
நுகெகொட	29,725,799	(952)	29,726,751	339,866	1,220,942	28,165,943
அவிசாவளை	14,836,244	(7,183)	14,843,427	110,746	833,048	13,899,633
இரத்தியபுரி	22,837,954	24,786	22,813,168	144,510	1,189,906	21,478,752
மினுவாங்கொட	18,506,524	8,278	18,498,246	29,843	1,233,535	17,234,869
பாணந்துறை	38,227,205	(58,063)	38,285,268	17,160	2,015,366	36,252,743
காலி	24,232,638	(39,981)	24,272,619	79,348	1,362,158	22,831,113
மாத்தறை	30,113,300	(25,875)	30,139,176	10,544	1,164,637	28,963,994
குருணாகலை	56,464,757	556	56,464,201	635,101	3,300,175	52,528,925
அம்பாறை	23,144,640	(5,601)	23,150,240	37,052	1,470,893	21,642,296
அம்பாந்தோட்டை	24,401,673	4,754	24,396,920	59,747	1,277,794	23,059,378
அனுராதபுரம்	19,275,362	(271)	19,275,633	15,149	1,104,512	18,155,972
மஹரகம	34,465,005	(39,895)	34,504,900	15,839	1,491,651	32,997,410
ஐயவர்த்தபுர	38,756,540	23,781	38,732,759	211,046	1,153,729	37,367,983
கராப்பிட்டிய	25,858,716	(13,247)	25,871,963	117,725	1,298,017	24,456,220
நீர்கொழும்பு	13,314,608	(33,102)	13,347,710	40,681	576,772	12,730,257
பதுளை - சதொச	22,481,572	30,667	22,450,905	99,119	1,047,162	21,304,623
தியதலாவ	12,684,003	-	12,684,003	3,788	655,560	12,024,656
யாழ்ப்பாணம்	29,141,130	(2,153)	29,143,283	-	1,535,604	27,607,679
பொலன்னறுவை	25,087,762	321	25,087,441	14,342	1,668,689	23,404,410
இரத்தமலானை	3,679,039	21,980	3,657,059	86,589	193,967	3,376,503
தங்கல்ல	29,583,284	(4,948)	29,588,233	177,080	1,799,959	27,611,194
ராகம	25,044,756	(8,451)	25,053,207	-	1,462,915	23,590,292

2020

கொள்கலன் மதி	இருப்பு சீராக்கம்	கைவசமுள்ள வியாபார இருப்பு	சேதமடைந்த, காலாவதியான இருப்பு ஏற்பாடு	கைவரப்பெற்றாத இலாப ஏற்பாடு	இருப்பு
ரூபா	ரூபா	ரூபா	ரூபா	ரூபா	ரூபா
179,397,981	(288,054)	179,686,035	354,010	3,797,646	175,534,380
104,829,274	(20,773)	104,850,047	73,550	2,922,044	101,854,453
74,189,314	(103,324)	74,292,638	351,366	2,502,055	71,439,218
70,084,407	(11,279)	70,095,686	604,630	2,751,029	66,740,027
35,874,185	89,891	35,784,294	264,099	1,085,603	34,434,593
15,920,941	(2,124)	15,923,065	101,130	656,198	15,165,737
21,990,164	135,102	21,855,062	96,267	1,093,140	20,665,656
13,735,057	(159,772)	13,894,829	2,386	783,322	13,109,120
38,102,748	5,614	38,097,134	59,393	1,729,868	36,307,874
21,136,337	11,625	21,124,712	57,143	971,811	20,095,758
16,017,282	41,092	15,976,189	28,699	863,846	15,083,644
63,597,482	3,513	63,593,969	204,089	2,650,712	60,739,168
29,154,452	(6,122)	29,160,573	31,090	1,683,546	27,445,937
24,537,812	(16,670)	24,554,482	19,140	1,113,264	23,422,078
17,579,492	(19,822)	17,599,314	150,706	1,009,629	16,438,979
41,211,822	(10,572)	41,222,394	54,922	1,470,386	39,697,085
46,560,343	(14,507)	46,574,850	149,427	1,274,480	45,150,943
27,965,381	(4,591)	27,969,972	54,505	1,190,877	26,724,591
15,917,021	(51,351)	15,968,372	4,036	545,446	15,418,890
19,171,106	46,103	19,125,003	118,773	754,040	18,252,190
8,241,244	-	8,241,244	55,385	497,702	7,688,158
23,598,955	(5,195)	23,604,150	1,214	915,910	22,687,026
25,857,082	(5,547)	25,862,629	18,267	1,315,021	24,529,341
3,249,408	-	3,249,408	66,230	159,538	3,023,640
26,690,501	(8,093)	26,698,594	152,409	1,488,774	25,057,411
23,250,249	(2,491)	23,252,740	-	1,144,448	22,108,292

நிதிக் கூற்றுகளுக்கான குறிப்புகள்

30 ஓசூல வியாபார இருப்பு

2021

டிசம்பர் 31இல் இருந்தவாறு	கொள்கலன் மீதி	இருப்பு சீராக்கம்	கைவசமுள்ள வியாபார இருப்பு	சேதமடைந்த, காலாவதியான இருப்பு ஏற்பாடு	கைவரப்பெற்றாத இலாப ஏற்பாடு	இருப்பு
ரூபா	ரூபா	ரூபா	ரூபா	ரூபா	ரூபா	ரூபா
பண்டாரகம	10,067,969	(9,053)	10,077,021	6,021	595,806	9,475,195
கோட்டை - புறிலையம்	11,393,070	(13,068)	11,406,138	5,780	542,888	10,857,470
பொரளை	9,328,684	(8,830)	9,337,515	94,456	440,191	8,802,869
எம்பிலிப்பிட்டிய	10,578,859	26,393	10,552,466	271,591	542,311	9,738,564
கண்டி - புறிலையம்	11,328,935	47,284	11,281,651	127,331	610,899	10,543,421
கம்பஹா	32,769,043	156,835	32,612,208	98,510	2,145,813	30,367,884
நாகொட	21,354,714	(71,187)	21,425,901	73,419	1,368,416	19,984,065
பேருவளை	11,622,736	(6,693)	11,629,428	7,976	698,045	10,923,407
பிலியந்தல	16,091,869	50,019	16,041,850	28,941	1,018,742	14,994,168
நிந்தவூர்	6,806,953	19,193	6,787,760	140,282	413,224	6,234,253
அக்கரைப்பற்று	10,753,025	31,587	10,721,439	140,125	636,730	9,944,584
மொணறாகலை	16,094,712	(12,056)	16,106,768	71,669	1,014,271	15,020,828
பேராதேனிய	14,704,556	(1,475)	14,706,031	8,395	778,640	13,918,996
ஆனமடுவ	5,837,532	(8,613)	5,846,145	392,124	248,958	5,205,062
கொத்தலாவல பாதுகாப்பு அகடமி	18,858,273	4,544	18,853,729	113,449	477,417	18,262,863
தம்புள்ள	24,915,829	(55,550)	24,971,378	4,412,492	1,124,726	19,434,160
மாத்தளை	14,302,433	(4,573)	14,307,006	64,480	756,686	13,485,841
பதுளை பேருந்து நிலையம்	9,057,769	5,169	9,052,600	609,633	417,499	8,025,468
மத்துகம	16,992,183	(4,251)	16,996,434	148,791	827,986	16,019,656
நாரஹேன்பிட்ட	4,324,913	741	4,324,172	94,554	226,582	4,003,036
மதவாச்சி	12,894,591	465	12,894,126	-	814,311	12,079,815
பூறக்கோட்டை	13,791,352	9,995	13,781,357	1,748	558,363	13,221,245
ஹொரனை	10,851,800	-	10,851,800	-	485,942	10,365,859
பிராந்தியக் களஞ்சியம் கண்டி	24,247,782	(10,028)	24,257,810	341,285	-	23,916,525
மொத்தம்	1,302,588,718	558,069	1,302,030,648.71	13,421,353	57,999,630	1,230,609,666

2020

கொள்கலன் மீதி	இருப்பு சீராக்கம்	கைவசமுள்ள வியாபார இருப்பு	சேதமடைந்த, காலாவதியான இருப்பு ஏற்பாடு	கைவரப்பெற்றாத இலாப ஏற்பாடு	இருப்பு
ரூபா	ரூபா	ரூபா	ரூபா	ரூபா	ரூபா
9,865,180	(1,127)	9,866,307	6,959	496,608	9,362,739
13,063,743	(15,843)	13,079,586	8,733	448,830	12,622,023
6,847,881	14,185	6,833,696	86,302	301,096	6,446,298
13,974,916	60,793	13,914,123	139,391	656,100	13,118,631
13,177,368	18,947	13,158,421	154,184	596,011	12,408,226
23,694,031	201,687	23,492,344	76,698	1,304,702	22,110,945
22,314,724	(9,040)	22,323,764	44,698	1,187,447	21,091,618
9,602,194	(5,287)	9,607,482	2,907	437,784	9,166,790
21,723,102	28,875	21,694,227	74,399	1,052,737	20,567,091
6,370,501	31,067	6,339,434	205,789	375,415	5,758,230
10,835,246	2,378	10,832,868	104,493	523,037	10,205,338
15,379,663	(23,741)	15,403,404	68,862	885,447	14,449,095
15,924,667	(16,210)	15,940,878	25,734	749,939	15,165,204
7,609,073	6,897	7,602,176	750,925	277,823	6,573,428
12,394,991	18,223	12,376,768	48,685	398,282	11,929,802
28,391,630	67,145	28,324,485	3,460,998	1,097,763	23,765,723
16,080,995	(38,261)	16,119,255	1,791	664,501	15,452,963
8,384,840	37,739	8,347,101	196,999	430,008	7,720,094
15,149,487	15,908	15,133,579	14,259	677,617	14,441,702
-	-	-	-	-	-
-	-	-	-	-	-
-	-	-	-	-	-
-	-	-	-	-	-
26,207,886	(3,177)	26,211,063	218,814	-	25,992,250
1,284,852,160	(6,188)	1,284,858,348	8,764,486	48,931,482	1,227,162,381

நிதிக் கூற்றுகளுக்கான குறிப்புகள்

31. மூலதனம்

2021 டிசம்பர் 31இல் முடிவுற்ற ஆண்டின்போது அதிகாரம் அளிக்கரிக்கப்பட்ட மூலதனத்தில் மாற்றம் இருக்கவில்லை.

பங்களிப்புச் செய்யப்பட்ட மூலதனம்

2021 டிசம்பர் 31இல் இருந்தவாறு பங்களிக்கப்பட்ட மூலதனம் ரூ. 59,055,258 தொகைக்கான அரசாங்க மானியங்களைக்

கொண்டிருந்தது..

32. பொது ஒதுக்கம்

பொது ஒதுக்கம்	2021	2020
டிசம்பர் 31இல் மீதி ரூபா	66,061,447/-	ரூபா 66,061,447/-

எதிர்கால எதிர்பாரா நிகழ்வுகளுக்கு ஈடு செய்வதற்காக கூட்டுத்தாபனத்தின் பொது ஒதுக்கம் 1992ஆம் ஆண்டுக்கு முந்திய இலாபத்தில் இருந்து மேற்கொள்ளப்பட்டதுடன் வேறு ஏதேனும் குறித்த நோக்கத்துக்காக மேற்கொள்ளப்படவில்லை.

33. பொறுப்புகளும் ஏற்பாடுகளும்

2021 டிசம்பர் 31இல் பின்வரும் வழக்குகள் முடிவாகி இருந்தன. நடவடிக்கை வெற்றியடைவது சாத்தியமானது மட்டுமே எனவும் நிகழ்தகவானதல்ல எனவும் சட்டப் பேரவையினால் கூட்டுத்தாபனத்துக்கு ஆலோசனை கூறப்பட்டுள்ளது. அதற்கிணங்க இந்த நிதிக்கூற்றுகளில் எவ்வித ஏற்பாடும் மேற்கொள்ளப்படவில்லை.

33.1. நிகழ்தகு பொறுப்புகள்

கூட்டுத்தாபனம் பன்னிரண்டு வழக்குகளில் எதிராளியாக உள்ளது. சம்பந்தப்பட்ட நிறுவனங்களின் பங்கீடுபாடு உடையவர்களால் ரூபா 13,443,391/- மற்றும் ரூபா 4,791,767/- (தாமதக் கொடுப்பனவுக்கான வட்டி) கோரப்பட்டுள்ளது. இந்த வழக்குகளை கூட்டுத்தாபனம் எதிர்கொள்வதுடன் நிதிக்கூற்றுகளில் எவ்வித ஏற்பாடும் மேற்கொள்ளப்படவில்லை.

33.1.1 LT விண்ணப்ப இல. LT4/G/28/2016 (தொழில் நியாய சபை, காலி – திரு. எச்.சி.ஆர். பீரிஸ்)

ஓர் ஊழியரால் அவர் தொழிலில் இருந்து நீக்கப்பட்டமைக்கு எதிராக தொழில் நியாய சபையில் ஒரு வழக்கு தாக்கல் செய்யப்பட்டது. அதே விடயம் தொடர்பாக நீதவான் நீதிமன்றத்தின் விசாரணை முடிவாகி உள்ளதால் வழக்கு பின்போடப்பட்டுள்ளது.

33.1.2 LT விண்ணப்ப இல. 13/59/2017 (தொழில் நியாய சபை இல. 13. – திரு. எம்.என். நயனஜித்)

இந்த வழக்கு ஓர் ஊழியரால் அவர் பதவியிலிருந்து நீக்கப்பட்டமைக்கு எதிராக கொழும்பு தொழில் நியாய சபையில் தாக்கல்செய்யப்பட்டுள்ளது.

33.1.3 நுகர்வோர் அலுவல்கள் அதிகார சபை எதிர் SPC – காலி 45913

காலி நீதவான் நீதிமன்றத்தில் முகப்படையாளமிடல் (labelling) தொடர்பாக SPC இற்கு எதிராக நுகர்வோர் அலுவல்கள் அதிகார சபையினால் ஒரு வழக்கு தாக்கல்செய்யப்பட்டுள்ளது.

33.1.4 கொப்றான் லிமிடெட் இந்தியா எதிர் SPC

SPC இற்கும் மேலே சொல்லப்பட்ட வழங்குனருக்கும் இடையில் தற்போது நடைமுறையில் உள்ள ஒப்பந்தத்திலிருந்து நிறுத்தி வைக்கப்பட்ட தொகையை அறவிடுவதற்காக வழங்குனர் SPC இற்கு எதிராக நடுத்தீர்ப்பு ஒன்றை முன்னெடுத்துள்ளனர்.

33.1.5 மேன்முறையீட்டு நீதிமன்றம் (ஆணை) விண்ணப்ப இலக்கம். 400/2018 Markss HCL (பிறை) லிமிடெட் எதிர் SPC மற்றும் பிறர்

இந்த வழக்கு Markss HCL பிறை. லிமிடெட், கொழும்பு – 5 என்னும் வழங்குனரால் (விலைமனுதாரர்) கேள்விப்பத்திர சபையின் தீர்மானத்துக்கு எதிராக தாக்கல் செய்யப்பட்டுள்ளது.

33.1.6 சந்தலேகா அமில பாசினி சேனாநாயக்க எதிர் SPC மற்றும் ஏனையோர் – 4/2017/ஆணை

சீதாவாக்கை நகர சபையினால் பின்பற்றப்படும் நடவடிக்கைமுறைகளையும் அதனால் மேற்கொள்ளப்பட்ட எல்லாத் தீர்மானங்களையும் நீக்குமாறும் முறைப்பாட்டாளருடன் மேற்கொள்ளப்பட்ட எல்லா எழுத்திலான மற்றும் எல்லா வாய்மூல உடன்படிக்கைகளையும் ஒப்பந்தங்களையும் மீள் சட்டவாக்கம் செய்யுமாறும் நகர சபையினால் முறைப்பாட்டாளருக்கு வழங்கப்பட்ட இடத்தின் உரிமையை மீண்டும் அவருக்கு வழங்குவதற்கு எல்லா அவசியமான ஒழுங்குகளையும் வழங்குவதற்கு ஓர் ஆணையை வழங்குமாறும் மேலே சொல்லப்பட்ட முறைப்பாட்டாளர் ஆணை மனு ஒன்றை தாக்கல் செய்துள்ளார்.

33.1.7 திரு. ஜி.எச். சானக எதிர் SPC

முகாமைத்துவ உதவியாளர் (மருந்தாளர்) திரு. ஜி.எச். சானக என்பவரால் அவரின் பதவி வறிதாக்கப்பட்டமைக்கு எதிராக ஒரு விண்ணப்பம் தாக்கல் செய்யப்பட்டுள்ளது.

நிதிக் கூற்றுகளுக்கான குறிப்புகள்

33.1.8 யாடென் இன்டர்நெஷனல் (பிறை) லிமிடெட் எதிர் SPC

மேசே

SPC இற்கும் மேலே சொல்லப்பட்ட வழங்குனருக்கும் இடையில் கைச்சாத்திடப்பட்டு நடைமுறையில் உள்ள மற்றும் ஏனைய ஒப்பந்தங்களிலிருந்து நிறுத்திவைக்கப்பட்ட தொகையை அறவிடுவதற்காக இந்த வழங்குனர் SPC இற்கு எதிராக நடுத்தீர்ப்பு ஒன்றை முன்னெடுத்துள்ளார்.

33.1.9 ஸ்டெப்ஸ் கன்ஸ்ட்ரக்ஷன் (பிறை) லிமிடெட் எதிர் SPC

உத்தேச Oral Rehydration Sault (ORS) தொழிற்சாலையின் நிர்மாணத்துக்காக ஸ்டெப்ஸ் கன்ஸ்ட்ரக்ஷன் (பிறை) லிமிடெட் நிறுவனத்துக்குச் செலுத்த வேண்டிய ரூபா 13,443,391.23 (சேர் பெறுமதி வரியுடன்) மற்றும் ரூபா 4,791,767.50 (தாமதக் கொடுப்பனவுக்கான வட்டி) ஆகியவற்றை அறவிடுவதற்கு SPC இற்கு எதிராக நடுத்தீர்ப்பை முன்னெடுத்துள்ளது.

33.1.10 வழக்கு இல. CA/WRIT/181/2021 – பிறசெனியஸ் கெயார் (பிறை) லிமிடெட் எதிர் SPC

வெற்றிகரமான விலைகூறுனருக்கு கட்டளை வழங்கப்பட்டதை சவாலுக்கு உட்படுத்தி வழங்குனர் பிறசெனியஸ் கெயார் (பிறை) லிமிடெட் நிறுவனத்தினால் வழக்கு தாக்கல்செய்யப்பட்டுள்ளது.

33.1.11 வழக்கு இல. CA/WRIT/264/2021 – LK பாமகூட்டிகல்ஸ் (பிறை) லிமிடெட் எதிர் SPC

ஆணையிட்டெழுத்தாணை மற்றும் உறுதிகேள் பேராணையை தவிர்ப்பதற்கு நாடி LK பாமகூட்டிகல்ஸ் (பிறை) லிமிடெட் என்னும் வழங்குனராலி இந்த வழக்கு தாக்கல் செய்யப்பட்டுள்ளது.

33.1.12 வழக்கு இல. CA/WRIT/589/2021 – CIC ஹோல்டிங் (பிறை) லிமிடெட் எதிர் SPC

வெற்றிகரமான விலைகூறுனருக்கு கட்டளை வழங்கப்பட்டதை சவாலுக்கு உட்படுத்தி வழங்குனர் CIC ஹோல்டிங் (பிறை) லிமிடெட் நிறுவனத்தினால் வழக்கு தாக்கல்செய்யப்பட்டுள்ளது.

33.2 சேதங்களுக்கான சட்ட ரீதியான வட்டியுடன் 12,253,965.64 ரூபாவைக் கோரும் நான்கு வழக்குகளில் கூட்டுத்தாபனம் வழக்காளியாக உள்ளது.

33.2.1 ஓசசல – நீர்கொழுப்பு – வழக்கு இல. L 30202

காசாளர் நிதிகளை கையாடிய காரணத்தினால் நீர்கொழுப்பு அரசு ஓசசல நிறுவனத்தில் ரூபா 3,863,609.77 காணாமல் போயுள்ளதாக அறிக்கை செய்யப்பட்டுள்ளது. அது கைவரப்பெறுதல் நிச்சயமற்ற காரணத்தினால் இந்த ஐயப்பாடான சொத்து நிதிக்கூற்றில் ஏற்பிசைவு செய்யப்படவில்லை.

33.2.2 SPC எதிர் நெஸ்டர் பாமகூட்டிகல்ஸ் லிமிடெட், இந்தியா

இந்திய M/S நெஸ்டர் பாமகூட்டிகல்ஸ் லிமிடெட் நிறுவனத்தின் வழங்கல்களில் தரம் குன்றியிருந்தமைக்காக 41,896 ஐ.அ.டொலர் (இல. ரூபா. 4,813,512/-) பற்றுத் தொகையை செலுத்தத் தவறிய காரணத்தினால் அவர்களுக்கு எதிராக SPC யினால் ஒரு வழக்கு தாக்கல் செய்யப்பட்டுள்ளது.

33.2.3 SPC எதிர் யுனிபயோஸ் லிமிடெட், இந்தியா மற்றும் பிறர்

இந்த வழக்கு மேலே சொல்லப்பட்ட வழங்குனரால் வழங்கப்பட்ட தரம் குன்றிய மருந்துகளுக்கு எதிராக ஐ.அ.டொ. 10,604.80 (1,207,885.59 இலங்கை ரூபா) பெறுமதியான பற்றுக் குறிப்பைத் தீர்க்காத காரணத்தினால் அவர்களுக்கு எதிராக SPC யினால் தாக்கல் செய்யப்பட்டது.

33.2.4 லொயிட் பாமகூட்டிகல்ஸ் - வழக்கு இல. 6799 M

நிலுவையாக உள்ள 2,368,958.28 ரூபாவை அறவிடுவதற்காக லொயிட் பாமகூட்டிகல்ஸ் வினியோகத்தருக்கு எதிராக SPC களுத்துறை மாவட்ட நீதிமன்றத்தில் வழக்கொன்றைத் தாக்கல் செய்துள்ளது.

33.3 நிதியியல் அர்ப்பணிப்புகள்

மருந்துப் பொருட்களின் கொள்வனவுக்காக 2021.12.31இல் இருந்தவாறு தாபிக்கப்பட்ட ஆவணக் கடன்தொகை ரூபா 15,572 மில்லியனாகும்.

34. நிதி இடர்முகாமைத்துவக் குறிக்கோள்களும் கொள்கைகளும்

கூட்டுத்தாபனத்தின் பிரதான நிதிப்பொறுப்புகள் பெற்ற கடன்களையும் வர்த்தக மற்றும் ஏனைய சென்மதிகளையும் கொண்டுள்ளன. இந்நிதிப்பொறுப்புகளின் பிரதான நோக்கம் கூட்டுத்தாபனத் தொழிற்பாடுகளுக்கு நிதி வழங்குதலாகும். கூட்டுத்தாபனத்துக்கு அதன் தொழிற்பாடுகளிலிருந்து நேரடியாக கிடைக்கின்ற வர்த்தக மற்றும் ஏனைய வருமதிகள், காசு மற்றும் குறுகியகால வைப்புகள் என்பவை உள்ளன. கூட்டுத்தாபனம் கடன் இடர் மற்றும் திரவநிதி இடர் ஆகியவற்றை எதிர்நோக்குகின்றது. கூட்டுத்தாபனத்தின் சிரேஷ்ட முகாமைத்துவம் இவ்விடர்களின் முகாமைத்துவத்தைக் மேற்பார்வை செய்கின்றது. இவ்விடர்கள் ஒவ்வொன்றையும் முகாமைத்துவம் செய்வதற்கான கொள்கைகளைப் பணிப்பாளர் சபை மீளாய்வுசெய்து உடன்படுகின்றது. அவை கீழே சுருக்கமாகத் தரப்பட்டுள்ளன:

நிதிக் கூற்றுகளுக்கான குறிப்புகள்

கடன் இடர்

வணிக வருமானங்கள்

வாடிக்கையாளர் கடன் இடர் ஒவ்வொரு வணிக அலகினாலும் முகாமைத்துவம் செய்யப்படுகின்றது.

		2021		2020
SPC	ரூபா	1,311,824,059	ரூபா	1,426,074,422
DHS	ரூபா	52,639,279,630	ரூபா	34,213,326,174

முக்கிய வாடிக்கையாளர்களுக்குத் தனிப்பட்ட அடிப்படையில் ஒவ்வொரு அறிக்கையிலும் தேதியிலும் தேய்மானத்துக்கான தேவை பகுப்பாய்வுசெய்யப்படுகின்றது. மேலதிகமாக பெருந்தொகையான சிறு வருமானங்கள் ஓரினத் தொகுதிகளாகத் தொகுக்கப்பட்டு அவை தேய்மானத்துக்குக் கூட்டாக மதிப்பீடுசெய்யப்படுகின்றன. இக்கணிப்பீடு உண்மையாக ஏற்பட்ட வரலாற்றுத் தரவை அடிப்படையாகக்கொண்டது. கூட்டுத்தாபனம் வினியோகத்தர்கள், தனியுரிமை பெற்ற ஓசசல நிறுவனங்கள் மற்றும் அதிகாரமளிக்கப்பட்ட சில்லறை விற்பனையாளர்களுக்கான பிணையாக வாங்கி உத்தரவாதங்களைப் பெறுகின்றது. மேலதிகமாக, வாங்கி உத்தரவாத எல்லையை விஞ்சிக் கடனுக்கு வாங்க விரும்புகின்ற வாடிக்கையாளர்களிடமிருந்து மிகைக் கட்டணமொன்று அறவிடப்படுகின்றது.

திரவத்தன்மை இடர்

கூட்டுத்தாபனத்தின் குறிக்கோள் வங்கியைப் பயன்படுத்துவதினுடாக நிதியிடலின் தொடர்ச்சிக்கும் நெகிழ்வுத்தன்மைக்கும் இடையில் ஒரு சமநிலையைப் பேணுதலாகும். ஒப்பந்தப்படியான கழிவு வழங்கப்படாத கொடுப்பனவுகளின் அடிப்படையில் தொகுதியின் நிதிப்பொறுப்புக்களின் முதிர்ச்சித் தோற்றப்பாட்டைக் கீழேயுள்ள அட்டவணை சுருக்கமாகத் தருகின்றது.

2021 டிசம்பர் 31இல் முடிவற்ற ஆண்டு:

வட்டியுடனான கடன்களும் கடன்பெறுகைகளும்
நீண்ட காலக் கடன்கள்
வர்த்தக மற்றும் ஏனைய சென்மதிகள்

(ரூபா)

569,624,426
11,466,255,552
16,164,216,448

முதிர்ச்சி

OD – கோரிக்கையின்பேரில் செலுத்துவது
72 மாதங்களுக்குள் மீண்டும் செலுத்தவேண்டியது
வழமையாக 03 மாதங்கள்

2020 டிசம்பர் 31இல் முடிவற்ற ஆண்டு:

வட்டியுடனான கடன்களும் கடன்பெறுகைகளும்
நீண்ட காலக் கடன்கள்
வர்த்தக மற்றும் ஏனைய சென்மதிகள்

(ரூபா)

55,929,000
11,876,000,000
16,131,036,325

முதிர்ச்சி

OD – கோரிக்கையின்பேரில் செலுத்துவது
84 மாதங்களுக்குள் மீண்டும் செலுத்தவேண்டியது
வழமையாக 03 மாதங்கள்

	2021	2020
	ரூபா	ரூபா
வட்டியுடனான கடன்களும் பெற்ற கடன்களும்	569,624,426	55,929,000
நீண்ட காலக் கடன்கள்	11,466,255,552	16,131,036,325
வர்த்தக மற்றும் ஏனைய சென்மதிகள்	16,164,216,448	16,293,739,152
கழிக்க: காசு மற்றும் குறுகிய கால வைப்புகள்	(1,111,456,668)	(1,225,357,866)
தேறிய கடன்	27,088,639,758	26,837,607,459
உரிமைப்பங்கு		
மூலதனமும் தேறிய கடனும்	41,864,438,172	39,171,403,562

35. தொடர்புடைய தரப்புக் கொடுக்கல்வாங்கல்கள்

35.1 அரசுடனும் அரசு கட்டுப்பாட்டு நிறுவனங்களுடனும் கொடுக்கல்வாங்கல்கள்

கூட்டுத்தாபனம் அதன் வழமையான தொழிற்பாடுகளின்போது தொடர்புடைய தரப்புகளுடன் கொடுக்கல்வாங்கல்களில் ஈடுபடுகின்றது. தொடர்புடைய தரப்புகள் இலங்கை அரசாங்கம் (அரசு: கூட்டுத்தாபனத்தின் இறுதி உரிமையாளராக), பல்வேறு அரசாங்கத் திணைக்களங்கள் மற்றும் அரசு கட்டுப்பாட்டு நிறுவனங்கள் ஆகியவற்றை உள்ளடக்குகின்றன. தனிப்பட்ட ரீதியில் முக்கியத்துவம் வாய்ந்த அரசு மற்றும் அரசு கட்டுப்பாட்டு நிறுவனங்களுடன் அரசாங்கம் மேற்கொண்ட கொடுக்கல் வாங்கல்கள் மற்றும் ஒழுங்குகள் மற்றும் தனிப்பட்ட ரீதியில் முக்கியமற்றபோதிலும் கூட்டாக முக்கியத்துவம் வாய்ந்த ஏனைய கொடுக்கல்வாங்கல்களினதும் விபரம் பின்வருமாறு:

நிதிக் கூற்றுகளுக்கான குறிப்புகள்

கொடுக்கல்வாங்கலின் தன்மை	2021	2020
கொடுக்கல்வாங்கல்கள்	ரூபா	ரூபா
விற்பனைகள்	70,811,344,509	54,323,564,615
நிலுவையாக உள்ள மீதிகள்:		
மருத்துவ வழங்கல்கள் பிரிவிடமிருந்து வருமதி	52,639,279,630	34,213,326,174
படையினரிடமிருந்து வருமதி	650,306,321	706,184,859
அரசாங்க வைத்தியசாலைகளிலிருந்து வருமதி	92,390,446	140,042,955
பிற அரசாங்க நிறுவனங்களிடமிருந்து வருமதி	69,938,268	105,330,015

35.2 பிரதான முகாமைத்துவ ஆக்க அமைவு

கூட்டுத்தாபனத்தின் முக்கிய முகாமைத்துவ ஆளணியில் சபைப் பணிப்பாளர்கள், இலங்கைச் சுகாதார இராஜாங்க அமைச்சர் மற்றும் ஓளடத உற்பத்திகள், வழங்குமைகள் மற்றும் ஒழுங்குறுத்துமை இராஜாங்க அமைச்சின் செயலாளர் ஆகியோர் அடங்குவர்.

	2021	2020
	ரூபா	ரூபா
குறுகியகால தொழில்வாய்ப்பு நலன்கள்	4,653,785	4,038,290

36. ஐந்தொகைத் தேதிக்குப் பிந்திய நிகழ்வுகள்

ஐந்தொகைத் தேதிக்குப் பிந்திய எல்லா முக்கிய நிகழ்வுகளும் பரிசீலிக்கப்பட்டு, தேவையானவிடத்து நிதிக்கூற்றில் பொருத்தமான சீராக்கலும் வெளிப்படுத்துமைகளும் செய்யப்பட்டுள்ளன.

எம்எஸ்யு/ஏ/எஸ்பீசீ/1/21/56

2022 ஆகஸ்ட் 29

தலைவர்

இலங்கை அரசு மருந்தகக் கூட்டுத்தாபனம்

இலங்கை அரசு மருந்தகக் கூட்டுத்தாபனத்தின் 2021 திசெம்பர் 31 ஆம் திகதியில் முடிவடைந்த ஆண்டிற்கான நிதிக்கூற்றுக்கள் மற்றும் ஏனைய சட்டரீதியான மற்றும் ஒழுங்குபடுத்தல் தேவைப்பாடுகள் தொடர்பான 2018 இன் 19 ஆம் இலக்க தேசிய கணக்காய்வு அதிகாரச் சட்டத்தின் 12 ஆம் பிரிவின் பிரகாரம் கணக்காய்வாளர் தலைமை அதிபதியின் அறிக்கை

1. நிதிக்கூற்றுக்கள்

1.1 முனைப்பழியுள்ள அபிப்பிராயம்

இலங்கை அரசு மருந்தகக் கூட்டுத்தாபனத்தின் 2021 திசெம்பர் 31 இல் உள்ளவாறான நிதி நிலைமைக் கூற்று மற்றும் அத்திகதியில் முடிவடைந்த ஆண்டிற்கான விரிவான வருமானக் கூற்று, உரிமை மூலதனத்தில் மாற்றங்கள் கூற்று மற்றும் அத்திகதியில் முடிவடைந்த ஆண்டிற்கான காசுப்பாய்ச்சல் கூற்று மற்றும் நிதிக்கூற்றுக்களுக்குரிய குறிப்புக்கள், முக்கிய கணக்கீட்டுக் கொள்கைகளின் பொழிப்பினை உள்ளடக்கிய 2021 திசெம்பர் 31 இல் முடிவடைந்த ஆண்டிற்கான நிதிக்கூற்றுக்கள் இலங்கை சனநாயக சோசலிசக் குடியரசு அரசியலமைப்பின் 154(1) ஆம் உறுப்புரையுடன் சேர்த்து வாசிக்கப்பட வேண்டிய 2018 இன் 19 ஆம் இலக்க தேசிய கணக்காய்வு அதிகாரச் சட்டம் மற்றும் 1971 இன் 38 ஆம் இலக்க நிதி அதிகாரச் சட்டத்தின் ஏற்பாடுகளின் பிரகாரம் எனது பணிப்பின் கீழ் கணக்காய்வு செய்யப்பட்டது. அரசியலமைப்பின் 154(6) ஆம் உறுப்புரையின் பிரகாரம் எனது அறிக்கை காலக்கிரமத்தில் பாராளுமன்றத்தில் முன்வைக்கப்படும்.

எனது அறிக்கையின் முனைப்பழியுள்ள அபிப்பிராயத்திற்கான அடிப்படைப் பந்தியில் விபரிக்கப்பட்டுள்ள விடயங்களிலிருந்தான தாக்கத்தைத் தவிர்த்து, கூட்டுத்தாபனத்தின் 2021 திசெம்பர் 31 இல் உள்ளவாறான நிதி நிலைமை மற்றும் அத்திகதியில் முடிவடைந்த ஆண்டிற்கான அதன் நிதிச் செயலாற்றல் மற்றும் காசுப் பாய்ச்சலானது இலங்கை கணக்கீட்டு நியமங்களுக்கு இணங்க உண்மையான மற்றும் நியாயமான நிலைமையினை பிரதிபலிக்கின்றது என்பது எனது அபிப்பிராயமாகும்.

1.2 முனைப்பழியுள்ள அபிப்பிராயத்திற்கான அடிப்படை

- (அ) இலங்கை கணக்கீட்டு நியமம் 01 இன் 69 ஆம் பந்தியின் பிரகாரம் 2021 திசெம்பர் 31 இல் உள்ளவாறு காணப்பட்ட கூட்டுமொத்தமாக ரூபா 23,012,737 ஆன 03 விசேட நோக்கங்களுக்காக தாபிக்கப்பட்ட நிதியத்தின் 03 கணக்குகள் நடைமுறையல்லா சொத்தாக வெளிப்படுத்துவதற்கு பதிலாக நடைமுறைப் பொறுப்பாக வெளிப்படுத்தப்பட்டிருந்தது.
- (ஆ) இலங்கை கணக்கீட்டு நியமம் 02 இன் 36(அ) பந்தியின் பிரகாரம் பயன்படுத்தப்பட்ட கிரய பொறிமுறையை உள்ளடக்கி இருப்பு கணிப்பிடுவதற்காக பயன்படுத்தப்பட்ட கணக்கீட்டுக் கொள்கை நிதிக்கூற்றுக்களில் வெளிப்படுத்தப்பட வேண்டிய போதிலும் ஓசலவின் மிகுதி இருப்புக்கள் தொடர்பாக அந்த வெளிப்படுத்தல்கள் மேற்கொள்ளப்பட்டிருக்கவில்லை.
- (இ) இலங்கை கணக்கீட்டு நியமம் 16 இன் 51 ஆம் பந்தியின் பிரகாரம் நடைமுறையல்லா சொத்தாக இழிவுப் பெறுமதி மற்றும் பயன்தரு ஆயுட்காலம் வருடாந்தம் மீளாய்வு செய்யப்படாமையின் காரணமாக ரூபா 128,816,986 ஆன நிலையான சொத்துக்கள் முழுமையாக பெறுமானத்தேய்வு செய்யப்பட்டிருந்த போதும் தொடர்ந்தும் பயன்பாட்டிற்கு எடுக்கப்பட்டிருந்தது. அதன் பிரகாரம் மதிப்பீடு செய்யப்பட்ட வழுவை இலங்கை கணக்கீட்டு நியமம் 8 இன் பிரகாரம் மீளத்திருத்துவதற்கு நடவடிக்கை எடுக்கப்பட்டிருக்கவில்லை.
- (ஈ) ஒரு ஆண்டிற்கு மேற்பட்ட காலம் தீர்த்து வைக்கப்படாத இருப்புக்களின் முழுமையான பெறுமதிக்கு சமமாக ஒதுக்கீடு செய்யும் கொள்கையின் பிரகாரம் மீளாய்வாண்டிற்காக ரூபா 28,505,210 ஒதுக்கப்பட்டிருந்த போதிலும் இலங்கை கணக்கீட்டு நியமம் 37 இன் 84 ஆம் பந்தியின் பிரகாரம் அது தொடர்பாக நிதிக்கூற்றுக்களில் தேவையான வெளிப்படுத்தல்கள் மேற்கொள்ளப்பட்டிருக்கவில்லை.
- (உ) 2021 திசெம்பர் 31 இல் உள்ளவாறு ஓசலவில் எஞ்சிய இருப்புக்களின் கிரயம் மற்றும் அந்த இருப்புக்களின் கைமாற்றல்களின் பெறுமதிக்கு இடையிலான வேறுபாடுகளை இனங்கண்டு அது உழைக்கப்படாத இலாபமாக சீராக்க வேண்டியிருந்த போதிலும் மிகுதி இருப்புக்களின் கிரயம் குறித்துரைத்த ரீதியில் இனங்காணாமல் இருப்பு மாற்றல்களின் பெறுமதி 7.8 சதவீதத்திற்கு சமமான ரூபா 57,999,630 மாத்திரம் உழைக்கப்படாத இலாபமாக ஒதுக்கப்பட்டிருந்தது.

- (ஊ) 2021 திசெம்பர் 31 இல் உள்ளவாறு அட்டுறு செலவினம் ரூபா 372,590 கணக்கீடு செய்யப்பட்டிருக்கவில்லை.
- (எ) கடந்த ஆண்டின் போதும் மீளாய்வாண்டின் போதும் 02 வழங்குனர்களிடமிருந்து கொள்வனவு செய்யப்பட்டு மருத்துவ வழங்கல் பிரிவிற்கு வழங்கப்பட்ட மருத்துவ வழங்கலுக்காக பொருட் பெறுவனவு பத்திரத்துடன் பட்டியல் கூட்டுத்தாபனத்திற்கு வழங்கப்படாமையின் காரணமாக கணக்காய்வுத் திகதியான 2022 யூன் 15 ஆந் திகதி வரையிலும் கணக்கீடு செய்யப்படாத கொள்வனவுகள் மற்றும் விற்பனைப் பெறுமதி ரூபா 4,844,109 ஆக இருந்ததுடன் அதன் காரணமாக அதற்குரிய சேவைக் கட்டண வருமானம் ரூபா 193,764 தொகை கணக்கீடு செய்யப்பட்டிருக்கவில்லை.
- (ஏ) கணக்காய்விற்காக சமர்ப்பிக்கப்பட்ட தகவல்களின் பிரகாரம் 2016 ஆம் ஆண்டு முதல் 2021 ஆம் ஆண்டு வரையான காலத்தின் போது மருத்துவ வழங்கல் பிரிவிற்காக வழங்குனர்களுக்கு விநியோகிக்கப்பட்ட பிரதான கட்டளைகளின் தாமதத்தின் காரணமாக உள்நாட்டு சந்தையிலிருந்து கொள்வனவு செய்வதற்கு ஏற்பட்டிருந்த மருத்துவ வழங்கலுக்காக செலவினைச் செய்ய வேண்டியேற்பட்டிருந்த மேலதிக கிரயம் ரூபா 122,150,821 தொகையை உரிய வழங்குனரிடமிருந்து அறவிட வேண்டியதாக காணப்பட்டமை நிதிக்கூற்றுக்களில் வெளிப்படுத்தப்பட்டிருக்கவில்லை. மேலும் அந்தக் காலப்பகுதியின் போது அந்த விடயங்கள் தொடர்பாக சத்திரசிகிச்சை பிரிவினால் செலவிடப்பட்ட மேலதிக கிரயம் தொடர்பான தகவல்கள் கணக்காய்விற்காக சமர்ப்பிக்கப்பட்டிருக்கவில்லை.
- (ஐ) நிதிக்கூற்றுக்களின் பிரகாரம் 2021 திசெம்பர் 31 இல் உள்ளவாறு ஒட்டுமொத்த கடன்பட்டோரில் 95.6 சதவீதம் அதாவது ரூபா 52,850,871,522 தொகை மருத்துவ வழங்கல் பிரிவிலிருந்து கிடைக்க வேண்டியதாக காணப்பட்ட போதும் மருந்து உற்பத்தி, வழங்கல் மற்றும் ஒழுங்குபடுத்தும் அமைச்சின் கணக்கின் பிரகாரம் அத்திகதியில் அந்த மீதி ரூபா 25,514,277,913 ஆக இருந்ததுடன் அந்த இராஜாங்க அமைச்சினால் அனுப்பப்பட்டிருந்த மீதி உறுதிப்படுத்தல்களின் பிரகாரம் அந்த மீதி ரூபா 47,166,179,357 ஆகும். வேறுபாடு முறையே ரூபா 27,336,593,609 மற்றும் ரூபா 5,684,692,165 தொகைகளுக்கான காரணங்கள் சமர்ப்பிக்கப்பட்டிருக்கவில்லை.
- (ஓ) மீதி உறுதிப்படுத்தல் சமர்ப்பித்த 06 சந்தைக் கடன்கொடுத்தோர்களிடமிருந்து 2021 திசெம்பர் 31 இல் உள்ளவாறான கணக்குகளின் பிரகாரம் மீதி ரூபா 47,401,353 மற்றும் உறுதிப்படுத்தப்பட்ட மீதி ரூபா 158,249,299 ஆனமையால் அதனிடையே ரூபா 110,847,946 தேறிய வேறுபாடு காணப்பட்டது.

(ஓ) நிதிக்கூற்றுக்களின் பிரகாரம் 1996 ஆம் ஆண்டு முதல் 2021 ஆம் ஆண்டு வரையான காலப்பகுதியின் போது ஓசசல மூலம் விற்பனைக்காக கொள்வனவு செய்யப்பட்ட மருத்துவ வழங்கல்களின் 2021 திசெம்பர் 31 இல் உள்ளவாறான தரத்தில் குறைந்தமை, காலாவதியான மற்றும் பாதிப்பிற்கு உட்பட்ட மருத்துவ வழங்கல்களின் கிரயம் ரூபா 215,481,045 ஆக இருந்த போதிலும் அத்திகதியில் பெளதீக இருப்பு மெய்மையாய்வு அறிக்கையின் படி அக்கிரயம் ரூபா 195,248,445 அளவாக இருந்தமையால் வேறுபாடு ரூபா 20,232,600 ஆக இருந்தது. வேறுபாட்டிற்கான காரணம் இருப்பு பற்றாக்குறையாக இருந்ததாக இனங்காணப்பட்டிருந்த போதும் நிதிக்கூற்றுக்களில் தேவையான சீராக்கங்கள் மேற்கொள்ளப்பட்டிருக்கவில்லை.

(ஒள) நிதிக்கூற்றுக்களின் பிரகாரம் 2021 திசெம்பர் 31 இல் உள்ளவாறு கணனி, உபகரணங்கள் மற்றும் தளபாடங்கள் மற்றும் பொருத்திகள் போன்ற நிலையான சொத்துக்களின் புத்தக இருப்பு ரூபா 269,710,414 ஆக இருந்த போதும், நிலையான சொத்து பதிவேட்டின் பிரகாரம் அத்திகதியில் அந்த பெறுமதி ரூபா 263,538,233 மாத்திரமாக இருந்தமையால் வேறுபாடு ரூபா 6,172,181 ஆகும். வேறுபாட்டிற்கு குறித்துரைத்த காரணம் சமர்ப்பிக்கப்பட்டிருக்கவில்லை.

(க) நிதிக்கூற்றுக்களின் பிரகாரம் மீளாய்வாண்டில் மொத்த விற்பனை வருமானம் ரூபா 79,490,401,811 ஆக இருந்த போதிலும் விற்பனை பிரிவினால் கணக்காய்விற்காக சமர்ப்பிக்கப்பட்ட செயலாற்றல் அறிக்கைகளின் பிரகாரம் அப்பெறுமதி ரூபா 79,284,922,368 ஆனமையால் வேறுபாடு ரூபா 205,479,443 ஆகும். வேறுபாட்டிற்கான காரணம் சமர்ப்பிக்கப்பட்டிருக்கவில்லை.

இலங்கை கணக்காய்வு நியமங்களுக்கு (இ.க.நி) இணங்க நான் கணக்காய்வை மேற்கொண்டேன். இக்கணக்காய்வு நியமங்களின் கீழான எனது பொறுப்புக்கள் இந்த அறிக்கையின் நிதிக்கூற்றுக்களின் கணக்காய்வு சம்பந்தமான கணக்காய்வாளரின் பொறுப்புக்கள் என்ற பகுதியில் மேலும் விபரிக்கப்பட்டுள்ளது. எனது முனைப்பழியுள்ள அபிப்பிராயத்திற்கான அடிப்படையினை வழங்குவதனை முன்னிட்டு என்னால் பெற்றுக் கொள்ளப்பட்ட கணக்காய்வுச் சான்றுகள் போதியளவானதும் பொருத்தமானதும் என்பது எனது நம்பிக்கையாகும்.

1.3 கூட்டுத்தாபனத்தின் 2021 இன் ஆண்டறிக்கையில் உள்ளடக்கப்பட்ட ஏனைய தகவல்கள்

இந்த கணக்காய்வு அறிக்கைத் திகதிக்குப் பின்னர் எனக்கு கிடைக்க பெறும் என எதிர்பார்க்கின்ற கூட்டுத்தாபனத்தின் 2021 இன் ஆண்டு அறிக்கையில் சேர்க்கப்பட்டுள்ள போதும் நிதிக்கூற்றுக்கள் மற்றும் அது தொடர்பாக எனது கணக்காய்வு அறிக்கையில் உள்ளடக்கப்படாத தகவல்கள், ஏனைய தகவல்கள் என கருதப்படும். ஏனைய தகவல்களுக்கு முகாமைத்துவம் பொறுப்பாக இருத்தல் வேண்டும்.

நிதிக்கூற்றுக்கள் மீதான எனது அபிப்பிராயம் ஏனைய தகவல்களை உள்ளடக்கியிருக்காததுடன் நான் அவை மீது எவ்வகையிலும் சான்றுப்படுத்தும் முடிவுரையினை வெளிப்படுத்தவில்லை.

நிதிக்கூற்றுக்கள் மீதான எனது கணக்காய்வு தொடர்பாக, எனது பொறுப்பானது மேலே இனங்காணப்பட்ட ஏனைய தகவல்களை பெற்றுக் கொள்ளக்கூடியதாக இருக்கையில் வாசித்தல் மற்றும் அவ்வாறு செய்யும் போது ஏனைய தகவல்களை நிதிக்கூற்றுக்களுடன் அல்லது கணக்காய்வின் போது ஏனைய வகையில் பெற்றுக்கொள்ளப்பட்ட எனது அறிவின் பிரகாரம் பொருண்மையாக பொருத்தமற்றுள்ளதா என்பதனை கவனித்துப் பார்ப்பதாகும்.

இந்த கணக்காய்வு அறிக்கைத் திகதிக்கு முன்னர் என்னால் பெற்றுக் கொள்ளப்பட்ட செயற்பாடுகளை அடிப்படையாகக் கொண்டு இந்த ஏனைய தகவல்கள் பொருண்மையாக பிழையாகக் காட்டப்பட்டுள்ளது என நான் முடிவு காண்பதானது அந்த விடயங்களை என்னால் அறிக்கையிடுவது அத்தியவாசியமானது என்பதனாலாகும். இது தொடர்பில் எனக்கு அறிக்கையிடுவதற்கு எதுவும் இல்லை.

1.4 நிதிக்கூற்றுக்கள் மீது முகாமைத்துவத்தினதும் நிருவகிக்கின்ற தரப்பினர்களினதும் பொறுப்புக்கள்

இந்நிதிக்கூற்றுக்களை இலங்கை கணக்கீட்டு நியமங்களிற்கு இணங்க தயாரித்தும் சரியாகவும் நியாயமாகவும் சமர்ப்பித்தல் மற்றும் மோசடிகள் அல்லது தவறுகளின் காரணமாக ஏற்படக்கூடிய பொருண்மையான பிறழ் கூற்றுக்களற்ற நிதிக்கூற்றுக்களைத் தயாரிப்பதற்கு இயலுமான வகையில் தேவையான உள்ளகக் கட்டுப்பாடுகளைத் தீர்மானித்தலும் முகாமைத்துவத்தின் பொறுப்பாகும்.

நிதிக்கூற்றுக்களைத் தயாரிக்கும் போது கூட்டுத்தாபனம் தொடர்ந்து இயங்கும் எண்ணக்கருவொன்றாக தொடர்ந்து செயற்படுவதற்கான இயலுமையினை மதிப்பீடு செய்தல், தொடர்ந்தியங்கும் எண்ணக்கருவுடன் தொடர்புடைய விடயங்களை

பொருத்தமாக வெளிப்படுத்தல் முகாமைத்துவத்தின் பொறுப்பாக உள்ளதுடன் கூட்டுத்தாபனத்தை கலைப்பதற்கு கருதினால் அல்லது வேறு மாற்றுவழி இல்லாதுவிட்டால் செயற்பாடுகளை நிறுத்துவதற்கு நடவடிக்கை எடுத்தால் தவிர தொடர்ந்து செயற்படும் கணக்கீட்டு அடிப்படையினை பயன்படுத்தல் முகாமைத்துவத்தின் பொறுப்பாகும்.

கூட்டுத்தாபனத்தின் நிதி அறிக்கையிடல் நடைமுறை சம்பந்தமான மேற்பார்வை நிருவகிக்கின்ற தரப்பினர்களால் வகிக்கப்படுகின்றது.

2018 இன் 19 ஆம் இலக்க தேசிய கணக்காய்வு அதிகாரச்சட்டத்தின் 16(1) உப பிரிவின் பிரகாரம் கூட்டுத்தாபனத்தின் வருடாந்த மற்றும் காலரீதியான நிதிக்கூற்றுக்களைத் தயாரிப்பதற்கு முடியுமான வகையில் அனைத்து வருமானங்கள், செலவுகள், சொத்துக்கள், பொறுப்புக்கள் என்பன தொடர்பாக முறைப்படியாக ஏடுகள் மற்றும் அறிக்கைகள் பேணப்படுதல் வேண்டும்.

1.5 நிதிக்கூற்றுக்களின் கணக்காய்விற்கான கணக்காய்வாளரின் பொறுப்புக்கள்

ஒட்டுமொத்தமாக நிதிக்கூற்றுக்கள் மோசடி மற்றும் தவறுகளின் காரணமாக ஏற்படுகின்ற பொருண்மையான பிறழ் கூற்றுக்களற்றவை என்பதற்கு நியாயமான உறுதிப்பாட்டை வழங்குவதும் எனது அபிப்பிராயத்தை உள்ளடக்கின்ற கணக்காய்வாளர் தலைமை அதிபதியின் அறிக்கையை வழங்குவதும் எனது குறிக்கோளாகும். நியாயமான உறுதிப்பாடானது உயர் மட்டத்திலான ஒரு உறுதிப்பாடாகக் காணப்படுகின்ற போதிலும், இலங்கை கணக்காய்வு நியமங்களின் பிரகாரம் கணக்காய்வின் மேற்கொள்ளும் போது அது எவ்வேளையிலும் பொருண்மையான பிறழ் கூற்றுக்களை வெளிப்படுத்தும் என்பதற்கான ஒரு உத்தரவாதமாக இருக்கமாட்டாது. மோசடிகள் மற்றும் தவறுகள் தனியாகவோ அல்லது கூட்டாகவோ தாக்கத்தை ஏற்படுத்துவதன் காரணமாக பொருண்மையான பிறழ்கூற்றுக்கள் ஏற்படக்கூடியதுடன் இந்நிதிக் கூற்றுக்களை அடிப்படையாகக் கொண்டு பயன்படுத்துபவர்களால் எடுக்கப்படுகின்ற பொருளாதார தீர்மானங்கள் தொடர்பாக தாக்கத்தை ஏற்படுத்தலாம் என எதிர்பார்க்கப்படுகின்றது.

இலங்கை கணக்காய்வு நியமங்களின் பிரகாரம், கணக்காய்வின் பகுதியொன்றாக, கணக்காய்வின் போது தொழில்சார் தீர்ப்புக்களை மேற்கொண்டு தொழில்சார் ஐயப்பாட்டினை பேணுகிறேன். மேலும்,

- மோசடி அல்லது தவறுகளின் காரணமாக நிதிக்கூற்றுக்களில் ஏற்படக்கூடிய பொருண்மையான பிறழ் கூற்றுக்களினால் ஏற்படும் ஆபத்துக்களை இனங்காண்பதற்கும் மதிப்பீடு செய்வதற்குமாக சந்தர்ப்பத்திற்குப் பொருத்தமான கணக்காய்வு நடைமுறைகள் திட்டமிடப்பட்டு அமுல்படுத்தல் மற்றும் எனது அபிப்பிராயத்திற்கான அடிப்படை ஒன்றினை வழங்குவதற்கு போதியளவும்

பொருத்தமானதுமான கணக்காய்வுச் சான்றுகளை பெற்றுக்கொள்ளல். தவறாகக் காட்டுவது காரணமாக ஏற்படுகின்ற பொருண்மையான பிறழ்கூற்றுக்களிலிருந்து இடம்பெறுகின்ற தாக்கங்களை விட தவறான கூட்டிணைவால், போலி ஆவணங்களைத் தயாரிப்பதனால், வேண்டுமென்றே விட்டுவிடுவதனால், பிழையாகக் காட்டுவதனால் அல்லது உள்ளகக் கட்டுப்பாடுகளைத் தவிர்ப்பதனால் ஏற்படும் ஆபத்தின் விளைவானது அதிகமாகும்.

- சந்தர்ப்பத்திற்குப் பொருத்தமான கணக்காய்வு நடைமுறைகளைத் திட்டமிடும் வகையில் உள்ளகக் கட்டுப்பாடுகள் மீதான அறிவு பெற்றுக்கொள்வதற்காகவேயன்றி உள்ளகக் கட்டுப்பாடுகளின் செயற்திறன் மீது அபிப்பிராயம் தெரிவிக்கும் நோக்கத்திற்காக அல்ல.
- பயன்படுத்தப்படுகின்ற கணக்கீட்டு கொள்கைகளின் பொருத்தத்தன்மை, கணக்கீட்டு மதிப்பீடுகளின் நியாயத்தன்மை மற்றும் முகாமைத்துவத்தினால் மேற்கொள்ளப்பட்ட தொடர்புபட்ட வெளிப்படுத்தல்களும் மதிப்பீடு செய்யப்பட்டது.
- கூட்டுத்தாபனத்தின் தொடர்ச்சியான நிலைத்திருத்தல் மீது பொருண்மையான நிச்சயமற்றதன்மை காணப்படுகின்றதா என்பது சம்பந்தமாக பெற்றுக் கொள்ளப்பட்ட கணக்காய்வுச் சான்றுகளை அடிப்படையாகக் கொண்டு கணக்கீட்டிற்காக நிறுவனத்தின் தொடர்ச்சியான நிலைத்திருத்தல் மீதான அடிப்படையினை பயன்படுத்துதலின் பொருத்ததன் தன்மை தீர்மானிக்கப்பட்டது. போதியளவான நிச்சயமற்றதன்மை காணப்படுகின்றது என நான் முடிவு செய்தால் நிதிக்கூற்றுக்களில் அது சம்பந்தமான வெளிப்படுத்தல்களுக்கு எனது கணக்காய்வு அறிக்கையில் கவனம் செலுத்தப்பட வேண்டியுள்ளதுடன் அந்த வெளிப்படுத்தல்கள் போதியவையல்லாததாக எனது கணக்காய்வு அறிக்கைத் திகதி வரையிலும் பெற்றுக்கொள்ளப்பட்ட கணக்காய்வுச் சான்றுகள் எனது முடிவுகளிற்கு அடிப்படையாகக் காணப்படுகின்றன. அபிப்பிராயம் திருத்தப்படுதல் வேண்டும். எவ்வாறாயினும், எதிர்கால சம்பவங்கள் அல்லது நிலைமைகள் நிலைமைகள் மன்றத்தின் தொடர்ச்சியாக நிலைத்திருத்தலை முடிவுறுத்த நேரிடலாம்.
- நிதிக்கூற்றுக்களின் கட்டமைப்பு மற்றும் உள்ளடங்கல்களுக்காக அடிப்படையாகக் கொள்ளப்பட்ட கொடுக்கல் வாங்கல்கள் மற்றும் சம்பவங்கள் பொருத்தமாகவும் நியாயமாகவும் உள்ளடக்கப்பட்டுள்ளது எனவும் வெளிப்படுத்தல்கள் உள்ளடக்கப்பட்ட நிதிக்கூற்றுக்களின் ஒட்டுமொத்த சமர்ப்பித்தல் மதிப்பீடு செய்யப்பட்டது.

எனது கணக்காய்வின் போது இனங்காணப்பட்ட முக்கியமான கணக்காய்வு காண்புகள், மற்றும் உள்ளடக்கப்பாடுகளிலுள்ள ஏனைய விடயங்களிற்கிடையேயான ஏதாவது பலவீனங்கள் தொடர்பாக நிருவகிக்கப்படுகின்ற தரப்பினர்களுக்குத் தெரியப்படுத்துகின்றேன்.

2. ஏனைய சட்ட மற்றும் ஒழுங்குபடுத்துதல் தேவைப்பாடுகள் தொடர்பான அறிக்கை

2.1 2018 இன் 19 ஆம் இலக்க தேசிய கணக்காய்வு அதிகாரச்சட்டத்தில் பின்வரும் தேவைப்பாடுகள் சம்பந்தமாக விசேட ஏற்பாடுகள் உள்ளடக்கப்பட்டுள்ளன.

2.1.1 எனது அறிக்கையின் முனைப்பழியுள்ள அபிப்பிராயத்திற்கான அடிப்படைப் பந்தியில் விபரிக்கப்பட்டுள்ள விடயங்களிலிருந்தான தாக்கத்தைத் தவிர்த்து, 2018 இன் 19 ஆம் இலக்க தேசிய கணக்காய்வு அதிகாரச்சட்டத்தின் 12(அ) பிரிவில் குறிப்பிடப்பட்ட தேவைப்பாடுகளின் பிரகாரம் கணக்காய்விற்குத் தேவையான அனைத்து தகவல்களும் வெளிப்படுத்தல்களும் என்னால் பெற்றுக் கொள்ளப்பட்டதுடன் எனது பரிசோதனையிலிருந்து தோன்றும் வகையில் முறையான நிதி அறிக்கைகளை கூட்டுத்தாபனம் பேணி வந்திருந்தது.

2.1.2 2018 இன் 19 ஆம் இலக்க தேசிய கணக்காய்வு அதிகாரச்சட்டத்தின் 6(1)(ஈ)(iii) ஆம் பிரிவில் குறிப்பிடப்பட்ட தேவைப்பாடுகளுக்கு இணங்க கூட்டுத்தாபனத்தின் நிதிக்கூற்றுக்கள் முன்னைய ஆண்டுடன் ஒத்திருக்கின்றன.

2.1.3 2018 இன் 19 ஆம் இலக்க தேசிய கணக்காய்வு அதிகாரச்சட்டத்தின் 6(1)(ஈ)(iv) ஆம் பிரிவில் குறிப்பிடப்பட்ட தேவைப்பாடுகளுக்கு இணங்க எனது அறிக்கையின் முனைப்பழியுள்ள அபிப்பிராயத்திற்கான அடிப்படைப் பந்தியில் 1.2(ஆ), (இ) மற்றும் (உ) பந்திகளில் காண்பிக்கப்பட்ட அவதானிப்புக்கள் தவிர முன்னைய ஆண்டின் போது என்னால் மேற்கொள்ளப்பட்ட பரிந்துரைகள் சமர்ப்பிக்கப்பட்ட நிதிக்கூற்றுக்களில் உள்ளடக்கப்பட்டுள்ளன.

2.2 பின்பற்றப்பட்ட நடைமுறைகள் அடிப்படையில் பெற்றுக் கொள்ளப்பட்ட சான்றுகள் பொருண்மையான விடயங்களுக்கான மட்டுப்பாடுகளுக்குள் காணப்பட்டன. எனினும் வேறு, எதுவும் எனது கவனத்திற்கு உட்பட்டிருக்கவில்லை.

2.2.1 2018 இன் 19 ஆம் இலக்க தேசிய கணக்காய்வு அதிகாரச்சட்டத்தின் 12(ஈ) பிரிவில் குறிப்பிடப்பட்ட தேவைப்பாடுகளுக்கு இணங்க கூட்டுத்தாபனத்தின் நிர்வாக சபையின் ஏதேனுமொரு அங்கத்தவருக்கு கூட்டுத்தாபனம் சம்பந்தப்பட்ட ஏதேனும் உடன்படிக்கை சம்பந்தமாக நேரடியாகவோ அல்லது மறைமுகமாகவோ வழமையான வணிக செயற்பாடுகளுக்குப் புறம்பாக தொடர்புகள் உள்ளது என.

2.2.2 2018 இன் 19 ஆம் இலக்க தேசிய கணக்காய்வு அதிகாரச்சட்டத்தின் 12(ஊ) பிரிவில் குறிப்பிட்ட தேவைப்பாடுகளுக்கு இணங்க ஏதாவது தொடர்புபட்ட எழுத்திலான சட்டங்களுக்கு அல்லது கூட்டுத்தாபனத்தின் நிருவாக சபையினால் வழங்கப்பட்ட ஏனைய பொதுவான அல்லது விசேட பணிப்புரைகளுக்கு இணங்கியொழுகாதிருந்தது என.

**சட்டங்கள், விதிகள் மற்றும்
பிரமாணங்களுடனான தொடர்பு**

அவதானிப்பு

(அ) 1971 இன் 38 ஆம் இலக்க
நிதி சட்டம்

(i) 10(5) ஆம் பிரிவு மற்றும்
2021 திசெம்பர் 16 ஆந்
திகதிய
PED/A/REV/1/15(ii)
ஆம் இலக்க பொது
முயற்சிகள் திணைக்கள
கடிதம்

ஒவ்வொரு வருடத்தின் போதும் சட்டத்தில் குறிப்பிடப்பட்ட ஒதுக்கீடுகளின் பின்னர் சேமிக்கப்படுகின்ற தேறிய மிகை வருமானம் திரண்ட நிதியத்தில் செலவு வைக்க வேண்டியிருந்ததுடன் பொது முயற்சிகள் திணைக்கள கடிதத்தின் பிரகாரம் கூட்டுத்தாபனத்தால் மீளாய்வாண்டின் போது ரூபா 350 மில்லியன் திரண்ட நிதியத்தில் செலவு வைக்கப்பட வேண்டும். எனினும் 2022 யூலை 20 ஆந் திகதி வரையிலும் மீளாய்வாண்டிற்காக ரூபா 128 மில்லியன் மாத்திரம் திரண்ட நிதியத்தில் செலவு வைக்கும் வகையில் பொதுத்திறைசேரிக்கு அனுப்பப்பட்டிருந்ததுடன் அனுப்புவதற்குள்ள மிகுதி நிதி தொடர்பாக நிதிக்கூற்றுக்களில் வெளிப்படுத்தப்பட்டிருக்கவில்லை.

(ii) 14(3) ஆம் பிரிவு

ஏதாவதொரு வருடமொன்றிற்காக தயாரிக்கப்படுகின்ற ஆண்டறிக்கை உரிய ஏனைய ஆவணங்களுடன் அடுத்துவரும் ஆண்டு ஆரம்பித்து 10 மாதங்கள் கடப்பதற்கு முன்னர் பாராளுமன்றத்தில் சமர்ப்பிக்கப்பட வேண்டியிருந்த போதிலும் இந்த அறிக்கைத் திகதி வரையிலும் 2018, 2019 மற்றும் 2020 என்ற 03 வருடங்களுக்கான ஆண்டறிக்கை தயாரித்து

பாராளுமன்றத்திற்கு
சமர்ப்பிக்கப்பட்டிருக்கவில்லை.

(ஆ) இலங்கை சனநாயக
சோசலிசக் குடியரசின்
நிதிப்பிரமாணக் கோவை

(i) நிதிப்பிரமாணம் 103, 104
மற்றும் 105

2021 திசெம்பர் 31 இல் உள்ளவாறு கிரயம் ரூபா 191,865,426 ஆன கடந்த ஆண்டின் போதும் மற்றும் மீளாய்வாண்டின் போதும் காலாவதியான இருப்புக்கள் மற்றும் அத்திகதியில் கிரயம் ரூபா 40,711,703 ஆன கடந்த ஆண்டின் போதும் மீளாய்வாண்டின் போதும் தரம் குறைவடைந்த இருப்புக்கள் தொடர்பாகவும் நிதிப்பிரமாணத்தின் பிரகாரம் நடவடிக்கை எடுக்கப்பட்டிருக்கவில்லை.

(ii) நிதிப்பிரமாணம் 395(இ)
மற்றும் (ஊ)

ஒவ்வொரு மாத இறுதியின் போதும் உள்ள ஏற்பட்ட கொடுக்கல் வாங்கல் தொடர்பாக அடுத்துவரும் மாதத்தின் 15 ஆந் திகதிக்கு முன்னர் வங்கி இணக்கக் கூற்று தயாரிக்கப்பட வேண்டியிருந்த போதிலும் இலங்கை வங்கி நடைமுறைக் கணக்கிற்குரிய வங்கி இணக்கக் கூற்றுக்கள் 02 மாத தாமதத்தின் பின்னர் தயாரிக்கப்பட்டிருந்ததுடன் சம்பத் வங்கி நடைமுறைக் கணக்கிற்குரிய 2021 திசெம்பர் மாதத்தில் முடிவடைந்த 09 மாதங்களுக்கான வங்கி இணக்கக் கூற்றுக்கள் தயாரிக்கப்பட்டிருக்கவில்லை. அவ்வாறே வங்கி இணக்கக் கூற்றுக்கள் தயாரித்தலின் தாமதம் கணக்கீட்டு உத்தியோகத்தருக்கும் அறிவிக்கப்பட்டிருக்கவில்லை.

(iii) நிதிப்பிரமாணம் 571

2021 திசெம்பர் 31 இல் உள்ளவாறு காணப்பட்ட வைப்புச் செய்யப்பட்ட திகதி முதல் 02 வருடங்களை விஞ்சிய

		கூட்டுமொத்தமாக ரூபா 349,926 தொகையான வைப்புக்களை தீர்த்து வைப்பதற்கோ அல்லது வருமானத்திற்கு செலவு வைப்பதற்கோ நடவடிக்கை எடுக்கப்பட்டிருக்கவில்லை.
(iv) நிதிப்பிரமாணம் மற்றும் 757(2)	756	நிலையான சொத்துக்கள் வருடாந்தம் மெய்மையாய்வு செய்து அந்த மெய்மையாய்வு அறிக்கைகளின் பிரதி கணக்காய்வாளர் தலைமை அதிபதிக்கு சமர்ப்பிக்கப்பட வேண்டியிருந்த போதிலும் மீளாய்வாண்டிற்கான மெய்மையாய்வு அறிக்கை 2022 யூன் 05 ஆந் திகதி வரையிலும் கணக்காய்விற்காக சமர்ப்பிக்கப்பட்டிருக்கவில்லை.
(இ) 1994 யூன் 14 ஆந் திகதிய 95 ஆம் இலக்க பொது முயற்சிகள் சுற்றறிக்கை		திறைசேரி அங்கீகாரத்தைப் பெற்றுக் கொள்ளாமல் மீளாய்வாண்டில் எஞ்சிய வருடாந்த விடுமுறைகளுக்காக சேமிக்கப்பட்ட வருடாந்த விடுமுறைகளுக்காக ரூபா 70,631,972 தொகையும், ஒரு ஊழியருக்கு மாதாந்த சம்பளம் வீதம் செயலாற்றல் ஊக்குவிப்பு படியாக ரூபா 70,917,585 தொகையும் பதவியணியினருக்கு செலுத்தப்பட்டிருந்தது.
(ஈ) 2018 திசம்பர் 07 ஆந் திகதிய PED/03/2018 ஆம் இலக்கம் மற்றும் 2021 திசம்பர் 15 ஆந் திகதிய PED/03/2021 ஆம் இலக்க பொது முயற்சிகள் சுற்றறிக்கைகள்		கூட்டு ஒப்பந்தத்துடன் கூட்டுத்தாபனத்திற்கு இந்த சுற்றறிக்கையின் ஏற்பாடுகள் உரித்தாக்கி கொள்ள முடியாதிருந்த போதும், இந்த சுற்றறிக்கையின் ஏற்பாடுகளின் பிரகாரம் நடவடிக்கை எடுத்து மீளாய்வாண்டிற்காக ஒரு ஊழியருக்கு ரூபா 13,500 வீதம் ரூபா 12,472,594 மிகை ஊதியப் படி செலுத்தப்பட்டிருந்தது.
(உ) 2021 நவம்பர் 16 ஆந் திகதிய 01/2021 ஆம்		நிறுவனத்தின் வியாபார செயற்பாடுகள், நிதி மற்றும் நிதியல்லா ஆபத்துக்களின் தாக்கங்களை கணிப்பிடல் மற்றும்

இலக்க பொது முயற்சிகள்
திணைக்கள
சுற்றறிக்கையின் நிறுவன
கட்டுப்பாடு தொடர்பான
வழிகாட்டியின் 4.3 ஆம்
பந்தி

நிறுவனத்தின் செயற்பாட்டு தன்மைக்கு
தாக்கம் ஏற்படுத்துகின்ற ஆபத்தைக்
குறைப்பதற்கு பொருத்தமான
நடவடிக்கைகளை எடுப்பதற்காக
கூட்டுத்தாபனத்தால் இடர் முகாமைத்துவக்
குழுவொன்று நியமிக்கப்பட வேண்டியிருந்த
போதிலும் 2022 மே 31 ஆந் திகதி
வரையிலும் அந்தக் குழு
நியமிக்கப்பட்டிருக்கவில்லை.

(ஊ) 2002 நவம்பர் 28 ஆந்
திகதிய IAI/2002/02 ஆம்
இலக்க திறைசேரி
சுற்றறிக்கை

2021 திசெம்பர் 31 இல் உள்ளவாறு கிரயம்
ரூபா 122,520,480 தொகையான கணனி
துணைப்பாகங்கள் மற்றும் மென்பொருட்கள்
என்பவற்றிற்காக சுற்றறிக்கை
ஏற்பாடுகளுடன் இணங்கும் வகையில்
நிலையான சொத்துப் பதிவேடு பேணிச்
செல்லப்பட்டிருக்கவில்லை.

2.2.3 2018 இன் 19 ஆம் இலக்க தேசிய கணக்காய்வு அதிகாரச்சட்டத்தின் 12(எ) பிரிவில்
குறிப்பிடப்பட்ட தேவைப்பாடுகளுக்கு இணங்க கூட்டுத்தாபனத்தின் அதிகாரங்கள்,
கடமைகள், மற்றும் செயற்பாடுகளுக்கு இணக்கமற்ற வகையில் நடவடிக்கை
எடுக்கப்பட்டுள்ளது என.

2.2.4 2018 இன் 19 ஆம் இலக்க தேசிய கணக்காய்வு அதிகாரச்சட்டத்தின் 12(ஏ) பிரிவில்
குறிப்பிட்ட தேவைப்பாடுகளுக்கு இணங்க பின்வரும் அவதானிப்புக்கள் தவிர
கூட்டுத்தாபனத்தின் வளங்கள் சிக்கனமாக, வினைத்திறனாக மற்றும் பயனுறுதியாக
கால எல்லைக்குள் உரிய சட்டங்களுக்கு இணக்கமாக கொள்வனவு செய்யப்பட்டு
பயன்படுத்தப்பட்டிருக்கவில்லை என.

(அ) மீளாய்வாண்டின் போது ரூபா 373,196,150 செலவில் மருந்துகள் கொள்வனவு
செய்த 03 சந்தர்ப்பங்களின் போது பொது ஒப்பந்த சட்டத்தின் கீழ் ஒப்பந்தப்
பதிவுச் சான்றிதழ் வழங்குனரினால் பெறப்படாதிருந்ததுடன் தொழில்நுட்ப
மதிப்பீட்டுக் குழு நியமித்தல் தொடர்பாக கூட்டுத்தாபனம் பின்பற்றுகின்ற
நடைமுறைகளின் பிரகாரம் ரூபா 50 மில்லியனை விஞ்சுகின்ற பெறுகை
மதிப்பீடுகளுக்காக 05 நபர்களை உள்ளடக்கிய தொழில்நுட்ப மதிப்பீட்டுக்
குழுவொன்றுக்கு பதிலாக மூன்று பேர்கள் மாத்திரம் உள்ளடங்கிய
தொழில்நுட்ப மதிப்பீட்டுக் குழுவொன்று நியமிக்கப்பட்டிருந்தது.

(ஆ) கொவிட் 19 தொற்றுநோயுடன் ஏற்பட்டிருந்த அவசர பெறுகைகளாக இனங்காணப்பட்டு நேரடிக் கொள்வனவு முறைமை பின்பற்றப்பட்டு எந்தவொரு தொழில்நுட்ப மதிப்பீடும் மேற்கொள்ளப்படாமல் ஒரு வழங்குனரினால் சமர்ப்பிக்கப்பட்ட விலையின் அடிப்படையில் பெறுகைகள் மேற்கொண்டு கூட்டுத்தாபனத்தின் விற்பனைக்காக 2020 ஆம் ஆண்டின் போது ரூபா 14,270,000 செலவில் ஒன்று ரூபா 1,400 வீதம் 10,000 Safety Goggles மற்றும் ஒன்று ரூபா 1,350 வீதம் 200 Safety Goggles கொள்வனவு செய்யப்பட்டிருந்தது. அரசாங்கத்தின் பெறுகைகள் வழிகாட்டிக் கோவையின் 5.4.4 வழிகாட்டியின் பிரகாரம் ஒப்பந்தத்தின் மொத்த பெறுமதியில் 20 சதவீத முற்பணமொன்று செலுத்த முடியுமாக இருந்த போதும் அதற்கு முரணாக 50 சதவீத முற்பணமாக ரூபா 07 மில்லியன் வழங்குனருக்கு செலுத்தப்பட்டிருந்தது. வழங்குனரால் சமர்ப்பிக்கப்பட்ட விலையில் கொள்வனவு கட்டளை மற்றும் பொருட்கள் பெறுவனவு பத்திரங்களின் பிரகாரம் Seals Safety Goggles வழங்கப்பட வேண்டியிருந்த போதிலும் அதற்கு பதிலாக 10,200 Swimming Goggles வழங்கப்பட்டிருந்தமை மேற்கொள்ளப்பட்ட பௌதீக கணக்காய்வு பரிசோதனையின் போது வெளிப்படுத்தப்பட்டது. தேவையினை சரியாக இனங்காணாமல் மற்றும் உரிய விற்பனை எதிர்வுகூறல் இன்றி கொள்வனவுகள் செய்யப்பட்டதன் காரணமாக 10,200 Swimming Goggles இல் 54 மாத்திரம் ஒன்று ரூபா 1,610 வீதம் விற்பனை செய்யப்பட்டிருந்ததுடன் மொத்தக் கிரயம் ரூபா 13,915,700 ஆன 9,945 Swimming Goggles எஞ்சி காணப்பட்டமையும், மொத்தக் கிரயம் ரூபா 281,400 ஆன 201 Goggles பற்றாக்குறையொன்று காணப்பட்டமையும் 2021 நவம்பர் 09 மற்றும் 24 ஆந் திகதிகளில் மேற்கொள்ளப்பட்ட பௌதீக பரிசோதனைகளின் போது வெளிப்படுத்தப்பட்டது.

(இ) மருத்துவ வழங்கல் பிரிவின் தேவைக்காக 2020 ஆம் ஆண்டின் போது ரூபா 21,492,357 கிரயமான நபர்களின் பாதுகாப்பு உபகரணங்கள் (Personal protective equipment-(PPE)) 5,000 தொகுதிகள் கொள்வனவு செய்யப்பட்டிருந்தது. மருத்துவ வழங்கல் பிரிவினால் அல்லது கூட்டுத்தாபனத்தால் PPE தொகுதிகளுக்காக தேவையான மாதிரிகள் தயாரிக்கப்படாதிருந்ததுடன் எந்தவொரு முறையில்லாவது கூறுவிலை மற்றும் தொழில்நுட்ப மதிப்பீடுகள் மேற்கொள்ளாமல் ஒரு வழங்குனரால் சமர்ப்பிக்கப்பட்ட Profoma Invoice அடிப்படையில் கொள்வனவு செய்யப்பட்டிருந்தது. கட்டளையிடப்பட்ட PPE 5,000 தொகுதிகளில் 2,000 தொகுதிகளின் இருப்பு கூட்டுத்தாபனத்திற்கு கிடைத்து மருத்துவ வழங்கல்

பிரிவிற்கு அனுப்பப்பட்ட போதும் “Isolation Gown” மாத்திரம் வழங்கப்பட்டிருந்தமை மருத்துவ வழங்கல் பிரிவிற்கு சமர்ப்பிக்கப்பட்ட கட்டளைகளில் குறிப்பிடப்பட்ட “PPE Set” ஆக இருந்தமை குறிப்பிட்டு உரிய இருப்பை கையேற்றல் நிராகரிக்கப்பட்டிருந்தது. அவ்வாறு இருக்கும் போது PPE 3,000 தொகுதிகளை உள்ளடக்கிய இரண்டாவது இருப்பும் வழங்குனரிடம் இருந்து கையேற்று மருத்துவ வழங்கல் பிரிவிற்கு அனுப்பப்பட்ட போதும் முன்னர் காண்பித்த காரணங்களை காண்பித்து அந்த இருப்பும் நிராகரிக்கப்பட்டிருந்தது. வழங்குனருக்கு செலுத்தப்பட்ட ரூபா 21,492,357 தொகை மற்றும் சேவைக் கட்டணம் ரூபா 8,129,360 மருத்துவ வழங்கல் பிரிவிலிருந்து மீளளிப்புச் செய்து கொள்வதற்கு முடியாமையால் கூட்டுத்தாபனத்திற்கு ரூபா 29,621,717 நட்பம் ஏற்பட்டிருந்தது. மீளாய்வாண்டின் போது மேற்கொள்ளப்பட்ட பௌதீக பரிசோதனையின் போது PPE தொகுதிகள் 4,997 களஞ்சியத்தில் காணப்பட்டமையும் 03 தொகுதிகளின் பற்றாக்குறை காணப்பட்டமையும் அவதானிக்கப்பட்டது.

- (ஈ) மருத்துவ வழங்கல் பிரிவினால் 2021 ஆம் ஆண்டின் தேவையாக இனங்காணப்பட்டிருந்த Papaverine HCL injection 60mg/2ml தடுப்பூசிகளின் 1,560 அலகுகள் ரூபா 68,595,384 செலவில் கொள்வனவு செய்யப்பட்டிருந்தது. இந்த பெறுகைகளுக்காக கூட்டுத்தாபனத்தால் மேற்கொள்ளப்பட்ட உள்நாட்டு தேசிய திறந்த போட்டிக் கேள்வி கோரலின் பிரகாரம் ஒரு கேள்விதாரர் மாத்திரம் கேள்வி சமர்ப்பித்திருந்தமையும், ஒரு தடுப்பூசி அலகின் மதிப்பீடு செய்யப்பட்ட விலை ரூபா 255.07 ஆக இருந்த போதிலும் ஒரு அலகிற்கான கேள்வி 40,868.98 ஆக இருந்தமையாலும் மீண்டும் கூறுவிலை கோரப்பட வேண்டியிருந்த போதும் அதன் பிரகாரம் நடவடிக்கை எடுக்காமல் திணைக்கள பெறுகைக் குழுவினால் இந்த தடுப்பூசி அலகு ஒன்று ரூபா 40,868.98 வீதம் 3,125 தடுப்பூசி அலகுகள் ரூபா 127,715,569 தொகையில் கொள்வனவு செய்வதற்காக அங்கீகாரம் வழங்கப்பட்டிருந்தது. தொழில்நுட்ப மதிப்பீட்டுக் குழு நியமனம் தொடர்பாக கூட்டுத்தாபனம் பின்பற்றுகின்ற நடைமுறைகளின் பிரகாரம் ரூபா 50 மில்லியனை விஞ்சுகின்ற பெறுகைகளின் மதிப்பீட்டிற்காக 05 நபர்களை உள்ளடக்கிய தொழில்நுட்ப மதிப்பீட்டுக் குழுவொன்று சுகாதார அமைச்சினால் நியமிக்கப்பட வேண்டியிருந்த போதிலும் 03 நபர்களை மாத்திரம் உள்ளடக்கிய கூட்டுத்தாபனத்தால் நியமிக்கப்பட்ட தொழில்நுட்ப மதிப்பீட்டுக் குழுவினால் கேள்வி மதிப்பீடு மேற்கொள்ளப்பட்டிருந்தது. நாணயக் கடிதம் திறப்பதற்கு முன்னர் காணப்படுகின்ற இருப்பு மட்டத்தை கவனத்தில் கொண்டதன் பின்னர் அல்லது அது தொடர்பாக மருத்துவ வழங்கல் பிரிவின் அங்கீகாரத்தை பெற்றுக் கொண்டதன் பின்னர் அல்லது கட்டளையிட வேண்டியமை மருத்துவ வழங்கல் பிரிவினால் அறிவிக்கப்பட்டிருந்த போதும் கூட்டுத்தாபனம் அதன் பிரகாரம் நடவடிக்கை

எடுத்திருக்கவில்லை. அவ்வாறே திணைக்கள பெறுகை குழுவின் தீர்மானத்தின் பிரகாரம் வருடாந்த பாவனை தடுப்பூசி அலகுகள் 650 வீதம் மொத்த தடுப்பூசி அலகுகளின் அளவில் 40 சதவீதம் அதாவது 1,250 அலகுகளிற்காக மாத்திரம் நாணயக் கடிதம் திறக்கப்பட வேண்டியிருந்த போதிலும் திணைக்கள பெறுகைகள் குழு அங்கீகாரத்தை மீறி 1,563 தடுப்பூசி அலகுகளுக்காக ரூபா 68,727,298 தொகையான நாணயக் கடிதம் திறக்கப்பட்டிருந்தது, 2021 யூலை 18 ஆந் திகதி கொள்வனவு செய்யப்பட்ட 1,560 தடுப்பூசி அலகுகளில் 1,421 தடுப்பூசி அலகுகள் 2022 ஆகஸ்ட் 20 ஆந் திகதி வரையிலும் எஞ்சியிருந்ததுடன் அவை 2023 பெப்ரவரி மாதத்தின் போது காலாவதியாகின்றமை அவதானிக்கப்பட்டது. ஒப்பந்த உடன்படிக்கை 1987 இன் 03 ஆம் இலக்க பொது ஒப்பந்த உடன்படிக்கை சட்டத்தின் கீழ் பதிவு செய்து பதிவினை உறுதிப்படுத்தும் பதிவுச் சான்றிதழ் கூட்டுத்தாபனத்திற்கு பெற்றுக்கொள்வதற்கும் நடவடிக்கை எடுக்கப்பட்டிருக்கவில்லை.

2.3 ஏனைய விடயங்கள்

(அ) கூட்டுத்தாபனத்தின் விற்பனை செயற்பாடுகளுக்காக நியமிடப்பட்ட செயல் நடைமுறை (Standard Operating Procedure) தயாரிக்கப்பட்டிருக்கவில்லை.

(ஆ) மீளாய்வாண்டிற்காக கூட்டுத்தாபன விற்பனைகளில் ரூபா 10,673,503,000 விற்பனை இலக்கொன்று எதிர்பார்க்கப்பட்டிருந்த போதிலும் உள்ளபடியான விற்பனை ரூபா 9,430,951,992 மாத்திரம் ஆனமையால் எதிர்பார்த்த இலக்கில் 11 சதவீதமான ரூபா 1,242,551,008 விற்பனை இலக்கினை அடைய முடியாதிருந்தது. அவ்வாறே மருத்துவ வழங்கல் பிரிவிற்கு ரூபா 127,913,984,000 விற்பனை இலக்கொன்று எதிர்பார்க்கப்பட்ட போதும் உள்ளபடியான விற்பனை ரூபா 70,110,434,263 மாத்திரமாக இருந்தமையால் எதிர்பார்த்த இலக்கில் 45 சதவீதமான ரூபா 57,803,549,737 விற்பனை இலக்கொன்றை அடைய முடியாதிருந்தது. Covid -19 தொற்று நோய் நிலைமையினால் மருத்துவ வழங்கல் பிரிவினால் சில கட்டளைகள் எதிர்வரும் வருடங்களுக்கு பிற்போட்டமை மற்றும் சில கட்டளைகள் முழுமையாக இரத்துச் செய்யப்பட்டமை போன்ற விடயங்கள் அதற்கு காரணமாக இருந்ததாக தலைவரால் அறிவிக்கப்பட்டிருந்தது.

(இ) கூட்டுத்தாபனத்தின் விற்பனைக்காக மீளாய்வாண்டின் போது ரூபா 12,483,155 செலவில் Famotidine Tablets USP (40mg) மருந்தில் (10x10) அளவில் உறை அலகுகள் 90,000 கொள்வனவு செய்யப்பட்டிருந்தது. களஞ்சியத்திற்கு கிடைத்த 02 தொகுதிகளில் மருந்துகள் காலாவதியாகும் நாள் பேனாவால் மாற்றப்பட்டிருந்தமை உறுதிப்படுத்தப்பட்டிருந்தது. 2021 ஒக்டோபர் 27 ஆந்

திகதி தரக் குறைபாட்டு குழுவினால் வழங்கப்பட்ட பரிந்துரையின் பிரகாரம் அந்த மருந்தின் சகல தொகுதி இருப்புக்களையும் நிராகரித்தல் மற்றும் இருப்புக்களை மீள அனுப்புவதற்கும் (Withdraw) நடவடிக்கை எடுக்கப்பட்டிருக்கவில்லை. 2022 சனவரி 05 ஆந் திகதி வரையில் காலாவதியாகும் திகதி மாற்றப்பட்டிருந்த ரூபா 1,300,467 இன் கிரயமான 9,376 உறை அலகுகள் மாத்திரம் எஞ்சியிருந்தமையால் வழங்கல்களை கையேற்ற திகதி வரையிலும் காலாவதியாகியிருந்த மருந்துகள் விற்பனை செய்யப்பட்டிருந்தமை அவதானிக்கப்பட்டது. இந்த வழங்கல்களுக்குரிய தினம் 22 நாட்கள் தாமதத்திற்காக மேலும் அறவிட வேண்டிய ரூபா 914,057 ஆன தாமதக் கட்டணம் இந்த அறிக்கைத் திகதி வரையிலும் அறவிடப்பட்டிருக்கவில்லை.

- (ஈ) சராசரியான மாதாந்த விற்பனை அளவு உறைகளின் அலகு 1,159 ஆக இருந்தமையால் வருடாந்த விற்பனை தேவை உறை அலகுகள் 13,908 ஆக இருந்த போதும் அதனை கவனத்தில் கொள்ளாமல் மற்றும் முன்னைய கட்டளைகளின் உறைகளின் அலகுகள் 40,000 கூட்டுத்தாபனத்திற்கு கிடைப்பதற்கு இருந்த போதும் அது தொடர்பாகவும் கவனத்தில் கொள்ளாமல் கூட்டுத்தாபனத்தின் விற்பனைக்காக 2019 ஆம் ஆண்டின் போது Levofloxacin Tablets (500 mg) மருந்தில் (3x10) அளவில் 72,000 உறை அலகுகள் கட்டளையிடப்பட்டு அதில் 36,000 உறை அலகுகள் ரூபா 5,522,480 தொகையில் கொள்வனவு செய்யப்பட்டிருந்தது. முன்னைய கட்டளைகளில் வழங்கப்பட்டிருந்த 9,092 உறை அலகுகள் மற்றும் 36,000 உறை அலகுகளில் 22,357 உறை அலகுகள் என்பன 2022 பெப்ரவரி 28 ஆந் திகதி வரையிலும் விற்பனை செய்து கொள்வதற்கு முடியாதிருந்ததுடன் அது வரையில் 45,092 உறை அலகுகள் காலாவதியாகியதன் காரணமாக ரூபா 5,242,790 நட்டமொன்று ஏற்பட்டிருந்தது. எனினும், அந்த நட்டத்திற்கு பொறுப்பான தரப்பினரை இனங்கண்டு தேவையான நடவடிக்கைகள் எடுக்கப்பட்டிருக்கவில்லை.

- (உ) கூட்டுத்தாபனத்தின் விற்பனைக்காக கொள்வனவு செய்யப்பட்டிருந்த போதும் தரம் தொடர்பாக காணப்பட்ட குறைபாடுகளின் காரணமாக விற்பனைக்காக விநியோகிக்கப்படாமல் நிறுத்தி வைக்கப்பட்டிருந்த மொத்தக் கிரயம் ரூபா 4,938,039 ஆன 09 மருந்து விடயங்கள் 2022 ஏப்ரல் 22 ஆந் திகதி வரையில் காலாவதியாகியிருந்தது. இந்த இருப்பு தொடர்பாக சரியான நடவடிக்கைகள் உரிய சந்தர்ப்பத்தின் போது எடுக்காமையால் கூட்டுத்தாபனத்திற்கு ரூபா 4,938,039 நட்டம் ஏற்பட்டிருந்தது.

- (ஊ) 2005 ஆம் ஆண்டு முதல் 2021 ஆம் ஆண்டு வரையான 17 வருட காலப்பகுதியில் மருத்துவ வழங்கல் பிரிவிற்காக கொள்வனவு செய்யப்பட்டிருந்த போதும் அந்த பிரிவினால் கையேற்றல் நிராகரித்தமையால் நிறுத்தி வைக்கப்பட்டிருந்த கிரயம் கணிப்பீடு செய்ய முடியாத மருத்துவ வழங்கல் இருப்புக்கள் மற்றும் மொத்தக் கிரயம் ரூபா 345,248,597 ஆன மருத்துவ வழங்கல் இருப்புக்கள் தனியார் களஞ்சியங்களில் களஞ்சியப்படுத்த வேண்டி ஏற்பட்டதன் காரணமாக அந்தக் காலப்பகுதியின் போது செய்வதற்கு ஏற்பட்ட மேலதிக களஞ்சியக் கிரயம் ரூபா 19,805,997 ஆகும். இருப்பினை முறையாக அகற்றுவதற்காக நடவடிக்கை எடுக்காமையின் காரணமாக களஞ்சியக் கிரயம் நாளுக்கு நாள் அதிகரித்துச் சென்றமையும் அவாணிக்கப்பட்டது.
- (எ) மருத்துவ வழங்கல் பிரிவின் களஞ்சிய தொகுதியில் போதியளவான களஞ்சிய வசதிகள் காணப்படாமையால் கூட்டுத்தாபனத்தால் 2021 மற்றும் 2022 ஆம் ஆண்டுகளின் போது இறக்குமதி செய்யப்பட்ட இன்டெண்டு 28 இற்குரிய 28 கொள்கலன்கள் 2021 ஆகஸ்ட் 20 ஆந் திகதி முதல் 2022 பெப்ரவரி 21 வரையான 06 மாத காலம் தனியார் களஞ்சியமொன்றில் வைக்கப்பட்டிருந்ததுடன் அந்த 06 மாதங்களுக்கான களஞ்சியக் கிரயமாக ரூபா 48,278,583 தொகை கூட்டுத்தாபனத்தால் செலுத்தப்பட்டிருந்தது. எனினும் கூட்டுத்தாபனத்திற்கு செய்வதற்கு ஏற்பட்டிருந்த இந்த மேலதிக கிரயம் மருத்துவ வழங்கல் பிரிவிலிருந்து அறவிடப்பட்டிருக்கவில்லை.
- (ஏ) மருத்துவ வழங்கல் பிரிவில் தரம் குறைந்த மற்றும் பாதிப்பிற்கு உள்ளான மருந்து வழங்கல் காணப்பட்டமை மற்றும் மருந்து குறைவாக வழங்கப்பட்டமையின் காரணமாக செலவிடப்பட்ட கிரயம், நிர்வாக கட்டணங்கள் மற்றும் அந்த இருப்புக்களை அழிவடையச் செய்யும் செலவினம் என்பவற்றை வழங்குனர்களிடமிருந்து அறவிடுவதற்கு 2021 திசம்பர் 31 ஆந் திகதி வரையில் விநியோகிக்கப்பட்ட ரூபா 943,753,927 வரவுத் தாளிற்காக பணம் அறவிடுவதற்கு 2022 யூன் 30 ஆந் திகதி வரையிலும் தவறியிருந்தது. அதில் ரூபா 71,031,227 தொகை கறுப்பு பட்டியலிடப்பட்ட வழங்குனரிடமிருந்து அறவிட வேண்டியிருந்தமையால் அறவிடல் நிச்சயமற்ற நிலையில் காணப்பட்டது.
- (ஐ) நிதிக்கூற்றுக்களின் பிரகாரம் கூட்டுத்தாபனத்தின் விற்பனைக்காக கொள்வனவு செய்யப்பட்ட போதும் 2021 சனவரி 01 ஆந் திகதி வரையிலும் தரம் குறைந்த, காலாவதியாகியமை மற்றும் இழப்புக்கு உட்பட்ட மருந்துகளின் மொத்தக் கிரயம் ரூபா 215,481,045 ஆக இருந்ததுடன் மீளாய்வாண்டின் போது தரம் குறைந்த, காலாவதியாகியமை மற்றும் இழப்புக்கு உட்பட்ட மருந்துகளின் மொத்தக் கிரயம் ரூபா 128,932,861 ஆகும். கடந்த ஆண்டின் போதும்,

மீளாய்வாண்டின் போதும் தரம் குறைந்த மருந்துகளின் மொத்தக் கிரயம் ரூபா 40,711,703 இல் ரூபா 25,043,872 தொகை 2022 யூன் 01 ஆந் திகதி வரையிலும் வழங்குனரிடமிருந்து அறவிடப்பட்டிருக்கவில்லை. மேலும் கடந்த ஆண்டின் போதும், மீளாய்வாண்டின் போதும் மருந்து காலாவதியாகியமை மற்றும் இழப்பீடுகளினால் கூட்டுத்தாபனத்திற்கு செய்வதற்கு ஏற்பட்ட மொத்த நட்டம் ரூபா 191,865,426 ஆகும்.

(ஒ) கூட்டுத்தாபனத்திற்கு சொந்தமான 50 ஓசசலைகளில் 26 ஓசசலைகளும் மீளாய்வாண்டின் போது ரூபா 53,239,900 நட்டத்தை பெற்றிருந்தது. அதில் 10 ஓசசலைகளின் நட்டம் முன்னைய ஆண்டுடன் ஒப்பிடும் போது 15 சதவீதம் முதல் 175 சதவீதம் வரையான வீச்சில் உயர்வடைந்திருந்தது. மேலும் கடந்த ஆண்டில் இலாபம் பெற்ற இரத்தினபுரி, ஸ்ரீ ஜயவர்த்தனபுர வைத்தியசாலை, பண்டாகரம் மற்றும் மொனராகலையில் தாபிக்கப்பட்ட 04 ஓசசலைகள் மீளாய்வாண்டின் போது நட்டத்தை பெற்றிருந்தது. 09 ஓசசலைகள் கடந்த ஆண்டின் போது பெற்ற இலாபத்துடன் ஒப்பிடும் போது மீளாய்வாண்டில் கிடைத்த இலாபம் 5.7 சதவீதம் முதல் 7,411 சதவீதம் வரையிலான வீச்சில் குறைவடைந்திருந்தமையும் அவதானிக்கப்பட்டது. Covid 19 தொற்றுநோய் நிலைமையின் காரணமாக ஏற்பட்டிருந்ததாக தலைவரால் அறிவிக்கப்பட்டிருந்தது.

(ஒ) மீளாய்வாண்டின் போது ரூபா 5,902,985 ஆகக்கூடிய நட்டத்தை பெற்ற தம்புள்ள ஓசசலையில் கடந்த ஆண்டின் நட்டம் ரூபா 4,896,404 ஆகும். 2020 மற்றும் 2021 ஆம் ஆண்டுகளின் போது முறையே ரூபா 3,460,998 மற்றும் ரூபா 4,412,492 தொகையான மருத்துவ வழங்கலின் இழப்புக்கள் அல்லது காலாவதியாகியமை போன்ற நட்டம் ஏற்படுவதற்கு பிரதான காரணமாக இருந்தது. மருந்துகளின் விற்பனை எதிர்வு கூறலின் மூலம் வருடாந்த தேவை சரியாக இனங்காணப்படாமை மற்றும் குறைந்த விற்பனை சதவீதம் உள்ள மருந்துகளில் உயர்ந்த இருப்பு மட்டம் தொடர்பாக கவனம் செலுத்தி அவற்றை அதிகமாக விற்பனை செய்கின்ற ஓசசலைக்கு மாற்றாமையால் இந்த நிலைமை ஏற்பட்டதற்கு காரணமாக இருந்தது.

(ஒள) கடந்த ஆண்டுடன் ஒப்பிடும் போது மீளாய்வாண்டில் ஓசசல பதவியணியினரில் எந்தவொரு எண்ணிக்கையும் மாற்றமடையாதிருந்த போதிலும் 32 ஓசசலைகளின் பதவியணியினரின் செலவினம் 10 சதவீதம் முதல் 32 சதவீதம் வரையிலான வீச்சில் அதிகரித்திருந்தது. அதில் 12 ஓசசலைகளும் மீளாய்வாண்டின் போது நட்டத்தை பெற்றிருந்த ஓசசலைகள் ஆகும். அவ்வாறே ஸ்ரீ ஜயவர்த்தனபுர வைத்தியசாலை ஓசசலையின் பதவியணியினர் செலவினம் கடந்த ஆண்டுடன் ஒப்பிடும் போது மீளாய்வாண்டின் போது ரூபா

4,760,913 இனால் உயர்வடைந்து சென்றிருந்ததுடன் அது அந்த ஓசலைகளின் நட்டம் தொடர்பில் நேரடியாக தாக்கமளித்திருந்தது. கூட்டு ஒப்பந்தத்தின் பிரகாரம் மீளாய்வாண்டின் போது பதவியணியினர் சம்பளம் அதிகரித்தமை மற்றும் Covid 19 தொற்றுநோய் நிலைமையினால் வருமானம் குறைவடைந்தமைக்கு காரணமாக இருந்ததாக தலைவரால் அறிவிக்கப்பட்டிருந்தது.

(க) மீளாய்வாண்டின் போது மருத்துவ வழங்கல் பிரிவிற்காக கொள்வனவு செய்யப்பட்ட ஓட்சின் இருப்பு உரிய வழங்குனரால் நேரடியாக வைத்தியசாலைக்கு வழங்கப்பட்டமையால் அவை மருத்துவ வழங்கல் பிரிவிற்கு கிடைத்தமையை உறுதிப்படுத்துகின்ற இலட்சினையுடன் பட்டியல் கூட்டுத்தாபனத்திற்கு பெற்றுக்கொள்ளப்படாமையால் உரிய வரவுக் குறிப்பு (Debit Note) விநியோகிப்பதற்கு கூட்டுத்தாபனம் தவறியிருந்தது. அதன் காரணமாக வழங்குனருக்கு செலுத்தப்பட்ட ரூபா 169,260,160 தொகையான முற்பணம் 2022 மே 31 ஆந் திகதி வரையிலும் தீர்த்து வைக்கப்பட்டிருக்கவில்லை.

(கா) 2021 திசம்பர் 31 இல் உள்ளவாறு ஓசலைகளின் பௌதீக இருப்பு மெய்மையாய்வு அறிக்கைகளின் பிரகாரம் இருப்பு மிகை ரூபா 4,850,246 மற்றும் இருப்பு பற்றாக்குறை ரூபா 5,408,315 ஆக இருந்ததுடன் அது முன்னைய ஆண்டின் போது முறையே ரூபா 5,943,386 மற்றும் ரூபா 5,937,198 ஆகும். விற்பனை பட்டியல்கள் தயாரிக்கும் போதும், இருப்பு பொதியிடும் போதும் ஏற்படுகின்ற வழுக்கள், கணனி முறைமையில் ஏற்படுகின்ற வழுக்கள், பதவியணியினரால் மேற்கொள்ளப்படுகின்ற குறைபாடுகள், மாத்திரைகள் மற்றும் வில்லை மருந்துகளின் இருப்பாக பொதியிட்டு விற்பனை செய்யும் போது சிறிய அளவாக விநியோகிப்பதன் மூலம் லேபலில் அடங்கியுள்ள அளவுடன் ஏற்படுகின்ற இணங்காமை போன்ற விடயங்கள் இருப்பு பற்றாக்குறை மற்றும் மிகை ஏற்படுவதற்கு காரணமாக இருந்தமை இணங்காணப்பட்டிருந்த போதும் அந்த வழுக்களை குறைப்பதற்காக தேவையான நடவடிக்கைகளை இணங்காண்பதற்கும் நிதிப்பிரமாணத்தின் பிரகாரம் நடவடிக்கை எடுப்பதற்கும் முயற்சி எடுக்கப்பட்டிருக்கவில்லை.

(கி) 2021 திசம்பர் 31 ஆந் திகதியில் உள்ளவாறு இரத்மலானை களஞ்சியக் கட்டிடத்தினதும், 50 ஓசலைகளினதும் பௌதீக மெய்மையாய்வு அறிக்கைகளின் பிரகாரம் விற்பனை செய்ய முடியாத பொருட்கள் கணிசமான அளவு அழிவடையச் செய்யாமல் களஞ்சியக் கட்டிடத்தில் வைக்கப்பட்டிருந்தமையின் காரணமாக களஞ்சியத்தில் இடவசதிகளை ஆக்கபூர்வமாக பயன்படுத்துவதற்கு முடியாதிருந்தமை அவதானிக்கப்பட்டது.

கடந்த ஆண்டின் போது விற்பனை செய்ய முடியாத மருந்து விடயங்கள் மீளாய்வாண்டின் இருப்பு அறிக்கையிலும் காணக்கூடியதாக இருந்தமை, சில மருந்து இருப்பு விடயங்கள் விற்பனை செய்ய முடியாத மருந்து இருப்பு விடயங்களின் தரவு முறைமையில் நாளதுவரையாக்கப்படாமை, ஓசசலைகளின் மருந்து விடயங்கள் தொடர்பாக காலப்பகுப்பாய்வு மேற்கொள்ளப்படாமையால் மெதுவாக அசைவுறும், அசைவுறாத, காலாவதியான மற்றும் காலம்சென்ற இருப்புக்களை இனங்காண்பதற்கு முடியாதிருந்தமை, ஓசசலைகளின் இருப்பு அறிக்கையை முறையாக பேணிச் செல்லாமையால் காணப்படுகின்ற இருப்புக்களை இனங்காண்பதற்கு முடியாமை, ஓசசலை இருப்புக்களை களஞ்சியப்படுத்தும் போது களஞ்சியக் கட்டிடத்தை பயனுள்ள முறையில் பயன்படுத்த முடியாமை மற்றும் நாரஹேன்பிட்ட ஓசசலை மற்றும் கொழும்பு 01 இல் உள்ள ஓசசல களஞ்சிய வசதிகள் போதியளவில் காணப்படாமை காரணமாக கணிசமான இருப்பு ஒன்று களஞ்சியத்திற்கு வெளியே வைக்கப்பட்டிருந்தமை, வெளியே வைக்கப்பட்ட இருப்புக்கள் பாதுகாப்பு மேவுகை செய்யப்படாமையால் அந்த பிரதேசத்திற்கு வெளிநபர்கள் வருகை தருதலை கட்டுப்படுத்த முடியாமை, கொழும்பு 01 இல் ஓசசலையில் சில மருந்து விடயங்கள் பட்டியல் விநியோகிக்கப்படாமல் விற்பனை செய்யப்படுகின்றமை காரணமாக தரவு முறைமைகளில் அளவுகளின் பெறுமதி மற்றும் பௌதீக அலகு பெறுமதிகளுக்கிடையே வேறுபாடுகள் காணப்பட்டமை போன்ற குறைபாடுகள் காணப்பட்டமையும் அவதானிக்கப்பட்டது. எனினும் அந்த குறைபாடுகளை சரிசெய்வதற்காக பொருத்தமான நடவடிக்கை எடுக்கப்பட்டிருக்கவில்லை.

(கீ) இரத்தமலானை களஞ்சியத்தில் விற்பனை செய்ய முடியுமாக காணப்பட்ட 2021 திசெம்பர் 31 இல் உள்ளவாறு எஞ்சிய இருப்பு தொடர்பான காலப்பகுப்பாய்வின் பிரகாரம் மொத்தக் கிரயம் ரூபா 79,233,418 ஆன 98 விடயங்கள் மிகவும் குறுகிய ஆயுட்காலத்துடன் (Short Shelf Life) 2022 ஆம் ஆண்டின் போது காலாவதியாகின்ற விடயங்களாக இருந்தது. அதனிடையே ரூபா 43,502,964 கிரயமான 74 விடயங்கள் ஒரு வருடத்திற்கு மேற்பட்ட காலமாக விற்பனை செய்யப்படாமல் காணப்படுகின்ற இருப்பாகும்.

(கு) 2016 ஆம் ஆண்டு முதல் 2022 பெப்ரவரி 11 ஆந் திகதி வரையான காலப்பகுதியில் கூட்டுத்தாபனத்தால் இறக்குமதி செய்யப்பட்டு மருத்துவ வழங்கல் பிரிவிற்கு கையளிக்கப்பட்ட 10 இன்டெண்டுக்கான கிரயம் ரூபா 35,759,829 ஆன இருப்பு கொள்கலன்கள் பூர்த்தி செய்யப்படாமையால் (Low Consignment Load) மருத்துவ வழங்கல் பிரிவினால் நிராகரிக்கப்பட்டிருந்தது. இந்த குறைபாடுகளை நிவர்த்தி செய்வதற்காக கூட்டுத்தாபனம் துரிதமாக நடவடிக்கை எடுக்காமையின் காரணமாக அந்த 10 விடயங்களுக்குரிய இருப்பு

கொள்கலன்கள் களஞ்சியப்படுத்தி வைப்பதற்காக ஒரு வருட காலப் பகுதிக்காக மாத்திரம் ரூபா 1,171,122 தொகை களஞ்சியக் கிரயமொன்றை செலவிட வேண்டி ஏற்பட்டிருந்தது.

- (க) மருத்துவ வழங்கல் முகாமைத்துவத்திற்காக 2015 ஆம் ஆண்டு முதல் அறிமுகப்படுத்தப்பட்ட மருத்துவ வழங்கல் முகாமைத்துவ தகவல் முறைமை (MSMIS) சரியான பிரகாரம் பயன்படுத்தப்படாதிருந்தமை, மருந்து கட்டளையிடல் முதல் இருப்பு கிடைக்கின்ற சந்தர்ப்பம் வரை ஒவ்வொரு படிமுறைகளும் முறைமையில் உள்ளடக்கி (Status) உரிய கட்டளை தொடர்பாக செயல்முன்னேற்றம் நாளதுவரையாக்கும் வசதிகள் அந்த கணனி முறைமையின் மூலம் வழங்கப்பட்டிருந்த போதும் கூட்டுத்தாபனத்தின் உத்தியோகத்தர்கள் கட்டளைக்குரிய தகவல்கள் 07 வருட காலமாக காணப்பட்ட தொழில்நுட்ப பிரச்சினையின் காரணமாக முறைமையில் உள்ளடக்காதிருந்தமையும் அவதானிக்கப்பட்டது. அவ்வாறே கூட்டுத்தாபனத்தால் கட்டளையிடுவதற்குரிய தகவல்கள் ஏனைய கணனி முறைகளில் (Excel) ஊடாக களஞ்சியப்படுத்தப்பட்டமையினால் கேள்வியொன்றின் தொழில்நுட்ப மதிப்பீடு மேற்கொள்ளப்பட்ட திகதி, பெறுகைக் குழு தீர்மானம் வழங்கிய திகதி, நாணயக் கடிதம் திறக்கப்பட்ட திகதி போன்ற தகவல்களை இலகுவாக பெற்றுக்கொள்ள முடியாமையின் காரணமாக பெறுகையின் தாமதத்திற்கு பொறுப்பு வாய்ந்தவர்கள் யார் என பரீட்சிப்பதற்கும், தீர்மானிப்பதற்கும், கட்டளையின் தற்போதைய செயல்முன்னேற்றம் தொடர்பான தகவல்களை அறிந்து கொள்வதற்கும் அதிக காலம் எடுத்திருந்தமை அவதானிக்கப்பட்டது. மருத்துவ வழங்கல் பிரிவினால் அந்தந்த ஆண்டுகளிற்குரிய கட்டளை பட்டியல்கள் 11 மாதங்கள் வழங்கல் காலத்துடன் (Lead Time) கூட்டுத்தாபனத்திற்கு இந்த கணனி முறைமையூடாக சமர்ப்பிக்கப்படுகின்ற போதும் கூட்டுத்தாபனத்தால் உடனடியாக அந்த கட்டளைகளுக்குரிய பெறுகை நடவடிக்கைகளை ஆரம்பிக்க முடியாதிருந்தமையும், கட்டளை பட்டியலின் எழுத்துமூல பிரதி கூட்டுத்தாபனத்திற்கு கிடைக்கும் வரை பெறுகை நடவடிக்கைகளை ஆரம்பித்தல் தாமதிக்கப்பட்டமையும், கணனி முறைமை ஊடாக கூட்டுத்தாபனத்திற்கு விநியோகிக்கப்பட்ட கட்டளைகளின் எழுத்துமூல பிரதிகள் கூட்டுத்தாபனத்தின் இறக்குமதி பிரிவிற்கு அனுப்புவதற்கு 18 நாட்களுக்கு மேற்பட்ட காலம் எடுத்திருந்ததுடன் அதன் பிரகாரம் பெறுகை நடவடிக்கைகள் ஆரம்பிக்கப்பட்டமையால் 11 மாதங்களான வழங்கல் காலஎல்லையில் கவனத்தில் கொள்ளக்கூடிய காலம் கட்டளை விநியோகித்தல் மற்றும் கட்டளை பெற்றுக்கொள்ளும் செயற்பாடுகளுக்காக எடுத்திருந்தமையும் அவதானிக்கப்பட்டது.

(கெ) கூட்டுத்தாபனம் தமது செயற்பாடுகள் மற்றும் நிர்வாகப் பணிகளுக்காக 14 முகாமைத்துவ தகவல் முறைமைகளை (MIS) பயன்படுத்துவதுடன் அதில் 12 முறைமைகளில் நிறைவேற்றுகின்ற பணிகள் ஒவ்வொரு முறைமையின் மூலம் நிறைவேற்றுவதற்காக புதிய தொழில்முயற்சி வளங்கள் திட்டமிடும் முறைமையொன்றை அமுல்படுத்துவதற்கு எதிர்பார்த்து ஒப்பந்த உடன்படிக்கைகளில் கைச்சாத்திட்டிருந்த போதும் பொருத்தமான ஒப்பந்ததாரரை தெரிவு செய்வதற்கு முடியாதிருந்தமையின் அடிப்படையில் ஏற்பட்ட நலிவான செயல்முன்னேற்றத்தின் காரணமாக 2020 பெப்ரவரி 20 ஆந் திகதி ஒப்பந்தம் முடிவுறுத்தப்பட்டிருந்தது. இந்த செயற்திட்டத்தை அமுல்படுத்துவதற்காக 2018 மற்றும் 2019 ஆம் ஆண்டுகளின் போது கிரயம் ரூபா 32,360,230 ஆன 09 கணனி உபபாகங்களின் விடயங்களில் 497 அலகுகள் கொள்வனவு செய்யப்பட்டிருந்ததுடன் அதில் செயற்திட்ட நடவடிக்கைகளுக்காக பயன்படுத்த முடியாத கிரயம் ரூபா 26,107,265 ஆன 09 விடயங்களில் 375 அலகுகள் கூட்டுத்தாபனத்தின் ஏனைய பணிகளுக்காக பயன்படுத்துவதற்கு விநியோகிக்கப்பட்டிருந்தது. அவ்வாறே இந்த செயற்திட்டத்திற்காக கொள்வனவு செய்யப்பட்ட கிரயம் ரூபா 6,252,965 ஆன கணனிகள் மற்றும் 06 துணைப்பாகங்களின் 122 அலகுகள் என்பன கணக்காய்வுத் திகதியான 2022 யூன் 09 ஆந் திகதி வரையிலும் பயன்பாட்டிற்கு எடுக்கப்படாமல் களஞ்சியத்தில் விளைவற்று காணப்பட்டது. தற்போது பயன்படுத்துகின்ற 12 முறைமைகளை பயன்படுத்துகின்ற வாசகர்களின் எண்ணிக்கை 324 ஆக இருந்த போதிலும் புதிய முறைமையை பயன்படுத்துவதற்கு எதிர்பார்க்கப்பட்ட வாசகர்களின் எண்ணிக்கை 1,399 ஆனமையால் இந்த செயற்திட்டத்தை அமுல்படுத்துவதற்கு முடியாதிருந்தமை கூட்டுத்தாபனத்தின் சகல பிரிவு நடவடிக்கைகளிலும் அதிக தாக்கத்தை ஏற்படுத்தியிருந்தது.

(கே) கொழும்பு 07 இன் ஓசசலைக்காக மின் பாரந்தூக்கியொன்றை பொருத்துவதற்காக 2015 ஆம் ஆண்டின் போது ரூபா 724,936 செலுத்தப்பட்டிருந்ததுடன் அது 2021 திசெம்பர் 31 ஆந் திகதி வரையிலும் பூர்த்தி செய்யப்படாத வேலையின் கீழ் காண்பிக்கப்படுகின்ற போதும் 07 வருட காலம் கடந்திருந்த போதும் மின் பாரந்தூக்கியை பொருத்துவதற்கு நடவடிக்கை எடுக்கப்பட்டிருக்கவில்லை.

(கை) 2021 திசெம்பர் 31 இல் உள்ளவாறு அட்டுறு செலவினம் ரூபா 258,664,030 ஆக இருந்ததுடன் அதில் ரூபா 132,073,302 தொகை 2022 மே 31 ஆந் திகதி வரையிலும் தீர்த்து வைப்பதற்கு நடவடிக்கை எடுக்கப்படாதிருந்ததுடன் அதில் ரூபா 9,941,920 தொகை 02 வருடங்கள் முதல் 04 வருடங்கள் வரையான பழைய தீர்த்து வைக்கப்படாதிருந்த மீதியாகும்.

(கொ) 2007, 2008, 2009 மற்றும் 2012 ஆம் ஆண்டுகளுக்குரிய தீர்த்து வைக்கப்படாத வழியில் நின்ற இருப்புக்களின் (Disputed Goods in Transit) கிரயம் ரூபா 2,000,577 மற்றும்

சுங்கக் கட்டணம் ரூபா 12,603,168 தொகைகளை உரிய தரப்பினரிடமிருந்து அறவிடுவதற்கு நடவடிக்கை எடுக்கப்பட்டிருக்கவில்லை.

(கோ) 2021 திசெம்பர் 31 இல் உள்ளவாறு கொள்கலன் வைப்பு ரூபா 18,623,825 ஆக இருந்ததுடன் அதில் ரூபா 6,972,805 தொகை 02 வருடங்களுக்கும் 14 வருடங்களுக்கும் இடையிலான காலம் முதல் மீள அறவிடுவதற்கு தவறியிருந்தது. இதனிடையே 2007 ஆம் ஆண்டு முதல் 2015 ஆம் ஆண்டு வரையான கால எல்லைக்குரிய ரூபா 5,738,822 தொகையான வைப்புக்களில் 2021 ஆம் ஆண்டின் போது எந்தவொரு தொகையும் மீள அறவிடுவதற்கு தவறியிருந்தது.

(கௌ) கூட்டுத்தாபனத்தின் கொள்கையின் பிரகாரம் விற்பனை செய்யப்படுகின்ற திகதி முதல் 30 நாட்களுக்கும் 45 நாட்களுக்கும் இடையிலான காலத்தில் விற்பனைப் பெறுமதி உரிய வியாபார கடன்பட்டோரிடமிருந்து அறவிட வேண்டியிருந்த போதிலும் 2021 திசெம்பர் 31 இல் உள்ளவாறு ரூபா 1,311,824,058 தொகையான வியாபாரக் கடன்பட்டோர் மீதியில் தனியார், அரசாங்க மற்றும் பகுதி அரசாங்க நிறுவனங்களிலிருந்து கிடைக்க வேண்டிய ரூபா 22,379,496 தொகை 05 வருடங்களுக்கு மேற்பட்ட காலத்திலிருந்தும், ரூபா 26,871,871 தொகை 01 வருடத்திற்கும் 05 வருடங்களுக்கும் இடையிலான காலத்திலிருந்தும் அறவிடுவதற்கு தவறியிருந்தது. 05 வருடங்களுக்கு மேற்பட்ட பழைய ரூபா 10,440,050 கடன் மீதியை அறவிடுவதற்காக மாத்திரம் சட்டரீதியான நடவடிக்கை எடுக்கப்பட்டிருந்ததுடன் அதில் ரூபா 2,368,958 தொடர்பாக மாத்திரம் நிதிக்கூற்றுக்களில் வெளிப்படுத்தப்பட்டிருந்தது.

(ச) 2021 திசெம்பர் 31 இல் உள்ளவாறு மருத்துவ வழங்கல் பிரிவிற்கு கிடைக்க வேண்டிய ரூபா 52,850,871,522 தொகையில் ரூபா 211,591,892 தொகை 12 வருடங்களுக்கும் 23 வருடங்களுக்கு இடையிலும், ரூபா 3,585,361,405 தொகை 06 வருடங்களுக்கும் 14 வருடங்களுக்கும் இடையிலான காலத்திலிருந்தும் அறவிடுவதற்கு தவறியிருந்தது.


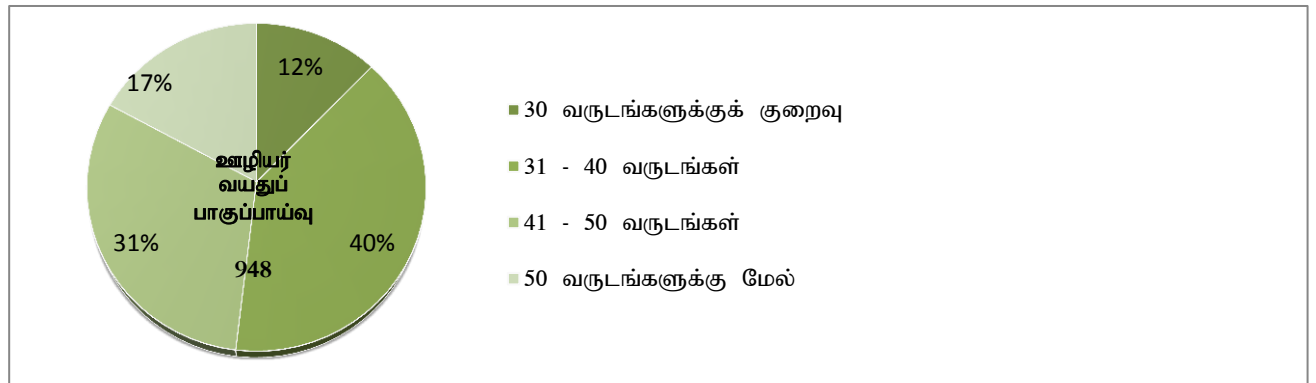
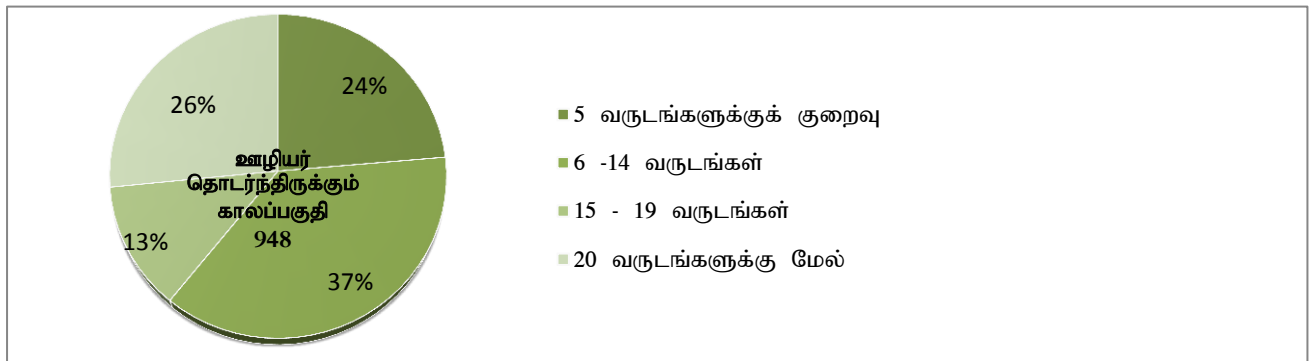
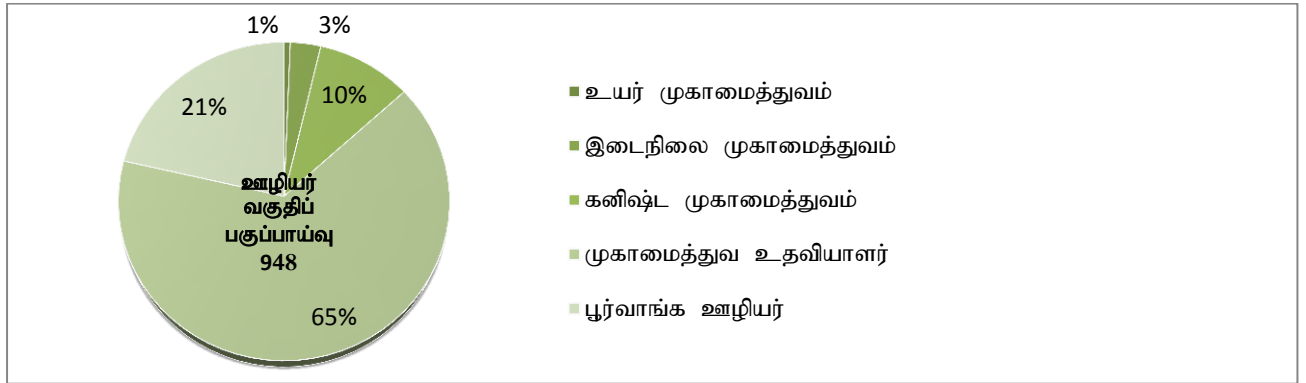
(சா) 2021 திசெம்பர் 31 இல் உள்ளவாறு பாராளுமன்ற கட்டிட தொகுதியிலிருந்து அறவிட வேண்டிய ரூபா 14,621,370 தொகையில் ரூபா 9,044,298 தொகை 05 வருடங்களுக்கு மேற்பட்ட காலத்திலிருந்து அறவிடுவதற்கு தவறியிருந்தது.

(சி) 2021 திசெம்பர் 31 இல் உள்ளவாறு வியாபார கடன்கொடுத்தோருக்கு செலுத்த வேண்டிய ரூபா 1,217,075,558 தொகையில் ரூபா 115,005,985 தொகை ஒரு வருடத்திற்கு மேற்பட்ட காலமாக தீர்த்து வைப்பதற்கு நடவடிக்கை எடுக்கப்பட்டிருக்கவில்லை.

- (சீ) 2021 திசெம்பர் 31 இல் உள்ளவாறு செலுத்த வேண்டிய வங்கிப் பட்டியல் கணக்கின் மீதி ரூபா 14,489,595,367 தொகையில் ரூபா 708,416,751 தொகை 02 வருடங்களுக்கு மேற்பட்ட காலம் முதல் வழங்குனருக்கு செலுத்தப்படாத நூற்றுக்கு நூறு சதவீத நாணயக் கடிதப் பெறுமதி மற்றும் நிறுத்தி வைத்தல் பணத்தினை உள்ளடக்கியிருந்த போதிலும் தீர்த்து வைப்பதற்கு நடவடிக்கை எடுக்கப்பட்டிருக்கவில்லை.
- (சு) 2021 திசெம்பர் 31 ஆந் திகதி வரையில் கிடைக்கப்பெற்ற விசேட கட்டளை முற்பணம் ரூபா 21,134,366 தொகையில் ரூபா 982,510 தொகை குடும்ப சுகாதார பணியகத்திலிருந்து கிடைக்கப் பெற்ற தீர்த்து வைக்கப்படாத 10 வருடங்களுக்கு மேற்பட்ட பழைய மீதியாக இருந்ததுடன் மிகுதி யுனிசெப் நிறுவனத்திலிருந்து கிடைத்த ரூபா 20,151,856 தொகை 02 வருடங்களுக்கு மேற்பட்ட பழைய மீதியினை உள்ளடக்கியிருந்த போதிலும் தீர்த்து வைப்பதற்கு நடவடிக்கை எடுக்கப்பட்டிருக்கவில்லை.
- (சு) 2021 திசெம்பர் 31 இல் உள்ளவாறு நானாவித கடன்பட:டோர் ரூபா 7,661,127 தொகையில் ரூபா 5,678,711 தொகை 24 வருடங்களுக்கும் 05 வருடங்களுக்கும் இடையிலான காலத்திலிருந்து அறவிடுவதற்கு தவறியிருந்தது.
- (செ) 2021 திசெம்பர் 31 இல் உள்ளவாறு வழங்குனர்களிடமிருந்து பெற வேண்டிய முற்பணம் ரூபா 928,520,614 தொகையில் ரூபா 3,495,102 தொகை 06 வருடங்களுக்கும் 14 வருடங்களுக்கும் இடையிலான காலம் முதல் அறவிடுவதற்கு தவறியிருந்தது.
- (சே) முகவர்களின் தரகு உரிய முகவருக்கு மாத்திரம் செலுத்த வேண்டியிருந்த போதிலும் மீளாய்வாண்டின் போது முகவர் தரகாக ரூபா 550,912 உரிய முகவருக்கு செலுத்தப்பட்டிருக்கும் போது உரிய வழங்குனருக்கும் செலுத்தப்பட்டிருந்தது.

ஓப்பம்: டபிள்யூ.பி.சீ.விக்ரமரத்ன
கணக்காய்வாளர் தலைமை அதிபதி

மனித வளங்கள் பகுப்பாய்வு



இலங்கை அரசு மருந்தகக் கூட்டுத்தாபனம்

பத்தாண்டுச் சுருக்கம் - வருமானக் கூற்று

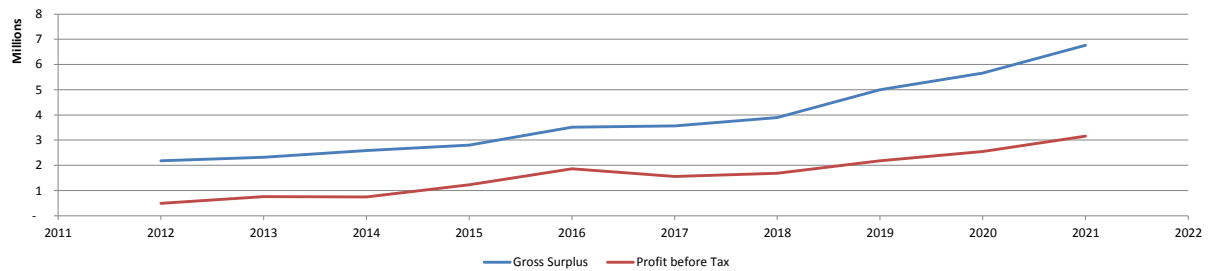
ரூபா.'000'

புள்ளி

வியூகம்	2021	2020	2019	2018	2017	2016	2015	2014	2013	2012
	ரூபா	ரூபா	ரூபா	ரூபா	ரூபா	ரூபா	ரூபா	ரூபா	ரூபா	ரூபா
புள்ளி - SPC	9,446,822	8,798,047	8,924,850	7,458,320	6,593,401	6,127,478	5,286,876	4,865,151	4,320,300	4,283,232
புள்ளி - DHS	70,811,345	54,323,565	42,959,660	31,436,986	25,970,290	26,127,912	19,176,807	17,269,008	16,815,666	16,608,492
மொத்தப் புள்ளி	80,258,167	63,121,612	51,884,510	38,895,306	32,563,691	32,255,390	24,463,683	22,134,159	21,135,966	20,891,724
மொத்த வியாபார இலாபம் - SPC	2,224,536	2,249,676	2,279,155	1,772,559	1,680,368	1,656,938	1,410,722	1,247,074	1,136,403	991,541
மொத்த மிகை - DHS	4,542,116	3,415,072	2,717,507	2,125,052	1,887,026	1,850,650	1,386,731	1,333,198	1,185,004	1,193,214
மொத்த மிகை	6,766,653	5,664,749	4,996,662	3,897,611	3,567,394	3,507,588	2,797,453	2,580,272	2,321,407	2,184,755

மேந்தலைகள்

பிற வருமானம்	88,531	287,363	91,441	73,072	53,004	43,085	51,259	25,738	17,537	15,105
நிர்வாகச் செலவுகள்	(1,967,159)	(1,753,834)	(1,619,555)	(1,532,485)	(1,288,183)	(1,101,435)	(1,057,970)	(969,744)	(786,904)	(670,635)
பிற தொழிற்பாட்டுச் செலவுகள்	(1,158,052)	(962,078)	(971,096)	(691,967)	(741,459)	(580,843)	(563,357)	(749,825)	(791,794)	(745,230)
தொழிற்பாட்டு இலாபம்	3,729,973	3,236,200	2,497,452	1,746,231	1,590,756	1,868,392	1,227,385	886,441	760,246	783,995
நிதித் கிரயம்	(10,556)	(10,588)	(10,763)	(1,512)	(1,295)	(1,071)	(1,599)	(124)	(227)	(17)
மேலதிகப்பற்று வட்டி	(569,624)	(686,878)	(317,470)	(67,406)	(35,199)	(5,434)	(734)	(149,659)	(1,384)	(290,877)
மொத்த மேந்தலைகள்	(3,705,391)	(3,413,378)	(2,918,884)	(2,293,370)	(2,066,136)	(1,688,783)	(1,623,660)	(1,869,352)	(1,580,309)	(1,706,759)
நிதி வருமானம்	6,943	6891	6,875	7,436	5,765	5,721	5,086	4,896	4,357	3,959
வரிக்கு முன் இலாபம்	3,156,736	2,545,624	2,176,094	1,684,749	1,560,027	1,867,608	1,230,137	741,554	762,992	497,060
வரிவிதிப்பு	772,172	576,401	512,225	756,823	470,595	625,863	610,539	192,145	320,008	205,282
காலப்பகுதிக்கான இலாபம்	2,384,564	1,969,224	1,663,869	927,926	1,089,432	1,241,744	619,598	549,409	442,984	291,778
வரையறுத்த பயன் திட்டம்	57,438	191,755	(1,926)	30,453	(59,575)	10,049	239,887	(212,044)	(31,574)	(14,281)
மொத்த விரிவான வருமானம்	2,442,002	2,160,979	1,661,943	958,380	1,029,856	1,251,794	859,485	337,365	411,410	277,497



விவரங்கள்

மொத்த இலாப விகிதம் - SPC (%)	23.55	25.57	25.5	23.8	25.5	27.04	26.68	25.63	26.3	23.15
மொத்த இலாப விகிதம் - DHS (%)	6.41	6.29	6.33	6.76	7.27	7.08	7.23	7.72	7.05	7.18
மொத்த விற்பனை மிகை (%)	8.43	8.97	9.63	10.02	10.96	10.87	11.44	11.66	10.98	10.46
வருடாந்த விற்பனை வளர்ச்சி (%) -SPC	7.37	(1.42)	19.66	13.12	7.60	15.90	8.67	12.61	0.9	(10.88)
வரு. விற்பனை வளர்ச்சி (%) -DHS	30.35	26.45	36.65	21.05	(0.60)	36.25	11.05	2.6	1.2	32.1
மொத்த விற்பனை வளர்ச்சி (%)	27.15	21.66	33.40	19.44	0.96	31.85	10.52	4.72	1.17	20.24

இலங்கை அரசு மருந்தகக் கூட்டுத்தாபனம்
பத்தாண்டுச் சுருக்கம் - நிதி நிலைமைக் கூற்று

&gh. "000"

விபரம்	2021 ரூபா	2020 ரூபா	2019 ரூபா	2018 ரூபா	2017 ரூபா	2016 ரூபா	2015 ரூபா	2014 ரூபா	2013 ரூபா	2012 ரூபா
பங்களித்த மூலதனம், ஒதுக்கீடுகள்	125,117	125,117	125,117	125,117	125,117	125,117	125,117	125,117	125,117	125,117
நடைமுறைச் சொத்துகள்										
இருப்புகள் - SPC	2,396,406	2,751,098	2,802,020	2,754,287	1,798,403	2,009,502	2,364,091	1,385,477	1,703,222	1,231,857
இடைப்போக்கில் சரக்குகள் - DHS	936,743	1,314,756	280,723	286,587	630,130	540,693	788,342	528,710	809,462	734,963
வியாபார மற்றும் பிற வருமதிகள்	52,098,809	33,682,452	27,299,630	16,319,413	7,901,244	4,521,175	3,051,445	2,370,323	8,881,602	11,113,022
வைப்புகள், முற்செலுத்தல்கள்	41,906	100,917	53,931	61,219	57,979	37,614	33,046	37,964	32,948	24,073
கையிலும் வங்கியிலும் உள்ள காசு	1,111,457	1,225,358	1,114,223	1,021,185	312,050	244,947	790,525	801,717	1,200,667	216,359
மொத்த நடைமுறைச் சொத்துகள்	56,585,320	39,074,581	31,550,527	20,442,691	10,699,807	7,353,931	7,027,449	5,124,191	12,627,901	13,320,274
நடைமுறைப் பொறுப்புகள்										
வியாபார மற்றும் பிற செலுத்தல்கள்	16,164,216	16,117,661	16,293,739	10,423,896	3,996,134	2,657,620	3,347,410	2,235,194	3,649,362	3,032,684
செலுத்த வேண்டிய வருமான வரி	576,607	475,496	352,117	438,060	337,976	519,770	397,758	180,617	290,045	191,440
பிரிபேடப்பட்ட வருமானம்	1,471	1,800	1,461	1,345	927	1,103	1,005	748	889	1,292
குத்தகைப் பொறுப்புகள்	21,759	19,870	19,187							
நடைமுறை நிதிப் பொறுப்புகள்	15,432,057	55,929	6,310,716	2,639,033	1,361,444	39,703	56,689	78,739	6,254,353	7,896,709
நீண்ட கால கடன்கள்	2,060,544	491,355								
மொத்த நடைமுறைப் பொறுப்புகள்	34,256,654	17,162,111	22,977,220	13,502,334	5,696,481	3,218,196	3,802,862	2,495,298	10,194,649	11,122,125
நடைமுறை அல்லாத சொத்துகள்	2,351,605	2,329,488	2,277,480	2,225,337	2,179,335	2,166,630	2,156,615	2,138,973	1,858,832	1,698,279
நடைமுறை அல்லாத பொறுப்புகள்	9,904,472	11,908,162	294,459	271,308	264,651	192,213	233,394	372,220	158,803	124,558
தேறிய சொத்துகள்	14,775,798	12,333,796	10,556,328	8,894,386	6,918,010	6,110,152	5,147,807	4,395,646	4,133,281	3,771,870

விவரங்கள்

நிலை, சொத, புரளவு (மடங்கு)	1:34.3	1:27.1	1:22.78	1:17.48	1:14.94	1:14.89	1:11.34	1:10.35	1:11.37	1:12.3
நடைமுறை விகிதம் (மடங்கு)	1.65	2.28	1:1.37	1:1.51	1:1.88	1:2.29	1:1.85	1:2.05	1:1.24	1:1.2
திரவத்தன்மை விகிதம் (மடங்கு)	0.96	2.11	1:1.24	1:1.29	1:1.45	1:1.49	1:1.02	1:1.29	1:0.99	1:1.02
வட்டி காப்பு (மடங்கு)	6.45	4.66	7.85	25.99	45.32	344.69	1676.94	5.95	552.29	2.71
இரு, புரளவு விகிதம் (மடங்கு) SPC	2.75	2.36	2.39	2.5	2.58	2.04	2.07	2.34	2.17	2.97

விற்பனை வலையமைப்பு

தலைமை அலுவலகம்

இலங்கை அரசு மருந்தகக் கூட்டுத்தாபனம்

75, சேர் பாரன் ஐயதிலக மாவத்தை,

கொழும்பு 01, இலங்கை

தொலைபேசி: 011-2320356 – 9 தொலைநகல்: 011-2447118 இணையத்தளம்: www.spc.lk மின்னஞ்சல்: spc@spc.lk

விற்பனைப் பிரிவு 109 கந்தவல எஸ்ரேட், இரத்மலாணை. தொலைபேசி: 011-2632288 தொலைநகல்: 011-2632962	களஞ்சியம் 109 கந்தவல எஸ்ரேட், இரத்மலாணை. தொலைபேசி: 011-2634318 தொலைநகல்: 011-2636715	ORS பிரிவு 109 கந்தவல எஸ்ரேட்., இரத்மலாணை. தொலைபேசி: 011-2622334	கண்டி களஞ்சியம் 10/B/1, ஹேவஹெட்ட வீதி, தென்னக்கும்புர கண்டி தொலைபேசி: 081-2240274
--	---	--	--

அரசு ஓசல விற்பனை நிலையங்கள்

ஓசல – அக்கறைப்பற்று இல. 74, T.D.02 பிரதான வீதி, அக்கறைப்பற்று. தொ.பே. 067-2057625	ஓசல – அம்பாறை டெம்பிள் சந்தி, டி.எஸ்.சேனாநாயக்க மாவத்தை, அம்பாறை. 063-2223088	ஓசல – ஆனமடுவ பஸ் நிலையம் முன்பாக உஸ்வெவ வீதி ஆனமடுவ தொ.பே. 032- 2263999	ஓசல – அனுராதபுரம் வங்கி வீதி அனுராதபுரம். தொலைபேசி: 025- 2222181	ஓசல – அவிசாவளை G 33/34/35, மத்திய பஸ் நிலையம், அவிசாவளை. தொலைபேசி: 036-2222501
புதிய ஓசல – பதுளை CWE கட்டடம், பண்டாரவளை வீதி, பதுளை. தொலைபேசி: 055– 2229837	ஓசல – பதுளை (II) பஸ் நிலையம் பதுளை தொ.பே. 055- 2224700	ஓசல – பண்டாரகம வைத்தியசாலை வளாகம், ஹோரண வீதி, பண்டாரகம. தொலைபேசி: 038- 2288671	ஓசல – பேருவளை பநோக சங்க கட்டிடம் பேருவளை தொலைபேசி 034- 2278578	ஓசல – பொறளை லேடி ரிஜுவே வளாகம், பொறளை. தொலைபேசி: 011-2697660
ஓசல – கொழும்பு 1 79, சேர் பாரன் ஐயதிலக மாவத்தை, கொழும்பு 01. - 2328046	ஓசல – கொழும்பு – 4 85, காலி வீதி கொழும்பு - 4 தொலைபேசி – 011- 2587128	ஓசல – கொழும்பு 7 255, தர்மபால மாவத்தை, கொழும்பு 07. தொலைபேசி 011- 2694716, 011-2672293	ஓசல – தம்புள்ள 46/ஏ, குருணாகலை சந்தி, தம்புள்ள தொ.பே. 066- 2285133	ஓசல – தியத்தலாவ பிரதான வீதி, தியத்தலாவ. தொலைபேசி: 055-3551624
ஓசல – எம்பிலிபிடிய 102, பல்லேகம, எம்பிலிபிடிய. தொலைபேசி: 047- 2261177	ஓசல – கோட்டை கோட்டை புகையிரத நிலையம், கோட்டை. தொலைபேசி: 011- 2336926	ஓசல – காலி 61ஏ, வக்வெல்ல வீதி, காலி. தொலைபேசி: 091- 2234726	ஓசல – கம்பஹா 266, கொழும்பு வீதி கம்பஹா தொலைபேசி: 033- 2234516	ஓசல – அம்பாந்தோட்டை இல.3, பரக் வீதி, ஹம்பாந்தோட்டை. தொலைபேசி: 047-2222163
ஓசல – ஹோரணை கடை இல. 1, 2ஆம் பிரிவு, மத்திய பஸ் நிலையம், ஹோரணை, தொலைபேசி- 034- 2205333	ஓசல – ஐயவர்தனபுர ஸ்ரீ ஐயவர்தனபுர பொது வைத்தியசாலை, ஸ்ரீ ஐயவர்தனபுர. தொலைபேசி: 011- 2779414	ஓசல – யாழ்ப்பாணம் 149ஏ, கே.கே.எஸ்.வீதி, யாழ்ப்பாணம். தொலைபேசி: 021- 2219262	ஓசல – கண்டி லமாகார மாவத்தை கண்டி தொலைபேசி.081-2225175	ஓசல – (கண்டி புகை.நி) புகையிரத நிலைய வீதி கண்டி தொலைபேசி 081-2225176
ஓசல – கராபிட்டிய 175, ஹிரிரி வீதி, கராபிட்டிய தொலைபேசி:091 2226947	ஓசல – K.D.U கொத்தலாவல பாதுகாப்புப் பல்கலைக் கழகம் வைத்தியசாலை வளாகம், வேரஹே. தொ.பே. 011-2044595	ஓசல – குருணாகல் 28, வீரதுங்க கட்டடம், பொளத்தாலோக மாவத்தை, குருணாகல். தொலைபேசி: 037- 2230840	ஓசல – மதவாச்சி இல.50, கண்டி வீதி, மதவாச்சி, தொலைபேசி – 025-2121040	ஓசல – மஹரகம 71/9, அல்விஸ் கட்டிடம் பழைய வீதி, மஹரகம தொலைபேசி: 0112-2745640
ஓசல – மாத்தளை இல. 110, தர்மபால மாவத்தை, மாத்தளை தொ.பே. 066-2220126	ஓசல – மாத்தறை 23பி, சரிக்காராமய, அனகாரிக தர்மபால மாவத்தை, மாத்தறை. தொலைபேசி: 041- 2231871	ஓசல – மத்துகம இல.126, கருத்தறை வீதி, மத்துகம Tel.034-2248861	ஓசல – மினுவங்கொட 24, பழைய நகர மண்டப கட். கொழும்பு வீதி, மினுவங்கொட. தொலைபேசி: 011- 2295120	ஓசல, மொணறாகலை 31, பொத்துவில் வீதி, மொணறாகலை தொலைபேசி 055-2277712
ஓசல – நாகொட 313, மதுகம வீதி, நாகொட, கருத்துறை தொலைபேசி: 034- 2222818	ஓசல – நாரஹேன்பிட்டி இல.44, பொருளாதார நிலையம், நாரஹேன்பிட்டி, தொலைபேசி 011- 2055284	ஓசல – நீர்கொழும்பு 134, கொழும்பு வீதி, நீர்கொழும்பு. தொலைபேசி: 031 2228599	ஓசல – நிந்தவூர் இல.40, பிரதான வீதி, நிந்தவூர் தொலைபேசி: 067- 2058208	ஓசல – நுகேகொட 145A/1, எஸ்.டி.எஸ். ஐயசிங்க மாவத்தை, நுகேகொட. தொலைபேசி: 011-2856641
ஓசல – பாணந்துறை 159, ப.நோ.கூ.ச. கட்டடம், காலி வீதி, பாணந்துறை. தொலைபேசி: 038- 2234767	ஓசல – பேராதேனிய 1157, கெட்டம்பே, பேராதேனிய தொலைபேசி 081- 2386045	ஓசல – பிலியந்தலை 1A/21, வித்தியால மாவத்தை பிலியந்தலை தொலைபேசி: 0112- 2613640	ஓசல – பிடகோட்டே 326, கோட்டே வீதி, பிடகோட்டே, தொலைபேசி – 011- 2099444	ஓசல – பொலனறுவை வைத்தியசாலைச் சந்தி, கதுறுவெல் வீதி, பொலனறுவை. தொலைபேசி: 027-2225465
ஓசல – ராகம 61ஏ, மஹபாகே வீதி, ராகம. தொலைபேசி: 011- 2955219	ஓசல – இரத்மலாணை மெகா சதொச, கொளுமடம் சந்தி, காலி வீதி, இரத்மலாணை. தொலைபேசி: 011- 3043789	ஓசல – இரத்தினபுரி 32, நந்த எல்லாவல மாவத்தை, இரத்தினபுரி. தொலைபேசி: 045- 2223014	ஓசல – தங்கல்ல 8, இந்திபொக்குனுகொட வீதி, தங்கலை. தொலைபேசி: 047- 2241221	



State Pharmaceuticals Corporation of Sri Lanka
75, Sir Baron Jayatillake Mawatha, Colombo 01, Sri Lanka