

2021  
வருடாந்த அறிக்கை



கூடா னை வது ஂவரீடன ஂபிகாரீய  
சிறு தேயிலைத் தோட்ட  
அபிவிருத்தி அதிகார சபை  
**Tea Small Holdings  
Development Authority**

வாரீகை வாரீகை  
வருடாந்த அறிக்கை  
**ANNUAL REPORT**  
**2021**

ஂக 70, ஂரீலீதீனீது ஂர. ஂலவனீ, ஂனீரலீலீ  
இலக்கம் 70, ஂராளுமன்ற வீதி, ஂலவத்த, ஂத்தரமுல்ல  
No: 70, Parliament Road, Pelawatte, Battaramulla  
தூரகஂன ஂக துலைஂசீ இலTele :011-7909020/21 ஂகீஂ ஂெகஸ் :011 -2784925/28  
ரீ தீலீ ஈ-மெயில Email : gmtshda@gmail.com / aetshda1@gmail.com



## பார்வை

பொருளாதார ரீதியாகவும் சமூக ரீதியாகவும் நிலையான சிறிய தேயிலை  
தோட்ட சமூகத்தை உருவாக்குதல்



## பணி

சிறப்பான ஆதரவு சேவைகளை வழங்குவதன் மூலம் சிறிய  
தேயிலை நிலத் துறையின் உற்பத்தித்திறன் மற்றும் தரத்தை  
மேம்படுத்துதல்

## தலைவரின் செய்தி

நாட்டின் மொத்த தேயிலை உற்பத்தியில் 75% பங்களிப்பை வழங்கும் 450,000க்கு மேல் சிறு தேயிலை தோட்ட உரிமையாளர்களை ஊக்குவிப்பதற்கும், பங்களிப்பை அதிகரிப்பதற்கும் ஜனாதிபதி அவர்களின் செழுமைக்கான கொள்கை பிரகடனத்தின் மூலம் எதிர்பார்க்கப்படும் உள்ளூர் தேயிலையின் தரத்தை பாதுகாப்பதன் மூலம் உள்ளூர் தூய தேநீர் (PURE CEYLON TEA) இலங்கையின் மிகவும் பெறுமதிமிக்க உற்பத்தியாக சர்வதேச சந்தையில் அதனை மேம்படுத்துவதற்கு பங்களித்த சிறு தேயிலை தோட்ட அபிவிருத்தி அதிகார சபையின் ஊழியர்கள் உட்பட அனைத்து தரப்பினருக்கும், இணைந்த நிறுவனங்களுக்கும் முதலில் எனது மனமார்ந்த பாராட்டுக்களை தெரிவித்துக் கொள்கிறேன்.

மொத்த உள்நாட்டு உற்பத்தியில் 11% பங்களிப்பை வழங்கும் இலங்கையின் பிரதான ஏற்றுமதிப் பயிரான தேயிலை கைத்தொழிலை பிரபலப்படுத்துவதற்காக, ஒரு ஹெக்டேர் சிறிய தேயிலை நிலத்திற்கு வழங்கப்படும் மானியத் தொகை 03 நிலைகளின் கீழ் புதிய தேயிலை பயிர்ச்செய்கைக்காக வழங்கப்பட்ட ரூ. 350,000 மானியத் தொகை ரூ. 500,000 மற்றும் மீண்டும் நடவு செய்ய வழங்கப்பட்ட ரூ. 500,000 மானியத் தொகை ரூ. 630,000 மற்றும் நெல் சாகுபடியில் ஒரு செடிக்கு ரூ. 100 மானியத் தொகையாக, நில உரிமையாளர்களை தேயிலை பயிரிட ஊக்குவிப்பதற்காக 2021 ஆம் ஆண்டில் நாங்கள் பணியாற்றினோம்.

2020 ஆம் ஆண்டில் தேசிய உற்பத்தியில் 73.8% ஆக இருந்த சிறு தேயிலைத் தோட்டத் துறையின் பங்களிப்பு 06 மாதங்களுக்குள் 74.56% ஆக அதிகரிக்கப்பட்டுள்ளது. 2020 இல் 649 ஹெக்டேராக இருந்த மீள் நடவு நிலப்பரப்பை 2021 இல் 849 ஹெக்டேராகவும், 2020 இல் 424 ஹெக்டேராக இருந்த புதிதாக பயிரிடப்பட்ட நிலப்பரப்பை 678 ஹெக்டேராகவும் மிகக் குறுகிய காலத்தில் அதிகரிக்க முடிந்ததில் நான் மிகவும் மகிழ்ச்சியடைகிறேன்.

ஜனாதிபதி அவர்களின் செழுமைக்கான கொள்கை பிரகடனத்தின் படி தீங்கு விளைவிக்கும் இரசாயனங்களின் பயன்பாட்டைக் குறைப்பதற்கும், தேயிலை விவசாயிகளை மிகக் குறைந்த விலையில் உரம் பயன்படுத்துவதற்கு ஊக்குவிப்பதற்காகவும் பெரும் மாற்றம் ஏற்பட்டுள்ள காலகட்டத்தில் இலக்குகளை நன்கு அடைய எனக்கு ஒதுக்கப்பட்ட முன்னோடி பணியை என்னால் நிறைவேற்ற முடிந்தது என்பது இரகசியமல்ல.

ஒரு அபிவிருத்தி ரூபாயைச் செலுத்தியதற்காக நிறுவனத்தின் செயற்பாட்டுச் செலவை 37 காசுகளாகக் குறைக்க முடிந்தது, மேலும் வரலாற்றில் பதிவான மிகக் குறைந்த செலவை எனது செயல்பாட்டில் உருவாக்க முடிந்தது.

தேசிய பொருளாதாரத்தில் சிரமங்கள் இருந்த போதிலும், சிறு தேயிலைத் தோட்ட உரிமையாளர்களின் வாழ்க்கைத் தரத்தை மேம்படுத்த அரசாங்கம் பாரிய தொகையை ஒதுக்கீடு செய்துள்ளது. இதன்படி, 2022ஆம் ஆண்டுக்கான சிறு தேயிலைத் தோட்ட உரிமையாளர்களின் வாழ்க்கைத் தரத்தை உயர்த்துவதற்காக 4210 மில்லியன் ரூபாவை ஒதுக்கியமை இந்நாட்டின் சிறு தேயிலைத் தோட்டத் துறைக்குக் கிடைத்த தனித்துவமான சாதனையாகும்.

2021 ஆம் ஆண்டு போன்ற மாற்றத்தின் போது, அதிகாரத்தின் இலக்குகளை அடைய, உண்மையான தலைமைத்துவத்தை வழங்கி எப்போதும் சரியான பாதையில் வழிநடத்தி கையாளப்பட்ட எமது கௌரவ பெருந்தோட்ட அமைச்சர் திரு. வைத்தியர் ரமேஷ் பத்திரன் மற்றும் இராஜாங்க அமைச்சர் கௌரவ திரு.கனக ஹேரத் மற்றும் பெருந்தோட்ட அமைச்சின் செயலாளர் திரு.ரவீந்திர ஹேவாவிதாரண மற்றும் இராஜாங்க செயலாளர் திலகரட்ன பண்டா உள்ளிட்ட ஊழியர்களால் எமக்கு வழங்கிய நெருக்கமான ஆதரவை நான் பாராட்டுகின்றேன்.

சிறிய தேயிலை தோட்டத் துறையின் செயல்திறன் குறியீடு - 2021

| விளக்கம்                                                                           | 2018    | 2019    | 2020    | 2021     |
|------------------------------------------------------------------------------------|---------|---------|---------|----------|
| 1. சிறிய தேயிலை தோட்ட பகுதி (ஹெக்டேர்)<br>*இலங்கை தேயிலை சபை காணி பதிவின் பிரகாரம் | 122,604 | 122,900 | 123,324 | 157,907* |
| 2. சிறு தேயிலை தோட்ட நில உரிமையாளர்களின் எண்ணிக்கை                                 | 399,313 | 400,987 | 404,291 | *418,328 |
| 3. சிறு தேயிலைத் தோட்டத் துறையில் முடிக்கப்பட்ட தேயிலை உற்பத்தி (மில்லியன் கிலோ)   | 228.049 | 225.728 | 205.666 | 223.197  |
| 4. தேசிய உற்பத்தியில் சிறு தேயிலை தோட்டங்களின் பங்களிப்பு சதவீதம்                  | 75.0%   | 75.2%   | 73.8%   | 74.56%   |
| 5. சராசரி உற்பத்தித்திறன் (முடிக்கப்பட்ட தேநீர்/கிலோ/ ஹெக்டேர்)                    | 1,958   | 1,938   | 1,766   | *1,414   |
| 6. மறுபயிரிடப்பட்ட தேயிலையின் பரப்பளவு / ஹெக்டேர் (ஊக்குவிப்பின் கீழ்)             | 1,027   | 639     | 649     | 849      |
| 7. புதிய தேயிலை தோட்டத்தின் பரப்பளவு / ஹெக்டேர் (ஊக்குவிப்பின் கீழ்)               | 435     | 296     | 424     | 678      |
| 8. தேயிலை மறு நடவு சதவீதம் (%)                                                     | 1.03    | 0.63    | 0.65    | 0.85     |
| 9. பயிர் மறுவாழ்வு - தாவரங்களின் எண்ணிக்கை (மில்லியன்கள்)                          | 0.798   | 1.921   | 2.137   | 3.324    |
| 10. சிறிய தேயிலை தோட்ட அபிவிருத்தி சங்கங்கள்<br>சங்கங்களின் எண்ணிக்கை              | 1,460   | 1,475   | 1,483   | 1484     |
| உறுப்பினர்களின் எண்ணிக்கை                                                          | 347,425 | 329,963 | 309,710 | 279,594  |
| 11. நீட்டிப்பு மற்றும் ஆலோசனை சேவைகள்<br>தனிநபர் விரிவாக்க சேவைகளின் எண்ணிக்கை     | 37,750  | 12,955  | 14,439  | 15,866   |
| குழு நிரல்களின் எண்ணிக்கை                                                          | 6,679   | 4,575   | 1,956   | 2,530    |
| பங்கேற்கும் விவசாயிகளின் எண்ணிக்கை                                                 | 175,722 | 119,265 | 53,068  | 43,138   |
| 12. நிறுவனத்தின் செயல்பாட்டுச் செலவு (ஒரு வளர்ச்சி ரூபாய்க்கு)                     | 0.66    | 0.65    | 0.55    | 0.38     |
| 13. தேயிலை ஆய்வாளர் விரிவாக்க அலுவலர்: தேயிலை விவசாயி விகிதம்                      | 1:2958  | 1:2784  | 1:2807  | 1:3374   |
| 14. ஒரு கிலோ பச்சை இலைகளின் சராசரி விற்பனை விலை ரூ                                 | 85.48   | 80.15   | 92.55   | 90.57    |

## பொருளடக்கம்

|                                                                                                                                            |           |                                                                                             |          |
|--------------------------------------------------------------------------------------------------------------------------------------------|-----------|---------------------------------------------------------------------------------------------|----------|
| 1. சிறிய தேயிலை தோட்ட அபிவிருத்தி அதிகாரசபையின் நிறுவன அமைப்பு மற்றும் அடிப்படை தகவல்கள்                                                   | - 08      | 2. நிறுவனத்தின் அடிப்படை செயல்பாடுகள்                                                       | - 32     |
| 1.1 நிறுவன அமைப்பு மற்றும் நிர்வாக செயல்பாடுகள்                                                                                            | - 9-11    | 2.1 நிறுவனம் மற்றும் பங்கு                                                                  | -33-33   |
| 1.2 சிறிய தேயிலை தோட்ட அபிவிருத்தி அதிகாரசபை இயக்குநர்கள் குழு மற்றும் நிர்வாகக் குழு                                                      | - 12-13   | 2.2 சட்டப்பூர்வ நோக்கங்களுக்காக விளைவு மேலாண்மை உத்திகள் மற்றும் வளர்ச்சி முடிவுகள்         | -34-36   |
| 1.3 ஊழியர்களின் எண்ணிக்கை பற்றிய தகவல் மற்றும் ஒப்புதல்                                                                                    | - 14-16   | 2.3 சட்டரீதியான நோக்கங்களுக்கான வளர்ச்சி பணிகள்                                             | -37-39   |
| 1.4 நிர்வாக குழு மற்றும் நிர்வாக மாவட்ட அலுவலகங்கள்                                                                                        | - 17-26   | 2.4 பெருந்தோட்ட அமைச்சினால் தயாரிக்கப்பட்ட 2021-2025 மூலோபாய திட்டம்                        | -40-41   |
| 1.5 முக்கிய சுருக்கம்                                                                                                                      | - 27-3131 | 2.5 நிறுவனத்தின் செயல்பாட்டுத் திட்டத்திற்காக ஏற்பாடுகள் ஒதுக்கீடு.                         | -42-42   |
| 3. வளர்ச்சி நடவடிக்கைகள்                                                                                                                   | - 43      | 4. விரிவாக்க நடவடிக்கைகள், சமூக அடிமட்ட அமைப்பு நடவடிக்கைகள் மற்றும் பணியாளர் நடவடிக்கைகள். | - 63     |
| 3.1 மீள் நடவு உதவித் திட்டம்                                                                                                               | - 44-53   | 4.1 தேயிலை நாற்றங்கால் செயல்பாடு.                                                           | - 64-68  |
| 3.2 தேயிலை புதிய சாகுபடி உதவித் திட்டம்                                                                                                    | - 54-57   | 4.2 சாகுபடி மாதிரிகள்                                                                       | - 69     |
| 3.3 பயிர் மறுவாழ்வு உதவித் திட்டம்                                                                                                         | - 58-61   | 4.3 நிறுவன தாய் சாகுபடிகள்                                                                  | - 70     |
| 3.4 தேயிலை சக்தி காப்பீட்டு பயன் திட்டம்                                                                                                   | - 62-     | 4.4 நீட்டிப்பு மற்றும் அறிவுறுத்தல் பயிற்சி திட்டங்கள்                                      | - 70     |
| 5 இலங்கையின் சிறிய தேயிலைத் தோட்டத் துறை மற்றும் தேயிலைத் தோட்டங்களின் உற்பத்தித் திறன்                                                    | - 79      | 4.5 மண் மாதிரி பரிசோதனை மற்றும் தனிநபர் விரிவாக்கப் பணி                                     | -73-73   |
| 5.1 சிறிய தேயிலை தோட்டங்கள்.                                                                                                               | - 80-83   | 4.6 பச்சை இலையின் தரத்தை 60% வரை அதிகரித்தல்.                                               | -74-75   |
| 5.2 சிறிய தேயிலை தோட்டத் துறை உற்பத்தி                                                                                                     | - 83-85   | 4.7 சமூகம் சார்ந்த அமைப்புகள் 50% அதிகரிப்பு.                                               | -75-76   |
| 5.3 சிறிய தேயிலை தோட்டங்களின் உற்பத்தி கலவை மற்றும் உற்பத்தித்திறன்                                                                        | - 85-86   | 4.8 நீண்ட கால வளர்ச்சிக்கு பங்களிக்கும் பணியாளர் நடவடிக்கைகள்.                              | -77      |
| 5.4 சிறு தேயிலைத் தோட்டத் துறையின் உற்பத்தித் திறன்                                                                                        | - 86-87   | 4.9 தேயிலை நிலங்களில் 10% கூடுதல் வருமானம் ஈட்டுவதற்கான வழிகள்-                             | -77      |
| 6. தேயிலை நிலங்களில் முதலீட்டை ஊக்குவிக்கும் சிறப்பு திட்ட நடவடிக்கைகள்                                                                    | - 88      | 4.10 வளர்ச்சியை நிர்வகிப்பதற்கான முக்கிய செயல்திறன் குறிகாட்டிகள்                           | -78      |
| 6.1 ஆசிய வளர்ச்சி வங்கி சிறப்பு கடன் திட்டம்.                                                                                              | - 89-89   | 7. சிறு தேயிலை நிலத் துறையில் சாகுபடி செலவு மற்றும் இலை விலை                                | - 96     |
| 6.2 சிறிய தேயிலை மற்றும் இறப்பர் தோட்டங்களின் மறுமலர்ச்சி திட்டம் (2016 - 2021) (Smallholders Tea & Rubber Revitalization (STaRR) Project) | - 89-89   | 7. 1 தொழிலாளர் செலவு                                                                        | - 97-97  |
| 6.3 25 மில்லியன் தேயிலை செடிகள் சிறப்பு திட்டம் - தேயிலை நாற்றங்கால் திட்டம்                                                               | - 89-92   | 7.2 ஒரு கிலோ பச்சை இலைகளின் உற்பத்திச் செலவு                                                | - 97-97  |
| 6.4 2021 இல் செயல்படுத்தப்பட்ட சிறப்பு திட்ட நடவடிக்கைகள்                                                                                  | - 92-95   | 7.3 தயாரிப்பு விளிம்பு மற்றும் விலை                                                         | - 98-98  |
| 8. அட்டவணைகள் மற்றும்                                                                                                                      | -101-104  | 7.4 தேயிலை மீண்டும் நடவு செய்வதற்கான செலவு                                                  | - 98-99  |
|                                                                                                                                            |           | 7.5 ஒரு ஹெக்டேருக்கு ஊக்கத் தொகை மற்றும் சாகுபடி செலவு                                      | - 99-100 |
|                                                                                                                                            |           | 9. இறுதி கணக்குகள் மற்றும் கணக்காவாளர் அறிக்கை                                              | -105-130 |

## எண் குறிப்புகள்

## எண்ணிக்கை குறிப்பு எண்

## பக்கம் எண்

|    |                                                                                                    |       |
|----|----------------------------------------------------------------------------------------------------|-------|
| 1  | நிறுவனத்தின் பணியாளர் விவரங்கள் - 2021                                                             | 14-15 |
| 2  | நிறுவனத்தின் அங்கீகரிக்கப்பட்ட ஊழியர்கள் - 2021<br>16                                              |       |
| 3  | தனியார் துறை தேயிலை உற்பத்தி மற்றும் கருவூல நிதி பெறுதல்                                           | 31    |
| 4  | செயல்பாட்டு மதிப்பாய்வு                                                                            | 31    |
| 5  | நிறுவனம் எதிர்பார்க்கும் செயல்திறன் இலக்குகள் மற்றும் செயல்திறன்                                   | 34    |
| 6  | 2020-2025 மூலோபாய திட்டத்தின்படி தேயிலை உற்பத்தி இலக்குகள்                                         | 41    |
| 7  | தேயிலை மறு நடவு உதவித் திட்டம் ஆண்டின் உடல் செயல்திறன்                                             | 48    |
| 8  | தேயிலை மறு நடவு உதவித் திட்டத்தின் செயல்பாடு                                                       | 49    |
| 9  | தேயிலை மறு நடவு செலவு - 2021                                                                       | 50-51 |
| 10 | தேயிலை மறு நடவு செலவு மதிப்பீடு - ஹெக்டேருக்கு தாழ் நிலம் -2021                                    | 52-53 |
| 11 | தேயிலை புதிய தோட்ட ஆதரவு திட்டம் 2021 இல் உடல் செயல்திறன்                                          | 56    |
| 12 | தேயிலை புதிய தோட்ட உதவித் திட்டத்தின் செயல்பாடு                                                    | 57    |
| 13 | பயிர் மறுவாழ்வு (பாழடைந்த இடங்களில் வழங்கல்) உதவித் திட்டம்<br>59                                  |       |
| 14 | பயிர் மறுவாழ்வு (பாழடைந்த இடங்களில் வழங்கல்) உதவித்<br>திட்டம் செயல்பாடு                           | 61    |
| 15 | நலன்புரி துறை தொடர்பான செயல்பாடு                                                                   | 62    |
| 16 | வர்த்தக தேயிலை நாற்றங்கால் அனுமதி பத்திரங்கள் வெளியீடு மற்றும்<br>கண்களின் அளவு                    | 64    |
| 17 | வணிக தேயிலை நர்சரி செயல்பாடுகள் - 2020/2021 பயிர் பருவம்                                           | 65    |
| 18 | வணிக தேயிலை நர்சரி செயல்பாடுகள் - 2021/2022 பயிர் பருவம்                                           | 66    |
| 19 | நிறுவன தேயிலை நர்சரியின் செயல்பாடு                                                                 | 68    |
| 20 | தாய் சாகுபடியால் மேம்படுத்தப்பட்ட புதிய ரக தளிர்களை வழங்குதல்                                      | 71    |
| 21 | விரிவாக்கம் மற்றும் ஆலோசனை சேவைகள் - உற்பத்தித்திறன்<br>மேம்பாட்டு பயிற்சி திட்டங்கள்              | 72    |
| 22 | தனிநபர் விரிவாக்க நடவடிக்கைகள் மற்றும் மண் பரிசோதனைகளின்<br>எண்ணிக்கை                              | 73    |
| 23 | இலை தர மேம்பாட்டுப் பயிற்சித் திட்டங்களின் எண்ணிக்கை மற்றும்<br>பங்கேற்கும் விவசாயிகளின் எண்ணிக்கை | 74    |
| 24 | சிறு தேயிலை தோட்ட அபிவிருத்தி சங்கங்களின் விரிவாக்கம்                                              | 76    |
| 25 | தேயிலை சார்ந்த பண்ணைகளில் பயிற்சி                                                                  | 77    |
| 26 | வளர்ச்சி விளைவுகளுக்கான மேலாண்மை முக்கிய செயல்திறன்                                                |       |

2021  
வருடாந்த அறிக்கை

|                                                                                                               |     |
|---------------------------------------------------------------------------------------------------------------|-----|
| அடிப்படையிலான குறிகாட்டிகள்                                                                                   | 78  |
| 27. இலங்கையில் மாவட்ட வாரியாக சிறிய தேயிலை நில உரிமையாளர்களின் எண்ணிக்கை மற்றும் பரப்பளவு                     | 81  |
| 28. இலங்கையில் உள்ள தேயிலை தோட்டங்களின் எண்ணிக்கை மற்றும் பரப்பளவு                                            | 82  |
| 29. இலங்கையில் தேசிய தேயிலை உற்பத்தி முகாமைத்துவ நிறுவனங்களின் பங்களிப்பு                                     | 83  |
| 30. சிறிய தேயிலை நிலத் துறையின் உடல் மற்றும் உற்பத்தி பங்களிப்பு (இடத்தைப் பொறுத்து)                          | 86  |
| 31. நிர்வாக மாவட்ட அடிப்படையில் சிறிய தேயிலை நிலத் துறையின் உற்பத்தித்திறன்                                   | 87  |
| 32. ஆசிய வளர்ச்சி வங்கி கடன் திட்டம்                                                                          | 89  |
| 33. சிறப்பு நர்சரி திட்டத்திற்கான நன்மைகள்                                                                    | 90  |
| 34. 25 மில்லியன் மரக்கன்றுகள் சிறப்பு திட்டம்                                                                 | 91  |
| 35. 25 மில்லியன் மரக்கன்றுகள் சிறப்புத் திட்டத்திற்கான உள்ளீடுகளை வழங்குதல்                                   | 92  |
| 36. இயந்திரமயமாக்கல் திட்டம்                                                                                  | 93  |
| 37. இயந்திரமயமாக்கல் திட்டத்தின் பிராந்திய அலுவலகங்களுக்கு வழங்கப்பட்ட உபகரணங்கள் மற்றும் பாதுகாப்பு கருவிகள் | 93  |
| 38. உள்ளூர் அளவிலான நிழல் மர நர்சரிகளில் முன்னேற்றம்                                                          | 94  |
| 39. உள்ளூர் அளவிலான உர உற்பத்தி                                                                               | 95  |
| 40. ஒரு கிலோ பச்சை இலைகளின் பெறப்பட்ட விலை மற்றும் உற்பத்தி செலவு                                             | 97  |
| 41. ஒரு கிலோ பச்சை இலைகளின் விலை                                                                              | 98  |
| 42. ஒரு ஹெக்டேருக்கு தேயிலை மறு நடவு செய்வதற்கான மதிப்பிடப்பட்ட செலவு                                         | 99  |
| 43. ஒரு ஹெக்டேருக்கு ஊக்கத்தொகை மற்றும் சாகுபடி செலவு                                                         | 100 |

## அட்டவணைகள்

### அட்டவணை எண்

|                                                                    |     |
|--------------------------------------------------------------------|-----|
| 1. சிறு தேயிலைத் தோட்டத் துறையில் தேயிலை உற்பத்தி                  | 101 |
| 2. இடத்தின் அடிப்படையில், கொழும்பு ஏலத்தில் தேயிலையின் சராசரி விலை | 102 |
| 3. தேயிலை ஏற்றுமதி மற்றும் அந்நிய செலாவணி வருவாய்                  | 103 |
| 4. சிறு தேயிலை மற்றும் ரப்பர் தோட்ட மறுமலர்ச்சி                    |     |

## வரைபடங்கள்

### வரைபடம் எண்

|                                                                           |    |
|---------------------------------------------------------------------------|----|
| 1. சராசரி உற்பத்தித்திறனின் வருடாந்திர போக்கு                             | 35 |
| 2. தேயிலை மறு நடவு மானியத் தொகை அதிகரிப்பு                                | 45 |
| 3. தேயிலை மறு நடவு மானியத்தை உறிஞ்சுதல் மற்றும் தேயிலை சாகுபடியின் போக்கு | 46 |
| 4. மறு நடவு உதவிக்கான வருடாந்திர விண்ணப்பம்                               | 46 |
| 5. மறு நடவு இலக்குகள் மற்றும் செயல்திறன், ஹெக்டேர்                        | 47 |
| 6. தேயிலை மீள் நடவு உதவி கொடுப்பனவுகளில் வருடாந்த முன்னேற்றம்             | 47 |
| 7. தேயிலை புதிய நடவு மானியத்தின் அளவு அதிகரிப்பு                          | 55 |
| 8. புதிய தோட்டம் - இலக்கு மற்றும் செயல்திறன் ஹெக்டேர்                     | 55 |
| 9. தேயிலை புதிய தோட்ட ஆதரவு கொடுப்பனவுகளில் வருடாந்த முன்னேற்றம்          | 56 |
| 10. பயிர் மறுவாழ்வு உதவித் திட்டம் செலுத்துவதில் முன்னேற்றம்              | 60 |
| 11. பாலைவன சாகுபடியின் விளைவு                                             | 60 |
| 12. பிராந்திய ரீதியாக சங்கங்களின் விரிவாக்கம்                             | 76 |
| 13. மொத்த தேயிலை தோட்டங்களுக்கு சிறிய தேயிலை தோட்டங்களின் பங்களிப்பு      | 80 |
| 14. பகுதி மூலம் சிறிய தேயிலை தோட்டங்களின் விரிவாக்கம்                     | 83 |
| 15. மேலாண்மை நிறுவனங்களால் தேசிய தேயிலை உற்பத்தி -2021                    | 84 |
| 16. சிறு தேயிலைத் தோட்டத் துறையில் மாதாந்திர தேயிலை உற்பத்தி              | 84 |
| 17. சிறு தேயிலைத் தோட்டத் துறையில் வருடாந்த தேயிலை உற்பத்திப் போக்குகள்   | 85 |
| 18. தயாரிப்பு விளிம்பு                                                    | 98 |



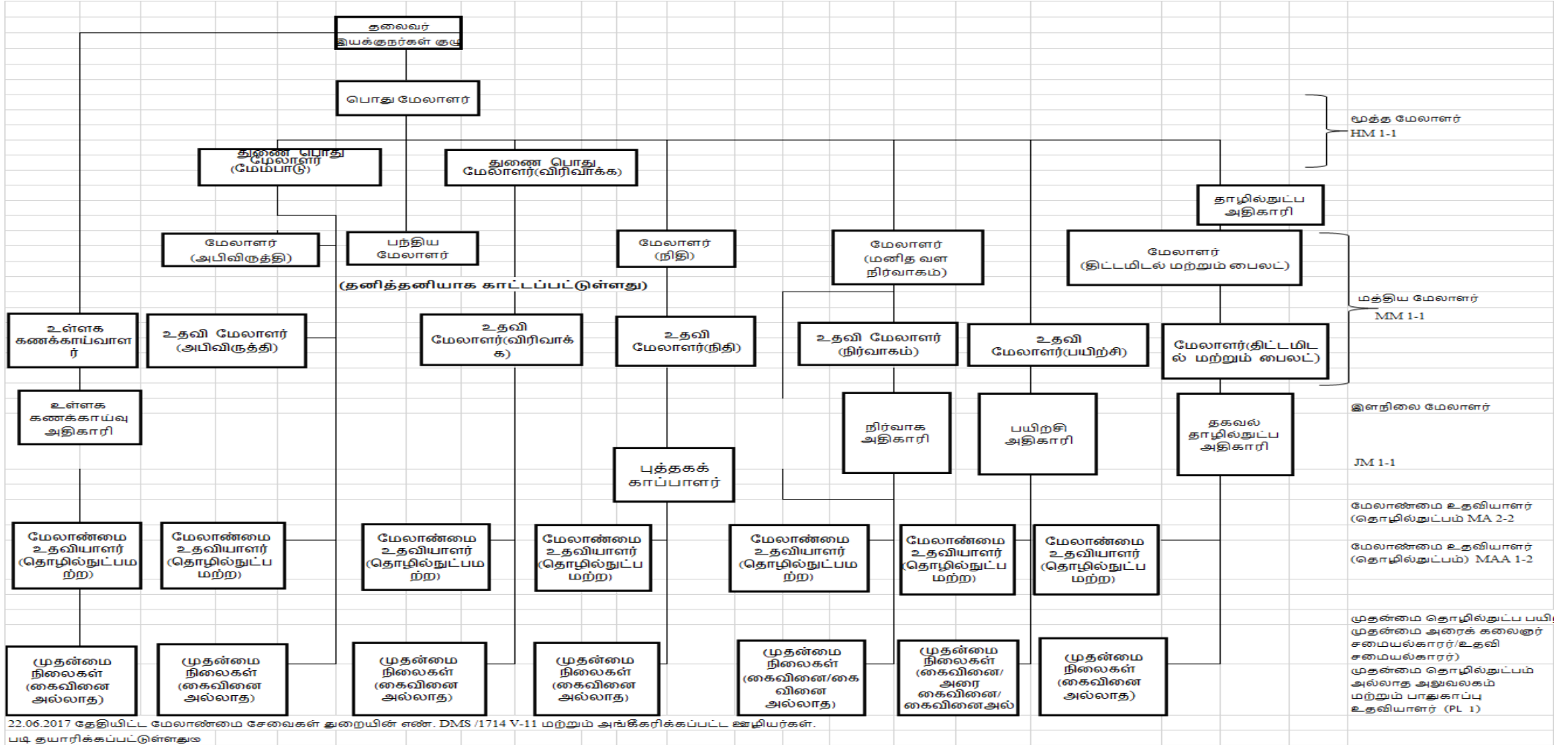


## 1. சிறிய தேயிலை தோட்ட அபிவிருத்தி அதிகாரசபை நிறுவன அமைப்பு மற்றும் அடிப்படை தகவல்கள்

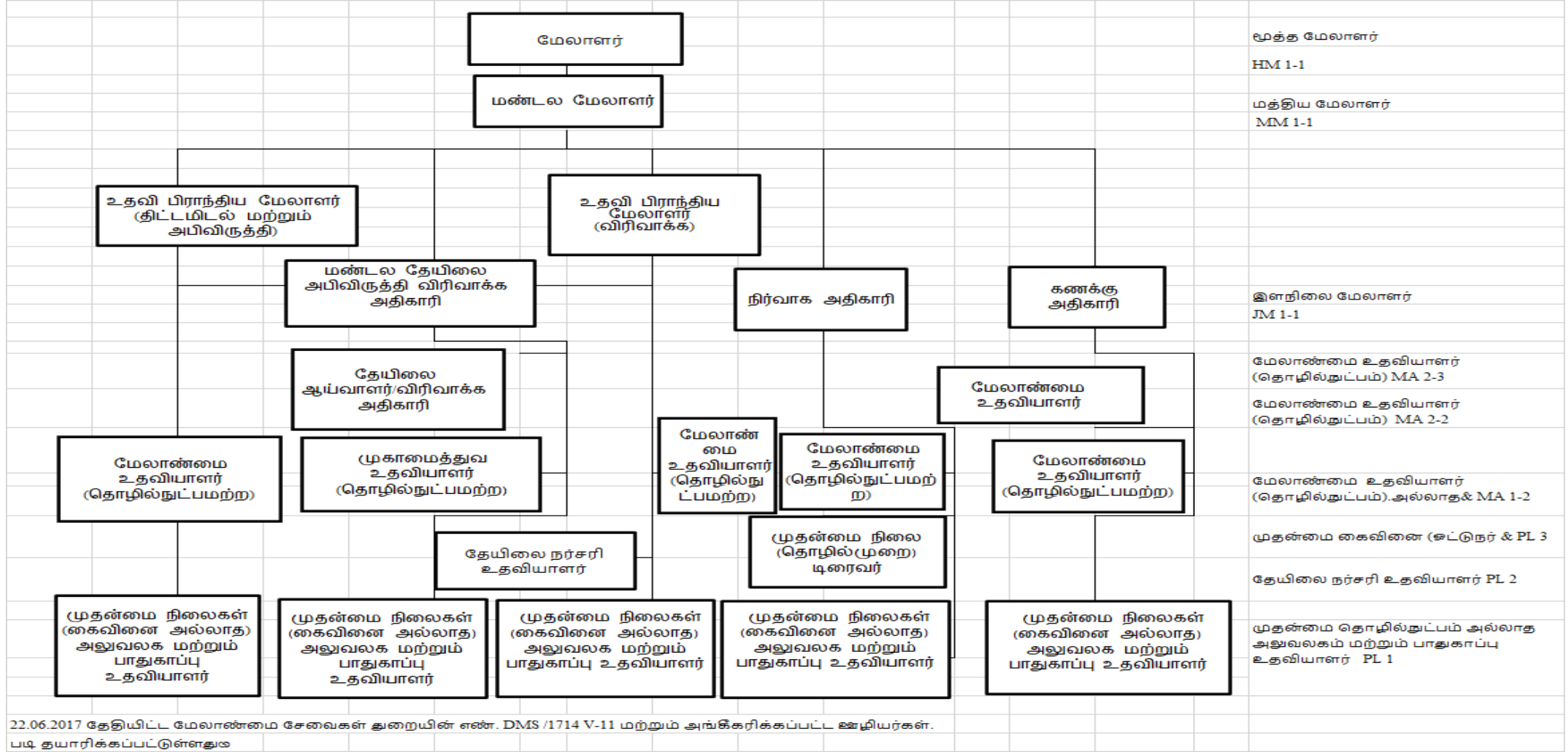
- 1.1 நிறுவன அமைப்பு மற்றும் நிர்வாக செயல்பாடுகள்
- 1.2 சிறு தேயிலை தோட்ட அபிவிருத்தி அதிகார சபையின் பணிப்பாளர் சபை மற்றும் முகாமைத்துவ குழு
- 1.3 பணியாளர் தகவல் மற்றும் அங்கீகரிக்கப்பட்ட ஊழியர்கள்
- 1.4 நிர்வாக குழு மற்றும் நிர்வாக மாவட்ட அலுவலகங்கள்
- 1.5 முக்கிய சுருக்கம்

## 1.1 சிறிய தேயிலை தோட்ட அபிவிருத்தி அதிகாரசபை நிறுவன கட்டமைப்பு

### 1.1.1 தலைமை அலுவலகம் மற்றும் ஹன்டானா பயிற்சி மையம்



### 1.1.2 நிறுவன அமைப்பு - பிராந்திய அலுவலகங்கள்



### 1.1.3 நிர்வாக வேலை ஆட்சேர்ப்பு நடைமுறை

சிறு தேயிலை தோட்ட அபிவிருத்தி அதிகாரசபையின் சொத்தாக இருக்கும் அதன் ஊழியர்கள், நிறுவனத்தின் இலக்குகளை நோக்கி கூட்டாக பங்களிக்கும் வகையில், மனித வளத்தை நிர்வகிப்பதற்கு இந்த அமைப்பு கடமைப்பட்டுள்ளது.

அதற்கான அண்மைக் கட்ட நடவடிக்கையாக முகாமைத்துவ சேவைகள் திணைக்கள இலக்கம் DMS/1714 V-III(oth) மற்றும் 29.11.2018 ஆம் திகதியிடப்பட்ட கடிதத்தில், பொறுப்பதிகாரிகளின் பதவிப் பெயர் வலய தேயிலை அபிவிருத்தி விரிவாக்க அதிகாரி என திருத்தப்பட்டுள்ளது.

மேலும், வழக்கு எண். CR/Writ/13/2018 இன் தீர்ப்பின் படி, மேலாண்மை உதவியாளர் தொழில்நுட்ப சேவை வகையைச் சேர்ந்த தேயிலை ஆய்வாளர்/விரிவாக்க அதிகாரி பதவிக்கான ஆட்சேர்ப்பு முறை 5.4 திருத்தப்பட்டுள்ளது.

2021 ஆம் ஆண்டில், மேலாண்மை சேவைகள் திணைக்களம் எண். DMS/1714/V-III(vi) மற்றும் 19.10.2020 தேதியிட்ட கடிதத்தின்படி 04 அதிகாரிகள் பிராந்திய மேலாளர்களாக பதவி உயர்வு பெற்றுள்ளனர்.

நிறுவனத் தோட்டங்கள் சீர்திருத்தம், தேயிலை மற்றும் ரப்பர் தோட்டம் மற்றும் தொழிற்சாலைகளை நவீனமயமாக்குதல் மற்றும் தேயிலை மற்றும் ரப்பர் ஏற்றுமதி ஊக்குவிப்பு இராஜாங்க அமைச்சு செயலாளரின் எண் SMTR/02/T/37VACANCIES/TSHDA மற்றும் 25.01.2021 அன்று கடிதத்தின் வழங்கப்பட்ட அங்கீகாரத்தின் படி 2021 ஆம் ஆண்டில் மேலாண்மை உதவியாளர்கள் 11 பேர் புதிதாக ஆட்சேர்க்கப்பட்டுள்ளனர்.

### வருடத்தில் செய்யப்பட்ட பதவி உயர்வுகள் மற்றும் ஆட்சேர்ப்புகள்

| பதவி                          | ஆட்சேர்ப்பு மற்றும் பதவி உயர்வுகள் |
|-------------------------------|------------------------------------|
| பிராந்திய மேலாளர் பதவி உயர்வு | 04                                 |
| மேலாண்மை உதவியாளர்            | 11                                 |
| மொத்த தொகை                    | 15                                 |

## 1.2 சிறு தேயிலை தோட்ட அபிவிருத்தி அதிகார சபையின் பணிப்பாளர் சபை மற்றும் முகாமைத்துவ குழு



### 1.2.1 சிறு தேயிலை தோட்ட அபிவிருத்தி அதிகார சபையின் பணிப்பாளர் சபை

- ✓ **கலாநிதி எம்.எஸ்.துஷார பிரியதர்ஷன** - 077 2990680  
தலைவர்  
சிறிய தேயிலை தோட்ட அபிவிருத்தி அதிகாரசபை  
இல. 70, பாராளுமன்ற வீதி, பெலவத்தை, பத்தரமூல்.
- ✓ **சி. சி. திரு. முஹந்திரம்கே** - 077 7416878  
மேலதிக செயலாளர்  
பெருந்தோட்ட இராஜாங்க அமைச்சு
- ✓ **செல்வி எஸ்.ஜி.எம்.ஏ.பி. சேனாரத்ன** - 070 2190130  
உதவி இயக்குனர்  
நிதி அமைச்சகம் செயலகம், கொழும்பு 01
- ✓ **கலாநிதி திரு டபிள்யூ. ஜினதாச** - 077 7906024  
தலைவர்  
அதரதெனிய தேயிலை தொழிற்சாலை, மொரவக வீதி,  
லெல்லாவ
- ✓ **கலாநிதி திரு ரோஷன் ராஜதுரை** - 077 7743457  
நிர்வாக இயக்குனர்  
களனிவேலி பிளான்டேஷன்ஸ் (பிரைவேட்) கம்பனி  
இலக்கம் 400, டீன்ஸ் வீதி, கொழும்பு 10
- ✓ **கலாநிதி திரு எம்.டபிள்யூ.என்.தர்மவர்தன்** - 077 3850003  
தலைவர்  
இலங்கை தேயிலை ஆராய்ச்சி நிறுவனம்  
தலவாக்கலே, நுவரெலியா
- ✓ **கலாநிதி திரு எல்.எஸ்.கே ஹெட்டியாராச்சி** - 071 2746483  
இயக்குனர்  
இலங்கை தேயிலை ஆராய்ச்சி நிறுவனம்  
தலவாக்கலே, நுவரெலியா
- ✓ **திரு. ஈ. ஏ. ஜே.கே. எதிரிசிங்க** - 071 4491618  
தேயிலை ஆணையர்  
இலங்கை தேயிலை வாரியம்  
இலக்கம் 574, காலி வீதி, கொழும்பு 03
- ✓ **திரு. கே.எல்.குணரத்ன** - 071 1975966  
தலைவர்  
அகில இலங்கை சிறு தேயிலை தோட்ட அபிவிருத்தி  
சங்கம்  
இல. 70, பாராளுமன்ற வீதி, பெலவத்தை, பத்தரமூல்
- ✓ **திரு ஜகத் செனரத் பத்திரன** - 077 7709048  
செயலாளர்  
குழு உறுப்பினர்  
அகில இலங்கை சிறு தேயிலை தோட்ட அபிவிருத்தி  
சங்கம்  
இல. 70, பாராளுமன்ற வீதி, பெலவத்தை, பத்தரமூல்
- ✓ **திரு. டி.எச். ரிச்சர்ட்** - 071 8054893  
பணிப்பாளர் சபை உறுப்பினர்  
சிறிய தேயிலை தோட்ட அபிவிருத்தி அதிகாரசபை  
இல. 70, பாராளுமன்ற வீதி, பெலவத்தை, பத்தரமூல்.

2021 ஆம் ஆண்டில் 09 நிர்வாகக் கூட்டங்கள் நடத்தப்பட்டுள்ளன.

## 1.2.2 சிறு தேயிலை தோட்ட அபிவிருத்தி அதிகார சபையின் தணிக்கை மற்றும் முகாமைத்துவ குழு



- செல்வி எஸ்.ஜி.எம்.ஏ.பி. சேனாரத்ன - 070 2190130  
தலைவர்  
உதவி இயக்குனர்  
நிதி அமைச்சகம்
- திரு சி. சி. முஹந்திரம்கே - 077 7416878  
குழு உறுப்பினர்  
மேலதிக செயலாளர்  
பெருந்தோட்ட இராஜாங்க அமைச்சு
- திரு.டபிள்யூ. ஜினதாச - 077  
7906024  
பிரதிநிதி  
தேயிலை ஆலை உரிமையாளர்களின் சங்கம்
- திருமதி எச். ஏ.டி.சாந்தனி - 011 2583687  
பார்வையாளர்  
ஆடிட்டர் ஜெனரல்  
ஆடிட்டர் ஜெனரல் திணைக்களம்  
(இலங்கை தேயிலை வாரியம்)

2021 ஆம் ஆண்டில், தணிக்கை மற்றும் நிர்வாகக் குழுக் கூட்டங்கள் 03 முறை நடத்தப்பட்டுள்ளன.

### தணிக்கை மற்றும் மேலாண்மை குழு செயல்பாடுகள்

2021 ஆம் ஆண்டிற்கான நிறுவன தணிக்கைத் திட்டம் 10.03.2021 அன்று இயக்குநர்கள் குழுவால் அங்கீகரிக்கப்பட்டது. 03 தணிக்கை மற்றும் நிர்வாகக் குழு கூட்டங்கள் தொடர்புடைய மீளாய்வு செய்யப்பட்ட ஆண்டில் நடத்தப்பட்டுள்ளன. தணிக்கை மற்றும் மேலாண்மைக் குழு பின்வரும் பாடப் பகுதிகளில் கவனம் செலுத்தி பின்வரும் முக்கிய முடிவுகளை எடுத்தது.

1. உள் தணிக்கை அறிக்கைகள் மூலம் வெளிப்படுத்தப்பட்ட உண்மைகளை மதிப்பாய்வு செய்தல் மற்றும் முன்மொழிவுகளை விரைவாக செயல்படுத்துதல்.
2. கணக்காய்வாளர் நாயகத்தின் அறிக்கைகளை மீளாய்வு செய்தல் மற்றும் அதன் மூலம் சுட்டிக்காட்டப்பட்ட குறைபாடுகள் மீண்டும் ஏற்படாதவாறு தேவையான திருத்தங்களைச் செய்வதற்கு நடவடிக்கை எடுத்தல்.
3. தணிக்கை வினவல்களுக்கான பதில்களை சமர்ப்பிப்பதற்கான முன்னேற்றத்தை சரிபார்த்தல்
4. ஏற்கனவே உள்ள சுற்றறிக்கைகள் மற்றும் விதிமுறைகளுக்கு இணங்குவதை ஆராய்ந்து, திருத்த நடவடிக்கை எடுத்தல்
5. பணிப்பாளர் சபைக்கு, ஒழுக்காற்று முடிவுகளுக்கான வாரிய ஆவணங்களை

சமர்ப்பிப்பதில் தாமதம், முறையான ஒழுக்காற்று விசாரணைகள் மற்றும் பூர்வாங்க விசாரணைகளுக்கு அதிகாரிகளை நியமிப்பதில் தாமதம், தணிக்கை மற்றும் நிர்வாகத்திற்கு ஒழுக்காற்று நடவடிக்கைகள் தொடர்பாக நிர்வாகப் பிரிவால் எடுக்கப்பட்ட நடவடிக்கைகள் குறித்த சரியான நேரத்தில் தகவல்கள். குழு மற்றும் இயக்குநர்கள் குழுவிற்கு. வாரியத்திற்கு அறிக்கை செய்வதற்கான ஏற்பாடுகள்.

**புள்ளியியல் குறிப்புகள் எண் - 01**

**1.3 ஊழியர்கள் எண்ணிக்கை பற்றிய தகவல்கள் மற்றும் அங்கீகரிக்கப்பட்ட ஊழியர்கள் தேயிலை தோட்ட மேம்பாட்டு ஆணையம் - பணியாளர் எண் தகவல் (31.12.2021 அன்று)**

| பதவி                                     | சேவை நிலை      | தரம்   | DMS அங்கீகரிக்கப்பட்ட ஊழியர்களின் எண்ணிக்கை |           |        | கிடைக்கக்கூடிய பணியாளர்களின் எண்ணிக்கை |           |        | 01.01.2021 முதல் 31.12.2021 வரை |             |             |             |                    |                |                      |             |          |
|------------------------------------------|----------------|--------|---------------------------------------------|-----------|--------|----------------------------------------|-----------|--------|---------------------------------|-------------|-------------|-------------|--------------------|----------------|----------------------|-------------|----------|
|                                          |                |        | நிரந்தர                                     | ஒப்பந்தம் | சாதாரண | நிரந்தர                                | ஒப்பந்தம் | சாதாரண | மற்ற                            | ஆட்சேர்ப்பு | பதவி உயர்வு | Secondments | பதவிகளில் ராஜினாமா | பதவிகளில் லீவு | பணியாளர் ஆட்குறைப்பு | ஒய்வு பெறல் | தகவல்கள் |
| பொது மேலாளர்                             | மூத்த மேலாளர்  | HM 2-1 | 1                                           | -         | -      | 1                                      | -         | -      | -                               | -           | -           | -           | -                  | -              | -                    | -           | -        |
| துணை பொது மேலாளர் (மேம்பாடு)             | மூத்த மேலாளர்  | HM 1-1 | 1                                           | -         | -      | 0                                      | -         | -      | -                               | -           | -           | -           | -                  | -              | -                    | -           | -        |
| துணை பொது மேலாளர் (நீட்டிப்பு)           | மூத்த மேலாளர்  | HM 1-1 | 1                                           | -         | -      | 0                                      | -         | -      | -                               | -           | -           | -           | -                  | -              | -                    | -           | -        |
|                                          |                |        | 3                                           |           |        | 1                                      |           |        | -                               |             |             |             |                    |                |                      |             |          |
| உதவி பொது மேலாளர் (சேவைகள்)              | மத்திய மேலாளர் | MM 1-1 | -                                           | -         | -      | -                                      | -         | -      | 1                               | -           | -           | -           | -                  | -              | -                    | -           | -        |
| மேலாளர் (மனித வளங்கள்/நிர்வாகம்)         | மத்திய மேலாளர் | MM 1-1 | 1                                           | -         | -      | 1                                      | -         | -      | -                               | -           | -           | -           | -                  | -              | -                    | -           | -        |
| மேலாளர் (நிதி)                           | மத்திய மேலாளர் | MM 1-1 | 1                                           | -         | -      | 1                                      | -         | -      | -                               | -           | -           | -           | -                  | -              | -                    | -           | -        |
| மேலாளர் (மேம்பாடு)                       | மத்திய மேலாளர் | MM 1-1 | 1                                           | -         | -      | 1                                      | -         | -      | -                               | -           | -           | -           | -                  | -              | -                    | -           | -        |
| மேலாளர் (திட்டமிடல் மற்றும் பைலட்டிங்)   | மத்திய மேலாளர் | MM 1-1 | 1                                           | -         | -      | 1                                      | -         | -      | -                               | -           | -           | -           | -                  | -              | -                    | -           | -        |
| மண்டல மேலாளர்                            | மத்திய மேலாளர் | MM 1-1 | 8                                           | -         | -      | 6                                      | -         | -      | -                               | -           | -           | -           | -                  | -              | -                    | -           | -        |
| உதவி மேலாளர் (மேம்பாடு)                  | மத்திய மேலாளர் | MM 1-1 | 1                                           | -         | -      | 1                                      | -         | -      | -                               | -           | -           | -           | -                  | -              | -                    | -           | -        |
| உதவி மேலாளர் (நிதி)                      | மத்திய மேலாளர் | MM 1-1 | 2                                           | -         | -      | 2                                      | -         | -      | -                               | -           | -           | -           | -                  | -              | -                    | -           | -        |
| உதவி மேலாளர் (நிர்வாகம்)                 | மத்திய மேலாளர் | MM 1-1 | 1                                           | -         | -      | 0                                      | -         | -      | -                               | -           | -           | -           | -                  | -              | -                    | -           | -        |
| உள் தணிக்கையாளர்                         | மத்திய மேலாளர் | MM 1-1 | 1                                           | -         | -      | 1                                      | -         | -      | -                               | -           | -           | -           | -                  | -              | -                    | -           | -        |
| உதவி மேலாளர் (நீட்டிப்பு)                | மத்திய மேலாளர் | MM 1-1 | 1                                           | -         | -      | 1                                      | -         | -      | -                               | -           | -           | -           | -                  | -              | -                    | -           | -        |
| உதவி மேலாளர் (பயிற்சி)                   | மத்திய மேலாளர் | MM 1-1 | 1                                           | -         | -      | 1                                      | -         | -      | -                               | -           | -           | -           | -                  | -              | -                    | -           | -        |
| உதவி மேலாளர் (திட்டம் மற்றும் பைலட்டிங்) | மத்திய மேலாளர் | MM 1-1 | 1                                           | -         | -      | 1                                      | -         | -      | -                               | -           | -           | -           | -                  | -              | -                    | -           | -        |



2021  
வருடாந்த அறிக்கை

|                                                  |                                           |        |            |          |          |            |          |          |           |          |          |          |          |          |          |          |          |
|--------------------------------------------------|-------------------------------------------|--------|------------|----------|----------|------------|----------|----------|-----------|----------|----------|----------|----------|----------|----------|----------|----------|
| உதவி மண்டல மேலாளர் (நீட்டிப்பு)                  | மத்திய மேலாளர்                            | MM 1-1 | 8          | -        | -        | 5          | -        | -        | -         | -        | -        | -        | -        | -        | -        | -        | -        |
| உதவி மண்டல மேலாளர் (குட்டமிடல் மற்றும் மேம்பாடு) | மத்திய மேலாளர்                            | MM 1-1 | 6          | -        | -        | 1          | -        | -        | -         | -        | -        | -        | -        | -        | -        | -        | -        |
|                                                  |                                           |        | <b>34</b>  | <b>0</b> | <b>0</b> | <b>23</b>  | <b>0</b> | <b>0</b> | <b>1</b>  | <b>0</b> | <b>0</b> | <b>0</b> | <b>0</b> | <b>0</b> | <b>0</b> | <b>0</b> | <b>0</b> |
| கணக்கு அதிகாரி                                   | இளநிலை மேலாளர்                            | JM 1-1 | 8          | -        | -        | 8          | -        | -        | -         | -        | -        | -        | -        | -        | -        | -        | -        |
| உள் தணிக்கை அதிகாரி                              | இளநிலை மேலாளர்                            | JM 1-1 | 1          | -        | -        | 1          | -        | -        | -         | -        | -        | -        | -        | -        | -        | -        | -        |
| நிர்வாக அதிகாரி                                  | இளநிலை மேலாளர்                            | JM 1-1 | 9          | -        | -        | 7          | -        | -        | -         | -        | -        | -        | -        | -        | -        | -        | -        |
| மண்டல தேயிலை வளர்ச்சி விரிவாக்க அலுவலர்          | இளநிலை மேலாளர்                            | JM 1-1 | 26         | -        | -        | 17         | -        | -        | -         | -        | -        | -        | -        | -        | -        | -        | -        |
| பயிற்சி அதிகாரி                                  | இளநிலை மேலாளர்                            | JM 1-1 | 1          | -        | -        | -          | -        | -        | -         | -        | -        | -        | -        | -        | -        | -        | -        |
| தகவல் தொழில்நுட்ப அதிகாரி                        | இளநிலை மேலாளர்                            | JM 1-1 | 1          | -        | -        | -          | -        | -        | -         | -        | -        | -        | -        | -        | -        | -        | -        |
| தொழில்நுட்ப அதிகாரி                              | இளநிலை மேலாளர்                            | JM 1-1 | 1          | -        | -        | -          | -        | -        | -         | -        | -        | -        | -        | -        | -        | -        | -        |
| நல அலுவலர்                                       | இளநிலை மேலாளர்                            | JM 1-1 | -          | -        | -        | -          | -        | -        | 1         | -        | -        | -        | -        | -        | -        | -        | -        |
|                                                  |                                           |        | 47         | 0        | 0        | 33         | 0        | 0        | 1         | 0        | 0        | 0        | 0        | 0        | 0        | 0        | 0        |
| டீ இன்ஸ்பெக்டர் விரிவாக்க அதிகாரி                | மேலாண்மை உதவியாளர் (தொழில்நுட்பம்)        | MA 2-3 | 144        | -        | -        | 124        | -        | -        | -         | -        | -        | -        | -        | -        | -        | -        | -        |
| புத்தகக் காப்பாளர்                               | மேலாண்மை உதவியாளர் (தொழில்நுட்பம்)        | MA 2-2 | 9          | -        | -        | 8          | -        | -        | -         | -        | -        | -        | -        | -        | -        | -        | -        |
| மேலாண்மை உதவியாளர்                               | மேலாண்மை உதவியாளர் (தொழில்நுட்பம் அல்லாத) | MA 1-2 | 149        | -        | -        | 143        | -        | -        | 12        | -        | -        | -        | -        | -        | -        | -        | -        |
| தேயிலை நர்சரி உதவியாளர்                          | மேலாண்மை உதவியாளர் (தொழில்நுட்பம் அல்லாத) | MA 1-2 | -          | -        | -        | -          | -        | -        | 4         | -        | -        | -        | -        | -        | -        | -        | -        |
|                                                  |                                           |        | <b>302</b> | <b>0</b> | <b>0</b> | <b>275</b> | <b>0</b> | <b>0</b> | <b>16</b> | <b>0</b> | <b>0</b> | <b>0</b> | <b>0</b> | <b>0</b> | <b>0</b> | <b>0</b> | <b>0</b> |
| சாரதி                                            | தொடக்கநிலை (தொழில்நுட்பம்)                | PL 3   | 26         | -        | -        | 23         | -        | -        | 1         | -        | -        | -        | -        | -        | -        | -        | -        |
| உதவி சமையல்காரர்                                 | தொடக்கநிலை (அரை தொழில்நுட்பம்)            | PL 2   | 2          | -        | -        | 2          | -        | -        | -         | -        | -        | -        | -        | -        | -        | -        | -        |
| நர்சரி உதவியாளர்                                 | தொடக்கநிலை (தொழில்நுட்பம்)                | PL 2   | 8          | -        | -        | 4          | -        | -        | -         | -        | -        | -        | -        | -        | -        | -        | -        |
| அலுவலகம் மற்றும் பாதுகாப்பு உதவியாளர்            | தொடக்கநிலை (தொழில்நுட்பம் அல்லாத)         | PL 1   | 37         | -        | -        | 37         | -        | -        | 8         | -        | -        | -        | -        | -        | -        | -        | -        |
|                                                  |                                           |        |            |          |          |            |          |          | 1         |          |          |          |          |          |          |          |          |
|                                                  |                                           |        | <b>73</b>  | <b>0</b> | <b>0</b> | <b>66</b>  | <b>0</b> | <b>0</b> | <b>10</b> | <b>0</b> | <b>0</b> | <b>0</b> | <b>0</b> | <b>0</b> | <b>0</b> | <b>0</b> | <b>0</b> |
| மொத்தம்                                          |                                           |        | <b>459</b> | <b>0</b> | <b>0</b> | <b>398</b> | <b>0</b> | <b>0</b> | <b>28</b> | <b>0</b> | <b>0</b> | <b>0</b> | <b>0</b> | <b>0</b> | <b>0</b> | <b>0</b> | <b>0</b> |



## புள்ளியியல் குறிப்புகள் எண் - 02

சிறிய தேயிலை தோட்ட அபிவிருத்தி அதிகாரசபையின் அங்கீகரிக்கப்பட்ட ஊழியர்கள் 2021-12-31

சிறிய தேயிலை தோட்ட அபிவிருத்தி அதிகார சபையின் அங்கீகரிக்கப்பட்ட ஊழியர்கள் - 2021-12-31 (நிர்வாக சேவைகள் திணைக்களத்தின் எண். DMS/1714 V-11 மற்றும் 22.06.2017 தேதியிட்ட கடிதத்தின் படி)

| பதவி                                                | அங்கீகரிக்கப்பட்ட ஊழியர்களின் எண்ணிக்கை |     |
|-----------------------------------------------------|-----------------------------------------|-----|
| <b>1. மூத்த மேலாளர்கள்</b>                          |                                         |     |
| பொது மேலாளர்                                        | 1                                       |     |
| துணை பொது மேலாளர் (மேம்பாடு)                        | 1                                       |     |
| துணை பொது மேலாளர் (நீட்டிப்பு)                      | 1                                       |     |
| துணைத்தொகை                                          |                                         | 3   |
| <b>2. நடுத்தர மேலாளர்கள்</b>                        |                                         |     |
| மேலாளர் (மனித வளங்கள் மற்றும் கட்டுப்பாடுகள்)       | 1                                       |     |
| மேலாளர் (மேம்பாடு)                                  | 1                                       |     |
| மேலாளர் (பணம்)                                      | 1                                       |     |
| மேலாளர் (திட்டமிடல் மற்றும் பைலட்டிங்)              | 1                                       |     |
| மண்டல மேலாளர்                                       | 8                                       |     |
| உதவி மேலாளர் (நிர்வாகம்)                            | 1                                       |     |
| உதவி மேலாளர் (நிதி)                                 | 2                                       |     |
| உதவி மேலாளர் (மேம்பாடு)                             | 1                                       |     |
| அக தணிக்கையாளர்                                     | 1                                       |     |
| உதவி மேலாளர் / மேலாளர் (நீட்டிப்பு)                 | 1                                       |     |
| உதவி மேலாளர் / மேலாளர் (பயிற்சியாளர்)               | 1                                       |     |
| உதவி மேலாளர் (திட்டம் மற்றும் பைலட்டிங்)            | 1                                       |     |
| உதவி மண்டல மேலாளர் (நீட்டிப்பு)                     | 8                                       |     |
| உதவி மண்டல மேலாளர் (திட்டமிடல் மற்றும் மேம்பாடு)    | 6                                       |     |
| துணைத்தொகை                                          |                                         | 34  |
| <b>3. இளைய மேலாளர்கள்</b>                           |                                         |     |
| கணக்கு அதிகாரி                                      | 8                                       |     |
| உள் தணிக்கை அதிகாரி                                 | 1                                       |     |
| நிர்வாக அதிகாரி                                     | 9                                       |     |
| மண்டல தேயிலை வளர்ச்சி விரிவாக்க அலுவலர்             | 26                                      |     |
| பயிற்சி அதிகாரி                                     | 1                                       |     |
| தொழில்நுட்ப அதிகாரி                                 | 1                                       |     |
| தகவல் தொழில்நுட்ப அதிகாரி                           | 1                                       |     |
| துணைத்தொகை                                          |                                         | 47  |
| <b>4. மேலாண்மை உதவியாளர் - தொழில்நுட்பம்</b>        |                                         |     |
| தேயிலை ஆய்வாளர் / விரிவாக்க அதிகாரி                 | 144                                     |     |
| புத்தகக் காப்பாளர்                                  | 9                                       |     |
| துணைத்தொகை                                          |                                         | 153 |
| <b>5. மேலாண்மை உதவியாளர் - தொழில்நுட்பம் அல்லாத</b> |                                         |     |
| மேலாண்மை உதவியாளர்                                  | 149                                     |     |
| துணைத்தொகை                                          |                                         | 149 |
| <b>6. முதன்மை நிலை - பயிற்சி</b>                    |                                         |     |
| சாரதி                                               | 26                                      |     |
| துணைத்தொகை                                          |                                         | 26  |
| <b>7. முதன்மை நிலை - அரை பயிற்சி</b>                |                                         |     |
| சமையல்காரர் / உதவி சமையல்காரர்                      | 2                                       |     |
| நர்சரி உதவியாளர்                                    | 8                                       |     |
| துணைத்தொகை                                          |                                         | 10  |
| <b>8. முதன்மை நிலை - பயிற்சி பெறாதது</b>            |                                         |     |
| அலுவலகம் மற்றும் பாதுகாப்பு உதவியாளர்               | 37                                      |     |
| துணைத்தொகை                                          |                                         | 37  |
| தொகை                                                |                                         | 459 |

மேலே உள்ள பதவிகளுக்கு கூடுதலாக பதவிகள் வைத்திருப்பவருக்கு தனிப்பட்டதாக அங்கீகரிக்கப்பட்ட பதவிகள் உதவி பொது மேலாளர் சேவை பதவிகள் - 01 நிர்வாக சேவைகள் திணைக்களத்தின் எண் DMS/1714 V-1 மற்றும் 2010.04.27 தேதியிட்ட கடிதத்தின் படி)

மேலாண்மை உதவியாளர் பதவிகள் - 12 நிர்வாக சேவைகள் திணைக்களத்தின் எண் DMS/1714 ,DMS/1714 V-1 மற்றும் 2014.07.03.2016.08.18 தேதியிட்ட கடிதத்தின் படி)

சாரதி பதவிகள் - 08 நிர்வாக சேவைகள் திணைக்களத்தின் எண் DMS/1714 V-1 மற்றும் 2016.08.18)

அலுவலக உதவியாளர்/தொழிலாளர் பதவிகள் - 08 நிர்வாக சேவைகள் திணைக்களத்தின் எண் DMS/1714 V-1 மற்றும் 2016.08.18

பெருந்தோட்டக் கைத்தொழில் அமைச்சின் கீழ் உள்ள ஏனைய நிறுவனங்களுக்கு நலன்புரி உத்தியோகத்தர் பதவி 1 மற்றும் அலுவலக உதவியாளர் பதவி 1 வழங்குவதற்கு அங்கீகரிக்கப்பட்டுள்ளது. (நிர்வாக சேவைகள் திணைக்களத்தின் எண் DMS/1714 V-11(7) மற்றும் 2017.05.23)

நிர்வாக சேவைகள் திணைக்களத்தின் எண் DMS/1714 V-11(10th) மற்றும் 2018/11/29 தேதியிட்ட கடிதத்தில், கடமை உத்தியோகக்கர்களின்

## 1.4 நிர்வாக குழு மற்றும் நிர்வாக மாவட்ட அலுவலகங்கள்

### தலைமை அலுவலகம்

இல. 70, பாராளுமன்ற வீதி, பெலவத்தை, பத்தரமல்ல  
தொலைபேசி எண்கள் (- 011-79090 மின்னஞ்சல் 20/21 )  
தொலைநகல் :- 011-22784925/28  
மின்னஞ்சல் :-gmtshda@gmail.com/aetshda1@gmail.com

### நிர்வாக ஊழியர்கள் - தலைமை அலுவலகம்

தலைவர் : திரு மஹிந்த விதானபதிரண (2021.06.30 வரை)  
தலைவர் : கலாநிதி எம்.எஸ்.டி. திரு. பிரியதர்ஷனா  
(2021.07.02 இருந்து)  
பொது முகாமையாளர் : திரு டி.ஜி.மஹிபால

### விரிவாக்கப் பிரிவு



பிரதி பொது முகாமையாளர் (நீட்டிப்பு) (செயல்) : திரு டபிள்யூ.டி.ஆர்.பி. விமலரத்ன  
உதவி முகாமையாளர் (நீட்டிப்பு) : திரு பிரபுத்த பெதும் வீரகுரிய

### அபிவிருத்திப் பிரிவு



பிரதிபொதுமுகாமையாளர் (அபிவிருத்தி) : திரு சீ.ஜே.ஐ.டி. பிரனாந்து (2021.10.19 வரை)  
பிரதி பொது முகாமையாளர் (அபிவிருத்தி) : 2021.10.19 முதல் காலிஇடம்  
முகாமையாளர் (அபிவிருத்தி) : திரு ஆர்.ஏ. வைத்தியரத்ன  
உதவி முகாமையாளர் (அபிவிருத்தி) : திரு ஏ.ஏ.டி.அபேதிலக

### வடிவமைப்பு மற்றும் ஒழுங்குமுறை பிரிவு



முகாமையாளர் (வடிவமைப்பு மற்றும் ஒழுங்குமுறை) : திருமதி எம்.ஏ. பியசீலி  
உதவி முகாமையாளர் (வடிவமைப்பு மற்றும் ஒழுங்குமுறை) : திருமதி டபிள்யூ. டி. சி. கிருஷ்நாந்தி  
தகவல் தொழில்நுட்ப அதிகாரி (செயல்) : திரு. ஜே. எம்.வி.என். மதுரவெல

### நிதிப் பிரிவு



முகாமையாளர் (நிதி) : திரு பி.ஆர். இந்திக பெரேரா  
உதவி முகாமையாளர் (நிதி) : திருமதி ஆர்.ஏ.சீ.டி.டி. ஜயதுங்க  
உதவி முகாமையாளர் (நிதி) : திருமதி ஆர்.ஆர்.டபிள்யூ.டி. ரத்நாயக்க

**மனித வள மற்றும் நிர்வாகப் பிரிவு**

முகாமையாளர் (மனித வள மற்றும் நிர்வாகம்)  
(கடமைகளை செய்தல்)

முகாமையாளர் (மனித வள மற்றும் நிர்வாகம்)  
(கடமைகளை நிறைவேற்றுவதல்)

உதவி மேலாளர் (நிர்வாகம்)  
(கடமைகளை நிறைவேற்றுவதல்)

உதவி முகாமையாளர் (நிர்வாகம்)

நிர்வாக அதிகாரி

நிர்வாக அதிகாரி

நிர்வாக அதிகாரி  
(செயல்)

: திரு சி. ஜே.ஐ.டி. பெர்னாண்டோ  
(2020.02.24 திகதி இருந்து 2021.03.05)

: திரு. அமிதா பாஸ்குவல்  
(2021.03.05 திகதி இருந்து இது வரை)

: ஈ. கே. பி. ஏ. பிரியதர்ஷினி  
(2020.06.01 திகதி இருந்து 2021.07.14 திகதி வரை)

: 2021.07.14 இருந்து காலியிடம்

: திரு.எம்.எம்.சரத்சந்து (2021.03.23 திகதி வரை)

: 2021.03.23 திகதி இருந்து 2021.08.02 வரை காலியிடம்

: திரு.சுமது குணசேகர (2021.08.02 இருந்து)

**உள் தணிக்கை பிரிவு**

உள் தணிக்கையாளர்

உள் தணிக்கை அதிகாரி

: திரு டபிள்யூ.டபிள்யூ.ஜே.எல்.பிரனாந்து

: திரு டி. தமிழ்ந்த பிரியஞ்சித்

**சேவைகள் பிரிவு**

உதவி பொது முகாமையாளர் (சேவைகள்) : திரு அமித பெஸ்குவெல்

**காலி பிராந்திய அலுவலகம் - நிர்வாக மாவட்டம் : காலி**

இல. 81, லைட்ஹவுஸ் தெரு, கோட்டை , காலி

தொலைபேசி இல : 091-7201126

பெக்ஸ் : 091-2244382 / ஈமெயில் : tshdaga@gmail.com

**விரிவாக்க மையம்**

பிராந்திய விரிவாக்க மையம், வலஹந்துவா, காலி

தொலைபேசி எண்: 091-7200815

பிராந்திய முகாமையாளர்

: திரு ஈ.ஆர்.எஸ்.குணவர்தன(2021.10.02 திகதி வரை)

பிராந்திய முகாமையாளர்

: திரு ஐ.யு.எச்.மொஹொட்டி (2021.10.13 முதல் இது வரை)

உதவி பிராந்திய முகாமையாளர் (விரிவாக்க)

: திரு ஐ.யு.எச்.மொஹொட்டி (2021.08.09 வரை)

உதவி பிராந்திய முகாமையாளர் (விரிவாக்க)

: திரு டி.எம்.எஸ்.எல். பிரியதர்ஷகா (2021.08.09 முதல் இது வரை)

(கடமை நிறைவேற்றுதல்)

உதவி பிராந்திய முகாமையாளர்

(திட்டமிடல் மற்றும் அபிவிருத்தி) (கடமை நிறைவேற்றுதல்) : திரு எம். டி.. அமரருவன் (இது வரை)

வலய தேயிலை மேம்பாடு விரிவாக்க அதிகாரி

: திரு எம்.டி. அமரருவன் (இது வரை)

: திரு எச்.எம்.கே.ஜி.பி. ஹேரத்

: திரு டி.எம்.எஸ்.எல்.பிரியதர்ஷகா(இதுவரை)

வலய தேயிலை மேம்பாடு

விரிவாக்க அதிகாரி (செயல்)

: திரு கே.எஸ்.எஸ்.தனுநாயக்க

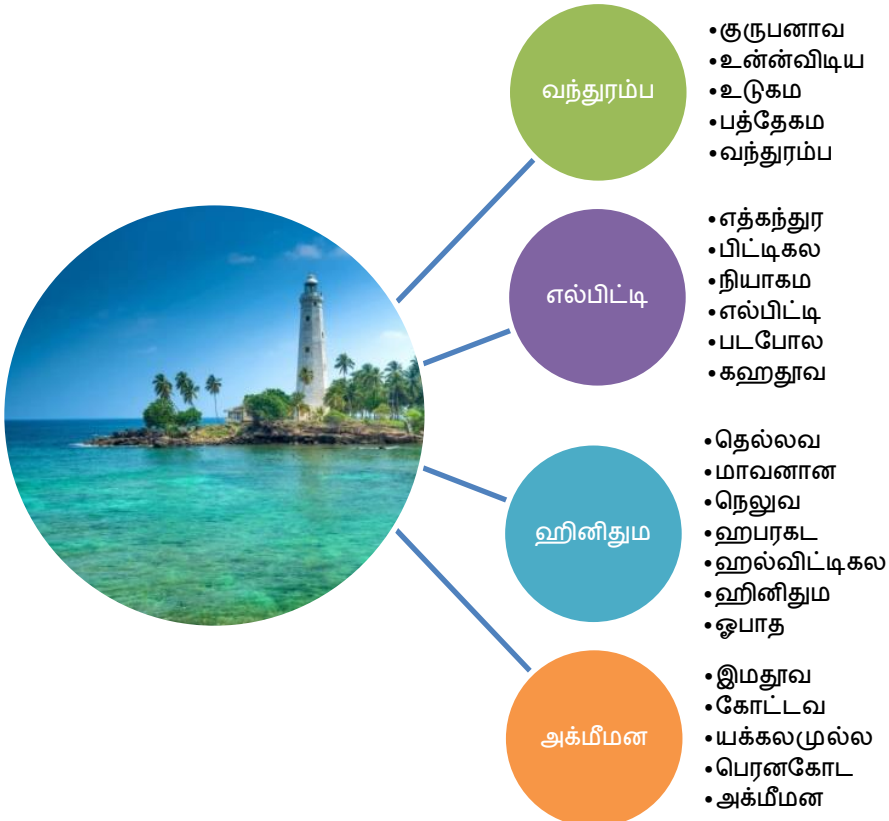
: திரு ஐ.டி.குமார

நிர்வாக அதிகாரி (கடமை கவர்)

: திரு எஸ்.ஜே.அல்கேவத்த

கணக்கு அதிகாரி

: திருமதி கே.டபிள்யூ.டபிள்யூ.பெரேரா

**காலி பிராந்திய அலுவலக உப அலுவலகங்கள் மற்றும் தேயிலை பரிசோதகர் விரிவாக்க பிரிவுகள்**



## மாத்தறை பிராந்திய அலுவலகம் - நிர்வாக மாவட்டங்கள்:

### மாத்தறை, அம்பாந்தோட்டை

இலக்கம் 31, காளிதாச வீதி, மாத்தறை

தொலைபேசி எண்கள்: 041-7200799 / 041-7200394/96

தொலைநகல் : 041-2226487 / மின்னஞ்சல்: tshdamt@gmail.com

### விரிவாக்க மையம்

#### பிராந்திய விரிவாக்க மையம், மொரவக, அலபலதெனிய

பிராந்திய முகாமையாளர் (கடமையைச் செய்தல்) : திரு. சாலிய நரங்கஸ்பிட்டிய (09.08.2021 வரை)

உள்ளூர் மேலாளர்

: திரு. பீ.ஏ.என். புஷ்பகுமார (09.08.2021 முதல் இன்று வரை)

உதவி பிராந்திய முகாமையாளர்

(திட்டமிடல் மற்றும் அபிவிருத்தி)

: திரு. சாலிய நரங்கஸ்பிட்டிய (08.08.2021 வரை)

உதவி பிராந்திய மேலாளர்

(திட்டமிடல் மற்றும் மேம்பாடு)

: திரு. உதுல தசந்த (17.11.2020 முதல் இன்று (கடமையைச்

செய்தல்) வரை)

உதவி மண்டல மேலாளர் (நீட்டிப்பு)

: திரு. கே. எச். எல். சஞ்சீவ

மண்டல தேயிலை வளர்ச்சி விரிவாக்க

அலுவலர்

: திரு ஜெ. எல்.எட்ரிகுரிய

: திரு. மஹிந்த படகொட

: திரு.என். எம். விஜேசிங்க

: திருமதி என். வி. பி. புஷ்பா குமாரி

: திருமதி எச். எம். எல். புஷ்பா குமாரி

நிர்வாக அதிகாரி

கணக்கு அதிகாரி

## மாத்தறை பிரதேச அலுவலக உப அலுவலகங்கள் மற்றும் தேயிலை பரிசோதகர் விரிவாக்க பிரிவுகள்





## இரத்தினபுரி பிராந்திய அலுவலகம் - நிர்வாக மாவட்டம் : இரத்தினபுரி

இல. 1/28, புதிய நகரம், இரத்தினபுரி

தொலைபேசி எண்கள்: 045-7201243 / 045-7201904

தொலைநகல்: 045-2228647 / மின்னஞ்சல்: tshdarat@gmail.com

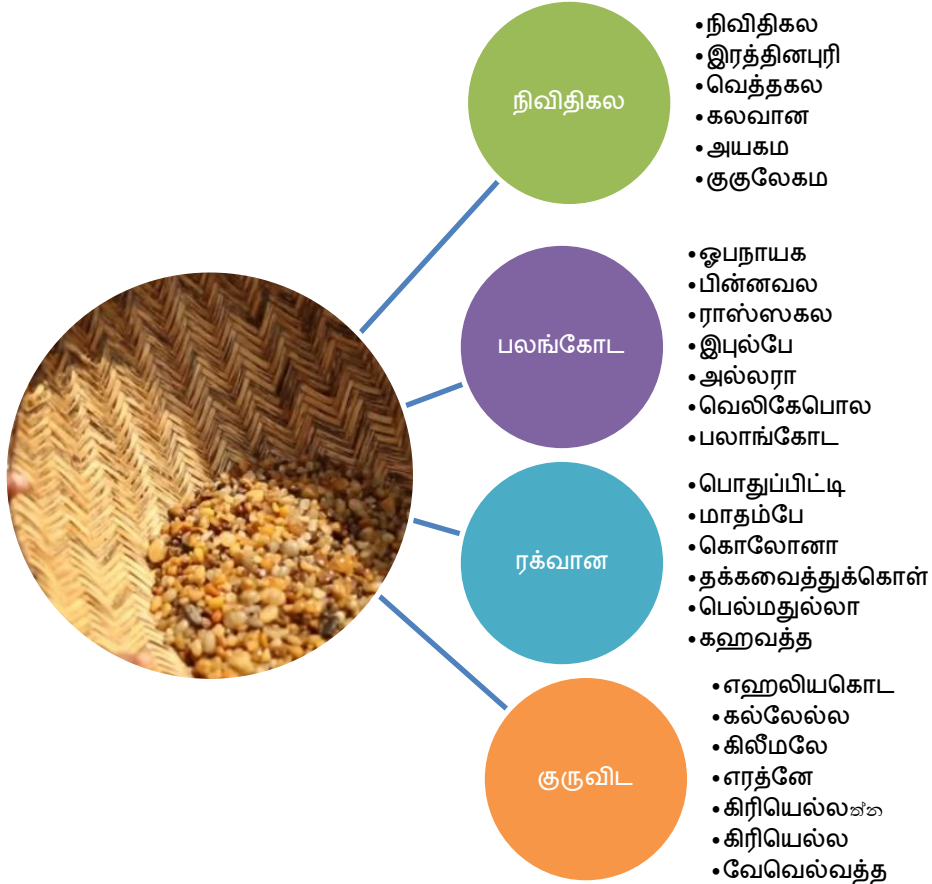
### விரிவாக்க மையம்

பிராந்திய விரிவாக்க மையம், சன்னஸ்கம, லெலுப்பிட்டிய.

தொலைபேசி எண்கள்: 045-7201170

|                                           |                                             |
|-------------------------------------------|---------------------------------------------|
| மண்டல மேலாளர்                             | : திரு கே. ஏ. பி. பத்மராஜா (2021.11 வரை)    |
| உதவி மண்டல மேலாளர்                        | : திரு எச். கே. லலித் குமார (2021.11 முதல்) |
| (திட்டமிடல் மற்றும் மேம்பாடு) தற்போது வரை |                                             |
| உதவி மண்டல மேலாளர் (நீட்டிப்பு)           | : திரு பி. என். யகமுனி                      |
| உதவி பிராந்திய முகாமையாளர்                |                                             |
| (நீட்டிப்பு) (செயல்பாடு)                  | : திரு. என்.எம். விஜேசிங்க                  |
| மண்டல தேயிலை வளர்ச்சி விரிவாக்க           |                                             |
| அலுவலர்                                   | : திரு பி. டி. கே பாலச்சந்திரா              |
|                                           | : திரு எம். ஏ. ஐ அபேசேன                     |
| மண்டல தேயிலை வளர்ச்சி விரிவாக்க           |                                             |
| அலுவலர் (செயல்)                           | : திரு பி. எஸ்.கே.பெரேரா                    |
| நிர்வாக அதிகாரி                           | : திருமதி தம்மிக்க வெத்தசிங்க               |
| கணக்கு அதிகாரி                            | : திரு ஈ. ஜி.டி என். சேரசிங்க               |

## இரத்தினபுரி பிராந்திய அலுவலக துணை அலுவலகங்கள் மற்றும் தேயிலை பரிசோதகர் விரிவாக்க பிரிவுகள்



## கண்டி பிராந்திய அலுவலகம் - நிர்வாக மாவட்டங்கள்: கண்டி, மாத்தளை, குருநாகல்



இல. 2/7/1, கன்னோருவ வீதி, பேராதனை, கண்டி

தொலைபேசி எண்கள்: 081-7200827 / 081-7200821

தொலைநகல் 081-2389011/ மின்னஞ்சல் - tshdakan@gmail.com

### விரிவாக்க மையம்

பிராந்திய விரிவாக்க மையம், சூரியகொட, முருதலாவ

தொலைபேசி எண்: 081-7201921

|                                               |                                                                                                                                                            |
|-----------------------------------------------|------------------------------------------------------------------------------------------------------------------------------------------------------------|
| மண்டல மேலாளர்                                 | : திரு. ஆர். ஏ. ஜி. பி. ரணசிங்க (2021.11.01 வரை)                                                                                                           |
| மண்டல மேலாளர் - (செயல்படுபவர்)                | : திரு. எஸ்.சி. முதன்நாயக்க (2021.11 முதல் தற்போது வரை)                                                                                                    |
| உதவி மண்டல மேலாளர் (நீட்டிப்பு)               | : திரு. எம். ஆர். என். தம்மிக (12.10.2021 வரை)                                                                                                             |
| உதவி மண்டல மேலாளர் (நீட்டிப்பு)               | : திரு. ஜி.என். யசமுனி (2021.11 முதல்)                                                                                                                     |
| உதவி மண்டல மேலாளர்                            | : திரு. டி. எம். ஆர். கே. பி தசநாயக்க (திட்டமிடல் மற்றும் மேம்பாடு)(2021.11 வரை)(கடமைகளை நிறைவேற்றுவதல்)                                                   |
| உதவி மண்டல மேலாளர் (திட்டம் மற்றும் மேம்பாடு) | : காலியிடம்                                                                                                                                                |
| மண்டல தேயிலை வளர்ச்சி விரிவாக்க அலுவலர்       | : திரு. டி. எம். ஆர். கே. பி. தசநாயக்க<br>: திரு. டபிள்யூ. ஜே. எம். அறம்பேபொல (24.11.2021 வரை)<br>: திரு. பி. ஜி. பி. சி. விஜேசிங்க<br>: திரு. டி. அமரசேகர |
| நிர்வாக அதிகாரி                               | : திரு.சமில பண்டார தித்தெனிய                                                                                                                               |
| கணக்கு அதிகாரி                                | : திருமதி எம். யு. எல். ஷியாமலி பிரேமசுந்தர                                                                                                                |

## கண்டி பிராந்திய அலுவலகத்தின் உப அலுவலகங்கள் மற்றும் தேயிலை பரிசோதகர் விரிவாக்கம் பிரிவுகள்







## நுவரெலியா பிராந்திய அலுவலகம் - நிர்வாக மாவட்டம் :

### நுவரெலியா

புதிய நகரம், கொத்மலே

தொலைபேசி எண்கள்: 052-4930265/ 052-4930247

தொலைநகல் : 052-2259060 / மின்னஞ்சல்: tshdane@gmail.com

### விரிவாக்க மையம்

பிராந்திய விரிவாக்க மையம், திஸ்பனே, புதிய திஸ்பனே

தொலைபேசி எண்கள்: 081-7201950

மண்டல மேலாளர்

மேலாளர் (திட்டம் மற்றும் மேம்பாடு)

உதவி மண்டல மேலாளர் (நீட்டிப்பு)

மண்டல தேயிலை வளர்ச்சி விரிவாக்க

அலுவலர்

: திரு டபிள்யூ. டி. ஆர். பீ. விமலரத்ன உதவி மண்டல

: திரு பி. ஏ. என். புஷ்ப குமார (2021.08.09 வரை)

: திரு ஆர்.ஏ.எஸ். எஸ். ரணதுங்க

: திரு ஏ. டி. ஏ. குணவர்தன

: திரு எஸ். ஏ. யூ சேனாதீர (15.02.2021 வரை)

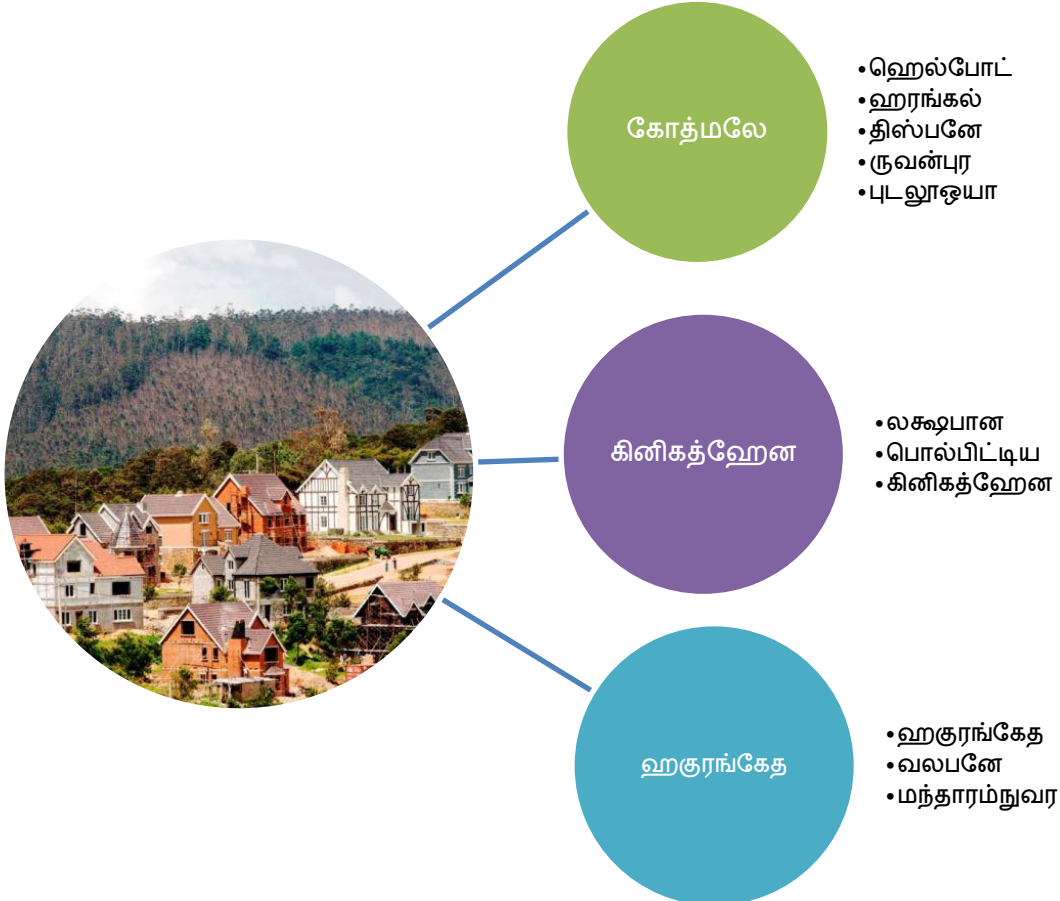
: திருமதி எம். ஜி. டி. ஏ. புஷ்பகுமாரி

: திருமதி டி. எம். எல். திருமதி நாவலகே

நிர்வாக அதிகாரி

கணக்கு அதிகாரி

## நுவரெலியா பிராந்திய அலுவலக உப அலுவலகங்கள் மற்றும் தேயிலை பரிசோதகர் விரிவாக்க பிரிவுகள்





## ஊவா பிராந்திய அலுவலகம் - நிர்வாக மாவட்டங்கள் : பதுளை, மொனராகலை

புதிய பதுளை வீதி, பண்டாரவளை

தொலைபேசி எண்கள்: 057-7200241/ 057-7200081

தொலைநகல் : 057- 2232237 / மின்னஞ்சல்: uvatshda@gmail.com

### விரிவாக்க மையம்

பிராந்திய விரிவாக்க மையம், போகஹமடிட்டா, ஹாலிஎல

தொலைபேசி எண்கள்: 055-2294363

மண்டல மேலாளர் (செயல்திறன்)

: திரு.பி. ஏ. என். புஷ்ப குமார (08.08.2021 வரை)

மண்டல மேலாளர்

: திரு.டபிள்யூ. எச். பி. எஸ். விஜேதுங்க (09.08.2021 முதல்

இன்று வரை)

உதவி மண்டல மேலாளர்

: காலியிடம்

(திட்டமிடல் மற்றும் மேம்பாடு)

: திரு.எச். தரங்க டி சொய்சா

உதவி மண்டல மேலாளர் (நீட்டிப்பு)

: திரு.எச். எம். பிரேமகுமார

மண்டல தேயிலை வளர்ச்சி விரிவாக்க

: திரு.எம். எம். குமாரசிங்க

அலுவலர்

: ஆர். எம். ஏ. டி. ரத்நாயக்க திரு

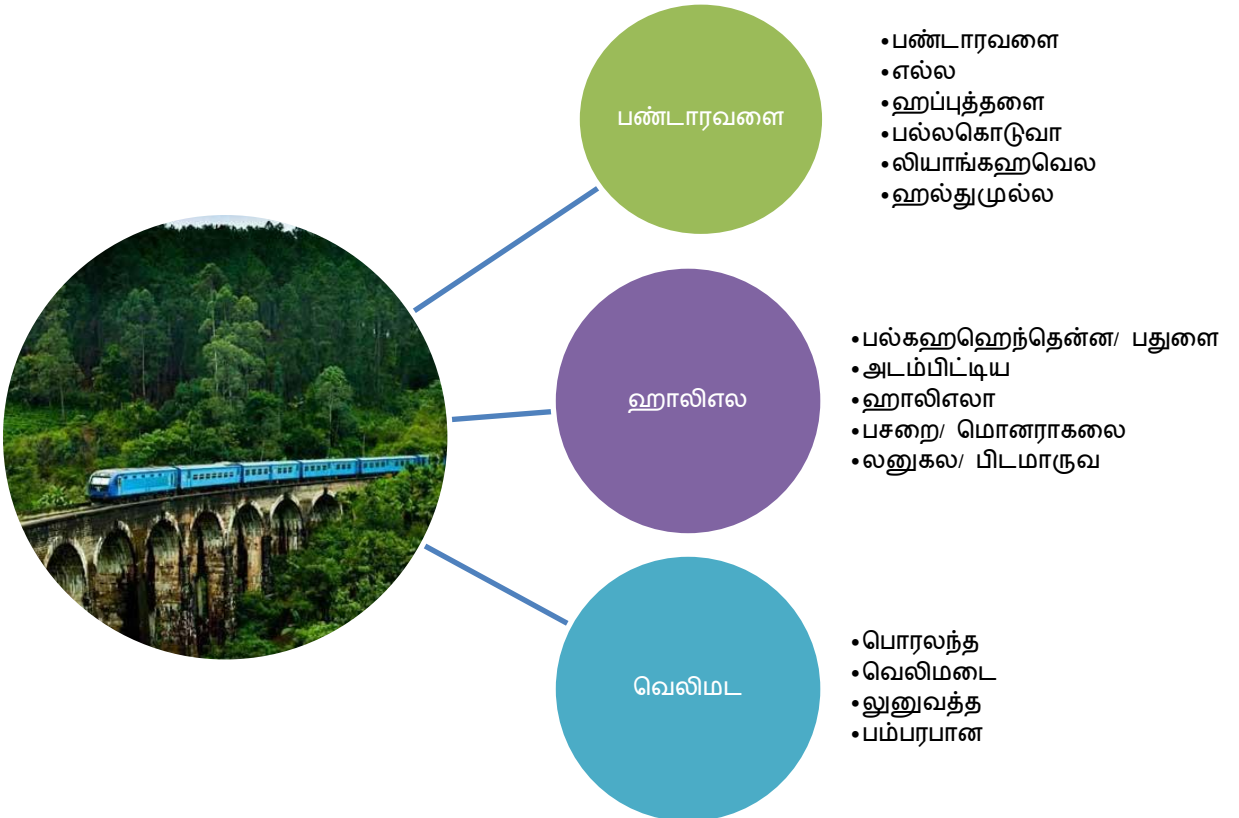
நிர்வாக அதிகாரி

: திருமதி ஆர். டி. சி. கே. ரணதுங்க

கணக்கு அதிகாரி

: திருமதி டபிள்யூ. டி. எம்.எம் அமரசிங்க

## ஊவா பிரதேச அலுவலக உப அலுவலகங்கள் மற்றும் தேயிலை பரிசோதகர் விரிவாக்க பிரிவுகள்



**கேகாலை பிராந்திய அலுவலகம் - நிர்வாக மாவட்டங்கள்:****கேகாலை, கம்பஹா**

விவசாய கட்டிடம், கச்சேரிய வீதி, கேகாலை

தொலைபேசி எண்கள்: 035-7201254 / 035-7201243

தொலைநகல்: 035-2230163 / மின்னஞ்சல் - tshdake@gmail.com

**விரிவாக்க மையம்**

பிராந்திய விரிவாக்க மையம், ஹிகுலா.

மண்டல மேலாளர் (செயல்)

: திரு.டபிள்யூ. எச். பி. எஸ். விஜேதுங்க (08.08.2021 வரை)

மண்டல மேலாளர்

: திரு.என்.சி.இ. நாரங்கஸ்பிட்டிய (12.10.2021 வரை)

பிராந்திய மேலாளர் (செயல்படுபவர்)

: திரு. எம்.ஆர்.என். தம்மிக்க (13.10.2021 முதல்)

உதவி மண்டல மேலாளர் (நீட்டிப்பு)

: திரு.டி. எம். பி. எஸ். ஏகநாயக்க

மண்டல தேயிலை வளர்ச்சி விரிவாக்க அலுவலர்

: திரு.ஆர். எம். பி. ஆர். பண்டார

: திருமதி எச். எம். ஜி. பி. நில்மினி குமாரி

நிர்வாக அதிகாரி

: திரு.எச். எம். ஆர். ஜே. பி. ஹெராத்

கணக்கு அதிகாரி

: திரு.ஆர். எம். ஜே. பி. ரத்நாயக்க

**கேகாலை பிராந்திய அலுவலக உப அலுவலகங்கள் மற்றும் தேயிலை பரிசோதகர் விரிவாக்க பிரிவுகள்****தெரணியகல**

- தெஹியோவிட்ட
- தெரணியகல
- யட்டியந்தோட்ட
- மலிபோடா
- நூரியா
- திக்எல்ல

**கேகாலை**

- அரநாயக்க
- புலத்கோகுபிட்டி
- கேகாலை
- கித்துல்கல
- மல்லபோல

## களுத்துறை பிராந்திய அலுவலகம் - நிர்வாக மாவட்டங்கள் : களுத்துறை, கொழும்பு



தடுகொடய வத்த வீதி, இத்தகொட, மத்துகம

தொலைபேசி எண்கள்: 034-7200183 / 034-7201630

தொலைநகல் : 034-2249690 / மின்னஞ்சல்: tshdakalu@gmail.com

மண்டல மேலாளர் (செயல்பாடு)

: திரு எஸ்.சி..முதன்நாயக்க (07.04.2021 வரை)

மண்டல மேலாளர் (செயல்பாடு)

: திரு. ஜி.என். யாகமுனி (09.08.2021 வரை)

உதவி மண்டல மேலாளர் (நீட்டிப்பு)

: திரு எஸ். சி. முதன்நாயக்க (07.04.2021 வரை)

மண்டல தேயிலை வளர்ச்சி விரிவாக்க  
அலுவலர்

: திரு டி. எம். எஸ். எல். பிரியதர்ஷக

மண்டல தேயிலை வளர்ச்சி விரிவாக்க  
அலுவலர் (செயல்)

: திருமதி எச். பி. புஷ்பா குமாரி

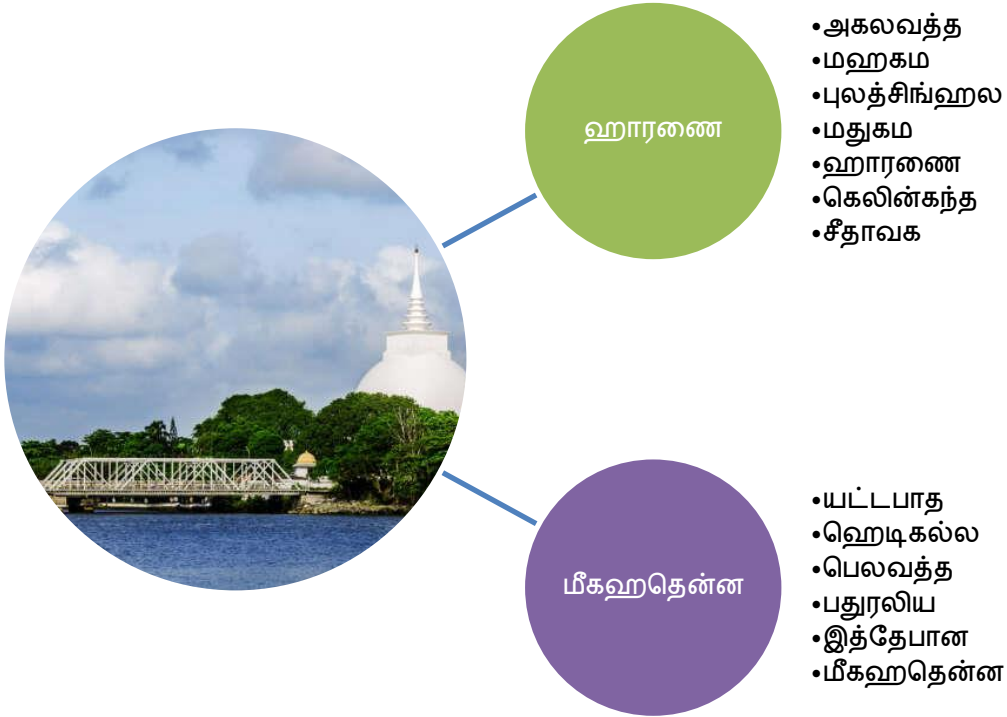
நிர்வாக அதிகாரி

: திரு எச். பி. சஞ்சீவா. புஷ்ப குமார

கணக்கு அதிகாரி

: மிஸ் பி. ஜி. ஐ. சுரங்கிகா

## களுத்துறை பிராந்திய அலுவலக உப அலுவலகங்கள் மற்றும் தேயிலை பரிசோதகர் விரிவாக்கப் பிரிவுகள்



## ரத்னசிறி விக்கிரமநாயக்க தேசிய பயிற்சி நிலையம்



5 கம்பம், மத்திய பிரிவு, உடவெல, ஹன்டானா

தொலைபேசி எண்கள்: 081-7201760/ 081-7201973

தொலைநகல்: 081-3800679 / மின்னஞ்சல்: tshdantic@gmail.com

உதவி மேலாளர் (பயிற்சி)

: திரு. எச். கே. ஜி. எஸ். பி. ஹபுஹின்ன

பயிற்சி அதிகாரி

: காலியிடம்

## 1.5 முக்கிய சுருக்கம்

### சிறிய தேயிலை தோட்டங்கள்

2012 ஆம் ஆண்டு முதல், 1975 ஆம் ஆண்டின் 35 ஆம் இலக்க சிறிய தேயிலைத் தோட்ட அபிவிருத்திச் சட்டத்தின்படி 10 ஏக்கருக்கும் குறைவான சிறிய தேயிலைத் தோட்டங்களுக்கு மட்டுமே அபிவிருத்தி மற்றும் அது தொடர்பான ஆதரவு சேவைகளை அதிகார சபை வழங்கி வருகிறது.

இலங்கை தேயிலை சபை மற்றும் சிறு தேயிலை தோட்ட அபிவிருத்தி அதிகார சபை இணைந்து 2016 ஆம் ஆண்டு ஆரம்பிக்கப்பட்ட தேயிலை காணி பதிவு சனத்தொகை கணக்கெடுப்பின்படி பதிவு செய்யப்பட்ட சிறிய தேயிலை நிலத்தின் அளவு 157,838 ஹெக்டேயர் ஆகும். மக்கள்தொகை கணக்கெடுப்புத் தகவலின் அடிப்படையில், இலங்கை தேயிலை வாரியம் 2021 ஆம் ஆண்டில் 157,907 ஹெக்டேயராக தேயிலை பயிர்ச்செய்கையின் பரப்பளவை மேம்படுத்தியுள்ளது.

2016ஆம் ஆண்டு இலங்கை தேயிலை சபையின் தேயிலை நிலப் பதிவின்படி சிறு தேயிலைத் தோட்ட உரிமையாளர்களின் எண்ணிக்கை 418,262 ஆகும்.

இலங்கை தேயிலை வாரியத்தால் புதுப்பிக்கப்பட்ட 2021 ஆம் ஆண்டு சிறிய தேயிலை தோட்ட உரிமையாளர்களின் எண்ணிக்கை 418,328 ஆகும்.

### சிறு தேயிலை தோட்டத் துறை உற்பத்தி மற்றும் தேசிய உற்பத்தி பங்களிப்பு

2021 ஆம் ஆண்டில், தேசிய தேயிலை உற்பத்தி 299.338 மில்லியன் கிலோகிராம் மற்றும் சிறிய தேயிலை தோட்டத் துறையில் முடிக்கப்பட்ட தேயிலை உற்பத்தி 223.197 மில்லியன் கிலோகிராம் ஆகும். அதாவது மொத்த தேயிலை உற்பத்தியில் 74.56% சிறு தேயிலை தோட்டத் துறையின் பங்களிப்பில் உற்பத்தி செய்யப்பட்டது.

2014 ஆம் ஆண்டு சிறிய தேயிலை தோட்டத் துறையில் 247.4 மில்லியன் கிலோவாக அதிகபட்ச உற்பத்தி பதிவு செய்யப்பட்டது மற்றும் 2013 ஆம் ஆண்டில் தேசிய தேயிலை உற்பத்தியின் உச்சநிலை 340.22 மில்லியன் கிலோவாக இருந்தது.

2020 ஆம் ஆண்டுடன் ஒப்பிடுகையில், 2021 ஆம் ஆண்டில் தேசிய தேயிலை உற்பத்தி 7.5% அதிகரித்துள்ளது, அதேவேளை

சிறிய தேயிலை தோட்டத் துறையில் உற்பத்தி 8.5% அதிகரித்துள்ளது. சிறிய தேயிலைத் தோட்டத் துறையில் அதிகபட்ச உற்பத்தியைப் பதிவு செய்த 2014 ஆம் ஆண்டை விட 2021 ஆம் ஆண்டில் உற்பத்தி சுமார் 9.36% குறைந்துள்ளது.

### சிறு தேயிலைத் தோட்டத் துறையின் உற்பத்தித் திறன்

2021 இல் சிறிய தேயிலை தோட்டத் துறையின் சராசரி உற்பத்தித்திறன் முந்தைய ஆண்டை விட 8.5% அதிகரித்துள்ளது. அதன்படி, 2021 இன் சராசரி உற்பத்தித் திறன் ஹெக்டேருக்கு 1,414 கிலோ தயாரிக்கப்பட்ட தேயிலை (முடிக்கப்பட்ட தேயிலை) ஆகும். தாழ்நிலங்களின் சராசரி மகசூல் 1,316 கிலோ பதப்படுத்தப்பட்ட தேயிலை ஆகும். இது மத்திய நிலப்பகுதிகளுக்கு 2,068 கிலோகிராம் தயாரிக்கப்பட்ட தேயிலை மற்றும் 1,787 கிலோகிராம் மேலைநாடுகளுக்கு தயாரிக்கப்பட்ட தேயிலையாகும். ஊவா பிராந்தியத்திற்கான சராசரி மகசூல் 1,274 கிலோகிராம் தயாரிக்கப்பட்ட தேயிலையாகும்.

### மீண்டும் நடவு செய்யப்பட்ட தேயிலையின் பரப்பளவு மற்றும் மறுபயிரிடப்பட்ட சதவீதம்

தேசிய கொள்கையின்படி, தேயிலை சாகுபடியின் நிலையான பகுதியை அதிகபட்ச உற்பத்தித்திறனுடன் பராமரிக்க, தேயிலை பரப்பில் 2% ஆண்டுக்கு மீண்டும் நடவு செய்யப்பட வேண்டும். இதன்படி, சிறிய தேயிலை நிலத் துறையில் இருந்து வருடாந்தம் மீள் நடவு செய்யப்பட வேண்டிய நிலப்பரப்பு சுமார் 2,460 ஹெக்டேர் ஆகும்.

2012 ஆம் ஆண்டிலிருந்து, அதிகாரம் 10 ஏக்கருக்கும் குறைவான நிலத்திற்கு நில அபிவிருத்தி சேவைகள் மற்றும் விரிவாக்க சேவைகளை வழங்குவதை மட்டுப்படுத்தியுள்ளது, மேலும் தேயிலை மறு நடவு செய்வதற்காக வருடாந்தம் 2,460 ஹெக்டேர் நிலம் பிடுங்கப்பட வேண்டும். ஆண்டு ஒதுக்கீட்டின்படி 2021 ஆம் ஆண்டில் 1400 ஹெக்டேர் நிலத்தை அகற்ற இலக்கு நிர்ணயிக்கப்பட்டது.

சிறு தேயிலை மற்றும் இறப்பர் தோட்டங்களின் மறுமலர்ச்சித் திட்டத்தின் கீழ், 4,500 ஹெக்டேரில் பழைய தேயிலையை வேரோடு அகற்ற இலக்கு நிர்ணயிக்கப்பட்டது. சிறு தேயிலை மற்றும் இறப்பர் தோட்ட புத்துயிர் திட்டத்தின் கீழ் 6,140.18 ஹெக்டேர்களுக்கு அனுமதி வழங்கப்பட்டுள்ளதுடன், 2,832.70 ஹெக்டேர் நிலம் தயார் செய்யப்பட்டுள்ளது.

2021 ஆம் ஆண்டு வரை, மண் உரமிடுதல் முதல் பகுதி (1) 2,609.69 ஹெக்டேர், மண் உரமிடுதல் இரண்டாம் பகுதி (2) 2028.14 ஹெக்டேர் மற்றும் 1062.56 ஹெக்டேரில் சாகுபடி செய்யப்பட்டுள்ளது. 2021 ஆம் ஆண்டின் இறுதியில், 1062.56 ஹெக்டேர் தேயிலை சாகுபடி மேற்கொள்ளப்பட்டு, ஒரு வருட சாகுபடிக்குப் பிறகு 275.23 ஹெக்டேர் முன்னேற்றம் எட்டப்பட்டுள்ளது.

கடந்த தசாப்தத்தின் தரவுகளின்படி, சராசரியாக 995 ஹெக்டேர் நிலம் தேயிலை மீள் நடவு அகற்ற அதிகாரசபையின் மானியங்களுடன் விடுவிக்கப்பட்டுள்ளதுடன், வருடாந்தம் சராசரியாக 822 ஹெக்டேர் தேயிலை மீள் நடவு செய்யப்பட்டுள்ளது. கடந்த 03 வருடங்களின் போக்கின் படி சுமார் 806 ஹெக்டேயர் நிலம் மீள் நடவு செய்யப்பட்டுள்ளது.

### தேயிலை மறு நடவு

2021ஆம் ஆண்டில் 1400 ஹெக்டேர் தேயிலை மீள் நடவு இலக்கு வைக்கப்பட்டு 1310.85 ஹெக்டேர் மீள் நடவு செய்யப்பட்டுள்ளது. எனவே, 2021 ஆம் ஆண்டின் தேயிலை மறு நடவு இலக்குடன் ஒப்பிடுகையில் முன்னேற்ற விகிதம் 93.63% ஆகும்.

### புதிய தேயிலை தோட்டம்

2021 ஆம் ஆண்டில், 645 ஹெக்டேர் புதிய தேயிலை சாகுபடிக்கு இலக்கு வைக்கப்பட்டு, 680.71 ஹெக்டேர் புதிய சாகுபடியாக முடிக்கப்பட்டுள்ளது. எனவே, 2021 ஆம் ஆண்டின் புதிய தேயிலை நடவு இலக்குடன் ஒப்பிடுகையில் முன்னேற்றத்தின் சதவீதம் 105.5% ஆகும்.

### பயிர் மறுவாழ்வு

பரிந்துரைக்கப்பட்ட கத்தரித்தல், மண் பாதுகாப்பு நடைமுறைகளின் பயன்பாடு மற்றும் நிழல் மேலாண்மை ஆகியவற்றுடன் இணைந்து தேயிலை தோட்டங்களில் தரிசு நடவு திட்டத்தை உள்ளடக்கியது. அதன்படி, 2021 ஆம் ஆண்டு 3,000,000 தேயிலை செடிகள் இலக்கு வைக்கப்பட்டு, 3,324,024 தேயிலை செடிகள் அந்த இலக்கை விட அதிகமாக பயிரிடப்பட்டுள்ளன. 2021 இல் தேயிலை மரங்களை நட்டும் இலக்குடன் ஒப்பிடும்போது முன்னேற்றத்தின் சதவீதம் 110.8% ஆகும்.

### நீட்டிப்பு மற்றும் ஆலோசனை சேவைகள்

சிறு தேயிலை தோட்டங்களின் உற்பத்தித்திறனை மேம்படுத்தல், முதன்மையாக இலைகளின் தரத்தை மேம்படுத்துதல் மற்றும் தேயிலை சார்ந்த

பண்ணை நிர்வாகத்திற்கான பல்வேறு நீட்டிப்பு மற்றும் ஆலோசனை சேவைகளை வழங்குவதற்காக (படம் குறிப்பு எண். 21), 3,144 குழு நீட்டிப்பு திட்டங்கள் இலக்கு வைக்கப்பட்டன, அவற்றில் 2,530 செயல்படுத்தப்பட்டு வருகின்றன. அதன் முன்னேற்றம் சதவீதம் 80.4%.

இந்தத் திட்டங்களுக்கு 89,072 விவசாயிகள் பங்கேற்பதற்கு இலக்கு நிர்ணயிக்கப்பட்டது, இதில் பங்கேற்ற விவசாயிகளின் எண்ணிக்கை 43,138 ஆகும். அதன் முன்னேற்ற விகிதம் 48.4%.

2021 ஆம் ஆண்டிற்கு 8,640 தனிநபர் விரிவாக்கத் திட்டங்கள் இலக்கு வைக்கப்பட்டு, ஆண்டின் இறுதியில், 7,933 தனிநபர் விரிவாக்க விவசாயிகள் கூட்டங்கள் நடத்தப்பட்டன, இது ஆண்டு இலக்கை விட 92% முன்னேற்றம். எனவே, மேற்கண்ட கூட்டங்கள் தொடர்பான விவசாயிகள் ஆண்டுக்கு இருமுறை நடத்தப்பட வேண்டும், எனவே இது தொடர்பான உண்மையான முன்னேற்றம் 15,866 ஆகும்.

### சாகுபடி மாதிரிகள்

ஒவ்வொரு சேவைப் பிரிவிலும் 03 பயிர்ச் செய்கை விளக்கக் காணிகளை வயல் உழவர் பயிற்சிப் பாடசாலைகளாக அபிவிருத்தி செய்வதற்காக 432 பயிர்ச் செய்கை விளக்கங்கள் இனங்காணப்பட்டு அதற்கான பயிற்சித் திட்டங்கள் ஆரம்பிக்கப்பட்டு பயிற்சி நடவடிக்கைகள் மேற்கொள்ளப்பட்டு வருகின்றன.

### நிறுவன தேயிலை நர்சரிகள்

ஏழு பிராந்திய அலுவலகங்களை உள்ளடக்கிய பத்து தேயிலை செடி நாற்றங்கால்களும் விவசாயிகளுக்கு தரமான தேயிலை செடிகளை வழங்குவதற்காக வருடத்தில் 969,041 தேயிலை செடிகள் உற்பத்தி செய்யப்பட்டன.





## தாய் செடி

காலி, கண்டி, களுத்துறை, மாத்தறை, நுவரெலியா, கேகாலை, இரத்தினபுரி மற்றும் ஊவா ஆகிய பிராந்திய அலுவலகங்களுக்கு உட்பட்ட பகுதிகளில் தேயிலை உற்பத்தி மற்றும் உற்பத்தித்திறனை அதிகரிப்பதற்காக விவசாயிகளுக்கு தரமான நடவுப் பொருட்களை வழங்கும் நோக்குடன் தாய்த்தோட்டங்கள் நிறுவப்பட்டுள்ளன. ஊவா பிராந்திய அலுவலகத்திற்கு உட்பட்ட ஹாலிஎல பிரதேசத்தில் காலநிலை மாற்றங்களை

எதிர்க்கும் மற்றும் அறுவடையை சீரான முறையில் பராமரிக்கக்கூடிய விதைகளை விநியோகிப்பதற்காக புதிய தேயிலை தோட்டம் ஒன்று நிறுவப்பட்டது.



## சிறிய தேயிலை தோட்ட அபிவிருத்தி சங்கங்கள்

சிறிய தேயிலை தோட்ட அபிவிருத்தி சங்கங்களின் வலையமைப்பு 8 உள்ளூர் சமூக அமைப்புகள் மற்றும் அகில இலங்கை சமூக அமைப்பொன்றை உள்ளடக்கி 1989 இல் நிறுவப்பட்டு சட்ட நிறுவனங்களாக மாற்றப்பட்டது. 2021 ஆம் ஆண்டின் இறுதியில், பதிவு செய்யப்பட்ட சிறு தேயிலைத் தோட்ட மேம்பாட்டுச் சங்கங்களின் எண்ணிக்கை 1,484 ஆகும். உறுப்பினர்களின் எண்ணிக்கை 279,594. கடந்த ஆண்டின் ஒப்பிடுகையில், சங்கங்களின் எண்ணிக்கை 0.06% வளர்ச்சியடைந்துள்ளது மற்றும் உறுப்பினர்களின் எண்ணிக்கை 9.72% குறைந்துள்ளது.

## அமைப்பின் செயல்பாட்டு செலவுகள்

2021 ஆம் ஆண்டில் நிறுவனத்தின் அபிவிருத்திச் செலவு 1,176.711 மில்லியன் ரூபாவாகும். தொடர் செலவு 441.656 மில்லியன் ரூபா.

கடந்த வருடத்துடன் ஒப்பிடுகையில் அபிவிருத்திச் செலவு 423.951 மில்லியன் ரூபாவினாலும் தொடர் செலவு 20.535 மில்லியன் ரூபாவினாலும்

அதிகரித்துள்ளது. அதன்படி, இயக்க செலவு மற்றும் மேம்பாட்டு செலவு இடையே விகிதம் 0.38 ஆகும்.

## தேயிலை விவசாயி மற்றும் தேயிலை ஆய்வாளர்/விரிவாக்க அலுவலர் விகிதம்

பயனுள்ள விரிவாக்கச் சேவைகளுக்குத் தேவையான விரிவாக்க முகவர் மற்றும் விவசாயி விகிதம் சுமார் 1:1000 ஆக இருந்தாலும், சிறிய தேயிலை தோட்டப் பிரிவில் 2021யில் கள அதிகாரி மற்றும் தேயிலை விவசாயி விகிதம் 1:3374 ஆகும். எனவே, விவசாயிகளின் எண்ணிக்கையைக் குறைக்க, அதிகாரிகளின் எண்ணிக்கையை அதிகரிக்க வேண்டும், ஆனால் நிறுவனத்தின் ஏற்பாடுகள் மற்றும் செலவுக் கட்டுப்பாடுகளைக் கருத்தில் கொண்டு அதிகாரிகளின் எண்ணிக்கையை அதிகரிப்பது கடினம். எனவே, சேவை வழங்கல் நடவடிக்கைகளில் சிறிய தேயிலை தோட்ட அபிவிருத்தி சமூக அமைப்புகளின் ஆதரவைப் பெறுவதற்கு நிறுவனம் ஏற்பாடு செய்துள்ளது.

## 25 மில்லியன் மரக்கன்றுகள் சிறப்பு திட்டம்

இலங்கை தேயிலை சபையின் ஏற்பாட்டின் கீழ் சிறிய தேயிலை தோட்ட அபிவிருத்தி அதிகார சபையினால் நடைமுறைப்படுத்தப்பட்ட 25 மில்லியன் நாற்றுகள் விசேட தேயிலை நாற்றங்கால் திட்டமானது 826 நாற்றங்கால்களுக்கு நாற்றங்கால் பொருட்கள் மற்றும் நிதி நன்மைகளை வழங்கியதுடன், உற்பத்தி செய்ய எதிர்பார்க்கப்பட்ட 25 மில்லியன் மரக்கன்றுகளில் 14.55 மில்லியன் மரக்கன்றுகள் நடப்பட்டன.

## உயரமான நிழல் தாவர உற்பத்திக்கான சிறப்பு திட்டம்

சிறு தேயிலை தோட்ட உரிமையாளர்களுக்கு தரமான உயர் நிழல் மரக்கன்றுகளை இலவசமாக வழங்குவதற்காக நடைமுறைப்படுத்தப்பட்ட விசேட உயர் நிழல் மரக்கன்றுகள் உற்பத்தித் திட்டத்தில் 12 இலட்சம் மரக்கன்றுகள் உற்பத்தி செய்யப்படும் என எதிர்பார்க்கப்பட்ட போதிலும், நடவுப் பொருட்களை கொள்வனவு செய்வதில் ஏற்பட்ட சிரமத்தினால் 08 இலட்சம் மரக்கன்றுகளே உற்பத்தி செய்யப்பட்டுள்ளன. Albizzia Moluccana தாழ்நிலப் பகுதிகளுக்காக 6 லட்சம்

தாவரங்களும், மலையகம் மற்றும் நடுநிலப் பகுதிகளுக்கு Grevillea Ronusta 2 லட்சம் தாவரங்களும் உற்பத்தி செய்யப்பட்டன. சிறு தேயிலை தோட்ட

உரிமையாளர்களுக்கு வழங்கப்பட்ட மரக்கன்றுகளின் எண்ணிக்கை சுமார் 8 லட்சம் மரக்கன்றுகள். இதற்காக 20 மில்லியன் ரூபா செலவிடப்பட்டுள்ளது.

### பச்சை இலைகளுக்கான விலை

2021 ஆம் ஆண்டின் தேசிய உச்ச சராசரி பெறுமதிகளின்படி இலங்கை தேயிலை ஏல சந்தை விலைகளின்படி, ஒரு கிலோ மலையக பச்சை தேயிலைக்கான விலை 87.47 ரூபாவாகும். மத்திய நாடு ஒரு கிலோ பச்சை இலைக்கு 80.77 ரூபாயும், தாழ்வான நாடு ஒரு கிலோ பச்சை இலைக்கு 94.44 ரூபாயும், தேசிய உயரத்தின் சராசரி மதிப்பு ஒரு கிலோ பச்சை இலைக்கு 90.57 ரூபாயும்.

### ஹந்தான ரத்னசிறி விக்கிரமநாயக்க தேசிய பயிற்சி நிலையம்

சிறிய தேயிலை தோட்ட அபிவிருத்தி அதிகார சபையின் ,ரத்னசிறி விக்கிரமநாயக்க தேசிய பயிற்சி நிலையம் கண்டி மாவட்டத்தில் 25 ஏக்கர் நிலம் கொண்ட ஹந்தான பிரதேசத்தில் அமைந்துள்ளது. ஆசிய வளர்ச்சி கடன் திட்டத்தின் கீழ் ஜூலை 1994 இல் மக்கள் தோட்ட அபிவிருத்தி சபையின் வாங்கி பயிற்சி மையம் நிறுவப்பட்ட பிறகு 13.08.2000 தேதி திறக்கப்பட்டது.

நோக்கங்கள்

- ✓சிறு தேயிலை தோட்ட உரிமையாளர்களுக்கு தேயிலை பயிரிடுதல் தொடர்பான பயிற்சி வகுப்புகளை நடத்துதல்
- ✓நிறுவன பயிற்சி திட்டங்களை நடத்துதல்
- ✓வெளி நிறுவனங்களுக்கான பயிற்சி திட்டங்கள் விநியோகத்தை எளிதாக்குதல்.
- ✓பெருநிறுவன வருமானத்தில் அதிகரிப்பு

தாய் சாகுபடி திட்டத்தின் மூலம் சிறு தேயிலை தோட்ட உரிமையாளர்களுக்கு, அதிகாரசபை தேயிலை நர்சரிகள் மற்றும் வர்த்தக தேயிலை நர்சரிகளுக்கு மிகவும் கடினமான தேநீர் தளிர்கள் நியாயமான விலையில் வழங்குதல் மற்றும் சிறிய தேயிலை தோட்ட உரிமையாளர்களுக்கு தேவையான குணங்கள் கொண்ட மிகவும் கடினமான தேயிலை செடிகள் நியாயமான விலையில் வழங்கப்படுகின்றது.



### சிறிய தேயிலை துறையில் முதலீடுகள் மற்றும் செயல்பாடுகள் பற்றிய ஆய்வு

2021 ஆம் ஆண்டில் அபிவிருத்தி மற்றும் பெருநிறுவன மூலதனச் செலவு 1400.00 மில்லியன் ரூபா மற்றும் 440.00 மில்லியன் ரூபா தொடர் செலவீனமாக 1840.00 மில்லியன் ரூபாவிற்கு நடைமுறைப்படுத்தல் திட்டம் தயாரிக்கப்பட்டது. 2021 ஆம் ஆண்டுக்கான மூலதனச் செலவுத் தொகை 1176.71 மில்லியன் ரூபாவாகவும், மீள்செலவு 441.656 மில்லியன் ரூபாவாகவும், மொத்தக் கொடுப்பனவுகள் 1618.367 மில்லியன் ரூபாவாகும்.

#### எண்ணிக்கை குறிப்பு எண் -03

தனியார் துறை தேயிலை உற்பத்தி மற்றும் கருவூல நிதி ரசீதுகள் -2008 - 2021

| ஆண்டு | அபிவிருத்தி செலவு ரூ.000 | இயக்க செலவு ரூ.000 | ஒரு வளர்ச்சி ரூபாய்க்கான செயல்பாட்டு செலவு (சென்ட்) |
|-------|--------------------------|--------------------|-----------------------------------------------------|
| 2008  | 208,255                  | 188,725            | 0.91                                                |
| 2009  | 185,660                  | 202,146            | 1.08                                                |
| 2010  | 189,194                  | 205,385            | 1.08                                                |
| 2011  | 208,407                  | 218,527            | 1.04                                                |
| 2012  | 276,324                  | 233,738            | 0.85                                                |
| 2013  | 440,060                  | 238,823            | 0.54                                                |
| 2014  | 345,104                  | 252,774            | 0.73                                                |
| 2015  | 561,490                  | 303,435            | 0.54                                                |
| 2016  | 561,868                  | 314,547            | 0.56                                                |
| 2017  | 643,092                  | 337,053            | 0.52                                                |
| 2018  | 632,165                  | 380,054            | 0.66                                                |
| 2019  | 628,899                  | 410,034            | 0.65                                                |
| 2020  | 752,760                  | 421,121            | 0.55                                                |
| 2021  | 1,176,711                | 441,656            | 0.38                                                |

### செயல்பாட்டு மதிப்பாய்வு

2020 இல் இயக்கச் செலவு ரூ.421.121 மில்லியனுடன் ஒப்பிடுகையில் 2021 இல் 4.87% அதிகரித்துள்ளது. மூலதனச் செலவு 2020 இல் செலுத்தப்பட்ட 752.76 மில்லியனுடன் ஒப்பிடுகையில் 2021 இல் மூலதனச் செலவு 56.32% அதிகரித்துள்ளது.



#### எண்ணிக்கை குறிப்பு எண் -04

செயல்பாட்டு மதிப்பாய்வு

(2008 இருந்து 2021 வரை)

| ஆண்டு | மொத்த தேயிலை உற்பத்தி (மில்லியன் கிலோ) | மொத்த உற்பத்தி பங்களிப்பு % |                           | தனியார் துறைக்கு (சிறு தேயிலை தோட்டத் துறை) ஒதுக்கப்பட்ட தொகை (ரூ. மில்லியன்) |
|-------|----------------------------------------|-----------------------------|---------------------------|-------------------------------------------------------------------------------|
|       |                                        | தனியார் துறை மற்ற துறைகள்   | தனியார் துறை மற்ற துறைகள் |                                                                               |
| 2008  | 318.46                                 | 67.4                        | 25.9                      | 405.30                                                                        |
| 2009  | 291.13                                 | 69.3                        | 24.8                      | 367.80                                                                        |
| 2010  | 331.42                                 | 69.4                        | 23.8                      | 394.93                                                                        |
| 2011  | 327.53                                 | 69.9                        | 30.1                      | 391.59                                                                        |
| 2012  | 326.27                                 | 71.4                        | 28.6                      | 418.83                                                                        |
| 2013  | 340.02                                 | 72.2                        | 27.8                      | 520.14                                                                        |
| 2014  | 338.03                                 | 73.1                        | 26.9                      | 742.94                                                                        |
| 2015  | 328.96                                 | 72.9                        | 27.1                      | 969.72                                                                        |
| 2016  | 292.57                                 | 74.5                        | 25.5                      | 1009.45                                                                       |
| 2017  | 307.72                                 | 75.5                        | 24.5                      | 784.45                                                                        |
| 2018  | 303.94                                 | 75.0                        | 25.0                      | 850.02                                                                        |
| 2019  | 300.13                                 | 75.21                       | 24.05                     | 800.00                                                                        |
| 2020  | 278.49                                 | 74.8                        | 25.2                      | 1,127.00                                                                      |
| 2021  | 299.338                                | 74.56                       | 25.44                     | 1,400.00                                                                      |





## 2. நிறுவனத்தின் அடிப்படை செயல்பாடுகள்

2.1 அமைப்பு மற்றும் பங்கு

2.2 பயனுள்ள மேலாண்மை உத்திகள் மற்றும்  
சட்டரீதியான நோக்கங்களுக்கான வளர்ச்சி  
முடிவுகள்

2.3 நிறுவன நோக்கங்களுக்காக வளர்ச்சி பணிகள்

2.4 பெருந்தோட்ட அமைச்சினால் தயாரிக்கப்பட்ட 2021-2025  
மூலோபாய திட்டம்

2.5 நிறுவன இயக்கத் திட்டம் மற்றும் ஒதுக்கீடுகளின்  
ஒதுக்கீடு.

## 2 நிறுவனத்தின் செயல்பாடுகள் அடிப்படை



### 2.1 நிறுவனம் மற்றும் பங்கு

தேசிய ராஜ்யசபாவின் 1975 ஆம் ஆண்டின் 35 ஆம் எண் சிறிய தேயிலைத் தோட்ட மேம்பாட்டுச் சட்டத்தின் கீழ் பிப்ரவரி 1, 1977 அன்று சிறிய தேயிலைத் தோட்ட மேம்பாட்டு ஆணையம் நிறுவப்பட்டது.

பின்னர் பிரதான சட்டத்தில் திருத்தங்கள் சேர்க்கப்பட்டு 1991 ஆம் ஆண்டின் 36 ஆம் எண் சட்டம், 1997 ஆம் ஆண்டின் 21 ஆம் எண் சட்டம், 2003 ஆம் ஆண்டின் 34 ஆம் எண் சட்டம் மற்றும் 2006 ஆம் ஆண்டின் 42 ஆம் எண் சட்டம் நிறைவேற்றப்பட்டது.

#### நோக்கங்கள்

சிறிய தேயிலைத் தோட்டங்களை மேம்படுத்துதல், உற்பத்தியை அதிகரிப்பது, உற்பத்தித்திறனை மேம்படுத்துதல், இலைச் சந்தையை ஊக்குவித்தல் மற்றும் சிறு தேயிலைத் தோட்ட உரிமையாளர்களின் நலனுக்காகப் பணியாற்றுவதல் ஆகியவை இந்நிறுவனத்தின் நோக்கமாகும்.

இது தவிர, 01 ஜனவரி 1978 முதல், அதிகாரசபையானது இலங்கை தேயிலை சபையினால் அவ்வப்போது வழங்கப்பட்ட பணிகளையும், கீழே குறிப்பிடப்பட்டுள்ள ஏனைய தொடர்புடைய பணிகளையும் தொடர்ந்து மேற்கொண்டு வருகின்றது.

1. தனியார் துறையின் நிர்வாகத்தின் கீழ் இருக்கும் நிலத்தின் வளர்ச்சிக்கு பின்வரும் ஆதரவு முறைகளை செயல்படுத்துதல்.
  - i. தேயிலை மறு நடவு
  - ii. புதிய பயிர்
  - iii. வெறிச்சோடி வழங்கல்
2. தேயிலை உரம் விநியோகம், பெருந்தோட்டப் பொருட்கள், உபகரணங்கள் மற்றும் விநியோக வசதிகள் வழங்குதல் போன்ற சேவைகள் வழங்குதல்.
3. நீட்டிப்பு மற்றும் ஆலோசனை சேவைகளை செயல்படுத்துதல்.

### 2021 ஆம் ஆண்டில் ஆணையத்தால் நிறைவேற்றப்பட்ட முக்கிய பணிகள்

- தனியார் துறையின் நிர்வாகத்தின் கீழ் இருக்கும் நிலத்தின் வளர்ச்சிக்கு பின்வரும் ஆதரவு முறைகளை செயல்படுத்துதல்.
  1. தேயிலை மறு நடவு
  2. புதிய பயிர்
  3. வெறிச்சோடி வழங்கல்
- கொள்கை ரீதியாக, அரசாங்கம் இரசாயன உரங்களின் இறக்குமதியை இடைநிறுத்தியது, தேவைப்படும் போது விவசாயிகளுக்கு அவர்களின் பயன்பாட்டிற்காக உரங்களின் அளவை வழங்கவும் அவற்றை விநியோகிக்கவும்.
- இரசாயன உரப் பற்றாக்குறைக்கு மாற்றுத் தீர்வாக அங்கக உரங்களை உற்பத்தி செய்ய விவசாயிகளை அணிதிரட்டுதல் மற்றும் அது தொடர்பான நடவடிக்கைகளை மேற்கொண்டு பயிற்சி நடவடிக்கைகளை மேற்கொள்வது.
- மாநில அமைச்சின் விதிகளின் அடிப்படையில் ஒரு சிறப்புத் திட்டமாக, எட்டு மண்டல அலுவலகங்களில் தலா ஒரு அங்கக உர உற்பத்தி மையம் அமைக்கப்பட்டு, அங்கக உரங்கள் உற்பத்தி தொடங்கப்படும்.
- தட்பவெப்பநிலை மாற்றத்தை சமாளிக்க அதிக நிழல் திட்டத்தை தொடங்கி நிழல் தாவரங்களை வழங்குதல்.
- தொழிலாளர் பற்றாக்குறையை நிவர்த்தி செய்யவும் மற்றும் அதிக உற்பத்தி செலவைக்குறைக்கவும் இயந்திரமயமாக்கப்பட்ட பயிற்சியாளர்களை தேயிலை வயலுக்கு பயிற்றி 316 பயிற்சியாளர்களை களமிறக்கி அனுப்பதல்
- கொரோனா தொற்றுநோய் பரவல் காரணமாக திட்டமிட்ட விரிவாக்கம் மற்றும் ஆலோசனை சேவைகளை மேற்கொள்ள விவசாயிகளை அணிதிரட்டுவதில் உள்ள பிரச்சனைக்கு தீர்வாக ஆன்லைன் முறைகளைப் பயன்படுத்தி திட்டமிட்ட விரிவாக்கப் பயிற்சியை நடத்துதல்.

➤ சிறிய தேயிலை தோட்ட உரிமையாளர்களின் முதலீட்டை ஊக்குவிப்பதற்கு சமுர்த்தி அதிகாரசபையுடன் இணைந்து தேயிலை பயிரிடும் குறைந்த வருமானம் கொண்ட விவசாயிகளுக்கு (கோழி குஞ்சு, தேனீ வளர்ப்பு, காளான் வளர்ப்பு) மற்றும் சிறிய தேயிலை தோட்டங்கள் மற்றும் நில பயன்பாட்டை மேம்படுத்துவதற்கு இடைப்பட்ட பயிர் நாற்றுகளை வழங்குதல்.

## 2.2 சட்டப்பூர்வ நோக்கங்களுக்காக விளைவு மேலாண்மை உத்திகள் மற்றும் வளர்ச்சி முடிவுகள்

கார்ப்பரேட் உத்தி என்பது சட்டரீதியான நோக்கங்களை அடைவதற்கான முடிவுகள் அடிப்படையிலான மேலாண்மை அணுகுமுறையாகும். அதன் கீழ், 2010 ஆம் ஆண்டு முதல் 2020 ஆம் ஆண்டு வரை அடையாளம் காணப்பட்ட இடைக்கால முடிவுகளை இலக்காகக் கொண்ட வருடாந்திர செயல்பாட்டுத் திட்டங்களின் மூலம் இலக்குகளை அடைய நிறுவனம் பணியாற்றியுள்ளது.

அதற்கு, சிறு தேயிலைத் தோட்டத் துறையில் ஒரு ஹெக்டேருக்கு உற்பத்தித்திறன் (கிலோ முடிக்கப்பட்ட தேயிலை) முக்கிய செயல்திறன் குறியீடாகக் கருதப்படுகிறது. அதன்படி, உயர்தரம், நடுத்தரம் மற்றும் தாழ்நிலம் ஆகியவற்றின் பொது உற்பத்தித்திறனுக்கான வருடாந்த இலக்குகளை களப்பணியாளர்களுக்கு அறிமுகப்படுத்தி முடிவுகளை அடைய களப்பணிகள் வழிநடத்தப்பட்டன. (2021 ஆம் ஆண்டிற்கான தேயிலை பயிருக்கு அடையாளம் காணப்பட்ட தேசிய இலக்கு ஹெக்டேருக்கு 2,307 கிலோ முடிக்கப்பட்ட தேயிலை ஆகும்.) 2019, 2020 மற்றும் 2021 ஆம் ஆண்டுகளுக்கான முக்கிய அபிவிருத்தி இலக்குகள் மற்றும் செயல்பாட்டு வெற்றிகள் கீழே கொடுக்கப்பட்டுள்ளன. இலங்கை தேயிலை சபையின் காணி பதிவேட்டின்படி புதுப்பிக்கப்பட்ட காணித் தகவல்கள் 2021 ஆம் ஆண்டின் செயல்திறனை அளவிடுவதற்கு பயன்படுத்தப்பட்டுள்ளன.

| பகுதி        | 2019             |                      |           | 2020             |                      |           | 2021             |                           |           |
|--------------|------------------|----------------------|-----------|------------------|----------------------|-----------|------------------|---------------------------|-----------|
|              | இலக்கு<br>கி.கி. | செயல்திறன்<br>கி.கி. | சதவீதம் % | இலக்கு<br>கி.கி. | செயல்திறன்<br>கி.கி. | சதவீதம் % | இலக்கு<br>கி.கி. | செயல்திறன்<br>கி.கி.<br>* | சதவீதம் % |
| தாழ்ந்த நாடு | 2,500            | 2,051                | 82%       | 2,500            | 1,833                | 73%       | 2,500            | 1,316                     | 53%       |
| நடுத்தர நாடு | 1,700            | 1,462                | 86%       | 1,700            | 1,418                | 83%       | 1,700            | 2,068                     | 121%      |
| ஊவா          | 1,600            | 1,300                | 81%       | 1,600            | 1,403                | 88%       | 1,600            | 1,787                     | 111%      |
| சராசரி       | 2,307            | 1,938                | 84%       | 2,307            | 1,766                | 77%       | 2,307            | 1,414                     | 61%       |

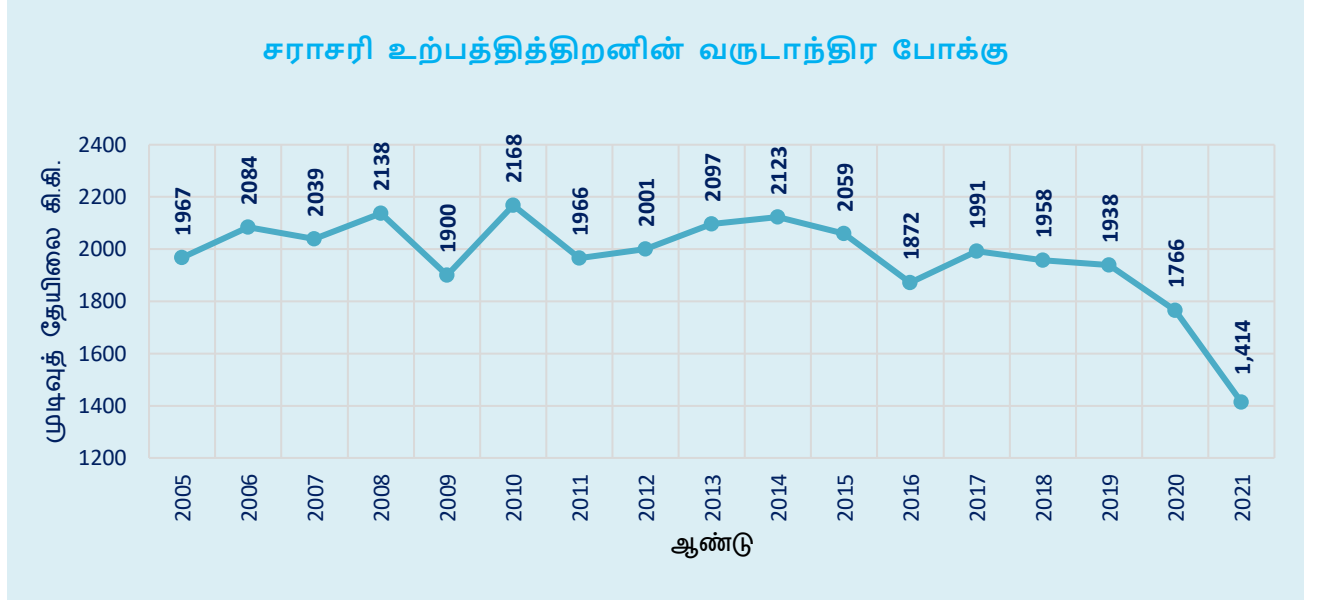
## எண்ணிக்கை குறிப்பு எண் - 05

எதிர்பார்க்கப்படும் உற்பத்தி இலக்குகள் மற்றும் நிறுவனத்தின் செயல்திறன்

ஆதாரம்: சிறிய தேயிலை தோட்ட மேம்பாட்டு ஆணையத்தின் முன்னேற்ற அறிக்கை.

\*2016 ஆம் ஆண்டு இலங்கை தேயிலை சபையின் காணி பதிவின் படி 2021 ஆம் ஆண்டு புதுப்பிக்கப்பட்ட தேயிலை நில பதிவு தகவலின் அடிப்படையில் 2021 ஆம் ஆண்டின் செயல்திறன் கணக்கிடப்பட்டது.

## வரைபடம் எண் 01



**சராசரி உற்பத்தித்திறனின் வருடாந்திர போக்கு**  
(ஒரு ஹெக்டேருக்கு வருடத்திற்கு கிலோ கிராம் முடிவுத் தேயிலை)

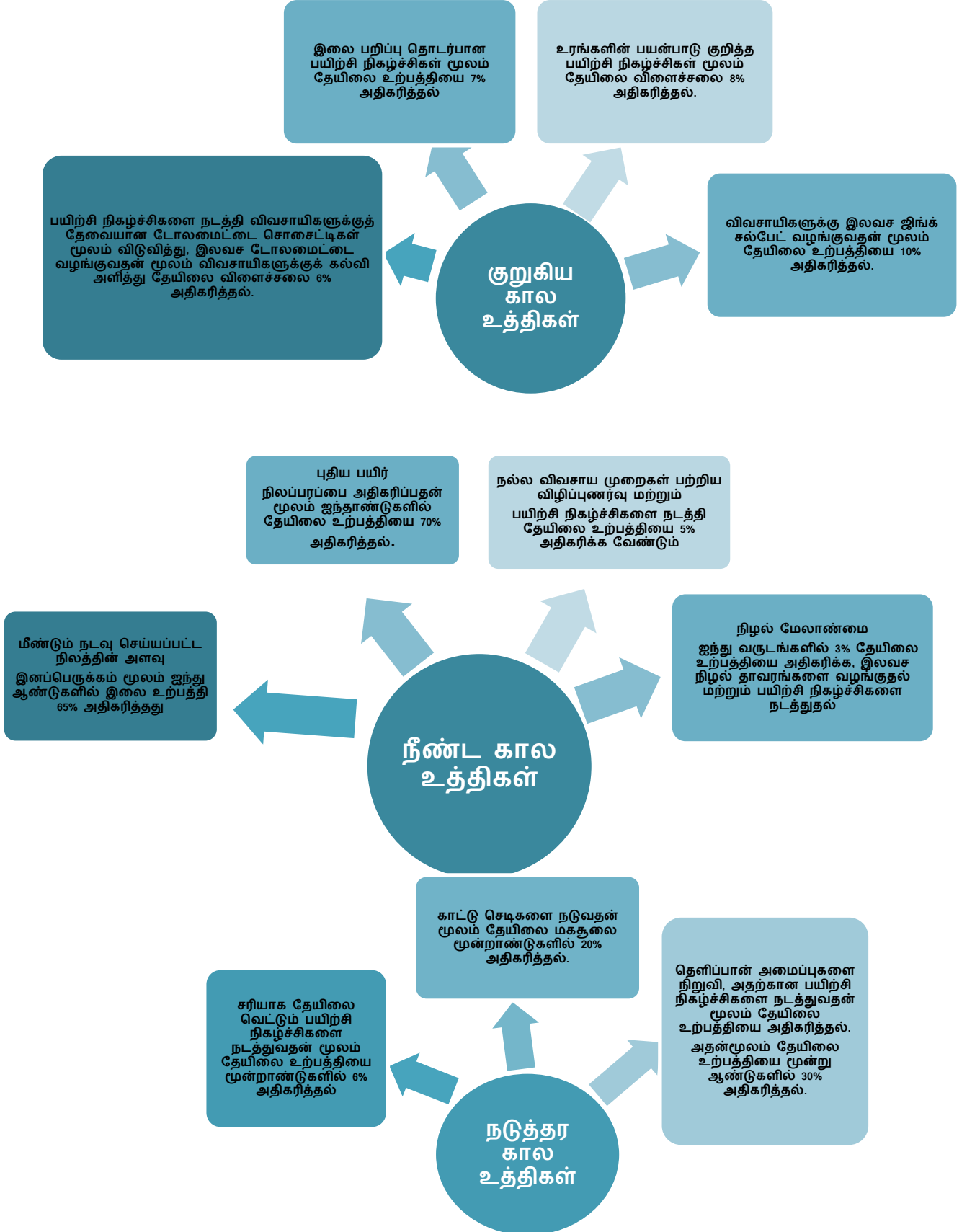
ஆதாரம்- 2005-2020 - (2005 சிறு தேயிலைத் தோட்ட நிலக் கணக்கெடுப்பு)

இலங்கை தேயிலை சபையின் காணி பதிவேட்டின் படி, 2021 ஆம் ஆண்டு புதுப்பிக்கப்பட்ட தேயிலை நிலத்தின் அளவு அடிப்படையில் 2021 ஆம் ஆண்டின் உற்பத்தித்திறன் கணக்கிடப்பட்டுள்ளது.

### 2.2.1 வளர்ச்சி திட்டங்கள்

- 03 ஆண்டுகளில் ஆண்டுக்கு / ஹெக்டேருக்கு / தயாரிக்கப்பட்ட தேயிலை / 03கி.கி./ வருடத்திற்கு கிலோ தாழ்நாடு 2,500 வரை மத்திய நாடு 1,700 வரை ஊவா 1,600 வரை உயர்த்தி, ஆண்டுதோறும் 10% தேயிலைத் தோட்டங்களில் நல்ல விவசாய முறைகளை பின்பற்ற வேண்டும்.
- 3 ஆண்டுகளில் தாவர அளவில் 60% வரை பச்சை இலையின் தரத்தை மேம்படுத்துதல்
- 1,484 சிறு தேயிலைத் தோட்ட மேம்பாட்டுச் சங்கங்களில் 25% "A" தர சங்கங்களாக மேம்பாடு.
- அனைத்து ஊழியர் செயல்பாடுகளும் நிறுவனத்தின் நீண்டகால வளர்ச்சிக்கு பங்களிக்கும் வகையில் ஒரு தொழில்முறை பயிற்சி செயல்முறையை உருவாக்குதல், அதன் மூலம்
- 05 வருடங்களுக்குள் 10% தேயிலை நிலங்களை கூடுதல் வருமானம் ஈட்டும் நடவடிக்கைகளுக்கு வழியமைத்தல்.

## 2.2.2 வளர்ச்சி திட்டங்களை அடைவதற்கான உத்திகள்







## 2.3 சட்டப்பூர்வ நோக்கங்களுக்காக வளர்ச்சி பணிகள்

நிறுவனத்தை அடிப்படையில் நிறுவுவதற்கான முக்கிய சட்டத்தின் சட்டப்பூர்வ நோக்கங்களைப் பின் 1997, 2003 மற்றும் 2006 ஆம் ஆண்டுகளில் சட்டத்தில் சேர்க்கப்பட்ட திருத்தங்களின்படி

நிறுவனத்தின் சட்டப்பூர்வ நோக்கங்கள் மற்றும் தொடர்புடைய வளர்ச்சிப் பணிகள் பின்வருமாறு. இதிலிருந்து, இலக்கம் 02, 03 மற்றும் எண் 04 இல் குறிப்பிடப்பட்டுள்ள செயல்பாடுகளை சட்டத்தில் இருந்து நீக்குவதற்கும், பிற செயல்பாடுகளை மாற்றுவதற்கும் தேவையான நடவடிக்கைகளும் செயல்படுத்தப்பட்டன.

சிறிய தேயிலைத் தோட்டங்கள் மற்றும் அவற்றின் சொந்த உற்பத்திக் கோடுகள் இல்லாத பிற தேயிலைத் தோட்டங்களின் வளர்ச்சியை ஊக்குவிக்கவும் அல்லது மேற்கொள்ளவும்.

- i. தேயிலை மறு நடவு ஊக்கத்திட்டம்
- ii. தேயிலை புதிய நடவு ஊக்கத்திட்டம்
- iii. சாகுபடி மறுவாழ்வு ஊக்கத்திட்டம்

அந்த தேயிலை நிலங்களின் விளைபொருட்களை உற்பத்திகளாக மாற்றுவதற்கு தேவையான தேயிலை தொழிற்சாலைகளுக்கு தேவையான இதர வசதிகளை பெறுதல்.

- ஆணையம் 1997 இல் "தேயிலை சக்தி நிதியை" நிறுவியது மற்றும் 2000 ஆம் ஆண்டு முதல் மேற்கூறிய நோக்கத்திற்காக ஒரு தனி நிறுவனமாக தொடர்புடைய செயல்பாடுகளை செயல்படுத்தி வருகிறது.
- சேர்க்கப்பட்ட திருத்தங்களின்படி, நிறுவனத்தின் சட்டப்பூர்வ நோக்கங்கள் மற்றும் தொடர்புடைய வளர்ச்சிப் பணிகள் பின்வருமாறு.

இந்த தேயிலை தோட்டங்கள் அல்லது தொழிற்சாலைகளின் தயாரிப்புகளை உருவாக்க அல்லது விற்பனை செய்ய

- இந்த தேயிலை நிலங்களில் அல்லது அந்த தொழிற்சாலைகளில்
- மேற்கொள்ளும் உற்பத்திகளின் விற்பனை மேம்படுத்தல் அல்லது விற்பனை ஏற்றுக் கொள்ளல்

மேற்படி நிலம் மற்றும் தொழிற்சாலைகளின் வளர்ச்சிக்குத் தேவையான வசதிகள் மற்றும் சேவைகளை வழங்குதல்  
தேயிலை தோட்டங்களின் விளைபொருட்களை பதப்படுத்துதல் அல்லது பேக்கிங் செய்வதில் ஈடுபட்டுள்ளவர்களின் நலனுக்காக தேவையான நடவடிக்கைகளை எடுத்தல்.

- தோட்ட உபகரணங்கள் மற்றும் போக்குவரத்து சேவைகளை வழங்குதல் போன்ற ஆதரவு சேவைகளை நடைமுறைப்படுத்துதல்.
- நீட்டிப்பு மற்றும் ஆலோசனை சேவைகளை செயல்படுத்துதல்.
- தேயிலைத் தோட்ட உற்பத்தியில் ஈடுபட்டுள்ளவர்களின் நல்வாழ்வுக்கான நடவடிக்கைகளை மேற்கொள்வது மற்றும் ஆதரவுச் சேவைகளை வழங்குதல், சிறு தேயிலைத் தோட்ட அபிவிருத்திச் சங்கங்களை சட்டப்பூர்வ அமைப்புகளாக அங்கீகரித்தல், சங்கங்களைப் பதிவு செய்தல் மற்றும் அவற்றின் செயற்பாடுகள் தொடர்பான ஒழுங்குமுறைகளை இயற்றுதல்.
- சிறு தேயிலைத் தோட்ட அபிவிருத்திச் சங்கங்களை சமூக அடிப்படையிலான நிறுவனங்களாக வலுப்படுத்துதல் மற்றும் சிறு தேயிலை நில உரிமையாளர்களுக்கு அவர்களின் நிலத்தில் கூடுதல் வருமானம் ஈட்டும் நடவடிக்கைகளில் வழிகாட்டுதல்.

சிறிய தேயிலை தோட்ட அபிவிருத்தி சங்கங்களின் பதிவு மற்றும் கட்டுப்பாட்டை வழங்குதல் மற்றும் அதிகாரசபையில் பதிவுசெய்யப்பட்ட அத்தகைய சங்கங்களின் உறுப்பினர்களுக்கு உதவிகளை வழங்குதல் மற்றும் அதனுடன் தொடர்புடைய விடயங்களுக்கான விதிகளை உருவாக்குதல்.

- சிறு தேயிலை தோட்ட அபிவிருத்தி சங்கங்கள் மூலம் பதிவு செய்தல்.
- சிறிய தேயிலை தோட்ட மேம்பாட்டு சங்க விதிகளை உருவாக்குதல்.
- சிறு தேயிலை தோட்ட அபிவிருத்தி சங்கங்கள் மாவட்ட சமூக அமைப்பு மற்றும் அகில இலங்கை அமைப்புகளை பேணுவதற்கு தேவையான நிதி உதவிகளை விநியோகித்தல். வசதி மற்றும் பைலட்டிங்
- சிறு தேயிலை தோட்ட அபிவிருத்தி சங்கங்களின் அகில இலங்கை அமைப்பை பராமரிப்பதற்கு வருடாந்த நிதி ஒதுக்கீடுகளை வழங்குதல்.
- சிறு தேயிலை தோட்ட அபிவிருத்தி சங்கங்களுக்கு இதர உதவி மற்றும் சேவை ஒத்துழைப்பை வழங்குதல்.



சிறு தேயிலை தோட்டங்களில்  
முதலீட்டை ஊக்குவித்தல்

- கார்ப்பரேட் மானியங்களுக்கு வெளியே சிறப்பு திட்டங்களை செயல்படுத்துதல் (சிறிய தேயிலை மற்றும் ரப்பர் மறுமலர்ச்சி திட்டம் போன்றவை)
- சிறப்புக் கடன் திட்டங்களை நடைமுறைப்படுத்துவதை எளிதாக்குதல் (தேயிலை அபிவிருத்தித் திட்டம் சுழலும் கடன் நிதித் திட்டங்கள், இலங்கை வங்கியின் சிறப்புக் கடன் திட்டம்)
- நிறுவன தேயிலை நர்சரிகளை நடத்துதல்.
- தாய் செடியை பராமரித்தல்.
- வணிக தேயிலை நர்சரிகளை பதிவு செய்தல் மற்றும் அறிவு மற்றும் பயிற்சி வழங்குதல்.
- காலப்போக்கில் அதிகரித்து வரும் முதலீட்டுச் செலவைக் குறைக்கத் தேவையான வசதிகள்
- தேசியக் கொள்கையான 2% தேயிலை மறு நடவு விகிதத்தை அதிகப்பட்ச அளவில் பராமரிக்க தேவையான நடவடிக்கைகளை வழங்கவும்.

தரவு சேகரிப்பு மற்றும்  
விநியோகத்தை ஏற்றுக்கொள்வது  
மற்றும் சிறிய தேயிலை  
தோட்டங்களின் வளர்ச்சி திறனை  
அறிவது

- சிறு தேயிலைத் தோட்டத் துறைக்கான மக்கள்தொகை கணக்கெடுப்பின் மூலம் தரவு மற்றும் தகவல்களைப் பெறுதல்.
- கணக்கெடுப்புகளை சரியான நேரத்தில் நிறைவேற்றுதல்.
- சிறு தேயிலை நில உரிமையாளர்களின் பதிவு.
- தேயிலை ஆய்வாளர்/விரிவாக்க அலுவலர் பிரிவு மட்டத்தில் செலவுத் தரவு மற்றும் பிற தொடர்புடைய தகவல்களைப் பெறுதல்.

கொள்கைகள் குறித்து  
அமைச்சகத்திற்கு ஆலோசனை  
வழங்குதல் மற்றும் பிற தொடர்புடைய  
நிறுவனங்களுடன் ஒருங்கிணைத்தல்.

- இலங்கை தேயிலை ஆராய்ச்சி நிறுவனத்துடன் ஆராய்ச்சி மற்றும் விரிவாக்க தொடர்பு மற்றும் நிறுவனங்களுக்கு இடையேயான ஆலோசனைக் குழுவை பராமரித்தல்.



நிலையான தேயிலை கைத்தொழிலை உருவாக்குவதற்காக, உற்பத்தி செலவினங்களைக் குறைத்தல், குறைந்தபட்ச உழைப்பைப்

## 2.4 பெருந்தோட்ட அமைச்சினால் தயாரிக்கப்பட்ட 2021-2025 மூலோபாய திட்டம்

பயன்படுத்தி தொழிலாளர் தேவைகளைப் பூர்த்தி செய்தல், பாரம்பரிய முறைக்கு வெளியே அறுவடை செய்தல் ஆகியவற்றின் அடிப்படையில் 2021-2025 ஐந்தாண்டுத் திட்டத்தின் அடிப்படையில் 05 கருப்பொருள்கள் தோட்ட அமைச்சினால் 2020 இல் தயாரிக்கப்பட்டுள்ளன.



இந்த ஐந்தாண்டு மூலோபாய திட்டம் இரண்டு முக்கிய வளர்ச்சி நோக்கங்களை மனதில் கொண்டு தயாரிக்கப்பட்டுள்ளது.

1. வருடாந்த முடிக்கப்பட்ட தேயிலை உற்பத்தியை 2025க்குள் 360 மில்லியன் கிலோவாக அதிகரித்தல்
2. 2025 ஆம் ஆண்டளவில் தேயிலை ஏற்றுமதி வருமானத்தை 406 பில்லியன் ரூபாவாக அதிகரிப்பது.

இந்நிறுவனத்தின் நீண்ட கால வளர்ச்சியின் முடிவு "சிறு தேயிலை தோட் உரிமையாளர்களின் வாழ்க்கைத் தரத்தை மேம்படுத்துதல்" என அடையாளம் காணப்பட்டுள்ளது.

இதன்படி, தேயிலைத் துறையின் அபிவிருத்திக்காக தயாரிக்கப்பட்ட 2021-2025 ஐந்தாண்டுத் திட்டத்தின்படி அடையாளம் காணப்பட்ட நீண்ட கால, குறுகிய கால மற்றும் நடுத்தர கால இலக்குகளின் அடிப்படையில், அவற்றை அடைவதற்காக 2021 ஆம் ஆண்டிற்கான செயல்திட்டம் தயாரிக்கப்பட்டுள்ளது. 2021 ஆம் ஆண்டில் சிறு தேயிலைத் 1

## எண்ணிக்கை குறிப்பு எண் -06

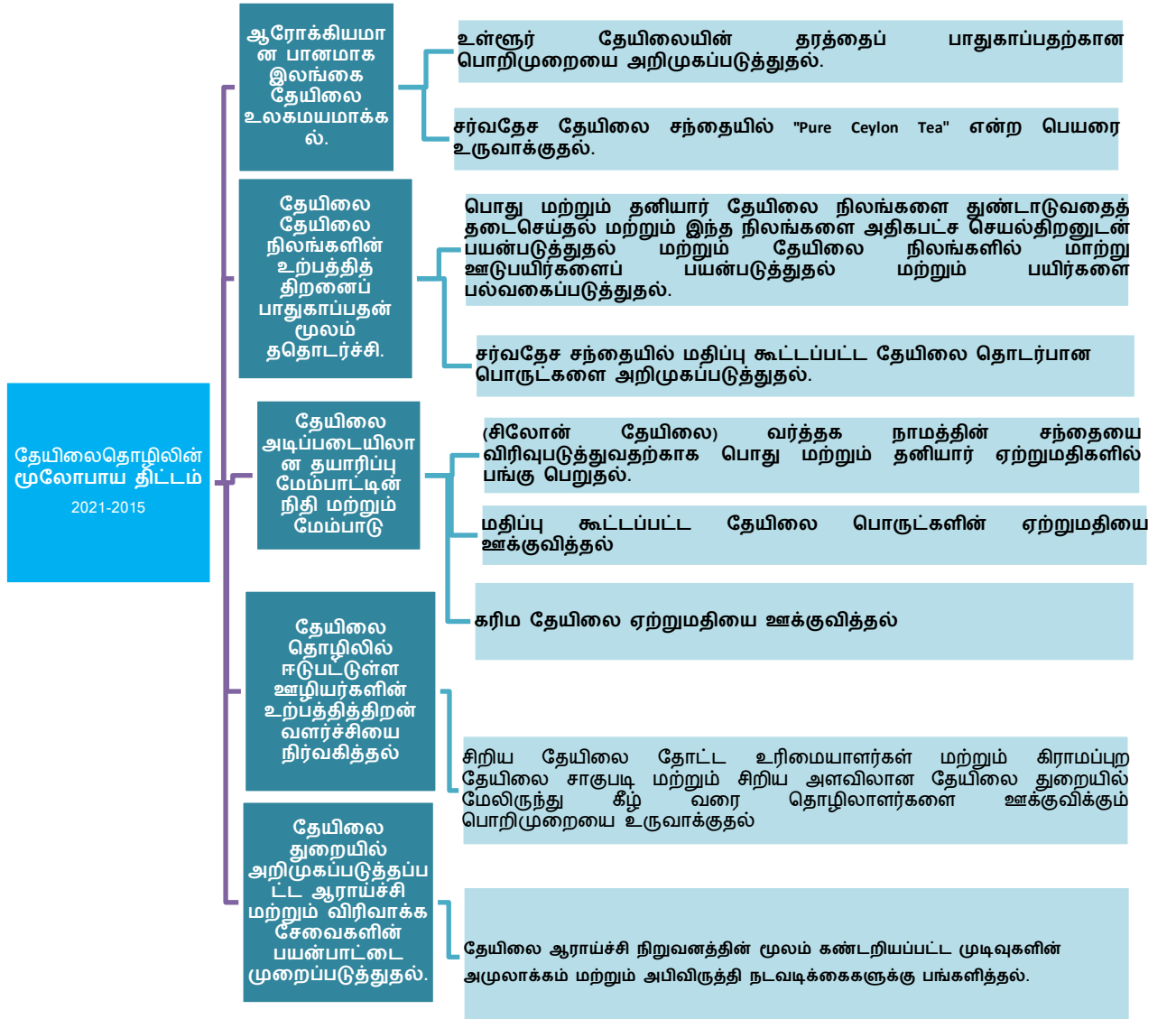
2021 – 2025 மூலோபாயத் திட்டத்தின்படி ஆண்டின் எதிர்பார்க்கப்படும் தயாரிப்புகள் முடிக்கப்பட்ட தேயிலை கிலோவின் அளவு மற்றும் முன்னேற்றம்

| விளக்கம்                                                         | 2020 | 2021   | 2022 | 2023 | 2024 | 2025 |
|------------------------------------------------------------------|------|--------|------|------|------|------|
| தேசிய உற்பத்தி (மில்லியன் கிலோ) இலக்கு                           | 278  | 310    | 325  | 335  | 340  | 360  |
| சிறு தேயிலைத் தோட்டத் துறை உற்பத்தி (மில்லியன் கிலோ) இலக்கு      | 205  | 230    | 237  | 245  | 255  | 280  |
| தேசிய உற்பத்தி (மில்லியன் கிலோ) முன்னேற்றம்                      | 278  | 299.34 |      |      |      |      |
| சிறு தேயிலைத் தோட்டத் துறை உற்பத்தி (மில்லியன் கிலோ) முன்னேற்றம் | 205  | 223.20 |      |      |      |      |

ஆதாரம்: பெருந்தோட்ட அமைச்சு மூலோபாய திட்டம்

## தேயிலை தொழில் உத்தி 2021- 2025

- கரிம தேயிலை ஏற்றுமதியை ஊக்குவித்தல்



தேயிலை தொழிற்சாலை ஊழியர்கள் மற்றும் தொழிற்சங்க அதிகாரிகளின் உற்பத்தித்திறன் மற்றும் நிர்வாகத்தை அதிகரிப்பதற்காக 22.42 மில்லியன் ரூபா அதாவது மொத்த ஒதுக்கீட்டில் 1.7%வும்,

## 2.5 நிறுவனத்தின் செயல்

### திட்டம்

### மற்றும் அதற்கான நிதி

### ஒதுக்கீடு.

2021-2025 ஐந்தாண்டு மூலோபாயத் திட்டத்தின்படி தயாரிக்கப்பட்ட 2021 செயல் திட்டம் பின்வருமாறு.

#### உத்தி எண். 01

தேநீர் அருந்துவதை ஆரோக்கியமான பானமாக ஊக்குவிப்பதற்கான தேயிலையின் தரத்தை அதிகரிப்பதற்கான நடவடிக்கைகளுக்காக 6.08 மில்லியன் ரூபா ஒதுக்கப்பட்டுள்ளது. இது மொத்த வளர்ச்சி ஒதுக்கீடு ஒதுக்கீட்டில் 0.47% ஒதுக்கீடு ஆகும்.

#### உத்தி எண் 02

தேயிலைத் தோட்டங்களின் உற்பத்தித் திறனைப் பாதுகாத்து நிலைநிறுத்துதல்.

1118.47 மில்லியன் ரூபா, அதாவது தேயிலை மீள் நடவு, புதிய நடவு, தரிசு நடவு ஆகியவற்றிற்கான ஒதுக்கீடு ஒதுக்கீடுகளில் 84.91%.

- 156.14 மில்லியன் ரூபா அதாவது மொத்த ஒதுக்கீட்டில் 11.85% உரம் மற்றும் மண்ணின் ஈரப்பதம் முகாமைத்துவம் மற்றும் நிலத்தின் உற்பத்தித்திறனைப் பாதுகாப்பதற்கான நடவடிக்கைகளுக்காக ஒதுக்கப்பட்டது, இதன் மூலம் மொத்த ஒதுக்கீட்டில் 1274.61 மில்லியன் ரூபா 96.7% ஒதுக்கப்பட்டது.

#### உத்தி எண் 03

(சிலோன் தேயிலை) வர்த்தக நாமத்தை ஊக்குவித்தல் மற்றும் விற்பனையை ஊக்குவித்தல் ஆகிய உத்திகள் இலங்கை தேயிலை சபையின் செயற்பாடாக இருப்பதால், அந்த உத்தியும் அதில் உள்ளடங்கிய நடவடிக்கைகளும் இந்த சிறு தேயிலை தோட்ட அபிவிருத்தி அதிகாரசபையின் செயல் திட்டத்தில் உள்ளடக்கப்படவில்லை.

#### உத்தி எண் 04

#### உத்தி எண் 05

தேயிலைத் துறையை வலுப்படுத்துவதற்கான விழிப்புணர்வு மற்றும் விளம்பரச் செயற்பாடுகள், ஆராய்ச்சிகளை நடைமுறைப்படுத்துதல், தேயிலை கைத்தொழிலுக்கான பகுப்பாய்வு விரிவாக்க ஆலோசனை சேவைகளுக்காக 14.91 மில்லியன் ரூபா அதாவது மொத்த ஒதுக்கீட்டில் 1.07% ஒதுக்கப்பட்டது. நிறுவனத்தின் மூலோபாய மற்றும் 2021 செயல்பாட்டுத் திட்டம் முழு தேயிலை துறையையும் உள்ளடக்கும் வகையில் சிறிய தேயிலைத் தோட்டத் துறை தொடர்பான விஷயங்களை மட்டும் உள்ளடக்கித் தயாரிக்கப்பட்டுள்ளது.

சிறு தேயிலைத் தோட்டத் துறைக்கான ஐந்தாண்டு மூலோபாயத் திட்டத்தின்படி தயாரிக்கப்பட்ட 2021 அமுலாக்கத் திட்டத்தில் இலக்கு நிர்ணயிக்கப்பட்ட அபிவிருத்தி முடிவுகளை அடைவதற்காக, 2021 ஆம் ஆண்டுக்கான அமுலாக்கத் திட்டத்திற்கான மதிப்பிடப்பட்ட மொத்த அபிவிருத்திச் செலவு 1317.50 மில்லியன் ரூபாவாகும்.

செயல்படுத்தும் திட்டத்தின் வளர்ச்சி மூலதனச் செலவில் 85.93% நில மேம்பாட்டு நடவடிக்கைகளுக்காக ஒதுக்கப்பட்டது. 12.37% விரிவாக்கப் பணிகளுக்காகவும், 0.42% சமூகம் சார்ந்த அமைப்புகளை வலுப்படுத்துவதற்காகவும், 1.28% நிறுவனப் பணிகளை வலுப்படுத்துவதற்காகவும் மதிப்பிடப்பட்டது.

தேசிய தேவைக்கு ஏற்ப வருடாந்திர தேயிலை மறு நடவு விகிதத்தை 2% அளவில் பராமரிக்க வேண்டும். 2021 ஆம் ஆண்டிற்கான வருடாந்திர செயல் திட்டத்தில் தேயிலை மறுபயிர்ச்சியின் கீழ் 1400 ஹெக்டேர் தேயிலையை வேரோடு பிடுங்குவதற்கு, 800 ஹெக்டேர் மண் பாதுகாப்பு-1, 488 ஹெக்டேர் மண் பாதுகாப்பு-11, 1000 ஹெக்டேர் சாகுபடி மற்றும் ஒரு வருட பராமரிப்புக்காக 800 ஹெக்டேயர்களை உள்ளடக்கிய அபிவிருத்தி மூலதன ஒதுக்கீட்டின் கீழ் 567.5 மில்லியன் ரூபா தேயிலை மீள் நடவு ஊக்குவிப்புக்காக ஒதுக்கப்பட்டது. வருட இறுதிக்குள், ஒட்டுமொத்த ஒதுக்கீட்டின் கீழ் தேயிலை மீள் நடவு மானியமாக 493.77 மில்லியன் ரூபாவை செலுத்தியிருக்கலாம்.



### 3. வளர்ச்சி நடவடிக்கைகள்

3.1 மீள் நடவு உதவித் திட்டம்

3.2 தேயிலை புதிய சாகுபடி உதவித் திட்டம்

3.3 பயிர் மறுவாழ்வு உதவித் திட்டம்

3.4 தேயிலை சக்தி காப்பீட்டு பயன் திட்டம்



## தேயிலை மறு நடவு



தரை தயாரிப்பு



மண் உரமிடுதல் I (மானா நடவு)



மண் உரமிடுதல் II (மானா பராமரிப்பு)



தேயிலை செடிகளை நடுதல்



ஒரு வருடம் கழித்து பராமரிப்பு

## இடைநிலை முடிவுகள் - 01

நடுத்தர கால முடிவுகள் அடிப்படையிலான இலக்குகள் மற்றும் செயல்திறன்

### 3.1 மீள் நடவு உதவித் திட்டம்

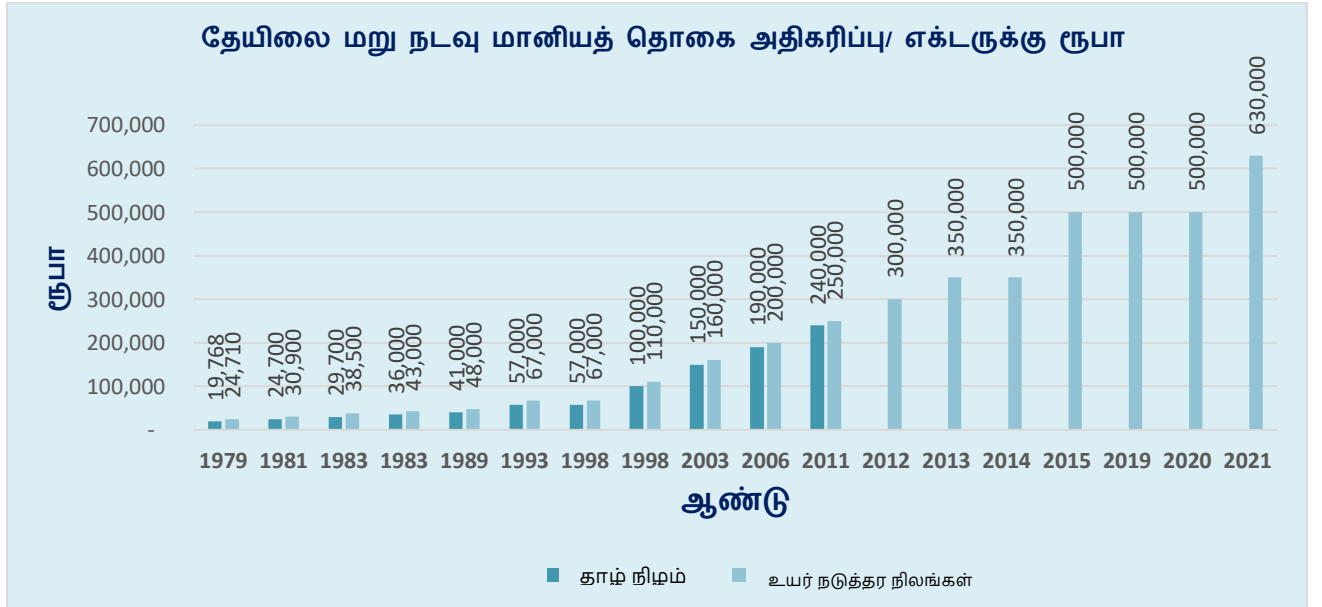
03 ஆண்டுகளில் ஆண்டுக்கு /எக்டர்/பதப்படுத்தப்பட்ட தேநீர்/கிலோ கீழ் நாட்டில் 2,500 வரை மற்றும் மத்திய நாட்டில் 1,700 வரை 1,600 வரை அதிகரித்தல்

#### 3.1.1 ஆண்டுதோறும் 2% தேயிலை மறு நடவு பராமரித்தல்.

சிறிய தேயிலை தோட்டங்களில் தேயிலை உற்பத்தி மற்றும் உற்பத்தித்திறனை அதிகரிக்க, குறைந்த மகசூல் உள்ள பழைய விதை தேயிலை தோட்டங்களிலும், மற்ற காரணங்களுக்காக மறு நடவு தேவைப்படும் நிலங்களிலும் அங்கீகரிக்கப்பட்ட துளிர் தேயிலையை மறு நடவு செய்வதை ஊக்குவிக்க தேயிலை மறு நடவு செயல்படுத்தப்படுகிறது.

## வரைபடம் எண் - 02

தேயிலை மறு நடவு மானியத் தொகை அதிகரிப்பு/ (எக்டருக்கு)



ஆதாரம்: சிறிய தேயிலை தோட்ட மேம்பாட்டு ஆணையம்

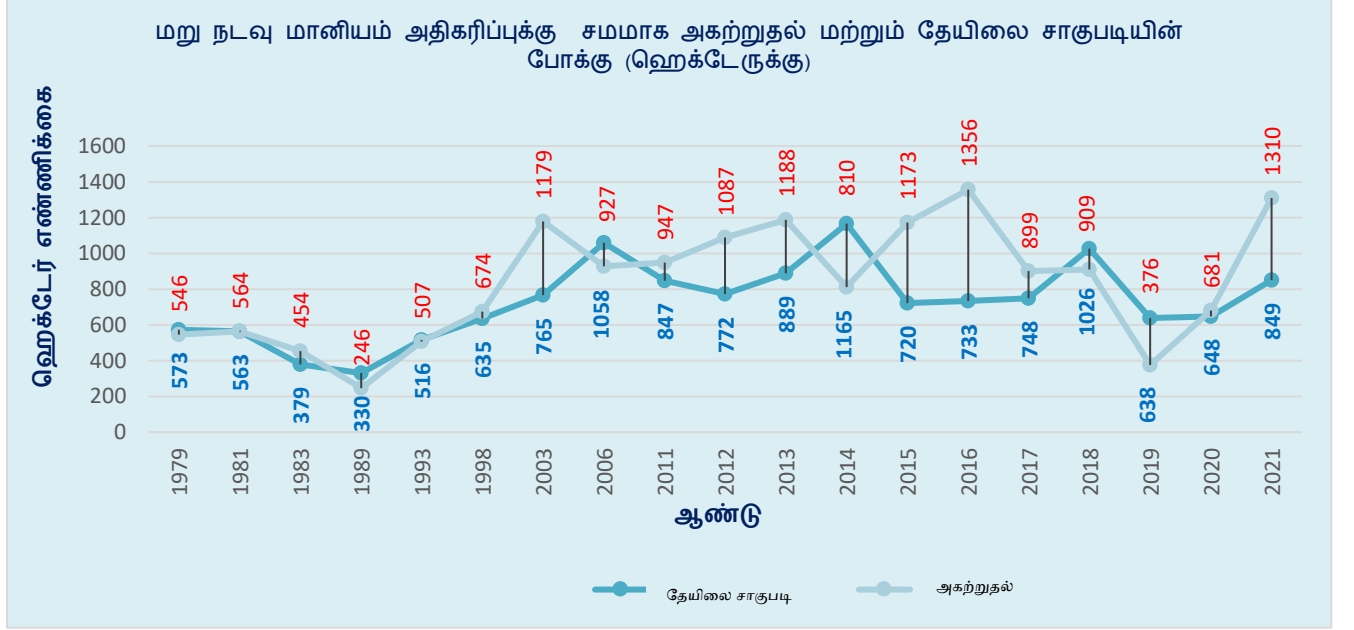
மீள் நடவுச் செலவுக்கு நிவாரணம் வழங்கும் வகையில், தேயிலை

மீள் நடவு செய்வதற்கு வழங்கப்படும் மானியத் தொகை 2015 ஆம் ஆண்டு முதல் ஹெக்டேருக்கு 500,000/- ஆக அதிகரிக்கப்பட்டுள்ளது. எனினும், அதிக சாகுபடிச் செலவு காரணமாக, 2015 ஆம் ஆண்டு அதிகரிக்கப்பட்ட மானியத் தொகையானது, 2025 வரையான ஐந்தாண்டுத் திட்டத்தில் தேசிய தேயிலை உற்பத்தி இலக்கான 360 மில்லியன் கிலோவை எட்டுவதற்குப் போதுமானதாக இல்லாததால், 2021 இல் ஹெக்டேருக்கு மானியத் தொகை ரூ.630,000 ஆக அதிகரிக்கப்பட்டது.

அதுமட்டுமல்லாமல், விவசாயினை மீண்டும் தேயிலை பயிரிட ஊக்குவிப்பதற்காக 1 ஏக்கருக்கும் அல்லது அதற்கு குறைவான நிலத்தை வைத்துள்ள அரசு அல்லது தனியார் துறையில் நிரந்தர வேலை அல்லது வேறு நிரந்தர வருமானம் இல்லாத சிறு தேயிலைத் தோட்ட உரிமையாளர்களுக்கு, மீள் நடவு தேயிலைத் தோட்டப் பகுதி 20 பேர்ச் மற்றும் 1 ஏக்கர் (ஏக்கர் உட்பட) நிலத்தில் 20 பேர்ச் மற்றும் அரை ஏக்கர் நிலப்பரப்பில் மீண்டும் நடவு செய்யும் போது நடவு செய்த பின், அதிகபட்சமாக அரை ஏக்கருக்கு, 5,000 ரூபாவாக மீண்டும் நடவு செய்த நிலத்திற்கு ஏற்ப, 24 மாதங்கள் வரை, மாதாந்திர உதவித்தொகையாக, வழங்கப்படும்.



## வரைபடம் எண் - 03



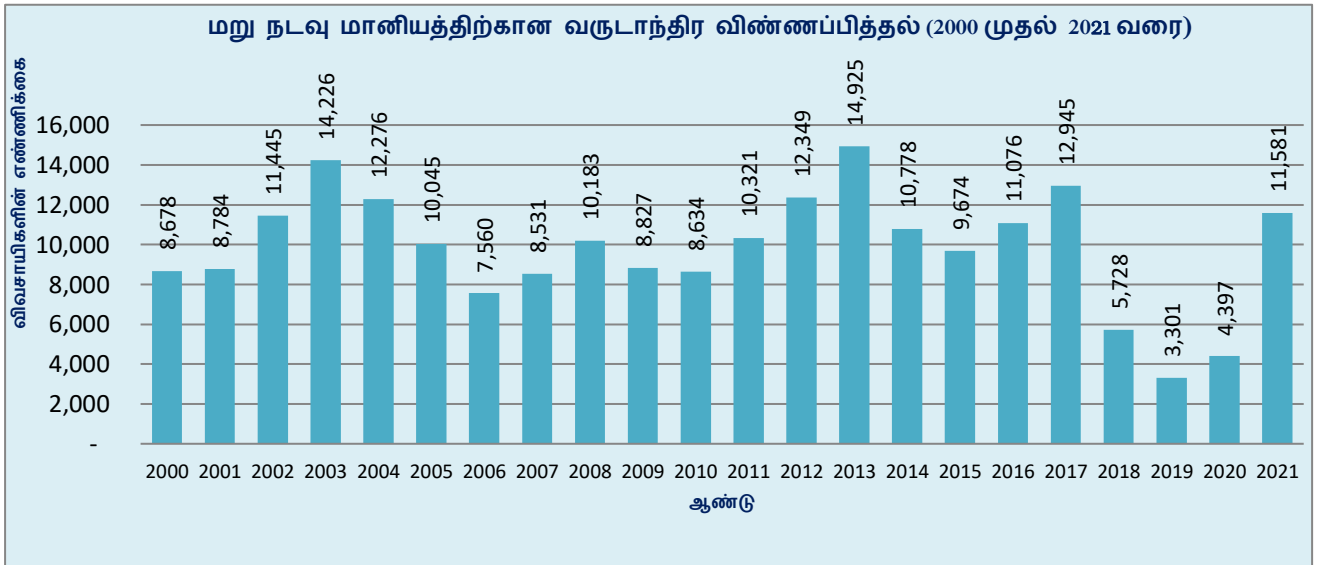
ஆதாரம்: சிறிய தேயிலை தோட்ட மேம்பாட்டு ஆணையத்தின் முன்னேற்ற அறிக்கை

### 3.1.2 மறு நடவு முறை

2021 செயல் திட்டம் 14,065 விவசாயிகளிடமிருந்து தேயிலையை மீண்டும் நடவு செய்ய விண்ணப்பங்களை இலக்காகக் கொண்டது. அதன்படி, 11,581 விவசாயிகள் மறு நடவு செய்ய விண்ணப்பித்திருந்தனர். அதில் 11,478 பேருக்கு

அனுமதி வழங்கப்பட்டுள்ளது. தேயிலை மறு நடவு உதவித் திட்டத்திற்கான விண்ணப்பம் 2020 உடன் ஒப்பிடும்போது 2021 இல் 162% அதிகரித்துள்ளது.

## வரைபடம் எண் - 04



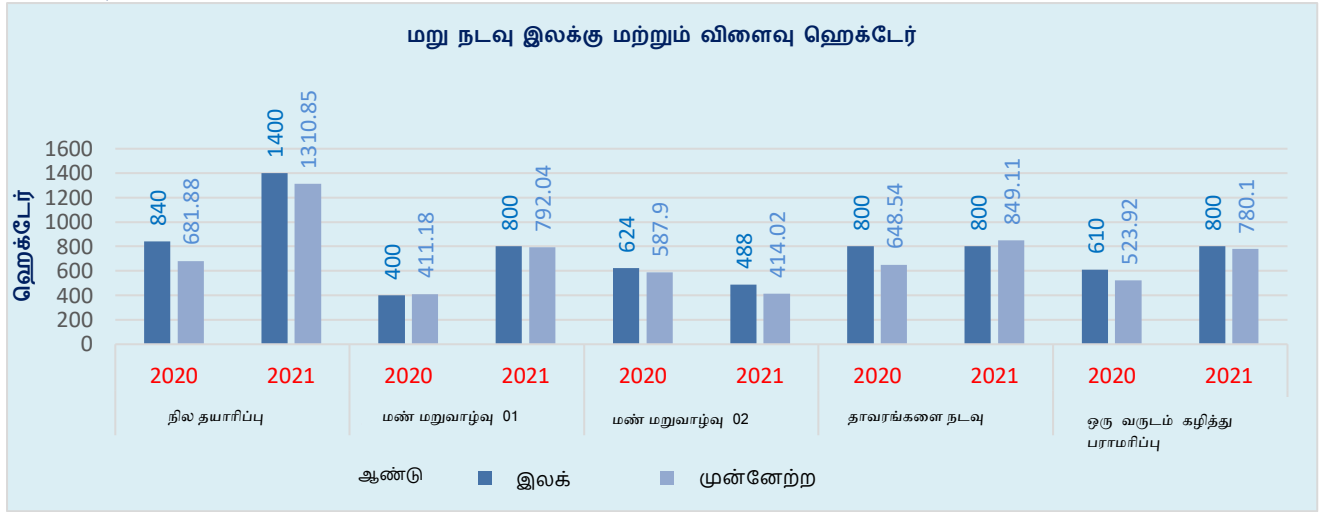
ஆதாரம்: சிறு தேயிலை தோட்ட மேம்பாட்டு ஆணையத்தின் முன்னேற்ற அறிக்கை

## விளைவு

2021 ஆம் ஆண்டில், தேயிலை மறு நடவு செய்வதற்காக பழைய தேயிலையை வேரோடு பிடுங்குவதற்கு அனுமதி பெற்றவர்கள் விண்ணப்பித்த ஹெக்டேர் எண்ணிக்கை 1,257 ஆக இருந்தது, இது 2021 இல் 3,809 ஆக அதிகரித்துள்ளது. தேயிலை மீள் நடவுக்கான 05 தவணைகளுக்காக 567.6 மில்லியன் ரூபா ஒதுக்கப்பட்டதுடன், வருட இறுதிக்குள் 493.77 மில்லியன் ரூபா செலுத்தப்பட்டுள்ளது.

இதற்கு முந்தைய ஆண்டில் செலுத்தப்பட்ட மொத்தத் தொகை 300.448 மில்லியன் ரூபா. 2020 ஆம் ஆண்டுடன் ஒப்பிடுகையில், செலுத்தப்பட்ட மானியத் தொகை 2021 ஆம் ஆண்டில் 193.322 மில்லியன் ரூபா அல்லது 64.43% அதிகரித்துள்ளது.

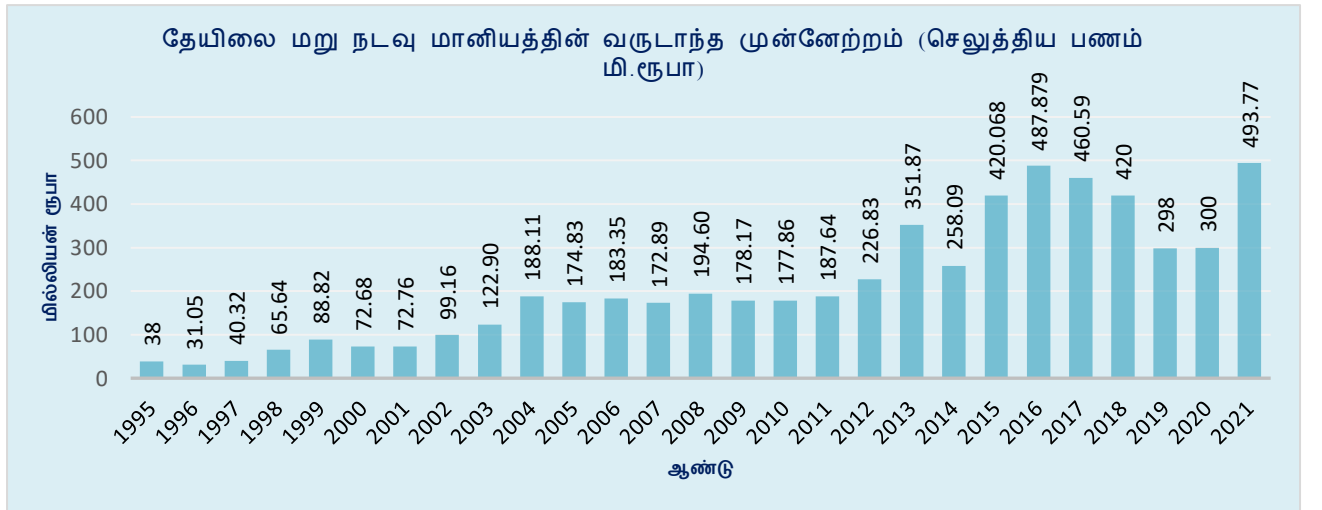
## வரைபடம் எண் - 05



ஆதாரம்: சிறிய தேயிலை தோட்ட மேம்பாட்டு ஆணையத்தின் முன்னேற்ற அறிக்கை

## வரைபடம் எண்- 06

ஆதாரம்: சிறு தேயிலை தோட்ட மேம்பாட்டு ஆணையத்தின் இறுதி கணக்குகள்



## எண்ணிக்கை குறிப்பு எண் 07

தேயிலை மறு நடவு உதவித் திட்டம்  
2020/2021 உடல் உற்பத்தித்திறன் (ஹெக்டேர்)

|                                          | ஆண்டு | தாழ் நிலங்கள் |           |         |             |        | உயர் / நடுத்தர மைதானம் |           |       | மொத்தம் | வருடாந்த இலக்கு | முந்தைய ஆண்டுடன் ஒப்பிடும்போது முன்னேற்றத்தின் சதவீதம் குறைவு/அதிகரிப்பு |
|------------------------------------------|-------|---------------|-----------|---------|-------------|--------|------------------------|-----------|-------|---------|-----------------|--------------------------------------------------------------------------|
|                                          |       | காலி          | களுத்துறை | மாத்தறை | இரத்தினபுரி | கேகாலை | கண்டி                  | நுவரெலியா | ஊவா   |         |                 |                                                                          |
| 1. பெறப்பட்ட விண்ணப்பங்களின் எண்ணிக்கை   | 2020  | 693           | 354       | 973     | 685         | 372    | 636                    | 333       | 352   | 4,398   | 13,241          | 33                                                                       |
|                                          | 2021  | 2,510         | 554       | 1,892   | 2,449       | 713    | 1,461                  | 717       | 1,285 | 11581   | 14,065          | 163                                                                      |
| 2. வழங்கப்பட்ட அனுமதிகளின் எண்ணிக்கை     | 2020  | 687           | 358       | 955     | 656         | 359    | 558                    | 299       | 536   | 4,408   | 11,836          | 41                                                                       |
|                                          | 2021  | 2,553         | 548       | 1,844   | 2,450       | 660    | 1,385                  | 647       | 1,391 | 11478   | 11,850          | 160.4                                                                    |
| 3. அனுமதிப்பத்திரங்களால் மூடப்பட்ட பகுதி | 2020  | 193           | 112       | 281     | 212         | 102    | 147                    | 61        | 107   | 1,215   | 1,257           | 52                                                                       |
|                                          | 2021  | 743           | 173       | 487     | 871         | 192    | 400                    | 153       | 285   | 3304    | 1,537           | 172                                                                      |
| 4. தரை தயாரிப்பு                         | 2020  | 101           | 53        | 144     | 131         | 73     | 75                     | 39        | 66    | 682     | 840             | 81                                                                       |
|                                          | 2021  | 272           | 94        | 261     | 248         | 102    | 117                    | 77        | 139   | 1310    | 1,400           | 92                                                                       |
| 5. மண் மறுவாழ்வு - I தவணை                | 2020  | 67            | 40        | 47      | 102         | 55     | 36                     | 33        | 31    | 411     | 400             | -19                                                                      |
|                                          | 2021  | 135           | 66        | 151     | 163         | 69     | 87                     | 45        | 75    | 791     | 800             | 93                                                                       |
| 6. மண் மறுவாழ்வு - II தவணை               | 2020  | 93            | 48        | 99      | 126         | 78     | 57                     | 40        | 47    | 588     | 624             | -21                                                                      |
|                                          | 2021  | 53            | 54        | 63      | 96          | 55     | 36                     | 32        | 25    | 414     | 488             | -30                                                                      |
| 7. தேயிலையை மீண்டும் நடவு செய்தல்        | 2020  | 126           | 44        | 110     | 125         | 71     | 86                     | 39        | 48    | 649     | 800             | 1                                                                        |
|                                          | 2021  | 169           | 97        | 145     | 195         | 67     | 70                     | 44        | 62    | 849     | 800             | 31                                                                       |
| 8. ஒரு வருடம் கழித்து பராமரிப்பு         | 2020  | 118           | 47        | 100     | 115         | 28     | 47                     | 22        | 47    | 524     | 610             | -27                                                                      |
|                                          | 2021  | 164           | 64        | 142     | 158         | 61     | 113                    | 37        | 41    | 780     | 800             | 31                                                                       |
| 9. சாகுபடி உதவித் தொகை (ரூ. மில்லியன்)   | 2020  | 53.00         | 27.00     | 53.00   | 61.00       | 33.00  | 29.00                  | 19.00     | 25.00 | 300.00  | 340.50          | 8                                                                        |
|                                          | 2021  | 96.00         | 45.00     | 93.00   | 101.00      | 42.00  | 44.00                  | 28.00     | 45.00 | 494.00  | 567.00          | 65                                                                       |

ஆதாரம்: சிறிய தேயிலை தோட்ட மேம்பாட்டு ஆணையத்தின் முன்னேற்ற அறிக்கை

## எண்ணிக்கை குறிப்பு எண் -08

தேயிலை மறு நடவு உதவித் திட்டத்தின் செயல்பாடு  
1981 – 2021

| ஆண்டு | வழங்கப்பட்ட அனுமதிகளின் எண்ணிக்கை | அனுமதி உள்ளடக்கிய பகுதி (ஹெக்டர்) | அகற்றப்பட்ட பகுதி (எக்டேர்) | பயிரிடப்பட்ட பகுதி (ஹெக்டேர்) | ஆண்டு செலவு ரூபாய் (மில்லியன்) | ஆண்டு ஒதுக்கீடு ரூ.(மில்லியன்) |
|-------|-----------------------------------|-----------------------------------|-----------------------------|-------------------------------|--------------------------------|--------------------------------|
| 1983  | 1,758                             | 826                               | 454                         | 379                           | 11.20                          | 11.50                          |
| 1984  | 2,404                             | 1,317                             | 466                         | 340                           | 11.80                          | 13.00                          |
| 1985  | 1,160                             | 823                               | 615                         | 414                           | 16.40                          | 8.10                           |
| 1986  | 662                               | 442                               | 547                         | 464                           | 20.30                          | 16.30                          |
| 1987  | 630                               | 390                               | 346                         | 349                           | 14.00                          | 22.80                          |
| 1988  | 501                               | 321                               | 308                         | 277                           | 10.30                          | 18.50                          |
| 1989  | 758                               | 455                               | 246                         | 330                           | 18.90                          | 17.40                          |
| 1990  | 4,827                             | 2,439                             | 478                         | 362                           | 19.20                          | 22.59                          |
| 1991  | 3,109                             | 1,423                             | 581                         | 304                           | 20.49                          | 33.91                          |
| 1992  | 1,348                             | 526                               | 662                         | 409                           | 20.33                          | 27.00                          |
| 1993  | 3,699                             | 1,147                             | 507                         | 516                           | 29.79                          | 32.24                          |
| 1994  | 2,627                             | 906                               | 770                         | 553                           | 31.62                          | 60.46                          |
| 1995  | 3,465                             | 1,267                             | 1,390                       | 533                           | 38.00                          | 41.75                          |
| 1996  | 4,475                             | 1,319                             | 724                         | 508                           | 31.05                          | 43.41                          |
| 1997  | 6,235                             | 1,580                             | 923                         | 435                           | 40.32                          | 68.91                          |
| 1998  | 5,507                             | 1,586                             | 674                         | 635                           | 65.64                          | 61.69                          |
| 1999  | 3,660                             | 955                               | 861                         | 767                           | 88.82                          | 77.95                          |
| 2000  | 6,930                             | 1,796                             | 722                         | 519                           | 72.68                          | 92.84                          |
| 2001  | 7,093                             | 1,952                             | 841                         | 574                           | 77.76                          | 98.85                          |
| 2002  | 9,983                             | 2,565                             | 991                         | 736                           | 99.17                          | 106.57                         |
| 2003  | 11,928                            | 2,892                             | 1,179                       | 765                           | 122.82                         | 150.11                         |
| 2004  | 10,618                            | 2,621                             | 1,398                       | 891                           | 188.10                         | 179.07                         |
| 2005  | 9,291                             | 2,127                             | 1,306                       | 1,058                         | 174.83                         | 182.13                         |
| 2006  | 6,755                             | 1,578                             | 927                         | 1,001                         | 183.34                         | 181.90                         |
| 2007  | 5,274                             | 1,030                             | 1,008                       | 1,024                         | 172.89                         | 214.75                         |
| 2008  | 6,945                             | 1,337                             | 1,128                       | 881                           | 194.59                         | 190.59                         |
| 2009  | 6,493                             | 1,610                             | 925                         | 777                           | 178.17                         | 190.17                         |
| 2010  | 7,781                             | 1,895                             | 1,015                       | 847                           | 177.85                         | 153.00                         |
| 2011  | 8,033                             | 2,170                             | 947                         | 772                           | 187.64                         | 156.26                         |
| 2012  | 11,889                            | 2,647                             | 1,087                       | 889                           | 226.83                         | 300.17                         |
| 2013  | 13,802                            | 2,928                             | 1,188                       | 1,165                         | 351.87                         | 236.75                         |
| 2014  | 10,134                            | 2,540                             | 810                         | 720                           | 258.09                         | 391.75                         |
| 2015  | 9,006                             | 2,278                             | 1,173                       | 806                           | 420.07                         | 464.69                         |
| 2016  | 11,076                            | 2,597                             | 1,356                       | 733                           | 487.87                         | 546.00                         |
| 2017  | 12,945                            | 3,053                             | 899                         | 748                           | 460.59                         | 466.10                         |
| 2018  | 5,624                             | 1,480                             | 909                         | 1,027                         | 422.69                         | 443.10                         |
| 2019  | 3,308                             | 2,751                             | 376                         | 639                           | 298.31                         | 303.72                         |
| 2020  | 4,408                             | 1,215                             | 682                         | 649                           | 300.4                          | 340.50                         |
| 2021  | 11,478                            | 3,306                             | 1310                        | 849                           | 493.77                         | 567.5                          |

ஆதாரம்: சிறு தேயிலைத் தோட்டங்கள் மேம்பாட்டு ஆணையத்தின் முன்னேற்ற அறிக்கைகள்

2021

வருடாந்த அறிக்கை

## எண்ணிக்கை குறிப்பு எண் -09

உயர் மற்றும் நடுத்தர நிலம் தேயிலை மறு நடவு செய்வதற்கான உற்பத்தி செலவு மதிப்பீடுகள் - 2021  
(இலைகள் உதிர்ப்பதில் இருந்து பறிக்கும் நிலை வரை) ஒரு ஹெக்டேருக்கு / ரூ தினசரி சம்பளம் ரூ.1,500/-

|    |                                                                                                                                                                     | தொகை | செலவுகள் | முதல் வருடம் வேர் பிடுங்குதல் |                      |             | இரண்டாம் வருடம் மண்ணிற்கு புணர்வாழ்வளித்தல் |                      |             | மூன்றாம் வருடம் தேயிலை நடுதல் |                      |             | முதல் வருட பாராமரிப்பு நான்காம் வருடம் |                      |             | இரண்டாம் வருட பாராமரிப்பு ஐந்தாம் வருடம் |                      |             | மொத்த செலவு     |                      |             | மொத்த செலவுகளின் வீதம் ரூ |
|----|---------------------------------------------------------------------------------------------------------------------------------------------------------------------|------|----------|-------------------------------|----------------------|-------------|---------------------------------------------|----------------------|-------------|-------------------------------|----------------------|-------------|----------------------------------------|----------------------|-------------|------------------------------------------|----------------------|-------------|-----------------|----------------------|-------------|---------------------------|
|    |                                                                                                                                                                     |      |          | ஊழியர் தொகுப்பு               | மூலப் பொருட்கள் வீலை | மொத்த செலவு | ஊழியர் தொகுப்பு                             | மூலப் பொருட்கள் வீலை | மொத்த செலவு | ஊழியர் தொகுப்பு               | மூலப் பொருட்கள் வீலை | மொத்த செலவு | ஊழியர் தொகுப்பு                        | மூலப் பொருட்கள் வீலை | மொத்த செலவு | ஊழியர் தொகுப்பு                          | மூலப் பொருட்கள் வீலை | மொத்த செலவு | ஊழியர் தொகுப்பு | மூலப் பொருட்கள் வீலை | மொத்த செலவு |                           |
| 1  | பழைய தேயிலை செடியை வேரோடு பிடுங்குதல் மற்றும் சுத்தம் செய்தல் (50மூ செடிகளுடன் கூடிய காணியில் ஒரு நாளுக்கு 40 பற்றைகள்)                                             |      |          | 132                           |                      | 198,000     |                                             |                      |             |                               |                      |             |                                        |                      |             |                                          |                      |             | 132             |                      | 198,000     | 5.62                      |
| 2  | கொத்தி சம்படுத்தல் மற்றும் வேர்களை எடுத்தல்.                                                                                                                        |      |          | 200                           |                      | 300,000     |                                             |                      |             |                               |                      |             |                                        |                      |             |                                          |                      |             | 200             |                      | 300,000     | 8.51                      |
| 3  | சரிவுகள், வடிகால்கள் மற்றும் கோடுகளை தயார் செய்தல்                                                                                                                  |      |          | 100                           |                      | 150,000     | 40                                          |                      | 60,000      | 10                            |                      | 15,000      | 5                                      |                      | 7,500       | 5                                        |                      | 7,500       | 160             |                      | 240,000     | 6.81                      |
| 4  | டோலமைட் போடுதல் (1 கிலோ கிராம் இற்கு 9.00 ரூபாய்கள்)                                                                                                                | 3952 | 35568    | 2                             | 35568                | 38,568      |                                             |                      |             |                               |                      |             |                                        |                      |             |                                          |                      |             | 2               | 35568                | 38,568      | 1.09                      |
| 5  | கௌத்தமாலா பயிரிடல் (ஒரு நாளுக்கு 500)                                                                                                                               |      |          | 54                            |                      | 81,000      |                                             |                      |             |                               |                      |             |                                        |                      |             |                                          |                      |             | 54              |                      | 81,000      | 2.30                      |
| 6  | புற்களுக்கு உரமிடல் (1 கிலோ கிராமிற்கு 30.00 வீதம் 989 கிலோ கிராம்)                                                                                                 | 1350 | 40500    | 4                             | 11100                | 17,100      | 4                                           | 18600                | 24,600      | 1                             | 9300                 | 10,800      |                                        |                      |             |                                          |                      |             | 9               | 39000                | 52,500      | 1.49                      |
| 7  | புற்கைகளை வெட்டுதல் (ஒரு வருடத்திற்கு 1 தொகுப்பு ஊழியர்கள்)                                                                                                         |      |          | 14                            |                      | 21,000      | 56                                          |                      | 84,000      |                               |                      |             |                                        |                      |             |                                          |                      |             | 70              |                      | 105,000     | 2.98                      |
| 8  | களையெடுத்தல் (ஒரு வருடத்திற்கு 10 தொகுப்பு ஊழியர்கள்)                                                                                                               |      |          | 30                            |                      | 45,000      | 20                                          |                      | 30,000      | 100                           |                      | 150,000     | 120                                    |                      | 180,000     | 120                                      |                      | 180,000     | 390             |                      | 585,000     | 16.59                     |
| 9  | நிழல் தரும் மரங்களை நடுதல் (அக்ஸஸியா மற்றும் டடயப்பஸ், ஒரு நடுகைக்கு 3.00 ரூபாய்கள் வீதம் 100 மற்றும் ஒரு நடுகைக்கு 3.00 ரூபாய்கள் வீதம் 370 கிலோ கிராம் டொலமைட்டு) | 750  | 5580     | 6                             | 5580                 | 14,580      | 1                                           | 242                  | 1,742       |                               |                      |             |                                        |                      |             |                                          |                      |             | 7               | 5822                 | 16,322      | 0.46                      |
| 10 | நிழல் தரும் உயர்ந்த மரங்களை நடுதல் (100 கிரவிலியா மரங்கள் ஒவ்வொன்றும் 55.00 ரூபாய்கள் 100 டொலமைட்ஸ் )                                                               | 100  | 7723     | 4                             | 7723                 | 13,723      | 1                                           | 108                  | 1,608       |                               |                      |             |                                        |                      |             |                                          |                      |             | 5               | 7831                 | 15,331      | 0.43                      |

2021  
வருடாந்த அறிக்கை

|    |                                                                                                             |       |        |     |       |        |     |       |        |        |         |         |       |         |        |       |         |        |        |         |         |      |
|----|-------------------------------------------------------------------------------------------------------------|-------|--------|-----|-------|--------|-----|-------|--------|--------|---------|---------|-------|---------|--------|-------|---------|--------|--------|---------|---------|------|
| 11 | பற்களை அகற்றுதல்                                                                                            |       |        |     |       |        |     |       | 20     |        | 30,000  |         |       |         |        |       |         | 20     |        | 30,000  | 0.85    |      |
| 12 | குழிகள் தோண்டிதல், கோடிடுதல், முடுதல்                                                                       |       |        |     |       |        |     |       | 180    |        | 270,000 |         |       |         |        |       |         | 180    |        | 270,000 | 7.66    |      |
| 13 | தேயிலை பயிரிடுதல் (ஒரு மரத்திற்கு 30 ரூபாய்கள்)                                                             | 12500 | 375000 |     |       |        |     |       | 60     | 375000 | 465,000 |         |       |         |        |       |         | 60     | 375000 | 465,000 | 13.19   |      |
| 14 | நிழல் தரும் மரங்களின் முகாமைத்துவம் (ஒரு வருடத்திற்கு இரண்டு முறைகள்)                                       |       |        |     |       | 6      |     | 9,000 | 12     |        | 18,000  | 15      |       | 22,500  | 15     |       | 22,500  | 48     |        | 72,000  | 2.04    |      |
| 15 | கோப்புளம் அடைதலை குறைத்தல் ( 200 கிராம் பெரெனக்ஸிக்கு 1000, ஒரு முறைக்கு 10 என்ற வீதத்தில் 280 கிலோ கிராம்) | 3     | 18000  |     |       |        |     |       | 40     | 18000  | 18,000  | 40      | 18000 | 18,000  | 40     | 14000 | 14,000  | 120    | 50000  | 230,000 | 6.52    |      |
| 16 | பச்சை இலைகளை பறிப்பதற்கு இலகுவாக செடிகளை வடிவமைத்தல்.                                                       |       |        |     |       |        |     |       |        |        |         | 12      |       | 18,000  | 15     |       | 22,500  | 27     |        | 40,500  | 1.15    |      |
| 17 | தழைக் கூலம்                                                                                                 |       |        |     |       |        |     |       | 100    |        | 150,000 | 75      |       | 112,500 |        |       |         | 175    |        | 262,500 | 7.45    |      |
| 18 | தேயிலைக்கு உரமிடுதல் (வு.200இ மூன்றாம் வருடம் )                                                             | 1300  | 39000  |     |       |        |     |       | 20     | 36000  | 66,000  | 20      | 72000 | 162,000 |        |       |         | 40     | 108000 | 168,000 | 4.77    |      |
| 19 | நான்காம் வருடம்                                                                                             | 2500  | 75000  |     |       |        |     |       | 60     |        | 90,000  | 60      |       | 90,000  | 32     |       | 48,000  | 152    |        | 228,000 | 6.47    |      |
| 20 | வு.750 ஐந்தாவது வருடம்                                                                                      | 1800  | 54000  |     |       |        |     |       |        |        |         |         |       |         |        | 52500 | 112,500 |        | 52500  | 52,500  | 1.49    |      |
| 21 | நிரப்புதல்                                                                                                  | 2000  | 25     |     |       |        |     |       |        |        |         | 12      | 11250 | 29,250  | 6      | 11250 | 20,250  | 18     | 22500  | 49,500  | 1.40    |      |
| 22 | வட்டப்புழுக்களின் அச்சுறுத்தலை அடக்குதல் (ஒரு துளைக்கு 7.00 கிராம் கியூரோட்டர்களை வழங்குதல்)                | 88    | 4840   |     |       |        |     |       | 4      | 4840   | 10,840  |         |       |         |        |       |         | 4      | 4840   | 10,840  | 0.31    |      |
| 23 | பூச்சிகளை கட்டுப்படுத்தவும் கொத்தி சம்பப்படுத்தல் மற்றும் வேர்களை எடுத்தல்                                  |       |        |     | 3000  | 3,000  |     | 3000  | 3,000  |        | 3000    | 3,000   |       | 3000    | 3,000  |       | 3000    | 3,000  |        | 3000    | 15,000  | 0.43 |
|    | மொத்தம்                                                                                                     |       |        | 546 | 61441 | 880441 | 128 | 20950 | 212950 | 607    | 445140  | 1355640 | 359   | 104150  | 642650 | 233   | 79750   | 429250 | 1873   | 703431  | 3520931 | 100  |

செலவு மதிப்பீடானது தேயிலை ஆராய்ச்சி நிறுவனத்தின் பரிந்துரைகளுக்கு இணங்க காணப்படுவதுடன் மூலப் பொருட்களின் விலை மற்றும் போக்குவரத்து செலவுகள் சேர்க்கப்பட்டுள்ளன.

|           |        |    |
|-----------|--------|----|
| டொலமைட்டு | 9,000  | 9  |
| U 625     | 30,000 | 30 |
| T 750     | 30,000 | 30 |
| T 200     | 30,000 | 30 |

## எண்ணிக்கை குறிப்பு எண் -10

லோலேண்ட் இல் தேயிலையை மீள் நடுகை செய்வதற்கான செலவின் மதிப்பீடு - 2021

(வேரோடு பிடுங்குவது முதல் பச்சை இலையை பச்சை பறிக்கும் கட்டங்கள் வரை) ஒரு ஏக்கருக்கான தினசரிக் கூலி 1,500.00(ரூபாயில்)



2021  
வருடாந்த அறிக்கை

|    |                                                                                                                                                                    | தொகை | செலவுகள் | முதல் வருடம் வேர் பிடுங்குதல் |                      |             | இரண்டாம் வருடம் மண்ணிற்கு புணர்வாழ்வளித்தல் |                      |             | மூன்றாம் வருடம் தேயிலை நடுதல் |                      |             | முதல் வருட பாராமரிப்பு நான்காம் வருடம் |                      |             | இரண்டாம் வருட பாராமரிப்பு ஐந்தாம் வருடம் |                      |             | மொத்த செலவு     |                      |             | மொத்த செலவுகளின் வீதம் மூ |
|----|--------------------------------------------------------------------------------------------------------------------------------------------------------------------|------|----------|-------------------------------|----------------------|-------------|---------------------------------------------|----------------------|-------------|-------------------------------|----------------------|-------------|----------------------------------------|----------------------|-------------|------------------------------------------|----------------------|-------------|-----------------|----------------------|-------------|---------------------------|
|    |                                                                                                                                                                    |      |          | ஊழியர் தொகுப்பு               | மூலப் பொருட்கள் விலை | மொத்த செலவு | ஊழியர் தொகுப்பு                             | மூலப் பொருட்கள் விலை | மொத்த செலவு | ஊழியர் தொகுப்பு               | மூலப் பொருட்கள் விலை | மொத்த செலவு | ஊழியர் தொகுப்பு                        | மூலப் பொருட்கள் விலை | மொத்த செலவு | ஊழியர் தொகுப்பு                          | மூலப் பொருட்கள் விலை | மொத்த செலவு | ஊழியர் தொகுப்பு | மூலப் பொருட்கள் விலை | மொத்த செலவு |                           |
| 1  | பழைய தேயிலை செடியை வேரோடு பிடுங்குதல் மற்றும் சுத்தம் செய்தல் (50மூ செடிகளுடன் கூடிய காணியில் ஒரு நாளைக்கு 40 புற்றைகள்)                                           |      |          | 104                           |                      | 156,000     |                                             |                      |             |                               |                      |             |                                        |                      |             |                                          |                      |             | 104             |                      | 156,000     | 4.76                      |
| 2  | கொத்தி சம்பந்தித்தல் மற்றும் வேர்களை எடுத்தல்.                                                                                                                     |      |          | 125                           |                      | 187,500     |                                             |                      |             |                               |                      |             |                                        |                      |             |                                          |                      |             | 125             |                      | 187,500     | 5.72                      |
| 3  | சரிவுகள், வடிகால்கள் மற்றும் கோடுகளை தயார் செய்தல்                                                                                                                 |      |          | 100                           |                      | 150,000     | 40                                          |                      | 60,000      | 10                            |                      | 15,000      | 5                                      |                      | 7,500       | 5                                        |                      | 7,500       | 160             |                      | 240,000     | 7.32                      |
| 4  | டோலமைட் போடுதல் (1 கிலோ கிராம் இற்கு 9.00 ரூபாய்கள்)                                                                                                               | 1976 | 17784    | 2                             | 17784                | 20,784      |                                             |                      |             |                               |                      |             |                                        |                      |             |                                          |                      |             | 2               | 17784                | 20,784      | 0.63                      |
| 5  | கௌத்தமாலா பயிரிடல் (ஒரு நாளைக்கு 500)                                                                                                                              |      |          | 54                            |                      | 81,000      |                                             |                      |             |                               |                      |             |                                        |                      |             |                                          |                      |             | 54              |                      | 81,000      | 2.47                      |
| 6  | புற்களுக்கு உரமிடல் (1 கிலோ கிராமிற்கு 26.00 வீதம் 989 கிலோ கிராம்)                                                                                                | 1610 | 48300    | 4                             | 11100                | 17,100      | 4                                           | 27900                | 33,900      | 1                             | 9300                 | 10,800      |                                        |                      |             |                                          |                      |             | 9               | 48300                | 61,800      | 1.88                      |
| 7  | புற்கைகளை வெட்டுதல் (ஒரு வருடத்திற்கு 1 தொகுப்பு ஊழியர்கள்)                                                                                                        |      |          | 14                            |                      | 21,000      | 56                                          |                      | 84,000      |                               |                      |             |                                        |                      |             |                                          |                      |             | 70              |                      | 105,000     | 3.20                      |
| 8  | களையெடுத்தல் (ஒரு வருடத்திற்கு 10 தொகுப்பு ஊழியர்கள்)                                                                                                              |      |          | 30                            |                      | 45,000      | 20                                          |                      | 30,000      | 100                           |                      | 150,000     | 120                                    |                      | 180,000     | 120                                      |                      | 180,000     | 390             |                      | 585,000     | 17.83                     |
| 9  | நிழல் தரும் மரங்களை நடுதல் (அக்ஸஸியா மற்றும் டடயப்ஸ், ஒரு நடுகைக்கு 3.00 ரூபாய்கள் வீதம் 100 மற்றும் ஒரு நடுகைக்கு 3.00 ரூபாய்கள் வீதம் 150 கிலோ கிராம் டொலமைட்டு) | 300  | 4230     | 8                             | 4230                 | 16,230      | 1                                           | 423                  | 1,923       |                               |                      |             |                                        |                      |             |                                          |                      |             | 9               | 4653                 | 18,153      | 0.55                      |
| 10 | நிழல் தரும் உயர்ந்த மரங்களை நடுதல் (100 கிரவிலியா மரங்கள் ஒவ்வொன்றும் 50.00 ரூபாய்கள் மற்றும் 100 டொலமைட்ஸ்)                                                       | 100  | 7723     | 6                             | 7723                 | 16,723      | 1                                           | 3862                 | 5,362       |                               |                      |             |                                        |                      |             |                                          |                      |             | 7               | 11585                | 22,085      | 0.67                      |
| 11 | புற்களை அகற்றுதல்                                                                                                                                                  |      |          |                               |                      |             |                                             |                      |             | 20                            |                      | 30,000      |                                        |                      |             |                                          |                      |             | 20              |                      | 30,000      | 0.91                      |
| 12 | குழிகள் தோண்டுதல், கோடிடுதல், மூடுதல்                                                                                                                              |      |          |                               |                      |             |                                             |                      |             | 180                           |                      | 270,000     |                                        |                      |             |                                          |                      |             | 180             |                      | 270,000     | 8.23                      |

2021  
வருடாந்த அறிக்கை

|    |                                                                                                             |       |        |     |       |         |     |       |         |        |         |           |       |         |         |       |        |         |        |         |           |      |
|----|-------------------------------------------------------------------------------------------------------------|-------|--------|-----|-------|---------|-----|-------|---------|--------|---------|-----------|-------|---------|---------|-------|--------|---------|--------|---------|-----------|------|
| 13 | தேயிலை பயிரிடுதல் (ஒரு மரத்திற்கு 30 ரூபாய்கள்)                                                             | 12500 | 375000 |     |       |         |     |       | 60      | 375000 | 465,000 |           |       |         |         |       |        | 60      | 375000 | 465,000 | 14.17     |      |
| 14 | நிழல் தரும் மரங்களின் முகாமைத்துவம் (ஒரு வருடத்திற்கு இரண்டு முறைகள்)                                       |       |        |     |       |         | 6   | 9,000 | 12      |        | 18,000  | 15        |       | 22,500  | 15      |       | 22,500 | 48      |        | 72,000  | 2.19      |      |
| 15 | கொப்புளம் அடைதலை குறைத்தல் ( 200 கிராம் பெரெனக்ஸிக்கு 1000, ஒரு முறைக்கு 10 என்ற வீதத்தில் 280 கிலோ கிராம்) | 3     | 14000  |     |       |         |     |       | 20      | 14000  | 44,000  | 20        | 14000 | 44,000  | 20      | 14000 | 44,000 | 60      | 42000  | 132,000 | 4.02      |      |
| 16 | பச்சை இலைகளை பறிப்பதற்கு இலகுவாக செடிகளை வடிவமைத்தல்.                                                       |       |        |     |       |         |     |       |         |        |         | 12        |       | 18,000  | 15      |       | 22,500 | 27      |        | 40,500  | 1.23      |      |
| 17 | தழைக் கூலம்                                                                                                 |       |        |     |       |         |     |       | 100     |        | 150,000 | 75        |       | 112,500 |         |       |        | 175     |        | 262,500 | 8.00      |      |
| 18 | தேயிலைக்கு உரமிடுதல்                                                                                        | 1200  | 31000  |     |       |         |     |       | 20      | 31000  | 61,000  | 20        | 67900 | 97,900  |         |       |        | 40      | 98900  | 158,900 | 4.84      |      |
| 19 | நான்காம் வருடம்                                                                                             | 2430  | 67900  |     |       |         |     |       | 60      |        | 90,000  | 60        |       | 90,000  | 32      |       | 48,000 | 152     |        | 228,000 | 6.95      |      |
| 20 | ஷ.750 ஐந்தாவது வருடம்                                                                                       | 1750  | 52500  |     |       |         |     |       |         |        |         |           |       |         |         | 52500 | 52,500 |         | 52500  | 52,500  | 1.60      |      |
| 21 | நிரப்புதல்                                                                                                  | 2000  | 25     |     |       |         |     |       |         |        |         | 12        | 15000 | 33,000  | 12      | 15000 | 33,000 | 24      | 30000  | 66,000  | 2.01      |      |
| 22 | வட்டப்புழுக்களின் அச்சுறுத்தலை அடக்குதல் (ஒரு துளைக்கு 7 கிராம் கியூரோட்டர்களை வழங்குதல்)                   | 88    | 4840   |     |       |         |     |       | 4       | 4840   | 10,840  |           |       |         |         |       |        | 4       | 4840   | 10,840  | 0.33      |      |
| 23 | பூச்சிகளை கட்டுப்படுத்தவும் கொத்தி சமப்படுத்தல் மற்றும் வேர்களை எடுத்தல்                                    |       |        |     | 3000  | 3,000   |     | 3000  | 3,000   |        | 3000    | 3,000     |       | 3000    | 3,000   |       | 3000   | 3,000   |        | 15000   | 15,000    | 0.46 |
|    | மொத்தம்                                                                                                     |       |        | 447 | 43837 | 714,337 | 128 | 35185 | 227,185 | 587    | 437140  | 1,317,640 | 339   | 99900   | 608,400 | 219   | 84500  | 413,000 | 1720   | 700562  | 3,280,562 | 100  |

செலவு மதிப்பீடானது தேயிலை ஆராய்ச்சி நிறுவனத்தின் பரிந்துரைகளுக்கு இணங்க காணப்படுவதுடன் மூலப் பொருட்களின் விலை மற்றும் போக்குவரத்து செலவுகள் சேர்க்கப்பட்டுள்ளன.

|         |       |    |
|---------|-------|----|
| டொலமைட் | 9000  | 9  |
| U 625   | 30000 | 30 |
| T 750   | 30000 | 30 |
| T 200   | 30000 | 30 |

## புதிய தேயிலை சாகுபடி



நில தயாரித்தல்



செடிகளை நடவு



ஓராண்டுக்குப் பிறகு பராமரிப்பு

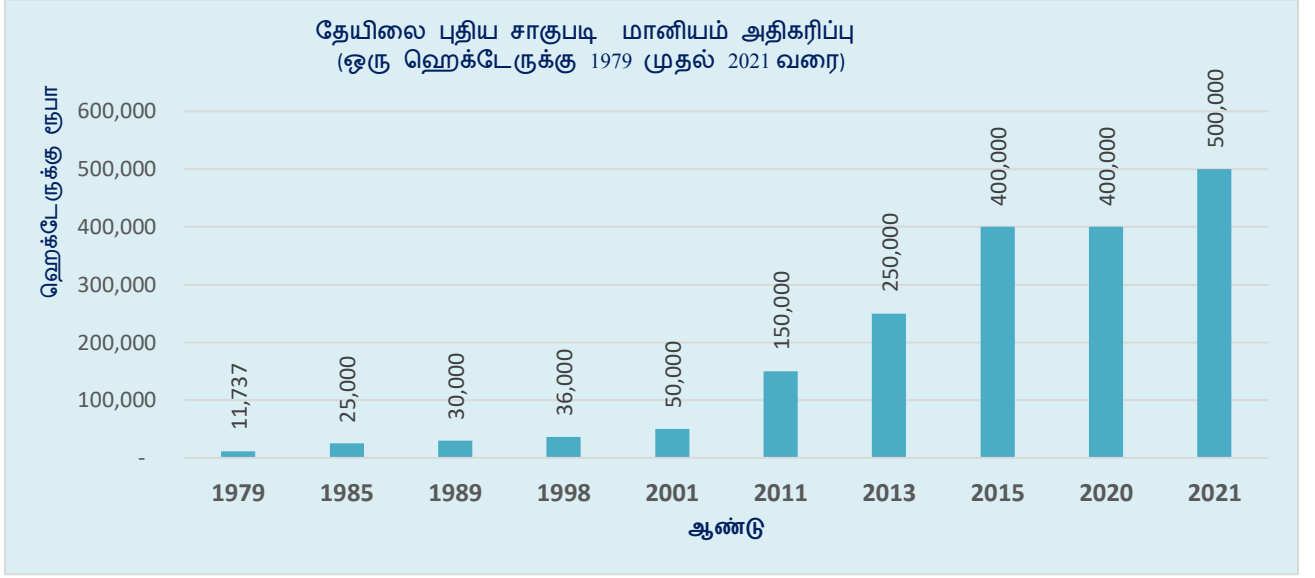
### 3.2 தேயிலை புதிய சாகுபடி உதவித் திட்டம்

கொள்கை முடிவுகளால் 2003 முதல் இடைநிறுத்தப்பட்ட தேயிலை புதிய சாகுபடி ஆதரவு முறை 2010 முதல் மீண்டும் நடைமுறைப்படுத்தப்பட்டது. இதன்படி, மாற்று பயிர்கள் மற்றும் வருமான ஆதாரங்கள் இல்லாத பிரதேசங்களுக்கு வரையறுக்கப்பட்ட ஒதுக்கீட்டின் கீழ் தேயிலையை மீள் நடவு செய்வதற்கு ஏற்பாடு செய்யப்பட்டது.

புதிய தேயிலை பயிர்ச்செய்கைக்கான அனுமதிப்பத்திரங்கள் வழங்கப்பட்ட அதிகபட்ச நிலப்பரப்பு 01 ஏக்கர் ஆகும். 01.01.2015 முதல் புதிய பயிர்களுக்கு வழங்கப்படும் மானியத் தொகை ஹெக்டேருக்கு ரூ.400,000/- ஆக உயர்த்தப்பட்டுள்ளது.

2021 ஆம் ஆண்டில், 400,000 ரூபாயாக இருந்த மானியத் தொகை 500,000 ரூபாயாக உயர்த்தப்பட்டது.

## வரைபடம் எண் - 07



ஆதாரம்: சிறு தேயிலைத் தோட்டங்கள் மேம்பாட்டு ஆணையத்தின் முன்னேற்ற அறிக்கைகள்

## விளைவு

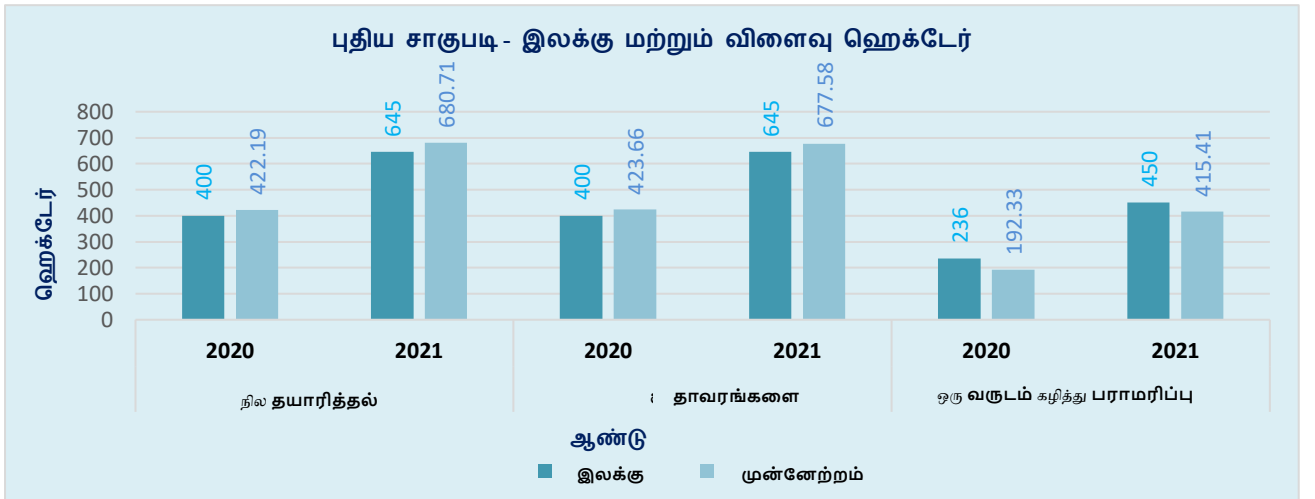
2021 ஆம் ஆண்டில், புதிய தேயிலை சாகுபடிக்காக 5,422 விண்ணப்பங்கள் பெறப்பட்டன. விண்ணப்பங்களின் இலக்கு எண்ணிக்கை 4,842 ஆகும். ஒதுக்கீடு வரம்பை கணக்கில் கொண்டு, 4,968 பேருக்கு பாஸ் வழங்கப்பட்டது.

2021 ஆம் ஆண்டில் 645 ஹெக்டேர் நிலம் நிலம் தயாரிப்பதற்கு இலக்காகி, 680.71 ஹெக்டேர் நிலம் தயார்படுத்தும் பணி நிறைவடைந்துள்ளது.

2021 ஆம் ஆண்டில், 645 ஹெக்டேர் சாகுபடி பிரீமியம் இலக்கு வைக்கப்பட்டு, 678 ஹெக்டேர் சாகுபடி செய்ய முடியும். அந்த இலக்குக்கு எதிராக 105% முன்னேற்றம் ஏற்பட்டுள்ளது.

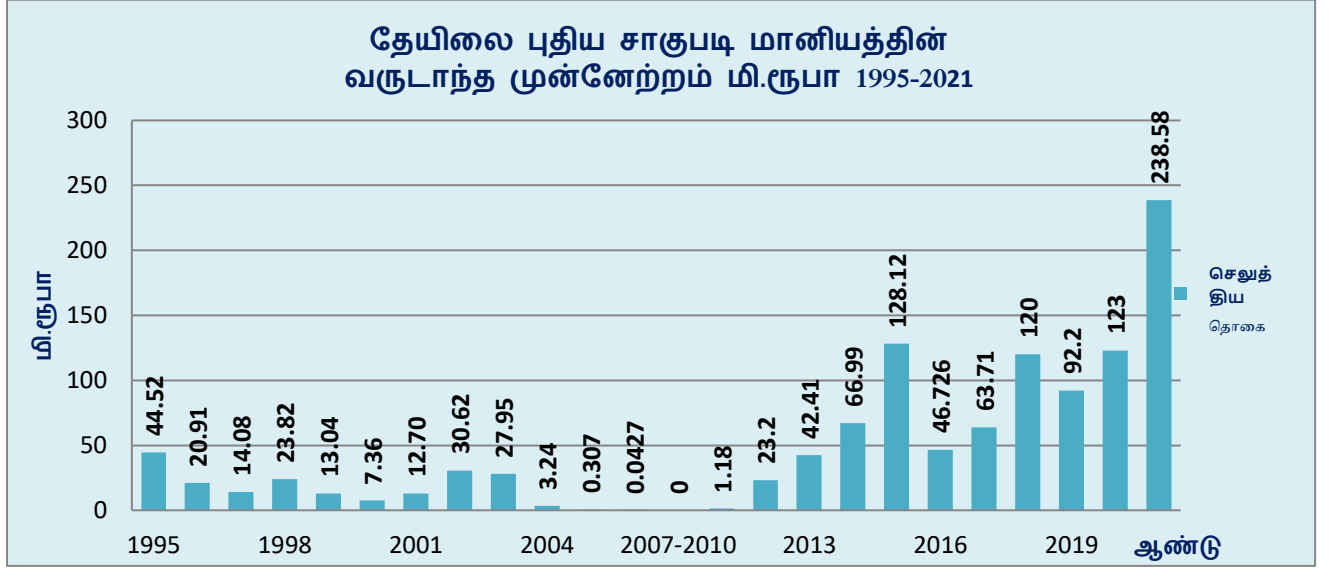
2021 ஆம் ஆண்டு புதிய தேயிலை பயிர்ச்செய்கைக்காக செலுத்தப்பட்ட மொத்தத் தொகை 238.58 மில்லியன் ரூபாவாகும். 2020 ஆம் ஆண்டுடன் ஒப்பிடுகையில், செலுத்தப்பட்ட மானியத் தொகை 115.11 மில்லியன் ரூபா அல்லது 93% அதிகரித்துள்ளது.

## வரைபடம் எண் 08



ஆதாரம்: சிறு தேயிலைத் தோட்டங்கள் மேம்பாட்டு ஆணையத்தின் முன்னேற்ற அறிக்கைகள்

## வரைபடம் எண் - 09



ஆதாரம்: சிறு தேயிலைத் தோட்டங்கள் மேம்பாட்டு ஆணையத்தின் முன்னேற்ற அறிக்கைகள்  
2006-ம் ஆண்டு முதல் 2010-ம் ஆண்டு வரை புதிய தேயிலை தோட்ட மானிய முறை அமுல்படுத்தப்படவில்லை  
ஆதாரம்: சிறு தேயிலை தோட்ட மேம்பாட்டு ஆணையத்தின் முன்னேற்ற அறிக்கை

## எண்ணிக்கை குறிப்பு எண் - 11

## தேயிலை புதிய சாகுபடி உதவித் திட்டம்

(2020 / 2021 உடல் உற்பத்தித்திறன் (ஹெக்டேர்)

| வேலை                                     | ஆண்டு | தாழ்நிலங்கள் |          |           |             |        | உயர் / நடுத்தர மைதானம் |           |       | மொத்தம் | இலக்குகள் | முந்தைய ஆண்டை விட முன்னேற்றத்தின் சதவீதம் குறைவு/அதிகரிப்பு |
|------------------------------------------|-------|--------------|----------|-----------|-------------|--------|------------------------|-----------|-------|---------|-----------|-------------------------------------------------------------|
|                                          |       | காலி         | கனத்திறை | மாத் திறை | இரத்தினபுரி | கேகாலை | கண்டி                  | நுவரெலியா | ஊவா   |         |           |                                                             |
| 1. பெறப்பட்ட விண்ணப்பங்களின் எண்ணிக்கை   | 2020  | 420          | 903      | 401       | 309         | 926    | 241                    | 194       | 189   | 3583    | 4390      | -10                                                         |
|                                          | 2021  | 719          | 1239     | 617       | 516         | 1498   | 334                    | 195       | 304   | 5422    | 4842      | 51                                                          |
| 2. வழங்கப்பட்ட அனுமதிகளின் எண்ணிக்கை     | 2020  | 419          | 906      | 399       | 272         | 774    | 174                    | 155       | 205   | 3304    | 4175      | 14                                                          |
|                                          | 2021  | 721          | 1230     | 602       | 499         | 1138   | 294                    | 132       | 352   | 4968    | 4566      | 50                                                          |
| 3. நில தயாரிப்பு                         | 2020  | 47           | 124      | 51        | 51          | 94     | 20                     | 14        | 21    | 422     | 400       | 41                                                          |
|                                          | 2021  | 102          | 192      | 92        | 80          | 136    | 31                     | 12        | 36    | 681     | 645       | 61                                                          |
| 4. சாகுபடி                               | 2020  | 47           | 124      | 50        | 53          | 94     | 20                     | 16        | 20    | 424     | 400       | 43                                                          |
|                                          | 2021  | 102          | 192      | 92        | 80          | 135    | 31                     | 12        | 34    | 678     | 645       | 60                                                          |
| 5. பராமரிப்பு                            | 2020  | 15           | 70       | 31        | 17          | 33     | 8                      | 11        | 8     | 193     | 235       | -33                                                         |
|                                          | 2021  | 56           | 126      | 55        | 49          | 76     | 28                     | 10        | 15    | 415     | 435       | 115                                                         |
| 6. செலுத்திய உதவித் தொகை (ரூ. மில்லியன்) | 2020  | 15.51        | 37.7     | 14.62     | 13.7        | 26.14  | 5.78                   | 4.85      | 5.17  | 123.47  | 117       | 33                                                          |
|                                          | 2021  | 35.61        | 66.9     | 33.35     | 28.05       | 46.4   | 11.45                  | 4.33      | 12.47 | 238.56  | 236.7     | 93                                                          |

எண்ணிக்கை குறிப்பு எண் - 12

தேயிலை புதிய தோட்ட உதவித் திட்டத்தின் செயல்பாடு  
1981 – 2021

| ஆண்டு | வழங்கப்பட்ட அனுமதிகளின் எண்ணிக்கை | அனுமதி உள்ளடக்கிய பகுதி (ஹெக்டேர்) | அகற்றப்பட்ட பகுதி (எக்டேர்) | பயிரிடப்பட்ட பகுதி (ஹெக்டேர்) | ஆண்டு செலவு (ரூ. மில்லியன்) | வருடாந்திர ஒதுக்கீடுகள் (ரூ. மில்லியன்) |
|-------|-----------------------------------|------------------------------------|-----------------------------|-------------------------------|-----------------------------|-----------------------------------------|
| 1981  | 1,878                             | -                                  | 328                         | 239                           | 1.9                         | 2.1                                     |
| 1982  | 1,992                             | -                                  | 388                         | 316                           | 2.9                         | 2.4                                     |
| 1983  | 2,757                             | 866                                | 393                         | 264                           | 2.7                         | 4                                       |
| 1984  | 7,754                             | 2,667                              | 461                         | 279                           | 2.4                         | 3.2                                     |
| 1985  | 7,754                             | 1,764                              | 857                         | 599                           | 9.5                         | 6.3                                     |
| 1986  | 4,999                             | 1,982                              | 1,586                       | 1,430                         | 30.5                        | 9.3                                     |
| 1987  | 3,939                             | 1,375                              | 1,218                       | 1,183                         | 26.5                        | 13.5                                    |
| 1988  | 3,737                             | 1,323                              | 814                         | 878                           | 19.7                        | 29.7                                    |
| 1989  | 4,532                             | 1,837                              | 1,013                       | 1,011                         | 34.9                        | 34.2                                    |
| 1990  | 12,680                            | 3,937                              | 1,676                       | 1,647                         | 44.6                        | 39.9                                    |
| 1991  | 3,785                             | 1,120                              | 2,088                       | 1,843                         | 57.8                        | 42                                      |
| 1992  | 10,533                            | 4,163                              | 1,954                       | 1,948                         | 52.2                        | 58                                      |
| 1993  | 12,318                            | 2,720                              | 1,753                       | 1,622                         | 51.57                       | 50.57                                   |
| 1994  | 8,106                             | 1,803                              | 2,339                       | 1,661                         | 50.95                       | 66.5                                    |
| 1995  | 5,822                             | 134                                | 2,407                       | 1,237                         | 44.52                       | 49.8                                    |
| 1996  | 2,176                             | 378                                | 486                         | 450                           | 20.91                       | 18.78                                   |
| 1997  | 3,797                             | 576                                | 340                         | 293                           | 14.08                       | 9.08                                    |
| 1998  | 4,284                             | 632                                | 315                         | 381                           | 23.82                       | 13.5                                    |
| 1999  | 6,694                             | 952                                | 484                         | 405                           | 13.04                       | 12.24                                   |
| 2000  | 3,674                             | 671                                | 433                         | 256                           | 7.36                        | 9.03                                    |
| 2001  | 6,353                             | 1,084                              | 419                         | 399                           | 15.58                       | 11.91                                   |
| 2002  | 12,338                            | 2,542                              | 567                         | 562                           | 30.62                       | 20.86                                   |
| *2003 | -                                 | 654                                | 647                         | 642                           | 27.95                       | 24.94                                   |
| 2004  | -                                 | -                                  | -                           | 12                            | 3.25                        | 7.94                                    |
| 2005  | -                                 | -                                  | 1.42                        | 8                             | 0.3                         | 2.42                                    |
| 2006  | -                                 | -                                  | 0.33                        | 0.83                          | 0.042                       | 0.37                                    |
| 2011  | 430                               | 45                                 | 28.14                       | 28.38                         | 1.18                        | 2.08                                    |
| 2012  | 2,990                             | 517                                | 260                         | 239                           | 23.2                        | 24                                      |
| 2013  | 2,872                             | 543                                | 258                         | 263                           | 42.41                       | 3.6                                     |
| 2014  | 5,315                             | 1,034                              | 426                         | 401                           | 66.98                       | 51.5                                    |
| 2015  | 4,239                             | 846                                | 475                         | 479                           | 128.12                      | 128.88                                  |
| 2016  | 458                               | 75                                 | 103                         | 109                           | 46.72                       | 49.77                                   |
| 2017  | 2,324                             | 349                                | 211                         | 202                           | 63.71                       | 71.12                                   |
| 2018  | 3,899                             | 681                                | 443                         | 435                           | 12.168                      | 117                                     |
| 2019  | 2,887                             | 567                                | 29                          | 295                           | 91.69                       | 92                                      |
| 2020  | 3,304                             | 661                                | 422                         | 424                           | 123.4                       | 117                                     |
| 2021  | 4,968                             | 1,076                              | 681                         | 678                           | 238.58                      | 237.3                                   |

\* 2003-ம் ஆண்டு முதல் 2010-ம் ஆண்டு வரை உதவித் திட்டம் செயல்படுத்தப்படவில்லை  
ஆதாரம் : சிறிய தேயிலை தோட்ட அபிவிருத்தி அதிகார சபையின் முன்னேற்ற அறிக்கை



## தேயிலை சாகுபடியில் பயிர் மறுசீரமைப்பு



நில தயாரித்தல்



ஒரு வருடம் கழித்து பராமரிப்பு

### 3.3 பயிர் மறுவாழ்வு உதவித் திட்டம்

யூனிட் உற்பத்தித்திறனை அதிகரிக்கும் நோக்கத்துடன் தேயிலை தோட்டங்களில் பரிந்துரைக்கப்பட்ட கத்தரித்து முடித்தல்; மண் பாதுகாப்பு நடவடிக்கைகள் (வடிகால் அமைப்புகள்/கல் முகடுகளை சரி செய்தல்) மற்றும் நிழல் கட்டுப்பாடு, உள்ளிட்ட பிற சாகுபடி முறைகளுடன் (கத்தரித்தல், களையெடுத்தல்) இணைந்து பயிர் மறுவாழ்வு உதவித் திட்டத்தின் கீழ் ஊக்கத் தொகை வழங்கப்படுகிறது.

அடுத்த 10 வருடங்களில் தேயிலை பயிர்ச்செய்கையை வெற்றிகரமாகப் பேணக்கூடிய காணிகள் இந்த உதவித் திட்டத்திற்குப் பரிந்துரைக்கப்படுவதுடன், வெட்டுக் கட்டத்தை எட்டிய அல்லது 04 வயதைத் தாண்டிய தேயிலை நிலங்கள் உதவிகளைப் பெறத் தகுதியுடையவை. இந்த உதவித் திட்டத்தின் கீழ், இடம் விட்டு இடம் கூடிய அல்லது சிதறிக் கிடக்கும் மற்றும் தனிமைப்படுத்தப்பட்ட தேயிலை தோட்டங்கள் மறுசீரமைப்பதன் அடிப்படையில் ஒரு ஏக்கருக்கு அதிகபட்சமாக 1,000 செடிகளுக்கு உட்பட்டு 2 தவணைகளில் உதவித் தொகை வழங்கப்படும்.

201.01.2019க்குப் பிறகு வழங்கப்பட்ட அனுமதிகளுக்கு மட்டும் ஒரு ஆலைக்கு முதல் தவணை ரூ.75.00 ஆக

உயர்த்தி அனைத்துப் பகுதிகளையும் உள்ளடக்கும் வகையில், தேயிலை நில உரிமையாளருக்கு ஆண்டுக்கு வழங்கப்படும் அதிகபட்ச நிலப்பரப்பு 01 ஏக்கரில் (0.4047 ஹெக்டேர்) இருந்து 02 ஏக்கராக (0.8094 ஹெக்டேர்) அதிகரிக்கப்பட்டுள்ளது.

இந்த உதவி முறையின் கீழ் ஆதரவைப் பெற, நாற்றுகள் நடப்பட்ட இடத்தில் குறைந்தபட்சம் 1 1/2 வருடங்கள் மானா புல் பராமரிக்கப்பட வேண்டும் அல்லது நடவு செய்யும் போது ஒரு குழிக்கு 02 கிலோ உரம் இட வேண்டும். மேலும் அடுத்த நான்கு (04) ஆண்டுகள் முடியும் வரை உதவிக்கு விண்ணப்பிக்க முடியாது.

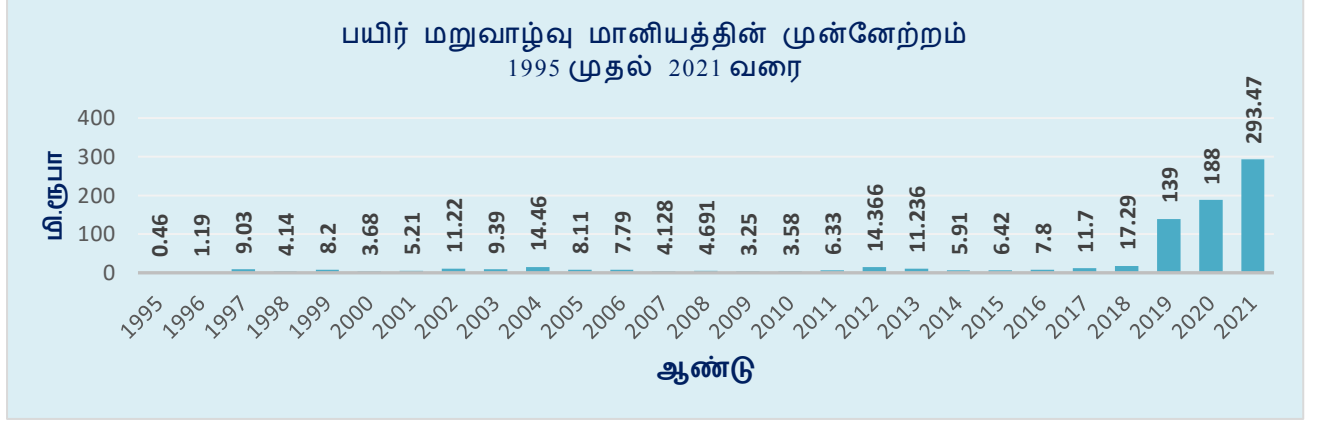
எண்ணிக்கை குறிப்பு எண் -13

பயிர் மறுவாழ்வு உ தவித் திட்டம்  
2020/2021 உடல் உற்பத்தித்திறன் (ஹெக்டேர்)

| செயல்                                              | ஆண்டு | தாழ் நிலங்கள் |           |         |             |         | உயர் / நடுத்தளம் |           |         | மொத்தம்   | இலக்குகள் | முந்தைய ஆண்டுடன் ஒப்பிடும் போது முன்னேற்றத்தின் சதவீதம் குறைவு/அதிகரிப்பு |
|----------------------------------------------------|-------|---------------|-----------|---------|-------------|---------|------------------|-----------|---------|-----------|-----------|---------------------------------------------------------------------------|
|                                                    |       | காலி          | களுத்துறை | மாத்தரை | இரத்தினபுரி | கேகாலை  | கண்டி            | நுவரெலியா | ஊவா     |           |           |                                                                           |
| 1. பெறப்பட்ட விண்ணப்பங்களின் எண்ணிக்கை             | 2020  | 1,594         | 500       | 1,745   | 865         | 845     | 1,474            | 825       | 643     | 8,491     | 13,980    | -18                                                                       |
|                                                    | 2021  | 1256          | 561       | 1232    | 1200        | 895     | 1530             | 759       | 801     | 8234      | 14038     | -3                                                                        |
| 2. வழங்கப்பட்ட அனுமதிகளின் எண்ணிக்கை               | 2020  | 1,596         | 499       | 1,696   | 795         | 547     | 1,180            | 666       | 778     | 7,757     | 13,545    | -17                                                                       |
|                                                    | 2021  | 1,272         | 561       | 1,198   | 1,145       | 606     | 1,368            | 508       | 903     | 7561      | 13,155    | -3                                                                        |
| 3. தாவரங்களின் இலக்கு எண்ணிக்கை                    | 2020  | 400,000       | 150,000   | 300,000 | 300,000     | 75,000  | 300,000          | 225,000   | 250,000 | 2,000,000 | 2,000,000 | -19                                                                       |
|                                                    | 2021  | 535,000       | 200,000   | 460,000 | 500,000     | 300,000 | 500,000          | 200,000   | 305,000 | 3,000,000 | 3,000,000 | 50                                                                        |
| 4. முதல் தவணை செலுத்தப்பட்ட ஆலைகளின் எண்ணிக்கை     | 2020  | 405,543       | 120,018   | 376,191 | 244,059     | 158,736 | 445,657          | 168,556   | 218,690 | 2,137,450 | 2,000,000 | 11                                                                        |
|                                                    | 2021  | 862,486       | 157,297   | 541,994 | 522,733     | 207,020 | 499,546          | 146,210   | 386,738 | 3,324,024 | 3,000,000 | 56                                                                        |
| 5. இரண்டாவது தவணை செலுத்தப்பட்ட ஆலைகளின் எண்ணிக்கை | 2020  | 207,162       | 101,085   | 133,271 | 112,462     | 86,668  | 387,697          | 70,051    | 144,441 | 1,242,837 | 1,605,865 | 167                                                                       |
|                                                    | 2021  | 399,464       | 110,781   | 345,613 | 284,736     | 115,522 | 381,134          | 91,609    | 147,199 | 1,876,058 | 2,000,000 | 51                                                                        |
| 6. செலுத்திய மானியத் தொகை(மி.ரூ.)                  | 2020  | 35.717        | 13.043    | 31.713  | 19.829      | 12.995  | 42.523           | 13.709    | 18.326  | 188       | 190.59    | 35                                                                        |
|                                                    | 2021  | 72.34         | 14.5      | 49.95   | 45.88       | 17.77   | 46.83            | 13.94     | 32.26   | 293       | 275       | 56                                                                        |

ஆதாரம்: சிறு தேயிலை தோட்ட மேம்பாட்டு ஆணையத்தின் முன்னேற்ற அறிக்கை

## வரைபடம் எண் - 10



ஆதாரம்: சிறு தேயிலைத் தோட்டங்கள் மேம்பாட்டு ஆணையத்தின் முன்னேற்ற அறிக்கைகள்

## விளைவு

2021 ஆம் ஆண்டில், பயிர் மறுசீரமைப்பு மற்றும் உதவித் திட்டத்திற்கு 8,234 பேர் விண்ணப்பித்திருந்தனர். இதில், 7,561 பேருக்கு பாஸ்கள் வழங்கப்பட்டுள்ளன. 2020 உடன் ஒப்பிடும்போது, விண்ணப்பங்களின் எண்ணிக்கை 3% குறைந்துள்ளது மற்றும் வழங்கப்பட்ட அனுமதிகளின் எண்ணிக்கையும் 3% குறைந்துள்ளது.

இந்த ஆண்டில் முதல் தவணை செலுத்தப்பட்ட ஆலைகளின் எண்ணிக்கை 3,324,024 ஆகும். 3,000,000 தாவரங்களின் இலக்கு எண்ணிக்கையில் இது 110% முன்னேற்றம். கடந்த ஆண்டை விட, முதல் தவணை செலுத்திய ஆலைகளின் எண்ணிக்கை, 55% சதவீதம் அதிகரித்துள்ளது. இரண்டாவது தவணை, ஒரு வருட பராமரிப்புக்குப் பிறகு, 2,000,000 ஆலைகளின் எண்ணிக்கையை இலக்காகக் கொண்டிருக்கும். இதன்

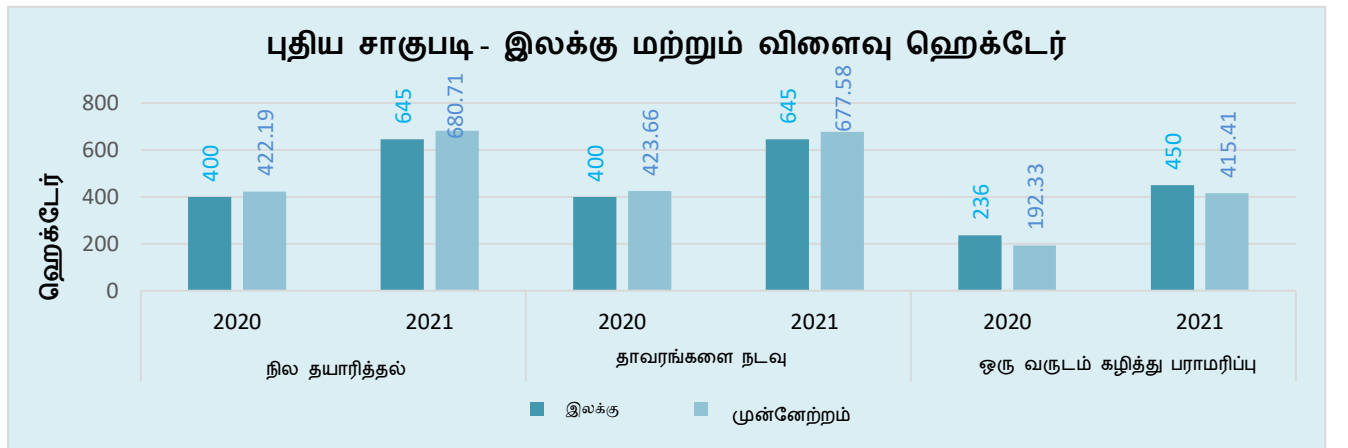
முன்னேற்றம் 1,876,058 ஆலைகள் ஆகும், இது இலக்கு தொகையுடன் ஒப்பிடுகையில் 96.21% முன்னேற்றம்.

கடந்த ஆண்டுடன் ஒப்பிடுகையில், கடந்த ஆண்டு நடப்பட்ட மரக்கன்றுகளின் எண்ணிக்கை அதிகரிப்பால், இரண்டாவது தவணைக்கு செலுத்தப்படும் மரக்கன்றுகளின் எண்ணிக்கை 51% அதிகரித்துள்ளது.

2020 ஆம் ஆண்டில் பயிர் மறுசீரமைப்புக்காக 187.855 மில்லியன் ரூபா மானியமாக வழங்கப்பட்டுள்ளதுடன் 2021 ஆம் ஆண்டில் 293.47 மில்லியன் ரூபா வழங்கப்பட்டுள்ளது.

இது முன்னைய வருடத்துடன் ஒப்பிடுகையில் 105.61 மில்லியன் ரூபா அதிகரித்த கொடுப்பனவாகும். இங்கே கட்டண விவரங்கள் படம் எண் 14 மற்றும் செயல்திறன் தொடர்பான விவரங்கள் படம் எண் 10 மற்றும் 11 மூலம் காட்டப்பட்டுள்ளது.

## வரைபடம் எண் - 11



ஆதாரம்: சிறு தேயிலைத் தோட்டங்கள் மேம்பாட்டு ஆணையத்தின் முன்னேற்ற அறிக்கைகள்

## எண்ணிக்கை குறிப்பு எண் -14

தேயிலைத் தோட்டங்களில் பயிர் மறுவாழ்வு (நிலம் வழங்கல்) உதவித் திட்டத்தில்

செயல்பாடு 1986-2021

| ஆண்டு  | அனுமதிக்கப்பட்ட<br>தாவரங்களின்<br>எண்ணிக்கை | முதல்<br>தவணை<br>செலுத்தப்பட்ட<br>ஆலைகளின்<br>எண்ணிக்கை | இரண்டாம்<br>தவணை<br>செலுத்தப்படு<br>ம்<br>ஆலைகளின்<br>எண்ணிக்கை | செலுத்தப்பட்ட<br>மொத்த<br>மானியத்<br>தொகை (ரூ.<br>மில்லியன்)) | ஆண்டு<br>ஏற்பாடுகள் (ரூ.<br>மில்லியன்<br>) |
|--------|---------------------------------------------|---------------------------------------------------------|-----------------------------------------------------------------|---------------------------------------------------------------|--------------------------------------------|
| 1987   | 5,818,170                                   | 5,269,971                                               | 2,484,684                                                       | 16.57                                                         | 8.16                                       |
| 1988   | 5,121,825                                   | 3,861,892                                               | 2,496,705                                                       | 10.00                                                         | 19.37                                      |
| 1989   | 3,903,899                                   | 4,257,670                                               | 3,377,046                                                       | 13.30                                                         | 19.60                                      |
| 1990   | 3,847,466                                   | 2,986,998                                               | 2,975,849                                                       | 9.32                                                          | 7.20                                       |
| 1991   |                                             | 1,029,987                                               | 3,528,586                                                       | 8.95                                                          | 9.04                                       |
| 1992   |                                             | 235,404                                                 | 1,148,371                                                       | 2.49                                                          | 5.00                                       |
| 1993   |                                             | 6,607                                                   | 1,658                                                           | 0.30                                                          |                                            |
| 1994   |                                             | 16,432                                                  | 46,030                                                          | 0.12                                                          |                                            |
| 1995   |                                             | 20,298                                                  | 7,073                                                           | 0.46                                                          | 2.45                                       |
| *1996  |                                             | 13,278                                                  | 3,181                                                           | 1.19                                                          | 15.20                                      |
| **1996 | 5,600,900                                   | 3,867,981                                               |                                                                 |                                                               |                                            |
| **1997 | 6,965,923                                   | 5,301,839                                               |                                                                 | 9.03                                                          | 12.00                                      |
| 1998   |                                             | 1,707,845                                               |                                                                 | 4.14                                                          | 15.02                                      |
| *1999  |                                             |                                                         | 14,012                                                          | 8.20                                                          | 11.16                                      |
| **1999 | 617,120                                     | 2,454,895                                               | 1,846,445                                                       |                                                               |                                            |
| 2000   | 2,713,972                                   | 812,174                                                 | 389,248                                                         | 3.68                                                          | 11.54                                      |
| 2001   | 1,412,860                                   | 1,078,708                                               | 209,534                                                         | 5.68                                                          | 11.54                                      |
| 2002   | 4,031,727                                   | 2,522,872                                               | 486,948                                                         | 11.22                                                         | 10.38                                      |
| 2003   | 3,012,892                                   | 1,636,901                                               | 380,013                                                         | 9.38                                                          | 12.00                                      |
| 2004   | 2,303,061                                   | 1,489,167                                               | 593,906                                                         | 14.46                                                         | 12.99                                      |
| 2005   | 1,566,327                                   | 1,242,648                                               | 776,661                                                         | 8.11                                                          | 12.37                                      |
| 2006   | 972,913                                     | 520,610                                                 | 540,819                                                         | 7.79                                                          | 8.58                                       |
| 2007   | 1,092,856                                   | 516,471                                                 | 308,325                                                         | 4.13                                                          | 6.00                                       |
| 2008   | 836,729                                     | 519,607                                                 | 404,331                                                         | 4.84                                                          | 3.00                                       |
| 2009   | 995,822                                     | 431,699                                                 | 232,217                                                         | 3.25                                                          | 3.59                                       |
| 2010   | 769,104                                     | 424,227                                                 | 254,715                                                         | 3.58                                                          | 5.00                                       |
| 2011   | 1,379,734                                   | 504,322                                                 | 182,401                                                         | 6.32                                                          | 9.24                                       |
| 2012   | 1,902,051                                   | 766,991                                                 | 345,152                                                         | 14.35                                                         | 8.66                                       |
| 2013   | 1,060,634                                   | 497,592                                                 | 420,611                                                         | 11.24                                                         | 6.00                                       |
| 2014   | 776,271                                     | 271,015                                                 | 232,034                                                         | 5.91                                                          | 17.50                                      |
| 2015   | 754,170                                     | 308,950                                                 | 199,923                                                         | 6.43                                                          | 6.00                                       |
| 2016   | 981,075                                     | 367,876                                                 | 246,339                                                         | 7.80                                                          | 10.48                                      |
| 2017   | 1,290,408                                   | 564,145                                                 | 297,068                                                         | 11.70                                                         | 17.29                                      |
| 2018   | 1,648,390                                   | 797,530                                                 | 442,296                                                         | 15.69                                                         | 2.00                                       |
| 2019   | 4,699,796                                   | 1,921,568                                               | 465,084                                                         | 138.99                                                        | 190.09                                     |
| 2020   | 4,000,609                                   | 2,137,450                                               | 1,605,865                                                       | 187.86                                                        | 190.59                                     |
| 2021   | 4,737,358                                   | 3,324,024                                               | 1,876,058                                                       | 293.47                                                        | 275.00                                     |

\*\* சங்கங்கள் மூலம் கழிவுகளை வழங்கும் முறை

ஆதாரம்: சிறிய தேயிலை தோட்ட வளர்ச்சி முன்னேற்ற அறிக்கை

### 3.4. தேயிலை சக்தி காப்பீட்டு பயன் திட்டம்

தேயிலை சக்தி நிதியத்தின் கீழ் செயல்படுத்தப்படும் சிறு தேயிலை நில உரிமையாளர்களின் சமூக நலனுக்கான தேயிலை சக்தி காப்புறுதி நன்மைத் திட்டத்தை நடைமுறைப்படுத்துவதற்கான பொறுப்பு. 08/09/2016 தேதியிட்ட அமைச்சரவைப் பத்திரத்தின்படி, 15/12/2016 தோட்டக் கைத்தொழில் அமைச்சினால் சிறு தேயிலைத் தோட்ட அபிவிருத்தி அதிகாரசபையிடம் இணைக்கப்பட்டுள்ளது. இதன்படி, காப்புறுதிப் பலன் முறைக்குக் கட்டுப்பட்ட சிறு தேயிலை நில உரிமையாளர்களுக்கு, கீழே குறிப்பிடப்பட்டுள்ளபடி பலன் கொடுப்பனவு தொடர்ந்து நடைபெற்று வருகிறது.

1. விபத்து மொத்த/பகுதி ஊனம்
2. பக்கவாத நிலை காரணமாக மொத்த/பகுதி ஊனம்
3. இதய அறுவை சிகிச்சை, மூளை அறுவை சிகிச்சை, சிறுநீரக அறுவை சிகிச்சை

#### 4. விபத்து மற்றும் இயற்கை மரணங்களுக்கு

2000 ஆம் ஆண்டு 47 ஆம் இலக்க சட்டத்துடன் ஆரம்பிக்கப்பட்ட தேயிலை சக்தி நிதியத்தின் நலன்புரி பிரிவு 09.08.2016 அன்று எடுக்கப்பட்ட அமைச்சரவை தீர்மானத்தின்படி 01.10.2016 முதல் சிறிய தேயிலை தோட்ட அபிவிருத்தி அதிகார சபைக்கு ஒதுக்கப்பட்டது.

2021ஆம் ஆண்டு சிறு தேயிலைத் தோட்ட உரிமையாளர்கள் மேற்கூறிய நன்மைத் திட்டங்களின் கீழ் விடுக்கப்பட்ட கோரிக்கைகளுக்கு இணங்க, காப்புறுதி நன்மைத் திட்டத்தை நடைமுறைப்படுத்தும் நிறுவனத்திடம் இருந்து ஒதுக்கீடுகள் பெறப்பட்டு 412 உறுப்பினர்களுக்கு 7.02 மில்லியன் ரூபா செலுத்தப்பட்டுள்ளது.

2021 ஆம் ஆண்டில் பாதிக்கப்பட்ட சிறு தேயிலைத் தோட்ட உரிமையாளர்களுக்கு நலத் துறையால் செலுத்தப்பட்ட காப்பீட்டுப் பலன்கள் பின்வரும் அட்டவணையில் உள்ளது.

### எண்ணிக்கை குறிப்பு எண் -15

சிறிய தேயிலை தோட்ட அபிவிருத்தி அதிகாரசபை

நலத்துறை

01.01.2021 முதல் 31.12.2021 வரை

| பிராந்திய அலுவலகங்கள் | இயற்கை மரணங்கள் |           | விபத்து        |           | முதியோர்       |           | முதிர்         |          | அறுவை சிகிச்சை |               | பக்கவாத        |                             | விபத்து        |                              | கட்டணங்கள்   | செலுத்திய தொகை ரூ. |
|-----------------------|-----------------|-----------|----------------|-----------|----------------|-----------|----------------|----------|----------------|---------------|----------------|-----------------------------|----------------|------------------------------|--------------|--------------------|
|                       | எவர்கள்         | தொகை      | பாடுபட்டவர்கள் | தொகை      | பாடுபட்டவர்கள் | தொகை      | பாடுபட்டவர்கள் | தொகை     | பாடுபட்டவர்கள் | தொகை          | பாடுபட்டவர்கள் | தொகை                        | பாடுபட்டவர்கள் | தொகை                         |              |                    |
|                       |                 | 25,000/=  |                | 100,000/= |                | 5,000/=   |                | 1,0000/= |                | 200,000/= வரை |                | 10,000/= முதல் 50,000/= வரை |                | 10,000/= முதல் 100,000/= வரை |              |                    |
| காலி                  | 34              | 850,000   | 1              | 100,000   | 64             | 320,000   | -              | 1        | 200,000        | 1             | 50,000         | -                           | -              | 101                          | 1,520,000.00 |                    |
| மாத்தறை               | 19              | 475,000   | 2              | 200,000   | 40             | 200,000   | -              | 1        | 200,000        | -             | -              | -                           | -              | 62                           | 1,075,000.00 |                    |
| களுத்துறையி           | 3               | 75,000    | 1              | 100,000   | 8              | 40,000    | -              | -        | -              | -             | -              | -                           | -              | 12                           | 215,000.00   |                    |
| பண்டாரவளை             | 26              | 650,000   | 1              | 100,000   | 36             | 180,000   | -              | -        | -              | -             | -              | -                           | -              | 63                           | 930,000.00   |                    |
| கேகாலை                | 11              | 275,000   | 2              | 200,000   | 18             | 90,000    | 1              | 10,000   | 1              | 200,000       | -              | -                           | -              | 33                           | 775,000.00   |                    |
| நுவரெலியா             | 8               | 200,000   | 0              | -         | 28             | 140,000   | -              | 1        | 50,000         | -             | -              | 1                           | 25,000         | 38                           | 415,000.00   |                    |
| இரத்தினபுரி           | 28              | 700,000   | 2              | 200,000   | 48             | 240,000   | -              | 1        | 200,000        | 1             | 50,000         | -                           | -              | 80                           | 1,390,000.00 |                    |
| கண்டி                 | 4               | 100,000   | 1              | 100,000   | 14             | 70,000    | -              | 3        | 425,000        | -             | -              | -                           | -              | 22                           | 695,000.00   |                    |
| தலைமை அலுவலகம்        |                 |           |                |           | 1              | 5,000     | -              | -        | -              | -             | -              | -                           | -              | 1                            | 5,000.00     |                    |
| மொத்த கொடு            | 133             | 3,325,000 | 10             | 1,000,000 | 257            | 1,285,000 | 1              | 10,000   | 8              | 1,275,000     | 2              | 100,000                     | 1              | 25,000                       | 412          | 7,020,000.00       |

18-70 வயதுக்குள் 133 இயற்கை மரணங்களுக்கு ரூ. 3,325,000.00 செலுத்தப்பட்டது.

18-70 வயதுக்குள் 10 விபத்து மரணங்களுக்கு ரூ. 1,000,000.00 செலுத்தப்பட்டது.

70 வயதுக்கு மேற்பட்ட 257 இயற்கை மரணங்களுக்கு ரூ. 1,285,000.00 செலுத்தப்பட்டது.

70 வயதுக்கு மேற்பட்ட 01 விபத்து மரணத்திற்கு ரூ. 10,000.00 செலுத்தப்பட்டது.

02 பக்கவாதத்தால் பாதிக்கப்பட்டவர்களுக்கு ரூ. 100,000.00 செலுத்தப்பட்டது.

18 முதல் 70 வயது வரையிலான 08 இதய அறுவை சிகிச்சைகளுக்கு ரூ. 1,275,000.00 செலுத்தப்பட்டது.

18-70 வயதுக்கு இடைப்பட்ட 01 ஊனமுற்றோருக்கு ரூ. 25,000.00 செலுத்தப்பட்டது.

01-01-2021 முதல் 2021-12-31 வரை, MBSL இன்துரன்ஸ் நிறுவனம் 412 காப்பீட்டு பயனாளிகளுக்கு ரூ. 7,020,000.00 கட்டணம்





#### 4. விரிவாக்க நடவடிக்கைகள், சமூக அடிமட்ட அமைப்பு நடவடிக்கைகள் மற்றும் பணியாளர் நடவடிக்கைகள்.

4.1 தேயிலை நர்சரியின் செயல்பாடு.

4.2 சாகுபடி மாதிரிகள்

4.3 தாய் சாகுபடி

4.4 நீட்டிப்பு மற்றும் அறிவுறுத்தல் பயிற்சி திட்டங்கள்

4.5 மண் மாதிரி பரிசோதனை மற்றும் தனிநபர் விரிவாக்கப். பணி

4.6 பச்சை இலையின் தரம் 60% வரை அதிகரிப்பு.

4.7 சமூக அடிப்படையிலான நிறுவனங்களின் அதிகரிப்பு 50%.

4.8 நீண்டகால வளர்ச்சிக்கு பங்களிக்கும் பணியாளர் நடவடிக்கைகள்.

4.9 தேயிலை நிலங்களில் இருந்து 10% கூடுதல் வருமானம் ஈட்டுவதற்கான வழிகள்.

4.10 முக்கிய செயல்பாடு அடிப்படையிலான குறிகாட்டிகள்



தரமான தேயிலை செடிகளை வழங்குதல்  
"தரமான தேயிலை செடிகளை  
வழங்குவதன் மூலம் தேயிலை  
தோட்டங்களின் உற்பத்தித்திறனை  
குறுகிய காலத்தில் அதிகரித்தல்"

#### 4.1 தேயிலை நாற்றங்கால் செயல்பாடு

##### 4.1.1 வணிக தேயிலை நர்சரிகள்

தேயிலை உற்பத்தியின் உற்பத்தித்திறனை அதிகரித்தல் நோக்கில் உயர்தர செடிகள் சிறிய தேயிலை தோட்ட உரிமையாளர்களுக்கு கிடைப்பதை எளிதாக்க தரமான வணிக தேயிலை நர்சரிகள் நிறுவனத்தில் பதிவு செய்யப்பட்ட தேயிலை நாற்றங்காலாக பராமரிக்கப்பட்டு, கண்காணிக்கப்பட்டு, ஒழுங்குபடுத்தப்படுகின்றன. அதன்படி, 2020/2021 ஆம் ஆண்டிற்கான 1,729 வணிக தேயிலை நர்சரிகள் பிராந்திய அலுவலகங்களால் பதிவு செய்யப்பட்டுள்ளன. அந்த நர்சரிகளில் இருந்து 928 நாற்றங்கால்களில் முதல் சோதனை 24.4 மில்லியன் நாற்றுகளுக்கும், 595 நாற்றங்கால்களில் 17.77 மில்லியன் நாற்றுகளுக்கான இரண்டாவது சோதனையும், ஆய்வுக்குப் பிறகு, நிறுவனம் 199 நர்சரிகளில் 3.18 மில்லியன் செடிகளுக்கு மூன்றாவது ஆய்வை நடத்தி

இலங்கை தேயிலை ஆராய்ச்சி நிறுவனம் பரிந்துரைகளை வழங்கியிருந்தது. ஆலை திறன் பற்றிய தகவல்கள் பின்வரும் படம் எண் 16 இல் காட்டப்பட்டுள்ளன.

2021/2022 ஆம் ஆண்டிற்கு, 871 வணிக தேயிலை நர்சரிகள் ஆண்டு இறுதிக்குள் பதிவு செய்யப்பட்டுள்ளன. இதன் எதிர்பார்க்கப்படும் ஆலை திறன் 41.68 மில்லியன் ஆகும். 123 நாற்றங்கால்களுக்கு 3,497 மில்லியன் நாற்றுகள் முதல் சோதனையை முடித்திருந்தன. 5 நாற்றங்கால்களில் 412 மில்லியன் நாற்றுகளுக்கான இரண்டாவது சோதனையையும் நிறுவனம் பரிந்துரைத்துள்ளது.

2020/2021 மற்றும் 2021/2022 ஆம் ஆண்டுகளில் சான்றளிக்கப்பட வேண்டிய நர்சரிகளில் உள்ள தாவரங்களின் எண்ணிக்கை பற்றிய விரிவான தகவல்களைப் படம் 17 மற்றும் 18 காட்டுகிறது.



#### எண்ணிக்கை குறிப்பு ண்-16

##### வணிக தேயிலை நர்சரிகள்

அனுமதி வழங்கல் மற்றும் ஆலை திறன் (2020/2021) மற்றும் (2021/2022)

| மாவட்டம்      | வழங்கப்பட்ட அனுமதிகளின் எண்ணிக்கை |           | ஆலை திறன்  |            |
|---------------|-----------------------------------|-----------|------------|------------|
|               | 2020/2021                         | 2021/2022 | 2020/2021  | 2021/2022  |
| காலி          | 526                               | 166       | 18,903,750 | 6,336,500  |
| மாத்தறை       | 207                               | 217       | 6,676,000  | 7,533,000  |
| களுத்துறையில் | 158                               | 33        | 7,832,000  | 1,485,000  |
| இரத்தினபுரி   | 300                               | 207       | 25,950,500 | 15,719,500 |
| கேகாலை        | 76                                | 63        | 3,515,000  | 3,680,000  |
| கண்டி         | 136                               | 126       | 4,551,000  | 5,621,500  |
| நுவரெலியா     | 60                                | 47        | 2,301,500  | 1,277,000  |
| ஊவா/பதுளை     | 266                               | 12        | 7,803,728  | 28,500     |
| தொகை          | 1,729                             | 871       | 77,533,478 | 41,681,000 |

ஆதாரம் : சிறிய தேயிலை தோட்ட அபிவிருத்தி அதிகார சபையின் முன்னேற்ற அறிக்கை.

எண்ணிக்கை குறிப்பு எண் – 17

வணிக தேயிலை நரசரி செயல்பாடுகள் 2020/2021

| பிராந்திய அலுவலகம் | அனுமதி வழங்குதல்             |              |                                       | முதல் தேர்வு (CN - 04)            |                      | இரண்டாம் தேர்வு (CN - 05)             |                                |               | மூன்றாம் தேர்வு (CN - 06)   |                                      |                |
|--------------------|------------------------------|--------------|---------------------------------------|-----------------------------------|----------------------|---------------------------------------|--------------------------------|---------------|-----------------------------|--------------------------------------|----------------|
|                    | நாற்றங்கால் களின் எண்ணிக்கை. | நாற்று திறன் | செயல்படும் நாற்றங்கால்களின் எண்ணிக்கை | நடப்பட்ட மரக்கன்றுகளின் எண்ணிக்கை | % திறன் அடிப்படையில் | செயல்படும் நாற்றங்கால்களின் எண்ணிக்கை | நடப்பட்ட தாவரங்களின் எண்ணிக்கை | திறன் மூலம் % | நாற்றங்கால் களின் எண்ணிக்கை | உறுதிபடுத்தப்பட்ட ஆலைகளின் எண்ணிக்கை | வெற்றி விகிதம் |
| காலி               | 526                          | 18,903,750   | 285                                   | 3,743,710                         | 20%                  | 151                                   | 3,867,723                      | 103%          | 40                          | 395,250                              | 2%             |
| மாத்தறை            | 207                          | 6,676,000    | 145                                   | 1,233,137                         | 18%                  | 94                                    | 1,167,835                      | 95%           | 4                           | 25,000                               | 0%             |
| களுத்துறையில்      | 158                          | 7,832,000    | 42                                    | 1,354,100                         | 17%                  | 10                                    | 727,800                        | 54%           | -                           | -                                    | -              |
| இரத்தினபுரி        | 300                          | 25,950,500   | 76                                    | 5,822,800                         | 22%                  | 42                                    | 3,327,396                      | 57%           | -                           | -                                    | -              |
| கேகாலை             | 76                           | 3,515,000    | 55                                    | 1,764,793                         | 50%                  | 38                                    | 1,528,325                      | 87%           | -                           | -                                    | -              |
| கண்டி              | 136                          | 4,551,000    | 90                                    | 3,582,900                         | 79%                  | 42                                    | 2,228,600                      | 62%           | 29                          | 1,141,750                            | 25%            |
| நுவரெலியா          | 60                           | 2,301,500    | 27                                    | 1,030,425                         | 45%                  | 15                                    | 675,250                        | 66%           | -                           | -                                    | -              |
| ஊவா                | 266                          | 7,803,728    | 208                                   | 5,904,546                         | 76%                  | 203                                   | 4,252,792                      | 72%           | 126                         | 1,618,960                            | 21%            |
| தொகை               | 1,729                        | 77,533,478   | 928                                   | 24,436,411                        | 32%                  | 595                                   | 17,775,721                     | 73%           | 199                         | 3,180,960                            | 4%             |

ஆதாரம் : சிறிய தேயிலை தோட்ட அபிவிருத்தி அதிகார சபையின் முன்னேற்ற அறிக்கை

எண்ணிக்கை குறிப்பு எண் -18

வணிக தேயிலை நர்சரி செயல்பாடுகள் 2021/2022

| பிராந்திய அலுவலகம் | அனுமதி<br>மீங்குதல்               | முதல் தேர்வு (CN - 04) |                                                         |                                                 |                         | இரண்டாம் தேர்வு (CN - 05)                               |                                                   |                     | மூன்றாம் தேர்வு (CN - 06)                 |                                                      |                   |
|--------------------|-----------------------------------|------------------------|---------------------------------------------------------|-------------------------------------------------|-------------------------|---------------------------------------------------------|---------------------------------------------------|---------------------|-------------------------------------------|------------------------------------------------------|-------------------|
|                    | நாற்றங்கால்<br>களின்<br>எண்ணிக்கை | நாற்று திறன்           | செயல்படு<br>ம்<br>நாற்றங்கா<br>ல்களின்<br>எண்ணிக்<br>கை | நடப்பட்ட<br>மரக்கன்று<br>களின்<br>எண்ணிக்<br>கை | % திறன்<br>அடிப்படையில் | செயல்படு<br>ம்<br>நாற்றங்கா<br>ல்களின்<br>எண்ணிக்<br>கை | நடப்பட்ட<br>மரக்கன்று<br>களின்<br>எண்ணிக்<br>கை 7 | திறன்<br>மூலம்<br>% | நாற்றங்<br>கால்களி<br>ன்<br>எண்ணிக்<br>கை | உறுதிப<br>டுத்தப்பட<br>ஆலை<br>களின்<br>எண்ணிக்<br>கை | வெற்றி<br>விகிதம் |
| காலி               | 166                               | 6,336,500              | -                                                       | -                                               | -                       | -                                                       | -                                                 | -                   | -                                         | -                                                    | -                 |
| மாத்தறை            | 217                               | 7,533,000              | 110                                                     | 2,511,800                                       | 33%                     | -                                                       | -                                                 | -                   | -                                         | -                                                    | -                 |
| களுத்துறை          | 33                                | 1,485,000              | -                                                       | -                                               | -                       | -                                                       | -                                                 | -                   | -                                         | -                                                    | -                 |
| இரத்தினபுரி        | 207                               | 15,719,500             | 11                                                      | 912,900                                         | 6%                      | 5                                                       | 411,576                                           | 45%                 | -                                         | -                                                    | -                 |
| கேகாலை             | 63                                | 3,680,000              | -                                                       | -                                               | -                       | -                                                       | -                                                 | -                   | -                                         | -                                                    | -                 |
| கண்டி              | 126                               | 5,621,500              | 2                                                       | 73,000                                          | 1%                      | -                                                       | -                                                 | -                   | -                                         | -                                                    | -                 |
| நுவரெலியா          | 47                                | 1,277,000              | -                                                       | -                                               | -                       | -                                                       | -                                                 | -                   | -                                         | -                                                    | -                 |
| ஊவா                | 12                                | 28,500                 | -                                                       | -                                               | -                       | -                                                       | -                                                 | -                   | -                                         | -                                                    | -                 |
| தொகை               | 871                               | 41,681,000             | 123                                                     | 3,497,700                                       | 8%                      | 5                                                       | 411,576                                           | 12%                 | -                                         | -                                                    | -                 |

ஆதாரம் : சிறிய தேயிலை தோட்ட அபிவிருத்தி அதிகார சபையின் முன்னேற்ற அறிக்கை

#### 4.1.2 நிறுவன தேயிலை நர்சரிகள்

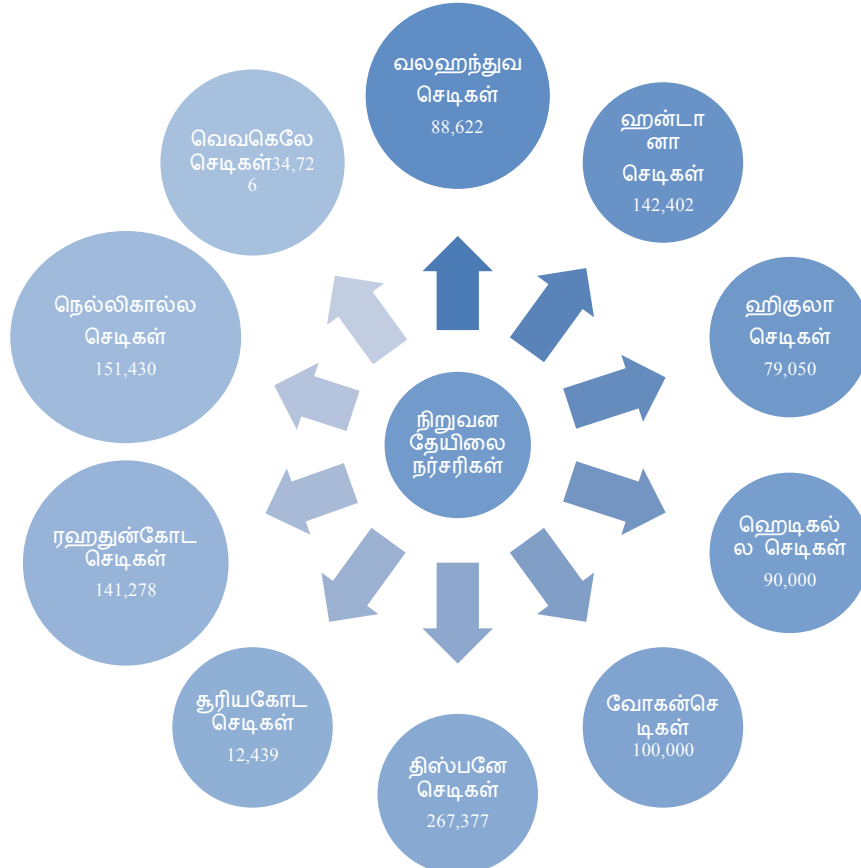
சிறு தேயிலை தோட்ட உரிமையாளர்களுக்கு தேவையான தேயிலை செடிகளை கொள்முதல் செய்யும் போது, சந்தை விலையை கட்டுப்படுத்துவது மற்றும் தரமான நாற்றுக்களை உற்பத்தி செய்வதை பராமரிப்பது ஆகியவை கார்ப்பரேட் தேயிலை நர்சரியின் நோக்கங்களாகும். மேலும், சிறிய தேயிலை தோட்ட உரிமையாளர்களின் நிலங்களில் நடவு செய்வதற்கு மிக உயர்ந்த தரத்தில் மேம்படுத்தப்பட்ட குளோன்களை (துளிர்களை) பயன்படுத்தி தரமான தாவரங்களை உற்பத்தி செய்வதை உறுதி செய்வதற்காக 11 கார்ப்பரேட் நர்சரிகள் பராமரிக்கப்படுகின்றன. இதனால் சந்தை விலையை நிலையாக வைத்திருப்பதுடன், தாவரங்களின் தரத்தை மாதிரி மட்டத்தில் பராமரிப்பதும் முக்கிய நோக்கமாகும்.

அதன்படி, 2020/2021 தென்மேற்கு மற்றும் வடகிழக்கு பயிர்ச்செய்கைப் பருவங்களுக்கு 969,086 துளிர் தேயிலை செடிகள் 10 நாற்றங்கால்களால் உற்பத்தி செய்யப்பட்டன.

2019/2020 பயிர் பருவத்தில் மீதமுள்ள தேயிலை செடிகள் உட்பட மொத்தம் விற்கப்பட்ட தாவரங்களின் எண்ணிக்கை 1,030,008 ஆகும். நாற்றங்கால் அளவில் ஒரு நாற்றின் விற்பனை விலை உள்ளிட்ட விவரங்கள் குறிப்பு எண் 19-ல் கொடுக்கப்பட்டுள்ளது. ஒரு ஆலைக்கு உற்பத்திச் செலவு ரூ.25.18 என மதிப்பிடப்பட்டாலும், ஒரு ஆலைக்கு சராசரியாக ரூ.31.73 செலவாகும்.

சில நாற்றங்கால்களில், மதிப்பிடப்பட்ட செலவை விட, உண்மையான செலவு குறைவாக இருந்தது, சில நாற்றங்கால்களில், செலவு

அதிகரிக்கப்பட்டது. 2021, கார்ப்பரேட் தேயிலை நாற்றங்கால் லாபம் 4,975,134 ரூபாயாக இருந்தது



எண்ணிக்கை குறிப்பு எண் -19

நிறுவன தேயிலை நர்சரி செயல்பாடு  
ஆண்டு 2021 (ரூ.)

| விளக்கம்                                      |                          | ஹந்தன     | ரஹதுங்<br>கொட | வலஹந்து<br>வ | ஹிகுல     | ஹடிகல்<br>ல | வெளக<br>ன் | திஸ்ப<br>னே | மவர<br>ல | நெல்லி<br>கொல்ல | வெவ<br>கெலே | சூரிய<br>கொட | ரூ.        |
|-----------------------------------------------|--------------------------|-----------|---------------|--------------|-----------|-------------|------------|-------------|----------|-----------------|-------------|--------------|------------|
| 01.01.2021 இன் பங்கு<br>நிலை                  | தாவரங்களின்<br>எண்ணிக்கை | 143,040   | 125,953       | 76,168       | 166,086   | 31,530      | 42,788     | 209,656     | 4,139    | 102,279         |             | 18,644       | 920,283    |
|                                               | மதிப்பு (ரூ.)            | 1,820,405 | 2,610,493     | 1,451,541    | 2,754,484 | 800,638     | 1,039,574  | 5,045,815   | 478,997  | 3,265,113       |             | 339,994      | 19,607,054 |
| ஆண்டில்<br>நடப்படுகிறது                       | தாவரங்களின்<br>எண்ணிக்கை | 142,402   | 141,278       | 88,622       | 79,050    | 90,000      | 100,000    | 267,377     |          | 151,430         | 34,726      | 12,439       | 1,107,324  |
|                                               | மதிப்பு (ரூ.)            | 3,434,072 | 3,460,124     | 2,235,269    | 2,738,329 | 2,167,075   | 3,111,291  | 6,182,805   | 795,559  | 3,202,811       | 724,731     | 271,158      | 28,323,224 |
| இறந்த<br>தாவரங்களின்<br>எண்ணிக்கை             |                          | 2,746     | 15,173        | 28,694       | 17,336    | 6,597       | 10,180     | 14,288      |          | 43,239          |             | 30           | 138,283    |
| 31.12.2021 அன்று<br>பங்கு நிலை                | தாவரங்களின்<br>எண்ணிக்கை | 101,843   | 114,478       | 50,787       | 106,447   | 79,645      | 65,043     | 221,653     | 1,289    | 102,735         | 12,179      | 18,217       | 874,316    |
|                                               | மதிப்பு (ரூ.)            | 1,820,459 | 2,857,587     | 1,374,890    | 3,148,165 | 1,831,989   | 2,211,838  | 4,569,985   | 396,935  | 2,522,087       | 254,054     | 316,302      | 21,304,291 |
| விற்பனை செலவு                                 | தாவரங்களின்<br>எண்ணிக்கை | 180,853   | 142,580       | 85,309       | 121,353   | 35,288      | 67,565     | 251,092     | 2,850    | 107,735         | 22,547      | 12,836       | 1,030,008  |
|                                               | மதிப்பு (ரூ.)            | 3,434,019 | 3,218,108     | 2,311,919    | 3,378,432 | 1,135,724   | 1,939,027  | 6,696,712   | 877,622  | 3,945,838       | 470,677     | 294,851      | 27,702,929 |
| ஒரு ஆலைக்கான<br>உற்பத்தி செலவு<br>(மதிப்பீடு) |                          | 24.31     | 26.38         | 25.85        | 27.36     | 25.11       | 26.65      | 26.09       | 20.55    | 27.24           | 21.09       | 26.38        | 25.18      |
| விற்கப்பட்டது                                 | தாவரங்களின்<br>எண்ணிக்கை | 180,853   | 142,580       | 85,309       | 121,353   | 35,288      | 67,565     | 251,092     | 2,850    | 107,735         | 22,547      | 12,836       | 1,030,008  |
|                                               | மதிப்பு (ரூ.)            | 5,376,810 | 4,116,200     | 2,548,180    | 4,489,177 | 989,239     | 1,917,440  | 8,852,233   | 96,250   | 3,185,801       | 631,316     | 475,417      | 32,678,063 |
| விற்பனையில் ஒரு<br>ஆலைக்கான<br>விலை           |                          | 29.73     | 28.87         | 29.87        | 36.99     | 28.03       | 28.38      | 35.25       | 33.77    | 29.57           | 28          | 37.04        | 31.73      |
| லாபம் / இழப்பு                                |                          | 1,942,791 | 898,092       | 236,261      | 1,110,745 | -146,485    | -21,587    | 2,155,521   | -781,372 | -760,037        | 160,639     | 180,566      | 4,975,134  |

ஆதாரம்: சிறு தேயிலை தோட்ட மேம்பாட்டு ஆணையத்தின் இறுதி கணக்கு அறிக்கை

"பயிரிடுதல்  
மாதிரிகள்  
தேர்ந்தெடுக்கப்பட்ட  
தேயிலை  
தோட்டங்களில் நல்ல  
விவசாய  
முறைகளை  
பின்பற்றி அதிக  
மகசூல் பெறுதல்"



#### 4.2 சாகுபடி மாதிரிகள்

சிறிய தேயிலை தோட்ட அபிவிருத்தி அதிகாரசபையின் கீழ் உள்ள எட்டு பிராந்திய அலுவலகங்களையும் உள்ளடக்கிய ஒவ்வொரு தேயிலை ஆய்வாளர் விரிவாக்கப் பிரிவிலும் (½ ஏக்கர்) 432 தேயிலை சாகுபடி செயல்விளக்க ஆலைகள் நிறுவப்பட்டுள்ளன.

இது வடிகால் வெட்டுதல், கற்கள் அமைத்தல், நிழல் வளர்ப்பு, விவசாய-தொழில் நடைமுறைகளை பின்பற்றுகிறது

மற்றும் இது சிறு தேயிலை தோட்ட அபிவிருத்தி அதிகாரசபையின் முழு மேற்பார்வையின் கீழ் கரிம உரங்களின் பயன்பாடு, தெளிப்பு நீர்ப்பாசன முறைகள் போன்ற நல்ல பராமரிக்கப்படுகிறது. இந்த நோக்கத்திற்காக, விவசாயிகளால் மேற்கொள்ளப்படும் நல்ல விவசாய நடைமுறைகளின் தொகையின் அடிப்படையில் அதிகபட்சமாக ரூ.10,000/= க்கு உட்பட்டு பயிர் பராமரிப்புக்கான நிதி நன்மை வழங்கப்படுகிறது.





### 4.3 நிறுவன தாய் சாகுபடிகள்

சிறு தேயிலை தோட்ட உரிமையாளர்கள் தேயிலை உற்பத்தியின் செயல்திறனை அதிகரிக்க தரமான நடவு பொருட்களை பெறுவதற்கான வசதிகளை வழங்குவதே தாய் தோட்டத்தை பராமரிப்பதன் நோக்கமாகும். இதன் மூலம் சிறு தேயிலை தோட்ட உரிமையாளர்கள் தங்கள் நிலங்களில் புதிய குளோன்களை ஊக்குவிப்பதன் மூலம் உயர்தர நடவு பொருட்களை வழங்குவதன் மூலமும், பருவநிலை மாற்றத்தை எதிர்கொண்டு சாகுபடியின் பாதுகாப்பைப் பாதுகாப்பதன் மூலமும் வருமான மட்டத்தை அதிகரிக்கும்.

அதன்படி, 2021 ஆம் ஆண்டில், மேம்படுத்தப்பட்ட வகைகளுடன் தரமான தாய்த்தோட்டங்களை பராமரிக்கும் அதே வேளையில்,

சிறிய தேயிலை தோட்ட உரிமையாளர்கள், வணிக தேயிலை நர்சரிகள் மற்றும் நிறுவனத்தின் தேயிலை நாற்றங்கால்களுக்கு 190,059 துளிர் கிளைகளை வழங்க நிறுவனம் பணியாற்றியது. இதில், 28% துளிர்கள் சிறு தேயிலை தோட்ட உரிமையாளர்களுக்கும், 15% வணிக மற்றும் சிறப்பு தேயிலை நர்சரிகளுக்கும், 57% நிறுவன தேயிலை நர்சரிகளுக்கும் விடப்பட்டுள்ளன. தாய் தாவரங்களின் கிளை உற்பத்திக்கான வருடாந்திர இலக்கு 474,650 ஆகும். அதன்படி, இது 42.35% முன்னேற்றம். தாய் சாகுபடி மூலம் மேம்படுத்தப்பட்ட துளிர் கிளைகளை வெளியிடுவது பற்றிய விரிவான தகவல் படம் 20 இல் கொடுக்கப்பட்டுள்ளது.

நீட்டிப்பு மற்றும்  
அறிவுறுத்தல் பயிற்சி  
திட்டங்கள்



### 4.4 நீட்டிப்பு மற்றும் அறிவுறுத்தல் பயிற்சி திட்டங்கள்

3,144 நீட்டிப்பு மற்றும் பயிற்சி திட்டங்கள் மதிப்பாய்வுக்கு உட்பட்ட ஆண்டிற்கு திட்டமிடப்பட்டுள்ளன. அந்த திட்டங்களில் பங்கேற்கும் விவசாயிகளின் இலக்கு எண்ணிக்கை 89,072 ஆகும்.

நீட்டிப்பு மற்றும் பயிற்சி அறிவுறுத்தல் திட்டங்களின் முன்னேற்றம் பற்றிய விரிவான தகவல்கள் படம் 21 இல் கொடுக்கப்பட்டுள்ளன.



எண்ணிக்கை குறிப்பு எண் -20

தாய் தாவரங்களில் இருந்து மேம்படுத்தப்பட்ட புதிய இரகங்களின் தளிர்கள் வெளியீடு - 2021

| மாவட்டம்      | இடம்                         | வணிக நர்சரிகள் | %    | சிறு தேயிலை தோட்டக்காரர்கள் | %   | சங்கங்கள் மற்றும் பிற | % | நிறுவன நர்சரிகள் | %    | உற்பத்தி  |             |         | மொத்த உற்பத்தியில் |
|---------------|------------------------------|----------------|------|-----------------------------|-----|-----------------------|---|------------------|------|-----------|-------------|---------|--------------------|
|               |                              |                |      |                             |     |                       |   |                  |      | எண்ணிக்கை | இலக்குக்கு% | இலக்கு  | %                  |
| காலி          | வலஹந்துவ                     |                | -    | 1,100                       | 7%  | -                     | - | 13,600           | 93%  | 14,700    | 66.82%      | 22,000  | 8%                 |
|               | ஹன்டானா                      | 16,050         | 37%  | 4,950                       | 12% | -                     | - | 22,150           | 51%  | 43,150    | 16.47%      | 262,000 | 23%                |
| ஹன்டானா       | வாகன்                        | -              | -    | -                           | -   | -                     | - | 1300             | 100% | 1,300     |             |         |                    |
|               | நெல்லிகொல்ல மற்றும் சூரியகொட | 4,066          | 10%  | 3,593                       | 9%  | -                     | - | 32,850           | 81%  | 40,509    | 98.80%      | 41,000  | 22%                |
| கனாத்துறையில் | ஹிகுலா                       | -              | -    | -                           | -   | -                     | - | -                | -    |           | 0.00%       | 13,550  |                    |
|               | ரஹதுங்கொட மற்றும் திஸ்பனே    | 4,050          | 7%   | 0                           |     | -                     | - | 57,855           | 93%  | 61,905    | 70%         | 89,000  | 32%                |
| கண்டி         | பண்டாரவளை மற்றும் ஹாலிஎல     | 21,644         | 86%  | 3451                        | 14% | 0                     | 0 | 0                | 0    | 25,095    | 94.70%      | 26500   | 13%                |
|               | மாவரல                        | 3,400          | 100% | -                           | -   | -                     | - |                  |      | 3,400     | 16.50%      | 20,600  | 2%                 |
| மொத்த தொகை    |                              | 49,210         | 26%  | 13,094                      | 7%  | -                     | - | 127,755          | 67%  | 190,059   | 100%        | 474,650 | 100%               |

ஆதாரம் : சிறிய தேயிலை தோட்ட அபிவிருத்தி அதிகார சபையின் முன்னேற்ற அறிக்கை

எண்ணிக்கை குறிப்பு எண் -21

நீட்டிப்பு மற்றும் ஆலோசனை சேவைகள் - செயல்திறன் மேம்பாடு (பயிற்சி திட்டங்கள் மற்றும் பங்கேற்பு எண்ணிக்கை)

| பிராந்திய அலுவலகம்                               | காலி      |           | மாத்தறை   |           | களுத்துறை |           | இரத்தினபுரி |           | கேகாலை    |           | கண்டி     |           | நுவரெலியா |           | ஊவா       |           | மொத்தம்   |           | இலக்கு    |           |
|--------------------------------------------------|-----------|-----------|-----------|-----------|-----------|-----------|-------------|-----------|-----------|-----------|-----------|-----------|-----------|-----------|-----------|-----------|-----------|-----------|-----------|-----------|
|                                                  | எண்ணிக்கை | பங்கேற்பு | எண்ணிக்கை | பங்கேற்பு | எண்ணிக்கை | பங்கேற்பு | எண்ணிக்கை   | பங்கேற்பு | எண்ணிக்கை | பங்கேற்பு | எண்ணிக்கை | பங்கேற்பு | எண்ணிக்கை | பங்கேற்பு | எண்ணிக்கை | பங்கேற்பு | எண்ணிக்கை | பங்கேற்பு | எண்ணிக்கை | பங்கேற்பு |
| இலைகளின் தரம் குறித்த பயிற்சி                    | 16        | 269       | 26        | 558       | 4         | 47        | 43          | 480       | 1         | 20        | 20        | 718       | 13        | 151       | 1         | 9         | 124       | 2,252     | 104       | 5,200     |
| இலை பறிக்கும் பயிற்சி                            | 17        | 225       | 49        | 922       | 2         | 31        | 59          | 699       | 10        | 209       | 30        | 610       | 29        | 440       | 10        | 226       | 206       | 3,362     | 288       | 7,200     |
| நர்சரி விழிப்புணர்வு பயிற்சி                     | 13        | 193       | 20        | 460       | 12        | 45        | 14          | 206       | 5         | 29        | 11        | 81        | 12        | 105       | 9         | 89        | 96        | 1,208     | 240       | 9,600     |
| இயந்திரங்களைப் பயன்படுத்துவதற்கான பயிற்சி        | 11        | 193       | 18        | 338       | 1         | 5         | 9           | 161       | 4         | 66        | 2         | 46        | 19        | 355       | 3         | 51        | 67        | 1,215     | 174       | 4,350     |
| நோய்கள் மற்றும் பூச்சிகள் பற்றிய பயிற்சி         | 25        | 548       | 12        | 213       | 2         | 39        | 20          | 239       | 16        | 271       | 13        | 281       | 7         | 53        | 7         | 153       | 102       | 1,797     | 52        | 1,300     |
| தேயிலை ஒழுக்கம் குறித்த விழிப்புணர்வு பயிற்சி    | 2         | 33        | 1         | 45        | -         | -         | 1           | 4         | -         | -         | -         | -         | 1         | 7         | 2         | 15        | 7         | 104       | -         | -         |
| விகார நிகழ்ச்சி                                  | -         | -         | 5         | 52        | -         | -         | 3           | 15        | -         | -         | -         | -         | -         | -         | 1         | 10        | 9         | 77        | -         | -         |
| அனுமதி வைத்திருப்பவர் விழிப்புணர்வு பயிற்சி      | 39        | 597       | 57        | 1,096     | 8         | 155       | 29          | 439       | -         | -         | 43        | 746       | 41        | 717       | 42        | 602       | 259       | 4,352     | 432       | 19,555    |
| தேயிலை சாகுபடி குறித்த பயிற்சி                   | 40        | 555       | 53        | 1,063     | 1         | 33        | 39          | 482       | 24        | 589       | 55        | 1,044     | 36        | 474       | 34        | 495       | 282       | 4,735     | 290       | 7,172     |
| பண்ணை தேயிலை அடிப்படையிலான பயிற்சி               | 13        | 216       | 15        | 263       | -         | -         | 14          | 164       | 1         | 30        | 12        | 178       | 8         | 92        | -         | -         | 63        | 943       | 121       | 3,630     |
| PH விழிப்புணர்வு பயிற்சி                         | 40        | 906       | 47        | 729       | 9         | 104       | 29          | 406       | 97        | 2,245     | 51        | 1,156     | 11        | 217       | 16        | 339       | 300       | 6,102     | 432       | 8,640     |
| முறையான விவசாய நடைமுறைகள் குறித்த பயிற்சி        | 52        | 1,039     | 84        | 1,489     | 38        | 367       | 126         | 2,207     | -         | -         | 143       | 2,871     | 47        | 807       | 74        | 1,314     | 564       | 10,094    | 563       | 14,075    |
| நீர் அமைப்பு குறித்த விழிப்புணர்வு பயிற்சி       | 20        | 482       | 12        | 191       | -         | -         | 20          | 171       | -         | -         | 1         | 20        | -         | -         | 4         | 55        | 57        | 919       | 144       | 3,600     |
| டோலமைட் உரங்களைப் பயன்படுத்துவது குறித்த பயிற்சி | 46        | 658       | 62        | 1,257     | -         | -         | 24          | 211       | 21        | 432       | 41        | 496       | 13        | 141       | 79        | 930       | 286       | 4,125     | 160       | 1,150     |
| நிழல் மேலாண்மை குறித்த பயிற்சி                   | 39        | 795       | 29        | 404       | 4         | 59        | 22          | 266       | -         | -         | 9         | 245       | 2         | 14        | 3         | 70        | 108       | 1,853     | 144       | 3,600     |
| தொகை                                             | 373       | 6,709     | 490       | 9,080     | 81        | 885       | 452         | 6,150     | 179       | 3,891     | 431       | 8,492     | 239       | 3,573     | 285       | 4,358     | 2,530     | 43,138    | 3,144     | 89,072    |

ஆதாரம் : சிறிய தேயிலை தோட்ட அபிவிருத்தி அதிகார சபையின் முன்னேற்ற அறிக்கை

## மண் மாதிரி பரிசோதனை

### 4.5 மண் மாதிரி பரிசோதனை மற்றும் தனிநபர் விரிவாக்கப் பணி

#### மண் மாதிரி பரிசோதனை

சிறு தேயிலை நிலங்களின் உற்பத்தி மற்றும் உற்பத்தித்திறனை மேம்படுத்தும் வகையில் தேயிலை நிலங்களின் மண்ணின் அமிலத்தன்மை முறையான முறையில் பராமரிக்கப்பட வேண்டும் என்பதால், அதற்காக 61,200 மண் மாதிரிகள் வருடாந்த மண் அமிலத்தன்மை பரிசோதனைக்காக பின்வருமாறு பரிசோதிக்க இலக்கு வைக்கப்பட்டது. இந்த ஆண்டில் 25,724 மண் மாதிரிகள் (41%) பரிசோதிக்கப்பட்டன.



#### எண்ணிக்கை குறிப்பு எண் -22

தனிநபர் விரிவாக்க நடவடிக்கைகள் மற்றும் மண் பரிசோதனைகளின்  
எண்ணிக்கை-2021 முன்னேற்றம்

| பிராந்திய அலுவலகம் |              | காலி  | மாத் தறை | களுத்து றை | கேகா லை | கண்டி  | நுவரெலி யா | இரத்தி னபுரி | ஊ வா  | மொத்த ம் |
|--------------------|--------------|-------|----------|------------|---------|--------|------------|--------------|-------|----------|
| மண் பரிசோத னை      | இலக்கு       | 9,775 | 8,500    | 5,525      | 4,675   | 10,200 | 5,100      | 10,625       | 6,800 | 61,200   |
|                    | முன்னேற் றம் | 2,075 | 4,676    | 97         | 1,818   | 4,212  | 2,326      | 7,918        | 2,602 | 25,724   |
| தனிநபர் விநியோ கம் | இலக்கு       | 1,380 | 1,200    | 780        | 660     | 1,440  | 720        | 1,500        | 960   | 8,640    |
|                    | முன்னேற் றம் | 2,255 | 1,626    | 1,607      | 1,788   | 2,188  | 1,703      | 3,426        | 1,273 | 15,866   |

ஆதாரம் : சிறிய தேயிலை தோட்ட அபிவிருத்தி அதிகார சபையின் முன்னேற்ற அறிக்கை

## தனிப்பட்ட பரவல் செயல்பாடுகள்

### தனிநபர் விரிவாக்கப் பணி

ஒரு தேயிலை ஆய்வாளர்/விரிவாக்க அலுவலர் பிரிவில் இருந்து 30 விவசாயிகள் தேர்வு செய்யப்படுவார்கள் மற்றும் 4,320 விவசாயிகள் 2020 ஆம் ஆண்டில் தேயிலை ஆய்வாளர் மற்றும் விரிவாக்க அதிகாரியின் நேரடி மேற்பார்வையில் பணியாற்றுவார்கள்.

இந்த 4,320 விவசாயிகளைத் தவிர, 2021 ஆம் ஆண்டில், ஒரு தேயிலை ஆய்வாளர்/விரிவாக்க அலுவலர் பிரிவில் இருந்து மேலும் 30 விவசாயிகள் தேர்ந்தெடுக்கப்பட்டு, அவர்களின் நிலம் ஆண்டுக்கு இருமுறை ஆய்வு செய்யப்பட்டு, நல்ல வேளாண் தொழில்நுட்ப வழிமுறைகளைப் பின்பற்றி, இந்த தனிப்பட்ட விரிவாக்கப் பணி மேற்கொள்ளப்படும். உற்பத்தியை அதிகரிக்கவும், விவசாயிகளின் வருமானத்தை உயர்த்தவும் செய்யப்படுகிறது.

## இடைநிலை முடிவுகள் 02 வளர்ச்சி திட்டங்கள்

### 4.6 பச்சை இலையின் தரத்தை 60% வரை அதிகரித்தல்.

3 ஆண்டுகளில் ஆலை  
அளவில் பச்சை  
இலைகளின் தரம் 60%  
வரை அதிகரிப்பு

சிறிய தேயிலை தோட்ட உரிமையாளர்களின் வருமானத்தை அதிகரிக்க குறைந்த உற்பத்தி செலவு மற்றும் அதிக சந்தை விலை மற்றும் அதிக உற்பத்தித்திறன் ஆகியவை மிக முக்கியமான காரணிகளாகும். பச்சை இலைகளுக்கு அதிக சந்தை விலை கிடைக்க, தரமான பச்சை இலைகளின் உற்பத்தியை அதிகரிக்க வேண்டும்.

இதன் விளைவாக இலையின் தரத்தை மேம்படுத்த 7,200 இலை பறிப்பவர்களுக்கு பயிற்சி அளிக்கப்பட்டது, தொழிற்சாலைகளுக்கு தரமான இலைகளை மட்டுமே ஏற்றுக்கொள்ள வேண்டும் என்ற ஒழுங்குமுறை அமைப்புகளை மேம்படுத்துதல், இலை வழங்குநர்களுக்கு விழிப்புணர்வு நிகழ்ச்சிகளை செயல்படுத்துதல் மற்றும் சிறிய தேயிலை தோட்ட உரிமையாளர்களுக்கு இலைகளின் தரம் குறித்து விழிப்புணர்வு ஏற்படுத்தப்பட்டது. நடவடிக்கைகள் கிடைக்கும் என எதிர்பார்க்கப்பட்டது அதன்படி, 2021ல், கொழுந்து தரத்தை வளர்க்கும் வகையில், 104 பயிற்சி திட்டங்கள் திட்டமிடப்பட்டு, 124 திட்டங்கள் செயல்படுத்தப்பட்டன. (புள்ளிவிவரக் குறிப்பு எண். 23) பங்கேற்பாளர்களின் எண்ணிக்கை 2,252 ஆகவும், ஆண்டுக்கான இலக்கு விவசாயிகளின் எண்ணிக்கை 5,200 ஆகவும் இருந்தது. எனவே பங்கேற்பின் முன்னேற்றம் 43.3% ஆக உள்ளது.

### எண்ணிக்கை குறிப்பு எண் -23

இலை தர மேம்பாட்டு பயிற்சி திட்டங்களின் எண்ணிக்கை மற்றும் பங்கேற்கும் விவசாயிகளின் எண்ணிக்கை-2021

| பிராந்திய அலுவலகம் | பொருள்     | இலை பறிப்பான் பயிற்சி<br>(1.3.1.3) | தேயிலை அடிப்படையிலான பண்ணை பயிற்சி<br>(2.1.1.20) | இலை தரம் குறித்த பயிற்சி<br>(1.3.1.2) | மொத்தம் |
|--------------------|------------|------------------------------------|--------------------------------------------------|---------------------------------------|---------|
| காலி               | திட்டங்கள் | 17                                 | 13                                               | 16                                    | 46      |
|                    | பங்கேற்பு  | 225                                | 216                                              | 269                                   | 710     |
| மாத்தறை            | திட்டங்கள் | 49                                 | 15                                               | 26                                    | 90      |
|                    | பங்கேற்பு  | 922                                | 263                                              | 558                                   | 1743    |
| களுத்துறை          | திட்டங்கள் | 2                                  | -                                                | 4                                     | 6       |
|                    | பங்கேற்பு  | 31                                 | -                                                | 47                                    | 78      |
| கேகாலை             | திட்டங்கள் | 10                                 | 1                                                | 1                                     | 12      |
|                    | பங்கேற்பு  | 209                                | 30                                               | 20                                    | 259     |
| கண்டி              | திட்டங்கள் | 30                                 | 12                                               | 20                                    | 62      |
|                    | பங்கேற்பு  | 610                                | 178                                              | 718                                   | 1506    |
| நுவரெலியா          | திட்டங்கள் | 29                                 | 8                                                | 13                                    | 50      |
|                    | பங்கேற்பு  | 440                                | 92                                               | 151                                   | 683     |
| இரத்தினபுரி        | திட்டங்கள் | 59                                 | 14                                               | 43                                    | 116     |
|                    | பங்கேற்பு  | 699                                | 164                                              | 480                                   | 1343    |
| ஊவா                | திட்டங்கள் | 10                                 | -                                                | 1                                     | 11      |
|                    | பங்கேற்பு  | 226                                | -                                                | 9                                     | 235     |
| தொகை               | திட்டங்கள் | 206                                | 63                                               | 124                                   | 393     |
|                    | பங்கேற்பு  | 3362                               | 943                                              | 2252                                  | 6557    |
| இலக்கு             | திட்டங்கள் | 288                                | 121                                              | 104                                   | 513     |
|                    | பங்கேற்பு  | 7200                               | 3630                                             | 5200                                  | 16030   |

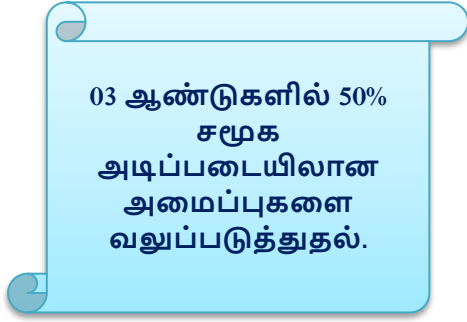
எதிர்பார்த்த பெறுபேறுகளை அளவிடுவதற்கு தொழிற்சாலை மட்டத்தில் நல்ல இலை வீதத்தின் சுட்டெண் பயன்படுத்தப்படுகிறது, மேலும் அந்த முடிவுகளின் வெற்றிக்கு, இலங்கை தேயிலை வாரியம், தேயிலை ஆணையாளர் பிரிவு மற்றும் ஸ்ரீ. இலங்கை தேயிலை ஆராய்ச்சி நிறுவனம் கூட்டு முயற்சியை மேற்கொள்ள உள்ளது.

வேண்டும் என்றாலும், கொரோனா தொற்றுநோய் காரணமாக, உறுப்பினர்களின் கூட்டம் குறைவாக இருந்ததால், 2021 இல் 1283 சங்கங்களை மட்டுமே மறுசீரமைக்க முடிந்தது.

2021 ஆம் ஆண்டில் 122.856 மில்லியன் ரூபாவை நீட்டிப்பு அறிவுறுத்தல் மற்றும் பயிற்சி நிகழ்ச்சிகளுக்காகவும், 14.89 மில்லியன் ரூபா கண்காட்சி மற்றும் ஊடக நடவடிக்கைகளுக்காகவும் சேர்த்து மொத்தம் 137.776 மில்லியன் ரூபா செலவிடப்பட்டுள்ள

## இடைநிலை முடிவுகள் - 03

4.7 சமூகம் சார்ந்த அமைப்புகள் 50% அதிகரிப்பு.



1989 இன் பிற்பகுதியில் ஸ்தாபிக்கப்பட்ட சிறு தேயிலைத் தோட்ட மேம்பாட்டுச் சங்கங்களின் அமைப்பை சட்டப்பூர்வ நிறுவனங்களாக மாற்ற 1991 இன் 36 சட்டத்தின் மூலம் திருத்தப்பட்ட தேசிய ராஜ்யசபாவின் 1975 ஆம் ஆண்டு எண். 35 சிறிய தேயிலைத் தோட்டங்கள் மேம்பாட்டுச் சட்டத்தின் பிரிவு 15 இன் துணைப் பிரிவு 2 இன் பிரிவு (ஒ.ஒ) இன் கீழ் வழங்கப்பட்ட அதிகாரங்களின் அடிப்படையில், சிறிய தேயிலை தோட்டங்கள் தோட்ட அபிவிருத்தி அதிகார சபையினால் 1995 ஆம் ஆண்டின் 01 ஆம் இலக்க சிறிய தேயிலைத் தோட்ட அபிவிருத்திச் சங்க விதிகள் விசேட வர்த்தமானி அறிவித்தல் இலக்கம் 878/15 மூலம் வெளியிடப்பட்டுள்ளன.

2021 ஆம் ஆண்டின் இறுதியில், 1,484 சிறு தேயிலை தோட்ட அபிவிருத்தி சங்கங்கள் பதிவு செய்யப்பட்டுள்ளன, மேலும் அதில் உள்ள உறுப்பினர்களின் எண்ணிக்கை 279,594 ஆகும். அதன்படி, 2020 உடன் ஒப்பிடும்போது 2021 இல் உறுப்பினர்களின் எண்ணிக்கை 9.7% குறைந்துள்ளது.

தொழிற்சங்க அமைப்பு 08 மாவட்ட அமைப்புகள் மற்றும் அகில இலங்கை தொழிற்சங்க அமைப்புடன் தொடர்ச்சியான பொதுவான அரசியலமைப்பின் கீழ் இயங்குகிறது. 2020/2022 பதவிக் காலத்திற்கு தொழிற்சங்கத் தேர்தல்கள் நடத்தப்பட்டிருக்க



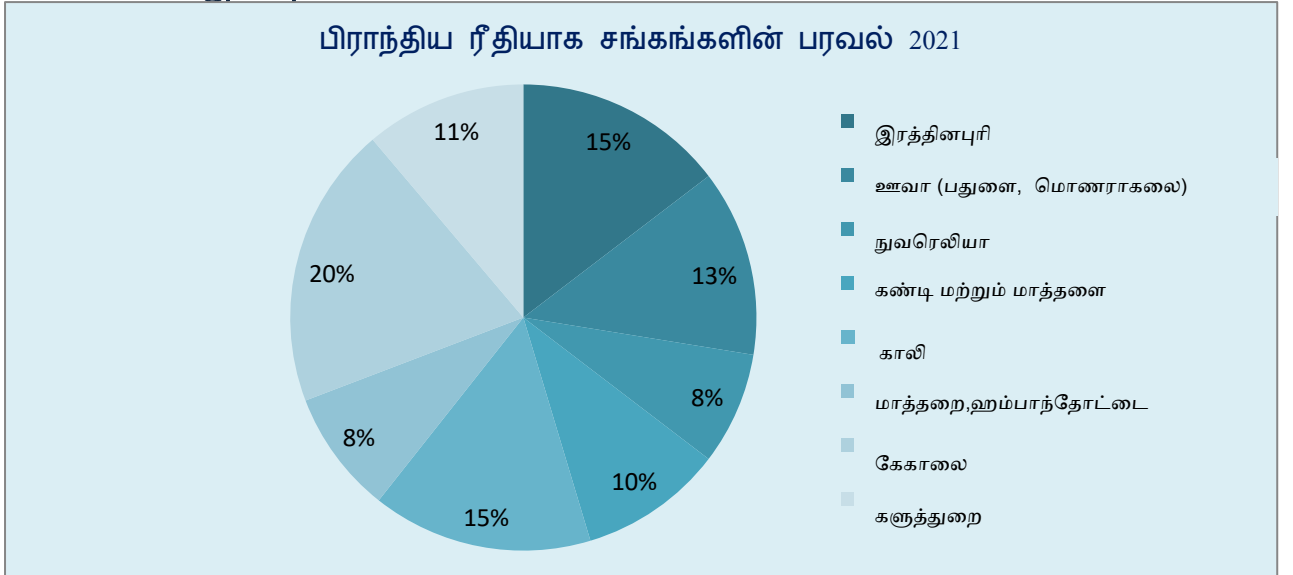
## எண்ணிக்கை குறிப்பு எண் -24

சிறு தேயிலை தோட்ட அபிவிருத்தி சங்கங்களின் விரிவாக்கம்  
2019 - 2021

| பிராந்திய அலுவலகம்            | சங்கங்களின் எண்ணிக்கை |       |       | உறுப்பினர்களின் எண்ணிக்கை |         |         |
|-------------------------------|-----------------------|-------|-------|---------------------------|---------|---------|
|                               | 2019                  | 2020  | 2021  | 2019                      | 2020    | 2021    |
| இரத்தினபுரி                   | 291                   | 291   | 217   | 107,693                   | 87,796  | 53,071  |
| ஊவா (பதுளை மற்றும் மொனராகலை)  | 165                   | 165   | 192   | 25,913                    | 27,029  | 27,029  |
| நுவரெலியா                     | 127                   | 127   | 116   | 14,610                    | 14,619  | 23,256  |
| கண்டி மற்றும் மாத்தளை         | 225                   | 226   | 148   | 21,832                    | 22,101  | 28,605  |
| காலி                          | 216                   | 217   | 227   | 53,602                    | 52,263  | 20,465  |
| மாத்தறை மற்றும் அம்பாந்தோட்டை | 192                   | 192   | 127   | 52,488                    | 53,374  | 14,619  |
| கேகாலை மற்றும் கம்பஹா         | 144                   | 147   | 291   | 28,519                    | 28,570  | 88,893  |
| களுத்துறை மற்றும் கொழும்பு    | 115                   | 118   | 166   | 25,306                    | 23,958  | 23,656  |
| தொகை                          | 1,475                 | 1,483 | 1,484 | 329,963                   | 309,710 | 279,594 |

ஆதாரம்: சிறிய தேயிலை தோட்டங்கள் மேம்பாட்டு ஆணையம்

## எண்ணிக்கை குறிப்பு எண் - 12



ஆதாரம் : சிறிய தேயிலை தோட்ட அபிவிருத்தி அதிகார சபையின் முன்னேற்ற அறிக்கை

2020 உடன் ஒப்பிடுகையில், 2021 இல் புதிதாக பதிவு செய்யப்பட்ட சங்கங்களின் எண்ணிக்கை 01 அதிகரித்துள்ளது. சிறிய தேயிலை தோட்ட அபிவிருத்திச் சங்கங்களின் செயல்பாட்டை மிகவும் திறம்பட வலுப்படுத்துவதற்காக, 2021 ஆம் ஆண்டில் ஒவ்வொரு மாவட்டத்தையும் உள்ளடக்கியதாக பல்வேறு திட்டங்கள் திட்டமிடப்பட்ட போதிலும் நிலவிய கோவிட் தொற்றுநோய் நிலைமை காரணமாக, திட்டமிடப்பட்ட நிகழ்வு தடைப்பட்டது. ஒட்டுமொத்தமாக, நிறுவனம் 2021 இல் 2.076

மில்லியன் ரூபாவை சமூக அடிப்படையிலான அமைப்புகளை வலுப்படுத்த செலவிட்டுள்ளது.

## இடைநிலை முடிவுகள் 04

### 4.8 நீண்ட கால வளர்ச்சிக்கு பங்களிக்கும் பணியாளர் நடவடிக்கைகள்.

குறுகிய கால விளைவாக வருடாந்தம் 5% க்கும் அதிகமான பணியாளர் வெற்றிடங்களை குறைந்தபட்ச மட்டத்தில் பராமரிப்பது நிறுவனத்தின் எதிர்பார்ப்பாக இருந்தாலும், 2021 இன் இறுதியில் பணியாளர் வெற்றிடங்களின் சதவீதம் 5.7% ஆக இருந்தது.

நிறுவனத்தால் எதிர்பார்க்கப்படும் கணக்காய்வு கருத்து வரம்பற்றதாக இருந்தாலும், 2020 ஆம் ஆண்டில்

கணக்கிடப்பட்ட கணக்காய்வு கருத்து இலங்கை பொதுத்துறை கணக்கியல் தரநிலைகளுக்கு இணங்க உண்மையான மற்றும் நியாயமான சூழ்நிலையை பிரதிபலிக்கிறது என்பது கருத்து. 2021 ஆம் ஆண்டில் 20 உள்ளூர் பயிற்சித் திட்டங்கள் திட்டமிடப்பட்டு, 2021 ஆம் ஆண்டில் 8 நிகழ்ச்சிகள் நடத்தப்பட்டு, பெருநிறுவன ஊழியர்களின் தங்கள் கடமைகளுக்கு நேர்மறை மனப்பான்மையைக் கொண்டிருக்கும். நாட்டில் நிலவும் கொரோனா தொற்று நிலைமை காரணமாக சுகாதாரத் துறையின் ஆலோசனையின்படி பணியாளர்கள் பயிற்சித் திட்டங்களில் பங்கேற்க முடியாததால், தணிக்கை கேள்விகளுக்கு பதிலளிக்க ஒரு நாள் வேலை மற்றும் உளவியல் மேம்பாடு மற்றும் அலுவலக நடைமுறைகள் குறித்த இரண்டு நாள் பயிற்சித் திட்டம். தேயிலை ஆய்வாளர்கள்/விரிவாக்க அலுவலர்களுக்கும் நடத்தப்பட்டது. பணியாளர் அதிகாரிகளுக்கான 4 தலைமைத்துவ மற்றும் அணுகுமுறை மேம்பாட்டுத் திட்டங்கள், நிர்வாக உதவியாளர்களுக்கான அலுவலக நடைமுறைகள் குறித்த பயிற்சி மற்றும் செயல் திட்டத்தை செயல்படுத்துவதற்கான பயிற்சித் திட்டம் ஆகியவையும் இதில் அடங்கும்.

2021 இல் களப்பணியாளர்களுக்கு செயல்திறன் மதிப்பீட்டு முறையும் செயல்படுத்தப்பட்டது.

## இடைக்கால முடிவுகள் 05

### 4.9 தேயிலை நிலங்களில் 10<sup>௭</sup> கூடுதல் வருமானம் ஈட்டுவதற்கான வழிகள்

சிறு தேயிலை நில உரிமையாளர்களின் வாழ்க்கைத் தரத்தை மேம்படுத்த, கூடுதல் வருமானம் ஈட்டும் நடவடிக்கைகளுக்கு அவர்களை வழிநடத்த வேண்டும் என்று அடையாளம் காணப்பட்டுள்ளது. இதன் கீழ் குறித்த வருடத்தில் 121 பயிற்சி திட்டங்கள் திட்டமிடப்பட்டு 63 வேலைத்திட்டங்கள் நடைமுறைப்படுத்தப்பட்டுள்ளன. விவசாயிகளின் இலக்கு எண்ணிக்கை 3,630 ஆகவும், பங்கேற்பாளர்களின் எண்ணிக்கை 943 ஆகவும் இருந்தது. 2021 ஆம் ஆண்டில், பின்வரும் திட்டங்கள் செயல்படுத்தப்பட்டுள்ளன

## எண்ணிக்கை குறிப்பு எண் -25

தேயிலை சார்ந்த பண்ணைகளில் பயிற்சி (2.1.1.20)

திட்டங்களின் எண்ணிக்கை மற்றும் பங்கேற்கும் விவசாயிகளின் எண்ணிக்கை-2021

| தேயிலை தோட்டங்கள் |       |           |              |          |      |            |           |      |           |
|-------------------|-------|-----------|--------------|----------|------|------------|-----------|------|-----------|
|                   | கா லி | மா த்த றை | க ளு த்து றை | கே கா லை | க ண் | நு வ ரெ லி | இர த்தி ன | ஊ வா | மொ த்த ம் |
| திட்டங்கள்        |       |           |              |          |      |            |           |      |           |
| இலக்கு            | 18    | 18        | 13           | 11       | 18   | 12         | 18        | 13   | 121       |
| முன்னேற்றம்       | 13    | 15        | 0            | 1        | 12   | 8          | 14        | 0    | 63        |
| பங்கேற்பு         |       |           |              |          |      |            |           |      |           |
| இலக்கு            | 540   | 540       | 390          | 330      | 540  | 360        | 540       | 390  | 3630      |
| முன்னேற்றம்       | 216   | 263       | 0            | 30       | 178  | 92         | 164       | 0    | 943       |

ஆதாரம் : சிறிய தேயிலை தோட்ட அபிவிருத்தி அதிகார சபையின் முன்னேற்ற அறிக்கைமேற்கூறிய முடிவுகளை அளவிடுவதற்கு, சிறிய தேயிலை தோட்டங்களில் உள்ள மற்ற பயிர்களின் சதவீதம் முக்கிய செயல்திறன் குறிகாட்டியாக அடையாளம் காணப்பட்டுள்ளது.

### 4.10 வளர்ச்சியை நிர்வகிப்பதற்கான முக்கிய செயல்திறன் குறிகாட்டிகள்

நீண்ட கால முடிவுகள் சிறிய உரிமையாளர்களின் வாழ்க்கைத் தரத்தை மேம்படுத்துவதை அடிப்படையாகக் கொண்டவை, ஆனால் நடுத்தர கால முடிவுகளில் 5 புள்ளிகளின் கீழ் செயல்

திட்டம் தொடர்பான பணி அடிப்படை குறிகாட்டிகள் அடங்கும் மற்றும் விரிவான தகவல்கள் அட்டவணை எண் 26 இல் கொடுக்கப்பட்டுள்ளன.

## எண்ணிக்கை குறிப்பு எண் -26

## 4.10 வளர்ச்சி விளைவுகளுக்கான மேலாண்மை முக்கிய செயல்பாடு அடிப்படையிலான குறிகாட்டிகள்

| நடுத்தர கால முடிவுகள்                                                                 | முக்கிய பணி குறிகாட்டிகள்                                             | அடிப்படை ஆண்டு 2008 | பணி அடிப்படையிலான குறிகாட்டிகள் இலக்குகள் மற்றும் முன்னேற்றம் 2021 |             | குறிப்பிட்ட விஷயங்கள்                                  |
|---------------------------------------------------------------------------------------|-----------------------------------------------------------------------|---------------------|--------------------------------------------------------------------|-------------|--------------------------------------------------------|
|                                                                                       |                                                                       |                     | இலக்கு                                                             | முன்னேற்றம் |                                                        |
| 1 நீண்ட கால முடிவு                                                                    | I வீட்டு அலகு சொத்து வளர்ச்சி முன்னேற்றம்                             |                     |                                                                    |             | சமூக பொருளாதார ஆய்வுகள்                                |
| சிறு தேயிலை தோட்ட உரிமையாளர்களின் வாழ்க்கைத் தரத்தை மேம்படுத்துதல்                    | II குழந்தைகள் இடைநிலைக் கல்வி முன்னேற்றம்                             |                     |                                                                    |             |                                                        |
| ஒரு வருடத்திற்கு/ஹெக்டருக்கு 03 ஆண்டுகளில்                                            | 1.1 மாவட்ட அளவிலும் உயர் அளவிலும் அலகு உற்பத்தித்திறனை மேம்படுத்துதல் |                     |                                                                    |             | இலங்கை தேயிலை சபையின் புள்ளிவிபர தரவு                  |
| தயாரிக்கப்பட்ட தேயிலை கிலோவின் அளவை அதிகரித்தல்                                       |                                                                       |                     |                                                                    |             |                                                        |
| தாழ்வான பகுதிகளில் 2,500 வரை                                                          |                                                                       | 2,085               | 2,500                                                              | 1,316       |                                                        |
| மத்திய நாடு 1,700 வரை                                                                 |                                                                       | 1,050               | 1,700                                                              | 2,068       |                                                        |
| ஊவா 1,600 வரை                                                                         |                                                                       | 1,055               | 1,600                                                              | 1,787       |                                                        |
|                                                                                       | 1.2 சிறிய தேயிலை தோட்டங்களில் உற்பத்தி வளர்ச்சி (மில்லியன் கிலோ)      | 215                 | 225                                                                | 223         |                                                        |
| 2 03 ஆண்டுகளில் தொழிற்சாலை மட்டத்தில் பச்சை இலைகள்                                    | 2.1 தாவர அளவில் நல்ல தாவர வளர்ச்சி                                    | 35%                 |                                                                    |             | இலங்கை தேயிலை சபையின் தேயிலை ஆணையாளர் பிரிவின் தரவு    |
| தரத்தை 65% மேம்படுத்துதல்                                                             |                                                                       |                     |                                                                    |             |                                                        |
| 3 03 ஆண்டுகளில் 50% சமூக அடிப்படையிலான அமைப்புகளை வலுப்படுத்துதல்                     | 3.1 சொத்து மதிப்புகளில் வளர்ச்சி                                      | NA                  |                                                                    |             | சமூக பொருளாதார கணக்கெடுப்பின் மக்கள் தொகை கணக்கெடுப்பு |
|                                                                                       | 3.2 அடையாளம் காணப்பட்ட பணிகளை நடத்தும் சங்கங்களின் எண்ணிக்கை          | 100                 |                                                                    | 1,484       |                                                        |
|                                                                                       | 3.3 செயல்திறனுக்கான உறுப்பினர் அணுகுமுறைகள்                           | NA                  |                                                                    |             |                                                        |
| 4 ஒரு வருடத்தில் மிகவும் திறம்பட செயல்பட நிறுவனத்தை வலுப்படுத்துதல்                   | 4.1 இலக்கு சாதனை சதவீதம்                                              |                     |                                                                    |             |                                                        |
|                                                                                       | தேயிலை மறு நடவு உதவித் திட்டம்                                        |                     |                                                                    |             |                                                        |
|                                                                                       |                                                                       | 102%                | 340.5                                                              | 493.77      |                                                        |
|                                                                                       | ஓடு உடல்                                                              | 92%                 | 1000                                                               | 849         |                                                        |
|                                                                                       | 4.2 தணிக்கை கருத்து                                                   |                     | உண்மையும் நியாயமும்                                                |             |                                                        |
|                                                                                       | 4.3 பட்ஜெட்டில் இருந்து விலகல் சதவீதம் (வளர்ச்சி மூலதனம்)             | 13%                 | 88.2%                                                              | 0.38        |                                                        |
|                                                                                       | 4.4 நிறுவனத்தின் ஊழலைப் பற்றிய ஊழியர்களின் அணுகுமுறை                  | NA                  |                                                                    |             |                                                        |
| 5 03 வருடங்களுக்குள் கூடுதல் வருமானம் ஈட்டும் நடவடிக்கைகளுக்காக 10% நிலத்தை இயக்குதல் | 5.1 மற்ற பயிர்களின் கீழ் நிலத்தின் சதவீதம்                            | 35%                 |                                                                    |             | சமூக பொருளாதார கணக்கெடுப்பின் மக்கள் தொகை கணக்கெடுப்பு |
| மொத்த தொகை                                                                            | கால்நடை நிலத்தின் சதவீதம்                                             | NA                  |                                                                    |             |                                                        |



**5. இலங்கையின் சிறிய தேயிலைத் தோட்டத் துறை மற்றும் தேயிலைத் தோட்டங்களின் உற்பத்தித் திறன்**

5.1 சிறிய தேயிலை தோட்டங்கள்.

5.2 சிறிய தேயிலை தோட்டத் துறை உற்பத்தி.

5.3 சிறிய தேயிலை தோட்டங்களின் உற்பத்தி கலவை மற்றும் உற்பத்தித்திறன்

5.4 சிறு தேயிலைத் தோட்டத் துறையின் உற்பத்தித் திறன்



## 5. இலங்கையின் சிறிய தேயிலைத் தோட்டத் துறை மற்றும் தேயிலைத் தோட்டங்களின் உற்பத்தித் திறன்

### 5.1 சிறிய தேயிலை தோட்டங்கள்

தேயிலை கட்டுப்பாட்டுச் சட்டத்தின்படி, 10 ஏக்கருக்கும் குறைவான தேயிலைத் தோட்டங்கள் சிறிய தேயிலைத் தோட்டங்களாகக் கருதப்படுகின்றன. எவ்வாறாயினும், 01 ஜனவரி 1978 முதல், இலங்கை தேயிலை சபையின் கீழ் உள்ள தேயிலை நிலங்களுக்கான அபிவிருத்தி அதிகாரங்கள் கௌரவ பெருந்தோட்ட கைத்தொழில் அமைச்சரினால் சிறிய தேயிலை தோட்ட அபிவிருத்தி அதிகார சபைக்கு வழங்கப்பட்டுள்ளன. இதன்படி, தனியார் உடைமையின் கீழ் 50 ஏக்கருக்குட்பட்ட அனைத்து தேயிலை நிலங்களையும் அபிவிருத்தி செய்வதற்கு தொடர்புடைய ஆதரவு சேவைகளை நிறுவனம் வழங்கியிருந்தது.

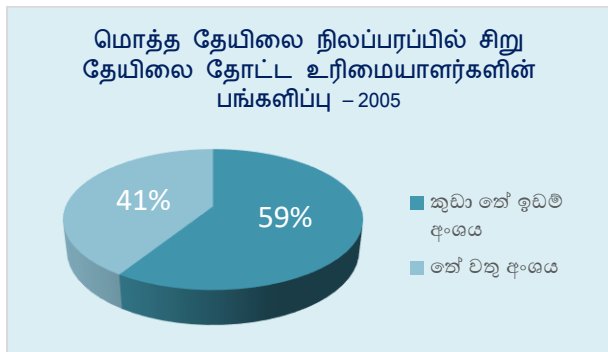
2012 ஆம் ஆண்டு நிலவரப்படி, இலங்கை தேயிலை வாரியத்திடம் 10 முதல் 50 ஏக்கர் வரையிலான காணி அபிவிருத்தி சேவைகளை வழங்குவதற்கும், இலங்கை தேயிலை ஆராய்ச்சி நிறுவனத்திடம் விரிவாக்க சேவைகளை வழங்குவதற்கும் ஒப்படைக்கப்பட்டுள்ளது. அதன்படி, 2012 ஆம் ஆண்டு முதல், சட்டத்தின் தற்போதைய விதிகளின்படி, நிறுவனம் 10 ஏக்கருக்கும் குறைவான தேயிலை தோட்டங்களை மட்டுமே அவற்றின் வளர்ச்சி மற்றும் தொடர்புடைய ஆதரவு சேவைகளுக்கு வழங்கியது.

#### 5.1.1 சிறிய தேயிலை தோட்டங்கள்

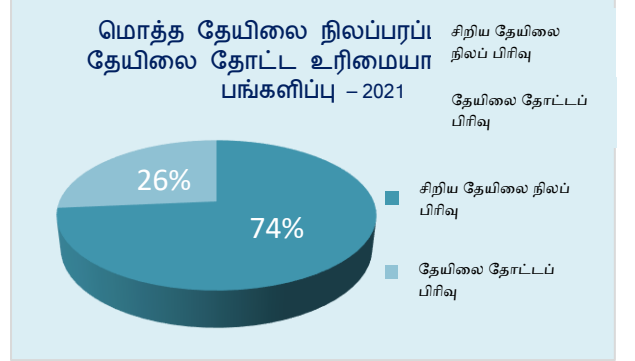
2005 சிறு தேயிலைத் தோட்டக் கணக்கெடுப்பின்படி, இலங்கையில் உள்ள மொத்த தேயிலைத் தோட்டங்களின் பரப்பளவு சுமார் 221,968 ஹெக்டேர்களாகும், இதில் 132,329 ஹெக்டேர் சிறிய தேயிலைத் தோட்டங்கள் (20 பேர்ச்சுக்குக் குறைவாக) உள்ளன. இவ்வாறு, இலங்கையின் மொத்த தேயிலை நிலப்பரப்பில் 59% சிறிய தேயிலை நிலத் துறையைச் சேர்ந்தது.

2016 ஆம் ஆண்டின் இறுதியில் இலங்கை தேயிலை சபை மற்றும் அதிகார சபை இணைந்து ஆரம்பித்த தேயிலை காணி பதிவு திட்டத்தின் கீழ் பதிவு செய்யப்பட்ட சிறிய தேயிலை நிலத்தின் அளவு 157,838 ஹெக்டேயர்களாகும். அந்த தகவலின் அடிப்படையில், 2021 இல் புதுப்பிக்கப்பட்ட பரப்பளவு 157,907 ஹெக்டேர் ஆகும்.

### எண்ணிக்கை குறிப்பு எண் 13



ஆதாரம் - சிறு தேயிலை தோட்டங்களின் மக்கள் தொகை கணக்கெடுப்பு 2005 - மக்கள் தொகை கணக்கெடுப்பு மற்றும் புள்ளியியல் துறை 2005



ஆதாரம் - 2016- இலங்கை தேயிலை வாரியத்தின் தேயிலை நிலப் பதிவின்படி 2021 புதுப்பிக்கப்பட்ட தேயிலை நிலத்தின் அடிப்படையில்.

#### 5.1.2 சிறிய தேயிலை நில உரிமையாளர்கள்

2005 மக்கள் தொகை கணக்கெடுப்பின்படி, சிறு தேயிலை நில உரிமையாளர்களின் எண்ணிக்கை 370,842 ஆகும். (20 பேர்ச்சிற்கு குறைவாக உள்ள விவசாயிகள் உட்பட) இவர்களில், 82% சிறு தேயிலை தோட்ட உரிமையாளர்கள் தனியுடமையின் கீழ் காணிகளை வைத்துள்ளனர், மேலும் இந்த குழு தேயிலை சாகுபடி பரப்பில் சுமார் 76% ஆகும். 2021 ஆம் ஆண்டில், 4,968 தேயிலை விவசாயிகள் புதிதாக சிறு தேயிலைத் தோட்டத் துறையில் இணைந்துள்ளனர்.

2016 ஆம் ஆண்டின் இறுதியில் இலங்கை தேயிலை சபை மற்றும் அதிகார சபை இணைந்து ஆரம்பித்த தேயிலை காணி பதிவு வேலைத்திட்டத்தின் பிரகாரம் சிறு தேயிலை நில உரிமையாளர்களின் எண்ணிக்கை 418,262 ஆகும். அந்தத் தகவலின் அடிப்படையில், 2021 இல் புதுப்பிக்கப்பட்ட சிறு தேயிலை நில உரிமையாளர்களின் எண்ணிக்கை 418,328 ஆகும்.

#### 5.1.3 சிறிய தேயிலை தோட்டங்களின் எண்ணிக்கை

2005 மக்கள்தொகை கணக்கெடுப்பின்படி, சிறு தேயிலை தோட்டங்களின் மொத்த எண்ணிக்கை 397,223 மற்றும் பரப்பளவு 132,329 ஹெக்டேர் ஆகும். 123 பிரதேச செயலகப் பிரிவுகளின் கீழ் 3,692 கிராம உத்தியோகத்தர் களங்களில் இந்த அளவு சிறிய தேயிலை நிலங்கள் பரவியுள்ளன. பசுந்தாள் விலை உயர்வு, தேயிலை சாகுபடிக்கான ஊக்கத் தொகை அதிகரிப்பு, ஆட்கள் பற்றாக்குறை, பெரிய நிலங்கள் துண்டாடப்படுதல், மாற்று சாகுபடி இல்லாத நிலத்தை தேயிலை சாகுபடியாக மாற்றுதல் போன்ற காரணங்களால் சிறு தேயிலை நிலத் துறையில் தேயிலையின் வளர்ச்சி பாதிக்கப்பட்டுள்ளது.

## எண்ணிக்கை குறிப்பு எண் -27

இலங்கையில் மாவட்ட வாரியாக சிறிய தேயிலை நில உரிமையாளர்களின் எண்ணிக்கை, நிலங்களின் எண்ணிக்கை மற்றும் பரப்பளவு

| மாவட்டம்      | 2005 சிறிய தேயிலை தோட்ட மக்கள் தொகை கணக்கெடுப்பு தரவு |                     | 2016 இலங்கை தேயிலை வாரியத்தின் தேயிலை தோட்டங்களின் பதிவுகளின்படி 2021 புதுப்பிக்கப்பட்ட தரவு |                       |
|---------------|-------------------------------------------------------|---------------------|----------------------------------------------------------------------------------------------|-----------------------|
|               | சிறு தேயிலை நில உரிமையாளர்களின் எண்ணிக்கை*            | ஹெக்டேர் எண்ணிக்கை* | சிறு தேயிலை நில உரிமையாளர்களின் எண்ணிக்கை** **                                               | ஹெக்டேர் எண்ணிக்கை ** |
| கொழும்பு      | 1,345                                                 | 246                 | 1,223                                                                                        | 404                   |
| கம்பஹா        | 319                                                   | 2                   | 277                                                                                          | 100                   |
| களுத்துறையில் | 48,752                                                | 7,823               | 43,960                                                                                       | 17071                 |
| கண்டி         | 31,635                                                | 16,058              | 28,851                                                                                       | 11311                 |
| மாத்தளை       | 1,656                                                 | 1,672               | 1,551                                                                                        | 739                   |
| நுவரெலியா     | 19,361                                                | 7,205               | 16,648                                                                                       | 5808                  |
| காலி          | 92,578                                                | 27,427              | 85,185                                                                                       | 30145                 |
| மாத்தறை       | 73,907                                                | 25,417              | 65,230                                                                                       | 25714                 |
| ஹம்பாந்தோட்டை | 2,833                                                 | 546                 | 2,542                                                                                        | 1004                  |
| குருநாகல்     |                                                       | 180                 |                                                                                              |                       |
| பதுளை         | 33,093                                                | 9,020               | 30,150                                                                                       | 9445                  |
| மொனராகலை      | 600                                                   | 199                 | 572                                                                                          | 293                   |
| இரத்தினபுரி   | 118,444                                               | 30,441              | 108,471                                                                                      | 43055                 |
| கேகாலை        | 37,842                                                | 6,093               | 33,668                                                                                       | 12817                 |
| தொகை          | 462,365                                               | 132,329             | 418,328                                                                                      | 157,907               |

ஆதாரம் - \*இலங்கையில் உள்ள சிறிய தேயிலை தோட்டங்கள் பற்றிய மக்கள் தொகை கணக்கெடுப்பு அறிக்கைகள் -2005

\*\* 2016 - இலங்கை தேயிலை வாரியத்தின் தேயிலை தோட்டங்களின் பதிவின்படி 2021 புதுப்பிக்கப்பட்டது.

### 5.1.4 சிறிய தேயிலை தோட்டங்களின் வகைப்பாடு

2016 ஆம் ஆண்டு இலங்கை தேயிலை சபையுடன் இணைந்து நடத்தப்பட்ட தேயிலை நிலப் பதிவுத் திட்டத்தின் மூலம் வழங்கப்பட்ட தரவுகள் 2016 இல் புதுப்பிக்கப்பட்டுள்ளன. 2021 கார்ப்பரேட் மேம்பாட்டுத் திட்டமிடலுக்குப் பயன்படுத்தப்பட்டது.

இலங்கையில் உள்ள சிறிய தேயிலை தோட்டங்களின் மக்கள்தொகை கணக்கெடுப்பு அறிக்கைகளின்படி - 2005,

113,190 ஏக்கர் (34.6%) சிறிய தேயிலை தோட்டங்கள் ஒரு ஏக்கருக்கும் குறைவான தேயிலை தோட்டமாகவும், 198,707 ஏக்கர் (60.8%) இரண்டு ஏக்கருக்கும் குறைவான தேயிலை தோட்டங்களாகவும் உள்ளன. 10 ஏக்கருக்கு மேல் உள்ள தேயிலை நிலத்தின் பரப்பளவு 59,731 ஏக்கர். (18.3%) கீழே உள்ள அட்டவணைப்படி, 267,253 ஏக்கர் (108,200 ஹெக்டேர்) 10 ஏக்கர் தேயிலை நிலத்தில் உள்



**எண்ணிக்கை குறிப்பு எண் -28**

இலங்கையில் உள்ள சிறிய தேயிலை தோட்டங்களை பரப்பளவு மற்றும் துண்டுகளின் எண்ணிக்கையின் அடிப்படையில் வகைப்படுத்துதல்

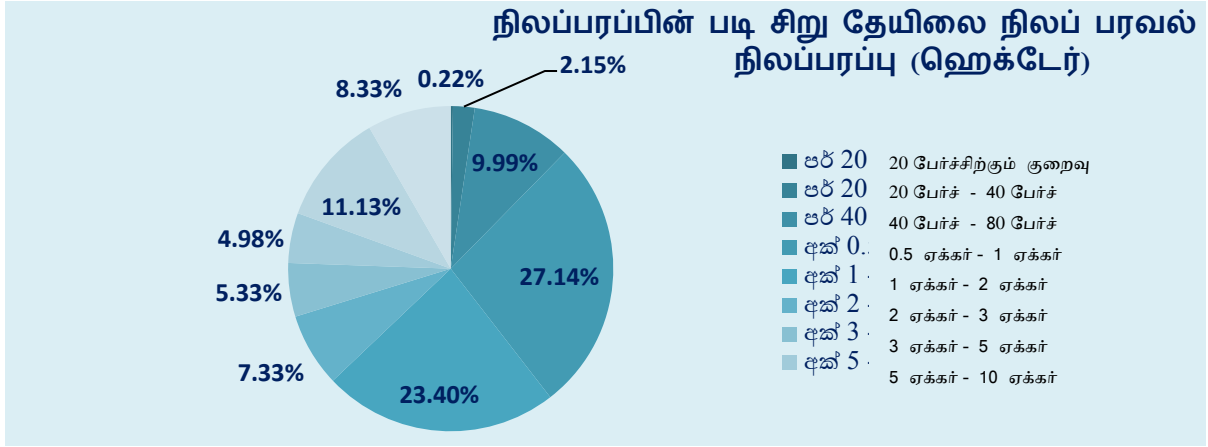
|                                                              | பரப்பளவு<br>(ஏக்கர்) | சதவீதம்% | காணித்<br>துண்டுகளின்<br>எண்ணிக்கை | சதவீதம்% |
|--------------------------------------------------------------|----------------------|----------|------------------------------------|----------|
| 20 பேர்ச்சிற்கும்<br>குறைவானது                               | 1,081.14             | 0.28     | 30,625                             | 7.32     |
| பேர்ச்சுள் 20 க்கும்<br>குறைவான மற்றும் 40<br>க்கும் அதிகமான | 10,421.07            | 2.67     | 44,504                             | 10.64    |
| 40 பேர்ச்சுளுக்கு மேல்<br>80க்கு கீழ்                        | 48,385.42            | 1.24     | 102,793                            | 24.57    |
| 0.5 ஏக்கருக்கு மேல் 1க்கும்<br>குறைவான                       | 131,494.74           | 33.70    | 144,786                            | 34.38    |
| 1 ஏக்கருக்கு மேல் 2<br>குறைவான                               | 113,342.99           | 29.05    | 71,612                             | 17.12    |
| 2 ஏக்கருக்கு மேல் 3க்கும்<br>குறைவான                         | 35,526.97            | 9.11     | 14,188                             | 3.39     |
| 3 ஏக்கருக்கு மேல் 5க்கும்<br>குறைவான                         | 25,816.43            | 6.62     | 6,446                              | 1.54     |
| 5 ஏக்கருக்கு மேல் மற்றும்<br>10க்கும் குறைவானது              | 24,120.79            | 6.18     | 3,374                              | 0.81     |
| சிறு தேயிலைத் தோட்டத்<br>துறையின் தொகுப்பு                   | <b>** 390,189.55</b> |          | <b>** 418,328</b>                  |          |
| 50க்கும் குறைவான 10<br>ஏக்கருக்கு மேல்                       | 53,899.05            | 11.13    | 2,582                              | 0.61     |
| 50 ஏக்கருக்கு மேல்                                           | 40,380.03            | 8.33     | 237                                | 0.06     |
| தேயிலைத் தோட்டத்<br>துறையின் மொத்தத்<br>தொகுப்பு             | <b>** 484,468.63</b> |          | <b>** 421,147</b>                  |          |

தாரம் - இலங்கையில் சிறிய தேயிலை தோட்டங்கள் பற்றிய மக்கள் தொகை கணக்கெடுப்பு அறிக்கைகள் - 2005

\*\*ஆதாரம் - 2016 - இலங்கை தேயிலை வாரியத்தின் தேயிலை நிலங்களின் பதிவிற்படி 2021 இல் புதுப்பிக்கப்பட்டது.

| ஏக்கர்                 | பரப்பளவு (ஏக்கர்) | சதவீதம்% | காணித்<br>துண்டுகளின்<br>எண்ணிக்கை | சதவீதம்% |
|------------------------|-------------------|----------|------------------------------------|----------|
| 1 க்கும் குறைவாக       | 113,190           | 34.6     | 297,342                            | 75       |
| 1 - 2 க்கும் குறைவானது | 85,517            | 26.2     | 74,314                             | 18.7     |
| 2 - 3 க்கும் குறைவானது | 31,882            | 9.8      | 15,101                             | 3.8      |
| 3 - 5 க்கும் குறைவாக   | 18,413            | 5.6      | 5,299                              | 1.3      |
| 5 - 10 க்கும் குறைவாக  | 18,251            | 5.5      | 2,936                              | 0.7      |
| 10 மற்றும் அதற்கு மேல் | 59,731            | 18.3     | 2,231                              | 0.5      |
| தொகை                   | * 326,984         |          | * 397,223                          |          |

## எண்ணிக்கை குறிப்பு எண் 14



ஆதாரம் - 2016- இலங்கை தேயிலை வாரியத்தின் தேயிலை நிலப் பதிவின்படி 2021 இல் புதுப்பிக்கப்பட்ட தரவு

### 5.2 சிறிய தேயிலை தோட்டத் துறை உற்பத்தி

2021 இல் தேசிய தேயிலை உற்பத்தி 299,338 மில்லியன் கிலோவாகும். முந்தைய ஆண்டுடன் ஒப்பிடுகையில், தேசிய உற்பத்தியில் 20,849 மில்லியன் கிலோ அல்லது 7.5% அதிகரித்துள்ளது.

1991 இல், தேசிய தேயிலை உற்பத்தியில் 50% சிறிய தேயிலைத் தோட்டத் துறை உற்பத்தி செய்து மதிப்பாய்வு செய்யப்பட்ட ஆண்டில், உற்பத்தி பங்களிப்பு 74.56% ஆக இருந்தது.

மேலும், சிறு தேயிலை தோட்டத் துறையில் மொத்த தேயிலை உற்பத்தி 17,531 மில்லியன் கிலோ அல்லது 8.5% அதிகரித்துள்ளது.

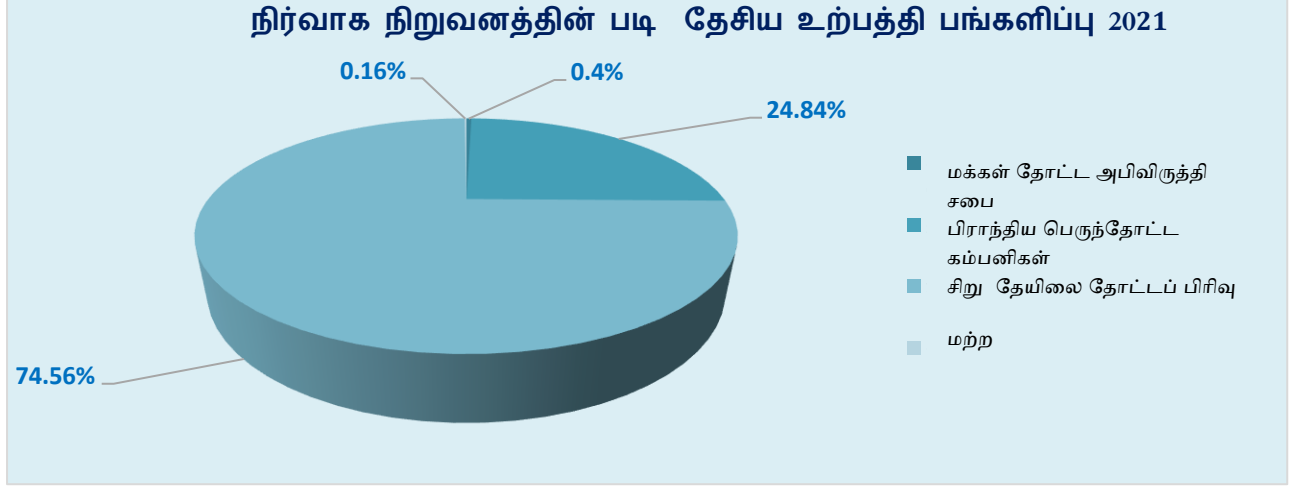
## எண்ணிக்கை குறிப்பு எண் -29

இலங்கையில் தேசிய தேயிலை உற்பத்தி - 2019 / 2020 / 2021 மேலாண்மை நிறுவனங்களின் பங்களிப்பு

| மேலாண்மை நிறுவனங்கள் |                                                              | தேயிலை உற்பத்தி (மெட்ரிக் டன்) |        |         |        |         |        |
|----------------------|--------------------------------------------------------------|--------------------------------|--------|---------|--------|---------|--------|
|                      |                                                              | 2019                           | %      | 2020    | %      | 2021    | %      |
| 1                    | தனியார் துறை (சிறிய தேயிலை துறை)                             | 225,728                        | 75.21% | 205,666 | 73.85% | 223,197 | 74.56% |
| 2                    | பிராந்திய தோட்ட நிறுவனங்கள்                                  | 72,176                         | 24.05% | 70,662  | 25.37% | 74,347  | 24.84% |
| 3                    | மக்கள் தோட்ட அபிவிருத்தி வாரியம் மற்றும் மாநில தோட்டக் கழகம் | 1,449                          | 0.48%  | 1,470   | 0.53%  | 1,302   | 0.44%  |
| 4                    | மற்றவை                                                       | 780                            | 0.20%  | 691     | 0.25%  | 492     | 0.16%  |
| மொத்த தொகை           |                                                              | 300,133                        | 100%   | 278,489 | 100%   | 299,338 | 100%   |

(மற்றவை = தேயிலை சக்தி, சிறிய தேயிலை உற்பத்தி தொழிற்சாலைகள், இலங்கை தேயிலை ஆராய்ச்சி நிறுவனம், கூட்டுறவு, அல்கடுவ தோட்ட நிறுவனம், களுபோவிட்டான தேயிலை தொழிற்சாலை நிறுவனம்)

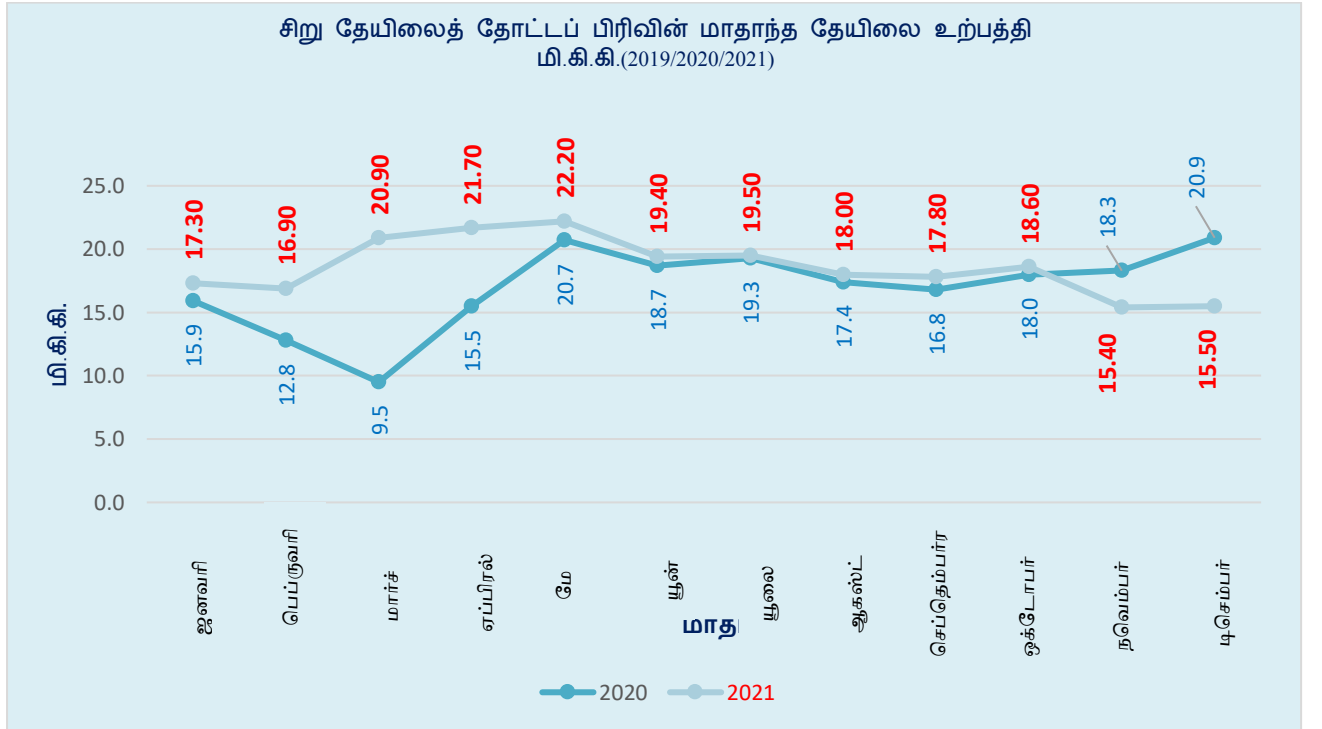
## வரை படம் எண் 15



ஆதாரம் : (இலங்கை தேயிலை வாரியம்)

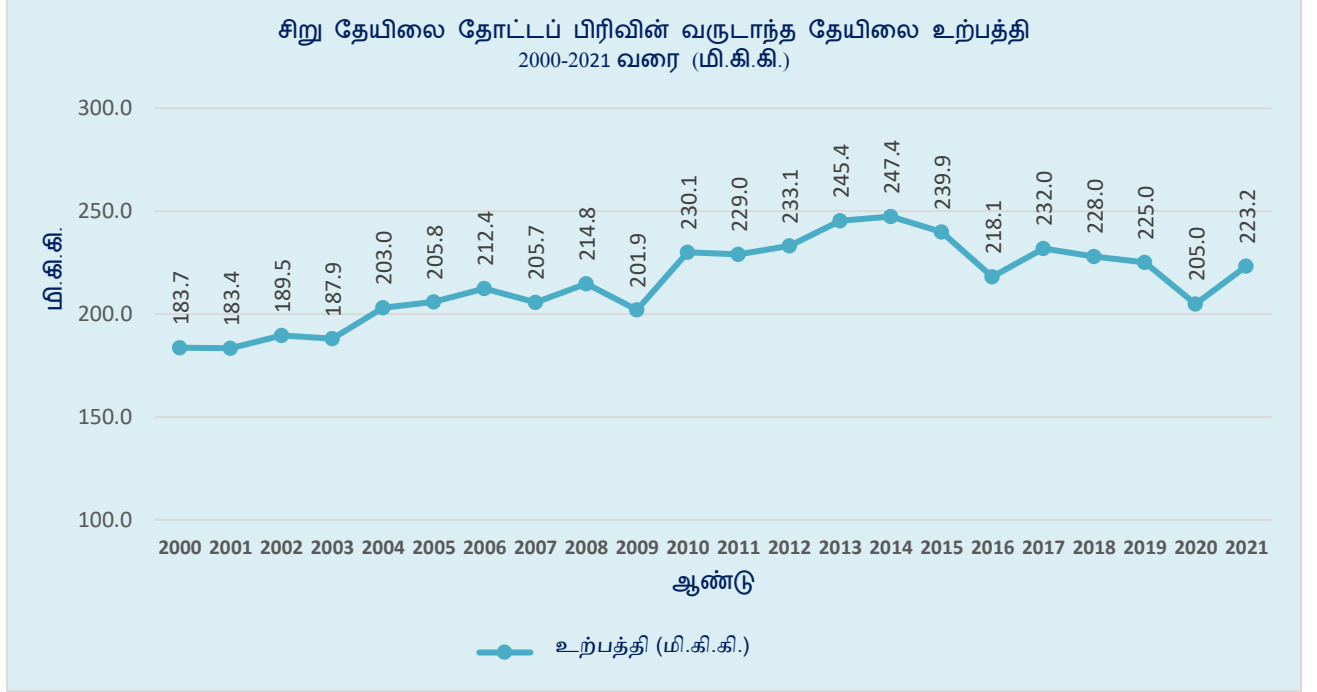
(நிறுவன வகைப்பாட்டில் வாங்கப்பட்ட அனைத்து இலைகளும் சிறிய தேயிலை நிலத் துறையின் உற்பத்தியில் சேர்க்கப்பட்டுள்ளன. இங்கு தனியார் துறை சிறிய தேயிலை நிலத் துறையாகக் கருதப்படுகிறது.)

## வரை படம் எண் 16



ஆதாரம் : (இலங்கை தேயிலை வாரியம்)

## வரை படம் எண் 17



ஆதாரம் : (இலங்கை தேயிலை வாரியம்)

### 5.3 சிறிய தேயிலை தோட்டங்களின் உற்பத்தி கலவை மற்றும் உற்பத்தித்திறன்

2021 ஆம் ஆண்டு தேசிய தேயிலை உற்பத்தியில், மொத்த தாழ்நில தேயிலை உற்பத்தியில் 97%, மத்திய நாட்டில் மொத்த உற்பத்தியில் 66% மற்றும் மலையகத்தில் மொத்த உற்பத்தியில் 19% சிறிய தேயிலை நிலத் துறையின் உற்பத்தியை உள்ளடக்கியது. (புள்ளிவிவரக் குறிப்பு எண். 30) மேலும் 2021 ஆம் ஆண்டில், தனியார் துறையின் மொத்த தேயிலை உற்பத்தியில் 79% தாழ்நில தேயிலை உற்பத்திக்கு சொந்தமானது, மேலும் இது 2020 ஆம் ஆண்டில் 79% ஆக இருந்ததால், 2021 ஆம் ஆண்டில் உற்பத்தி சதவீதம் எந்த மாற்றமும் இல்லை.

2020 ஆம் ஆண்டுடன் ஒப்பிடுகையில், 2021 ஆம் ஆண்டில், சிறு தேயிலை நிலத் துறையில் மலையக தேயிலை உற்பத்தி 4% அதிகரித்துள்ளது, மத்திய நில தேயிலை உற்பத்தி 11% அதிகரித்துள்ளது, மற்றும் தாழ்நில தேயிலை உற்பத்தி 8% அதிகரித்துள்ளது.

## எண்ணிக்கை குறிப்பு எண் -30

சிறிய தேயிலை நிலத் துறையின் உடல் மற்றும் உற்பத்தி பங்களிப்பு (இடத்தைப் பொறுத்து) 2019/  
2020/2021

|                                      |                                                            | ஆண்டு | மேல்<br>நாடு | மத்திய<br>நாடு | கீழ் நாடு | மொத்தம் |
|--------------------------------------|------------------------------------------------------------|-------|--------------|----------------|-----------|---------|
| சிறிய தேயிலை<br>தோட்டங்கள்           | ஹெக்டேர்                                                   | 2005  | 5,913        | 21,403         | 89,176    | 116,492 |
|                                      | பங்களிப்பு சதவீதம்                                         |       | 5%           | 18%            | 77%       |         |
|                                      | ஹெக்டேர்                                                   | 2021  | 7,583        | 17,939         | 154,262   | 179,784 |
|                                      | பங்களிப்பு சதவீதம்                                         |       | 5%           | 10%            | 85%       |         |
| தேசிய உற்பத்தி                       | மெட்ரிக் டன்                                               | 2019  | 63,046       | 47,172         | 189 ,915  | 300,134 |
|                                      | சதவீதம்                                                    |       | 21%          | 16%            | 63%       |         |
|                                      | மெட்ரிக் டன்                                               | 2020  | 62,202       | 46,553         | 169,733   | 278,489 |
|                                      | சதவீதம்                                                    |       | 22%          | 17%            | 61%       |         |
|                                      | மெட்ரிக் டன்                                               | 2021  | 65,270       | 50,905         | 183,161   | 299,338 |
|                                      | சதவீதம்                                                    |       | 22%          | 17%            | 61%       |         |
| சிறிய தேயிலை<br>உற்பத்தி             | மெட்ரிக் டன்                                               | 2019  | 11,553       | 31,300         | 182,874   | 225,728 |
|                                      | சதவீதம்                                                    |       | 5%           | 14%            | 81%       |         |
|                                      | மெட்ரிக் டன்                                               | 2020  | 11,846       | 30,353         | 163,467   | 205,666 |
|                                      | சதவீதம்                                                    |       | 6%           | 15%            | 79%       |         |
|                                      | மெட்ரிக் டன்                                               | 2021  | 12,339       | 33,631         | 177,225   | 223,197 |
|                                      | சதவீதம்                                                    |       | 5.5%         | 15.1%          | 79.4%     |         |
| தேசிய<br>உற்பத்திக்கான<br>பங்களிப்பு | சதவீதம்                                                    | 2019  | 3.8%         | 10.40%         | 60.90%    | 75.00%  |
|                                      |                                                            | 2020  | 4.30%        | 10.90%         | 58.70%    | 73.85%  |
|                                      |                                                            | 2021  | 4.1%         | 11.2%          | 59.2%     | 74.5%   |
| செயல்திறன்                           | வருடத்திற்கு<br>/ஹெக்டேருக்கு<br>/தயாரிக்கப்பட்ட<br>தேயிலை | 2019  | 1,954        | 1,462          | 2,051     | 1,938   |
|                                      |                                                            | 2020  | 2,003        | 1,418          | 1,833     | 1,766   |
|                                      |                                                            | 2021  | 1,787        | 2,068          | 1,316     | 1,414   |

ஆதாரம் : 1. சிறிய தேயிலை தோட்டங்கள் மீதான மக்கள் தொகை கணக்கெடுப்பு அறிக்கை 2005 - மக்கள் தொகை மற்றும் புள்ளியியல் துறை 2017-2020

. \* 2016 இல் இலங்கை தேயிலை சபையின் காணி பதிவிற்படி புதுப்பிக்கப்பட்ட காணி அளவுகள் தகவல்களின் அடிப்படையில் செயல்திறன் கணக்கிடப்படுகிறது.

## 5.4 சிறு தேயிலைத் தோட்டத் துறையின் உற்பத்தித் திறன்

2019, 2020 மற்றும் 2021 ஆகிய மூன்று ஆண்டுகளில் தேசிய தேயிலை உற்பத்தியின் வளர்ச்சிக்கு முக்கியமாக சிறிய தேயிலை நிலத் துறையின் உற்பத்தி காரணமாக உள்ளது.

தேயிலை உற்பத்தி தொடர்பான இலங்கை தேயிலை சபையின் தரவுகளின்படி, 2021 இல் சிறிய தேயிலைத் தோட்டத் துறையின் சராசரி உற்பத்தித் திறன் ஒரு ஹெக்டேருக்கு 1,414 கிலோ முடிவுத் தேயிலையாகும். 2020 ஆம் ஆண்டில் சிறு தேயிலைத் தோட்டத் துறையின் சராசரி உற்பத்தித் திறன் ஹெக்டேருக்கு 1,766 கிலோ முடிவுத் தேயிலையாகும்.

2005 தேயிலைத் தோட்ட மக்கள் தொகைக் கணக்கெடுப்பில் சிறு தேயிலைத் தோட்டங்களின்

எண்ணிக்கையின் அடிப்படையில் 2020 வரை ஹெக்டேர் உற்பத்தித் திறன் கணக்கிடப்பட்டது. இருப்பினும் 2021, 2016 ஆம் ஆண்டில் ஒரு ஹெக்டேயரின் உற்பத்தித்திறன் இலங்கை தேயிலை சபையின் வருடத்திற்கான காணி பதிவின் படி காணி அளவு தகவல்களின் அடிப்படையில் கணக்கிடப்பட்டுள்ளது. 14 மாவட்டங்களில் தேயிலை விளைகிறது, 08 வட்டார அலுவலகங்கள் மட்டுமே உள்ளன, எனவே சில பிராந்திய அலுவலகங்கள் இரண்டு மாவட்டங்களை உள்ளடக்கியது, ஆனால் தேயிலை ஆய்வாளர் பிரிவு மட்டத்தில், அந்த மாவட்டங்களின் பரப்பளவு ஒன்றாகக் கூட்டப்பட்டு கணக்கிடப்பட்டுள்ளது.

**எண்ணிக்கை குறிப்பு ண் -31**

**நிர்வாக மாவட்டங்கள் மூலம் சிறிய தேயிலை நிலத் துறை 2021 (முடிக்கப்பட்ட தேயிலை/கிலோ) உற்பத்தித்திறன்**

| நிர்வாக மாவட்டம்                                            | சிறிய தேயிலை நிலங்களின் பரப்பளவு (Ha) * | உயர் நிலங்கள் | நடுத்தர நிலங்கள் | குறைந்த நிலங்கள் | மொத்தம்     | உற்பத்தித்திறன் (ஒரு ஹெக்டேருக்கு முடிக்கப்பட்ட தேயிலை) ** |
|-------------------------------------------------------------|-----------------------------------------|---------------|------------------|------------------|-------------|------------------------------------------------------------|
| மொனராகலை, பதுளை                                             | 9721                                    | 5,537,206     | 6,851,749        | -                | 12,388,955  | 1,274                                                      |
| காலி                                                        | 30130                                   | -             | -                | 42,149,359       | 42,149,359  | 1,399                                                      |
| ஹம்பாந்தோட்டை                                               | 1004                                    | -             | -                | 205,138          | 205,138     | 204                                                        |
| களுத்துறையில்                                               | 17062                                   | -             | -                | 17,687,330       | 17,687,330  | 1,037                                                      |
| கொழும்பு                                                    | 404                                     | -             | -                | 1,185,515        | 1,185,515   | 2,934                                                      |
| கண்டி                                                       | 11306                                   | 318,558       | 16,287,917       | 11,252,017       | 27,858,492  | 2,464                                                      |
| கேகாலை, கம்பஹா                                              | 12917                                   | -             | 119,272          | 9,980,948        | 10,100,220  | 782                                                        |
| மாத்தளை                                                     | 736                                     | -             | 1,399,985        | 472,865          | 1,872,850   | 2,545                                                      |
| மாத்தறை                                                     | 25705                                   | -             | 99,474           | 33,167,796       | 33,267,270  | 1,294                                                      |
| நுவரெலியா                                                   | 5808                                    | 6,484,153     | 7,963,387        | 848,505          | 15,296,045  | 2,634                                                      |
| இரத்தினபுரி                                                 | 43045                                   | -             | 909,887          | 60,276,294       | 61,186,181  | 1,421                                                      |
| தொகை                                                        | 157,838                                 | 12,339,917    | 33,631,671       | 177,225,767      | 223,197,355 | -                                                          |
| 2005 மக்கள் தொகை கணக்கெடுப்பின் அடிப்படையில் நிலத்தின் அளவு |                                         | 6,905         | 16,266           | 134,667          | 157,838     | -                                                          |
| மதிப்பிடப்பட்ட சராசரி உற்பத்தித்திறன்/ ஹெக்டேருக்கு         | 2017                                    | 2,212         | 1,346            | 2,132            | 1,995       | -                                                          |
|                                                             | 2018                                    | 2,029         | 1,449            | 2,075            | 1,958       | -                                                          |
|                                                             | 2019                                    | 1,954         | 1,462            | 2,051            | 1,938       | -                                                          |
|                                                             | 2020                                    | 2,003         | 1,418            | 1,833            | 1,766       | -                                                          |
|                                                             | 2021                                    | 1,787         | 2,068            | 1,316            | 1,414       | -                                                          |

நிர்வாக மாவட்டத் தளத்திற்கு வெளியே உள்ள தொழிற்சாலைகளுக்கு மூல இலைகளை வாங்குவதால் சில மாவட்டங்களில் உற்பத்தித் தரவுகள் யதார்த்தமாக இல்லை.

\* 20 பேர்ச்சுளுக்கு குறைவான பகுதிகளும் குறிக்கப்பட்டுள்ளன.

\*\* 2016 இல் இலங்கை தேயிலை சபை காணி பதிவின் படி.





## 6. தேயிலை நிலங்களில் முதலீட்டை ஊக்குவிப்பதற்கான சிறப்புத் திட்டப் பணிகள்

6.1 ஆசிய வளர்ச்சி வங்கி சிறப்பு கடன் திட்டம்.

6.2 சிறிய தேயிலை மற்றும் இறப்பர் தோட்டங்களின் மறுமலர்ச்சி திட்டம் (2016 - 2021) (Smallholders Tea & Rubber Revitalization (STaRR) Project)

6.3 25 மில்லியன் தேயிலை செடிகள் சிறப்பு திட்டம் - தேயிலை நாற்றங்கால் திட்டம்

6.4 2021 இல் செயல்படுத்தப்பட்ட சிறப்பு திட்ட நடவடிக்கைகள்

## 06. தேயிலை தோட்டங்களில் முதலீட்டை ஊக்குவித்தல் சிறப்பு திட்டப்பணி

### 6.1 ஆசிய வளர்ச்சி வங்கி சிறப்பு கடன் திட்டம்.

ஆசிய அபிவிருத்தி வங்கியின் சிறப்புக் கடன் திட்டத்தின் கீழ் சிறு மற்றும் நடுத்தர நிறுவனத் துறையை மேம்படுத்துதலின் கீழ் சிறு மற்றும் நடுத்தர தொழில் நிறுவனங்கள் கடன் வழங்கும் திட்டம் நடைமுறையில் உள்ளது.

சமீப காலம் பார்வைத் திட்டத்தின் கீழ் சிறு மற்றும் நடுத்தர வணிகத் துறையை மேம்படுத்தும் வகையில், ஆசிய வளர்ச்சி வங்கிக் கடன் திட்டத்தின் மூலம் சிறு தேயிலைத் தோட்டத் துறையின் உற்பத்திகளை மேம்படுத்துவதும், சிறு தேயிலைத் தோட்ட சமூகத்தின் வாழ்க்கைத் தரத்தை உயர்த்துவதும் நோக்கமாகும். இதற்காக 10 நிதி நிறுவனங்கள் மூலம் கடன் வசதி வழங்க ஏற்பாடு செய்யப்பட்டுள்ளது.

### அடிப்படை நிபந்தனைகள்

கடன் வழங்கும் நிதி நிறுவனங்கள் இலங்கை வங்கி, மக்கள் வங்கி, பிராந்திய அபிவிருத்தி வங்கி, ஹட்டன் நேஷனல் வங்கி, தேசிய அபிவிருத்தி வங்கி, கொமர்ஷல் வங்கி, செலான் வங்கி, சம்பத் வங்கி, நேஷனல் டிரஸ்ட் வங்கி, DFCC வங்கி.

## எண்ணிக்கை குறிப்பு எண் -32

ஆசிய வளர்ச்சி வங்கி கடன் திட்டம்

31.12.2021 அன்று கடன் பரிந்துரைகளை வழங்குவதற்கான முன்னேற்றம்

| வங்கியின் பெயர்    | விண்ணப்பங்களின் எண்ணிக்கை | பரிந்துரைக்கப்பட்ட தொகை |
|--------------------|---------------------------|-------------------------|
| இலங்கை வங்கி       | 379                       | 312,823,646.86          |
| வணிக வங்கி         | 78                        | 98,884,579.62           |
| DFCC வங்கி         | 42                        | 48,763,712.65           |
| ஹட்டன் நேஷனல்      | 50                        | 43,029,075.75           |
| தேசிய வளர்ச்சி வா  | 6                         | 31,922,750.00           |
| நேஷனல் டிரஸ்ட் வா  | 1                         | 10,300,000.00           |
| மக்கள் வங்கி       | 122                       | 140,246,607.90          |
| பிராந்திய வளர்ச்சி | 239                       | 220,791,571.25          |
| சம்பத் வங்கி       | 23                        | 33,254,603.28           |
| இலங்கை வங்கி       | 21                        | 40,911,636.95           |
| <b>தொகை</b>        | <b>961</b>                | <b>980,928,184.26</b>   |

## 6.2 சிறிய தேயிலை மற்றும் இறப்பர் தோட்டங்களின் மறுமலர்ச்சி திட்டம் (2016 - 2021) (Smallholders Tea & Rubber Revitalization (STaRR) Project)

8,502 மில்லியன் ரூபா மொத்த முதலீட்டைக் கொண்ட இந்த திட்டத்திற்கு, இலங்கை அரசாங்கம் 4,259 மில்லியன் ரூபாவையும், IFAD 3,349 மில்லியன் ரூபாவையும் உள்ளிட்ட கலவையுடன் செயல்படுத்தப்படும் இந்தத் திட்டத்தின் சிறு தேயிலைத் தோட்டத் துறைக்கான முதலீட்டுச் செலவு 5,777 மில்லியன். அதாவது மொத்த முதலீட்டில் 68% சிறு தேயிலைத் தோட்டத் துறைக்கு ஒதுக்கப்பட்டுள்ளது.

திட்டத்தின் ஒட்டுமொத்த நோக்கம் உணவுப் பாதுகாப்பை மேம்படுத்துவதும், வருமானத்தை அதிகரிப்பதும், திட்ட மாவட்டங்களில் உள்ள சிறு விவசாயிகளுக்கு அதிகாரம் அளிப்பதும் ஆகும். சிறிய தேயிலைத் தோட்டத் துறைக்காக, காலி, மாத்தறை, கண்டி, நுவரெலியா, இரத்தினபுரி மற்றும் பதுளை ஆகிய 6 மாவட்டங்களுக்கு இந்தத் திட்டங்கள் நடைமுறைப்படுத்தப்படவுள்ளன. இதன்படி, சிறு தேயிலைத் தோட்டத் துறையானது பின்வரும் முக்கிய நோக்கங்களுடன் அபிவிருத்தி செய்ய முன்மொழியப்பட்டுள்ளது. தேயிலை இலை சந்தைப்படுத்தல் மற்றும் வருமானம் மற்றும் சிறு தேயிலை தோட்ட உரிமையாளர்களுக்கான சந்தை பல்வகைப்படுத்தல் ஆகியவற்றால் உற்பத்தி உற்பத்தி ஆதரவு-அதாவது, தேயிலை தூள் உற்பத்தி மற்றும் சந்தைப்படுத்தல், தொடர்பாக சிறு தேயிலை தோட்ட அபிவிருத்தி சங்கங்களை வலுப்படுத்துதல். தேயிலை தூள் சந்தை மூலம் உற்பத்தி ஆதரவு மற்றும் வருமானம் மற்றும் சிறுதோட்ட தேயிலை உரிமையாளர்களுக்கான சந்தை பல்வகைப்படுத்தல். 4,500 ஹெக்டேர் சிறிய தேயிலை தோட்டங்களை மீண்டும் நடவு செய்வதும், அதில் 15% தேயிலை நிலங்களை ஒதுக்குவதும் நோக்கமாகும். மேலும், பெண்களின் பங்களிப்பை உறுதிசெய்தல், சிறு தேயிலைத் தோட்ட உரிமையாளர்களுக்கு தொழில்நுட்ப ஆதரவு அளித்தல், தேயிலை நாற்றங்கால் பயிற்சி, தேயிலை சாகுபடியில் 90 கி.மீ பண்ணை சாலைகளை புனரமைத்தல் போன்றவற்றின் மூலம் சங்கங்களின் தொழில்முனைவோரை மேம்படுத்த 200 சிறு தேயிலை தோட்ட மேம்பாட்டு சங்கங்கள் நிறுவப்பட்டுள்ளன. பகுதிகள், சிறு தேயிலை தோட்ட உரிமையாளர்கள் தங்கள் முதலீடுகளுக்காக சிறு தேயிலை தோட்டத் துறையை மேம்படுத்துதல்/வங்கிக் கடன் கிடைப்பதை எளிதாக்குதல் ஆகிய திட்டப்பணிகள் மூலம் மேம்படுத்த எதிர்பார்க்கப்படுகிறது. 4,500 ஹெக்டேர் சிறிய தேயிலை நிலத்தில் 2366.97 ஹெக்டேர் என்ற இலக்கானது, திட்டத் தேயிலை மீள் நடவுக்கான ஒட்டுமொத்த இலக்கான, 2021 ஆம் ஆண்டுக்குள் செய்யப்பட வேண்டும். அதன் முன்னேற்றத்தின் விரிவான விவரங்கள் அட்டவணை எண் 4 இல் காட்டப்பட்டுள்ளன.

## 6.3 25 மில்லியன் தேயிலை செடிகள் சிறப்பு திட்டம் - தேயிலை நாற்றங்கால் திட்டம்

2020 ஆம் ஆண்டில், தேயிலைத் தொழிலுக்கான வருடாந்த தேயிலைத் தேவையைப் பூர்த்தி செய்வதற்காக 25 மில்லியன்

## வருடாந்த அறிக்கை

தேயிலை ஆலை சிறப்புத் திட்டம் ஆரம்பிக்கப்பட்டது. தேயிலை உற்பத்தியில் 75% பங்களிப்பை வழங்கும் சிறு தேயிலை தோட்ட உரிமையாளர்களுக்கு பொறுப்பான எமது அதிகார சபையின் பூரண தலையீட்டுடனும் இலங்கை தேயிலை சபையின் ஏற்பாடுகளுடனும் இத்திட்டம் நடைமுறைப்படுத்தப்படுகிறது. தரமான மற்றும் தரப்படுத்தப்பட்ட தேயிலை நாற்றுகளை உற்பத்தி செய்ய நர்சரிகளை ஊக்குவிப்பதும், தரமற்ற தேயிலை நாற்றுகளின் உற்பத்தியைக் குறைப்பதும் இத்திட்டத்தின் முக்கிய நோக்கமாகும். இங்கு, 25,000 முதல் 50,000 தாவர திறன்

கொண்ட நாற்றங்கால் பணியாளர்கள் வட்டார அலுவலக அளவில் தேர்வு செய்யப்பட்டு, முதற்கட்ட சோதனை நடத்தி, நர்சரி அனுமதி வழங்கிய பின், பயனாளி குழுவில் சேர்க்கப்பட்டுள்ளனர். பின்வரும் நிதி உதவி மற்றும் உள்விடுகள் ஒரு நர்சரிமேனுக்கு தாவரத்தின் திறனுக்கு ஏற்ப வெகுமதியாக வழங்கப்பட்டது. இந்த கொடுப்பனவுகளின் விவரங்கள் படம் 33 மற்றும் 34 இல் கொடுக்கப்பட்டுள்ளன.

## எண்ணிக்கை குறிப்பு எண் -33

## சிறப்பு நாற்றங்கால் திட்டத்தின் நன்மைகள்

| பொருள்                                                                                       | 25,000 ஆலைத் திறனுக்கான உள்விடுகள் | 50,000 ஆலைத் திறனுக்கான உள்விடுகள் |
|----------------------------------------------------------------------------------------------|------------------------------------|------------------------------------|
| கால்வனேற்றப்பட்ட குழாய்கள்/ பெட்டிக் கம்பிகளைப் பயன்படுத்தி நர்சரி டெம்ப்ளேட்டைத் தயாரித்தல் | 100,000.00 ரூ.                     | 200,000.00 ரூ.                     |
| 150 கேஜ் பாலித்தீன் பைகள்                                                                    | 26,250                             | 52,500                             |
| 300 கேஜ் பாலித்தீன் பைகள்                                                                    | 12.5 கி.கி.                        | 25 கி.கி.                          |
| மெத்தம் சோடியம் 400 மில்லி பாட்டில்கள்                                                       | 50                                 | 100                                |
| கருப்பு நிழல் வலைகள்                                                                         | 500 சதுர மீட்டர்கள்                | 1000 சதுர மீட்டர்கள்               |
| தண்ணீர் மோட்டார்                                                                             | 1                                  | 1                                  |

2020 ஆம் ஆண்டு முதல், இந்த சிறப்பு நாற்றங்கால் திட்டத்துடன் தொடர்புடைய நாற்றங்கால் 03 வருட காலத்திற்கு சிறிய தேயிலை தோட்ட அபிவிருத்தி அதிகாரசபையால் மேற்பார்வையிடப்படும், மேலும் அவர்கள் ரூ.25.00 செலவில் ஒரு செடியை நடுவதற்கு கட்டுப்பட வேண்டும்.



எண்ணிக்கை குறிப்பு எண் -34

| 31.12.2021 அன்று 25 மில்லியன் மரக்கன்றுகள் சிறப்பு திட்ட முன்னேற்றம். |                        |                       |                        |                       |                           |                       |                           |                       |
|-----------------------------------------------------------------------|------------------------|-----------------------|------------------------|-----------------------|---------------------------|-----------------------|---------------------------|-----------------------|
| பிராந்திய அலுவலகம்                                                    | நன்மைகளை வழங்கிய       |                       | செயல்பாட்டு மட்டத்தில் |                       | நர்சரி 4வது டெஸ்ட் (CN 4) |                       | நர்சரி 5வது டெஸ்ட் (CN 5) |                       |
|                                                                       | நர்சரி களின் எண்ணிக்கை | தாவரங்களின் எண்ணிக்கை | நர்சரிகளின் எண்ணிக்கை  | தாவரங்களின் எண்ணிக்கை | நர்சரிகளின் எண்ணிக்கை     | தாவரங்களின் எண்ணிக்கை | நர்சரி களின் எண்ணிக்கை    | தாவரங்களின் எண்ணிக்கை |
| காலி                                                                  | 280                    | 8,475,000             | 207                    | 6,400,000             | 158                       | 1,168,952             | 65                        | 1,044,551             |
| கேகாலை                                                                | 108                    | 4,075,000             | 67                     | 2,600,000             | 29                        | 305,105               | 5                         | 149,400               |
| கருத்துறை                                                             | 62                     | 1,500,000             | 30                     | 750,000               | 8                         | 148,000               | 1                         | 50,000                |
| மாத்தறை                                                               | 144                    | 3,600,000             | 109                    | 2,725,000             | 51                        | 686,200               | -                         | -                     |
| கண்டி                                                                 | 62                     | 2,150,000             | 25                     | 62 5,000              | 1 2                       | 396,00 0              | 2                         | 113,000               |
| இரத்தினபுரி                                                           | 63                     | 1,575,000             | 50                     | 500,000               | 12                        | 300,000               | 9                         | 225,000               |
| நுவரெலியா                                                             | 32                     | 800,000               | 21                     | 525,000               | -                         | -                     | -                         | -                     |
| ஊவா                                                                   | 30                     | 750,000               | 17                     | 425,000               | -                         | -                     | -                         | -                     |
| மொத்த தொகை                                                            | 781                    | 22,925,000            | 526                    | 14,550,000            | 270                       | 3,004,257             | 82                        | 1,581,951             |

ஆதாரம்: சிறிய தேயிலை தோட்ட அபிவிருத்தி அதிகாரசபையின் முன்னேற்ற அறிக்கைகள்



## எண்ணிக்கை குறிப்பு எண் -35

25 மில்லியன் தாவரங்கள் சிறப்பு திட்டம் - உள்ளீடுகளை வழங்குதல்

31.12.2021 நிலவரப்படி முன்னேற்றம்

| பிராந்திய அலுவலகம் | உள்ளீடுகளை வழங்கப்பட்ட நர்சரிகளின் எண்ணிக்கை |                    |                     |                                |                                |
|--------------------|----------------------------------------------|--------------------|---------------------|--------------------------------|--------------------------------|
|                    | நீர்<br>மோட்டார்                             | மெத்தம்<br>சோடியம் | பாலித்தீன்<br>பைகள் | பாலித்தீன்<br>ரோல்<br>(கி.கி.) | நிழல்<br>வலைகளின்<br>எண்ணிக்கை |
| காலி               | 280                                          | 196                | 201                 | 202                            | 202                            |
| கேகாலை             | 104                                          | 69                 | 69                  | 69                             | 69                             |
| களுத்துறையில்      | 60                                           | 18                 | 18                  | 18                             | 18                             |
| மாத்தறை            | 144                                          | 120                | 109                 | 121                            | 79                             |
| கண்டி              | 49                                           | 39                 | 21                  | 38                             | 20                             |
| இரத்தினபுரி        | 63                                           | 22                 | 22                  | 22                             | 22                             |
| நுவரெலியா          | 32                                           | 20                 | 20                  | 20                             | 20                             |
| ஊவா                | 30                                           | 7                  | 7                   | 7                              | 7                              |
| மொத்த தொகை         | 762                                          | 491                | 467                 | 497                            | 437                            |

ஆதாரம் : சிறிய தேயிலை தோட்ட அபிவிருத்தி அதிகார சபையின் முன்னேற்ற அறிக்கை

பயிற்சியின் பின்னர் உப அலுவலக மட்டத்தில் உள்ள வலய தேயிலை அபிவிருத்தி உத்தியோகத்தர்களுக்கு நடைமுறை பயிற்சிக்கான பயிலரங்குகள் நடத்தப்பட்டுள்ளன. இதன் முன்னேற்றம் கீழே உள்ள புள்ளிவிவரங்கள் 36 மற்றும் 37 மூலம் குறிப்பிடப்பட்டுள்ளது.

## 6.4 2021 இல் செயல்படுத்தப்பட்ட சிறப்பு திட்ட நடவடிக்கைகள்

### 6.4.1 இயந்திர பணியாளர்கள்

2021-2025 ஐந்தாண்டு மூலோபாயத் திட்டத்தின் தேயிலைக்கான உற்பத்திச் செலவைக் குறைப்பதற்கான உத்தியை அடையாளம் கண்டுள்ளது. அந்த நோக்கத்திற்காக, இதுவரை இயந்திரங்களைப் பயன்படுத்துவது தொடர்பான உழவர் பயிற்சி நிகழ்ச்சிகள் மட்டுமே நடத்தப்பட்டு, 2021 ஆம் ஆண்டில் இயந்திரமயமாக்கல் திட்டமாக, 45.4 மில்லியன் ரூபா ஒதுக்கீட்டின் கீழ், தேயிலை பயிர்ச்செய்கையில் இயந்திரங்களைப் பயன்படுத்துவது பற்றிய பயிற்சி நிகழ்ச்சிகள் நடத்தப்பட்டுள்ளன.

தேயிலை சாகுபடியில் இயந்திரங்களின் பயன்பாடு பிரபலமடையாததால், தேயிலை சாகுபடியுடன் தொழில்நுட்பத்தை ஒருங்கிணைக்கும் போக்கு குறைந்துள்ளது, மேலும் ஆட்கள் பற்றாக்குறை மற்றும் பயிற்சி பெற்ற தொழிலாளர்கள் பற்றாக்குறை ஆகியவை தற்போது மிகவும் கடுமையான பிரச்சினையாக மாறியுள்ளன.

இளம் தொழிலாளர்கள் தேயிலை சாகுபடியில் ஈடுபடாததால் தேயிலை தொழில்துறையின் எதிர்காலம் பாதிக்கப்படுகிறது, மேலும் திட்டமிட்ட திட்டத்தின் மூலம் இளைஞர் சமூகத்தின் அணுகுமுறையில் மாற்றத்தை ஏற்படுத்த பயிற்சி பெற்ற இயந்திர பணியாளர்கள் முன்னோடி திட்டமாக உருவாக்கப்படுகிறார்கள். தொழில்நுட்பக் கருவிகளைப் பயன்படுத்தி தேயிலை பயிர்ச்செய்கையின் அத்தியாவசிய நடவடிக்கைகளை மேற்கொள்ளவும், சுயதொழிலாக வருமானம் ஈட்டவும் அவர்களை வழிநடத்துதல்.

தேயிலை சாகுபடியில் தொழில்நுட்பத்தை கலக்கும் நோக்கில் இந்த திட்டம் தொடங்கப்பட்டுள்ளது.

2021 ஆம் ஆண்டில், இளம் தேயிலை விவசாயிகளின் குழுவாக ஹன்டானா பயிற்சி நிலையத்தில் 02 நாட்கள் கோட்பாட்டு மற்றும் நடைமுறை பயிற்சி அளிக்கப்பட்டுள்ளது.



## எண்ணிக்கை குறிப்பு எண் -36

ஆதாரம் : சிறிய தேயிலை தோட்ட அபிவிருத்தி அதிகார சபையின் முன்னேற்ற அறிக்கை

| இயந்திரமயமாக்கல் திட்டம் 2021 |                                               |                   |             |
|-------------------------------|-----------------------------------------------|-------------------|-------------|
| பிராந்திய அலுவலகம்            | 2021 திறமையான தொழிலாளர்களின் இலக்கு எண்ணிக்கை | பயிற்சி பெற்ற எண் | முன்னேற்றம் |
| காலி                          | 60                                            | 58                | 96.7%       |
| மாத்தறை                       | 60                                            | 58                | 96.7%       |
| களுத்துறையில்                 | 40                                            | 40                | 100.0%      |
| இரத்தினபுரி                   | 60                                            | 60                | 100.0%      |
| கேகாலை                        | 60                                            | 60                | 100.0%      |
| கண்டி                         | 60                                            | 59                | 98.3%       |
| நுவரெலியா                     | 40                                            | 41                | 102.5%      |
| ஊவா                           | 40                                            | 42                | 105.0%      |
| தொகை                          | 420                                           | 418               | 99.5%       |

## எண்ணிக்கை குறிப்பு எண் -37

| மண்டல அலுவலகங்களுக்கு வழங்கப்பட்ட உபகரணங்கள் மற்றும் பாதுகாப்பு கருவிகள் |                       |                           |                            |                           |
|--------------------------------------------------------------------------|-----------------------|---------------------------|----------------------------|---------------------------|
| பிராந்திய அலுவலகம்                                                       | தோண்டும் இயந்திரங்கள் | கத்தரிக்கும் இயந்திரங்கள் | இலை எடுக்கும் இயந்திரங்கள் | பாதுகாப்பு கருவி கருவிகள் |
| காலி                                                                     | 12                    | 18                        | 12                         | 60                        |
| மாத்தறை                                                                  | 12                    | 18                        | 12                         | 60                        |
| களுத்துறையில்                                                            | 8                     | 12                        | 8                          | 40                        |
| இரத்தினபுரி                                                              | 12                    | 18                        | 12                         | 60                        |
| கேகாலை                                                                   | 12                    | 18                        | 12                         | 60                        |
| கண்டி                                                                    | 12                    | 18                        | 12                         | 60                        |
| நுவரெலியா                                                                | 8                     | 12                        | 8                          | 40                        |
| ஊவா                                                                      | 8                     | 12                        | 8                          | 40                        |
| தொகை                                                                     | 84                    | 126                       | 84                         | 420                       |

ஆதாரம் : சிறிய தேயிலை தோட்ட அபிவிருத்தி அதிகார சபையின் முன்னேற்ற அறிக்கை



#### 6.4.2 உயர் நிழல் தாவர உற்பத்தி சிறப்பு திட்டம் - 2021

தேயிலை சாகுபடி, பருவநிலை மாற்றத்தை சமாளிக்க பரிந்துரைக்கப்பட்ட வகையில் தேயிலை தோட்டங்களில் உயரமான நிழல் தரும் செடிகளை தேயிலை சாகுபடியில் நட தேயிலை தோட்ட உரிமையாளர்களை ஊக்குவிக்கும் முதன்மை நோக்கத்துடன் இந்த திட்டம் 2021 ஆம் ஆண்டில் செயல்படுத்தப்பட்டது. சிறிய தேயிலை தோட்ட உரிமையாளர்களுக்கு 1.2 மில்லியன் உயரமான நிழல் தரும் நாற்றுக்களை இலவசமாக விநியோகிக்க திட்டமிடப்பட்டிருந்த போதிலும், விதைகள் மற்றும் நாற்றுக்களை கொள்வனவு செய்வதில் உள்ள சிரமம் காரணமாக இதுவரை 0.8 மில்லியன்

நாற்றுக்கள் உற்பத்தி செய்யப்பட்டுள்ளன. இத்திட்டத்திற்காக 1.2 மில்லியன் செடிகளை உற்பத்தி செய்வதற்கு 30 மில்லியன் ரூபா ஒதுக்கப்பட்ட போதிலும் 20 மில்லியன் ரூபாவே கிடைத்துள்ளது (எண் குறிப்பு எண்-38) இதன்படி, 2021 ஆம் ஆண்டில், உயர் நிழல் தாவர உற்பத்தித் திட்டத்தின் கீழ் கொள்முதல் செய்யப்படும் விதைகள் மற்றும் நடவுப் பொருள்கள் பயன்படுத்தி சிறிய தேயிலைத் தோட்ட உரிமையாளர்களுக்கு வழங்குவதற்கு ஏற்றவாறு உள்ளூர் நர்சரிகள் மூலம் இலவச உயர் நிழல் செடிகளை சிறிய தேயிலை தோட்ட உரிமையாளர்களுக்கு வழங்க பிராந்திய அலுவலகங்களுக்கு ஒதுக்கப்பட்ட தொகை பின்வருமாறு

#### எண்ணிக்கை குறிப்பு எண் -38

| பிராந்திய அலுவலகம் | நர்சரிகளின் எண்ணிக்கை | தாவரங்களின் எண்ணிக்கை | வழங்கப்பட்ட பணத்தின் அளவு (ரூ.) |
|--------------------|-----------------------|-----------------------|---------------------------------|
| காலி               | 22                    | 170,000               | 4,122,000.00                    |
| மாத்தறை            | 3                     | 125,000               | 4,515,000.00                    |
| களுத்துறையில்      | 9                     | 50,000                | 405,000.00                      |
| இரத்தினபுரி        | 1                     | 60,178                | 4,375,000.00                    |
| கேகாலை             | 3                     | 85,800                | 3,737,000.00                    |
| கண்டி              | 6                     | 30,000                | 919,500.00                      |
| நுவரெலியா          | 10                    | 50,000                | 349,000.00                      |
| ஊவா                | 20                    | 52,500                | 1,577,500.00                    |
| தொகை               | 74                    | 623,478               | 20,000,000.00                   |

#### உள்ளூர் அளவிலான நிழல் மர நர்சரிகளில் முன்னேற்றம்

ஆதாரம் : சிறிய தேயிலை தோட்ட அபிவிருத்தி அதிகார சபையின் முன்னேற்ற அறிக்கை



### 6.4.3 சிறிய அளவிலான கரிம உர உற்பத்தி சிறப்பு திட்டம் - 2021

- ஒதுக்கீடு தொகை 20 மில்லியன் ரூபாய்
- திட்ட ஸ்தாபன காலம் ஒரு வருடம்.
- 08 பிராந்திய அலுவலகங்களுக்கு எட்டு சிறிய அளவிலான கரிம உர உற்பத்தி நிலையங்களை நிறுவுதல்.

#### குறுகிய கால இலக்குகள்

இலங்கை தேயிலை ஆராய்ச்சி நிறுவனம், தேயிலை பயிரிடப்படும் நிலங்களில் உள்ள கரிமப் பொருட்களின் சதவீதத்தை 2%க்கு மேல் பராமரிக்க வேண்டும் என்று பரிந்துரை செய்துள்ளது. தற்போது நில உரிமையாளர்கள் வேளாண்மை முறைகளை கடைப்பிடிப்பதில் ஒப்பீட்டளவில் குறைவாக இருப்பதால், மண்ணின் கரிம உள்ளடக்கம் 2% க்கும் குறைவாக இருப்பதாக கண்டறியப்பட்டுள்ளது. கரிம உரங்களை மண்ணுக்கு இடுவது கரிம சதவீதத்தை அதிகரிக்க வேண்டிய தேவையாகிவிட்டது.

- இதன் மூலம் தேயிலை நிலங்களில் மண்ணின் வளம் அதிகரித்து அறுவடை அளவு நிலையாக பராமரிக்கப்படும்.
- கரிம உரங்களைப் பயன்படுத்தி இடப்படும் இரசாயன உரங்களின் செயல்திறனை அதிகரித்தல்.

#### நீண்ட கால இலக்குகள்

- 08 சிறிய அளவிலான தொழில்முனைவோரை உருவாக்குதல்.
- அதன் மூலம் அவர்களின் வாழ்க்கைத் தரம் மேம்படும்.
- கரிம உரங்களின் பயன்பாடு மற்றும் கொள்முதல் அதிர்வெண் அதிகரித்தல்.
- தேயிலை விவசாயிகளுக்கு கரிம உரங்களைப் பயன்படுத்துவது குறித்த பயிற்சித் திட்டங்களைத் தொடங்குவதன் மூலம், தேயிலை சாகுபடியில் கரிம உரங்களின் தாக்கம் குறித்து விவசாயிகளுக்கு நல்ல அறிவை வழங்குதல்.
- சந்தையில் உயர்தர கரிம உரங்களை வெளியிடுதல்.

இதன் முன்னேற்றம் மேலே உள்ள அட்டவணையில் காட்டப்பட்டுள்ளது.

#### எண் குறிப்புகள் எண் -39

#### 31.12.2021 நிலவரப்படி கரிம உரங்களின் மண்டல அளவிலான உற்பத்தி

| பிராந்திய அலுவலகம் | உரத்தின் அளவு (குவியல்களில்) உற்பத்திக்கு அனுப்பப்படுகிறது |       | உற்பத்தி செய்யப்பட்ட உரம் அளவு |      | விற்கப்பட்ட உரம் அளவு |      |
|--------------------|------------------------------------------------------------|-------|--------------------------------|------|-----------------------|------|
|                    | (Kg)                                                       | (Ltr) | (Ltr)                          | (Kg) | (Ltr)                 | (Kg) |
| காலி               | 6700                                                       | 0     | 2000                           | 0    | 2000                  | 0    |
| இரத்தினபுரி        | 1100                                                       | 0     | 1100                           | 0    | 0                     | 0    |
| மாத்தறை            | 2000                                                       | 0     | 2000                           | 0    | 0                     | 0    |
| நுவரெலியா          | 16800                                                      | 500   | 3000                           | 500  | 0                     | 0    |
| களுத்துறையில்      | 2000                                                       | 0     | 1000                           | 0    | 0                     | 0    |
| கேகாலை             | 3000                                                       | 500   | 1000                           | 500  | 0                     | 0    |
| கண்டி              | 8000                                                       | 0     | 3000                           | 0    | 0                     | 0    |
| ஊவா                | 18000                                                      | 0     | 4500                           | 0    | 2500                  | 0    |
| தொகை               | 57600                                                      | 1000  | 17600                          | 1000 | 4500                  | 0    |





7. சிறு தேயிலை நிலத் துறையில் சாகுபடி செலவு மற்றும் இலை விலை

7.1 தொழிலாளர் செலவு

7.2 ஒரு கிலோ பச்சை இலைகளின் உற்பத்திச் செலவு

7.3 தயாரிப்பு விளிம்பு மற்றும் விலை

7.4 தேயிலை மீண்டும் நடவு செய்வதற்கான செலவு

7.5 ஊக்கத் தொகை மற்றும் ஒரு ஹெக்டேருக்கு சாகுபடி செலவு



## 7. சிறு தேயிலை நிலத் துறையில் சாகுபடி செலவு மற்றும் இலை விலை

### 7.1 தொழிலாளர் செலவு

சிறிய தேயிலைத் தோட்டத் துறையின் நிலைமைகள் குறித்து கேஷ்தார் மட்டத்தில் பெறப்பட்ட வருடாந்திர தகவல்களின்படி தொழிலாளர் செலவு அதிகரிப்பதற்கான காரணம். சிறு தேயிலை நிலத் துறையில் இலை பறித்தல், கத்தரித்தல், களையெடுத்தல் போன்றவற்றுக்கு ஆட்கள் பற்றாக்குறை நிலவுவதால், தினக்கூலி அளவைக் கருத்தில் கொண்டு, ஊதியக் கட்டுப்பாட்டு கவுன்சில் ஆணையின் படி கூலித் தொகையை விட கூடுதல் பணம் வழங்கப்படுவது தெரியவந்துள்ளது. உள்நாட்டில் தெரிவிக்கப்படும் ஊதிய அளவில் பல வேறுபாடுகள் உள்ளன. அதன்படி, ஒழுங்கமைக்கப்படாத சிறு தேயிலைத் தோட்டங்களின் தினசரி ஊதியம், ஒழுங்கமைக்கப்பட்ட சிறிய தேயிலைத் தோட்டங்களின் ஊதியத்தை விட அதிகமாக இருந்தது.

இலைகளைப் பறிப்பதற்காக தொழிலாளர்களுக்கு ஊதியம் வழங்கும்போது எடுக்கப்படும் இலைகளின் எண்ணிக்கையின் அடிப்படையில் வாடகை செலுத்துதல், தினசரி சராசரி இலைகளின் எண்ணிக்கை சராசரியை விட அதிகமாக இருக்கும்போது ஒரு கிலோகிராமுக்கு கூடுதல் விலை மற்றும் அதிக தினசரி வாடகை என்று அறிக்கைகள் போன்ற வழக்குகளும் உள்ளன. கத்தரித்தல் போன்ற திறமையான தொழிலாளர் பணிகளுக்கு ஊதியம் வழங்கப்பட்டுள்ளது.

### 7.2 ஒரு கிலோ பச்சை இலைகளின் உற்பத்திச் செலவு

இலங்கை தேயிலை சபையின் தரவுகளின்படி, ஒரு கிலோகிராம் கச்சா இலைகளின் உத்தேச உற்பத்திச் செலவு மற்றும் ஒரு கிலோகிராம் இலைகளுக்கான சராசரி விலை ஆகியவை கீழே உள்ள அட்டவணையில் காட்டப்பட்டுள்ளன.

### எண்ணிக்கை குறிப்பு எண் -40

ஒரு கிலோ பச்சை இலைகளின் விலை மற்றும் உற்பத்தி செலவு 2006 - 2021

2020 ஆம் ஆண்டுடன் ஒப்பிடுகையில், 2021 இல்

| ஆண்டு | செலுத்தப்பட்ட சராசரி விலை (ஒரு கிலோவுக்கு ரூ.) | சராசரி உற்பத்தி செலவு (ஒரு கிலோவுக்கு ரூ.) |
|-------|------------------------------------------------|--------------------------------------------|
| 2006  | 29.18                                          | 21.87                                      |
| 2007  | 40.88                                          | 30.64                                      |
| 2008  | 45.45                                          | 36.24                                      |
| 2009  | 52.71                                          | 37.24                                      |
| 2010  | 54.11                                          | 38.56                                      |
| 2011  | 52.63                                          | 44.43                                      |
| 2012  | 57.27                                          | 49.50                                      |
| 2013  | 64.99                                          | 51.40                                      |
| 2014  | 67.54                                          | 54.54                                      |
| 2015  | 58.80                                          | 55.08                                      |
| 2016  | 68.53                                          | 64.52                                      |
| 2017  | 90.69                                          | 71.65                                      |
| 2018  | 85.48                                          | 71.86                                      |
| 2019  | 80.15                                          | 56.28                                      |
| 2020  | 92.55                                          | 59.94                                      |
| 2021  | 90.57                                          | 65.20                                      |

ஒரு கிலோகிராம் இலைகளுக்கான சராசரி விலை 1.98 ரூபாவினால் அதாவது 2.1% அதிகரித்துள்ளது. உற்பத்தி செலவு 5.26 ரூபாவினால் அதிகரித்துள்ளது.

### 2021 இல் இலையின் விலை மற்றும் மதிப்பிடப்பட்ட விலை

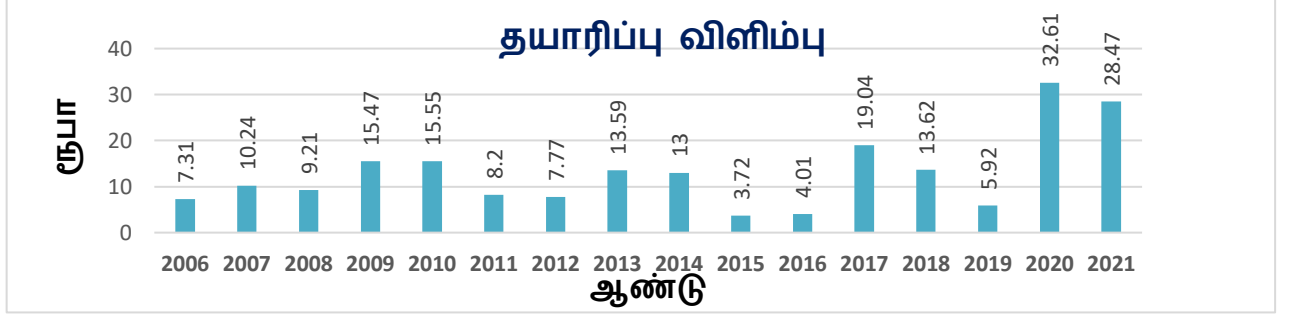
இலங்கை தேயிலை சபையின் தரவுகளின்படி, அனைத்து சிகரங்களுக்கும் ஒரு கிலோகிராம் தேயிலையின் சராசரி விலை 2020 ஐ விட 2021 இல் அதிகமாக இருந்தது. 2021 ஆம் ஆண்டில், மலையக கச்சா தேயிலைக்கு ஒரு கிலோகிராம் விலை 87.47 ரூபாவாகவும், நடுத்தர நிலத்திற்கான விலை 80.77 ரூபாவாகவும், 2021 ஆம் ஆண்டில் குறைந்த நிலத்திற்கான விலை 94.44 ரூபாவாகவும் வழங்கப்பட்டது. 2020ல் 92.55 ரூபாயாக இருந்த ஒரு கிலோ சராசரி இலையின் விலை 2021ல் 90.57 ரூபாயாக அதிகரித்துள்ளது. அதன் கூடுதல் விவரங்கள் கீழே உள்ள அட்டவணையில் சித்தரிக்கப்பட்டுள்ளன. (எண்ணிக்கை குறிப்புகள் எண்.-41)

### 7.3 தயாரிப்பு விளிம்பு மற்றும் விலை

2021 ஆம் ஆண்டில் சிறிய தேயிலை நிலத் துறையின் சராசரி உற்பத்தி மகசூல் சராசரி உற்பத்தி வரம்பில் 28.47 ரூபாயாக உள்ளது.

2020ல் இது 32.61 ரூபாய். அதன்படி, 2020 ஆம் ஆண்டுடன் ஒப்பிடுகையில், உற்பத்தி வரம்பு 4.14 ரூபாவால் குறைந்துள்ளது.

**வரை படம் எண் 18**



### எண்ணிக்கை குறிப்பு எண் -41

பச்சை தேயிலை இலை ஒரு கிலோக்கு கொடுக்கப்பட்ட விலை

|                                        | 2019 ஆண்டு<br>(ரூ.) | 2020<br>ஆண்டு<br>(ரூ.) | 2021<br>ஆண்டு<br>(ரூ.) | விலை மாறுபடும்<br>அளவு<br>(ரூபாய்) 2020 ஆண்டுடன்<br>ஒப்பிடுகையில் |
|----------------------------------------|---------------------|------------------------|------------------------|-------------------------------------------------------------------|
| மலையக பச்சை தேயிலை இலைகள்              | 75.80               | 86.76                  | 87.47                  | -71                                                               |
| நடுத்தர நிலத்திற்கு                    | 69.19               | 81.42                  | 80.77                  | -65                                                               |
| தாழ்நிலங்கள்                           | 88.07               | 97.69                  | 94.44                  | -3.25                                                             |
| ஒரு கிலோ இலைகளின் மொத்த<br>சராசரி விலை | 80.15               | 92.55                  | 90.57                  | -1.98                                                             |

### 7.4 தேயிலை மீண்டும் நடவு செய்வதற்கான செலவு

ஆட்கள் பற்றாக்குறை, உரங்களுக்கான நிதி மானியம் திரும்பப் பெறுதல், சாகுபடிச் செலவில் இரசாயன உரங்கள் தட்டுப்பாடு போன்ற காரணங்களால் தேயிலையை மறு நடவு செய்வதற்கு அதிக கூலிச் செலவு குறிப்பாக செல்வாக்கு செலுத்தும் காரணிகள்.

தொழிலாளர் செலவுகள் மொத்த செலவில் 80% ஆகும். ஒரு ஹெக்டேருக்கு தேயிலை மறு நடவு செய்வதற்கான மதிப்பிடப்பட்ட செலவு கீழே உள்ள படம் 41 இல் காட்டப்பட்டுள்ளது.

**எண்ணிக்கை குறிப்பு எண் - 42**

ஒரு ஹெக்டேருக்கு தேயிலை மறு நடவு செலவு மதிப்பீடு 2020/2021  
(ரூ.) - (அகற்றும் நிலையில் இருந்து இலை பறிக்கும் நிலை வரை)

| பணி                                       | 2020                       |                    | 2021                       |                    |
|-------------------------------------------|----------------------------|--------------------|----------------------------|--------------------|
|                                           | உயர் மற்றும் நடுத்தர (ரூ.) | தாழ்நிலங்கள் (ரூ.) | உயர் மற்றும் நடுத்தர (ரூ.) | தாழ்நிலங்கள் (ரூ.) |
| அகற்றுதல் (முதல் ஆண்டு)                   | 880,441.00                 | 708,437.00         | 881,971.00                 | 714,337.00         |
| மண் மறுவாழ்வு (இரண்டாம் ஆண்டு)            | 212,950.00                 | 223,735.00         | 213,950.00                 | 227,185.00         |
| தேயிலை சாகுபடி (மூன்றாம் ஆண்டு)           | 1,355,640.00               | 1,316,640.00       | 1,356,640.00               | 1,317,640.00       |
| முதல் ஆண்டு பராமரிப்பு (நான்காம் ஆண்டு)   | 642,650.00                 | 607,400.00         | 642,750.00                 | 608,400.00         |
| இரண்டாம் ஆண்டு பராமரிப்பு (ஐந்தாம் ஆண்டு) | 429,250.00                 | 412,000.00         | 430,250.00                 | 413,000.00         |
| தொகை                                      | 3,520,931.00               | 3,268,212.00       | 3,521,461.00               | 3,280,562.00       |

ஆதாரம் : சிறிய தேயிலை தோட்ட அபிவிருத்தி அதிகார சபையின் முன்னேற்ற அறிக்கை

**7.5 ஒரு ஹெக்டேருக்கு  
ஊக்கத்தொகை மற்றும் சாகுபடி  
செலவு**

அட்டவணையில் இருந்து தெளிவாகிறது.

2021 ஆம் ஆண்டில் சாகுபடிக்கான ஊக்கத்தொகை மற்றும் சாகுபடி செலவைக் கருத்தில் கொண்டால், சாகுபடி செலவில் சுமார் 19% மறு சாகுபடி ஊக்கத் தொகையால் ஈடுசெய்யப்பட்டது என்பது பின்வரும்



## எண்ணிக்கை குறிப்பு எண் -43

ஒரு ஹெக்டேருக்கு ஊக்கத்தொகை மற்றும் சாகுபடி செலவு

| ஆண்டு | சாகுபடி செலவு (ரூ.) |              | பயிர் ஆதரவு விகிதம் |              | சாகுபடி செலவில் இருந்து கவரேஜ் சதவீதம் (%) |              |
|-------|---------------------|--------------|---------------------|--------------|--------------------------------------------|--------------|
|       | உயர்/நடுத்தர நிலம்  | தாழ்நிலங்கள் | உயர்/நடுத்தர நிலம்  | தாழ்நிலங்கள் | உயர்/நடுத்தர நிலம்                         | தாழ்நிலங்கள் |
| 1989  | 140,684             | 117,490      | 48,000              | 41,000       | 34%                                        | 35%          |
| 1990  | 165,611             | 145,632      | 48,000              | 41,000       | 29%                                        | 28%          |
| 1991  | 182,331             | 159,936      | 48,000              | 41,000       | 26%                                        | 26%          |
| 1992  | 191,066             | 167,321      | 48,000              | 41,000       | 25%                                        | 25%          |
| 1993  | 222,693             | 194,953      | 67,000              | 57,000       | 30%                                        | 29%          |
| 1994  | 251,038             | 224,233      | 67,000              | 57,000       | 27%                                        | 25%          |
| 1995  | 249,431             | 226,088      | 67,000              | 57,000       | 27%                                        | 25%          |
| 1996  | 297,622             | 270,767      | 67,000              | 57,000       | 22%                                        | 21%          |
| 1997  | 361,643             | 327,769      | 67,000              | 57,000       | 18%                                        | 17%          |
| 1998  | 411,564             | 347,456      | *110000             | *100000      | 27%                                        | 29%          |
| 1999  | 445,504             | 377,068      | 110,000             | 100,000      | 25%                                        | 27%          |
| 2000  | 485,894             | 396,186      | 110,000             | 100,000      | 23%                                        | 25%          |
| 2001  | 550,744             | 513,866      | 110,000             | 100,000      | 20%                                        | 19%          |
| 2002  | 653,463             | 589,916      | 110,000             | 100,000      | 17%                                        | 17%          |
| 2003  | 712,815             | 643,451      | 160,000             | 150,000      | 22%                                        | 23%          |
| 2004  | 796,315             | 717,351      | 160,000             | 150,000      | 20%                                        | 20%          |
| 2005  | 1,026,322           | 1,009,427    | 160,000             | 150,000      | 16%                                        | 15%          |
| 2006  | 1,031,377           | 1,024,287    | 200,000             | 190,000      | 19%                                        | 19%          |
| 2007  | 1,148,177           | 1,125,494    | 200,000             | 190,000      | 17%                                        | 17%          |
| 2008  | 1,458,989           | 1,420,360    | 200,000             | 190,000      | 14%                                        | 13%          |
| 2009  | 1,516,332           | 1,452,292    | 200,000             | 190,000      | 13%                                        | 13%          |
| 2010  | 1,704,051           | 1,625,290    | 200,000             | 190,000      | 12%                                        | 12%          |
| 2011  | 1,836,280           | 1,724,904    | 250,000             | 240,000      | 14%                                        | 14%          |
| 2012  | 1,836,280           | 1,724,904    | 300,000             | 300,000      | 16%                                        | 17%          |
| 2013  | 1,929,930           | 1,810,904    | 350,000             | 350,000      | 18%                                        | 19%          |
| 2014  | 1,929,930           | 1,810,904    | 350,000             | 350,000      | 18%                                        | 19%          |
| 2015  | 2,304,530           | 2,154,904    | 500,000             | 500,000      | 22%                                        | 23%          |
| 2016  | 2,823,735           | 2,648,442    | 500,000             | 500,000      | 18%                                        | 19%          |
| 2017  | 3,393,454           | 3,177,175    | 500,000             | 500,000      | 15%                                        | 16%          |
| 2018  | 3,441,019           | 3,222,744    | 500,000             | 500,000      | 15%                                        | 16%          |
| 2019  | 3,471,171           | 3,224,282    | 500,000             | 500,000      | 14%                                        | 15%          |
| 2020  | 3,520,931           | 3,268,212    | 500,000             | 500,000      | 14%                                        | 15%          |
| 2021  | 3,525,561           | 3,280,562    | 630,000             | 630,000      | 17%                                        | 19%          |

\* 1989.07. 01 திகதி இருந்து

ஆதாரம்: தேயிலை ஆராய்ச்சி நிறுவனம்

## 8. அட்டவணைகள் மற்றும்

அட்டவணை எண்-01

சிறு தேயிலைத் தோட்டத் துறையில் தேயிலை உற்பத்தி

1983 - 2021 வரை (மில்லியன் கிலோ)

| ஆண்டு | தேசிய உற்பத்தி | சிறு தேயிலைத் தோட்டத் துறையில் உற்பத்தி |                  | தேசிய உற்பத்திக்கான பங்களிப்பு % |
|-------|----------------|-----------------------------------------|------------------|----------------------------------|
|       |                | உற்பத்தி                                | வளர்ச்சி விகிதம் |                                  |
| 1983  | 179.28         | 62.4                                    | -                | 34.8                             |
| 1984  | 208.05         | 77.4                                    | 6.9              | 37.2                             |
| 1985  | 214.09         | 82                                      | 120.4            | 38.3                             |
| 1986  | 211.27         | 83                                      | 1.2              | 39.3                             |
| 1987  | 213.32         | 91.1                                    | 9.75             | 42.7                             |
| 1988  | 226.95         | 100.2                                   | 9.99             | 44.2                             |
| 1989  | 206.98         | 92.2                                    | -8.98            | 44.5                             |
| 1990  | 223.16         | 113.7                                   | 23.3             | 48.7                             |
| 1991  | 240.74         | 121.1                                   | 6.51             | 50.3                             |
| 1992  | 178.86         | 94.9                                    | -21.63           | 53                               |
| 1993  | 231.87         | 125.3                                   | 32.02            | 54                               |
| 1994  | 242.21         | 139.8                                   | 11.57            | 57.7                             |
| 1995  | 245.96         | 140                                     | 0.14             | 56.9                             |
| 1996  | 258.42         | 147.8                                   | 5.57             | 57.2                             |
| 1997  | 276.86         | 149.3                                   | 1.01             | 53.9                             |
| 1998  | 280.05         | 165.9                                   | 11.12            | 59.2                             |
| 1999  | 283.76         | 164                                     | -1.11            | 57.8                             |
| 2000  | 305.84         | 183.7                                   | 12.01            | 60                               |
| 2001  | 295.09         | 183.4                                   | -0.06            | 62.1                             |
| 2002  | 310.03         | 189.5                                   | 3.33             | 61.1                             |
| 2003  | 303.23         | 187.9                                   | -0.84            | 61.9                             |
| 2004  | 308.08         | 203                                     | 8.04             | 65.9                             |
| 2005  | 317.19         | 205.8                                   | 2.95             | 64.9                             |
| 2006  | 310.82         | 212.4                                   | 3.2              | 68.3                             |
| 2007  | 304.61         | 205.7                                   | -3.1             | 67.5                             |
| 2008  | 318.69         | 214.8                                   | 4.4              | 67.4                             |
| 2009  | 291.13         | 201.9                                   | -6               | 69.3                             |
| 2010  | 331.42         | 230.1                                   | 13.98            | 69.4                             |
| 2011  | 327.53         | 229                                     | -0.48            | 69.9                             |
| 2012  | 326.27         | 233.1                                   | 1.78             | 71.4                             |
| 2013  | 340.22         | 245.4                                   | 5.3              | 72.2                             |
| 2014  | 338.03         | 247.4                                   | 0.8              | 73.1                             |
| 2015  | 328.96         | 239.86                                  | -3               | 72.9                             |
| 2016  | 292.57         | 218.06                                  | -9               | 74.5                             |
| 2017  | 307.72         | 232.42                                  | 6.6              | 75.5                             |
| 2018  | 303.94         | 228.05                                  | -1.9             | 75                               |
| 2019  | 300.13         | 225.73                                  | -1.02            | 75.2                             |
| 2020  | 278.49         | 205.67                                  | -8.08            | 73.8                             |
| 2021  | 299.33         | 223.20                                  | 8.52             | 74.6                             |

ஆதாரம்: இலங்கை தேயிலை வாரியம்

## அட்டவணை எண் -02

இடம் அடிப்படையில் கொழும்பு ஏலத்தில் தேயிலைக்கான சராசரி விலை 1988 – 2021  
(ஒரு கிலோ விலை ரூபாய்)

| ஆண்டு | மலை நாடு | மத்திய நாடு | தாழ் நாடு | அனைத்து சராசரி |
|-------|----------|-------------|-----------|----------------|
| 1988  | 44.88    | 40.73       | 42.36     | 42.77          |
| 1989  | 56.75    | 50.03       | 50.59     | 55.20          |
| 1990  | 68.10    | 62.69       | 77.47     | 71.03          |
| 1991  | 57.95    | 50.74       | 61.08     | 58.08          |
| 1992  | 65.99    | 54.43       | 61.89     | 61.22          |
| 1993  | 67.63    | 63.14       | 71.31     | 68.46          |
| 1994  | 65.89    | 57.71       | 67.29     | 64.89          |
| 1995  | 69.17    | 63.11       | 78.07     | 72.31          |
| 1996  | 93.38    | 89.70       | 114.35    | 103.88         |
| 1997  | 109.43   | 107.94      | 124.47    | 119.40         |
| 1998  | 127.60   | 121.45      | 141.45    | 134.35         |
| 1999  | 106.17   | 100.68      | 125.74    | 115.31         |
| 2000  | 128.40   | 119.08      | 144.79    | 135.53         |
| 2001  | 135.56   | 122.63      | 154.50    | 143.96         |
| 2002  | 135.65   | 125.45      | 163.19    | 149.30         |
| 2003  | 138.31   | 126.18      | 160.86    | 149.05         |
| 2004  | 171.78   | 157.96      | 189.86    | 180.74         |
| 2005  | 170.85   | 161.37      | 198.59    | 185.84         |
| 2006  | 204.32   | 175.12      | 204.19    | 199.58         |
| 2007  | 253.41   | 245.72      | 299.34    | 279.52         |
| 2008  | 273.83   | 270.13      | 336.38    | 310.81         |
| 2009  | 321.28   | 316.79      | 388.44    | 360.45         |
| 2010  | 337.82   | 330.88      | 393.40    | 370.61         |
| 2011  | 340.27   | 319.77      | 381.27    | 359.89         |
| 2012  | 375.53   | 351.08      | 407.14    | 391.64         |
| 2013  | 402.98   | 398.65      | 469.91    | 444.42         |
| 2014  | 420.36   | 410.13      | 488.06    | 461.86         |
| 2015  | 388.38   | 362.57      | 416.32    | 402.14         |
| 2016  | 449.80   | 419.59      | 486.74    | 468.61         |
| 2017  | 606.59   | 565.85      | 637.95    | 620.17         |
| 2018  | 579.54   | 524.21      | 602.01    | 584.50         |
| 2019  | 518.35   | 473.16      | 577.68    | 548.15         |
| 2020  | 593.32   | 556.77      | 668.04    | 632.92         |
| 2021  | 628.86   | 569.86      | 664.39    | 640.54         |

ஆதாரம்: இலங்கை தேயிலை வாரியம்

## அட்டவணை எண்-03

தேயிலை ஏற்றுமதி மற்றும் அந்நிய செலாவணி வருவாய்  
1995 – 2021

| ஆண்டு | ** ஏற்றுமதி<br>செய்யப்பட்ட<br>தொகை<br>(மில்லியன் கிலோ) | * ஏற்றுமதி<br>வருமானத்தின் அளவு<br>(மில்லியன் ரூபாய்) | மொத்த ஏற்றுமதி<br>வருவாயில் சதவீத<br>பங்களிப்பு (%) |
|-------|--------------------------------------------------------|-------------------------------------------------------|-----------------------------------------------------|
| 1995  | 240                                                    | 24,638                                                | 12.62                                               |
| 1996  | 244                                                    | 34,068                                                | 15.02                                               |
| 1997  | 269                                                    | 42,533                                                | 15.51                                               |
| 1998  | 272                                                    | 50,280                                                | 16.19                                               |
| 1999  | 269                                                    | 43,728                                                | 13.44                                               |
| 2000  | 288                                                    | 53,133                                                | 12.06                                               |
| 2001  | 294                                                    | 61,602                                                | 14.31                                               |
| 2002  | 291                                                    | 63,105                                                | 14.00                                               |
| 2003  | 298                                                    | 65,937                                                | 13.30                                               |
| 2004  | 300                                                    | 74,890                                                | 12.08                                               |
| 2005  | 309                                                    | 81,480                                                | 12.70                                               |
| 2006  | ***315                                                 | ***86,337                                             | 12.80                                               |
| 2007  | ***294                                                 | ***106,217                                            | 13.20                                               |
| 2008  | 320                                                    | 137,585                                               | 15.60                                               |
| 2009  | 280                                                    | 136,183                                               | 16.70                                               |
| 2010  | 315                                                    | 155,608                                               | 16.60                                               |
| 2011  | 323                                                    | 164,869                                               | 14.10                                               |
| 2012  | 320                                                    | 180,430                                               | 14.48                                               |
| 2013  | 319.6                                                  | 199,446                                               | 14.80                                               |
| 2014  | 327.3                                                  | 212,588                                               | 14.60                                               |
| 2015  | 306.9                                                  | 182,054                                               | 12.80                                               |
| 2016  | 288.7                                                  | 184,778                                               | 12.30                                               |
| 2017  | 288.9                                                  | 233,338                                               | 13.50                                               |
| 2018  | 282.4                                                  | 231,750                                               | 12.00                                               |
| 2019  | 292.65                                                 | 240,636                                               | 13.41                                               |
| 2020  | 265.56                                                 | 230,170                                               | 12.35                                               |
| 2021  | 285.871                                                | 263,353                                               | 12.50                                               |

\* மறு ஏற்றுமதி வருமானத்துடன்

\*\* இறக்குமதி செய்யப்பட்ட தேயிலை உட்பட

\*\*\*மறு ஏற்றுமதி வருமானம் இல்லாமல்

அட்டவணை எண் -04

சிறிய தேயிலை மற்றும் ரப்பர் தோட்டங்களின் மறுமலர்ச்சி திட்டம்  
31.12.2021 வரை முன்னேற்றம்

| 31.12.2021 நிலவரப்படி முன்னேற்றம் | இலக்கு | விண்ணப்பங்கள் |          | பாஸ் வெளியீடு 2021 |          | நில தயாரித்தல் 2021 |          |                 | மண் உரமிடுதல் I 2021 |          |                 | மண் உரமிடுதல் II 2021 |          |                 | சாகுபடி 2021 |          |                 | ஒரு வருடம் கழித்து 2021 |          |                 |
|-----------------------------------|--------|---------------|----------|--------------------|----------|---------------------|----------|-----------------|----------------------|----------|-----------------|-----------------------|----------|-----------------|--------------|----------|-----------------|-------------------------|----------|-----------------|
|                                   |        | எண்ணிக்கை     | நில அளவு | எண்ணிக்கை          | ஹெக்டேர் |                     | ஹெக்டேர் | தொகை மி. ரூபாய் | எண்ணிக்கை            | ஹெக்டேர் | தொகை மி. ரூபாய் | எண்ணிக்கை             | ஹெக்டேர் | தொகை மி. ரூபாய் | எண்ணிக்கை    | ஹெக்டேர் | தொகை மி. ரூபாய் | எண்ணிக்கை               | ஹெக்டேர் | தொகை மி. ரூபாய் |
| காலி                              | 1,400  | 6,294         | 1,627.84 | 6,452              | 1,540.80 | 3,665               | 661.52   | 86.00           | 3,317                | 591.25   | 29.56           | 2601                  | 451.11   | 90.22           | 1467         | 250.66   | 17.59           | 490                     | 80.0457  | 4.01            |
| மாத்தை                            | 1,200  | 7,992         | 1,745.97 | 7,969              | 1,657.33 | 5,907               | 955.31   | 124.19          | 5,645                | 909.47   | 45.47           | 4703                  | 747.85   | 149.57          | 2723         | 425.32   | 29.80           | 1,013                   | 54.7649  | 7.745           |
| இரத்தின                           | 1,200  | 6,680         | 1,935.70 | 6,181              | 1,732.81 | 3,282               | 676.62   | 87.96           | 3,051                | 622.76   | 31.14           | 2241                  | 440.29   | 88.06           | 797          | 160.05   | 11.20           | 214                     | 40.8745  | 2.044           |
| கண்டி                             | 100    | 2,476         | 671.89   | 2,127              | 460.31   | 1,251               | 196.48   | 25.54           | 1,128                | 168.76   | 8.44            | 899                   | 135.16   | 27.03           | 666          | 101.78   | 7.13            | 382                     | 54.9469  | 2.755           |
| நுவரெல்                           | 200    | 1,705         | 413.44   | 1,169              | 221.52   | 612                 | 84.08    | 10.93           | 568                  | 78.36    | 3.92            | 443                   | 62.42    | 12.48           | 227          | 33.01    | 2.31            | 114                     | 17.548   | 0.877           |
| ஊவா                               | 400    | 3,051         | 760.25   | 2,810              | 527.41   | 1,804               | 258.69   | 33.64           | 1,673                | 239.11   | 11.96           | 1367                  | 191.31   | 38.26           | 675          | 91.74    | 6.42            | 185                     | 27.05    | 1.353           |
| தொகை                              | 4,500  | 28,198        | 7,155.09 | 26,708             | 6,140.18 | 16,521              | 2,832.70 | 368.26          | 15,382               | 2,609.69 | 130.49          | 12,254                | 2,028.14 | 405.62          | 6,555        | 1,062.56 | 74.45           | 2,398                   | 275.23   | 18.78           |

**9. இறுதி கணக்குகள் மற்றும் கணக்காய்வாளர் அறிக்கை  
சிறிய தேயிலை தோட்ட அபிவிருத்தி அதிகாரசபை  
டிசம்பர் 31, 2021 இன் நிதி நிலை அறிக்கை  
(இலங்கை ரூபாயில் வெளிப்படுத்தப்பட்டது)**

|                                                                             | குறிப்பு எண் | 2021                 | 2020                 |
|-----------------------------------------------------------------------------|--------------|----------------------|----------------------|
| <b>சொத்துக்கள்</b>                                                          |              |                      |                      |
| <b>நடப்பு சொத்து</b>                                                        |              |                      |                      |
| பணம் மற்றும் சமமானவை                                                        | 1            | 526,294,029          | 263,324,365          |
| ரசீதுகள்                                                                    | 2            | 118,910,513          | 113,276,468          |
| சரக்கு                                                                      | 3            | 181,556,343          | 155,190,865          |
| முன்பணம் செலுத்துதல்                                                        | 4            | 1,010,024            | 597,225              |
| மற்ற நடப்பு சொத்துக்கள்                                                     | 5            | 31,164,393           | 10,775,557           |
|                                                                             |              | 858,935,302          | 543,164,480          |
| <b>நடப்பு அல்லாத சொத்துக்கள்</b>                                            |              |                      |                      |
| முதலீடுகள் (நிலையான வைப்பு)                                                 | 6            | 77,397,820           | 16,837,565           |
| பிற நிதி சொத்துக்கள்                                                        | 7            | 9,225,720            | 1,713,670            |
| சொத்து, முற்றம் மற்றும் சுற்றுப்புறம்                                       | 8            | 746,109,541          | 661,015,153          |
| குறைக்கப்பட்டது: கணக்கு தேய்மானம்                                           |              | (147,099,249)        | (151,427,832)        |
|                                                                             |              | 599,010,292          | 509,587,321          |
| <b>மொத்த சொத்துக்கள்</b>                                                    |              | <b>1,544,569,134</b> | <b>1,071,303,037</b> |
| <b>பொறுப்புகள்</b>                                                          |              |                      |                      |
| <b>நடப்பு பொறுப்புகள்</b>                                                   |              |                      |                      |
| கொடுப்பனவுகள்                                                               | 9            | 484,825,827          | 238,557,266          |
| திரட்டப்பட்ட செலவுகள்                                                       | 10           | 35,927,530           | 520,753,357          |
|                                                                             |              |                      | 64,819,644           |
| <b>நடப்பு அல்லாத பொறுப்புகள்</b>                                            |              |                      |                      |
| பணியாளர் பலன்கள் (போனஸ்)                                                    | 11           | 183,915,761          | 186,226,754          |
| <b>மொத்த பொறுப்பு</b>                                                       |              | <b>704,669,118</b>   | <b>489,603,664</b>   |
| <b>நிகர சொத்துக்கள்</b>                                                     |              | <b>839,900,015</b>   | <b>581,699,372</b>   |
| <b>நிகர சொத்துக்கள்/பங்கு</b>                                               |              |                      |                      |
| அரசு வழங்கும் மூலதனம் எண்ணுவது தேவையற்றது திரட்டப்பட்ட உபரி / (பற்றாக்குறை) |              | 269,648,283          | 252,795,111          |
| மானியங்கள்                                                                  |              | 232,935,807          | 186,258,451          |
| <b>மொத்த நிகர சொத்துக்கள்/பங்கு</b>                                         | 12           | 263,900,016          | 766,484,107          |
|                                                                             |              | 73,415,908           | 94,595,225           |
|                                                                             |              | <b>839,900,015</b>   | <b>581,699,372</b>   |



2021  
வருடாந்த அறிக்கை

இந்த நிதிநிலை அறிக்கைகளைத் தயாரித்தல் மற்றும் வழங்குவதற்கு இயக்குநர்கள் குழு பொறுப்பாகும். இந்த நிதிநிலை அறிக்கைகள் இயக்குநர்கள் குழுவால் அங்கீகரிக்கப்பட்டு கையொப்பமிடப்பட்டுள்ளன.

தலைவர் இயக்குனர் தலைமை மேலாளர் நிதி மேலாளர்  
அடைப்புக்குறிக்குள் உள்ள எண்கள் குறைப்புகளைக் குறிக்கின்றன.  
பக்கங்கள் 03 முதல் 05 வரை காட்டப்பட்டுள்ள நிதிநிலை அறிக்கைகள் தொடர்பான குறிப்புகள் இந்த நிதிநிலை அறிக்கைகளின் ஒருங்கிணைந்த பகுதியாகும்.

**சிறிய தேயிலை தோட்ட அபிவிருத்தி அதிகாரசபை**

டிசம்பர் 31, 2021 இல் முடிவடைந்த ஆண்டிற்கான நிதி செயல்திறன் அறிக்கை

(இலங்கை ரூபாயில் வெளிப்படுத்தப்பட்டது)

|                                                               | தாள்<br>எண் | 2021                   | 2020                 |
|---------------------------------------------------------------|-------------|------------------------|----------------------|
| <b>அரசு மானியங்கள்</b>                                        | 1           |                        |                      |
| வளர்ச்சி மூலதனம்                                              |             | 1,324,131,642          | 1,044,737,196        |
| மீண்டெழும்                                                    |             | 412,500,000            | 413,000,000          |
| <b>வேறு வருமானம்</b>                                          | 2           |                        |                      |
| வட்டி - F/D                                                   |             | 3,715,929              | 3,071,389            |
| வட்டி - C/D                                                   |             | 1,374,043              | 2,356,440            |
| ஊழியர்களுக்கு வழங்கப்படும்                                    |             | 3,324,785              | 3,559,504            |
| கடனுக்கான வட்டி                                               |             | 3,516,455              | 19,174,464           |
| இதர வருமானம்                                                  | 3           | 2,769,752              | 1,004,427            |
|                                                               | 4           | (1,596,687)            | (752,329)            |
| <b>ஹந்தான செலவு அடிப்படையில் வருமானம்</b>                     | 5           | 4,975,134              | 5,863,283            |
| <b>தேயிலை வயல்கள் மற்றும் தாய் பாய்களில் உபரி (குறைபாடு).</b> |             | <u>1,754,711,054</u>   | <u>1,492,014,374</u> |
| <b>தாவர நாற்றங்கால் அதிகமாக (குறைபாடு)</b>                    |             |                        |                      |
| வளர்ச்சி செலவுகள்                                             | 6           |                        |                      |
| மானியங்கள்                                                    |             | (1,303,214,721)        | (737,542,872)        |
| விரிவாக்கம்                                                   |             | (138,317,525)          | (12,272,942)         |
| சமூக வளர்ச்சி                                                 |             | (2,076,761)            | (2,252,347)          |
| நிறுவன வளர்ச்சி                                               |             | (6,102,217)            | (692,258)            |
|                                                               |             | <u>(1,176,711,224)</u> | <u>(752,760,419)</u> |
| <b>இயக்க செலவுகள்</b>                                         | 7           |                        |                      |
| சம்பளம், எஸ்.ஏ., எஸ்.என்.ஐ.ஏ. மற்றும் பிற சலுகைகள்            |             | (299,643,590)          | (295,383,630)        |
| கூடுதல் நேரம் மற்றும் விடுமுறைக்கான கட்டணம்                   |             | (6,508,272)            | (5,799,216)          |
| போக்குவரத்து மற்றும் வாழ்வாதார                                |             | (6,255,614)            | (5,734,521)          |
| கொடுப்பனவுகள்                                                 |             | (29,146,255)           | (21,205,645)         |
| பழுது மற்றும் பராமரிப்பு                                      |             | (6,969,164)            | (5,818,253)          |
| பொருட்கள்                                                     |             | (5,530,777)            | (5,288,309)          |
| தொடர்புகள்                                                    |             | (6,230,543)            | (6,864,636)          |
| மதிப்பீடுகள், வரிகள் மற்றும் பயன்பாடுகள்                      |             | (30,133,184)           | (30,641,920)         |
| பிற இயக்க செலவுகள்                                            |             |                        |                      |
| மொத்த இயக்க செலவுகள்                                          |             | <u>(390,417,399)</u>   | <u>(376,736,130)</u> |
| இயக்க நடவடிக்கைகளில் உபரி/(பற்றாக்குறை)                       |             | <u>187,582,432</u>     | <u>362,517,825</u>   |
| கருணைத் தொகை                                                  |             | (11,918,974)           |                      |
| தேய்மானம் மற்றும் பணமதிப்பு நீக்கம்                           |             | (39,847,281)           | (18,239,059)         |
|                                                               |             |                        | (29,586,316)         |

2021  
வருடாந்த அறிக்கை

|                                  |                    |              |                    |
|----------------------------------|--------------------|--------------|--------------------|
| வாராக் கடன் வழங்கல்கள்/கடனாளிகளை | (267,655)          |              |                    |
| தள்ளுபடி செய்தல்                 |                    | 6,508,128    |                    |
| தற்செயல்களுக்கான ஏற்பாடுகள்      | 795,672            | (51,238,237) | (44,385,051)       |
| நிகர உபரி/(பற்றாக்குறை) அசாதாரண  |                    | (3,067,803)  |                    |
| பொருட்களுக்கு முன்               | 136,344,194        |              | 318,132,774        |
| ஒத்திவைக்கப்பட்ட வருமானம்        | 35,451,759         |              | 19,558,737         |
| முந்தைய ஆண்டு சரிசெய்தல்         | 171,795,953        |              | 337,691,511        |
| நிகர உபரி/(பற்றாக்குறை).         |                    |              | 68,327,133         |
|                                  | <b>171,795,953</b> |              | <b>406,018,644</b> |

**சிறிய தேயிலை தோட்ட அபிவிருத்தி அதிகாரசபை**

**டிசம்பர் 31, 2021 இல் முடிவடைந்த ஆண்டிற்கான நிதி செயல்திறன் அறிக்கை**

(இலங்கை ரூபாயில் வெளிப்படுத்தப்பட்டது)

|                                                              | 2021               | 2020               |
|--------------------------------------------------------------|--------------------|--------------------|
| <b>இயக்க நடவடிக்கைகளில் இருந்து பணப்புழக்கம்</b>             |                    |                    |
| சாதாரண நடவடிக்கைகளிலிருந்து உபரி / (பற்றாக்குறை).            | 169,304,791        | 337,691,511        |
| <b>பணமில்லா பரிவர்த்தனைகள்</b>                               |                    |                    |
| ஒத்திவைக்கப்பட்ட வருமானம்                                    | (35,451,759.0)     | (19,558,737)       |
| தேய்மானம்                                                    | 39,847,281         | 29,586,316         |
| பணிக்கொடைக்கான ஏற்பாடு                                       | 11,918,974         | 18,239,059         |
| உதவித்தொகை செலுத்தப்பட்டது                                   | (14,229,966.3)     | (15,975,251)       |
| பகுதி கடன்களுக்கான ஒதுக்கீடு அதிகரிப்பு/குறைவு               | 267,655            | (6,508,128)        |
| சாத்தியமற்ற கொடுப்பனவுகள்                                    | (209,098.0)        | (157,783)          |
| தற்செயல்களுக்கான ஏற்பாடுகள்                                  | (795,672.0)        | 3,067,803          |
| வட்டி வருமானம்                                               | (8,414,757.1)      | (8,987,333)        |
| செலுத்த வேண்டிய தொகையில் அதிகரிப்பு/குறைவு                   | 218,381,216        | (177,469,606)      |
| (ஆதாயம்)/சொத்து, யாட்டுகள் மற்றும் உபகரணங்களின்              | (432,929.6)        | (18,489)           |
| விற்பனையில் இழப்பு                                           | (88,461,140.4)     | 23,189,164         |
| மற்ற சொத்துகளில் அதிகரிப்பு/குறைவு                           | (8,144,692.3)      | 19,533,660         |
| ரகசீதுகளில் அதிகரிப்பு/குறைவு                                | (26,365,477.7)     | (86,991,709)       |
| சரக்கு பொருட்களின் அதிகரிப்பு/குறைவு                         |                    |                    |
| <b>செயல்பாட்டு நடவடிக்கைகளிலிருந்து நிகர பணப்புழக்கம்</b>    | <b>257,214,424</b> | <b>115,640,477</b> |
|                                                              | (49,849,971.3)     | (24,398,723)       |
|                                                              | 491,903            | 2,340,937          |
| <b>முதலீட்டு நடவடிக்கைகளில் இருந்து பணப்புழக்கம்</b>         |                    |                    |
| யாட்டு மற்றும் முற்றம் கொள்முதல்                             | (49,358,068.3)     | (22,057,786.2)     |
| யாட்டு மற்றும் உபகரணங்களை விற்பனை செய்வதன் மூலம்             |                    |                    |
| <b>கிடைக்கும் வருமானம்/விற்பனை செலவு</b>                     | <b>10,244,951</b>  | <b>6,593,676</b>   |
| <b>முதலீட்டு நடவடிக்கைகளிலிருந்து நிகர பணப்புழக்கம்</b>      |                    |                    |
| <b>நிதி நடவடிக்கைகளில் இருந்து பணப்புழக்கம்</b>              |                    |                    |
| பெற்ற வட்டி                                                  | 44,868,357         | 43,262,804         |
| வளர்ச்சிக்கான செலவினங்களுக்கு அரசு மானியம்                   |                    |                    |
| மூலதன மானியங்கள்                                             | 55,113,308         | 49,856,479         |
| எண்ணுவது தேவையற்றது                                          | 262,969,664        | 143,439,171        |
| அரசின் பங்களிப்பு                                            | 263,324,365        | 119,885,193        |
| <b>நிதி நடவடிக்கைகளில் இருந்து பணப்புழக்கம்</b>              | <b>526,294,029</b> | <b>263,324,364</b> |
| <b>ரொக்கம் மற்றும் பணத்திற்கு இணையான நிகர</b>                |                    |                    |
| <b>அதிகரிப்பு/(குறைவு).</b>                                  |                    |                    |
| <b>காலத்தின் தொடக்கத்தில் ரொக்கம் மற்றும் பணத்திற்கு</b>     |                    |                    |
| <b>சமமானவை</b>                                               |                    |                    |
| <b>காலத்தின் முடிவில் ரொக்கம் மற்றும் பணத்திற்கு சமமானவை</b> |                    |                    |

அடைப்புக்குறிக்குள் உள்ள எண்கள் குறைப்புகளைக் குறிக்கின்றன  
.சிறு தேயிலைத் தோட்ட அபிவிருத்தி அதிகார சபை

## நிதி அறிக்கைகள் 2021

### 1. அறிக்கையிடும் நிறுவனம்

#### 1.1. நிறுவன தகவல்

சிறிய தேயிலைத் தோட்டங்கள் மேம்பாட்டு ஆணையம் (TSHDA) 1975 ஆம் ஆண்டின் 35 ஆம் இலக்க சிறு தேயிலைத் தோட்ட மேம்பாட்டுச் சட்டத்தின் கீழ் 1977 இல் நிறுவப்பட்டது. நாட்டில் உள்ள சிறு தேயிலைத் தோட்டங்களின் வளர்ச்சிக்கான உரிமம் பெற்ற ஒரே சட்டப்பூர்வ அமைப்பாக, இந்த அமைப்பின் நோக்கங்கள் உற்பத்தியை அதிகரிப்பது, சந்தைப்படுத்தல் நடவடிக்கைகள், உற்பத்தியை மேம்படுத்துதல் மற்றும் சிறு தேயிலைத் தோட்ட உரிமையாளர்களின் நலனுக்காக வேலை செய்வது. சிறிய தேயிலைத் தோட்ட அபிவிருத்தி அதிகாரசபையானது 8 பிராந்திய அலுவலகங்களையும் ரத்னசிறி விக்கிரமநாயக்க பயிற்சி நிலையத்தையும் கொண்டுள்ளது.

#### 1.2. நிதி அறிக்கைகள்

டிசம்பர் 31, 2021 இல் முடிவடையும் ஆண்டிற்கான நிதிநிலை அறிக்கைகளை சிறிய தேயிலைத் தோட்ட மேம்பாட்டு ஆணையம் தயாரித்துள்ளது

### 2. கணக்கியல் கொள்கைகள்

#### 2.1 கணக்கியலின் அடிப்படை

சிறிய தேயிலைத் தோட்ட அபிவிருத்தி அதிகார சபையின் ஒருங்கிணைந்த நிதி அறிக்கைகள் இலங்கை பட்டய கணக்காளர்கள் நிறுவகத்தினால் வெளியிடப்பட்ட இலங்கையின் பொதுத்துறை கணக்கியல் தரநிலைகளுக்கு இணங்க தயாரிக்கப்பட்டுள்ளன. கணக்குகளை பாதிக்கும் பணவீக்க காரணிகளுக்கு எந்த மாற்றமும் செய்யப்படவில்லை.

#### 2.2 ஒப்பீட்டுத் தகவல்

தற்போதைய காலக்கட்டத்தில் நிதிநிலை அறிக்கைகளைப் புரிந்துகொள்வதற்கும், தேவைப்பட்டால் மறுவகைப்படுத்துவதற்கும் பொருத்தமானதாக இருந்தால், நடப்பு ஆண்டின் விளக்கக்காட்சிக்கு ஏற்ப ஒப்பீட்டுத் தகவல்கள் வழங்கப்பட்டுள்ளன.

#### 2.3 அறிக்கை தேதிக்குப் பிறகு நிகழ்வுகள்

இருப்புநிலை தேதிக்குப் பிறகு நிகழும் ஒவ்வொரு பொருள் நிகழ்வும் பரிசீலிக்கப்பட்டு, தேவையான இடங்களில் சரிசெய்தல் மற்றும் வெளிப்பாடுகள் செய்யப்பட்டுள்ளன.

### 3. சொத்து, யாட்டுகள் மற்றும் உபகரணம்

#### 3.1 அடையாளம்

சொத்துடன் தொடர்புடைய எதிர்காலப் பொருளாதாரப் பலன்கள் நிறுவனத்திற்குப் பாயும் மற்றும் சொத்தின் விலை நியாயமான முறையில் அளவிட மமுடியும் என்றால் சொத்து, ஆலை மற்றும் உபகரணங்கள் (PPE) அங்கீகரிக்கப்படலாம்.

### 3.2 அளவீடு

சொத்துக்கள், ஆலை மற்றும் உபகரணச் செலவுகள் ஆகியவை சொத்துக்களைப் பெறுவதற்கு நேரடியாகக் கூறப்படும் செலவுகள் ஆகும். சொத்து, ஆலை மற்றும் உபகரணங்கள் குறைந்த செலவில் திரட்டப்பட்ட தேய்மானத்தில் அளவிடப்படுகிறது. மறுமதிப்பீட்டு தேதியின்படி, மறுமதிப்பீட்டு மதிப்பிற்கு எடுத்துக் கொள்ளப்பட்ட சொத்தின் நியாயமான மதிப்பு குறைவாக திரட்டப்பட்ட தேய்மானமாகக் குறிப்பிடப்படுகிறது.

ஒரு சொத்தின் மறுமதிப்பீட்டின் போது எழும் எந்த உபரியும், தலைப்பின் மறுமதிப்பீட்டு கையிருப்பின் கீழ் மற்ற விரிவான வருமானத்தில் இருந்து திரட்டப்படுகிறது.

இலங்கை பொதுத்துறை கணக்கியல் தரநிலைகள் 07 இன் படி, முழுமையாக தேய்மானம் செய்யப்பட்ட சொத்துக்கள் இன்னும் பயன்பாட்டில் உள்ளன. 2019 ஆம் ஆண்டில், டிசம்பர் 31, 2021 இல் முடிவடைந்த ஆண்டிற்கான கணக்கில் வராத கார்கள் மற்றும் ஜெனரேட்டர்கள் மீண்டும் கணக்கிடப்பட்டு, 46.6 மில்லியன் உபரியாக அடையாளம் காணப்பட்டுள்ளன.

### 3.3 தேய்மானம்

வருமான அறிக்கையில் தேய்மானம் நேர்கோட்டு முறையின்படி சொத்தின் பயனுள்ள வாழ்நாள் முழுவதும் அங்கீகரிக்கப்படுகிறது. தற்போதைய மற்றும் ஒப்பீட்டு காலத்திற்கான சொத்துக்களின் பயனுள்ள வாழ்க்கை பின்வருமாறு.

|                          |       |
|--------------------------|-------|
| கட்டிடங்கள்              | 2.00% |
| கார்கள்                  | 20.0% |
| மரச்சாமான்கள், சாதனங்கள் | 12.5% |
| அலுவலக உபகரணங்கள்        | 12.5% |
| கணினிகள்                 | 20.0% |
| இயந்திரங்கள்             | 20.0% |

நிலம் குறையவில்லை. மேலும், கட்டிடத்தின் விரிவாக்கங்கள் மற்றும் பெரிய புனரமைப்பு செலவுகள் அசல் கட்டிடங்களின் மீதமுள்ள பயனுள்ள ஆயுளைக் காட்டிலும் தேய்மானம் செய்யப்படுகின்றன.

#### 4. முதலீடுகள்

முதலீடுகளில் வருங்கால வைப்பு நிதி மற்றும் நிலையான வைப்பு ஆகியவை அடங்கும்.

#### 5. பிற நிதி சொத்துக்கள்

நிறுவன தாவர நர்சரிகளுக்குப் பயன்படுத்தப்படும் மூலப்பொருட்களின் விலை, நிகர வீட்டைக் கட்டுவதற்கான செலவு உட்பட, சொத்தின் பயனுள்ள வாழ்க்கையின் கீழ் வகைப்படுத்தப்பட்டுள்ளது மற்றும் அந்தக் காலத்திற்கான தொடர்புடைய செலவு விலகல் செலவாக முன்வைக்கப்படுகிறது. 31 டிசம்பர் 2021 இல் காட்டப்பட்ட இருப்பு 9.2 மில்லியன் ரூபாய்.

#### 6. மொத்த விற்பனை மற்றும் சரக்கு

சரக்குகள் குறைந்த விலையில் அளவிடப்படுகின்றன மற்றும் நிகர உணரக்கூடிய மதிப்பு மற்றும் சரக்கு செலவு முதலில், முதல்-வெளியீட்டு அடிப்படையில் அமைந்துள்ளது. சரக்குகளின் விலை கையகப்படுத்தல், மாற்றம் செலவுகள் மற்றும் சரக்குகளை அதன் தற்போதைய இருப்பிடம் மற்றும் நிலைக்கு கொண்டு வருவதற்கான செலவுகள் ஆகியவை அடங்கும்.

டிசம்பர் 31, 2021 நிலவரப்படி யாண்டு பங்கு ரூ.21.7 மில்லியன் கையிருப்பில் உள்ளது. 31 டிசம்பர் 2021 வரை திரட்டப்பட்ட உற்பத்திச் செலவின் அடிப்படையில் யாண்டு பங்கு மதிப்பிடப்படுகிறது.

#### 7. வர்த்தக கடனாளிகள் மற்றும் வரவுகள்

வர்த்தகம் மற்றும் பிற வரவுகள் அவற்றின் புத்தக மதிப்பில் குறிப்பிடப்பட்டுள்ளன மற்றும் அரை-சொத்து பெறத்தக்கவைகளுக்கு ஒதுக்கீடு செய்யப்படுகிறது.

| கடன் ஆயுட்காலம்                                      | ஒதுக்கீடு |
|------------------------------------------------------|-----------|
| ஒரு வருடத்திற்கும் குறைய                             | இல்லை     |
| ஒரு வருடத்திற்கு மேல் மற்றும் இரண்டு ஆண்டுகள் வரை    | 10%       |
| இரண்டு ஆண்டுகளுக்கு மேல் மற்றும் மூன்று ஆண்டுகள் வரை | 30%       |
| மூன்று ஆண்டுகளுக்கு மேல் மற்றும் ஐந்து ஆண்டுகள் வரை  | 50%       |
| ஐந்து ஆண்டுகளுக்கு மேல்                              | 100%      |

**8. மற்ற ரசீதுகள்**

வர்த்தக கடனாளிகளைத் தவிர மற்ற ரசீதுகளும் அவற்றின் தொகைகளில் காட்டப்படுகின்றன.

**9. ரொக்கம் மற்றும் பணத்திற்கு சமமானவை**

ரொக்கம் மற்றும் பணத்திற்கு சமமான பணத்தில் கையில் உள்ள பணம், வங்கி மற்றும் தேவை வைப்பு ஆகியவை அடங்கும். 31 டிசம்பர் 2021 நிலவரப்படி ரொக்க இருப்பு 526.2 மில்லியன் ரூபாய்.

**10. பணப்புழக்கம்**

பணப்புழக்கங்களின் அறிக்கை மறைமுக முறையைப் பயன்படுத்தி தயாரிக்கப்படுகிறது.

**11. நிதி பெறுவதற்கான கணக்கியல்**

கீழ்க்கண்டவாறு ஒருங்கிணைந்த நிதி மூலம் கருவூலத்திலிருந்து நிதி அனுப்பப்படுகிறது.

| விளக்கம்                   | பணம் அளவு        |
|----------------------------|------------------|
| மொத்த கருவூல நிதி ரசீதுகள் | 1,781,500,000.00 |
| மீண்டெழுடும் முன் பணம்     | 412,500,000.00   |
| மூலதன முன் பணம்            | 1,369,000,000    |

**12. பொறுப்பு**

இருப்புநிலை தேதியில், அனைத்து பொருள் பொறுப்புகளும் கணக்குகளில் சேர்க்கப்பட்டுள்ளன மற்றும் ஏற்கனவே உள்ளதாக அடையாளம் காணப்பட்ட பொறுப்புகளுக்கு போதுமான ஒதுக்கீடு செய்யப்பட்டுள்ளது. இருப்புநிலைக் குறிப்பில் தற்போதைய பொறுப்புகள் என வகைப்படுத்தப்பட்ட பொறுப்புகளுக்கான கோரிக்கையின் பேரில் பணம் செலுத்தப்படுகிறது.

**13. பணிக்கொடைக்கான ஏற்பாடு**

ஒரு வருட சேவையை நிறைவு செய்யும் ஒவ்வொரு பணியாளருக்கும் பணிக்கொடைகள் வழங்கப்படுகின்றன. வருடத்திற்கான ஒதுக்கீடுகள் 183.9 மில்லியன் ரூபாவாகும்.

**14. வரி செலுத்துதல்**

ஒருங்கிணைந்த நிதியின் கீழ் நிதியளிக்கப்படும் நிறுவனமாக இருப்பதால், சிறு தேயிலைத் தோட்ட மேம்பாட்டு ஆணையம் வருமான வரியிலிருந்து விலக்கு அளிக்கப்பட்டுள்ளது.

**15. மறைமுகமான உத்தரவாதங்கள்**

தொழிலாளர் நீதிமன்றம் மற்றும் நீதிமன்றத்தில் நிலுவையில் உள்ள வழக்குகள் தொடர்பான சுமார் ரூ.4.6 மில்லியன் தற்செயலான பொறுப்புகள் உள்ளன.

**16. மூலதன மானியங்கள்**

1981 முதல் 2021 வரை, IRDP, SHTDP TDP, மற்ற திட்டங்களுக்கான நிதி மற்றும் கருவூல மானியங்கள் குறைக்கப்பட்டுள்ளன. இதன்படி, 35.9 மில்லியன் ரூபா ஒத்திவைக்கப்பட்ட வருமானமாகக் கணக்கிடப்பட்டுள்ளதுடன், மீதியான நிலுவைத் தொகைகள் எதிர்கால வருடங்களுக்காக மாற்றியமைக்கப்பட்டுள்ளன.

**17. அரசு மானியங்கள்**

2021 ஆம் ஆண்டிற்கான அரசாங்க மானியங்கள் (கார்ப்பரேட் மூலதனம்) பின்வருமாறு.

|                        |     |  |               |
|------------------------|-----|--|---------------|
| மூலதன முன்பணம்         |     |  | 1,369,000,000 |
| பெருநிறுவன மூலதனம்     | PPE |  | 44,868,357.69 |
| மொத்த வளர்ச்சி மூலதனம் |     |  | 1,324,131,642 |

18. தேசிய தேயிலை தேவைக்கு ஏற்ப ஆண்டிற்கான செயல் திட்டம் தயாரிக்கப்பட்டுள்ளது.

19. 1998 ஆம் ஆண்டு இலங்கை வங்கி மற்றும் சிறு தேயிலைத் தோட்ட அபிவிருத்தி அதிகார சபையுடன் இணைந்து சிறு தேயிலைத் தோட்ட உரிமையாளர்களின் சங்கங்களுக்கு விசேட கடன் திட்டத்தின் கீழ் 100 லொறிகள் தேயிலை கொழுந்து போக்குவரத்துக்காக வழங்கப்பட்டன. குறிப்பிட்ட சில சங்கங்களின் கடனை திருப்பிச் செலுத்தாததால், சிறு தேயிலைத் தோட்ட அபிவிருத்தி அதிகாரசபைக்கு மறுசீரமைக்கப்பட்ட கடனினால் ஏற்பட்ட இழப்பு ரூ. 6.7 மில்லியன். சிறு தேயிலை தோட்ட அபிவிருத்தி அதிகாரசபையானது இதனை புத்தகங்களில் இருந்து எழுதுவதற்கு திறைசேரியிடம் அனுமதி கோரிய போதிலும் இதுவரை அனுமதி வழங்கப்படவில்லை. எனவே, சிறிய தேயிலை தோட்ட அபிவிருத்தி அதிகாரசபை இந்த லொறிகளை விற்பனை செய்து ரூ. 9.1 மில்லியன் வருவாய் ஈட்டப்பட்டுள்ளது. 2020 இல் லாபம் மற்றும் நஷ்டக் கணக்கில் விற்பனைக்கும் கிரெடிட்டுக்கும் உள்ள வித்தியாசம் மற்ற வருமானமாக அங்கீகரிக்கப்பட்டுள்ளது. பொதுக் கணக்காளர்களால் வழங்கப்பட்ட அறிவுறுத்தல்களின்படி தனி நிலுவைகள் கடன் மற்றும் விற்பனையாக மறுபரிசீலனை செய்யப்படுகின்றன.

**நிகர சொத்துகள்/முன்னேற்றத்தில் ஏற்படும் மாற்றங்களின் அறிக்கை  
டிசம்பர் 31, 2021 இல் முடிவடைந்த ஆண்டிற்கு**

| விளக்கம்                         | கட்டுப்படுத்தும் நிறுவனத்தின் உரிமையாளர்களுக்கு பண்புடையது |                   |                           |                                 |                                |
|----------------------------------|------------------------------------------------------------|-------------------|---------------------------|---------------------------------|--------------------------------|
|                                  | பங்களிப்பு மூலதனம்                                         | மற்ற இருப்புக்கள் | மறுமதிப்பீடு இருப்புக்கள் | திரட்டப்பட்ட உபரி (பற்றாக்குறை) | மொத்த நிகர சொத்துகள்/ உரிமைகள் |
| 01 ஜனவரி 2021 நிலவரப்படி இருப்பு | 252,795,111                                                | 48,050,585        | 186,258,451               | 94,595,225                      | 581,699,372                    |
| உரம்/இயந்திரமயமாக்கல்            |                                                            |                   |                           | 171,795,953                     | 171,795,953                    |
| முந்தைய ஆண்டு சரிசெய்தல்         |                                                            | 32,801,896        |                           |                                 | 32,801,896                     |
| சொத்து மறுமதிப்பீடு மூலம் லாபம்  |                                                            |                   |                           | (2,491,162)                     | (2,491,162)                    |
| ஆண்டுக்கான அரசு மானியங்கள்       |                                                            |                   | 46,677,356                |                                 | 46,677,356                     |
|                                  |                                                            |                   |                           |                                 | 44,868,358                     |



2021  
வருடாந்த அறிக்கை

|                                              |              |             |             |             |              |
|----------------------------------------------|--------------|-------------|-------------|-------------|--------------|
| வருடத்திற்கு<br>ஒத்திவைக்கப்பட்ட<br>வருமானம் | 44,868,358   |             |             |             |              |
| 31 டிசம்பர் 2021 நிலவரப்படி<br>இருப்பு       | (28,015,185) | (7,436,574) |             |             | (35,451,759) |
|                                              | 269,648,283  | 73,415,908  | 232,935,807 | 263,900,016 | 839,900,015  |

(இலங்கை ரூபாயில் வெளிப்படுத்தப்பட்டது)

அடைப்புக்குறிக்குள் உள்ள எண்கள் குறைப்புகளைக் குறிக்கின்றன.

2021  
வருடாந்த அறிக்கை

**நிதி அறிக்கைகள் 2021**  
**சிறிய தேயிலை தோட்ட அபிவிருத்தி அதிகாரசபை**  
**நிதி அறிக்கைகளுக்கான குறிப்புகள்**  
**டிசம்பர் 31, 2021 இல் முடிவடைந்த ஆண்டிற்கு**  
**குறிப்பு 01**

| விளக்கம்                                                     | 01.01.21<br>அன்று செலவு | ஆண்டிற்கான<br>சேகரிப்புகள் | தணிக்கை<br>செலவுகள் | கணக்கியல்<br>செலவுகளுக்<br>கு முன் | மாற்றங்கள்<br>(உள்ளே) | மாற்றங்கள்<br>(வெளியே) | மாற்றங்கள் /<br>பயன்பாடு<br>அகற்றுதல் | 31.12.21 அன்று<br>செலவு |
|--------------------------------------------------------------|-------------------------|----------------------------|---------------------|------------------------------------|-----------------------|------------------------|---------------------------------------|-------------------------|
| நில                                                          | 74,421,745.39           | -                          |                     |                                    | -                     | -                      | -                                     | 74,421,745.39           |
| கட்டிடங்கள்                                                  | 401,728,872.83          | 21,683,557.81              |                     |                                    | -                     | -                      | (3,025.00)                            | 423,409,405.64          |
| கார்கள்                                                      | 77,153,275.00           | 12,366,682.31              | 62,500,000.00       | (43,316,618.84 )                   | 21,838,884.34         | (21,838,884.34)        |                                       | 108,703,338.47          |
| திட்ட கார்                                                   | 17,950,685.00           | 3,356,855.00               |                     |                                    |                       |                        | (16,544,890.00)                       | 4,762,650.00            |
| தளபாடங்கள்<br>பொருத்துதல்கள்<br>மற்றும் அலுவலக<br>உபகரணங்கள் | 59,726,185.75           | 1,647,861.18               |                     |                                    |                       |                        | (9,915.00)                            | 61,364,131.93           |
| கணினி                                                        | 33,136,151.31           | 10,795,015.00              |                     |                                    | 168,700.00            | (168,700.00)           | (235,931.00)                          | 43,695,235.31           |
| யார்டுகள் மற்றும்<br>இயந்திரங்கள்                            | 29,700,134.00           |                            | 1,200,000.00        | (1,147,100.00)                     |                       |                        |                                       | 29,753,034.00           |
| மொத்த தொகை                                                   | 693,817,049.28          | 49,849,971.30              | 63,700,000.00       | (44,463,718.84 )                   | 22,007,584.34         | (22,007,584.34)        | (16,793,761.00)                       | 746,109,540.74          |

**சொத்து, முற்றம் மற்றும் சுற்றுப்புறம் 2  
தேய்மானம்**

| விளக்கம்                                                         | 01.01.21<br>அன்று<br>தேய்மானம் | ஆண்டிற்<br>கான<br>தேய்மானம் | மாற்றங்கள்<br>(உள்ளே) | மாற்றங்கள்<br>(வெளியே) | மறுமதிப்பீடு<br>உபரி   | மாற்றங்கள் /<br>பயன்பாடு<br>அகற்றுதல் | திரட்டப்பட்ட<br>தேய்மானம் | எழுதப்பட்ட<br>மதிப்பு |
|------------------------------------------------------------------|--------------------------------|-----------------------------|-----------------------|------------------------|------------------------|---------------------------------------|---------------------------|-----------------------|
| நில                                                              | 207,804.98                     | 10,293.34                   |                       |                        |                        |                                       | 218,098.32                | 74,203,647.07         |
| கட்டிடங்கள்                                                      | 61,040,890.40                  | 7,512,370.14                |                       |                        |                        |                                       |                           | 354,856,145.10        |
| கார்கள்                                                          | 38,442,858.67                  | 13,726,438.87               | 10,046,000.00         | (10,046,000.00)        | (26,293,975.00)        |                                       | 68,553,260.54             | 82,828,015.93         |
| திட்ட கார்                                                       | 15,635,855.00                  | 4,844,385.00                |                       |                        |                        | (16,492,190.00)                       | 25,875,322.54             | 774,600.00            |
| தளபாடங்கள்<br>பொருத்துத<br>ல்கள் மற்றும்<br>அலுவலக<br>உபகரணங்கள் | 16,671,657.70                  | 6,470,949.12                |                       |                        |                        | (6,667.08)                            | 3,988,050.00              | 38,228,192.19         |
| கணினி                                                            | 16,968,892.64                  | 6,894,005.47                | 70,536.66             | (70,536.66)            |                        | (235,931.00)                          | 23,135,939.74             | 20,068,268.20         |
| யார்குகள்<br>மற்றும்<br>இயந்திரங்கள்                             | 2,459,872.31                   | 388,838.63                  |                       |                        | (1,147,100.00)         |                                       | 23,626,967.11             | 28,051,423.06         |
| <b>மொத்த<br/>தொகை</b>                                            | <b>151,427,831.70</b>          | <b>39,847,280.57</b>        | <b>10,116,536.66</b>  | <b>(10,116,536.66)</b> | <b>(27,441,075.00)</b> | <b>(16,734,788.08)</b>                | <b>1,701,610.94</b>       | <b>599,010,291.55</b> |

**சிறிய தேயிலை தோட்ட அபிவிருத்தி அதிகாரசபை**

**குறிப்பு எண் 01**

**பணம் மற்றும் வங்கி நிலுவைகள்**

| விளக்கம்                           | மொத்தம்               |
|------------------------------------|-----------------------|
| புழக்கத்தில் உள்ள நாணயம்           | 241,137.00            |
| கையில் காசு மற்றும் வங்கியில் பணம் | 467,097,914.29        |
| வைப்பு                             | 58,954,977.88         |
| <b>தொகை</b>                        | <b>526,294,029.17</b> |

**குறிப்பு எண் 02**

**ரசீதுகள்**

| விளக்கம்                    | மொத்தம்          |
|-----------------------------|------------------|
| <b>கடனாளிகள்</b>            | <b>73,895.84</b> |
| பணியாளர் கடனாளிகள்          |                  |
| பணியாளர் கடனாளிகள் - தேநீர் | 76,520.40        |
| Starr கடனாளிகள்             | 1,157,272.79     |
| வண்ணப் பிரிப்பான்           | 5,916,589.81     |
| பல்வேறு கடனாளிகள்           | 4,134,771.35     |
|                             | 1,941,773.92     |

2021  
வருடாந்த அறிக்கை

|                                      |               |
|--------------------------------------|---------------|
| தேயிலை ஆற்றல் நிதி - உரம்            | 4,283,170.17  |
| T.R.I                                | 149,952.55    |
| N.I.P.M                              | 3,994,441.11  |
| T.S.H.S – உரம்                       | 348,348.40    |
| - தெளிப்பான்கள்                      | 31,500.00     |
| - ஸ்கேல்                             | 4,976,450.73  |
| உள்ளீடு கடன் வாங்குபவர்கள் VP ஆலைகள் | 2,872,935.33  |
| உள்ளீடு கடன் வாங்குபவர்கள் பாலிதீன்  | 141,567.50    |
| உள்ளீடு கடன் வாங்குபவர்கள் தளிர்கள்  | 24,348.80     |
| உள்ளீடு கடன் வாங்குபவர்கள் Basamid   | 180.00        |
| உள்ளீடு கடன் வாங்குபவர்களை அறுவடை    | 522,820.00    |
| செய்யும் கத்தரிக்கோல்                | 42,747.50     |
| கடன் வாங்கிய உரங்கள்                 | 665,316.20    |
| மெனிக்டிவெல தேயிலை தொழிற்சாலை        | 268,280.00    |
| ஊடக/காணி அமைச்சு                     | 233,580.03    |
| உரம் கடன் வாங்குபவர்கள்              | 1,000,000.00  |
| ஹன்டானா பயிற்சி மையம்                | 12,500.00     |
| மாத்தறை பிராந்திய அலுவலகம்           | 453,889.36    |
| தலைமை அலுவலகம்                       |               |
| உள்ளீடு நாற்று நாற்றங்கால்           |               |
| கூட்டுத்தொகை                         | 33,322,851.79 |
| விளக்கம்                             | மொத்தம்       |
| கடன்கள் மற்றும் முன்பணங்கள்          |               |
| பேரிடர் கடன்கள்                      | 35,143,776.41 |
| கடன் நிவாரண கடன்கள்                  | 14,654.10     |
| வீட்டு கடன்                          | 44,410,890.96 |
| மோட்டார் சைக்கிள் கடன்               | 42,072.46     |
| மோட்டார் சைக்கிள் கடன் TI            | 1,548,863.44  |
| மறு திட்டமிடப்பட்ட வாகனக் கடன்       | 6,664,321.11  |
| சிறப்பு சம்பள முன்பணம்               | 922,875.00    |
| திருவிழா அட்வான்ஸ்                   | 293,965.76    |
| பல்வேறு அட்வான்ஸ்                    | 4,187,521.66  |
| சம்பள முன்பணம்                       |               |
|                                      | 37,800.00     |
| T.R.I                                | 480,000.00    |
| அட்வான்ஸ் (ADB/IRDP)                 | 136,854.26    |
| Deer Wood தேயிலை தொழிற்சாலை          | 50,550.68     |
|                                      | 269,320.69    |
| படலண்டா தேயிலை தொழிற்சாலை            |               |
| கூட்டுத்தொகை                         | 94,203,466.53 |
| விளக்கம்                             | மொத்தம்       |

2021  
வருடாந்த அறிக்கை

|                                |                   |
|--------------------------------|-------------------|
| <b>வைப்பு மற்றும் முன்பணம்</b> |                   |
| எரிபொருள்                      | 455,000.00        |
| மின்சாரம்                      | 1,755.00          |
| தொலைபேசி                       | 27,650.00         |
| எரிவாயு சிலிண்டர்கள்           | 12,100.00         |
| மற்ற முன்னேற்றங்கள்            | 37,822.78         |
| <b>கூட்டுத்தொகை</b>            | <b>534,327.78</b> |

**சிறிய தேயிலை தோட்ட அபிவிருத்தி அதிகாரசபை**

|                                      |                        |
|--------------------------------------|------------------------|
| <b>மற்ற நிலுவைகள்</b>                |                        |
| செலுத்த வேண்டிய வட்டி                | 3,091,955.40           |
| நலன்                                 | 120,000.00             |
| STaRR திட்டம்                        | 1,269,430.31           |
| மரண கிளப்                            | 494,967.00             |
| சரியான பார்வை                        | 31,000.00              |
| பல்வேறு விலக்குகள்                   | 967,834.88             |
| T. S. H. S. - கினிமெல்லகஹா           | -                      |
| T. S. H. S. - மேம்பாட்டு நிதி        | 53,425.54              |
| டோலமைட் நிவாரணம்                     | 290,929.90             |
| செலுத்த வேண்டிய தடுப்புக்காவல்       | -                      |
| AGA மத்துகம்                         | 26,900.00              |
| உள்ளூர் அமைப்பு                      | 12,462.50              |
| வாலாஹந்துவா தேயிலை தொழிற்சாலை        | -                      |
| பிராந்திய அலுவலகம்                   | 80,529.18              |
| TRI தாய் சாகுபடி                     | 51,062.65              |
| பல்வேறு                              | 690,998.20             |
| <b>கூட்டுத்தொகை</b>                  | <b>7,181,495.56</b>    |
| <b>மொத்தம்</b>                       | <b>135,242,141.66</b>  |
| <b>மோசமான கடன்</b>                   |                        |
|                                      | (16,331,628.27)        |
| <b>மோசமான கடன்களுக்கான ஒதுக்கீடு</b> | <b>(16,331,628.27)</b> |
| <b>மொத்தம்</b>                       | <b>118,910,513.39</b>  |

**சிறிய தேயிலை தோட்ட அபிவிருத்தி அதிகாரசபை**

**குறிப்பு எண் 03**

**பொருட்களின் பங்கு**

| <b>விளக்கம்</b>                | <b>மொத்தம்</b> |
|--------------------------------|----------------|
| தாவர பங்கு                     | 21,304,290.93  |
| தாவர பொருள்                    | 1,136,161.15   |
| காகிதம் முதலிய எழுது பொருள்கள் | 4,894,214.10   |
| பல்வேறு பங்குகள்               | 11,919,420.46  |
| தேநீர்                         | 427,611.89     |
|                                | 985.00         |

2021  
வருடாந்த அறிக்கை

|                                             |                       |
|---------------------------------------------|-----------------------|
| உரம்                                        | 169,196.50            |
| பாசமிட்/மெத்தம்                             | 1,316,412.00          |
| சோடியம்/கிளைபோசேட்/தாமிரம்                  | 1,573,660.76          |
| துத்தநாக சல்பேட்                            | 134,025.00            |
| பாலிதீன்                                    | 616,019.99            |
| உரம்                                        | 8,301,292.44          |
| நாற்றங்கால் உபகரணங்கள்                      | 31,575.00             |
| கிராமப்புற வளர்ச்சித் திட்டங்களின் பங்குகள் | 342,869.21            |
| செதில்கள்                                   | 6,896,151.47          |
| கத்தரி / கூடைகளை                            | 51,746.00             |
| நிவாரண தொகுப்பு                             | 8,128.00              |
| டயர்கள் மற்றும் குழாய்கள்                   | 5,015,890.89          |
| பயிற்சி உபகரணங்கள்                          | 32,584,701.98         |
| முள்ளு                                      | 7,791,350.00          |
| 500 நாற்றங்கால் திட்டங்களின் இருப்பு        | 77,040,640.35         |
| இயந்திரமயமாக்கல் திட்டங்களின் பங்கு         |                       |
| தெளிப்பு மற்றும் நீர் குழாய்கள்             |                       |
| <b>மொத்தம்</b>                              | <b>181,556,343.12</b> |

**குறிப்பு எண் 04**

**முன் பணம் செலுத்துதல்**

| விளக்கம்                 | மொத்தம்             |
|--------------------------|---------------------|
| உபகரணங்கள் பராமரிப்பு    | 16,974.66           |
| காப்பீடு                 | 401,755.51          |
| அஞ்சல் ஆண்டு சந்தா தொகை  | 5,000.00            |
| தபால் முத்திரை இயந்திரம் | 92,797.10           |
| முன்பணம் செலுத்துதல்     | 493,496.29          |
| <b>மொத்தம்</b>           | <b>1,010,023.56</b> |

**குறிப்பு எண் 05**

**பிற நடப்பு சொத்துக்கள்**

| விளக்கம்        | மொத்தம்              |
|-----------------|----------------------|
| WIP சிவில் வேலை | 31,164,392.71        |
| <b>மொத்தம்</b>  | <b>31,164,392.71</b> |

**குறிப்பு எண் 06**

**முதலீடுகள்**

| விளக்கம்               | மொத்தம்              |
|------------------------|----------------------|
| நிலையான வைப்பு - போனஸ் | 17,768,705.33        |
| நிலையான வைப்பு         | 59,629,114.57        |
| <b>மொத்தம்</b>         | <b>77,397,819.90</b> |

**குறிப்பு எண் 07**

**பிற நிதி சொத்துக்கள்**

| விளக்கம்           | மொத்தம்             |
|--------------------|---------------------|
| விலக்கப்பட்ட செலவு | 9,225,720.13        |
| <b>மொத்தம்</b>     | <b>9,225,720.13</b> |



**சிறிய தேயிலை தோட்ட அபிவிருத்தி அதிகாரசபை**

| அட்டவணை எண். 08: கொடுப்பனவுகள் - 2021 |                       |
|---------------------------------------|-----------------------|
| விளக்கம்                              | மொத்தம்               |
| மற்ற நிலுவைகள்                        |                       |
| கட்டணங்களை நிறுத்தி வைத்தல்           | 105,393.16            |
| உரிமை கோரப்படாத காசோலைகள்             | 4,673,543.73          |
| சங்கங்கள்                             | 5,918.00              |
| உர மானியம்                            | 99,602.10             |
| தேயிலை சக்தி                          | 101,300.00            |
| T.S. நல காப்பீடு                      | 3,134,525.04          |
| காப்பீட்டு விலக்குகள்                 | 2,863.00              |
| STaRR திட்டம்                         | 1,240,499.28          |
| திவிநெகும்                            | 3,196,085.82          |
| மண் பாதுகாப்பு                        | 13,812,613.80         |
| உரத் திட்டம்                          | 5,949,476.83          |
| IFAD திட்டம்                          | 65,601.90             |
| வெள்ள நிவாரணம்                        | 9,605,310.50          |
| கிளைபோசேட்                            | 4,964,051.04          |
| CO3 பெருக்கி நிலப்பகிதிகள்            | 67,660.00             |
| கூடைகள் மற்றும் கத்தரிக்கோல்          | 4,150.00              |
| 500 தேயிலை செடி நாற்றங்கால் திட்டம்   | 58,955,762.31         |
| தெளிப்பு மற்றும் நீர் குழாய்கள்       | 79,361,218.41         |
| உரம் திட்டம்                          | 9,769,089.31          |
| உயர் நிழல் சிறப்பு திட்டம்            | 17,085,356.54         |
| இயந்திரமயமாக்கல் திட்டம்              | 15,730,315.63         |
| சமுர்த்தி சிறப்பு திட்டம்             | 18,502,443.00         |
| வலஹந்துவ மற்றும் தெஹியோவிட்ட B.cons   | 15,654,958.10         |
| நுவரெலியா தாவர நாற்றங்கால் நிதியம்    | 1,000,000.00          |
| சமூக வாகன விற்பனை                     | 9,155,483.25          |
| மற்றவை                                | 210,435.54            |
| <b>கூட்டுத்தொகை</b>                   | <b>272,453,656.29</b> |
| <b>மொத்தம்</b>                        | <b>484,825,826.66</b> |

சிறிய தேயிலை தோட்ட அபிவிருத்தி அதிகாரசபை  
குறிப்பு எண் 09  
கொடுப்பனவுகள் - 2021

(ரூபா)

| விளக்கம்                     | மொத்தம்              |
|------------------------------|----------------------|
| கடன் கொடுத்தவர்கள்           | 5,707,084.84         |
| பல்வேறு கடன் வழங்குபவர்கள்   | 7,107,090.21         |
| கடன் கொடுத்தவர்கள்           | 77,898.00            |
| கடன் - உரம்                  | 15,090.00            |
| C.I.C உர நிறுவனம் லிமிடெட்   | 1,273,876.73         |
| தேயிலை சக்தி உரம்            | 140,277.50           |
| சிரிசிலிய தேயிலை தொழிற்சாலை  | 830,135.17           |
| டோலமைட் நிறுவனம்             | 301,538.24           |
| ஹன்டானா பயிற்சி மையம்        | 696,505.46           |
| பிராந்திய அலுவலக கட்டணங்கள்  | 78,927.32            |
| மாவரல தேயிலை தொழிற்சாலை      | 709,569.00           |
| ஆலை கடன் வழங்குபவர்கள்       | 37,773,067.08        |
| கடன் கொடுத்தவர் - கட்டுமானம் | 1,354,367.00         |
| கிராமப்புற வளர்ச்சி          | 5,579,692.17         |
| PC 3476 ஆட்டோ பழுது          | 2,105,330.04         |
| உரம் ((Green Force))         |                      |
| <b>கூட்டுத்தொகை</b>          | <b>63,750,448.76</b> |
| <b>வைப்பு பணம்</b>           |                      |
| உரத்திற்கான வைப்பு           | 464,046.55           |
| VP ஆலைகளுக்கான வைப்பு        | 1,643,614.18         |
| டெண்டர் வைப்பு               | 2,702,137.19         |
| ஹன்டானா லீசிங் வைப்பு        | -                    |
| மற்ற வைப்பு                  | 1,022,857.94         |
| மற்றவைகள்                    |                      |
| <b>கூட்டுத்தொகை</b>          | <b>5,832,655.86</b>  |

சிறிய தேயிலை தோட்ட அபிவிருத்தி அதிகாரசபை  
குறிப்பு எண் 09  
கொடுப்பனவுகள் - 2021

(ரூபா)

| விளக்கம்                          | மொத்தம்      |
|-----------------------------------|--------------|
| பிற ஒதுக்கீடு                     |              |
| பயணம் மற்றும் சார்பு              | 301,000.00   |
| நிச்சயமற்ற தன்மை                  | 4,605,250.00 |
| எரிபொருள்                         | 62,900.00    |
| தொலைபேசி                          | 53,000.00    |
| மோட்டார் சைக்கிள் பராமரிப்பு T/EO | 100,500.00   |

|                                  |                |
|----------------------------------|----------------|
| வாகன பராமரிப்பு                  | 313,975.00     |
| நாற்றங்கால் பராமரிப்பு           |                |
| கணினி பராமரிப்பு                 | 42,000.00      |
| அலுவலக உபகரணங்களை பராமரித்தல்    | 19,080.00      |
| உரம் திட்டம்                     | 33,588.00      |
| சமுர்த்தி திட்டம்                | 83,272.00      |
| வைத்திய                          | 10,570,438.75  |
| காகிதம் முதலிய எழுது பொருள்கள்   | 426,616.80     |
| கிளைபோசேட் போக்குவரத்து          | 61,050.00      |
| மின்சாரம் மற்றும் தண்ணீர்        | 120,930.00     |
| பாதுகாப்பு                       | 14,730.00      |
| தாய் ஆலை TRI 500                 | 65,000.00      |
| போக்குவரத்து                     | 899,500.00     |
| மூலதனப் பொருட்களுக்கான ஒதுக்கீடு | 8,000.00       |
| கட்டிட பராமரிப்பு                | 124,873,765.20 |
|                                  | 134,470.00     |
| கூட்டுத்தொகை                     | 142,789,065.75 |

சிறிய தேயிலை தோட்ட அபிவிருத்தி அதிகாரசபை  
குறிப்பு எண் 10  
திரட்டப்பட்ட செலவுகள் - 2021

| விளக்கம்                               | மொத்தம்      |
|----------------------------------------|--------------|
| ஆண்டு சுற்றுலா                         | 68,000.00    |
| சங்கம்                                 | 7,994.00     |
| EPF மற்றும் ETF                        | 6,809,437.37 |
| மின்சாரம்                              | 112,691.70   |
| கணினி பராமரிப்பு                       | 126,264.32   |
| மதிப்பீடுகள் மற்றும் வரிகள்            | 344,990.46   |
| எரிபொருள்                              | 358,355.33   |
| விடுமுறை ஊதியம்                        | 185,046.05   |
| மருத்துவ பராமரிப்பு                    | 1,304,334.33 |
| மோட்டார் சைக்கிள் பராமரிப்பு           | 228,000.00   |
| செய்தித்தாள்கள்                        | 17,820.00    |
| நலன்                                   | 18,052.50    |
| அலுவலக உபகரணங்களை பராமரித்தல்          | 41,472.00    |
| மேலதிக நேரம்                           | 885,097.33   |
| அஞ்சல்                                 | 6,410.00     |
| வாடகை                                  | 322,956.00   |
| ஊதியம்/சம்பளம்                         |              |
| பாதுகாப்பு                             | 1,391,123.25 |
| கட்டிடத்தை சுத்தம் செய்தல்/பராமரித்தல் | 476,110.30   |
| இலவச தேநீர் கோப்பை                     | 857,056.00   |
| தொலைபேசி                               | 7,600.00     |
| IPVPN மசோதா                            | 326,505.02   |
| போக்குவரத்து கட்டணம்                   | 26,849.76    |

2021  
வருடாந்த அறிக்கை

|                                    |                      |
|------------------------------------|----------------------|
| பயணம் மற்றும் சார்பு               | 20,548.58            |
| சீருடைகள் மற்றும் காலணிகள்         | 1,113,230.35         |
| காகிதம் முதலிய எழுது பொருள்கள்     | 124,670.00           |
| காப்பீடு                           | 275,788.59           |
| தண்ணீர்                            | 1,170.00             |
| வாகன பராமரிப்பு                    | 25,843.89            |
| முத்திரை வரி                       | 279,896.85           |
| மறு நடவு மானியம்                   | 247,075.00           |
| புதிய பயிர் மானியம்                | 8,048,733.00         |
| பயிர் மறுவாழ்வு                    | 3,270,268.50         |
| அழகான தேயிலை மைதான திட்டம்         | 2,913,031.00         |
| தணிக்கை கட்டணம்                    | 1,368,040.00         |
| நீட்டிப்பு திட்டம்                 | 2,257,825.00         |
| குழு உறுப்பினர் நிர்வாக செலவு      | 302,968.48           |
| டோலமைட் மானியம்                    | 64,000.00            |
| பல்வேறு                            | 92,160.00            |
| நாற்றங்கால் மற்றும் தாய் தாவரங்கள் | 105,000.00           |
| ரெயின்கோட்டுகள் மற்றும் குடைகள்    | 345,945.14           |
| மரண கிளப்                          | 18,150.00            |
| சமுர்த்தி சிறப்பு திட்டம்          | 20,000.00            |
| உரம் திட்டம்                       | 213,356.00           |
| உயர் நிழல் திட்டம்                 | 47,697.25            |
| மாநாடு மற்றும் மாநாடு              | 235,000.00           |
| பயிற்சி                            | 15,186.00            |
|                                    | 599,780.56           |
| <b>மொத்தம்</b>                     | <b>35,927,529.91</b> |

**குறிப்பு எண் 11**  
**ஒதுக்கீடு- 2021**

| விளக்கம்  | மொத்தம்        |
|-----------|----------------|
| பணிக்கொடை | 183,915,761.49 |
|           | 183,915,761.49 |

## தேசிய தணிக்கை அலுவலகம்

எனது எண்.: PAL/D/TSHDA/FS/2021/27

தேதி: 29 செப்டம்பர் 2022

தலைவர்,  
தேயிலை சிறு தோட்டங்கள் அபிவிருத்தி அதிகாரசபை

2018 ஆம் ஆண்டின் 19 ஆம் இலக்க தேசிய தணிக்கைச் சட்டத்தின் 12 ஆம் பிரிவின்படி, நிதிநிலை அறிக்கை மற்றும் பிற சட்ட மற்றும் ஒழுங்குமுறைத் தேவைகள் தொடர்பாக 2021 ஆம் ஆண்டு டிசம்பர் 31 ஆம் தேதியுடன் முடிவடைந்த தேயிலை சிறு தோட்டங்கள் மேம்பாட்டு ஆணையத்தின் ஆடிட்டர் ஜெனரலின் அறிக்கை.

மேலே உள்ள அறிக்கை இத்துடன் இணைக்கப்பட்டுள்ளது.

டபிள்யூ.பி.சி விக்ரமரத்ன  
ஆடிட்டர் ஜெனரல்

பதிப்பு –

01. செயலாளர், பெருந்தோட்ட அமைச்சு

02. செயலாளர், நிதி அமைச்சகம், பொருளாதார ஸ்திரப்படுத்தல் மற்றும் தேசிய கொள்கைகள்

## தேசிய தணிக்கை அலுவலகம்

எனது எண்: PAL/D/TSHDA/FS/2021/27

தேதி: 29 செப்டம்பர் 2022

தலைவர்,  
தேயிலை சிறு தோட்டங்கள் அபிவிருத்தி அதிகாரசபை

2018 ஆம் ஆண்டின் 19 ஆம் இலக்க தேசிய தணிக்கைச் சட்டத்தின் 12 ஆம் பிரிவின்படி, நிதிநிலை அறிக்கை மற்றும் பிற சட்ட மற்றும் ஒழுங்குமுறைத் தேவைகள் தொடர்பாக 2021 ஆம் ஆண்டு டிசம்பர் 31 ஆம் தேதியுடன் முடிவடைந்த தேயிலை சிறு தோட்டங்கள் மேம்பாட்டு ஆணையத்தின் ஆடிட்டர் ஜெனரலின் அறிக்கை.

### 1. நிதி அறிக்கைகள்

#### 1.1. தகுதிவாய்ந்த கருத்து

31 டிசம்பர் 2021 அன்று முடிவடைந்த ஆண்டிற்கான தேயிலை சிறு தோட்டங்கள் மேம்பாட்டு ஆணையத்தின் நிதித் தர அறிக்கை மற்றும் முடிவடைந்த ஆண்டிற்கான நிதி செயல்திறன் அறிக்கை, உரிமைகோரலில் மாற்றம் மற்றும் பணப்புழக்க அறிக்கை மற்றும் நிதிநிலை அறிக்கைகளின் தொடர்புடைய குறிப்புகள் மற்றும் 31 டிசம்பர் 2021 இல் முடிவடைந்த ஆண்டிற்கான நிதிநிலை அறிக்கைகள் அடங்கிய குறிப்பிடத்தக்க கணக்கியல் கொள்கைகளின் சுருக்கம், இலங்கை ஜனநாயக சோசலிசக் குடியரசின் அரசியலமைப்பின் 154 (1) வது பிரிவில் உள்ள ஏற்பாடுகளுக்கு இணங்க எனது வழிகாட்டுதலின் கீழ் தணிக்கை செய்யப்பட்டது. 2018 ஆம் ஆண்டின் 19 ஆம் இலக்க தேசிய தணிக்கைச் சட்டம் மற்றும் 1971 ஆம் ஆண்டின் 38 ஆம் இலக்க நிதிச் சட்டத்தின் ஏற்பாடுகளுடன் இணைந்து படிக்கவும். உரிய காலத்தில் இ அரசியலமைப்பின் 154 (6) வது பிரிவின்படி எனது அறிக்கை நாடாளுமன்றத்தில் சமர்ப்பிக்கப்படும்.

எனது கருத்துப்படி, எனது அறிக்கையில் புள்ளிவிவரக் கருத்துக்கான அடிப்படைப் பிரிவில் விவரிக்கப்பட்டுள்ள விஷயங்களின் விளைவுகள் தவிர, 31 டிசம்பர் 2021 நிலவரப்படி தேயிலை சிறு தோட்டங்கள் மேம்பாட்டு ஆணையத்தின் நிதி நிலை மற்றும் அந்த ஆண்டிற்கான அதன் நிதிச் செயல்திறன் மற்றும் பணப்புழக்கம் முடிவடைந்தது இலங்கை பொதுத்துறை கணக்கியல் நியமங்களின்படி உண்மை மற்றும் பக்கச்சார்பற்ற

#### 1.2 தகுதிவாய்ந்த கருத்துக்கான அடிப்படை

- (a) இலங்கை பொதுத்துறை கணக்கியல் தரநிலை 01 இன் பத்தி 76 (எ) இன் படி, அறிக்கையிடப்பட்ட நாளிலிருந்து 12 மாதங்களுக்குள் அடையப்படும் என்று எதிர்பார்க்கப்படும் சொத்துக்கள் தற்போதைய சொத்துக்கள், நிலையான வைப்புத்தொகைகளின் கீழ் வகைப்படுத்தப்பட வேண்டும். 59இ629இ115 ரூபாய் மதிப்புள்ள ஒரு வருட முதிர்வு, நடப்பு அல்லாத சொத்துகளின் கீழ் குறிக்கப்பட்டது.
- (b) இலங்கை பொதுத்துறை கணக்கியல் தரநிலை 08ன் பத்தி 100ன் படி, துல்லியமாக மதிப்பிடப்படாத தற்செயல் பொறுப்புகளுக்கு ஒதுக்கீடுகள் செய்யப்படக்கூடாது என்றாலும், அதற்கு மாறாக, மதிப்பாய்விற்கு உட்பட்ட ஆண்டின் இறுதியில், ஒரு ஏற்பாடு உயர் நீதிமன்றம், மாவட்ட நீதிமன்றம் மற்றும் தொழிலாளர் தீர்ப்பாயங்களில் நிலுவையில் உள்ள வழக்குகளுக்கு 4,605,250 ரூபாய் ஒரு தற்செயல் பொறுப்பாக செய்யப்பட்டது. கூடுதலாக, கணக்கியல் தரநிலையின் பத்தி 103 இன் அடிப்படையில், வெளிப்படுத்தப்பட வேண்டிய தற்செயல் பொறுப்புகளை அளவிட வெளிப்புற மதிப்பீடுகள் பயன்படுத்தப்பட்டால், தொடர்புடைய விவரங்கள் வெளிப்படுத்தப்படவில்லை.
- (c) 01 செப்டம்பர் 2019 முதல் தற்காலிக இ சாதாரண இ தினசரி மற்றும் மாற்று அடிப்படையில் ஆட்சேர்ப்பு செய்யப்பட்ட ஊழியர்களுக்கு வழங்கப்பட்ட நியமனங்கள் பறிக்கப்படுவதை எதிர்த்து தொழிலாளர் அலுவலகங்களில் தாக்கல் செய்யப்பட்ட புகார்களை விசாரித்த பிறகு இ பிப்ரவரியில் மாவட்ட தொழிலாளர் அலுவலகத்தால் மூன்று உத்தரவுகள் வழங்கப்பட்டன. 2020, 2021 மற்றும் 2022 ஆம்

ஆண்டு மார்ச் மாதத்தில் 2,167,236 ரூபாய் மதிப்புள்ள சம்பள நிலுவையைச் செலுத்த, மதிப்பாய்வு செய்யப்பட்ட ஆண்டில், அதற்கான ஏற்பாடுகள் எதுவும் செய்யப்படவில்லை மற்றும் நிதிநிலை அறிக்கைகளில் கூட வெளிப்படுத்தப்படவில்லை.



2021  
வருடாந்த அறிக்கை

- (d) நிதி செயல்திறன் அறிக்கையில், விரிவாக்க நடவடிக்கைகளுக்காக மொபைல் சேவை வாகனத்தை உருவாக்குவதற்கும், டிஜிட்டல் நீட்டிப்பு தகவல்தொடர்பு மற்றும் செயல்பாட்டு அலகு நிறுவுவதற்கும் மூலதனச் செலவீனமாக செலவழிக்கப்பட்ட 9,900,000 ரூபாய்கள் செயல்பாட்டுச் செலவுகளாகக் குறிப்பிடப்பட்டன. மதிப்பாய்வு செய்யப்பட்ட ஆண்டில், உபரி மற்றும் நடப்பு அல்லாத சொத்துக்கள் நிதிநிலை அறிக்கைகளில் அந்தத் தொகைக்குக் குறைவாகக் குறிப்பிடப்பட்டுள்ளன.
- (e) மதிப்பாய்வுக்கு உட்பட்ட ஆண்டின் இறுதியில், நிதிநிலை அறிக்கைகளின்படி, தலைமை அலுவலகத்தின் இதர சரக்குக் கணக்கின் இருப்பு 11,353,013 ரூபாயாக இருந்தபோதிலும், 7,338,353 ரூபாயின் முரண்பாடு காணப்பட்டது. 4,014,660 ரூபாயாக இருந்தது, பல ஆண்டுகளாக இருக்கும் இந்த முரண்பாட்டிற்கான விளக்கங்களைத் தேடுவதற்கோ அல்லது கணக்குச் சரிசெய்தல்களைச் செய்வதற்கோ எந்த நடவடிக்கையும் எடுக்கப்படவில்லை.
- (f) ஹந்தானா பயிற்சி நிலையத்திற்கு இயந்திரமயமாக்கல் திட்டத்தின் கீழ் பசுந்தேயிலை பறித்தல், கத்தரித்தல் மற்றும் குழி தோண்டதல் போன்றவற்றிற்காக வழங்கப்பட்ட உபகரணங்களின் பெறுமதியில் இருந்து, 31 டிசம்பர் 2021 வரை, 7,791,350 ரூபா பெறுமதியான உபகரண இருப்பு விவசாயிகளிடையே பிரிக்கப்படாமல் இருந்தது. நிதிநிலை அறிக்கைகளில் சுட்டிக்காட்டப்பட்ட, ஹந்தானா பயிற்சி நிலையத்தின் கணக்கின்படி, அந்த பெறுமதி 6,494,750 ரூபாவாக இருந்ததால், 1,296,600 ரூபா முரண்பாடு காணப்பட்டது. இருப்பினும், இந்த முரண்பாட்டிற்கான விளக்கங்கள் தெளிவுபடுத்தப்படவில்லை.
- (g) நிதிநிலை அறிக்கைகளின்படி, மாத்தறை, ஊவா, கேகாலை மற்றும் களுத்துறை பிராந்திய அலுவலகங்களின் மொத்த கடனாளி இருப்பு 7,312,558 ரூபாவாகவும், பிராந்திய அலுவலகங்களின் கடனாளி காலப் பகுப்பாய்வின்பட, இந்தத் தொகை 2,734,862 ரூபாவாகவும் இருந்தது. 4,577,696 ரூபாயின் சமநிலையற்ற முரண்பாடு காணப்பட்டது. அப்படியிருந்தும், இந்த முரண்பாட்டிற்கான விளக்கங்களைத் தேடுவதன் மூலம் தொடர்புடைய மாற்றங்களைச் செய்ய எந்த நடவடிக்கையும் எடுக்கப்படவில்லை.

இலங்கை தணிக்கை தரநிலைகளுக்கு (SLAuSs) இணங்க நான் எனது கணக்காய்வை மேற்கொண்டேன் மேலும் இந்த தணிக்கை தரநிலைகளின் கீழ் எனது பொறுப்பு இந்த அறிக்கையின் கணக்காய்வாளர் பொறுப்பு பிரிவில் மேலும் தெளிவுபடுத்தப்பட்டுள்ளது. எனது தணிக்கைக் கருத்துக்கான அடிப்படையை வழங்க நான் பெற்ற தணிக்கைச் சான்றுகள் போதுமானதாகவும் பொருத்தமானதாகவும் இருப்பதாக நான் நம்புகிறேன்.

### 1.3 ஆணையத்தின் 2021 ஆண்டு அறிக்கையில் சேர்க்கப்பட்ட பிற விவரங்கள்

இந்த தணிக்கை அறிக்கையின் தேதிக்குப் பிறகு எனக்கு இன்னும் கிடைக்கப்பெறாத விவரங்கள், ஆணையத்தின் 2021 ஆண்டு அறிக்கையில் சேர்க்கப்பட்டுள்ளன, ஆனால் எனது தணிக்கை அறிக்கையில் சேர்க்கப்படாத நிதிநிலை அறிக்கைகள் மற்றும் தொடர்புடைய விவரங்கள் காலத்தால் குறிப்பிடப்படுகின்றன, வேறு தகவல்கள். இந்த மற்ற விவரங்களுக்கு நிர்வாகமே பொறுப்பாகும்.

நிதிநிலை அறிக்கைகள் தொடர்பான எனது கருத்துக்கள் மற்ற விவரங்களை உள்ளடக்காது மேலும் அது தொடர்பான எந்த விதமான சான்றிதழையோ அல்லது கருத்தையோ நான் தெரிவிக்கவில்லை.

நிதிநிலை அறிக்கைகள் மீதான எனது தணிக்கை தொடர்பான எனது பொறுப்பு, மேலே அடையாளம் காணப்பட்ட பிற விவரங்களைப் பெறுவதற்குக் கிடைக்கும்போது அவற்றைப் படித்து, தணிக்கை அல்லது

பிற வழிகளில் நான் பெற்ற அறிவின்படி அவை நிதிநிலை அறிக்கைகளுடன் அளவுரீதியாக பொருந்தவில்லையா என்பதை ஆராய்வதாகும்.

ஆணையத்தின் 2021 ஆண்டு அறிக்கையைப் படிக்கும் போது அளவுகோலாகத் தவறாகக் குறிப்பிடப்பட்ட குறிப்புகள் இருப்பதாக நான் முடிவு செய்தால், அவற்றைச் சரிசெய்ய ஆளும் கட்சிகளுக்கு அந்தப் புள்ளிகள் தெரிவிக்கப்பட வேண்டும். மேலும் திருத்தப்படாத தவறான குறிப்புகள் ஏதேனும் இருப்பின் உரிய காலத்தில், அவை அரசியலமைப்பின் 154 (6) வது பிரிவின்படி என்னால் இன்னும் பாராளுமன்றத்தில் சமர்ப்பிக்கப்பட வேண்டிய அறிக்கையில் சேர்க்கப்படும்.

### 1.4 நிதி அறிக்கைகளுக்கான மேலாண்மை மற்றும் ஆளும் கட்சிகளின் பொறுப்பு

இலங்கை பொதுத்துறை கணக்கியல் தரநிலைகளுக்கு இணங்க நிதிநிலை அறிக்கைகளை தயாரித்தல் மற்றும் மோசடி அல்லது பிழை இல்லாமல் பக்கச்சார்பற்ற முறையில் சமர்ப்பிப்பதற்கு முகாமைத்துவம் பொறுப்பாகும்.

நிதிநிலை அறிக்கைகளைத் தயாரிப்பதில் நிர்வாகமானது அதிகாரத்தின் தொடர்ச்சியின் திறனைத் தீர்மானிப்பதற்குப் பொறுப்பாகும் மேலும் நிர்வாகமானது அதிகாரத்தை கலைக்க விரும்புவதை அல்லது மாற்று எதுவும் இல்லாத போது செயல்பாடுகளை நிறுத்தவும் தவிர அதிகாரத்தின் தொடர்ச்சி தொடர்பான விஷயங்களைத் தொடர்தல் கணக்கியல் மற்றும் வெளிப்படுத்துதல் ஆகியவற்றின் அடிப்படையில் பொறுப்பாகும்.

ஆணையத்தின் நிதி அறிக்கை செயல்முறையை மேற்பார்வையிடுவதற்கு ஆளும் கட்சிகள் பொறுப்பு.

தேசிய தணிக்கைச் சட்டத்தின் துணைப் பிரிவு 16 (1) இன் படி, எண். 2018 இன் 19, அதிகாரசபையின் வருடாந்த மற்றும் காலமுறை நிதிநிலை அறிக்கைகளைத் தயாரிப்பதற்கு உதவும் வகையில், அதன் சொந்த வருவாய்கள், செலவுகள், சொத்துக்கள் மற்றும் பொறுப்புகள் பற்றிய புத்தகங்கள் மற்றும் அறிக்கைகளைத் துல்லியமாகப் பராமரிப்பது ஆணையத்திற்குத் தேவைப்படுகிறது.

#### 1.5 நிதி அறிக்கைகளின் தணிக்கையில் தணிக்கையாளரின் பொறுப்பு

நிதிநிலை அறிக்கைகள் அனைத்தும், மோசடி அல்லது பிழையினால் ஏற்படும் தவறான அறிக்கைகளிலிருந்து விடுபட்டதா என்பது குறித்து பாரபட்சமற்ற உத்தரவாதத்தை வழங்குவதும், எனது கருத்தை உள்ளடக்கிய தணிக்கை அறிக்கையை வெளியிடுவதும் எனது நோக்கம். இருப்பினும், பாரபட்சமற்ற உத்தரவாதம் ஒரு மேம்பட்ட உத்தரவாதம்; இலங்கை தணிக்கை நியமங்களுக்கு இணங்க தணிக்கை மேற்கொள்ளப்படும் போது, அது தொடர்ந்து தவறான அறிக்கைகளை கண்டறிவதாக உறுதியளிக்க முடியாது. மோசடிகள் மற்றும் பிழைகள் மீதான தனிப்பட்ட அல்லது கூட்டு தாக்கத்தால் பொருள் தவறான அறிக்கைகள் ஏற்படலாம் என்பதால், அதன் பொருள் நிலை இந்த நிதிநிலை அறிக்கைகளின் அடிப்படையில் பயனர்கள் எடுக்கும் பொருளாதார முடிவுகளின் தாக்கத்தைப் பொறுத்தது.

இலங்கை கணக்காய்வு நியமங்களுக்கு இணங்க தணிக்கையின் ஒரு பிரிவாக நிபுணத்துவ தீர்ப்பு மற்றும் நிபுணத்துவ சந்தேகம் ஆகியவற்றைக் கருத்தில் கொண்டு என்னால் கணக்காய்வு நடத்தப்பட்டது.

- வெளியிடப்பட்ட தணிக்கைக் கருத்துக்கான அடிப்படையைப் பெறுவதில், மோசடி அல்லது பிழை காரணமாக நிதிநிலை அறிக்கைகளில் உள்ள தவறான பொருள் தவறான அறிக்கைகளின் அபாயங்களைக் கண்டறிந்து சரிபார்க்க சந்தர்ப்பவாத பொருத்தமான தணிக்கை நடைமுறைகள் திட்டமிடப்பட்டு செயல்படுத்தப்பட்டன. மோசடியின் தாக்கம், தவறான விளக்கத்தால் ஏற்படும் தவறான பொருள் தவறான அறிக்கைகளின் தாக்கத்தை விட மேம்பட்டது, ஏனெனில் மோசடியானது கூட்டு, மோசடி, வேண்டுமென்றே புறக்கணிப்புகள், தவறான விளக்கங்கள் அல்லது உள் கட்டுப்பாட்டை புறக்கணிப்பதால் ஏற்படலாம்.
- உள்ளகக் கட்டுப்பாட்டின் விளைத்திறன் பற்றிய கருத்தை வெளியிடும் நோக்கத்திற்காக அல்ல என்றாலும், சந்தர்ப்பவாத பொருத்தமான கணக்காய்வு நடைமுறைகளைத் தயாரிப்பதில் அதிகாரசபையின் உள்ளகக் கட்டுப்பாடு பற்றிய புரிதல் எடுக்கப்பட்டுள்ளது.
- பயன்படுத்தப்பட்ட கணக்கியல் கொள்கைகளின் இணக்கத்தன்மை, கணக்கியல் மதிப்பீடுகளின் பாரபட்சமற்ற தன்மை மற்றும் நிர்வாகத்தால் நிகழ்த்தப்பட்ட தொடர்புடைய வெளிப்பாடுகள் ஆகியவை மதிப்பீடு செய்யப்பட்டன.
- சம்பவங்கள் அல்லது நிபந்தனைகளால் ஏற்படும் பொருள் நிச்சயமற்ற தன்மை, அதிகாரத்தின் தொடர்ச்சியில் ஏற்படுகிறதா என்பதை ஆய்வு செய்வதன் மூலம் சேகரிக்கப்பட்ட தணிக்கைச் சான்றுகளின் அடிப்படையில்; கணக்கியலில் அதிகாரத்தின் தொடர்ச்சியின் அடிப்படையின் பயன்பாட்டின் பொருத்தம் முடிவு செய்யப்பட்டது. ஒரு பொருள் நிச்சயமற்ற தன்மை இருப்பதாக நான் முடிவு செய்தால், அது நிதிநிலை அறிக்கைகளில் தொடர்புடைய வெளிப்பாடுகளில் கவனம் செலுத்தும் என்று எதிர்பார்க்கப்படுகிறது, மேலும் அந்த வெளிப்பாடுகள் போதுமானதாக இல்லாவிட்டால், எனது கருத்து திருத்தப்பட வேண்டும். இருப்பினும், வரவிருக்கும் சம்பவங்கள் அல்லது நிலைமைகள் காரணமாக தொடர்ச்சி நிறுத்தப்படலாம்.
- நிதிநிலை அறிக்கைகளில் சரியான மற்றும் பாரபட்சமின்றி உள்ளடக்கப்பட்ட நிதிநிலை அறிக்கைகளின் கட்டமைப்பு மற்றும் உள்ளடக்கம் மற்றும் வெளிப்படுத்தல்களுடன் கூடிய நிதிநிலை அறிக்கைகளின் ஒட்டுமொத்த விளக்கக்காட்சி ஆகியவற்றின் அடிப்படையில் தொடர்புடைய பரிவர்த்தனைகள் & சம்பவங்கள் மதிப்பீடு செய்யப்பட்டன.

குறிப்பிடத்தக்க தணிக்கை கண்டுபிடிப்புகள், உள் கட்டுப்பாட்டில் உள்ள முக்கிய குறைபாடுகள் மற்றும் எனது தணிக்கையின் போது கண்டறியப்பட்ட பிற விஷயங்கள் குறித்து ஆளும் கட்சிகளுக்கு நான் தெரிவிப்பேன்.

#### 2 பிற சட்ட மற்றும் ஒழுங்குமுறை தேவைகள் பற்றிய அறிக்கை

2021  
வருடாந்த அறிக்கை

- 2.1 தேசிய தணிக்கை சட்டம், எண். 2018 இன் 19, கீழே குறிப்பிடப்பட்டுள்ள தேவைகளுக்கான குறிப்பிட்ட விதிகளைக் கொண்டுள்ளது.
- 2.1.1. தேசிய தணிக்கைச் சட்டத்தின் பிரிவு 12 (a) இல் குறிப்பிடப்பட்டுள்ள தேவைகளுக்கு இணங்க, எண். 2018 இன் 19 எனது அறிக்கையின் தகுதிவாய்ந்த கருத்துக்கான அடிப்படைப் பிரிவில் விவரிக்கப்பட்டுள்ள விஷயங்களின் தாக்கத்தைத் தவிர தணிக்கைக்குத் தேவையான அனைத்து விவரங்களும் விளக்கங்களும் நானே சேகரிக்கப்பட்டேன், மேலும் எனது அவதானிப்பின்படி இ நிறுவனம் தகுந்த முறையில் பராமரித்துள்ளது. நிதி அறிக்கைகள்.
- 2.1.2. தேசிய தணிக்கைச் சட்டத்தின் பிரிவு 06 (1) (d) (III) இல் குறிப்பிடப்பட்டுள்ள தேவைக்கு இணங்க, எண். 2018 இன் 19, நிறுவனத்தின் நிதிநிலை அறிக்கைகள் முந்தைய ஆண்டோடு இணக்கமாக உள்ளன.
- 2.1.3. தேசிய தணிக்கைச் சட்டத்தின் பிரிவு 06 (1) (d) (IV) இல் குறிப்பிடப்பட்டுள்ள தேவைக்கு இணங்க இ எண். 2018 இன் 19, இந்த அறிக்கையின் 1.2 (f) பத்தியில் குறிப்பிடப்பட்டுள்ள அவதானிப்புகளைத் தவிர, முந்தைய ஆண்டில் நான் வழங்கிய பரிந்துரைகள் சமர்ப்பிக்கப்பட்ட நிதிநிலை அறிக்கைகளில் சேர்க்கப்பட்டுள்ளன.
- 2.2 பின்பற்றப்பட்ட நடைமுறைகள் மற்றும் சேகரிக்கப்பட்ட ஆதாரங்களின் அடிப்படையில் அளவு விஷயங்களுக்கு மட்டுப்படுத்தப்பட்டதால், பின்வரும் அறிக்கைகளை வெளிப்படுத்த வேண்டிய அவசியமில்லை.
- 2.2.1. தேசிய தணிக்கைச் சட்டத்தின் பிரிவு 12 (d) இல் குறிப்பிடப்பட்டுள்ள தேவைக்கு இணங்க, எண். 2018 இன் 19 அதிகாரசபையின் நிர்வாகக் குழுவில் உள்ள எந்தவொரு உறுப்பினரும் அதிகாரம் தொடர்பான ஒப்பந்தத்துடன் நேரடி அல்லது மறைமுகத் தொடர்பைக் கொண்டிருப்பதைக் குறிப்பிடுவது மற்றும் வழக்கமான வணிக சூழ்நிலைகளுக்கு அப்பாற்பட்டது.
- 2.2.2. தேசிய தணிக்கைச் சட்டத்தின் பிரிவு 12 (f) இல் குறிப்பிடப்பட்டுள்ள தேவைக்கு இணங்க, எண். 2018 இன் 19 பின்வரும் அவதானிப்புகளைத் தவிர்த்து, அதிகாரசபையானது எந்தவொரு எழுதப்பட்ட சட்டத்திற்கும் அல்லது அதிகாரசபையின் முகாமைத்துவ சபையினால் வழங்கப்பட்ட ஏனைய பொதுவான அல்லது குறிப்பிட்ட கட்டளைகளுக்கும் இணங்கவில்லை.

| விதிகள்/வழிமுறைகள் பற்றிய குறிப்பு                                                                  | அவதானிப்புகள்                                                                                                                                                                                                                                                                                                                                                                                         |
|-----------------------------------------------------------------------------------------------------|-------------------------------------------------------------------------------------------------------------------------------------------------------------------------------------------------------------------------------------------------------------------------------------------------------------------------------------------------------------------------------------------------------|
| (a) இலங்கை ஜனநாயக சோசலிசக் குடியரசின் அரசாங்கத்தின் நிதி ஒழுங்குமுறைகள் F.R 371(2)(b)               | ஒரு குறிப்பிட்ட பணிக்காக பணியாளர் அதிகாரிகளுக்கு வரையறுக்கப்பட்ட 'அட்ஹாக்' சப்-இம்ப்ரெஸ்ட்டின் மானியம் ஒவ்வொரு சந்தர்ப்பத்திலும் அதிகபட்சம் 100,000 ரூபாய் வரை இருக்கலாம் மற்றும் அதிகபட்ச தொகையை விட அதிகமாக ஐந்து நிகழ்வுகளில் 710,000 ரூபாய் இம்ப்ரெஸ்டாக வழங்கப்பட்டுள்ளது.                                                                                                                       |
| (b) இலங்கை ஜனநாயக சோசலிசக் குடியரசின் அரசாங்கத்தின் ஸ்தாபனக் குறியீடு i) பத்தி VII இல் கட்டுரை 12.3 | நிரந்தரப் பதவி வகிப்பவர் கடமைகளைச் செய்ய நியமிக்கப்பட்டிருந்தால் அவருக்குக் கொடுக்கப்பட வேண்டிய தொகையானது கூடுதல் ஊதியத்தில் 2/3 ஆக இருந்தாலும், அதற்கு மாறாக, அதே பதவியில் செயல்படுவதற்கு நியமிக்கப்பட்டதன் மூலம் அவர் மானியமாகப் பெறுகிறார். ஆரம்ப சம்பளத்தில் இருந்து 1/4 03 பதவிகளில் கடமைகளைச் செய்வதற்கு மானியமாக வழங்கப்பட்டது.                                                                |
| ii) பத்தி 11 இல் கட்டுரை 13.7                                                                       | வெற்றிடமொன்றின் கடமைகளை உள்ளடக்கும் உத்தியோகத்தருக்கு மேலதிக ஊதியம் வழங்குவதற்கு உரிமை இல்லை என்ற போதிலும், நுவரெலியாவிலுள்ள முன்னாள் பிராந்திய முகாமையாளர், கடமைகளை ஈடுசெய்வதற்காக 01 நவம்பர் 2016 அன்று ஹந்தான தேசிய பயிற்சி நிலையத்தில் முகாமையாளராக (பயிற்சி) நியமிக்கப்பட்டார். பதவி மற்றும் அவருக்கு 2018 ஏப்ரல் 06 அன்று அதன் வருவாயிலிருந்து 111,290 ரூபாய் மதிப்புள்ள மானியம் வழங்கப்பட்டது. |

|                                                                          |                                                                                                                                                                                                                                                                                                                                                                                   |
|--------------------------------------------------------------------------|-----------------------------------------------------------------------------------------------------------------------------------------------------------------------------------------------------------------------------------------------------------------------------------------------------------------------------------------------------------------------------------|
| (c) எண். PED/12 & 02 ஜூன் 2003 இன் பொது நிறுவன சுற்றறிக்கையின் 6.5.3     | கணக்கியல் ஆண்டு முடிவடைந்து 150 நாட்களுக்குப் பிறகு கணக்காய்வு அறிக்கைகள் தணிக்கைக் கணக்குகளுடன் மும்மொழிகளிலும் பாராளுமன்றத்தில் சமர்ப்பிக்கப்பட வேண்டும் என்ற போதிலும்இ 2019 மற்றும் 2020 ஆம் ஆண்டுகளுக்கான கணக்காய்வு தேதிகள் வரை ஆண்டு அறிக்கைகள் சமர்ப்பிக்கப்படவில்லை..                                                                                                     |
| (d) எண். PED/1 2015 & 25 மே 2015 பொது நிறுவன சுற்றறிக்கையின் பத்தி 3.2.2 | மாதாந்த எரிபொருள் கொடுப்பனவு போதுமானதாக இல்லாத சந்தர்ப்பங்களில், பணிப்பாளர் சபையின் அனுமதியைப் பெற்ற பின்னர் ஏற்படும் கூடுதல் எரிபொருளுக்கான செலவை, நடைமுறைகளுக்கு இணங்க, 2020 ஆம் ஆண்டு முதல் பெறப்பட்ட 516,773 ரூபா பெறுமதியான கூடுதல் எரிபொருள் மானியமாக நிரப்ப முடியும். 26 மே 2022 வரை அதிகார சபையின் பொது மேலாளரால் தலைவரின் ஒப்புதலின் கீழ் குறைபாடுள்ளதாக நிரப்பப்பட்டது. |

2.2.3. தேசிய தணிக்கைச் சட்டத்தின் பிரிவு 12 (g) இல் குறிப்பிடப்பட்டுள்ள தேவைக்கு இணங்க, எண். 2018 இன் 19 அதிகாரசபையின் அதிகாரங்கள், கடமைகள் மற்றும் செயல்பாடுகளுடன் அதற்கேற்ப செயல்படவில்லை என்று கூறுகிறது.

2.2.4. தேசிய தணிக்கைச் சட்டத்தின் பிரிவு 12 (h) இல் குறிப்பிடப்பட்டுள்ள தேவைக்கு இணங்க, எண். 2018 இன் 19 அதிகாரசபையின் வளங்கள் சிக்கனமாக, திறமையாகவும், உற்பத்தித் திறனுடனும் தொடர்புடைய விதிகளுக்கு இணங்க, குறிப்பிட்ட காலத்திற்குள் வாங்கப்படவில்லை மற்றும் பயன்படுத்தப்படவில்லை.

(a) 2006 ஆம் ஆண்டு கொள்முதல் வழிகாட்டியின் 2.8.4 வது பிரிவின்படி ஒரு தொழில்நுட்ப மதிப்பீட்டுக் குழுவை நியமிக்காமல், ஜூன் 2021 இல், நேரடி ஒப்பந்த அடிப்படையில், 2,300,000 ரூபாய்க்கு 08 உரம் பொருள் ரெண்டிங் இயந்திரங்கள் வாங்கப்பட்டன. இலங்கை அரசாங்கத்தின் வர்த்தக (இதர) சட்டரீதியான கூட்டுத்தாபனம், அதிகாரசபையின் முகாமையாளரால் (அபிவிருத்தி) முன்மொழியப்பட்ட விவரக்குறிப்புகளின் அடிப்படையில் உரம் உர உற்பத்தியை நடைமுறைப்படுத்துவதை இலக்காகக் கொண்டுள்ளது. வாங்கிய பிறகு, ஒரு தொழில்நுட்ப மதிப்பீட்டுக் குழு நியமிக்கப்பட்டு, 28 அக்டோபர் 2021 அன்று சேகரிக்கப்பட்ட போதிலும், இந்த கொள்முதலுக்கு தொழில்நுட்ப மதிப்பீட்டுக் குழுவால் எந்தப் பங்களிப்பும் செய்யப்படவில்லை. மேலும்இ இத்திட்டத்தின் மூலம் 08 பிராந்திய அலுவலகங்களினால் உற்பத்தி செய்யப்படும் என எதிர்பார்க்கப்படும் உரம் உர உற்பத்தியின் விகிதம் 40 மெற்றிக் தொன்களாக இனங்காணப்பட்டிருந்தும் ஒவ்வொரு மாதமும் 05 மெட்ரிக் டன்கள், 07 மாதங்களுக்குள் 37 மெட்ரிக் டன்கள் மட்டுமே உற்பத்தி செய்யப்பட்டன. காரணம், உரிய மற்றும் போதுமான திறன் இல்லாத இயந்திரங்களை வாங்குவதால்.

(b) தேயிலை பயிர்ச்செய்கைக்கு தேவையான நைட்ரஜன், பொட்டாசியம் மற்றும் பாஸ்பரஸ் போன்ற உட்கூறுகள் அடங்கிய உரங்களை விவசாயிகளிடமிருந்து கொள்வனவு செய்து விநியோகிப்பதற்காக செலவழிக்கப்பட்ட தொகையை மீளப்பெற்றதன் அடிப்படையில், அதிகாரசபையானது 07 தனியார் மற்றும் அரசு நிறுவனங்களின் 1,255 மெட்ரிக் தொன்களை 37,650,070 ரூபாவிற்கும் கொள்வனவு செய்துள்ளது. அரசு நிறுவனங்கள். கொள்முதல் வழிகாட்டியின் பிரிவு 8.12.3 இன் படி, பொருட்களைப் பெற்ற பிறகு, பொறுப்பான அதிகாரி சரக்குகளின் ரசீது குறித்த சான்றிதழை வழங்க வேண்டும். சிறிய தேயிலை உரிமையாளர்களுக்கு விநியோகிப்பதை இலக்காகக் கொண்டு பிராந்திய அலுவலகங்களுக்கு வழங்கப்பட்ட 18.1 மில்லியன் ரூபா பெறுமதியான 605 மெற்றிக் தொன் உரங்கள் தொடர்பான சான்றிதழ்கள் மற்றும் பிராந்திய அலுவலகங்களால் வழங்கப்பட்ட பொருட்களுக்கான ரசீதுகள் கணக்காய்வுக்கு சமர்ப்பிக்கப்படவில்லை. எனவே, இந்த உர விநியோகத்தை தணிக்கையில் ஆராய முடியவில்லை.

(c) 300 கிலோகிராம் டொலமைட் இலவசமாக விநியோகிக்கப்படுவதை இலக்காகக் கொண்டு, அதிகாரசபையின் 2021 வரவுசெலவுத்திட்டத்தின் ஏற்பாட்டின் கீழ் 13,000 மெட்ரிக் தொன் டொலமைட்டை 101,762,000 ரூபாவிற்கு இலங்கை சேட் பொறியியல் கூட்டுத்தாபனத்திடமிருந்து கொள்வனவு செய்ய நடவடிக்கை எடுக்கப்பட்ட போதிலும், அவை நிறைவேற்றப்படவில்லை. 2006 கொள்முதல் வழிகாட்டியின் பிரிவு 8.9.3 (b) இன் அடிப்படையில் ஒரு முறையான ஒப்பந்தத்தில் சேர்க்கப்பட்டுள்ளது. மேலும்இ போக்குவரத்து செலவு உட்பட மொத்தம் 101,762,000

2021  
வருடாந்த அறிக்கை

ரூபாய், 2021 நிதிநிலை அறிக்கைகளில் வளர்ச்சிக்கான செலவாக சேர்க்கப்பட்டிருந்தாலும், மே 31, 2022 நிலவரப்படி, 2,132,000 ரூபாய் மதிப்புள்ள 533 மெட்ரிக் டன் டோலமைட் மட்டுமே, அதாவது சுமார் 4%, மொத்த ஆர்டரில் தொடர்புடைய பிராந்திய அலுவலகங்களுக்கு வழங்கப்பட்டது. போக்குவரத்து செலவு 2,062,350 ரூபாய் மற்றும் இன்னும் வழங்கப்பட வேண்டிய விகிதம் 12,467 மெட்ரிக் டன் ஆகும். இதன்படி, வழங்கல் தாமதம் காரணமாக எதிர்காலத்தில் பாரிய கூடுதல் போக்குவரத்துச் செலவு ஏற்பட வேண்டியுள்ளதாக கணக்காய்வில் அவதானிக்கப்பட்டது.

### 2.3 பிற தகவல்கள்

(ய) 1998 ஆம் ஆண்டு உரக் கடன் திட்டத்தின் கீழ் தேயிலை சிறு தோட்டச் சங்கங்களுக்கு உரம்இ தண்ணீர் தெளிப்பான்கள் மற்றும் தராசுகளைப் பெறுவதற்கு வழங்கப்பட்ட கடனில் இருந்துஇ கடன் மீதியான 4இ374இ289 ரூபாயை வசூலிக்க நடவடிக்கை எடுக்கப்படவில்லை. 22 ஆண்டுகள் கடந்துவிட்டாலும் மறுஆண்டு

(b) 1998 ஆம் ஆண்டு கடனின் கீழ் தேயிலை சிறு தோட்ட அபிவிருத்திச் சங்கங்களுக்கு வழங்கப்பட்ட 23 வாகனங்களை விற்பனை செய்ததன் மூலம் பெறப்பட்ட 9,155,483 ரூபாயிலிருந்து பெறப்பட்ட 13,812,613 ரூபா மற்றும் பிரதேசங்களில் மண் பாதுகாப்பிற்காக அதிகாரசபையினால் வழங்கப்பட்ட மானியக் கொடுப்பனவிலிருந்து மீதமான தொகை. 2020 ஆம் ஆண்டு நுவரெலியா மற்றும் இரத்தினபுரி பிராந்திய அலுவலகங்கள் திறைசேரிக்கு பணம் செலுத்தாமல் 2021 ஆம் ஆண்டு இறுதி வரை கணக்குகளில் வைக்கப்பட்டிருந்தன..

(c) 35,091,728 ரூபா பெறுமதியான 66 ஏக்கர் மற்றும் 31 மரங்கள் கொண்ட காணிகள், அதிகாரசபையால் கோரப்படாத மற்றும் அரசாங்கம், காணி சீர்திருத்த ஆணைக்குழு மற்றும் மகாவலி அதிகாரசபை போன்ற நிறுவனங்களுக்குச் சொந்தமான காணிகளில் உள்ளடக்கப்பட்டுள்ளன. மீளாய்வுக்கு உட்பட்ட ஆண்டிற்கான நிதி நிலை அறிக்கையில் 73,907,078 ரூபாவாக குறிப்பிடப்பட்டுள்ள பெறுமதி, இந்த காணிகள் நிதிநிலை அறிக்கைகளில் வெளிப்படுத்தப்படவில்லை. மேலும், நான்கு பிராந்திய அலுவலகங்களில் உள்ள காணிகளில் 71,856,901 ரூபா பெறுமதியான கட்டிடங்கள் கட்டப்பட்டுள்ளன.

(d) 1998 ஆம் ஆண்டு தேயிலை தொழிற்சாலைகளுக்கு வண்ணப் பிரிப்பான்களை விநியோகிக்கும் திட்டத்தின் மூலம் நான்கு தனியார் தொழிற்சாலைகளுக்கு கடனாக வழங்கப்பட்ட 5,916,589 ரூபாவை 2016 ஆம் ஆண்டு முதல் 2021 ஆம் ஆண்டு இறுதிவரை கூட வசூலிக்க முடியவில்லை. கடனை மீள்பெறுவதற்கு இரியகொல்லவில் உள்ள தொழிற்சாலையின் மீது மாத்திரம் சட்ட நடவடிக்கைகள் எடுக்கப்பட்டதை அவதானிக்க முடிந்தது.

(e) தேசிய கொள்கையின்படி, தேயிலை நடவு நிலங்களின் பரப்பளவை அதிகப்பிச உற்பத்தித்திறனுடன் தொடர்ந்து பராமரிக்க 2,300 ஹெக்டேர் அல்லது வருடத்திற்கு 2% தேயிலை மறு நடவு செய்யப்பட வேண்டும். மீளாய்வுக்கு உட்பட்ட ஆண்டிற்கான செயல்திட்டத்தின்படி தேயிலை மீள் நடவு செய்ய இலக்கு 1000 ஹெக்டேரில் இருந்து 849 ஹெக்டேர் பரப்பளவில் மட்டுமே தேயிலை மறு நடவு மேற்கொள்ளப்பட்டது என உறுதி செய்யப்பட்டது.

(f) 2016 முதல் 2019 வரை ஒவ்வொரு ஆண்டும் 500 மில்லியன் ரூபாய்க்கு மேல் முறையே 737,542,872 ரூபாயும், கடந்த ஆண்டு மற்றும் மறுபயிர் நடவு உட்பட ஒட்டுமொத்த நடவு மானியங்கள் மூலம் 1,030,214,720 ரூபாயும் வழங்கப்பட்டதாக ஆண்டு அறிக்கையில் காணப்பட்டது. புதிய நடவு மற்றும் பாழடைந்த பயிர்ச்செய்கை மற்றும் தேசிய உற்பத்திக்கான தேயிலை உற்பத்தியின் பங்களிப்பு 2017 இல் 75.5% இலிருந்து 2021 இல் 74.56% ஆகக் குறைக்கப்பட்டது.

(g) 2018 ஆம் ஆண்டில் சிறு தேயிலை தோட்டத் துறையில் சராசரி உற்பத்தித்திறன் 1,241 கிலோகிராம் செய்யப்பட்ட தேயிலை மற்றும் 1,958 கிலோகிராம்களாக இருந்ததால், 2018 ஆம் ஆண்டிலிருந்து சராசரி உற்பத்தித்திறன் படிப்படியாகக் குறைந்து வருவதாகத் தெரிகிறது. , தேயிலை சிறு தேயிலை உற்பத்தித்திறனை மேம்படுத்துவதை இலக்காகக் கொண்டு, வருடாந்தம் பெருமளவிலான பணம் விரிவாக்கம் மற்றும் ஆலோசனை சேவைகளுக்காக செலவிடப்பட்டது, எதிர்பார்த்த இலக்குகளை எட்டவில்லை. மேலும், 2021 வரைவு ஆண்டு அறிக்கையின்படி, உற்பத்தி விரிவாக்க சேவைக்கு தேயிலை விவசாயிகள் மற்றும் தேயிலை விரிவாக்க அலுவலர்களின் விகிதம் 1:1000 ஆக இருக்க வேண்டும் என்றாலும், 2021 ஆம் ஆண்டில் தேயிலை விவசாயிகள் மற்றும் தேயிலை விரிவாக்க அலுவலர்களின் விகிதம் 1:3210 ஆக இருந்தது. .

(h) 2014 ஆம் ஆண்டு முதல் 2018 ஆம் ஆண்டு வரை அதிகாரசபையின் கணினி மயமாக்கப்பட்ட தகவல்களின்படி, 996 ஹெக்டேயர் தேயிலைக் காணிகளுக்கு முதல் தவணையாக தேயிலை மீள் நடவு மானியம் செலுத்தப்பட்ட



2021  
வருடாந்த அறிக்கை

போதிலும், மூன்றாம் தவணை ஒரு நிலப்பரப்பில் மட்டுமே வழங்கப்பட்டது. 833 ஹெக்டேர் தேயிலை நிலங்களும், இரண்டாம் தவணை மற்றும் மூன்றாம் தவணை வழங்கப்படாத நிலங்களின் அளவு 163 ஹெக்டேராகும். அதன்படி, 2014 ஆம் ஆண்டு முதல் 2018 ஆம் ஆண்டு வரை, தேயிலை மீள் நடவுக்கான மானியம் 2,049,289,862 ரூபாவாகவும், இலாபமற்ற மானியமாக மாறிய தொகை

295,145,566 ரூபாவாகவும் இருந்தது. எனவே, மானியங்களின் மொத்தத் தொகையில் 14.4% எந்த நோக்கத்திலும் முதலீடு செய்யப்படவில்லை என்பது கவனிக்கப்பட்டது. மேலும், இந்த துணை நிறுவனங்களை தேயிலை சாகுபடிக்கு வழிநடத்துவதிலோ அல்லது அந்த தொகையை மீட்டெடுப்பதிலோ நிர்வாகம் கவனம் செலுத்தவில்லை.

(i) தேயிலை நாற்றங்கால்களுக்கு வழங்கப்பட்ட முகாமைத்துவ அறிவுறுத்தல்களின் தொகுப்பில் அறிமுகத்தின் பத்தியில், அதிகாரசபையால் பராமரிக்கப்படும் நிறுவன தேயிலை நர்சரிகளில் குறைந்த பட்ச உற்பத்திச் செலவையாவது, தேயிலை நாற்றங்கால்களின் வருமானம் ஈடுகட்ட வேண்டும் என்று வலியுறுத்தப்பட்டது. மாவரல், நெல்லிகொல்ல, வோகன் மற்றும் ஹண்டிலா ஆகிய இடங்களில் செலவுக்கு கூட போதுமானதாக இல்லை. கட்டுரை எண் அடிப்படையில். 4.2 நாற்றங்கால்களுக்கு வழங்கப்பட்ட முகாமைத்துவ அறிவுறுத்தல்களின் தொகுப்பின் 4.2, தேயிலை நாற்றங்கால்களில் தேயிலை செடிகளின் இறப்பு விகிதம் 10% க்கும் குறைவான மட்டத்தில் பராமரிக்கப்பட வேண்டும். 31 டிசம்பர் 2021 நிலவரப்படி, நெல்லிகொல்ல மற்றும் வலஹந்துவவில் தாவரங்களின் அழிவின் சதவீதம் 17% ஆக இருந்தது.

(j) உயர் நிழல் தாவரங்கள் உற்பத்திக்கான விசேட வேலைத்திட்டத்தின் கீழ், 2021 ஆம் ஆண்டில் சிறிய தேயிலை உரிமையாளர்களுக்கு 1.2 மில்லியன் உயர் நிழல் தாவரங்களை இலவசமாக விநியோகிக்க திட்டமிடப்பட்டது, இதற்காக பிராந்திய அலுவலகங்களுக்கு 20,000,000 ரூபாய் நிதி ஒதுக்கீடுகள் வழங்கப்பட்டுள்ளன. . இருப்பினும், நடவுப் பொருட்களைப் பெறுவதில் உள்ள சிரமம் காரணமாக, தொட்டிகளில் வைக்கப்பட்ட தாவரங்களின் எண்ணிக்கை 623,478 மட்டுமே. மேலும், மதிப்பாய்வின் ஆண்டின் இறுதியில், ஒதுக்கப்பட்ட பணத்தில் இருந்து 17,085,356 ரூபாய் பயன்படுத்தப்படவில்லை மற்றும் இது 85% சதவீதமாகும்.

(k) இரு இலட்சம் சமுர்த்தியை மையப்படுத்துவதன் மூலம் சுத்தமான குடும்பப் பொருளாதாரத்தை அபிவிருத்தி செய்வதற்கான திட்டத்திற்காக சமுர்த்தி, வீட்டுப் பொருளாதாரம், நுண் நிதி இ சுயதொழில் மற்றும் வர்த்தக அபிவிருத்தி ஆகிய இராஜாங்க அமைச்சிலிருந்து 50 மில்லியன் ரூபா ஒதுக்கீடுகள் வழங்கப்பட்டுள்ளன. குறைந்த வருமானம் கொண்ட குடும்பங்கள். இருப்பினும் இ தேயிலை சிறு தோட்டக்காரர்களின் முதலீட்டை ஊக்குவிக்கும் வகையில் தேயிலை பயிரிடும் குறைந்த வருமானம் கொண்ட விவசாயிகளுக்கு கோழி கட்டுப்பாடு, தேனீ வளர்ப்பு மற்றும் காளான் வளர்ப்பு ஆகியவற்றுக்கான பொருள் உதவிகளை வழங்குதல் மற்றும் சிறு தேயிலை தோட்டங்கள் தொடர்பான நில நுகர்வை மேம்படுத்த ஊடுபயிர் செடிகளை வழங்குதல் ஆகியவை அடிப்படையாக இருந்தன. செயல்பாடுகள், அதிகாரசபையால் வழங்கப்பட்ட பணத்தில் இருந்து, 16,502,442 ரூபாய் அல்லது 33% பயன்படுத்தப்படாமல் தலைமை அலுவலகம் மற்றும் மண்டல அலுவலகங்களில் சேமிக்கப்பட்டுள்ளது.

(l) சிறு தேயிலை தோட்ட அபிவிருத்திச் சங்கங்களைப் பதிவு செய்தல் இ நெறிப்படுத்துதல் மற்றும் சங்கங்களின் உறுப்பினர்களுக்கு உதவுதல் ஆகியவை அதிகாரசபையின் பணிகளாக இருப்பதால் இ மீளாய்வுக்கு உட்பட்ட ஆண்டிலும் 2,076,761 ரூபாய்கள் அவற்றுக்காக செலவிடப்பட்டுள்ளது. 2021 ஆண்டு அறிக்கையின்படி 2019 ஆம் ஆண்டில் சங்கங்களின் எண்ணிக்கை 2021 ஆம் ஆண்டில் 1,475 இல் இருந்து 1,484 ஆக அதிகரிக்கப்பட்டிருந்தாலும், சங்கங்களின் உறுப்பினர்களின் எண்ணிக்கை 2019 ஆம் ஆண்டு முதல் 2021 ஆம் ஆண்டு வரை முறையே 329,963 முதல் 279,594 வரை 15% குறைந்துள்ளது.

(m) பெருந்தோட்ட அமைச்சினால் 2017 ஆம் ஆண்டு அதிகார சபைக்கு வழங்கப்பட்ட வெள்ள நிவாரண உதவிகளை ஈடுசெய்யும் வகையில் கடன் வழங்குபவர் மீதியில் 9,485,310 ரூபா உள்ளடங்கியிருந்த நிலையில், தேவைக்கேற்ப அவற்றைத் திருப்பித் தருவதற்கோ அல்லது பிற செலவுகளைச் செய்வதற்கோ எந்த நடவடிக்கையும் எடுக்கப்படவில்லை. கருவூலத்தின் ஒப்புதல் மற்றும் கோரிக்கை வைப்புகளில் முதலீடு செய்யப்பட்டவர்கள்.

(n) 2020 ஆம் ஆண்டில் இலங்கை தேயிலை சபையின் ஏற்பாட்டில் இருந்து நடைமுறைப்படுத்தப்பட்ட 25 மில்லியன் தேயிலை செடிகள் குறித்த விசேட திட்டத்தினூடாக, தரமான மற்றும் தரப்படுத்தப்பட்ட தேயிலை தளர்களை உற்பத்தி செய்வதில் நாற்றங்கால் மாணவர்களை ஊக்குவிக்க எதிர்பார்க்கப்பட்டது. இதன்படி, 25,000 தேயிலை செடிகள் கொள்ளளவு கொண்ட நாற்று உற்பத்தியாளர்களுக்கு 100,000 ரூபா மற்றும் ஏனைய

கொடுப்பனவுகளும், 50,000 தேயிலை செடிகள் கொள்ளளவு கொண்ட தாவர உற்பத்தி நாற்றங்கால்களுக்கு 200,000 ரூபா மற்றும் ஏனைய கொடுப்பனவுகளும் வழங்கப்பட்டுள்ளன. எவ்வாறாயினும், 2020 ஆம்



ஆண்டிலிருந்து மீளாய்வுக்கு உட்பட்ட ஆண்டு வரை, 781 நர்சரிகளில் 207 நர்சரிகள், அதாவது 26% செயல்பாட்டு நிலையில் இல்லை. மேலும், 82 நாற்றங்கால்களில் இறுதி ஆய்வு செய்யப்பட்டது. எனவே, நிதி உதவிகள் மற்றும் பொருள் உதவிகள் வழங்கப்பட்ட 781 நர்சரிகளில், 82 நாற்றங்கால்கள் வெற்றிகரமாக நாற்றங்கால்களை பராமரித்து வருகின்றன இ மேலும் இது மொத்த நர்சரிகளின் எண்ணிக்கையில் 10% சதவீதமாகும்.

(O) 2018 ஆண்டு வரவு செலவு திட்ட முன்மொழிவுகளுக்கு இணங்க, 26 மே 2022 இன் படி, வழங்கப்பட்ட 250 மில்லியன் ரூபாயில் இருந்து, 97,596,842 ரூபாய் மதிப்புள்ள 17,108 யூனிட் பயன்படுத்தப்படாத தண்ணீர் மோட்டார்கள், திரவ தெளிப்பான்கள், கை போர்க்குகள் மற்றும் மண்வெட்டிகள் போன்ற விவசாய உபகரணங்களின் மதிப்பு. பெருந்தோட்ட அமைச்சு மற்றும் சிறு தேயிலை தோட்டங்கள் அதிகார சபையினால் அவ்வப்போது கொள்வனவு செய்யப்பட்டவை தலைமை அலுவலகம் மற்றும் பிராந்திய அலுவலகங்களில் சேமித்து வைக்கப்பட்டிருந்தன. இந்த மொத்தப் பொருட்களைப் பயன்படுத்தாமல் நீண்ட நேரம் கடைகளில் சேமித்து வைப்பதால் உத்தரவாதக் காலங்கள் மீறப்பட்ட நிகழ்வுகள் காணப்பட்டன.

(P) காலியாக உள்ள 04 பிராந்திய மேலாளர் பணியிடங்களை நிரப்புவதற்கு 2019 மற்றும் 2020 ஆம் ஆண்டுகளில் மூன்று தடவைகளில் விண்ணப்பங்கள் கோரப்பட்ட போதிலும் இ நேர்காணல் குழுவின்மீது குறியிடல் சரியாக செய்யப்படாமையால் ஆட்சேர்ப்புகளை மேற்கொள்ள முடியவில்லை மற்றும் 06 மாதங்களுக்கும் மேலாகும் விண்ணப்பங்கள் கோரப்பட்டன. அப்படியிருந்தும், 09 ஆகஸ்ட் 2021 அன்று மாநில அமைச்சகத்திடம் பரிந்துரைக்கப்பட்ட பெயர்களுக்கு ஒப்புதல் வழங்கினாலும், வாரியம் போன்ற விஷயங்களின் அடிப்படையில் மீண்டும் 04 ஆகஸ்ட் 2021 அன்று பிராந்திய மேலாளர் பதவிக்கு பதவி உயர்வு பெறுவதற்கான நேர்காணலில் இருந்து இயக்குநர்கள் முடிவை முன்வைக்காதது, நேர்காணல் குழு உறுப்பினர்கள் தேதிகள் இல்லாமல் கையெழுத்திட்டது அல்லது கையொப்பமிடாதது இ அறிக்கைகள் மீண்டும் அழைக்கப்பட்டன 05 நவம்பர் 2021 அன்று இராஜாங்க அமைச்சின் அங்கீகாரம் வழங்கப்பட்ட போதிலும் இ அமைச்சின் அங்கீகாரத்தை வழங்குவதற்கு முன்னர் 09 ஆகஸ்ட் 2021 அன்று நியமனங்கள் வழங்கப்பட்டிருந்தன.

(Q) மதிப்பாய்வாண்டில், மண்டல தேயிலை அபிவிருத்தி உத்தியோகத்தார்கள் மற்றும் தேயிலை ஆய்வு விரிவாக்க உத்தியோகத்தார்களின் அங்கீகரிக்கப்பட்ட எண்ணிக்கை முறையே 26 மற்றும் 144 ஆக இருந்த போதிலும், நிரந்தர உத்தியோகத்தார்களின் எண்ணிக்கை முறையே 17 மற்றும் 124 ஆக இருந்தது. அதன்படி, தேயிலை விவசாயிகள் மற்றும் சங்கங்களுடன் நேரியல் உறவுகளைக் கொண்ட இந்த அதிகாரிகளின் வெற்றிடங்களை நிரப்பாதது அதிகாரசபையின் மானியத் திட்டத்தை வெற்றிகரமாகச் செய்வதில் நேரடியாகப் பாதிக்கிறது என கணக்காய்வில் அவதானிக்கப்பட்டது.

டபிள்யூ. பி.சி விக்ரமரத்ன

ஆடிட்டர் ஜெனரல்