2019

වාර්ෂික වාර්තාව

ஆண்டறிக்கை

ANNUAL REPORT

ලංකා ධීවර වරාය නීතිගත සංස්ථාව

இலங்கை கடற்றொழில் துறைமுகங்கள் கூட்டுத்தாபனம்

Ceylon Fishery Harbour Corporation- CFHC

වත්මන් සභාපතිතුමාගේ සමාලෝචනය

ධීවර හා ජලජ සම්පත් සංවර්ධන අමාත්‍යාංශය

ගරු අමාත්‍යතුමනි,

ලංකා ධීවර වරාය නීතිගත සංස්ථාවේ, 2019 දෙසැම්බර් 31 දිනෙන් අවසන් වූ මුල්‍ය වර්ෂය සඳහා වන වාර්ෂික වාර්තාව මෙසේ ඉදිරිපත් කරන්නේ හදපිරි සතුටිනි.

රාජ්‍ය පාලනය යටතේ මුදල් අමාත්‍යවරයා විසින් අනුමත කරන ලද 1971 අංක 30 දරණ මුදල් පනතේ වගන්ති 14 අනුව මෙම වාර්තාව සකස් කර ඇත. ලංකා ධීවර වරාය නීතිගත සංස්ථාවේ මෙහෙයුම් පිළිබඳ විස්තරයක් මෙන්ම මුල්‍ය ප්‍රකාශන හා එම මුල්‍ය ප්‍රකාශන පිළිබඳ විගණකාධිපතිවරයාගේ වාර්තාව ද මෙම වාර්තාවට අන්තර්ගත වේ.

ඒ අනුව 2019 දෙසැම්බර් 31 දිනෙන් අවසන් වන වර්ෂය සඳහා වන, ලංකා ධීවර වරාය නීතිගත සංස්ථාවේ වාර්ෂික වාර්තාව ගරු අමාත්‍යතුමන්ගේ අවධානය පිණිසද පාර්ලිමේන්තුවට ඉදිරිපත් කිරීම පිණිසද මෙසේ ඉදිරිපත් කර සිටිමි.

ඔබගේ විශ්වාසී,

නිලංක ආර්. ජයවර්ධන
සභාපති
(2022)

සම්බන්ධ කර ගැනීමේ විස්තර

- කාර්යාලීය ලිපිනය

  නො.15,රොක් හවුස් මාවත, කොළඹ 15, ශ්‍රී ලංකාව

- වෙබ් අඩවිය

  www.cfhc.gov.lk

- ෆැක්ස්

  +94112525064

- දුරකථන

  2522947/ 2523051/ 2524607/ 2529394

- විද්‍යුත් තැපෑල

  contactcfhc@gmail.com

පටුන

පරිශීලක මාර්ගෝපදේශය 5

දළ විශ්ලේෂණය 6

01 වෙනි කොටස 6

වරාය ස්ථාන සිතියම 7

අපේ සංස්ථාව 8

ලංකා ධීවර වරාය නීතිගත සංස්ථාවේ හි කෙටි ඉතිහාසය 8

අපේ දැක්ම 9

අපේ මෙහෙවර 9

අපේ වටිනාකම 9

අරමුණු 10

නීති තත්ත්වය 11

ක්‍රියාකාරකම් සහ මූලික ක්‍රියාකාරකම් 11

කාර්යභාරය සහ ක්‍රියාත්මක වීම 12

සංවිධාන 13

ආයතනික ව්‍යුහය 14

අධ්‍යක්ෂ මණ්ඩල 15

02 වෙනි කොටස 16

වාර්ෂික කාර්ය සාධන ප්‍රකාශය 16

මූල්‍ය කළමණාකරු විසින් සහතිකය 16

මූල්‍ය තත්ත්වය පිළිබඳ දළ විශ්ලේෂණය 17

වරාය මෙහෙයුම් පරිමාණය 2014-2019 18

වරාය මෙහෙයුම් ප්‍රතිපලය 2014-2019 19

ආදායම 20

2014-2019 ආදායම් සංසඳය 21

2017-2019 ආදයම් සහ ඉලක්කගත ආදයම් 22

වරාය වියදම් 23

ධීවර වරායේ ලැයිස්තුව 24-45

03 වෙනි කොටස - නෛතික පසුබිම 46

ව්‍යාපාරය පිළිබඳ විස්තරය 46

ගිණුම්කරණ උපකල්පන වාර්ෂික පදනම 46

ප්‍රදාන 46

ප්‍රාග්ධන ගෙවීම් 46

වගකීම් හා යෝජනා 47

දේපල යන්ත්‍ර සහ උපකරණ; අත්පත් කර ගැනීම හා සම්බන්ධ අස්පෘශ්‍ය දේ සහ අනෙකුත් ප්‍රාග්ධනීකරණය වූ පිරිවැය.....47
ක්ෂය වීම..... 48
විදේශ විනිමය ගනුදෙනු..... 48
බදුකරණය..... 48
මූල්‍ය කාර්ය සාධන වාර්තාව 49
මූල්‍ය කාර්ය සාධනය පිළිබඳ ප්‍රකාශය.....50
ලංකා ධීවර වරාය සංස්ථාව. මුදල් ගලා ඒම පිළිබඳ ප්‍රකාශය 51
2019 දෙසැම්බර් 31 න් අවසන් වූ වර්ෂය සඳහා වූ තත්ත්වයේ වෙනස්කම් පිළිබඳ ප්‍රකාශය.....52
2019 දෙසැම්බර් 31 වැනි දිනට ගිණුම් සඳහා සටහන් 2019.....53-63
04 කොටස.....64
විගණන හා කළමනාකරණ කමිටු රැස්වීම..... 64
2019 දී විගණන හා කළමනාකරණ කමිටු වාර්තාව..... 65
2019 දී විගණන හා කළමනාකරණ කමිටු වාර්තාව.....66
විගණන වාර්තාව..... 67-79

පරිශීලනය සඳහා උපදෙස්

මෙම වාර්තාව මගින් 2019 දෙසැම්බර් 31 දිනෙන් අවසන් වන මූල්‍ය වර්ෂය සඳහා ලංකා ධීවර වරාය සංස්ථාවේ මෙහෙයුම් හා කාර්ය සාධනය පිළිබඳ තොරතුරු, 2019 වර්ෂය සඳහා වාර්ෂික මූල්‍ය ප්‍රකාශනය පිළිබඳ තොරතුරු සපයයි.

දළ විශ්ලේෂණය

මෙමගින් ලංකා ධීවර වරාය සංස්ථාවේ දැක්ම හා මෙහෙවර වටිනාකම්, පරමාර්ථ, භූමිකා හා කාර්යයන් මෙන්ම නෛතික ව්‍යුහය පිළිබඳ විස්තර සපයයි.

වාර්ෂික කාර්ය සාධන ප්‍රකාශය

ලංකා ධීවර වරාය නීතිගත සංස්ථාවේ හි කාර්ය සාධන ප්‍රතිපල හා මූල්‍ය කලමනාකරුගේ සහතිකකරණය ඇතුලත් කරමින් ලංකා ධීවර වරාය නීතිගත සංස්ථාවේ හි වාර්ෂික කාර්යසාධන ප්‍රකාශනය පිළිබඳ විස්තර මෙහි සඳහන් වේ.

ධීවර වරාය වාර්තාව

2019 මූල්‍ය වර්ෂයේ කාර්යසාධනය සඳහා එක් එක් ධීවර වරායේ දායකත්වය හා වාර්ෂික කාර්යසාධන ප්‍රකාශනයේ වැදගත් අංග නිරූපණය කෙරේ.

නෛතික පසුබිම

රාජ්‍ය පාලනයෙහි දක්වා ඇති අන්දමට ලංකා ධීවර වරාය නීතිගත සංස්ථාවේ හි නෛතික අවශ්‍යතා සඳහන් කෙරේ.

මූල්‍ය කාර්ය සාධන වාර්තාව

2019 වර්ෂයේ මූල්‍ය කාර්යසාධන ප්‍රකාශනය මෙහි ඇතුලත් වේ. මෙම ප්‍රකාශන තුළ 2018-2019 මූල්‍ය තත්ත්වය, කාර්ය සාධනය හා මූල්‍ය ප්‍රවාහය ඇතුලත් වේ.

විගණනය සහ කළමනාකරණ කමිටු රැස්වීම් වාර්තාව සහ විගණන වාර්තාව

ශ්‍රී ලංකා විගණකාධිපති දෙපාර්තමේන්තුව විසින් ස්වාධීනව විගණනය කරනු ලදුව 2019 මූල්‍ය වර්ෂයේ මූල්‍ය ප්‍රකාශන හා විගණන හා කළමනාකරණ කමිටු රැස්වීම් පිළිබඳ විස්තර මෙහි සඳහන් වේ.

01 කොටස
දළ විශ්ලේෂණය

- සභාපතිතුමාගේ සමාලෝචනය
- ශ්‍රී ලංකා ධීවර කර්මාන්තය
- අපගේ සංස්ථාව

ශ්‍රී ලංකාවේ ධීවර කර්මාන්තය

මනා ලෙස ස්ථාපිත වූ සහ ජාතික ආර්ථිකයේ ප්‍රධාන අංගයක් නියෝජනය කරන්නා වූ ධීවර කර්මාන්තයක් ශ්‍රී ලංකාව සතුය. එය ශ්‍රී ලාංකික ජනතාවට සත්ත්ව ප්‍රෝටීන සපයන ප්‍රධාන ප්‍රභවයක් වන අතර දළ දේශීය නිෂ්පාදිතයට කාර්යක්ෂම දායකත්වයක් සපයයි. ශ්‍රී ලංකාවේ ධීවර කර්මාන්තය ප්‍රධාන උප අංශ 03 කින්, එනම් වෙරළාසන්න ධීවර කර්මාන්තය (අක් වෙරළ සහ ගැඹුරු මුහුදේ ධීවර කර්මාන්තය), මිරිදිය ධීවර කර්මාන්තය හා ජලජජීවී වගාව යන අංශයන්ගෙන් සමන්විතය.

පසුගිය සිවු වසර පුරාවටම ධීවර ක්ෂේත්‍රය 5% ක වර්ධන වේගයක් පෙන්වා ඇති අතර එක්සත් රාජධානිය, ප්‍රංශය,ඉතාලිය, ජපානය, නෙදර්ලන්තය හා ඇමරිකා එක්සත් ජනපදය ප්‍රධාන ගැනුම්කරුවන් වේ. පහත රූප සටහන් මගින් 2019 වසර තුළ ශ්‍රී ලංකා ධීවර ක්ෂේත්‍රයේ ප්‍රධාන උප කොටස් කිහිපයක් නිරූපණය කෙරේ.

FISHERY HARBOURS IN SRI LANKA

(EXISTING / UNDER CONSTRUCTION / PROPOSED & IDENTIFIED LOCATIONS)

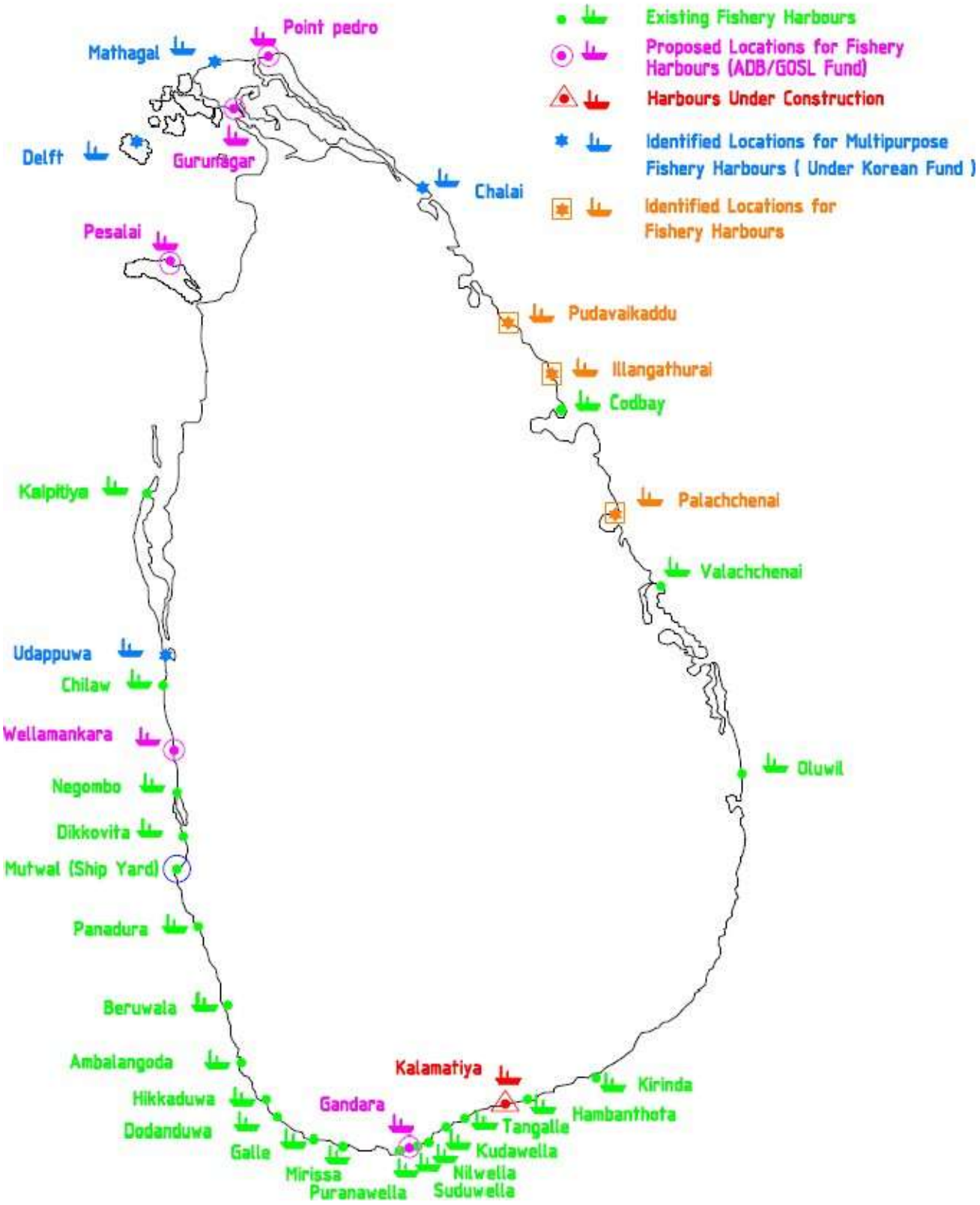

අපේ සංස්ථාව

ලංකා ධීවර වරාය නීතිගත සංස්ථාවේ කෙටි ඉතිහාසය

1972 වසරේදී ස්ථාපිත කරන ලද අතර, ධීවර වරාය ආශ්‍රිත ගුණාත්මක සේවා සැපයීම සහ ධීවර ජනතාව වෙත නවීන යටිතල පහසුකම් හා අනෙකුත් පහසුකම් ලබා දීම එහි මූලික වගකීම වේ. මෙම සංස්ථාව එය ආරම්භ කරන ලද දින සිට වසරින් වසර සංවර්ධනය වී ඇති අතර මෑත කාලීනව ශ්‍රී ලංකා රජයේ සමස්ත සංවර්ධන සැලැස්ම හා සමගාමීව ආකර්ශනීය සංවර්ධන සැලැස්මක් අනුගමනය කරනු ලැබේ. ලංකා ධීවර වරාය නීතිගත සංස්ථාවේ හි මෙම සංවර්ධන සැලැස්ම මගින් විවිධ පරාසයන්ගේ යෝජිත ව්‍යාපෘති රැසක් ආවරණය වන අතර එමගින් යෝජිත ක්‍රියාකාරකම් සංස්ථාවේ කළමනාකරණයට මෙන්ම එහි ව්‍යාපාර සංවර්ධන ක්‍රමෝපයන්ට ද වැදගත් වේ. ධීවර කර්මාන්තය අරමුණු කරගත් අනෙකුත් ප්‍රධාන කලාපීය රාජ්‍යයන් සමඟ සාර්ථකව තරග කළ හැකි මට්ටමට ශ්‍රී ලංකා ධීවර කර්මාන්තය ගෙන ඒම සඳහා මෙම සැලැස්ම සාර්ථකව ක්‍රියාත්මක කිරීම මගින් හැකිවනු ඇතැයි අපේක්ෂා කෙරේ.

ආරම්භයේ සිටම ලංකා ධීවර වරාය නීතිගත සංස්ථාව විසින් දේශීය ධීවරයාගේ ධීවර කටයුතුවල ගුණාත්මක භාවය ඉහළ නැංවීම සඳහා අවධානය යොමු කරන ලදී. "තොටුපොළ අරුණ" නම් ධීවර වරාය මූලිකාංග හා ව්‍යාප්තිකරණ වැඩසටහනෙහි ශීඝ්‍ර අවශ්‍යතාව පෙන්වා දී ඇත. මෙම වැඩසටහන යටතේ පවත්නා වරායන් නවීකරණය කිරීම, නව ධීවර වරායන් ඉදි කිරීම හා නව ව්‍යාපාරික අවස්ථා නිර්මාණය සඳහා පියවර ගැනීමට නියමිතය. එහි කොටසක් ලෙස නව ව්‍යාපාරික කටයුතු හා අවස්ථාවල සාධ්‍යතාව පරීක්ෂා කර බැලීමට අපේක්ෂා කෙරේ. මෙකී නව ව්‍යාපාරික අවස්ථා සඳහා මැරිනා ස්ථාපනය සහ සමුද්‍රාශ්‍රිත ක්‍රීඩා සහ කිමිදීම, තල්මසුන් හා ඩොල්ෆින් මසුන් නැරඹීම වැනි විනෝදාත්මක ක්‍රියාකාරකම් අන්තර්ගත වේ. තාක්ෂණය ක්‍රියාත්මක කිරීම මගින් ඉහළ කාර්යක්ෂමතාවක් ලගා කර ගැනීමද පැහැදිලි අරමුණකි. මෙම කරුණ මත පදනම් වෙමින් ලංකා ධීවර වරාය නීතිගත සංස්ථාව සඳහා ව්‍යාපාරික සම්පත් සැලැස්මක් හා වරායන් සඳහා සන්නිවේදන පද්ධතියක් මෙන්ම ශ්‍රී ලංකා ධීවර කර්මාන්තයේ මූලික සම්පත ලෙස ක්‍රියාකිරීමේ හා කලාපයේ නැවිතරණ ව්‍යාපාරය සඳහා පහසුකම් සලසන්නා ලෙස ලංකා ධීවර වරාය නීතිගත සංස්ථාවේ හි කාර්යභාරය පහසු කිරීම සඳහා යාත්‍රා නිරීක්ෂණ පද්ධතියක් (VMS) හඳුන්වා දීමට මංපෙත් විවර වී තිබේ.

අපේ දැක්ම

ආර්ථිකය, කාර්යක්ෂමතාව,
පාරිසරික හා ආයතනික
තිරසාරභාවය සහතික
කිරීම තුළින් ධීවර
කර්මාන්තයට අවශ්‍ය ගුණාත්මක
හා සම්මත සේවාවන් සහිත
නවීන යටිතල පහසුකම් සැපයීම.

අපේ මෙහෙවර

කර්මාන්තයේ නිල් වර්ධනය
සහතික කරන සියළුම ධීවර
වරායන් හරිත ධීවර
වරායන් බවට පත් කරන
අතරම කලාපයේ ධීවර
කර්මාන්තය සඳහා හොඳම
සේවා සපයන්නා වීම.

අපේ වටිනාකම්

- ✓ සංස්ථාව එහි ක්‍රියාකාරකම් පුරාවටම පහත සඳහන් අගයන් පවත්වා ගනී.
- ✓ විනිවිද භාවයෙන් හා අවංක භාවයෙන් ක්‍රියා කරන්න.
- ✓ සියලුම පාර්ශවකරුවන්ට ගෞරවයෙන් හා සමානව සලකන්න.
- ✓ ආහාර සුරක්ෂිතතාව තහවුරු කිරීම සහ සනීපාරක්ෂිත ප්‍රමිතීන් පවත්වා ගැනීම.
- ✓ සෞඛ්‍ය සම්පන්න, ආරක්ෂිත සහ ආරක්ෂිත සේවා ස්ථානයක් ප්‍රවර්ධනය කරන්න.
- ✓ සියලුම ධීවර කාර්යාල තුළ හරිත වරාය සංකල්පය ක්‍රියාත්මක කර නඩත්තු කරන්න.
- ✓ පාරිභෝගික අවශ්‍යතා සඳහා ප්‍රතිචාර දක්වන්න.
- ✓ මුදලේ ගුණාත්මකභාවය සහ වටිනාකම තහවුරු කිරීම.
- ✓ හොඳම ව්‍යාපාර පුරුදු වලට අනුකූලව ක්‍රියාත්මක වන්න.
- ✓ නවීන පද්ධති, නවෝත්පාදනයන් සහ වෙනස්කම් වැලඳ ගන්න.
- ✓ පාරිසරික තිරසාර බව පිළිබඳ මූලධර්මයන්ට ගරු කරන්න.

අරමුණු

- ✓ ධීවර වරායන් වල නැංගුරම්, සමුද්‍ර ව්‍යූහයන් සහ අනෙකුත් වෙරළ පහසුකම් සැලසුම් කිරීම, සැලසුම් කිරීම සහ ඉදිකිරීම.
- ✓ ධීවර වරායන්, නැංගුරම් ලා, සාගර ව්‍යූහයන් සහ අනෙකුත් වෙරළ පහසුකම් ස්ථාපිත කිරීම, ක්‍රියාත්මක කිරීම, පාලනය කිරීම සහ නඩත්තු කිරීම.
- ✓ ධීවර වරායන්, නැංගුරම් ලා සහ අනෙකුත් වෙරළ පහසුකම් කළමනාකරණය.
- ✓ ධීවර යාත්‍රා සඳහා අළුත්වැඩියා කටයුතු සහ නඩත්තු පහසුකම් සැපයීම.
- ✓ සීතල කාමරය, අයිස් පැල සහ අනෙකුත් ශීතකරණ පහසුකම් ස්ථාපිත කිරීම, ක්‍රියාත්මක කිරීම සහ නඩත්තු කිරීම.
- ✓ ධීවර කර්මාන්තය සහ ධීවරයින්ගේ අවශ්‍යතා සඳහා ජලය, ඉන්ධන, ලිහිසි තෙල්, විදුලිය, අයිස්, සීතල කාමර පහසුකම් සහ වෙනත් සේවාවන් සහ වෙනත් ඕනෑම සේවාවක් සැපයීම.
- ✓ ධීවර අමාත්‍යාංශය තුළ ඇති ධීවර වරායන්, නැංගුරම්, සාගර ව්‍යූහයන් සහ අනෙකුත් සංවිධාන සඳහා ජලජ සම්පත් සැපයීම සහ ඒ හේතුවෙන් ගාස්තු, ගාස්තු සහ වෙනත් ඕනෑම ගෙවීමක් අය කර ගැනීම.
- ✓ ශ්‍රී ලංකාවේ සුවිශේෂී ආර්ථික කලාපය (EEZ),අධීක්ෂණය, පාලනය, නිරීක්ෂණය.
- ✓ සංස්ථාවේ ධීවර යාත්‍රා, ධීවරයින් සහ ධීවර වරායන්හි සහ නැංගුරම් වල වෙනත් ඕනෑම පුද්ගලයින් සඳහා පහසුකම්, සේවා සහ සැපයුම් සඳහා ලබා දී ඇති පහසුකම්, සේවා සහ බෝට්ටු බලපත්‍ර ගාස්තු, ලයිට් ලුඩ්, නැව් තටාක, තොග සහ ගොඩබෑමේ ගාස්තු, ආදිය.
- ✓ ලංකා ධීවර වරාය සංස්ථාව විශේෂ කැණීම් ඒකකයක් පිහිටුවා ඇත. මෙම ඒකකය විසින් නඩත්තු හැරීම සහ ප්‍රාග්ධන හැරීම ඇතුළත් කැණීම් කටයුතු සිදු කරනු ඇත. මෙමඟින් කැණීම් කටයුතු වඩා හොඳින් හා කාර්යක්ෂමව ක්‍රියාත්මක කිරීමට, කළමනාකරණය කිරීමට සහ නඩත්තු කිරීමට හැකි වනු ඇතැයි අපේක්ෂා කෙරේ.

නෛතික තත්ත්වය

1972 පෙබරවාරි 11 දින අංක 14,996/18 දරණ අති විශේෂ ගැසට් පත්‍රය යටතේ ප්‍රකාශයට පත් කරන ලද ගැසට් නිවේදනය අනුව 1972.04.01 දින ලංකා ධීවර වරාය සංස්ථාව පිහිටුවන ලදී. 1957 අංක 49 දරණ සංස්ථා පනත.

ක්‍රියාකාරකම් සහ මූලික ක්‍රියාකාරකම්

- ✓ ආරක්ෂිත නැංගුරම් පහසුකම් සැපයීම (අවශ්‍ය වරායේ ගැඹුර, සංචලන නාලිකා සහ නාවික උපකරණ නඩත්තු කිරීම)
- ✓ මාළු ගොඩබෑම සහ වෙන්දේසි කිරීමේ පහසුකම්.
- ✓ ශුද්ධ නිවැරදි කිරීමේ පහසුකම්.
- ✓ අයිස් සහ සීතල කාමර පහසුකම් සැපයීම.
- ✓ බෝට්ටු එසවීම සහ බෝට්ටු අළුත්වැඩියා කිරීමේ පහසුකම්.
- ✓ ජලය හා විදුලිය සැපයීම.
- ✓ ඉන්ධන සහ ලිහිසි තෙල් සැපයීම.
- ✓ ආපනශාලා සහ සනීපාරක්ෂක පහසුකම්.
- ✓ කර්මාන්ත ආශ්‍රිත ආධාරක සේවා සඳහා අලෙවි සැල් සඳහා ප්‍රතිපාදන.
- ✓ වරාය ආලෝකකරණ නැවැත්වීම සහ පැය 24 ආරක්ෂක සේවා.

කාර්යභාරය සහ ක්‍රියාත්මක වීම

ලංකා රජය යටතේ පැවති වරාය කොමිෂන් සභාව ධීවර වරායන්හි දිය බිඳීම් ඉදි කළ අතර, එවැනි ප්‍රථම වරාය බේරුවල ධීවර වරායේය. 1980 දශකයේ දී ලංකා ධීවර වරාය නීතිගත සංස්ථාව සියළුම වාණිජ කටයුතු ධීවර සමූපකාර සමිති හා පෞද්ගලික අංශයන්ට පැවරීමට තීරණය කර තිබුණි. ධීවර වරාය හා නැංගුරම් ලාම් සැලසුම් කිරීම සහ ඉදිකිරීම, වෙරළට ඔබ්බෙන් වූ ගොඩනැගිලි සහ අනෙකුත් වෙරළ පහසුකම් නඩත්තු කිරීම, ඉදිකිරීම් කටයුතු වල ක්‍රියාත්මක කිරීමේ අදියරයන්හි ආර්ථික අංශය අධීක්ෂණය කිරීම, නඩත්තු කටයුතු පහසු කිරීම සඳහා ධීවර වරායන්හි වැලි ඉවත් කිරීමේ සහ කැණීම් කටයුතු සංස්ථාව විසින් සිදු කරන ලදී. 1991 දී ලංකා ධීවර රැකියා සංස්ථාවේ ක්‍රියාත්මක කරන ලද ප්‍රතිව්‍යුහගත කිරීමේ වැඩ සටහනක ප්‍රතිඵලයක් වශයෙන්, එම සංස්ථාවේ මුළු සේවක සංඛ්‍යාව 129 දක්වා අඩු කෙරිණි. ධීවර වරායන් නවීකරණය කිරීම හා නව ධීවර වරාය වැඩ සටහනට අනුකූලවල අවශ්‍ය සේවකයින් ප්‍රතිව්‍යුහගත කරන ලද අතර නියමිත වර්ගීකරණයෙන් පසුව 2013 දී සේවක සංඛ්‍යාව 1015 දක්වා වැඩි කිරීම සඳහා භාණ්ඩාගාර අනුමැතිය ලබා ගන්නා ලදී. 1994 වසර අවසානය වන විට ධීවර වරායන් සහ නැංගුරම් දැමීමේ සංඛ්‍යාව 10 දක්වා වැඩි වී තිබේ. 1995 දී ආසියානු සංවර්ධන බැංකුවේ ආධාරයෙන් බේරුවල, ගාල්ල, මීරිස්ස, පුරාණවැල්ල සහ කිරින්ද යන ධීවර වරායන් සඳහා නව කළමනාකරණ ව්‍යුහයක් හඳුන්වා දෙන ලදී. විවෘත ගේට්ටු පද්ධතිය අත්හිටුවා ඇති අතර ලංකා ධීවර වරාය නීතිගත සංස්ථාව නාවික හමුදාව විසින් කළමනාකරණය කරන ලද ධීවර වරාය වැඩසටහන ආරම්භ කළේය. මෙයට අනුකූලව කළමනාකරුවන් විසින් පාලනය කරනු ලබන ධීවර වරායන් පද්ධතියක් හඳුන්වා දෙන ලදී.

මෙම යෝජනා ක්‍රමය යටතේ මායිම් බිත්ති ඉදි කිරීම, යටිතල පහසුකම්, ආරක්ෂක සේවා මෙහෙයුම් ආදිය ධීවර වරායන්හි විධිමත් කළමනාකරණ ක්‍රමවේදයක් ආරම්භ කිරීම ආරම්භ කෙරිණි.

සුනාමි ව්‍යසනය සිදු වූ විට, ලංකා ධීවර වරාය නීතිගත සංස්ථාව දිවයින වටා ධීවර වරායන් 12 ක් ක්‍රියාත්මකව පැවති අතර ධීවර වරායන් කිහිපයක් හැර ධීවර වරායන් 10 ක් (පානදුර, බේරුවල, හික්කඩුව, ගාල්ල, මීරිස්ස, පුරාවැල්ල, තංගල්ල, කුඩාවැල්ල, කිරින්ද) වෙරළබඩ යටිතල පහසුකම්, වෙරළට ඔබ්බෙන් වූ ව්‍යූහයන්, දිය බිඳීම්, වැලි කඩන්නන්. මෙම සුනාමි ව්‍යසනයෙන් මුළුමනින්ම විනාශ විය. ධීවර වරායට අයත් කැණීම් යන්ත්‍රයට ද දැඩි හානි සිදුව ඇත. සුනාමි ව්‍යසනයෙන් විනාශ වූ ධීවර වරායන් 10 ප්‍රතිසංස්කරණය කිරීම සහ නව ඉදිකිරීම් කටයුතු සහ නැංගුරම් වල ප්‍රතිසංස්කරණ කටයුතු, වෙරළ පහසුකම් පහත සඳහන් රාජ්‍ය ආයතන හා සංවිධාන විසින් සිදු කරන ලදී.

මූලාශ්‍රය	ව්‍යාපෘතිය	ප්‍රමාණය (ඇ.ඩො.මී./රු.මී.)	ව්‍යාපෘතිය ආරම්භක දිනය	ව්‍යාපෘතිය අවසාන වන දිනය	විස්තරය
ඇ.එ. ජන පදයේ වාර්තාව	නික්කඩුව ධීවර වරාය	ඇ.ඩො.මී.2.9	28/06/2006	12/06/2008	ප්‍රතිසංස්කරණය සහ වැඩිදියුණු කිරීම
	මිරිස්ස ධීවර වරාය	ඇ.ඩො.මී.4.1	12/2006	07/2008	ප්‍රතිසංස්කරණය සහ වැඩිදියුණු කිරීම
	පුරාණවැල්ල ධීවර වරාය	ඇ.ඩො.මී 5.8	2006	08/08/2008	ප්‍රතිසංස්කරණය සහ වැඩිදියුණු කිරීම
	කිරින්ද ධීවර වරාය	ඇ.ඩො.මී 0.25	2008	2009	බර වාහන කිරින්ද ධීවර වරාය සහ කැණීම් වරාය ළෝණිය අලුත්වැඩියා කිරීම.
ඇමරිකා එක්සත් ජනපදයේ සමස්ත දායක මුදල ඇ.ඩො.මී.**13**					
චීන ජනරජය	පානදුර ධීවර වරාය	රුපියල්. මිලියන 300	12/2005	11/2007	ප්‍රතිසංස්කරණය සහ වැඩිදියුණු කිරීම
	බෙරුවල ධීවර කර්මාන්තය වරාය	රුපියල්. මිලියන 300301	12/2006	06/2008	ප්‍රතිසංස්කරණය සහ වැඩිදියුණු කිරීම
	කුඩාවැල්ල ධීවර වරාය	රුපියල්. මිලියන 300302	01/2007	09/2008	ප්‍රතිසංස්කරණය සහ වැඩිදියුණු කිරීම
චීන සමූහාණ්ඩුවේ සම්පූර්ණ දායකත්වය; රුපියල්. මිලියන **903**					
ජපන් රජය	ගාල්ල ධීවර වරාය	රුපියල්. මිලියන 60	06/03/2006	12/2007	ප්‍රතිසංස්කරණය සහ වැඩිදියුණු කිරීම
	තංගල්ල ධීවර වරාය	රුපියල්. මිලියන 10	12/2005	03/2007	ප්‍රතිසංස්කරණය සහ වැඩිදියුණු කිරීම
ජපාන රජයේ සම්පූර්ණ දායකත්වය; රුපියල්. මිලියන **700**					
ලෝක දැක්ම	කිරින්ද ධීවර වරාය	ඇ.ඩො.මී 10	01/2006	01/2007	ප්‍රතිසංස්කරණ කටයුතු
යූඑන්ඩීපී	කිරින්ද ධීවර වරාය	රුපියල්. මිලියන 25	12/2005	12/2007	පරිපථ සහ ඝනීපාරක්ෂක පහසුකම් වැඩිදියුණු කිරීම
	කෝඩබේ ධීවර වරාය	රුපියල්. මිලියන 25	12/2005	12/2007	පරිපථය, ඝනීපාරක්ෂක පහසුකම්, විදුලි ජනක යන්ත්‍ර සහ ට්‍රැක්ටර් සැපයීම වැඩිදියුණු කිරීම
	තංගල්ල, පුරාණ වැල්ල, මිරිස්ස, ගාල්ල, නික්කඩුව, බෙරුවල, මෝදර, කල්පිටිය	රුපියල්. මිලියන 100	12/2005	12/2007	ජනක යන්ත්‍ර සහ ට්‍රැක්ටර් සැපයීම
UNDP හි සම්පූර්ණ දායකත්වය; රුපියල්. මිලියන **150**					
නෙස්ලේ ලංකා	කොඩබේ ධීවර වරාය	රුපියල්. මිලියන 20	12/2005	12/2007	දැල් අලුත්වැඩියා ශාලා, ගබඩා ටැංකි, පරිපථ පහසුකම්, අභ්‍යන්තර මාර්ග ජාලය ප්‍රතිසංස්කරණය කිරීමේ කටයුතු
	ගාල්ල ධීවර වරාය	රුපියල්. මිලියන 20	12/2006	12/2008	දැල් අලුත්වැඩියා ශාලා, ජල ගබඩා ටැංකි, පරිපථ පහසුකම්
	මීගමුව ධීවර වරාය	රුපියල්. මිලියන 20	12/2007	12/2009	
නෙස්ලේ ලංකා හි සම්පූර්ණ දායකත්වය; රුපියල්. මිලියන **60**					
ADB /GOSL	හම්බන්තොට ධීවර වරාය	රුපියල්. මිලියන 373	01/2006	08/2009	අංගසම්පූර්ණ නව ධීවර වරායේ ඉදිකිරීම්
	අම්බලන්ගොඩ ධීවර වරාය	රුපියල්. මිලියන 460			
	හලාවත ධීවර වරාය	රුපියල්. මිලියන 194			
ADB/GOSL හි සම්පූර්ණ දායකත්වය; රුපියල්. මිලියන **1027**					
අයිස්ලන්තය	ICEIDA- සංවර්ධනය නැංගුරම් පොළවල් 25 කින්.	රුපියල්. මිලියන 119	2006	2009	නැංගුරම් පොළවල් 25ක් සංවර්ධනය කිරීම.
ADB/ TARP	නැංගුරම් පොළවල් 07ක් සංවර්ධනය කිරීම	රුපියල්. මිලියන 411	2006	2009	නැංගුරම් පොළවල් 07ක් සංවර්ධනය කිරීම
ADB /GOSL	NECCDEP- වාලච්චාන සහ කෝඩබේ	රුපියල්. මිලියන 370 +220	06/2006	06/2006	ප්‍රතිසංස්කරණය හා නවීකරණය
ග්‍රීක රජය / හෙලනික් ආධාර	දොඩන්දුව සහ මීගමුව ධීවර වරාය	රුපියල්. මිලියන 80 රුපියල්. මිලියන 140	2007	08/2009 & 09/2009	නව ධීවර වරායන් ඉදිකිරීම
FAO	CIDS/ නැංගුරම් පොළවල් 80ක් සංවර්ධනය කිරීම	ඇ.ඩො.මී. 4.7	05/2009	06/2012	නැංගුරම් පොළවල් 80ක් සංවර්ධනය, තාක්ෂණික පුහුණු කටයුතු
IFAD	නිල්වැල්ල සහ සුදුවැල්ල ධීවර වරාය	ඇ.ඩො.මී.12	06/2007	06/2013	නැංගුරම් පොළවල් 03ක් සහ වරාය 18ක් සංවර්ධනය කිරීම
චීන ජනරජය	පානදුර ධීවර වරාය	රුපියල්. මිලියන 57	01/2010	06/2011	දකුණු දිග දියකඩනය දිගු කිරීම
නෙදර්ලන්ත	දික්ඕවිට ධීවර වරාය	යුරෝ 53	2009	01/2013	අංගසම්පූර්ණ ධීවර වරායක් ලෙස සංවර්ධනය කිරීම

ආයතනික ව්‍යුහය

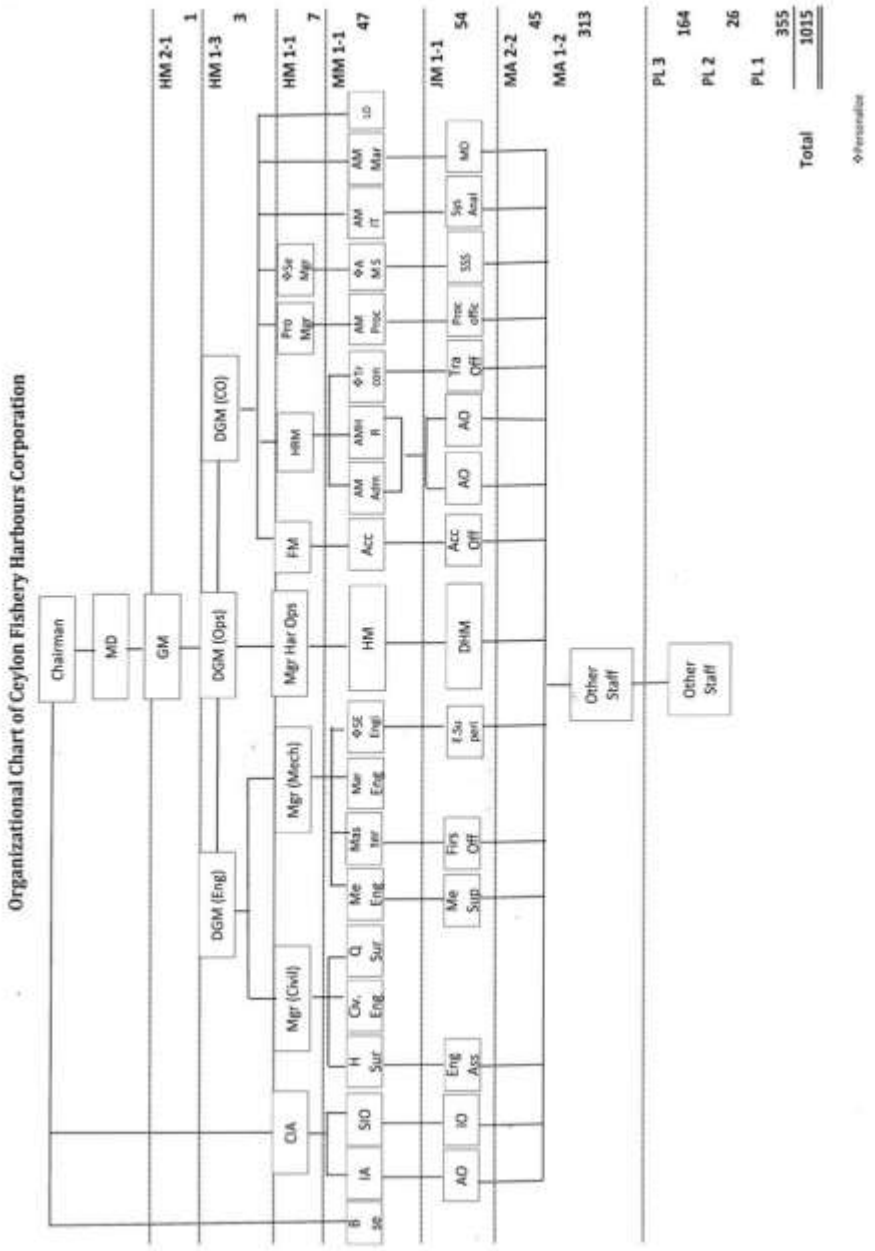
Organizational Chart of Ceylon Fishery Harbours Corporation
Chairman
MD
GM
DGM (Ops)
DGM (Eng)
DGM (CO)
Mgr Har Ops
Mgr (Mech)
Mgr (Civil)
FM
HRM
HM
DHM
Other Staff
Other Staff
HM 2-1 1
HM 1-3 3
HM 1-1 7
MM 1-1 47
JM 1-1 54
MA 2-2 45
MA 1-2 313
PL 3 164
PL 2 26
PL 1 355
Total 1015

අධ්‍යක්ෂක මණ්ඩලය

ලංකා ධීවර වරාය නීතිගත සංස්ථාවේ අධ්‍යක්ෂ මණ්ඩලය සභාපතිවරයා ඇතුළු සාමාජිකයින් 07 දෙනෙකුගෙන් සමන්විත විය. 2019 වර්ෂයේ ආරම්භයේදීම ආචාර්ය සුදර්ශන ප්‍රනාන්දු එහි සභාපති ලෙස කටයුතු කළේය.

ලංකා ධීවර වරාය නීතිගත සංස්ථාවේ අධ්‍යක්ෂ මණ්ඩලය - 2019

- ආචාර්ය සුදර්ශන ප්‍රනාන්දු — සභාපති
- සමන් ප්‍රේමජීත් වික්‍රමආරච්චි මහතා — කළමනාකාර අධ්‍යක්ෂ
- ටී.එන්. ඕෂන් මහතා — භාණ්ඩාගාර සාමාජික
- නීතිඥ සසින්දි තෙරීෂා වෙදආරච්චි — අධ්‍යක්ෂ
- උපාලි අරඹේවෙල මහතා — අධ්‍යක්ෂ
- යසස් ද සිල්වා මහතා — අධ්‍යක්ෂ
- ආචාර්ය එස්.එල්.ඒ.ඩැනියෙල් — අධ්‍යක්ෂ

02 කොටස

මුල්‍ය කළමනාකරුගේ සහතිකය

පරිශීලනය සඳහා උපදෙස්

- මුල්‍ය කළමනාකරුගේ සහතිකකරණය
- කාර්යසාධන ප්‍රතිපල
- මුල්‍ය තත්වය පිළිබඳ දළ විශ්ලේෂණය

මුල්‍ය කළමනාකරුගේ සහතිකය

2019 දෙසැම්බර් 31 වැනි දිනට ලංකා ධීවර නීතිගත සංස්ථාවේ මුල්‍ය ප්‍රකාශය සකස් කර ඉදිරිපත් කළේ පහත සඳහන් කරුණු වලට අනුකූලවය.

- ✓ 1971 වසරේ අංක 38 දරණ මුල්‍ය පනතේ 14 වගන්තිය මගින් නියම කර ඇති පරිදි ශ්‍රී ලංකාවේ රාජ්‍ය අංශයේ ගිණුම්කරණ ප්‍රමිති වලට අනුකූල වන්නා වූ උපචිත පදනමේ ගිණුම්කරණය.

- ✓ ශ්‍රී ලංකා වරලත් ගණකාධිකාරී ආයතනය සමග ඒකාබද්ධව නිකුත් කරන ලද සංස්ථා ආයතන පිළිබඳ ප්‍රශස්ත භාවිතා ආචාර ධර්ම සංග්‍රහය.



පී.එම්. තරංගනී
ලංකා ධීවර වරාය නීතිගත සංස්ථාවේ වැඩබලන මුල්‍ය කළමනාකරු

මූල්‍ය තත්ත්වය පිළිබඳ දළ විශ්ලේෂණය

2016 - 2019 ආයතනික සැලැස්මේ ඇතුළත් මූල්‍ය ඉලක්ක හා ප්‍රතිඵල සමඟ අපගේ මූල්‍ය ක්‍රියාකාරිත්වයේ සංසන්දනයක් පහත රූපයෙන් දැක්වේ.

2016 - 2019 මූල්‍ය ඉලක්ක වලට සාපේක්ෂව අපගේ මූල්‍යකාර්ය සාධනය සංසන්දනය කිරීම

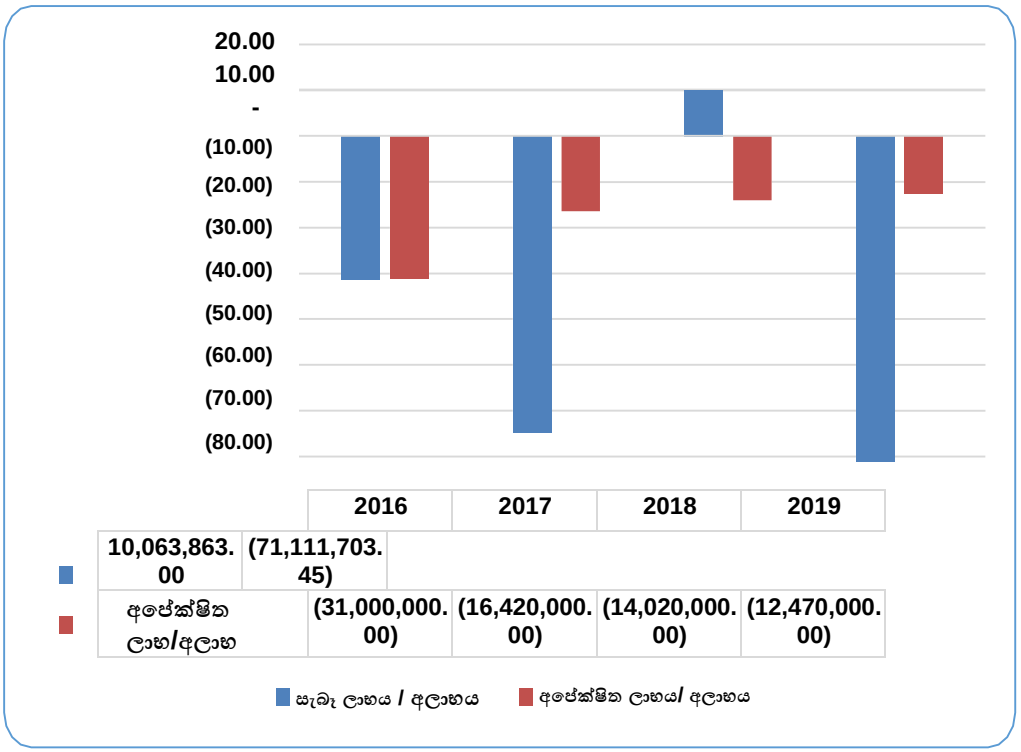

2019 දී මිලියන 71 ක පාඩුවක් නියෝජනය කරන සීඑෆ්එච්සී හි මෙහෙයුම් ප්‍රතිඵලය. 2018 (10.063) ට සාපේක්ෂව මෙය මිලියන 81.175 ක ඉතා අඩු අඩුවීමක් නියෝජනය කරයි. 2019 හි මාණ්ඩලික පිරිවැය සහ මෙහෙයුම් පිරිවැය ඉහළ යාම නිසා මෙහෙයුම් ප්‍රතිඵලය පහත වැටීම විය හැකිය.

වරාය මෙහෙයුම් පරිමාණය 2014 - 2019

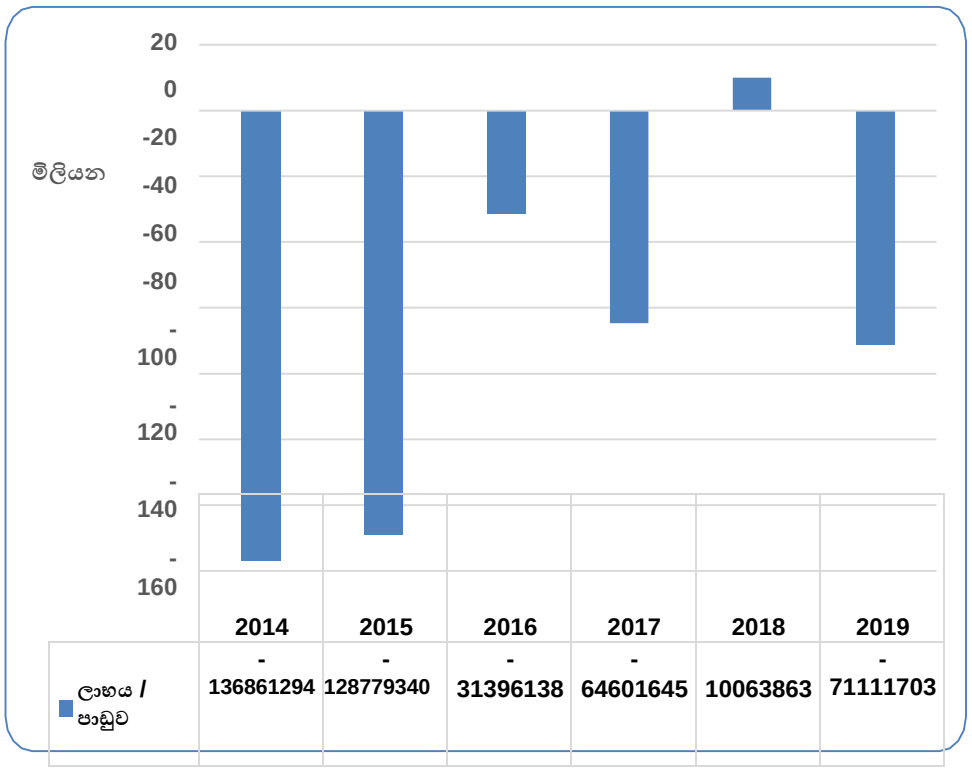

ධීවර වරායන්හි මෙහෙයුම් ක්‍රියාකාරිත්වය සලකා බැලීමේදී 2019 වර්ෂයේ සමස්ත දායකත්වයට ධීවර වරායන් තුනකට සාමාන්‍ය ලාභ පරිමාණයක් ලබා දී ඇති බව ඉස්මතු කළ හැකිය. තවත් වරාය මෙහෙයුම් අවම මට්ටමක උච්චාවචනය වී ඇත.

ධීවර වරායන්හි මෙහෙයුම් ක්‍රියාකාරිත්වය සලකා බැලීමේදී 2019 වර්ෂයේ සමස්ත දායකත්වයට ධීවර වරායන් තුනකට සාමාන්‍ය ලාභ පරිමාණයක් ලබා දී ඇති බව ඉස්මතු කළ හැකිය. තවත් වරාය මෙහෙයුම් අවම මට්ටමක උච්චාවචනය වී ඇත.

වරායේ මෙහෙයුම් ප්‍රතිඵලය 2014 - 2019

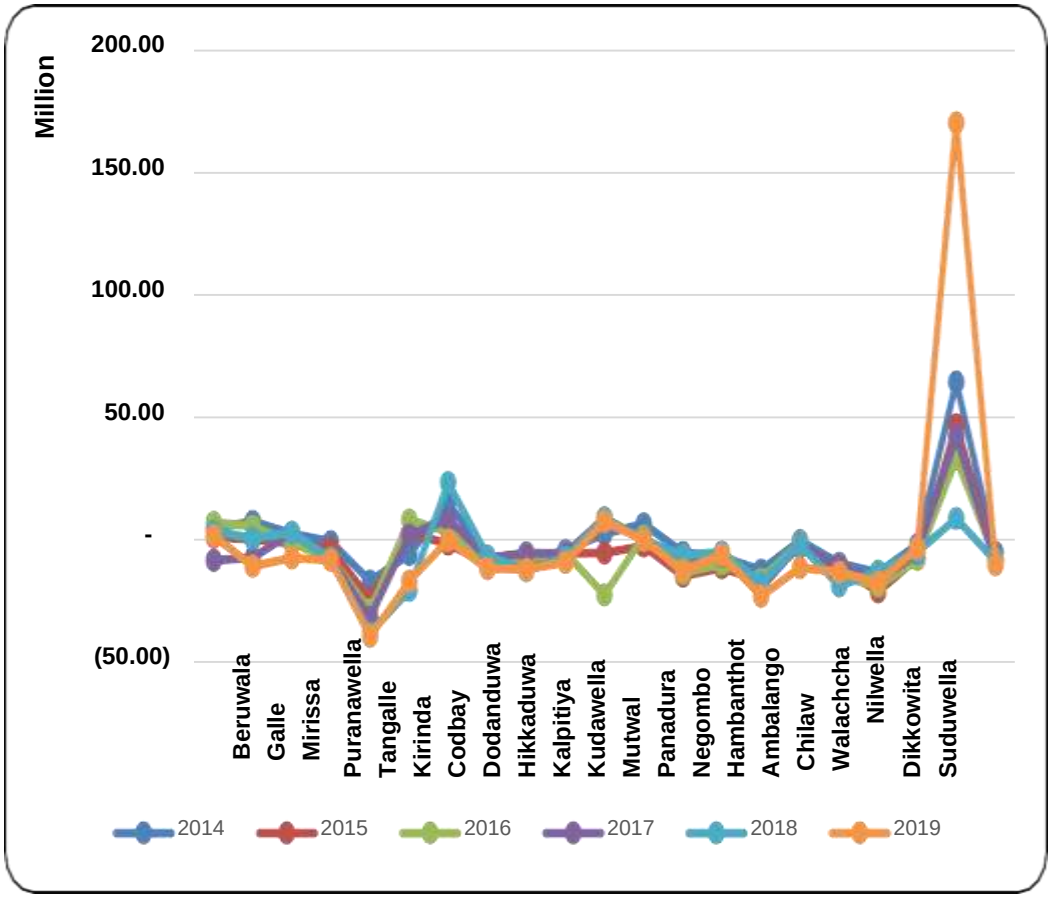

වරාය	වසර				
	2015	**2016**	**2017**	**2018**	**2019**
බේරුවල	1,191,757.00	7,209,784.00	(8,334,216.00)	3,605,551.00	1,873,194.00
ගාල්ල	366,197.00	5,566,059.00	(7,318,400.00)	792,408.00	(10,686,069.00)
මීරිස්ස	(1,395,982.00)	(1,118,576.00)	3,209,401.00	2,939,665.00	(7,237,363.00)
පුරාණවැල්ල	(3,625,962.00)	(7,382,750.00)	(7,923,880.00)	(7,616,532.00)	(8,189,577.00)
තංගල්ල	(24,074,976.00)	(28,612,975.00)	(31,590,514.00)	(38,001,577.00)	(39,310,703.00)
කිරින්ද	3,111,429.00	8,163,629.00	1,944,921.00	(20,462,643.00)	(16,720,969.00)
කෝඩබේ	(1,551,788.00)	3,435,486.00	8,604,136.00	23,519,558.00	(37,646.00)
දොඩන්දුව	(9,621,527.00)	(8,992,103.00)	(7,280,800.00)	(6,519,304.00)	(11,601,386.00)
හික්කඩුව	(9,979,348.00)	(7,171,111.00)	(5,139,240.00)	(12,532,435.00)	(11,892,984.00)
කල්පිටිය	(5,437,187.00)	(5,315,190.00)	(5,424,646.00)	(7,005,901.00)	(9,025,468.00)
කුඩාවැල්ල	(5,220,778.00)	(22,336,518.00)	9,095,708.00	8,926,384.00	7,672,887.00
මුත්වෝල්	(2,387,414.00)	1,559,990.00	-	-	-
පානදුර	(14,699,956.00)	(13,541,487.00)	(7,719,158.00)	(6,246,462.00)	(12,351,480.00)
මීගමුව	(11,359,535.00)	(9,708,656.00)	(6,343,388.00)	(4,923,206.00)	(6,040,409.00)
හම්බන්තොට	(16,681,711.00)	(16,032,507.00)	(19,584,610.00)	(17,530,890.00)	(22,898,194.00)
අම්බලන්ගොඩ	(2,834,562.00)	(1,071,886.00)	(1,637,238.00)	(1,861,123.00)	(11,220,653.00)
හලාවත	(11,123,725.00)	(14,977,016.00)	(11,593,879.00)	(18,688,897.00)	(13,036,201.00)
වාලච්චනේ	(21,204,170.00)	(18,813,054.00)	(16,653,009.00)	(12,784,606.00)	(17,388,158.00)
නිල්වැල්ල	(7,169,148.00)	(7,895,794.00)	(5,288,313.00)	(4,858,026.00)	(3,241,308.00)
දික්ඕවිට	47,081,022.00	33,243,775.00	42,432,703.00	8,845,336.00	170,622,402.00
සුදුවැල්ල	(7,867,900.00)	(7,770,668.00)	(9,132,927.00)	(8,714,956.00)	(10,035,988.00)

ආදායම

2019 දී මෙහෙයුම් ආදායම රුපියල් 709,883,558 කි. එයින් අපේ ආදායමෙන් සියයට 56 ක් භාණ්ඩාගාරයෙන් පුනරාවර්තන ප්‍රදානයෙන් ද සියයට 36 ක් මෙහෙයුම් ප්‍රතිඵලයෙන් ද ලබාගෙන ඇත. 2018 සැසඳීමේදී මෙහෙයුම් ආදායම 34% කින් ඉහළ ගොස් ඇත.

වරාය ආදායම - ***2019***

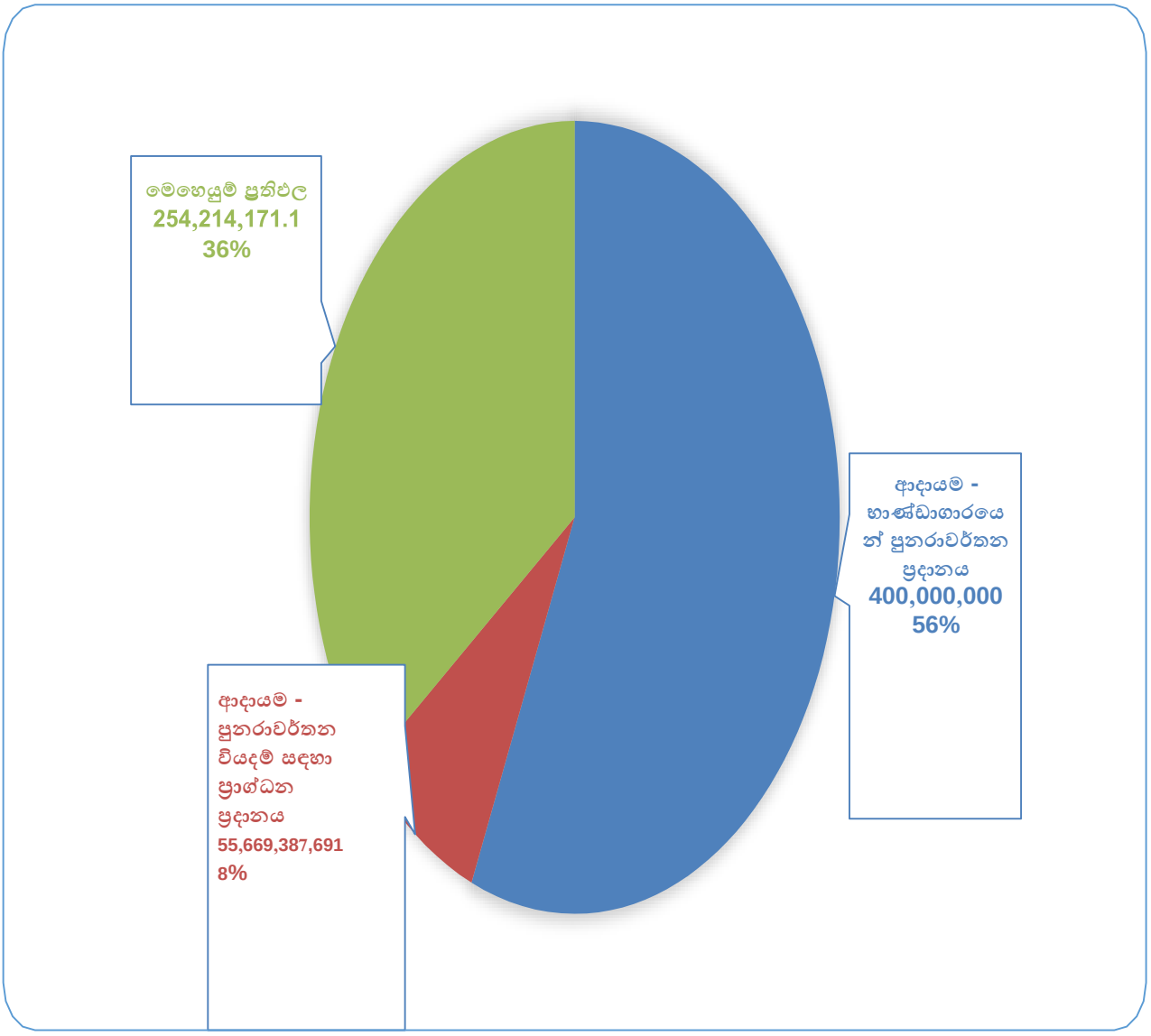

2014 -19 අතර මෙහෙයුම් ආදායමේ දායකත්ව මට්ටම් පහත රූපයෙන් දැක්වේ. මෙම කාලය තුළ භාණ්ඩාගාරයෙන් පුනරාවර්තන ප්‍රදානය සහ මෙහෙයුම් ප්‍රතිඵලය වැඩි කර ඇත.

2014-2019 ආදායම් සංසන්දනය

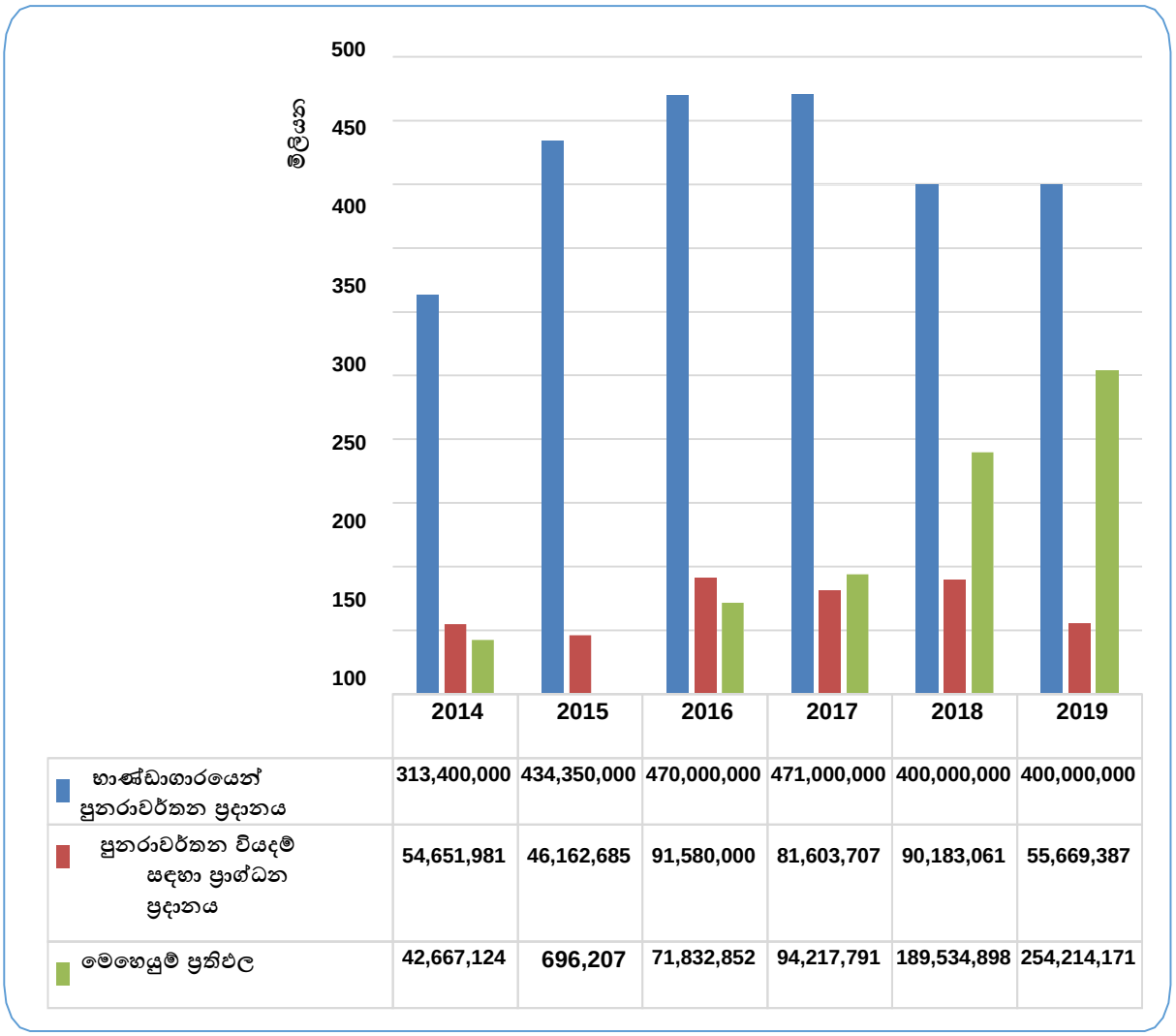

	2014	2015	2016	2017	2018	2019
භාණ්ඩාගාරයෙන් පුනරාවර්තන ප්‍රදානය	313,400,000	434,350,000	470,000,000	471,000,000	400,000,000	400,000,000
පුනරාවර්තන වියදම් සඳහා ප්‍රාග්ධන ප්‍රදානය	54,651,981	46,162,685	91,580,000	81,603,707	90,183,061	55,669,387
මෙහෙයුම් ප්‍රතිඵල	42,667,124	696,207	71,832,852	94,217,791	189,534,898	254,214,171

එක් එක් ආදායම් මට්ටම හා සසඳන විට 2019 දී සමස්ත ආදායම 2018 සිට මිලියන 21.40 කින් ඉහළ ගොස් ඇත. 2019 වර්ෂයේදී ඉලක්කගත මෙහෙයුම් ආදායම සහ සැබෑ මෙහෙයුම් ආදායම් මට්ටම සමඟ සංසන්දනය කිරීමේදී මිලියන 456 ක පරතරයක් තිබුණි.

2017-2019 කාලය තුල සත්‍ය ආදායම් මට්ටම් හා ඉලක්කගත ආදායම් මට්ටම

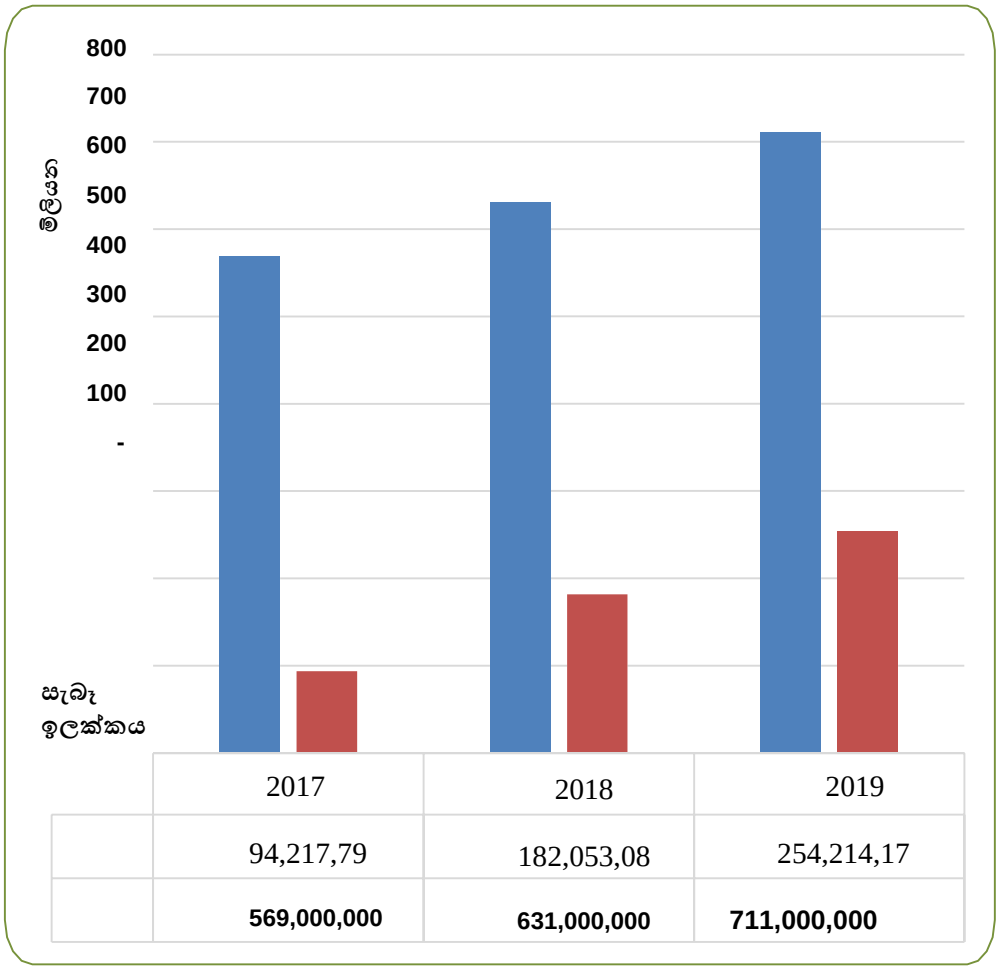

	2017	2018	2019
	94,217,79	182,053,08	254,214,17
	569,000,000	**631,000,000**	**711,000,000**

වියදම

2018 ට සාපේක්ෂව 2019 දී මුළු වියදම රුපියල් මිලියන 100 කින් වැඩි විය. 2019- අපේ වියදමෙන් සියයට 49 ක් පරිපාලන ගාස්තු සඳහා ද සියයට 44 ක් සේවක ප්‍රතිලාභ සඳහා ද සියයට හයක් අලුත්වැඩියාව හා නඩත්තු කිරීම සඳහා ද සියයට එකක් ආයතනික ගාස්තු සඳහා ද වැය කෙරිණි.

වරාය වියදම් - 2019

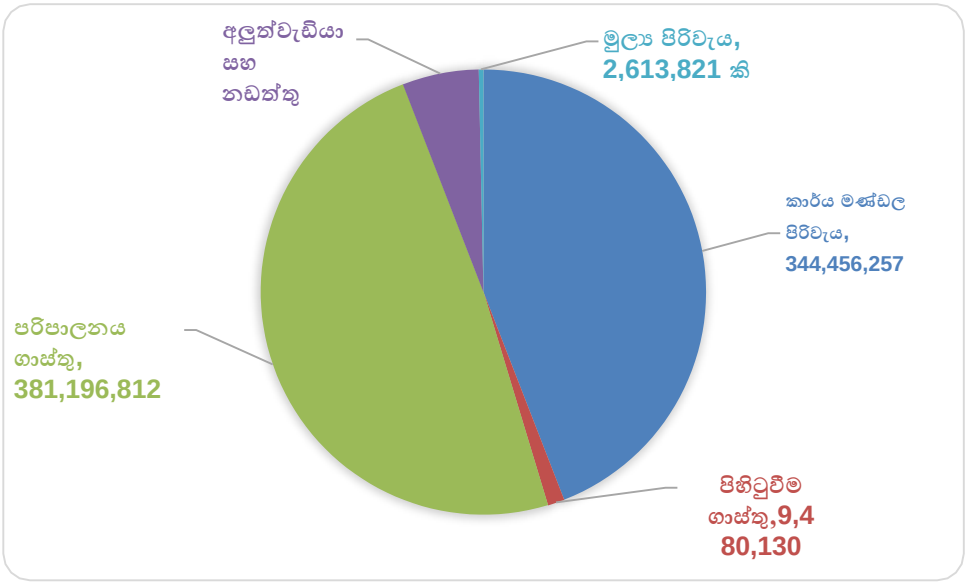

2016 - 2019 වියදම් සංසන්දනය

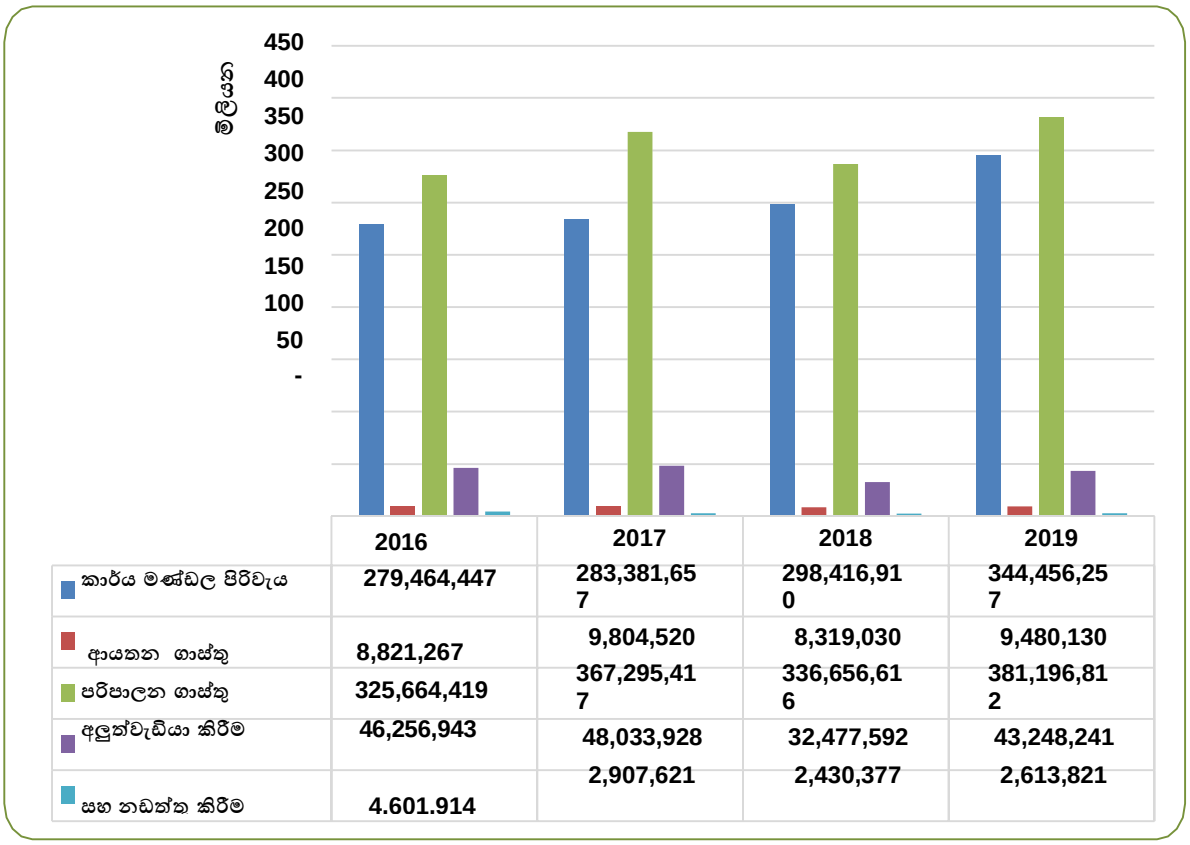

	2016	2017	2018	2019
කාර්ය මණ්ඩල පිරිවැය	279,464,447	283,381,657	298,416,910	344,456,257
ආයතන ගාස්තු	8,821,267	9,804,520	8,319,030	9,480,130
පරිපාලන ගාස්තු	325,664,419	367,295,417	336,656,616	381,196,812
අලුත්වැඩියා කිරීම	46,256,943	48,033,928	32,477,592	43,248,241
සහ නඩත්ත කිරීම	4.601.914	2,907,621	2,430,377	2,613,821

ධීවර වරාය ලැයිස්තුව

- බේරුවල ධීවර වරාය.
- ගාල්ල ධීවර වරාය.
- මීරිස්ස ධීවර වරාය.
- පුරාවැල්ල ධීවර වරාය.
- තංගල්ල ධීවර වරාය.
- කිරින්ද ධීවර වරාය.
- කෝඩබේ ධීවර වරාය.
- දොඩන්දුව ධීවර වරාය.
- හික්කඩුව ධීවර වරාය.
- කල්පිටිය ධීවර වරාය.
- කුඩාවැල්ල ධීවර වරාය.
- මුත්වෝල් ධීවර වරාය.
- පානදුර ධීවර වරාය.
- මීගමුව ධීවර වරාය.
- හම්බන්තොට ධීවර වරාය.
- අම්බලන්ගොඩ ධීවර වරාය.
- හලාවත ධීවර වරාය.
- වාලච්චේන ධීවර වරාය.
- නිල්වැල්ල ධීවර වරාය.
- දික්ඔවිට ධීවර වරාය.
- සුදුවැල්ල ධීවර වරාය.

බේරුවල ධීවර වරාය



වරාය කළමනාකරු: -එල්.එච්.එච්.ඒ. තිලකරත්න මහතා

*ඉලක්ක සහ සැබෑ ලාභ පරිමාණය **2018 - 19***

වරායේ විශේෂ අවස්ථා (පහසුකම් සහ ධාරිතාව)

A -භූමි ප්‍රමාණය	*: 7.05 Ha*
B - ද්‍රෝණියේ ප්‍රමාණය	*: 10.00 Ha*
C -කොටු බැම්මේ දිග	*: 215 m*
D - ජෙටියේ දිග	*: 41.1m*
E - දිය කඩනයේ දිග	*: 426m*
F - කැණීමේ ගැඹුර	*: 2.5m – 3.0m*
G - නැංගුරම් ධාරිතාව (ටොන් 3.5 – 5 යාත්‍රා)	*: 530 nos*
H –අධිකාරි ලත් වසර	*: 1965*

බේරුවල ධීවර වරායේ ප්‍රධාන ආදායම් මාර්ගය සහ මෙහෙයුම් ප්‍රතිඵලය

වසර	2016	2017	2018	2019
නැංගුරම්	12,951,393	9,489,290	10,588,026	9,555,180
ජලය	2,912,708	2,737,002	3,045,478	3,243,367
ගේට්ටු **අවසරපත්**	2,962,475	2,724,602	2,343,957	3,016,920
කුලි	5,379,967	5,405,642	5,510,739	5,299,027
ඉන්ධන **(පෙට්‍රල්)**	15,311,286	14,955,410	19,744,851	21,603,272
වෙනත්	1,128,875	1,726,818	1,126,006	1,047,161
සමස්ත ආදායම	40,646,704	37,038,764	42,359,057	43,764,927
සමස්ත වියදම	33,436,920	45,372,980	(38,753,506)	(41,891,733)
ලාභ / පාඩු	**7,209,784**	**(8,334,216)**	**3,605,551**	**1,873,194**

ගාල්ල ධීවර වරාය



වරාය කළමනාකරු: -ඩී.එන්.දිසානායක මහතා

වරායේ විශේෂ අවස්ථා (පහසුකම් සහ ධාරිතාව)

A -භූමි ප්‍රමාණය	: 1.5 Ha
B - ද්‍රෝණියේ ප්‍රමාණය	: 04.00 Ha
C -කොටු බැම්මේ දිග	: 304 m
D - පෙට්ටියේ දිග	: 91m
E - දිය කඩනයේ දිග	: 235m
F - කැණීමේ ගැඹුර	: 3.0m – 6.0m
G - නැංගුරම් ධාරිතාව (ටොන් 3.5 – 5 යාත්‍රා)	: 250 nos
H – අධිකාරි ලත් වසර	: 1965

ඉලක්ක සහ සැබෑ ලාභ පරිමාණය 2018 - 19

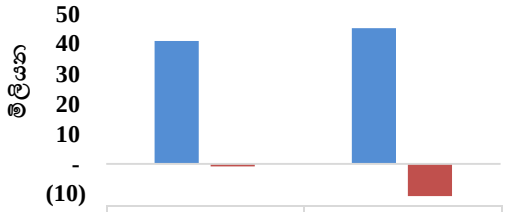

	2018	2019
ඉලක්කගත ලාභය	40,935,601	45,152,695
නිවැරදි ලාභය	-792,408	-10,686,069

ගාල්ල ධීවර වරායේ ප්‍රධාන ආදායම් මාර්ගය සහ මෙහෙයුම් ප්‍රතිඵලය

වසර	2016	2017	2018	2019
නැංගුරම්	8,699,423	6,951,135	7,044,622	6,870,611
ජලය	5,217,272	5,025,623	5,275,364	6,130,049
ගේට්ටු **අවසරපත්**	1,348,207	1,489,200	1,541,514	1,623,466
කුලි	3,943,894	1,847,314	2,172,870	3,236,712
ඉන්ධන **(පෙට්‍රල්)**	14,216,874	16,089,091	19,337,410	14,394,640
වෙනත්	2,942,835	2,649,639	3,786,8661	4,651,545
සමස්ත ආදායම	36,368,505	34,052,002	39,158,646	36,907,023
සමස්ත වියදම	30,802,446	41,370,402	(39,951,054)	(47,593,092)
ලාභ / පාඩු	**5,566,059**	**(7,318,400)**	**(792,408)**	**(10,686,069)**

මිරිස්ස ධීවර වරාය



වරාය කළමනාකරු: -එස්.පී.ඒ. දහනායක මහතා

වරායේ විශේෂ අවස්ථා (පහසුකම් සහ ධාරිතාව)

A -භූමි ප්‍රමාණය	: 2.44 Ha
B - ද්‍රෝණියේ ප්‍රමාණය	: 7.20 Ha
C -කොටු බැම්මේ දිග	: 355 m
D - ජෙටියේ දිග	: 73m
E - දිය කඩනයේ දිග	: 478m
F - කැණීමේ ගැඹුර	: 2.5m – 3.0m
G - නැංගුරම් ධාරිතාව (ටොන් 3.5 – 5 යාත්‍රා)	: 300 nos
H – අධිකාරි ලත් වසර	: 1966

ඉලක්ක සහ සැබෑ ලාභ පරිමාණය 2018 - 19

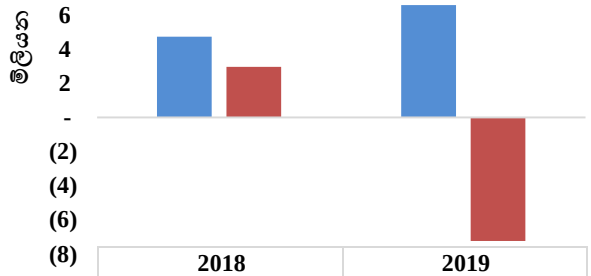

	2018	2019
ඉලක්කගත ලාභය	4,710,669	6,569,457
සැබෑ ලාභය	2,939,665	-7,237,363

මිරිස්ස ධීවර වරායේ ප්‍රධාන ආදායම් මාර්ගය සහ මෙහෙයුම් ප්‍රතිඵලය

වසර	2016	2017	2018	2019
නැංගුරම්	8,287,833	11,962,750	8,373,925	7,752,871
ජලය	4,670,163	3,767,737	4,930,245	5,686,567
ගේට්ටු **අවසරපත්**	1,953,933	2,974,639	3,827,122	1,104,291
කුලි	2,215,423	3,979,303	4,621,798	9,515,874
ඉන්ධන (**පෙට්‍රල්**)	8,180,941	10,196,214	11,221,207	15,583,992
වෙනත්	1,863,485	1,844,210	1,872,031	1,985,410
සමස්ත ආදායම	27,171,778	34,724,853	34,846,328	41,629,005
සමස්ත වියදම	28,290,354	31,515,452	(31,906,663)	(37,081,422)
ලාභ / පාඩු	**(1,118,576)**	**3,209,401**	**2,939,665**	**(7,237,363)**

පුරාණවැල්ල ධීවර වරාය

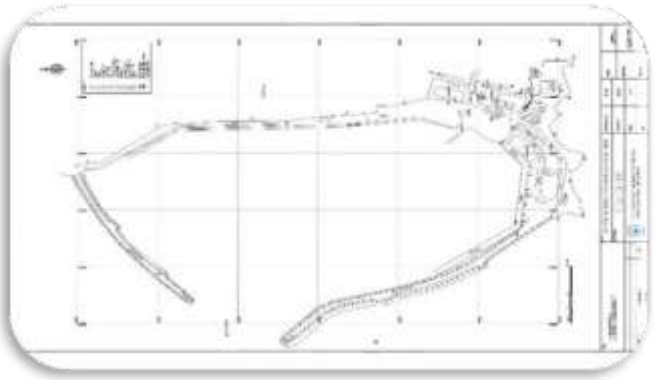

වරාය කළමනාකරු: -ආර්.පී. වන්නිආරච්චි මහතා

වරායේ විශේෂ අවස්ථා (පහසුකම් සහ ධාරිතාව)

A -භූමි ප්‍රමාණය	: 4.96 Ha
B - ද්‍රෝණියේ ප්‍රමාණය	: 14.20 Ha
C -කොටු බැම්මේ දිග	: 265 m
D - පෙට්ටියේ දිග	:121m
E - දිය කඩනයේ දිග	:400m
F - කැණීමේ ගැඹුර	: 3.0m – 6.0m
G - නැංගුරම් ධාරිතාව (ටොන් 3.5 – 5යාත්‍රා)	: 350 nos
H – අධිකාරි ලත් වසර	: 1980

ඉලක්ක සහ සැබෑ ලාභ පරිමාණය 2018 - 19

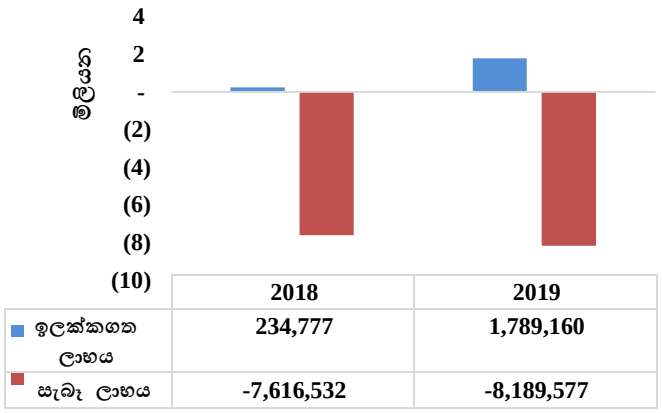

	2018	2019
ඉලක්කගත ලාභය	234,777	1,789,160
සැබෑ ලාභය	-7,616,532	-8,189,577

පුරාණවැල්ල ධීවර වරායේ ප්‍රධාන ආදායම් මාර්ගය සහ මෙහෙයුම් ප්‍රතිඵලය

වසර	2016	2017	2018	2019
නැංගුරම්	7,308,132	7,602,895	6,186,852	7,427,446
ජලය	3,199,082	3,191,345	3,025,834	3,551,702
ගේට්ටු **අවසරපත්**	450,038	442,504	351,170	394,310
කුලි	2,379,490	2,254,420	1,207,123	2,665,538
ඉන්ධන **(පෙට්‍රල්)**	6,914,830	10,100,891	10,243,487	12,035,930
වෙනත්	2,101,168	2,402,190	2,767,741	2,816,920
සමස්ත ආදායම	22,352,740	25,994,245	23,782,207	28,891,844
සමස්ත වියදම	29,735,490	33,918,125	31,398,739	(37,081,422)
ලාභ / පාඩු	**(7,382,750)**	**(7,923,880)**	**(7,616,532)**	**(8,189,577)**

තංගල්ල ධීවර වරාය

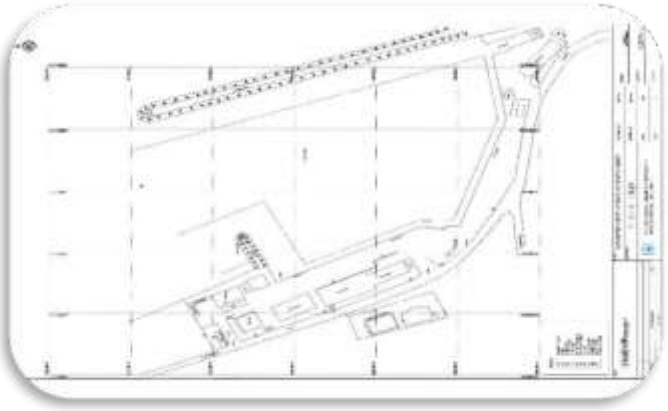

වරාය කළමනාකරු: -ජේ.වනිගපුර මහතා

වරායේ විශේෂ අවස්ථා (පහසුකම් සහ ධාරිතාව)

A -භූමි ප්‍රමාණය	: 1.45Ha
B - ද්‍රෝණියේ ප්‍රමාණය	: 2.50Ha
C -කොටු බැම්මේ දිග	: 261 m
D - ජෙටියේ දිග	: na
E - දිය කඩනයේ දිග	: 221m
F - කැණීමේ ගැඹුර	: 2.5m – 3.0m
G - නැංගුරම් ධාරිතාව (ටොන් 3.5 – 5යාත්‍රා)	: 100 nos
H – අධිකාරි ලත් වසර	: 1965

ඉලක්ක සහ සැබෑ ලාභ පරිමාණය 2018 - 19

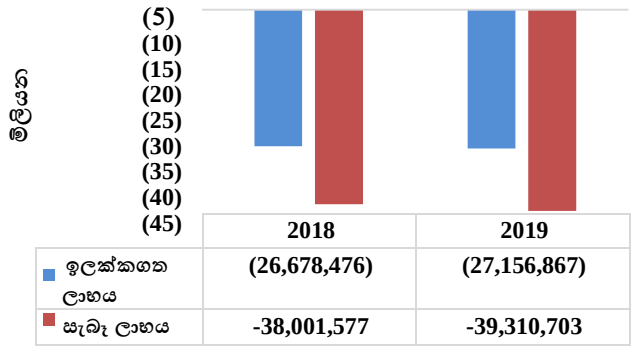

තංගල්ල ධීවර වරායේ ප්‍රධාන ආදායම් මාර්ගය සහ මෙහෙයුම් ප්‍රතිඵලය

වසර	2015	2016	2017	2018	2019
නැංගුරම්	2,451,554	2,535,219	5,154,99	2,294,247	2,665,690
ජලය	940,861	1,083,699	963,16	1,127,512	1,375,135
ගේට්ටු **අවසරපත්**	357,234	353,565	322,86	258,791	275,022
කුලි	264,000	288,270	231,15	219,600	353,561
ඉන්ධන **(පෙට්‍රල්)**	3,038,166	3,296,557	3,033,25	479,940	3,511,621
වෙනත්	1,281,406	1,360,507	1,331,42	1,319,413	1,211,033
සමස්ත ආදායම	8,333,221	8,917,817	11,036,839	5,699,503	9,392,063
සමස්ත වියදම	32,408,197	37,530,792	42,627,353	(43,701,081)	(48,702,765)
ලාභ / පාඩු	**(24,074,976)**	**(28,612,975)**	**(31,590,514**	**(38,001,577)**	**(39,310,703)**

කිරින්ද ධීවර වරාය

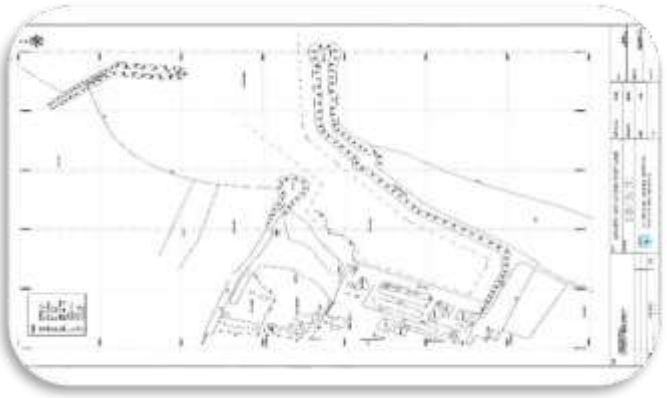

වරාය කළමනාකරු: - එන්. රාජපක්ෂ මහත්මිය

වරායේ විශේෂ අවස්ථා (පහසුකම් සහ ධාරිතාව)

A - භූමි ප්‍රමාණය	: 3.50Ha
B - ද්‍රෝණියේ ප්‍රමාණය	: 3.60Ha
C - කොටු බැම්මේ දිග	: 173 m
D - ජෙටියේ දිග	: na
E - දිය කඩනයේ දිග	: 450m
F - කැණීමේ ගැඹුර	: 2.5m – 3.0m
G - නැංගුරම් ධාරිතාව (ටොන් 3.5 – 5 යාත්‍රා)	: 50 nos
H – අධිකාරි ලත් වසර	: 1985

ඉලක්ක සහ සැබෑ ලාභ පරිමාණය 2018 - 19

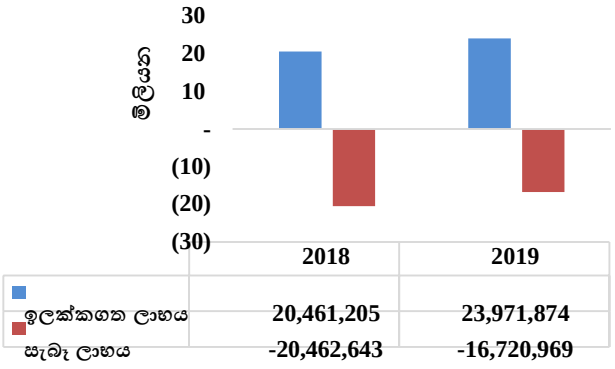

කිරිඳ ධීවර වරායේ ප්‍රධාන ආදායම් ප්‍රභවය සහ මෙහෙයුම් ප්‍රතිඵලය

වසර	2015	2016	2017	2018	2019
නැංගුරම්	284,506	414,975	404,878	323,929	333,788
ජලය	199,878	192,016	164,291	176,028	144,898
ගේට්ටු **අවසරපත්**	711,432	846,184	708,130	370,734	522,756
කුලි	33,955,425	36,880,925	29,677,825	10,813,166	29,703,550
ඉන්ධන **(පෙට්‍රල්)**	240,144	858,105	3,780,229	2,231,502	2,329,703
වෙනත්	974,381	1,801,687	2,384,882	926,963	1,318,813
සමස්ත ආදායම	36,365,766	40,993,892	37,120,235	14,842,322	34,353,508
සමස්ත වියදම	33,254,337	32,830,263	35,175,314	(35,304,966)	(51,074,477)
ලාභ / පාඩු	**3,111,429**	**8,163,629**	**1,944,921**	**(20,462,643)**	**(16,720,969)**

කෝඩ්-බේ ධීවර වරාය

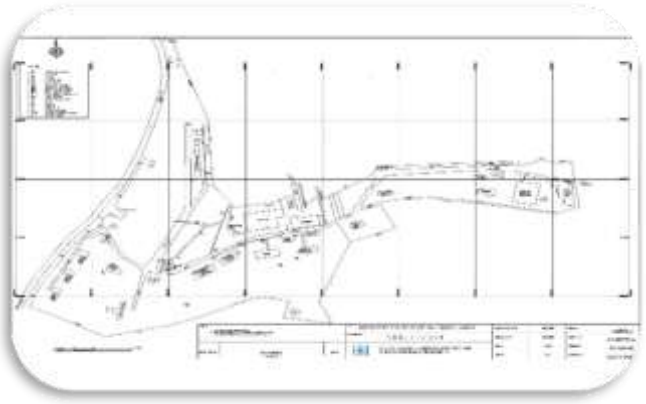

වරාය කළමනාකරු: -පී.එම්.ඒ.නිරෝෂන් මහතා

වරායේ විශේෂ අවස්ථා (පහසුකම් සහ ධාරිතාව)

A -භූමි ප්‍රමාණය	: 9.23 Ha
B - දෝණියේ ප්‍රමාණය	: 20Ha
C -කොටු බැම්මේ දිග	: 152m
D - ජෙටියේ දිග	: 25
E - දිය කඩනයේ දිග	: na
F - කැණීමේ ගැඹුර	:6m
G - නැංගුරම් ධාරිතාව (ටොන් 3.5 – 5 යාත්‍රා)	: 700 nos
H – අධිකාරි ලත් වසර	: 1965

ඉලක්ක සහ සැබෑ ලාභ පරිමාණය 2018 - 19

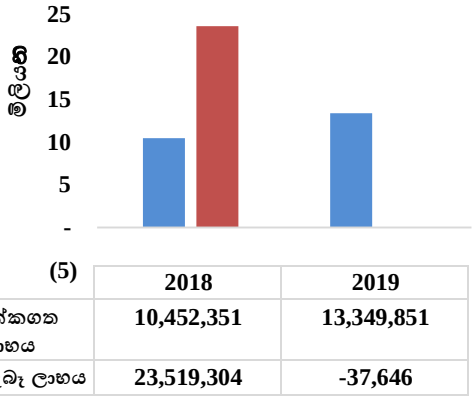

	2018	2019
ඉලක්කගත ලාභය	10,452,351	13,349,851
සැබෑ ලාභය	23,519,304	-37,646

කෝඩ්-බේ ධීවර වරායේ ප්‍රධාන ආදායම් ප්‍රභවය සහ මෙහෙයුම් ප්‍රතිඵලය

වසර	2015	2016	2017	2018	2019
නැංගුරම්	6,436,365	7,568,142	9,349,30	10,248,956	7,790,681
ජලය	3,053,779	3,118,463	3,985,35	5,116,616	3,138,880
ගේට්ටු **අවසරපත්**	290,586	269,996	383,14	450,496	384,286
කුලි	8,059,520	11,510,530	6,017,01	12,426,430	10,073,184
ඉන්ධන **(පෙට්‍රල්)**	13,572,875	13,391,181	22,977,58	30,340,246	20,769,162
වෙනත්	2,481,033	3,151,775	3,815,175	4,161,472	3,530,366
සමස්ත ආදායම	33,894,158	39,010,087	46,527,577	62,744,216	45,686,559
සමස්ත වියදම	35,445,946	35,574,601	37,923,441	39,224,913	(45,724,203)
ලාභ / පාඩු	**(1,551,788)**	**3,435,486**	**8,604,136**	**23,519,304**	**(37,646)**

දොඩන්දුව ධීවර වරාය

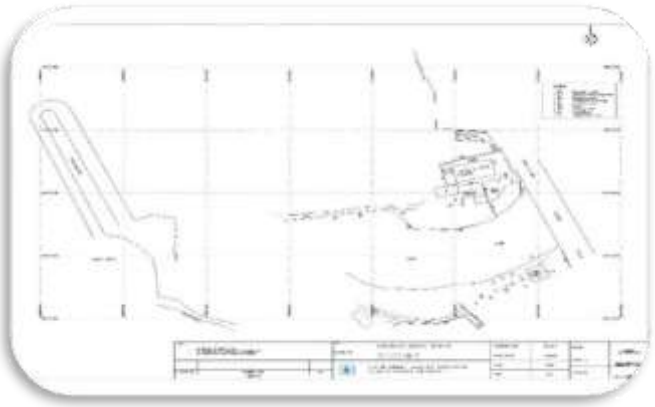

වරාය කළමනාකරු: - එස්.එස්.හෙට්ටිගේ මහතා

වරායේ විශේෂ අවස්ථා (පහසුකම් සහ ධාරිතාව)

A -භූමි ප්‍රමාණය	: 1.41 Ha
B - ද්‍රෝණියේ ප්‍රමාණය	: na
C -කොටු බැමිමේ දිග	: 139.5 m
D - පෙට්ටියේ දිග	: na
E - දිය කඩනයේ දිග	: 100m
F - කැණීමේ ගැඹුර	: 3m
G - නැංගුරම් ධාරිතාව (ටොන් 3.5 – 5යාත්‍රා)	: 50 nos
H – අධිකාරි ලත් වසර	: 2010

ඉලක්ක සහ සැබෑ ලාභ පරිමාණය 2018 - 19

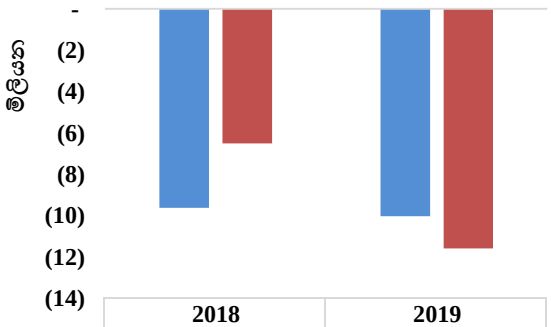

	2018	2019
ඉලක්කගත ලාභය	(9,629,534)	(10,038,870)
සැබෑ ලාභය	-6,519,558	-11,601,386

දොඩන්දුව ධීවර වරායේ ප්‍රධාන ආදායම් ප්‍රභවය සහ මෙහෙයුම් ප්‍රතිඵලය

වසර	2015	2016	2017	2018	2019
නැංගුරම්	1,031,504	573,400	1,206,000	533,140	433,626
ජලය	82,080	147,478	121,604	141,106	186,668
ගේවිටු **අවසරපත්**	87,468	106,127	117,178	65,670	131,060
කුලි	40,920	98,238	24,677	-	572,400
ඉන්ධන **(පෙට්‍රල්)**	698,615	536,121	369,150	1,566,053	219,301
වෙනත්	65,595	106,008	146,100	13,004	110,024
සමස්ත ආදායම	2,006,182	1,567,372	1,984,709	2,318,973	1,653,079
සමස්ත වියදම	11,627,709	10,559,475	9,265,509	(8,838,531)	(13,254,465)
ලාභ / පාඩු	**(9,621,527)**	**(8,992,103)**	**(7,280,800)**	**(6,519,558)**	**(11,601,386)**

හික්කඩුව ධීවර වරාය

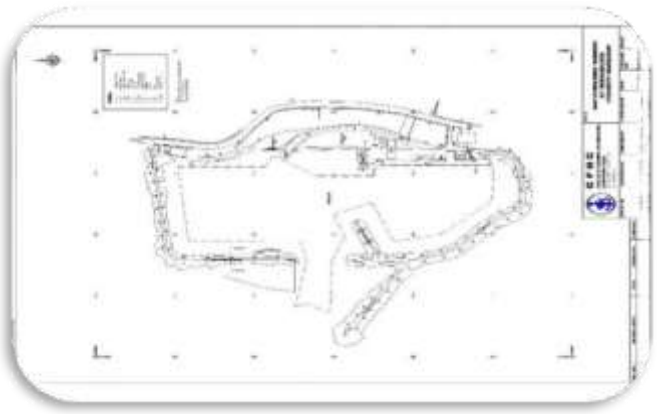

වරාය කළමනාකරු:- මිතිල විතානගේ මහතා

වරායේ විශේෂ අවස්ථා (පහසුකම් සහ ධාරිතාව)

A -භූමි ප්‍රමාණය	: 2.94 Ha
B - ද්‍රෝණියේ ප්‍රමාණය	: 6.30 Ha
C -කොටු බැම්මේ දිග	: 135.9 m
D - ජෙටියේ දිග	: 135.9m
E - දිය කඩනයේ දිග	: 325m
F - කැණීමේ ගැඹුර	: 2.5m – 3m
G - නැංගුරම් ධාරිතාව (ටොන් 3.5 – 5 යාත්‍රා)	: 250 nos
H – අධිකාරී ලත් වසර	: 2001

ඉලක්ක සහ සැබෑ ලාභ පරිමාණය 2018 - 19

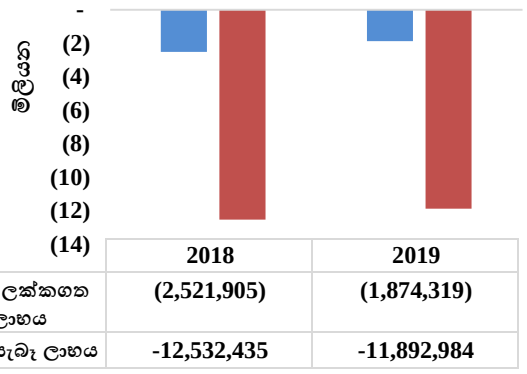

	2018	2019
ඉලක්කගත ලාභය	(2,521,905)	(1,874,319)
සැබෑ ලාභය	-12,532,435	-11,892,984

හික්කඩුව ධීවර වරායේ ප්‍රධාන ආදායම් ප්‍රභවය සහ මෙහෙයුම් ප්‍රතිඵලය

වසර	2015	2016	2017	2018	2019
නැංගුරම්	1,438,605	1,347,109	2,360,717	1,250,307	1,268,354
ජලය	853,153	619,019	708,393	755,708	917,634
ගේට්ටු අවසරපත්	2,554,300	7,955,550	7,873,000	2,306,000	7,328,400
කුලි	134,400	975,237	336,522	315,217	
ඉන්ධන (පෙට්‍රල්)	1,454,173	1,499,412	1,979,641	2,347,693	1,589,292
වෙනත්	1,262,196	1,090,338	1,266,347	989,725	1,334,046
සමස්ත ආදායම	7,696,827	13,486,665	14,524,620	7,964,650	12,437,727
සමස්ත වියදම	17,676,175	20,657,776	19,663,860	(20,497,085)	(24,330,710)
ලාභ / පාඩු	**(9,979,348)**	**(7,171,111)**	**(5,139,240)**	**(12,532,435)**	**(11,892,984)**

කල්පිටිය ධීවර වරාය



වරාය කළමනාකරු: -D.E.D. එඩිවඩ් මහතා

වරායේ විශේෂ අවස්ථා (පහසුකම් සහ ධාරිතාව)

A -භූමි ප්‍රමාණය	: 0.49 Ha
B - ද්‍රෝණියේ ප්‍රමාණය	: 2.00 Ha
C -කොටු බැම්මේ දිග	: 115.8 m
D - ජෙටියේ දිග	: 57.2m
E - දිය කඩනයේ දිග	: na
F - කැණීමේ ගැඹුර	: 2.5m
G - නැංගුරම් ධාරිතාව (ටොන් 3.5 – 5 යාත්‍රා)	: 180 nos
H – අධිකාරි ලත් වසර	: 1968

ඉලක්ක සහ සැබෑ ලාභ පරිමාණය 2018 - 19

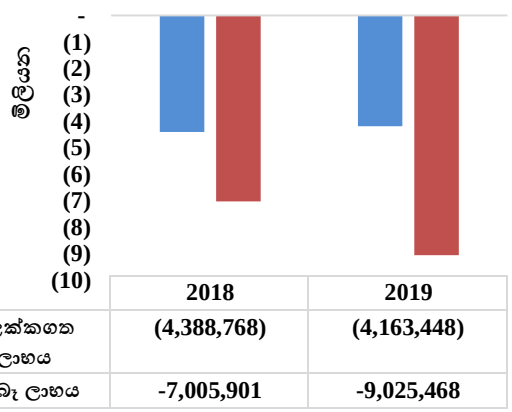

	2018	2019
ඉලක්කගත ලාභය	(4,388,768)	(4,163,448)
සැබෑ ලාභය	-7,005,901	-9,025,468

කල්පිටිය ධීවර වරායේ ප්‍රධාන ආදායම් ප්‍රභවය සහ මෙහෙයුම් ප්‍රතිඵලය

වසර	2015	2016	2017	2018	2019
නැංගුරම්	1,545,167	1,895,766	2,094,34	895,965	954,574
ජලය	860,319	799,634	1,432,195	810,666	889,433
ගේට්ටු **අවසරපත්**	68,750	1,033,130	-	-	-
කුලි	937,119	295,367	659,963	1,210,613	-
ඉන්ධන **(පෙට්‍රල්)**	2,805,881	2,295,892	1,976,414	2,432,788	1,452,617
වෙනත්	705,506	649,626	668,150	568,901	504,402
සමස්ත ආදායම	6,922,742	6,969,415	6,831,071	5,918,933	3,801,026
සමස්ත වියදම	12,359,929	12,284,605	12,255,717	(12,924,834)	(12,826,4930
ලාභ / පාඩු	**(5,437,187)**	**(5,315,190)**	**(5,424,646**	**(7,005,901)**	**(9,025,468)**

කුඩාවැල්ල ධීවර වරාය

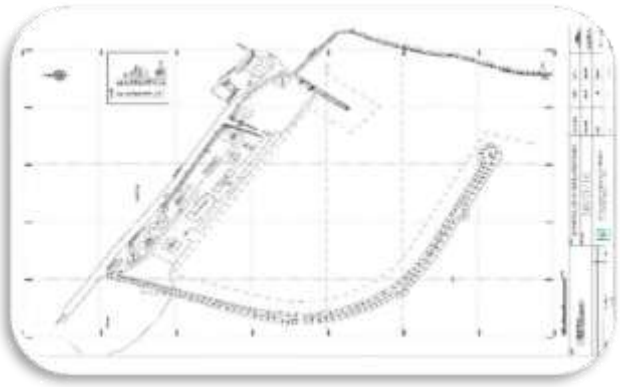

වරාය කළමනාකරු: - පී.පුංචිහේවා මහතා

වරායේ විශේෂ අවස්ථා (පහසුකම් සහ ධාරිතාව)

A -භූමි ප්‍රමාණය	: 4.24 Ha
B - ද්‍රෝණියේ ප්‍රමාණය	: 13.10 Ha
C -කොටු බැම්මේ දිග	: 290 m
D - පෙට්ටියේ දිග	: na
E - දිය කඩනයේ දිග	: 700m
F - කැණීමේ ගැඹුර	: 2.5m – 3m
G - නැංගුරම් ධාරිතාව (ටොන් 3.5 – 5 යාත්‍රා)	: 400 nos
H – අධිකාරි ලත් වසර	: 1998

ඉලක්ක සහ සැබෑ ලාභ පරිමාණය 2018 - 19

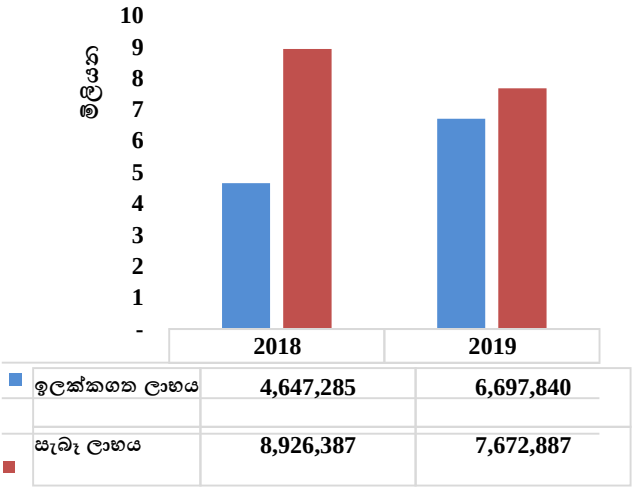

	2018	2019
ඉලක්කගත ලාභය	4,647,285	6,697,840
සැබෑ ලාභය	8,926,387	7,672,887

කුඩාවැල්ල ධීවර වරායේ ප්‍රධාන ආදායම් ප්‍රභවය සහ මෙහෙයුම් ප්‍රතිඵලය

වසර	2015	2016	2017	2018	2019
නැංගුරම්	7,241,450	8,419,151	10,431,713	8,362,777	8,646,046
ජලය	4,764,953	5,336,733	5,544,885	5,766,723	7,270,038
ගේට්ටු අවසරපත්	527,348	600,807	718,575	-	860,570
කුලි	1,540,986	1,551,662	2,196,595	4,525,125	5,823,914
ඉන්ධන (පෙට්‍රල්)	10,128,660	12,742,095	14,941,100	15,993,819	16,727,660
වෙනත්	1,667,169	2,261,439	3,902,706	4,714,076	3,805,004
සමස්ත ආදායම	25,870,566	30,911,887	37,735,574	39,362,520	43,133,232
සමස්ත වියදම	31,091,344	53,248,405	28,639,866	(30,436,133)	(35,460,345)
ලාභ / පාඩු	**(5,220,778)**	**(22,336,518)**	**9,095,708**	**8,926,387**	**7,672,887**

මුත්වෝල් ධීවර වරාය

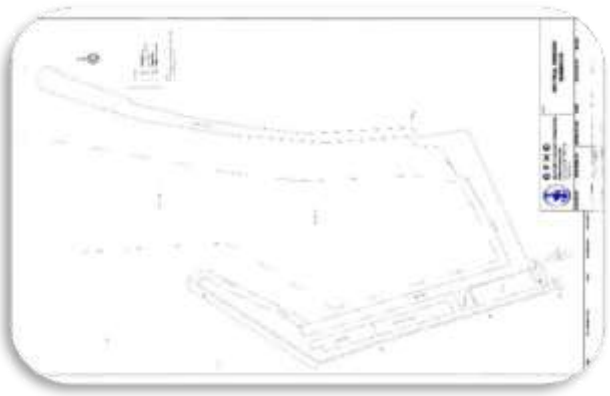

වරායේ විශේෂ අවස්ථා (පහසුකම් සහ ධාරිතාව)

A -භූමි ප්‍රමාණය	: 0.92 Ha
B - ද්‍රෝණියේ ප්‍රමාණය	: 2.30 Ha
C -කොටු බැම්මේ දිග	: 128.7 m
D - ජෙටියේ දිග	: 64m
E - දිය කඩනයේ දිග	: 140m
F - කැණීමේ ගැඹුර	: 4m – 5m
G - නැංගුරම් ධාරිතාව (ටොන් 3.5 – 5 යාත්‍රා)	: 100 nos
H – අධිකාරි ලත් වසර	: 1965

මුත්වෝල් ධීවර වරායේ ප්‍රධාන ආදායම් ප්‍රභවය සහ මෙහෙයුම් ප්‍රතිඵලය

වසර	2013	2014	2015	2016	2017
නැංගුරම්	19,863,433	4,356,519	-	-	-
ජලය	10,764,165	-	-	-	-
ගේට්ටු **අවසරපත්**	1,826,560	11,610	-	-	-
කුලි	3,958,840	43,748	250,000	1,512,500	-
ඉන්ධන **(පෙට්‍රල්)**	11,162,092	11,307,873	(278,667)	-	-
වෙනත්	12,355,457	133,101	550,000	47,490	-
සමස්ත ආදායම	59,930,547	15,852,851	521,333	1,559,990	-
සමස්ත වියදම	13,972,944	9,285,854	2,908,747	-	-
ලාභ / පාඩු	**45,957,603**	**6,566,997**	**(2,387,414)**	**1,559,990**	-

පානදුර ධීවර වරාය



වරාය කළමනාකරු: -ඩී.සී අදිකාරම් මහතා

වරායේ විශේෂ අවස්ථා (පහසුකම් සහ ධාරිතාව)

A -භූමි ප්‍රමාණය	: 2.13Ha
B - ද්‍රෝණියේ ප්‍රමාණය	:Lagoon
C -කොටු බැමිමේ දිග	: 75.5 m
D - ජෙටියේ දිග	:
E - දිය කඩනයේ දිග	: 410m
F - කැණීමේ ගැඹුර	: 3m
G - නැංගුරම් ධාරිතාව (ටොන් 3.5 – 5 යාත්‍රා)	: 75 nos
H – අධිකාරි ලත් වසර	: 1998

ඉලක්ක සහ සතය ලාභ පරිමාණය 2018 - 19

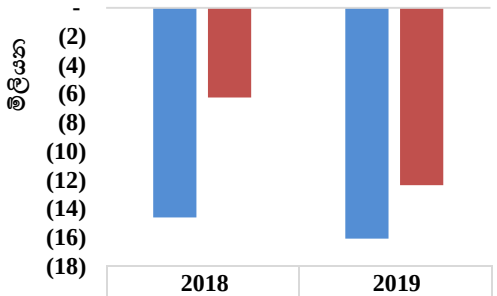

	2018	2019
ඉලක්කගත ලාභය	(14,618,338)	(16,080,173)
සැබෑ ලාභය	-6,246,462	-12,351,480

පානදුර ධීවර වරායේ ප්‍රධාන ආදායම් ප්‍රභවය සහ මෙහෙයුම් ප්‍රතිඵලය

වසර	2015	2016	2017	2018	2019
නැංගුරම්	23,716	53,528	-	14,826	4,957
ජලය	1,080,000	2,474,600	2,494,440	3,703,000	1,843,000
ගේට්ටු **අවසරපත්**	59,791	111,259	137,104	70,373	82,787
කුලි	2,609,038	2,369,283	2,404,726	2,361,326	2,453,773
ඉන්ධන **(පෙට්‍රල්)**	71,313	129,583	-	207,104	92,884
වෙනත්	101,994	112,431	113,016	379036	147,257
සමස්ත ආදායම	3,945,852	5,250,684	5,149,286	6,735,665	4,624,658
සමස්ත වියදම	18,645,808	18,792,171	12,868,444	(12,982,128)	(16,940,1380
ලාභ / පාඩු	**(14,699,956)**	**(13,541,487)**	**(7,719,158)**	**(6,246,462)**	**(12,351,480)**

මීගමුව ධීවර වරාය



වරාය කළමනාකරු: -එම්.වාස් මහතා

වරායේ විශේෂ අවස්ථා (පහසුකම් සහ ධාරිතාව)

A -භූමි ප්‍රමාණය	: 0.42 Ha
B - ද්‍රෝණියේ ප්‍රමාණය	: 2.00 Ha
C -කොටු බැම්මේ දිග	: 297.0 m
D - ජෙටියේ දිග	: 88m
E - දිය කඩනයේ දිග	: na
F - කැණීමේ ගැඹුර	: 3m
G - නැංගුරම් ධාරිතාව (ටොන් 3.5 – 5 යාත්‍රා)	: 162 nos
H – අධිකාරි ලත් වසර	: 2007

ඉලක්ක සහ සත්‍ය ලාභ පරිමාණය 2018 - 19

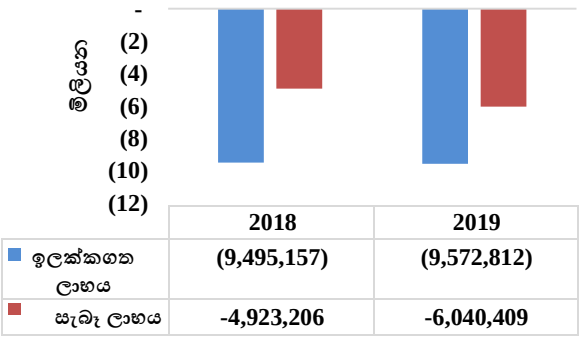

	2018	2019
ඉලක්කගත ලාභය	(9,495,157)	(9,572,812)
සැබෑ ලාභය	-4,923,206	-6,040,409

මීගමුව ධීවර වරායේ ප්‍රධාන ආදායම් ප්‍රභවය සහ මෙහෙයුම් ප්‍රතිඵලය

වසර	2015	2016	2017	2018	2019
නැංගුරම්	244,954	451,763	1,108,559	1,597,134	1,236,504
ජලය	522,828	611,110	851,500	1,038,195	1,107,015
ගේට්ටු **අවසරපත්**	202,564	144,126	210,682	220,127	371,512
කුලි	108,646	200,134	48,431	114,000	352,131
ඉන්ධන **(පෙට්‍රල්)**	2,971,118	3,167,855	4,707,691	6,797,978	7,682,928
වෙනත්	2,454,365	1,943,343	2,178,309	2,068,423	2,841,801
සමස්ත ආදායම	6,504,475	6,518,331	9,105,172	11,835,857	13,591,891
සමස්ත වියදම	17,864,010	16,226,987	15,448,560	(16,759,062)	(19,632,299)
ලාභ / පාඩු	**(11,359,535**	**(9,708,656)**	**(6,343,388)**	**(4,923,206)**	**(6,040,409)**

හම්බන්තොට ධීවර වරාය

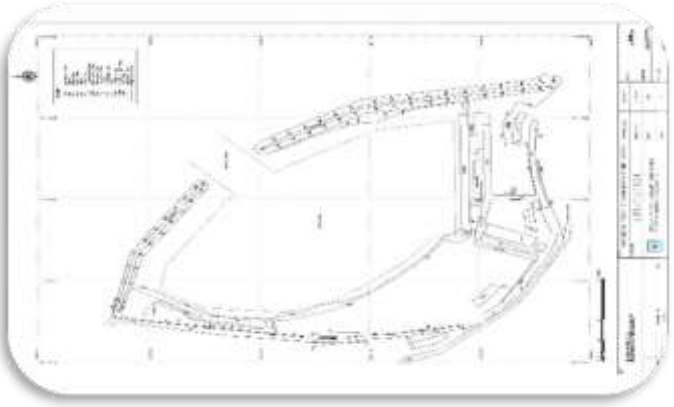

වරාය කළමනාකරු:- එම්.කේ සුනිල් ශාන්ත මහතා

වරායේ විශේෂ අවස්ථා (පහසුකම් සහ ධාරිතාව)

A -භූමි ප්‍රමාණය	: 3.5 Ha
B - ද්‍රෝණියේ ප්‍රමාණය	: 3.60 Ha
C -කොටු බැම්මේ දිග	: 150 m
D - පෙට්ටියේ දිග	: na
E - දිය කඩනයේ දිග	: 275m
F - කැණීමේ ගැඹුර	: 3.5m
G - නැංගුරම් ධාරිතාව (ටොන් 3.5 – 5 යාත්‍රා)	: 125 nos
H – අධිකාරි ලත් වසර	: 2010

ඉලක්ක සහ යතෘ ලාභ පරිමාණය 2018 - 19

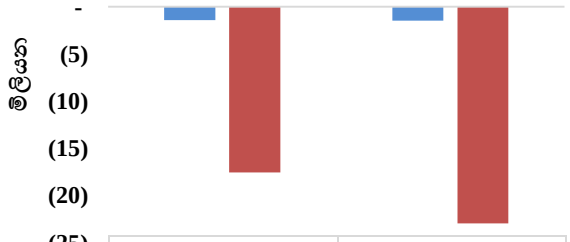

	2018	2019
ඉලක්කගත ලාභය	(1,421,093)	(1,476,418)
සැබෑ ලාභය	-17,530,890	-22,898,194

හම්බන්තොට ධීවර වරායේ ප්‍රධාන ආදායම් ප්‍රභවය සහ මෙහෙයුම් ප්‍රතිඵලය

වසර	2015	2016	2017	2018	2019
නැංගුරම්	694,234	1,185,370	1,069,639	790,937	831,184
ජලය	624,340	508,743	415,487	359,491	427,286
ගේවිටු **අවසරපත්**	399,964	629,523	629,591	552,774	434,057
කුලි	119,790	213,997	142,986	269,417	322,546
ඉන්ධන **(පෙට්‍රල්)**	970,494	675,839	1,079,396	2,195,523	1,506,301
වෙනත්	403,452	493,384	487,084	2,559,321	574,207
සමස්ත ආදායම	3,212,274	3,706,856	3,824,183	6,727,463	4,095,581
සමස්ත වියදම	19,893,985	19,739,363	23,408,793	(24,258,353)	(26,993,773)
ලාභ / පාඩු	**(16,681,711)**	**(16,032,507)**	**(19,584,610)**	**(17,530,890)**	**(22,898,194)**

අම්බලන්ගොඩ ධීවර වරාය



වරාය කළමනාකරු: - සෝමසිරි මහතා

වරායේ විශේෂ අවස්ථා (පහසුකම් සහ ධාරිතාව)

A -භූමි ප්‍රමාණය	: 1.74Ha
B - ද්‍රෝණියේ ප්‍රමාණය	: 6.40Ha
C -කොටු බැම්මේ දිග	: 112 m
D - ජෙටියේ දිග	: na
E - දිය කඩනයේ දිග	: 375m
F - කැණීමේ ගැඹුර	: 3.5m
G - නැංගුරම් ධාරිතාව (ටොන් 3.5 – 5 යාත්‍රා)	: 150 nos
H – අධිකාරී ලත් වසර	: 2010

ඉලක්ක සහ සත්‍ය ලාභ පරිමාණය 2018 - 19

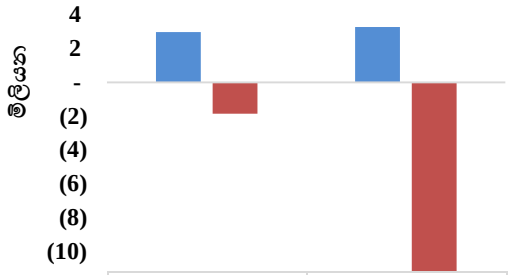

	2018	2019
ඉලක්කගත ලාභය	2,973,706	3,271,077
සැබෑ ලාභය	-1,861,123	-11,220,653

අම්බලන්ගොඩ ධීවර වරායේ ප්‍රධාන ආදායම් ප්‍රභව සහ මෙහෙයුම් ප්‍රතිඵල

වසර	2015	2016	2017	2018	2019
නැංගුරම්	2,095,334	2,617,175	2,669,800	2,592,609	2,613,787
ජලය	1,322,860	1,765,270	1,571,059	1,528,769	1,452,366
ගේවිටු **අවසරපත්**	3,815,000	223,462	3,084,840	3,416,000	3,208,050
කුලි	1,519,198	5,230,600	1,763,123	1,850,800	2,405,710
ඉන්ධන **(පෙට්‍රල්)**	4,087,101	7,407,728	6,947,804	7,663,488	3,118,817
වෙනත්	1,617,345	3,091,017	2,393,333	4,650,593	4,015,383
සමස්ත ආදායම	14,456,838	20,335,252	18,429,959	21,702,259	16,814,113
සමස්ත වියදම	17,291,400	21,407,138	20,067,197	(23,563,382)	(28,034,767)
ලාභ / පාඩු	**(2,834,562)**	**(1,071,886)**	**(1,637,238**	**(1,861,123)**	**(11,220,653)**

හලාවත ධීවර වරාය



වරාය කළමනාකරු: -ඩී. එච්. එස්. දෙසක්ප්‍රිය මහතා

වරායේ විශේෂ අවස්ථා (පහසුකම් සහ ධාරිතාව)

A -Land Area	: 1.00 Ha
B -Basin Area	:na
C -Quay Wall Length	: 136 m
D -Jetty Length	: na
E - Break Water Length	: 250m
F -Dredging Depth	: 2.5m
G -Berthing Capacity (3.5 – 5 Tons Vessels)	: 250 nos
H -Year of Commission	: 2009

ඉලක්ක සහ සතය ලාභ පරිමාණය 2018 - 19

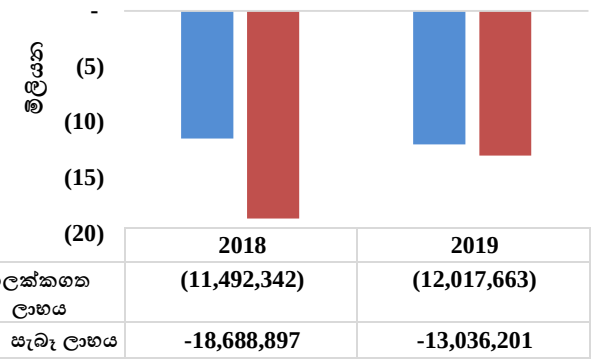

	2018	2019
ඉලක්කගත ලාභය	(11,492,342)	(12,017,663)
සැබෑ ලාභය	-18,688,897	-13,036,201

හලාවත ධීවර වරායේ ප්‍රධාන ආදායම් ප්‍රභවය සහ මෙහෙයුම් ප්‍රතිඵලය

වසර	2015	2016	2017	2018	2019
නැංගුරම්	153,964	109,160	59,261	52,652	81,196
ජලය	12	-	146,040	77,352	64,340
ගේට්ටු **අවසරපත්**	-	745,000	2,940,000	2,815,000	1,330,000
කුලි	775,781	925,781	961,781	945,750	2,430,527
ඉන්ධන **(පෙට්‍රල්)**	-	-	-	-	
වෙනත්	47,594	64,818	1,838,313	1,675,268	1,210,315
සමස්ත ආදායම	977,351	1,844,759	5,945,395	5,566,022	5,116,378
සමස්ත වියදම	12,101,076	16,821,775	17,539,274	(24,254,919)	(18,152,578)
ලාභ / පාඩු	**(11,123,725)**	**(14,977,016)**	**(11,593,879)**	**(18,688,897)**	**(13,036,201)**

වාලච්චානේ ධීවර වරාය



වරාය කළමනාකරු: -ජී. ආර්. විජීදරන් මහතා

වරායේ විශේෂ අවස්ථා (පහසුකම් සහ ධාරිතාව)

A -භූමි ප්‍රමාණය	: 1.71Ha
B - ද්‍රෝණියේ ප්‍රමාණය	: 3.70Ha
C -කොටු බැමිමේ දිග	: 275 m
D - ජෙටියේ දිග	: na
E - දිය කඩනයේ දිග	: na
F - කැණීමේ ගැඹුර	:3m
G - නැංගුරම් ධාරිතාව (ටොන් 3.5 – 5 යාත්‍රා)	: 400 nos
H – අධිකාරි ලත් වසර	: 2011

ඉලක්ක සහ සත්‍ය ලාභ පරිමාණය 2018 - 19

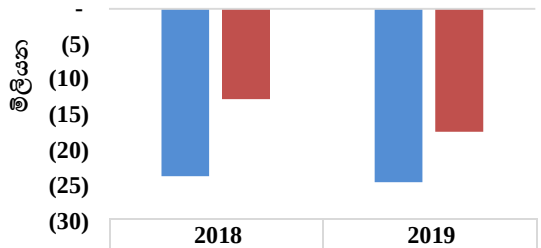

	2018	2019
ඉලක්කගත ලාභය	(23,642,534)	(24,508,313)
සැබෑ ලාභය	-12,784,606	-17,388,158

වාලච්චානේ ධීවර වරායේ ප්‍රධාන ආදායම් ප්‍රභවය සහ මෙහෙයුම් ප්‍රතිඵලය

වසර	2015	2016	2017	2018	2019
නැංගුරම්	359,820	945,737	3,201,552	3,394,522	4,425,900
ජලය	547,952	505,554	470,072	931,176	1,041,643
ගේට්ටු **අවසරපත්**	123,892	120,913	93,757	85,339	44,071
කුලි	1,266,550	1,279,800	782,220	1,635,650	1,867,179
ඉන්ධන **(පෙට්‍රල්)**	1,628,264	2,118,035	2,891,556	4,886,155	5,128,175
වෙනත්	570,329	768,782	1,681,355	1,942,290	2,229,875
සමස්ත ආදායම	4,496,807	5,738,821	9,120,512	12,875,132	14,736,843
සමස්ත වියදම	25,700,977	24,551,875	25,773,521	(25,659,738)	(32,125,000)
ලාභ / පාඩු	**(21,204,170)**	**(18,813,054)**	**(16,653,009)**	**(12,784,606)**	**(17,388,158)**

නිල්වැල්ල ධීවර වරාය

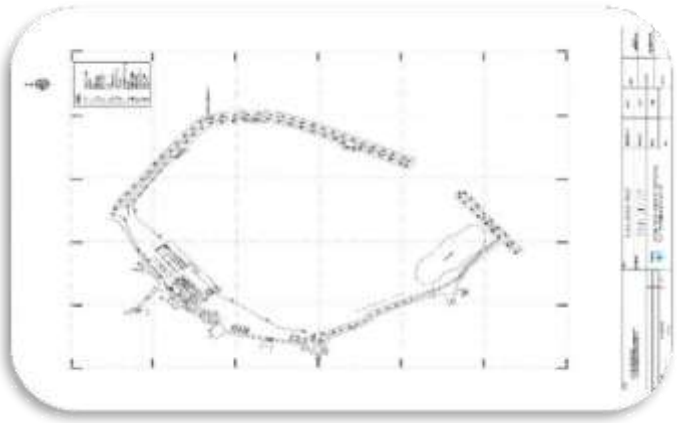

වරාය කළමනාකරු: -K.H.H.H. හේෂාර මහතා

වරායේ විශේෂ අවස්ථා (පහසුකම් සහ ධාරිතාව)

A -භූමි ප්‍රමාණය	: 1.00Ha
B - ද්‍රෝණියේ ප්‍රමාණය	: 5.00Ha
C -කොටු බැම්මේ දිග	: 100 m
D - ජෙටියේ දිග	: na
E - දිය කඩනයේ දිග	: 428m
F - කැණීමේ ගැඹුර	: 3m
G - නැංගුරම් ධාරිතාව (ටොන් 3.5 – 5 යාත්‍රා)	: 200 nos
H – අධිකාරි ලත් වසර	: 2012

ඉලක්ක සහ සත්‍ය ලාභ පරිමාණය 2018 - 19

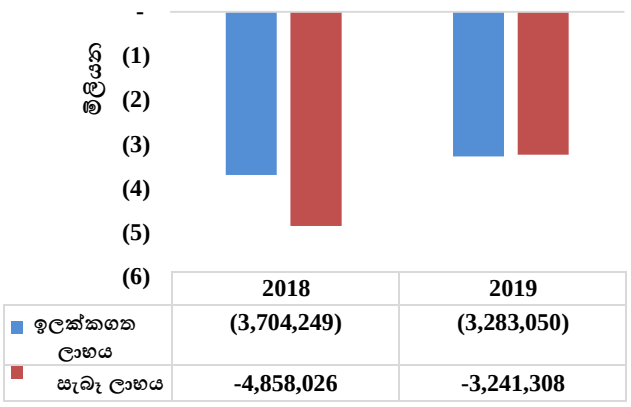

	2018	2019
ඉලක්කගත ලාභය	(3,704,249)	(3,283,050)
සැබෑ ලාභය	-4,858,026	-3,241,308

නිල්වැල්ල ධීවර වරායේ ප්‍රධාන ආදායම් ප්‍රභවය සහ මෙහෙයුම් ප්‍රතිඵලය

වසර	2015	2016	2017	2018	2019
නැංගුරම්	2,308,514	3,520,497	3,217,330	3,053,717	3,257,729
ජලය	1,660,147	1,783,494	1,771,672	1,798,372	1,858,791
ගේට්ටු **අවසරපත්**	154,000	180,000	198,600	227,700	201,900
කුලි	-	37,670	42,300	26,250	110,628
ඉන්ධන **(පෙට්‍රල්)**	3,962,117	4,567,659	45,550,831	6,059,510	8,854,668
වෙනත්	905,195	533,322	(40,202,613)	566,319	364,105
සමස්ත ආදායම	8,989,973	10,622,642	10,578,120	11,731,868	14,647,821
සමස්ත වියදම	16,159,121	18,518,436	15,866,433	(16,589,895)	(17,889,128)
ලාභ / පාඩු	**(7,169,148)**	**(7,895,794)**	**(5,288,313)**	**(4,858,026)**	**(3,241,308)**

දික්ඕවිට ධීවර වරාය

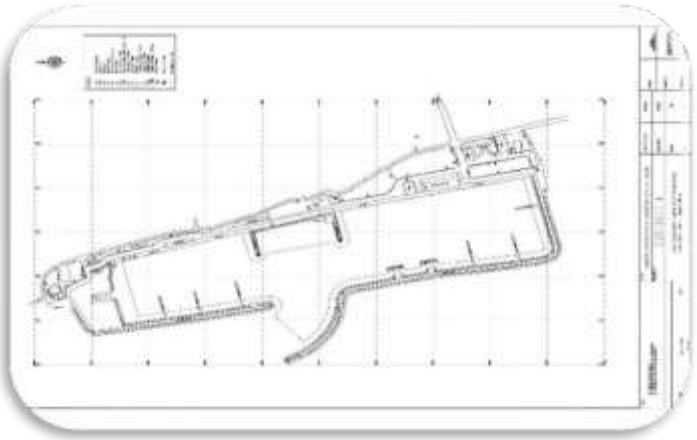

වරාය කළමනාකරු: - ඩී.එම්.කේ.බී.දිසානායක මහතා
S.A.T නාමල් මහතා

වරායේ විශේෂ අවස්ථා (පහසුකම් සහ ධාරිතාව)

A -භූමි ප්‍රමාණය	: 8.10 Ha
B - ද්‍රෝණියේ ප්‍රමාණය	: 11.70 Ha
C -කොටු බැමිමේ දිග	: 574 m
D - ජෙටියේ දිග	: 45m
E - දිය කඩනයේ දිග	: 1170m
F - කැණීමේ ගැඹුර	: 3.5m-5m
G - නැංගුරම් ධාරිතාව (ටොන් 3.5 – 5 යාත්‍රා)	: 455 nos
H – අධිකාරි ලත් වසර	: 2013

ඉලක්ක සහ යතෘ ලාභ පරිමාණය 2018 - 19

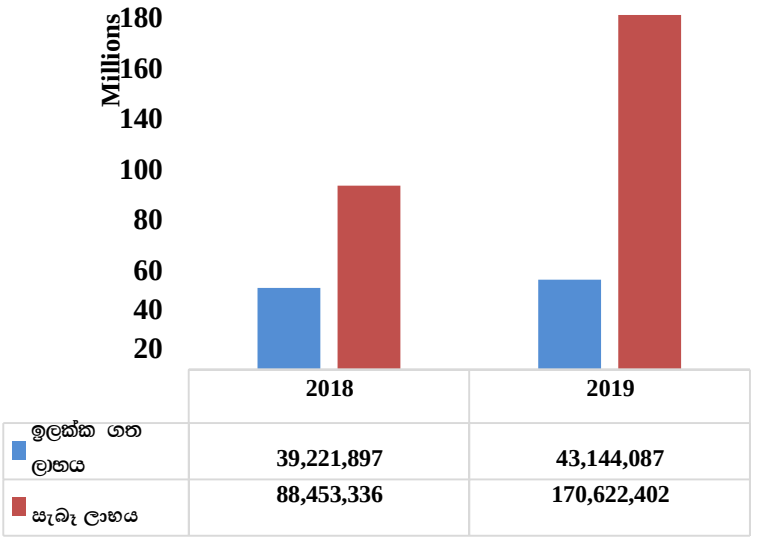

දික්ඕවිට ධීවර වරායේ ප්‍රධාන ආදායම් ප්‍රභවය සහ මෙහෙයුම් ප්‍රතිඵලය

වසර	2015	2016	2017	2018	2019
නැංගුරම්	21,280,506	23,718,913	37,985,341	59,426,083	62,325,832
ජලය	3,140,616	3,683,100	2,975,950	5,345,899	7,422,358
ගේට්ටු අවසරපත්	1,874,357	1,561,449	2,707,219	4,954,665	8,034,386
කුලි	24,139,380	5,966,458	6,040,173	8,241,196	17,401,257
ඉන්ධන (පෙට්‍රල්)	20,816,846	18,677,150	23,402,07	29,813,839	57,782,127
වෙනත්	15,353,543	16,211,405	17,444,28	30,896,265	77,572,304
සමස්ත ආදායම	86,605,248	69,818,475	90,555,045	138,677,947	230,448,264
සමස්ත වියදම	39,524,226	36,574,700	44,122,342	(50,224,611)	(59,825,862)
ලාභ / පාඩු	**47,081,022**	**33,243,775**	**46,432,703**	**88,453,336**	**170,622,402**

සුදුවැල්ල ධීවර වරාය



වරාය කළමනාකරු: - ජී. ඒ. ඩබ්ලිව්. ශාන්ති මහත්මිය

වරායේ විශේෂ අවස්ථා (පහසුකම් සහ ධාරිතාව)

A -භූමි ප්‍රමාණය	: 2.28Ha
B - ද්‍රෝණියේ ප්‍රමාණය	: 3.91Ha
C -කොටු බැමිමේ දිග	: 100m
D - ජෙටියේ දිග	:
E - දිය කඩනයේ දිග	:
F - කැණීමේ ගැඹුර	:
G - නැංගුරම් ධාරිතාව (ටොන් 3.5 – 5 යාත්‍රා)	:
H – අධිකාරී ලත් වසර	: 2013

ඉලක්ක සහ සත්‍ය ලාභ පරිමාණය 2018 - 19

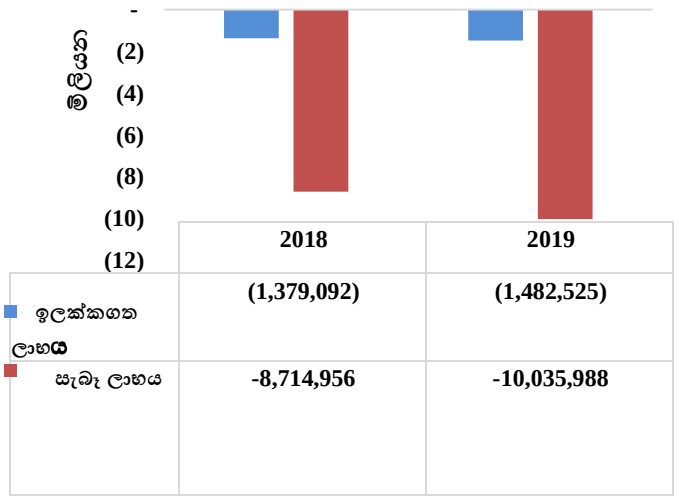

සුදුවැල්ල ධීවර වරායේ ප්‍රධාන ආදායම් ප්‍රභවය සහ මෙහෙයුම් ප්‍රතිඵලය

වසර	2015	2016	2017	2018	2019
නැංගුරම්	1,019,745	1,417,430	1,938,934	1,896,304	2,285,899
ජලය	499,004	860,981	884,413	909,343	1,107,817
ගේට්ටු **අවසරපත්**	99,193	322,879	260,782	310,435	288,800
කුලි	286,000	985,700	316,616	325,100	327,772
ඉන්ධන **(පෙට්‍රල්)**	1,053,810	1,811,977	867,833	3,493,437	5,583,029
වෙනත්	242,497	521,791	1,264,474	568,751	572,873
සමස්ත ආදායම	3,200,249	5,920,758	5,533,052	7,503,370	10,166,190
සමස්ත වියදම	11,068,149	13,691,426	14,665,979	(16,218,325)	(20,202,181)
ලාභ / පාඩු	**(7,867,900)**	**(7,770,668)**	**(9,132,927)**	**(8,714,956)**	**(10,035,988)**

03 කොටස
නෛතික පසුබිම

ගිණුම්කරණ ප්‍රතිපත්ති

ව්‍යාපාරික කටයුතු පිළිබඳ විස්තරය

ලංකා ධීවර වරාය නීතිගත සංස්ථාව 1972 දී ආරම්භ කරන ලද අතර ගුණාත්මක ධීවර -වරාය ආශ්‍රිත සේවාවන් සැපයීම සහ ධීවර ප්‍රජාවට නවීන යටිතල හා අනෙකුත් පහසුකම් ලබාදීම එහි මූලික වගකීම වෙයි. ආරම්භයේ සිට මෙම සංස්ථාව වසරක් පාසා වර්ධනයක් පෙන්නුම් කර ඇති අතර මෑතකාලීනව ශ්‍රී ලංකා රජයේ සමස්ත සංවර්ධන සැලස්ම හා සමගාමීව ආකර්ශනීය සංවර්ධන සැලැස්මක් මෙම සංස්ථාව විසින් අනුගමනය කරනු ලැබේ. ලංකා ධීවර වරාය නීතිගත සංස්ථාවේ මෙම සංවර්ධන සැලැස්ම මගින් විවිද පරාසයන් තුල යෝජ්‍ය ව්‍යාපෘති ගණනාවක්ම ආවරණය වන අතර එහි යෝජිත ක්‍රියාකාරකම් සංස්ථාවේ කළමනාකරණයට මෙන්ම එහි ව්‍යාපාර සංවර්ධන ක්‍රමොපයන්ටද අදාළ වේ.එමෙන්ම එම සැලැස්ම සාර්ථකව සම්පූර්ණ කිරීම තුලින් ධීවර කර්මාන්තයේ නියුතු කලාපයේ අනෙකුත් ප්‍රධාන රටවල් සමග සාර්ථකව තරග කිරීමට හැකි මට්ටමට ශ්‍රී ලංකාවේ ධීවර කර්මාන්තය පත් කිරීමට උපකාරී වනු ඇත.

ගිණුම්කරණ උපකල්පන උපචිත පදනම

අපේක්ෂිත අරමුණු සපුරා ගනු වස් ගිණුම්කරණ උපචිත පදනමෙන් මෙම මුල්‍ය ප්‍රකාශනය සම්පාදනය කොට තිබේ. මෙම පදනම යටතේ, ගණුදෙණු හා අනෙකුත් සිදුවීම්වල බලපෑම් එය සිදු වන අවස්ථාවේදී (මුදල් හෝ ඒ හා සමාන යමක් ලැබීමේ දී හෝ ගෙවීමේ දී මෙන් නොව) හඳුනා ගනු ලබන අතර ගිණුම්කරණ වාර්තාවන්හි වාර්තා කරනු ලැබ ඒ කාල සීමාවට අදාල වන මුල්‍ය ප්‍රකාශනවල සටහන් කරනු ලැබේ.

අඛණ්ඩභාවය

අඛණ්ඩභාව පදනමෙන් ඓතිහාසික පිරිවැයකරණ යටතේ මෙම ගිණුම් සම්පාදනය කොට ඇති අතර පුරෝකතනය කරන ලද අනාගතයේදී එය අකණ්ඩව ක්‍රියාත්මක වනු ඇත. පොදුවේ පිළිගත් ශ්‍රී ලංකා ගිණුම්කරණ ප්‍රමිතීන්ට අනුකූල වෙමින් පදනමින් ආදයම් හඳුනා ගැනීමත් වියදම් වාර්තා කිරීමත් සිදු කෙරේ.

ප්‍රදාන

මහා භාණ්ඩාගාරය සහ අනෙකුත් ආධාර කරනු ලබන සංවිධාන වෙතින් ලැබෙන ප්‍රදානයන් ප්‍රාග්ධනය සහ පුනරාවර්තන වියදම් ලෙස හඳුනා ගැනීමෙන් අනතුරුව ඊට අදාළ අන්දමින් ගිණුම්ගත කොට තිබේ.

ප්‍රාග්ධන ගෙවීම් නොනිමි වැඩ **(work in progress)** ගිණුමට හැර කොට ඇති අතර ප්‍රාග්ධන වැඩ වලට ප්‍රග්ධනිත කොට තිබේ.

වගකීම් සහ යෝජනා

(අ) විශ්‍රාමික ප්‍රතිලාභ වගකීම.

සංස්ථාවේ සේවයට බැඳුණු දින සිට වසරක සේවා කාලයක් සපුරන සේවකයින් සියලු දෙනා හට 1983 අංක 12 දරණ පාරිතෝෂික පනත යටතේ ගෙවිය යුතු විශ්‍රාම පාරිතෝෂික ගෙවීමට විධිවිධාන සලසා ඇත.

(අ) සේවක අර්ථසාධක අරමුදල සහ සේවා නියුක්ති භාරකාර අරමුදල හා අදාළ ව්‍යවස්ථා හා රෙගුලාසි වලට අනුකූලව සේවකයන් හට සේවක අර්ථසාදක අරමුදලට හා සේවා නියුක්ති භාරකාර අරමුදලට දායක වීමට සුදුසුකම් ලැබේ. සේවකයින්ගේ ඒකාබද්ද වැටුපෙන් 15% ක හා 3% ක් ලෙස පිළිවෙලින් සේවක අර්ථසාදක අරමුදලට හා සේවා නියුක්ති භාරකාර අරමුදලට සමාගම විසින් දායකත්වය ලබා දේ.

(ආ) අඩමාන ණය සඳහා ප්‍රතිපාදන

ශේෂ පත්‍රයේ පෙන්නුම් කෙරෙන, තෝරා ගන්නා ලද ලැබිය යුතු මුදල් අඩුකොට බැර ශේෂයක් ඇති කරමින් අඩමාන ණය සඳහා ප්‍රතිපාදන සපයනු ලැබේ. විය හැකි අලාභය සඳහා අනුරූපී ණය සටහනක් වාර්තා කෙරේ.

දේපල, යන්ත්‍ර හා උපකරණ; අත්පත් කර ගැනීම හා සම්බන්ධ අස්පෘශ්‍ය දේ සහ අනෙකුත් ප්‍රාග්ධනීකරණය වූ පිරිවැය

දේපල, යන්ත්‍රාගාර හා උපකරණ ගත් මිලට සඳහන් කෙරෙන අතර සරල මාර්ග ක්‍රමය උපයෝගී කර ගනිමින් ඒවායේ ප්‍රයෝජනවත් ජීවිත කාලයට (usefull lives) අනුව ක්ෂය කරනු ලැබේ. අත්පත් කර ගන්නා දිනයේ සිට සාධාරණ අගයට මුලදී වාර්තා කොට තිබූ, ව්‍යාපාරික දිම මගින් අත්පත් කර ගන්නා ලද ඇතැම් වත්කම් අපගේ පිරිවැය පදනම තුල අන්තර්ගත වේ. ඉතිරි කල් බදු කාලය වැඩි දියුණු කිරීම් වල ඇස්තිමෙන්තුගත ප්‍රයෝජනවත් ජීවිත කාලය අනුව සරල මාර්ග ක්‍රමය භාවිතා කරමින් බදු කර වැඩිදියුණු කිරීම ක්‍රමක්ෂය කරනු ලැබේ.

ක්ෂය වීම

ස්ථාවර වත්කම් මත, ලබාගත් මස සිට විකුණනු ලැබූ මස දක්වා පහත සඳහන් අගයන් වලින් සරල මාර්ග පදනම යටතේ ක්ෂය කොට තිබේ.

ඉඩම්	-
ගොඩනැගිලි	-2.5%
අභ්‍යන්තර පාර සහ මායිම් තාප්පය	-2.5%
දිය කඩන හා කොටු බැම්	-2.5%
යන්ත්‍රෝපකරණ	-10%
මෙවලම් සහ කාර්යාල උපකරණ	-10%
ගෘහ භාණ්ඩ සහ කිරිම	-10%
බෝට්ටු සහ කැණීම්	-10%
අභ්‍යන්තර හා තොරතුරු පද්ධතිය	-20%
රථ වාහන	-10%
බර වාහන	-10%
අන්තර්ජාල තොරතුරු පද්ධතිය	-20%

විදේශ විනිමය ගනුදෙනු

විදේශ විනිමය වල ගණුදෙනු ගනු දෙනු කරන්නේ ගනුදෙනුවේදී පැවති විනිමය අනුපාතයන් යටතේ ය. කෙසේ වෙතත්, විදේශ මුදල් වලින් නඩත්තු කෙරෙන බැංකු ගිණුම් හරහා සිදුවන ගනුදෙනු වලදී ඒවා ජාතික මිල ගණන් යටතේ සටහන් වේ. එවැනි විදේශ විනිමය ගිණුම් වල ශේෂයන් කලින් හුවමාරු කර ගත් මුදල් වලින් වෙනස් කර ඇත. වසර අවසානයේදී පවතින වත්කම් හා බැරකම් පවතින විනිමය අනුපාතයන් යටතේ ප්‍රතිස්ථාපනය කෙරෙන අතර වසර අවසානයේ සහ සත්‍ය / ජාතික අනුපාත අතර වෙනස ගිණුම් වල ලාභ හෝ අලාභ ලෙස පිළිගනු ලැබේ.

බදුකරණය

ආදායම් බදු

වර්තමාන වර්ෂය සඳහා බදු අය කළ හැකි ආදායමක් ලබා නොමැති හෙයින් ගිණුම්වල ප්‍රතිපාදන සලසා නොමැත.

CEYLON FISHERY HARBOURS CORPORATION
STATEMENT OF FINANCIAL POSITION

As at 31 December	Page No	Notes	Shedules	2019 LKR	2018 LKR	01-Jan-18 LKR
ASSETS						
Non Current Assets						
Property , Plant & Equipment	5	1		4,325,837,707	4,477,671,252	4,603,519,314
Capital Work In Progress	5	2		52,169,135	52,382,799	60,937,497
Balance to be written off A/C.				81,769,596	81,769,596	81,769,596
Total Non-current Assets				**4,459,776,438**	**4,611,823,647**	**4,746,226,407**
Current Assets						
Inventories	5	3	B	53,454,642	49,266,269	44,504,401
Trade and Other Receivables	5	3	C,D,E	723,442,256	603,678,353	450,585,395
Prepayments	5	3	F	63,443,529	64,985,933	64,114,225
Bank Balances	5	3	G	221,694,959	209,474,958	191,473,542
Cash and Cash Equivalents	5	3	H	14,539,224	14,884,706	29,898,893
Total Current Assets				**1,076,574,610**	**942,290,219**	**780,576,456**
Total Assets				**5,536,351,049**	**5,554,113,866**	**5,526,802,864**
EQUITY AND LIABILITIES						
Capital & Reserves						
Issued Capital				350,099,843	350,099,843	350,099,843
Capital Grants	6	4		1,309,273,694	1,273,269,510	1,202,966,917
Reserves	6	5		5,696,825,780	5,789,637,702	5,868,417,840
Prompeached Receipt				2,215,769	2,215,769	2,215,769
Accumulated Profit / (Loss)				(2,488,942,730)	(2,417,231,709)	(2,427,295,573)
Total Equity				**4,869,477,356**	**4,997,991,115**	**4,996,404,796**
Non Current Liabilities						
Deferred Liabilities				1,653,400	1,653,400	1,653,400
Provision For Gratuity	6	6		306,403,317	248,305,320	215,950,804
Total Non-current Liabilities				**308,056,717**	**249,958,720**	**217,604,204**
Current Liabilities						
Trade and other Payables	6	7	K	350,842,723	300,851,720	311,678,823
Bank Overdrafts	6	7	L	7,979,252	5,312,310	1,115,039
Total Current Liabilities				**358,821,975**	**306,164,030**	**312,793,862**
Total Equity & Liabilities				**5,536,351,049**	**5,554,113,866**	**5,526,802,864**

I certify that the financial statements have been prepared in compliance with the requirements of Finance act no. 38 of 1971

.....

ACTING FINANCE MANAGER

The Directors are responsible for the preparation and presentation of these Financial Statements signed for and on behalf of the Board By:

.....
CHAIRMAN

.....
MANAGING DIRECTOR

.....
GENERAL MANAGER

ලංකා ධීවර වරාය සංස්ථාව සංයුක්ත සංස්ථාපිත සහ වාසිදායක ප්‍රකාශය
2019 දෙසැම්බර් **31** අවසන් වූ වසර

		2019 ලංකා රුපියල්	2018 ලංකා රුපියල්
	සටහන		
ආදායම - භාණ්ඩාගාරයෙන් පුනරාවර්තන ප්‍රධානය		**400,000,000**	**400,000,000**
ආදායම - පුනරාවර්තන වියදම් සඳහා ප්‍රාග්ධන ප්‍රධානය		**55,669,387**	**90,183,061**
වාහන අපහරණ ලාභ		**-**	**8,760,918**
මෙහෙයුම් ප්‍රතිඵල	**8**	**254,214,171**	**189,534,898**
		709,883,558	**688,478,877**
කාර්ය මණ්ඩල පිරිවැය	**9**	**(344,456,257)**	**(298,416,910)**
<u>අනෙකුත් මෙහෙයුම් පිරිවැය</u>			
ආයතනික වියදම්	**10**	**(9,480,130)**	**(8,319,031)**
පරිපාලන වියදම්	**11**	**(381,196,812)**	**(336,771,103)**
අලුත්වැඩියා සහ නඩත්තු	**12**	**(43,248,241)**	**(32,477,592)**
මෙහෙයුම් මගින් ලාභය / (අලාභය)		**(68,497,882)**	**12,494,241**
මූල්‍ය පිරිවැය	**13**	**(2,613,821)**	**(2,430,378)**
බදු වලට පෙර ලාභය / (අලාභය)		**(71,111,703)**	**10,063,863**
බදු වියදම්		**-**	**-**
බදු පසු ලාභය / (අලාභය)		**(71,111,703)**	**10,063,863**
කාල සීමාව තුල ලාභය / (අලාභ)		**(71,111,703)**	**10,063,863**

ලංකා ධීවර වරාය සංස්ථාව. මුදල් ගලා ඒම පිළිබඳ ප්‍රකාශය

2019 වසර සඳහා

	2019 ලංකා රුපියල්	**2018** ලංකා රුපියල්
මෙහෙයුම් ක්‍රියාකාරකම් වලින් මුදල් ප්‍රවාහ		
බදුකරණයට පෙර ලාභය / (අලාභය)	(71,111,703)	10,063,864
ගිණුම් ගැලපීම්:		
ක්ෂය	222,579,939	217,902,322
ප්‍රාග්ධන වත්කම් මත බැහැර කිරීමේ ලාභය	-	(8,760,918)
පාරිතෝෂිකය සඳහා ප්‍රතිපාදන	67,734,794	40,394,839
බොල් ණය සඳහා ප්‍රතිපාදන	-	-
පොලී වියදම	27,906	1,084,184
ප්‍රාග්ධන ප්‍රදාන ක්‍රමක්ෂකරණය	(198,588,914)	(209,255,730)
කාරක ප්‍රාග්ධන වෙනස්වීම්		
(වැඩිවීම) / වෙළඳාම සහ අනෙකුත් ලැබිය යුතු දේවල අඩුවීම	(107,330,143)	(153,092,958)
(වැඩිවීම) / බඩු තොග අඩුවීම	(4,188,373)	(4,761,868)
ගෙවිය යුතු වෙළඳාමේ වැඩි කිරීම / (අඩු වීම).	49,991,003	(13,368,693)
පෙරගෙවුම්	1,542,404	(871,708)
මෙහෙයුම් වලින් උපයන මුදල්	**(39,343,087)**	**(120,666,667)**
පොලී ගෙවීම්	(27,906)	(1,084,184)
පාරිතෝෂික ගෙවීම්	(9,636,797)	(8,040,323)
මෙහෙයුම් **ක්‍රියාකාරකම්** වලින් **ලද** ශුද්ධ මුදල්	**(49,007,790)**	**(129,791,174)**
ආයෝජන කටයුතු වලින් **ලද** මුදල්		
දේපල යාත්‍රාගාර සහ උපකරණ මිලදී ගැනීම	(83,565,808)	(83,807,971)
දේපල, කම්හල් සහ උපකරණ බැහැර කිරීම	-	11,610,918
ආයෝජන **ක්‍රියාකාරකම්** සඳහා භාවිතා කරන ශුද්ධ මුදල්	**(83,565,808)**	**(72,197,053)**
මූලික කටයුතු වලින් මුදල් **ප්‍රවාහයන්**		
සංචිත - අමාත්‍යාංශයෙන් ලද අරමුදල්	4,906,175	2,878,184
ආයෝජන - ප්‍රාග්ධන අරමුදල්	136,875,000	197,900,000
මූලික **ක්‍රියාකාරකම්** සඳහා භාවිතා කරන ශුද්ධ මුදල්	**141,781,175**	**200,778,184**
මුදල් සහ මුදල් සමාන **හි** ශුද්ධ වැඩිවීම **(අඩුවීම)**	**9,207,577**	**(1,210,043)**
කාල සීමාව ආරම්භයේදී **(ජනවාරි 01)** මුදල් සහ මුදල් සමාන මුදල්	**219,047,354**	**220,257,396**
කාල සීමාව අවසානයේ **(දෙසැම්බර් 31)** මුදල් සහ මුදල් සමාන මුදල්	**228,254,931**	**219,047,353**

ලංකා ධීවර වරාය නීතිගත සංස්ථාව.

2019 දෙසැම්බර් **31** න් අවසන් වූ වර්ෂය සඳහා වූ තත්ත්වයේ වෙනස්කම් පිළිබඳ ප්‍රකාශය

ශේෂය 2019 ජනවාරි 1 වෙනිදා	350,099,843	1,273,269,510	(2,417,831,026)	5,789,637,70	2,215,769	4,997,391,798
						-
භාණ්ඩාගාරයෙන් ලැබුණු ප්‍රාග්ධනය		136,875,000				136,875,000
පුනරාවර්තන කොටස මාරු කර ඇත		(55,669,387)				(55,669,387)
ප්‍රාග්ධන ප්‍රදානයෙන් p&l වෙත						
ප්‍රාග්ධන ප්‍රදාන ක්‍රමක්ෂකරණය		(45,201,429)				(45,201,429)
වර්ෂය තුළ සංචිත වෙනස් කරන්නන්				(92,811,921)		(92,811,921)
වසර සඳහා ලාභය			(71,111,703)			(71,111,703)
ශේෂය 2019 දෙසැම්බර් 31 වෙනිදා	**350,099,843**	**1,309,273,694**	**(2,488,942,730)**	**5,696,825,780**	**2,215,769**	**4,869,472,357**

ලංකා ධීවර වරාය නීතිගත සංස්ථාව

2019 දෙසැම්බර් 31 වැනි දිනට ගිණුම් සඳහා සටහන් 2019

සටහන **01** කාලසටහන්

	2019	**2018**
	ලං.රු	ලං.රු
ස්ථාවර වත්කම්	1,287,928,850	1,287,928,850
ඉඩම්	900,394,366	881,688,417
ගොඩනැගිලි	95,248,704	94,664,094
මාර්ග සහ මායිම් බිත්ති	958,035	-
ජල ටැංකි	2,356,772,099	2,341,129,299
දියකඩනය වැලි කඩන හා කොටු බැම්	284,682,576	284,682,576
යන්ත්‍ර	81,666,729	81,666,729
මෝටර් වාහන	182,216,079	182,216,079
උපකරණ (කාර්යාලය හා	152,329,224	129,459,805
වෙනත්)	31,002,050	26,762,519
ගෘහ භාණ්ඩ සහ උපාංග ඩිරෙජර්	1,181,888,530	1,181,888,530
සහ බෝට්ටු	10,345,047	10,345,047
අන්තර්ජාල තොරතුරු පද්ධති	6,015,588	6,015,588
පරිගණක මෘදුකාංග පැකේජය	12,144,162	12,144,162
ඉන්ධන බෙදාහැරීමේ ඒකකය	57,700	57,700
ට්‍රොලිය	818,533	818,533
ජලසම්පාදන	8,196,429	8,196,429
ලිස්සා යාම	7,236,927	7,236,927
පරිසර ශබ්දය	5,516,251	-
සෙප්ටික් ටැංකි	12,959,958	12,959,958
කන්ටේනර්	2,599,400	2,246,900
බීකන් ලාම්පුව	2,267,439	2,267,439
ජල සම්පත නිවස	1,877,300	-
CCTV කැමරා සහ උපකරණ		
<u>ක්ෂය අවප්‍රමාණ සඳහා ප්‍රතිපාදන</u>	2,076,704,329	1,861,652,007
	222,579,939	217,902,322
		(2,850,000)
ජනවාරි 01 වන දිනට සමුච්චය ක්ෂය වීම	(2,299,284,268)	(2,076,704,329)
එකතු කරන්න - වර්ෂය සඳහා ක්ෂය වීම්	**4,325,837,707**	**4,477,671,252**
අඩු - බැහැර කිරීමේ වත්කම් මත ක්ෂය වීම		

සටහන **02**

	2019	**2018**
	ලං.රු	ලං.රු
<u>ප්‍රාග්ධන කටයුතු සිදු වෙමින් පවතී</u>		
ගොඩනැගිලි	13,703,948	27,964,615
විදුලි	1,147,950	1,147,950
යන්ත්‍ර	4,352,348	4,352,348
දිය කඩන හා කොටු බැම්	6,189,720	7,987,920
සීමා තාප්ප	579,055	579,055
පරිගණක මෘදුකාංග	1,922,500	1,922,500
උද්‍යාන අලංකරණය- ප්‍රධාන කාර්යාලය	2,331,611	2,331,611
ඉන්ධන නිකුත් කිරීමේ ඒකක	10,010,853	3,824,200
ඉන්ධන ටැංකි	11,931,150	2,272,600
	52,169,135	**52,382,799**

සටහන 03

	2019 ලං.රු	**2018** ලං.රු
වත්කම්		
තොග		
තොග - ඉන්ධන - ගාල්ල	3,242,225	8,037,984
තොග - ඉන්ධන - මීරිස්ස	3,911,253	3,693,950
තොග - ඉන්ධන කෝඩබේ	4,146,005	2,156,188
තොග-ඉන්ධන කුඩාවැල්ල	1,067,739	3,683,176
තොග - ඉන්ධනපුරාණවැල්ල	4,860,396	1,601,052
තොග - ඉන්ධන - කල්පිටිය	3,040,198	2,808,042
තොග - ඉන්ධන - හික්කඩුව	1,492,611	1,476,637
තොග - ඉන්ධන - කිරින්ද	1,565,583	1,153,312
තොග - ඉන්ධන - පානදුර	610,492	184,628
තොග - ඉන්ධන හම්බන්තොට	1,531,681	2,171,218
තොග ඉන්ධන මීගමුව	2,810,675	3,557,321
තොග-ඉන්ධන- අම්බලන්ගොඩ	3,023,485	3,336,338
තොගඉන්ධන දොඩන්දුව	455,676	1,470,698
තොග - ඉන්ධන තංගල්ල	2,051,398	2,734,682
තොග - ඉන්ධන - වාලච්චේන	1,549,780	653,682
තොග - ඉන්ධන බේරුවල	3,978,624	1,047,370
තොග - ඉන්ධන - දික්ඔවිට	5,375,608	6,043,032
තොග - ඉන්ධන - නිල්වැල්ල	4,348,586	2,017,576
තොග - ඉන්ධන - සුදුවැල්ල	3,460,881	1,125,847
තොගය - ඉන්ධන - මයිලඩි	591,683	
තොග - ගෑස් - කල්පිටිය	87,946	22,060
තොග - ගෑස් - වාලච්චේන	-	3,572
තොග - ගෑස් - කුඩාවැල්ල	47,840	12,264
තොග - ගෑස් - නිල්වැල්ල	22,091	46,704
තොග - ගෑස් - මුටිවාල්	9,325	9,325
තොග - ගෑස් -ගාල්ල	71,540	159,661
තොග - ගෑස් - මීරිස්ස	30,912	-
තොගය - ගෑස් - දික්ඔවිට	70,408	59,949
	53,454,642	49,266,268
ණය ගැතියන්		
ණය ගැතියන්	118,510,291	77,261,356
ණය ගැතියන් -වෙනත්අය	1,745,385	1,745,385
ණයගැතියන් - ආරක්ෂාව	68,667,575	67,885,165
ණය ගැතියන් -කුඩාවැල්ල	7,870,003	7,768,312
ණයගැතියන් ගාල්ල ඉන්ධන	7,296,047	6,902,937
ණයගැතියන්කල්පිටියඉන්ධ	9,417,294	9,135,168
බේරුවල ඉන්ධන	11,263,768	10,063,661
මීරිස්ස ඉන්ධනණය ගැතියන්	869,251	1,394,262
පුරාණවැල්ල ණයගැතියන්	6,927,955	8,089,830
තංගල්ල ඉන්ධනණයගැති	772,641	1,145,918
කිරින්ද ඉන්ධනණයගැතිය	3,419,629	3,497,818
කෝඩබේ ඉන්ධනණය	9,081,322	8,986,020
හික්කඩුව ඉන්ධන	1,069,694	1,794,562
දොඩන්දුව ඉන්ධන	1,425,969	260,694

		-	436,713
ණය ගැතියන් - පානදුර ඉන්ධන		2,007,323	1,984,576
ණය ගැතියන් -මීගමුව ඉන්ධන		2,880,554	4,172,985
ණය ගැතියන් - අම්බලන්ගොඩ ඉන්ධන		34,962	71,507
ණය ගැතියන් - හම්බන්තොට ඉන්ධන		-	809,585
ණය ගැතියන් - වාලච්චනේ ඉන්ධන		0	1,179
ණය ගැතියන් - නිල්වැල්ල ඉන්ධන		94,909	94,909
ණය ගැතියන් - මුට්වාල් ඉන්ධන		2,081,576	143,658
ණය ගැතියන් - දික්ඕවිට ඉන්ධන		-	29,538
ණය ගැතියන් - සුදුවැල්ල ඉන්ධන		47,311,629	47,311,629
ණයගැතියන්නැංගුරම්ලෑම		11,939,824	11,939,824
ණය ගැතියන් නැංගුරම් - සියලුම වරායන්		147,208,712	121,037,580
ණය ගැතියන් කුලියට / බද්දට		25,935,079	25,548,159
ණය ගැතියන් CFC		20,000,000	20,000,000
ණය ගැතියන් - කැණීම් අත්තිකාරම්		16,801	16,801
ණය ගැතියන් - ගෑස්(මුට්වාල්)		36,476,991	36,476,991
ණය ගැතියන් - කැණීම් (නැවතවාකාංගනය)		24,840,000	24,840,000
ණය ගැතියන් - කැණීම් (වරාය අධිකාරිය සහ අමාත්‍යාංශය)		31,038,832	-
ණය ගැතියන් - වනජීවී දෙපාර්තමේන්තුව		914,980	914,980
ලැබිය යුතු - WHT		1,611,054	1,611,054
ලැබිය යුතු - WHT- (1/3Vat)		411,994	
ලැබිය යුතු - WHT/VAT		8,074,554	5,190,030
වැලි මත ලැබිය යුතු වැට් බද්ද		10,434,783	10,434,783
ආපසු ලැබුණු චෙක්පත		(111,532)	(111,532)
අරමුදල් හුවමාරු පාලන ගිණුම වැලි ව්‍යාපෘතිය		(641,068)	108,270
PI & MU ව්‍යාපෘතිය		269,960	269,960
බොල් ණය ගැතියන් සඳහා ප්‍රතිපාදන		21,620	21,620
		(17,008,212)	(11,036,100)
		604,182,148	508,249,785
අමාත්‍යාංශයෙන් සහ වෙනත් කොන්ත්‍රාත්කරුවන්ගෙන් ලැබිය යුතු ලැබීම්			
ගිලුණු යාත්‍රාව ඉවත් කිරීම - කෝඩ් බේ		2,150,000	2,150,000
අමාත්‍යාංශ නිල නිවාස ප්‍රතිසංස්කරණය කිරීම		1,345,907	1,345,907
		3,495,907	3,495,907
කාර්ය මණ්ඩල			
ණය ගැතියන්			
	වැටුප් අත්තිකාරම්	137,500	325,851
	විශේෂ වැටුප් අත්තිකාරම්	180,201	180,201
	ගමන් අත්තිකාරම්	15,000	-
	යතුරපැදි ණය	109,786	109,786
	ආපදා ණය	108,832,536	83,741,388
	උත්සව අත්තිකාරම්	3,258,681	2,805,860
	කාර්යමණ්ඩලයට	15,155	15,155
	වෙනත් අත්තිකාරම් විශේෂ	748,270	876,127
	අත්තිකාරම් - ණය	1,231,769	1,051,015
	වෛද්‍ය ණය	1,201,054	2,793,028
	විශේෂ ණය - ගංවතුර ආපදා	34,250	34,250
	වෙනත් ණය	115,764,201	91,932,660

තැන්පතු අත්තිකාරම් සහ පෙරගෙවුම්

ආරක්ෂක තැන්පතු	500,000	500,000
තැන්පතු ඉන්ධන වෙනත්	400,000	400,000
විශේෂ තැන්පතු	4,509,025	4,509,025
අත්තිකාරම්	15,921,230	17,521,641
සිලින්ඩර තැන්පතු (ගෑස්)	1,149,992	1,091,985
පෙරගෙවුම් - මිලදී ගැනීම	36,659,356	36,659,356
නැවත ඇගයීම සඳහා	3,903,926	3,903,926
බැංකු ඇප තැන්පතු	400,000	400,000
	63,443,529	64,985,933

බැංකු ශේෂය

කල්පිටිය ඉන්ධන ගිණුම	7,736,946	6,627,414
කල්පිටිය එකතුව ගිණුම	422,041	553,682
දියවර ගිණුම 1658	995,231	341,231
ප්‍රධාන කාර්යාලය 1883	2,793,663	4,067,996
ගිණුම1236	450,992	17,438,170
බැංකු ගිණුම 1931	-	979,035
ප්‍රධාන කාර්යාලයA/C1446	-	571,866
තංගල්ල ඉන්ධන ගිණුම	3,466,750	2,605,119
තංගල්ල එකතුව ගිණුම	1	-
වෛද්‍ය ණය ගිණුම	14,502	126,136
බේරුවල - ඉන්ධන ගිණුම	23,098,800	18,021,019
බේරුවල - ඉන්ධන ගිණුම	218,392	-
බේරුවල බැංකුව - සහනසැල	1,470	1,470
බැංකු-වැඩ සාප්පුව ගිණුම	301,989	98,866
මීරිස්ස ඉන්ධන ගිණුම	17,747,546	13,831,027
මීරිස්ස එකතුව ගිණුම	502,901	4,726,797
කිරින්ද - ඉන්ධන ගිණුම	2,457,961	7,013,185
කිරින්ද - එකතුව ගිණුම	373,407	189,526
ගාලු ඉන්ධන ගිණුම	3,205,873	5,861,290
ගාලු එකතුව ගිණුම	630,865	842,370
කල්මුණේ ගිණුම 1976	12,716	12,716
මීගමුව ඉන්ධන ගිණුම 8354	8,238,597	4,127,080
ත්‍රිකුණාමලය ඉන්ධන ගිණුම	11,007,250	16,558,369
ත්‍රිකුණාමලය එකතුව ගිණුම	2,906,915	1,235,472
කුඩාවැල්ල එකතුව ගිණුම	9,138,417	9,848,247
කුඩාවැල්ල ඉන්ධන ගිණුම	9,819,284	7,568,600
හික්කඩුව බැංකු ඉන්ධන ගිණුම	947,752	1,579,663
හික්කඩුව බැංකු එකතුව ගිණුම	505,759	485,324
බැංකුව ගිණුම 4461	562,400	2,142,943
පුරාණවැල්ල ඉන්ධන ගිණුම	10,892,973	13,622,767
පුරාණවැල්ල එකතුව ගිණුම	561,588	902,716
මුත්වෝල්RFCANo1450931($)	1,021,146	2,407,151
පානදුර එකතුව ගිණුම	213,996	267,440
පානදුර ඉන්ධන ගිණුම	1,348,079	1,036,297
හම්බන්තොට ඉන්ධන ගිණුම	2,449,903	2,430,491
හම්බන්තොට එකතුව ගිණුම	266,207	74,954
දොඩන්දුව එකතුව ගිණුම	813,436	2,976,888
අම්බලන්ගොඩ ඉන්ධන ගිණුම	1,443,266	2,304,613
මීරිස්ස	73,868	73,868
දොඩන්දුව ඉන්ධන ගිණුම	314,174	454,504
හලාවත එකතු ගිණුම	0	2
වාලච්චේන එකතුව ගිණුම	266,390	552,733

	වාලවිවේන ඉන්ධන ගිණුම	4,131,968	3,738,566
	අම්බලන්ගොඩ එකතුව ගිණුම	444,457	1,042,720
	මුට්වාල් එකතුව ගිණුම	5,729,351	925
	නිල්වැල්ල ඉන්ධන ගිණුම	7,628,179	7,314,039
	නිල්වැල්ල එකතුව ගිණුම	215,974	498,533
	සුදුවැල්ල ඉන්ධන ගිණුම	2,184,667	3,834,848
	සුදුවැල්ල එකතුව ගිණුම	298,456	273,773
	බැංකු ගිණුම දික්ඕවිට ලිහිසි තෙල්	1,164,746	8,346,748
	බැංකු ගිණුම දික්ඕවිට ඉන්ධන	35,687,849	7,566,461
	බැංකු ගිණුම දික්ඕවිට එකතුව	4,376,995	2,180,392
	බැංකු ගිණුම දික්ඕවිට ඉන්ධන	29,564,050	20,118,914
	බැංකු ගිණුම මයිලඩි ඉන්ධන	1,938,379	-
	බැංකු ගිණුම මයිලිඩි එකතුව	1,106,439	-
අතැනි මුදල්		221,694,959	209,474,958
	සුළු මුදල්		
	ප්‍රවාහනයේදී	501,424	512,076
	මුදල්	10,652	10,652
	අතැනි මුදල්	240,137	240,137
	අතැනි මුදල් බේරුවල (ඉන්ධන සහ එකතු කිරීම)	1,683,178	131,459
	අතැනි මුදල් ගාල්ල(ඉන්ධන සහ එකතුකිරීම)	27,540	1,078,714
	අතැනි මුදල් මිරිස්ස (ඉන්ධන සහ එකතු කිරීම)	1,023,132	29,250
	අතැනි මුදල් පුරාණවැල්ල(ඉන්ධන සහ එකතු)	1,873,048	426,240
	අතැනි මුදල් තංගල්ල (ඉන්ධන හා එකතු කිරීම)	27,968	50,500
	අතැනි මුදල් කිරින්ද(ඉන්ධන සහඑකතු කිරීම)	261,496	1,555
	අතැනි මුදල් කෝඩබේ (ඉන්ධන සහඑකතු කිරීම)	1,556,781	2,103,336
	අතැනි මුදල් දොඩන්දුව (ඉන්ධන සහ එකතු)	1	1
	අතැනි මුදල් හික්කඩුව (ඉන්ධන සහ එකතු කිරීම)	114,802	150,601
	අතැනි මුදල් කල්පිටිය (ඉන්ධන සහ එකතු කිරීම)	9,742	453,511
	අතැනි මුදල් කුඩාවැල්ල(ඉන්ධන හා එකතුකිරීම)	-	3,046,481
	අතැනි මුදල් හලාවත (ඉන්ධන සහ එකතු කිරීම)	1,065	-
	අතැනි මුදල් පානදුර (ඉන්ධන හාඑකතුව)	440,293	440,257
	අතැනි මුදල් අම්බලන්ගොඩ(ඉන්ධන සහ එකතුව)	476,211	309,773
	අතැනි මුදල් හම්බන්තොට (ඉන්ධන සහ එකතුව)	49,814	91,036
	අතැනි මුදල් වාලවිවනේ (ඉන්ධන සහ එකතු කිරීම)	212,400	877,059
	අතැනි මුදල් දික්කෝවිට (ඉන්ධන සහ එකතු කිරීම)	5,153,018	4,011,483
	අතැනි මුදල් නිල්වැල්ල (ඉන්ධන සහ එකතු කිරීම)	295,981	13,670
	අතැනි මුදල් සුදුවැල්ල (ඉන්ධන සහ එකතු කිරීම)	96,120	421,931
	අතැනි මුදල් මයිලිඩි(ඉන්ධන හා එකතුකිරීම)	30,695	-
	අතැනි මුදල් මීගමුව (ඉන්ධන සහ එකතු කිරීම)	900	434,490
	පි/සී අක් මුදල්- තංගල්ල	20,149	-
	පි/සී අක් මුදල්- බේරුවල	(1)	(1)
	පි/සී අක් මුදල් - මිරිස්ස	(0)	0
	පි/සී අක් මුදල්-ත්‍රිකුණාමලය	1	1
	පි/සී අක් මුදල්-නිල්වැල්ල	-	10,516
	පි/සී අක් මුදල්- H/O	369,222	6,531
	පි/සී අක් මුදල් - කිරින්ද	-	50
	පි/සී අක් මුදල් - දික්ඕවිට	(0)	16,130
	පි/සී අක් මුදල්- රුහුණුපුතා	0	8,798
	පි/සී අක් මුදල් සලාපුරකිදුරි	-	1,242
	ටඩානෝ දොඔකරය	0	7,000

පී/සී අක් මුදල්- බේරුවල වැඩමුළුව	0	185
කලාපීය සුළු මුදල්	63,454	-
අතැති මුදල්	-	40
	14,539,224	14,884,706
	1,076,574,610	**942,290,219**

සටහන 04

	2019	**2018**
	ලං.රු	ලං.රු
<u>භාණ්ඩාගාරයෙන් ප්‍රාග්ධන ප්‍රදානය</u>		
ප්‍රදානය - ප්‍රාග්ධනය - ශේෂය ජනවාරි 01 වන දිනට	1,273,269,510	1,202,966,917
වර්ෂය තුළ ලැබුණු ප්‍රාග්ධන අරමුදල	136,875,000	197,900,000
අඩු - ප්‍රාග්ධන ප්‍රදාන ක්‍රමක්ෂකරණය	(45,201,429)	(37,414,346)
අඩු - වසර තුළ සුළු වියදම් නඩත්තු කිරීම	(55,669,387)	(90,183,061)
ප්‍රධානය - ප්‍රාග්ධන - දෙසැම්බර් **31** වැනි දිනට ශේෂය	**1,309,273,694**	**1,273,269,510**
	1,309,273,694	

කාලසටහන්

සටහන 05

	2019	**2018**
	ලං.රු	ලං.රු
<u>ප්‍රාග්ධන සංචිත</u>		
අමාත්‍යාංශයෙන් මාරු කරන ලද වත්කම්	136,787,573	136,787,573
අමාත්‍යාංශයෙන් ප්‍රදාන		
අමාත්‍යාංශ අරමුදල	139,507,688	134,601,513
අමාත්‍යාංශ අරමුදල - දොඹකරය	38,678,369	45,898,627
අමාත්‍යාංශ අරමුදල - පරිවර්තක	8,884,521	9,634,933
අමාත්‍යාංශ අරමුදල - යෝජිත ගේබියන් කොටු බැම්ම	17,769,665	17,769,665
ධීවර දෙපාර්තමේන්තු අරමුදල්-බර මිලදී ගැනීම	110,712,612	110,712,612
අමාත්‍යාංශ ප්‍රධාන	53,812,851	53,812,851
JAICA ප්‍රධාන	19,992,903	19,992,903
දික්ඕවිට ධීවර වරාය ඉදිකිරීම සඳහා ලැබුණු මුදල්	3,143,094	3,143,094
දික්ඕවිට අරමුදල	4,644,670	4,644,670
IFARD සඳහා ලැබුණු අරමුදල්	1,600,000	1,600,000
MEPA අරමුදල්	7,000,000	7,000,000
	405,746,373	408,810,868
විදේශ ආධාර	139,337,507	139,337,507
ස්ථාවර වත්කම් නැවත තක්සේරු කිරීමේ සංචිතය	2,686,972,668	2,686,972,668
විනාශ වූ වත්කම් සඳහා ප්‍රතිපාදන	945,559,937	945,559,937
ADB රිසිට්පත්		
ADB වෙතින් ප්‍රදානය	19,586,597	19,586,597
SIDA වෙතින් ප්‍රදානය	753,002,137	753,002,137
ADB වෙතින් ලැබිය යුතු මුදල්	44,707,322	44,707,322
එක්සත් ජනපද ආධාර ප්‍රදානය	19,129,760	19,129,760
ගෘහස්ත සංවිධානයෙන් පරිත්‍යාග කිරීම	1,747,790	1,747,790
	838,173,606	838,173,606
ADB ප්‍රදාන	7,862,323	7,862,323
පරිත්‍යාග කරන ලද වත්කම් මත ප්‍රාග්ධන අරමුදල්	404,943,993	494,691,420
වෙනත් දීමනා	131,441,801	131,441,801
	5,696,825,780	**5,789,637,702**

සටහන 06

	2019	2018
	ලං.රු	ලං.රු
පාරිතෝෂිතය		
පාරිතෝෂිත දීමනා - ආරම්භය වසර	248,305,320	215,950,804
සඳහා පාරිතෝෂිත දීමනා	67,734,794	40,394,839
	316,040,114	256,345,643
අඩු - පාරිතෝෂික ගෙවීම	(9,636,797)	(8,040,323)
පාරිතෝෂිකය දෙසැම්බර් 31	**306,403,317**	**248,305,320**

සටහන **07**

කාලසටහන්

	2019	2018
	ලං.රු	ලං.රු
වත්මන් වගකීම්		
ණයහිමියන්		
ණයහිමියන්	9,824,409	9,824,409
ණයකරු - MEPA	108,086	108,086
ණයකරු - ප්‍රාග්ධන ගෙවීම්	14,789,667	-
වැට බදු ගෙවිය යුතුය	58,649,201	42,097,111
සැන්ඩ් වෙස්ටර්න් ග්‍රාන්ට් ලංකා සඳහා අත්තිකාරම්	76,261,312	76,261,312
ගෙවන්නන්ගේ බද්ද	158,579	260,210
මුද්දර ගාස්තු	102,875	91,450
ටෙන්ඩර් තැන්පතු ආපසු ගෙවිය හැකිය	12,858,264	10,850,858
ආරක්ෂක තැන්පතු	53,149,282	44,844,763
වෙනත් තැන්පතු	4,122,686	4,122,686
මුදල් අයකැමියන්ගේ තැන්පතු	419,298	345,548
E.P.F	3,758,359.34	10,736,466
E.T.F	2,741,882	1,288,376
කුලී තැන්පතු	2,843,310	2,843,310
බැංකු ඇපකර තැන්පතු	2,356,971	1,879,322
ණයහිමියන් -ගම්පහ දිස්ත්‍රික් ධීවර සමුපකාරය	204,656	204,656
ණය දෙන්නන් - ප්‍රාග්ධන ගෙවීම්	1,363,766	1,363,766
වෙනත් ණය දෙන්නන්	759,738	759,738
WHT	-	457,918
ගෙවිය යුතු ආර්ථික බදු	10,512,971	10,512,971
අපද්‍රව්‍ය තෙල් ටැංකි - ගාල්ල	133,864	133,864
රඳවා ගැනීමේ වගකීම	14,394,124	13,209,895
දිරිසවිය A/C සඳහා ප්‍රතිපාදන	8,610,910	8,610,910
ගිණුම් අත්හිටුවයි - දොඩන්දුව	1,425,970	-
වෙරළ ආරක්ෂකයා	855	-
සමිති ගාස්තු	-	4,290
NISM	-	200
ණය දෙන්නන් - ආපසු ලබා දුන් චෙක්පත්	275,416	275,416
ණයකරු - හැරීම අත්තිකාරම්	17,910,000	20,000,000
බෝයාව සවිකිරීමේ කාර්යය කතළුව ඉඩම	647,934	647,934
නිවාස වත්පෘතිය / දික්ඔවිට	2,671,509	2,671,509
නිල්වැල්ල ණයගැති ගිණුම	200,000	200,000
හිඟ පාරිතෝෂික ගෙවීම	333,268	333,268
කාර්ය සාධන බැඳුම්කර තැන්පතු	149,806	149,806
FI කාර්යාලය ඉදිකිරීම සඳහා අරමුදල්	2,584,457	2,584,457

බැංකු විසින් නිවැරදි කළ යුතු ගිණුම්	(26,685)	(161,251)
	304,296,741	267,513,255
උපචිත වියදම්	46,545,983	33,338,465
බැංකු අයිරා		
ප්‍රධාන කාර්යාලය A/C 1725	5,478,503	5,087,561
බැංකුව A/C 1931	940,675	-
ප්‍රධාන කාර්යාලය A/C 1446	1,335,326	-
බේරුවල - එකතුව A/C	-	2
වෙල්ලම්කර	29,737	29,737
බැංකු ගිණුම් බෙලිඅත්ත	8,371	8,371
දේවිවිමනා ගිණුම්	186,641	186,641
	7,979,252	5,312,310
	358,821,975	**306,164,030**

සටහන **08**

	2019 ලං.රු	**2018** ලං.රු
මෙහෙයුම් ප්‍රතිඵලය		
කුලී ආදායම	20,400,000	50,034,777
පොලී ආදායම	55,234	69,900
ආපසු නොගෙවන ටෙන්ඩර් තැන්පතු	109,808	213,020
මෙහෙයුම් ලාභය/LOA tt. N o . O2	(33,735,144)	(33,613,163)
ආරක්ෂක මෙහෙයුමෙන් ලැබෙන ආදායම	20,285,389	21,378,121
දඩ සහ අමතර ගාස්තු	49,033	48,633
සැපයුම්කරුවන්ගේ ලියාපදිංචි	555,000	570,000
ගාස්තු	32,319,476	33,192,500
කැණීම් ආදායම		
වැඩමුළුවේ ප්‍රතිඵලය බේරුවල	1,284,686	1,035,654
වර්ෂය සඳහා මුළු වියදම්	(26,020,276)	(22,741,203)
වර්ෂය සඳහා මුළු ආදායම්	(24,735,590)	(21,705,548)
මෙහෙයුම් ප්‍රතිඵලය		
ලාභය/අලාභය	1,112,710	7,012,855
වෙනත් ආදායම්	89,923,117	-
වෙනත් ආදායම් - H/O	4,114,768	3,454,532
තල්මසුන් නැරඹීමේ ආදායම	840,844	183,185
ණයපොලී	-	862,500
ඉවතලන	142,919,527	127,833,587
භාණ්ඩ විකිණීම්	238,910,965	139,346,659
සමීක්ෂණ ආදායම	**254,214,171**	**189,534,899**
ප්‍රාග්ධන ප්‍රදාන ක්ෂේත්‍රය		

සටහන **09** කාලසටහන්

2019 ලං.රු	**2018** ලං.රු
179,684,662	162,348,158
17,659,193	16,082,093
3,500,841	2,010,040
30,632,231	31,502,496
48,616	199,007

පුද්ගලික

වැටුප්, වැටුප් සහ දීමනාව (ප්‍රධාන කාර්යාලය)
- වැටුප් සහ වැටුප්
- අතිකාල
- අනියම් වැටුප්
- අතුරු දීමනාව
- විශේෂ දීමනා

භාෂා කුසලතා	4,988,665	4,467,441
දිරිගැන්වීම	31,658,500	19,995,971
ප්‍රසාද දීමනාව	15,324,125	56,525
සති අන්ත ගෙවීම් හිමිකම්	1,982,931	1,244,309
නොගත් නිවාඩු ගෙවීම	22,766,705	19,335,946
දීමනා	740,189	72,500
සකස් කළ දීමනා	1,776,794	9,508,358
	310,763,453	266,822,843
E.P.F.15%	22,124,647	26,265,493
E.T.F.3%	5,668,729	5,254,599
E.P.F හිඟ මුදල්	5,899,428	73,975
	344,456,257	**298,416,910**

සටහන **10**

	2019	**2018**
	ලං.රු	ලං.රු
ස්ථාපිත කිරීම්		
අයකිරීම් කුලී ගාස්තු හා	1,676,554	-
බදු විදුලිය	7,458,129	6,966,329
ජලය	345,448	1,352,702
	9,480,130	**8,319,031**

සටහන **11**

	2019	**2018**
	ලං.රු	ලං.රු
පරිපාලන ගාස්තු		
කාර්යාල නඩත්තු	4,179,725	3,153,583
අධ්‍යක්ෂවරුන්ගේ දීමනා	132,693	222,750
තල්මසුන් නැරඹීමේ වියදම්	652,650	-
අඟුහාර දායකත්වය	4,958,400	-
සංචාරය සහ යැපීම්	9,096,448	5,212,718
මුද්‍රණ සහ ලිපිඳුවිය	3,711,797	3,295,702
දුරකථන	4,804,714	5,021,120
තැපැල් ගාස්තු, විදුලි පණිවුඩ, අන්තර්ජාලය සහ විද්‍යුත් තැපෑල	2,034,813	2,222,995
පුවත්පත් සහ වාර සඟරා	160,750	160,050
ප්‍රවාහන	3,876,906	2,630,175
විනෝදාස්වාද	834,405	779,637
වෙළඳ ප්‍රචාරණය ,ප්‍රචාරණය සහ ප්‍රදර්ශනය	770,426	646,515
සුඛසාධන සහ වෛද්‍ය වියදම්	4,198,783	2,355,773
වාහන සඳහා ඉන්ධන	10,578,202	8,945,212
නීති ගාස්තු	1,248,578	506,942
සේවකයින් සඳහා නිල ඇඳුම	3,014,714	3,446,080
කම්කරු වන්දි	213,737	113,560
ඉන්ධන දීමනා	3,033,700	2,445,584
ඍත්තීය ගාස්තු	1,158,158	413,868
පුහුණු වියදම්	4,028,508	2,713,259
විදේශ ගමන්	290,895	405,457
සමීක්ෂණ වියදම්	382,178	317,775
වැඩමුළු වියදම්	499,113	217,353

බලපත්‍ර සහ රක්ෂණය		
- බර වාහන	816,381	299,349
- සැහැල්ලු වාහන	250,815	125,317
- ඩ්‍රෙජර්	-	3,183,449
- ගුවන් විදුලි	44,639	45,419
- මුදල්	1,431,148	1,766,069
සමාරම්භක උත්සවය	531,377	243,180
වාහන කුලියට ගැනීමේ ගාස්තු	13,434,977	8,632,651
විවිධ	2,852,842	1,515,555
පාරිතෝෂිකය සඳහා	67,734,794	40,371,599
විධිවිධාන	222,579,939	217,902,322
ක්ෂය වීම	5,972,112	-
නරක - ණය ගැනියන්	55,307	111,813
පරිවර්තන ගාස්තු	-	3,150
විගණන ගාස්තු හැරීම	24,870	7,853,559
විවිධ වියදම්	878,568	8,911,565
වියදම්	728,750	580,000
මෘදුකාංග නඩත්තු ගාස්තුව	**381,196,812**	**336,771,103**

සටහන **12**

කාලසටහන්

අලුත්වැඩියාව සහ නඩත්තුව	2019 ලං.රු	**2018** ලං.රු
ගොඩනැගිලි		
ඉඩම්		
කාර්යාල	188,160	-
ගොඩනැගිල්ල	626,619	2,716,869
ජල සැපයුම් පද්ධතිය	8,300	11,592
	823,079	2,728,461
මෝටර් රථ		
මෝටර් රථ	10,166,067	8,525,725
ට්‍රැක්ටර්	177,980	60,253
	10,344,047	8,585,977
උපකරණ		
කාර්යාල	3,260,275	3,084,131
උපකරණ	932,676	485,912
විදුලි උපකරණ	4,192,951	3,570,042
	10,853,826	4,907,895
කැණීම් සහබෝට්ටු		
කැණීම් - රුහුණු පුතා	478,280	590,170
කැණීම් - වැලිගොව්ව	2,466,235	2,219,470
කැණීම් - සාලාපුර කිඳුරි	2,380,821	1,774,865
කැණීම් - නිල්දියවර	4,262,673	3,414,004
කැණීම් - සයුරි	5,511,333	3,963,117
කැනීම් යන්ත්‍ර සඳහා ඉන්ධන	25,953,168	16,869,520
	1,851,745	518,192
යන්ත්‍රෝපකරණ	83,250	205,400
දොඹකරය	1,934,995	723,592
මූලික වලනය	**43,248,241**	**32,477,592**

සටහන **13**

	2019	**2018**
	ලං.රු	ලං.රු
මුල්‍ය ගාස්තු		
බැංකු ගාස්තු	320,414	63,297
බැංකු කොමිස්	2,036,557	1,246,996
පොලී වියදම	27,906	1,084,184
විනිමය පාඩු	189,669	-
බදු	-	751
හර බද්ද	3,500	-
මුද්දර ගාස්තු	35,775	35,150
	2,613,821	**2,430,378**

04 කොටස

විගණන හා කළමනාකරණ කමිටු රැස්වීම සහ විගණන

විගණන හා කළමනාකරණ කමිටු රැස්වීමේ සාමාජිකයින් - 2019

1	ටී.එන්. ඔෂන් මහතා	කමිටුවේ සභාපති
2	එල්.එස්.ඒ.ඩැනියෙල් මහතා	කමිටු සාමාජික
3	උපාලි අරඹේවෙල	කමිටු සාමාජික
4	ජී.එස්.එස්.ජී.පෙරේරා මහත්මිය	විගණන අධිකාරී
5	එම්.ජේ.ප්‍රසන්න මහතා	සාමාන්‍යාධිකාරී
6	ජානිෂ ජයවර්ධන	මුදල් කළමනාකරු
7	එම්.ඩී.ආර්. ධම්මික	ප්‍රධාන අභ්‍යන්තර විගණක

2019 වර්ෂයේ පැවති විගණන හා කළමනාකරණ කමිටු රැස්වීම් දිනයන්

1 21 ජුනි 2019

2 2019 ඔක්තෝබර් 02

විගණන හා කළමනාකරණ කමිටු වාර්තාව

විගණන හා කළමනාකරණ කමිටුව සමන්විත වන්නේ යහපාලනය සඳහා වන රාජ්‍ය ව්‍යවසාය මාර්ගෝපදේශ වල 7.41 වගන්තියට අනුකූලව තෝරා ගන්නා අධ්‍යක්ෂ මණ්ඩල සාමාජිකයින්ගෙනි. විගණන හා කළමනාකරණ කමිටුවේ සභාපති මහා භාණ්ඩාගාරය නියෝජනය කරන අධ්‍යක්ෂවරයා ය. ආයතනයේ අභ්‍යන්තර විගණක විසින් කැඳවනු ලබන විගණන හා කළමනාකරණ කමිටු රැස්වීමට විගණකාධිපතිවරයාගේ නියෝජිතයෙකු ද සහභාගී වේ. සාමාන්‍යාධිකාරීවරයා, මූල්‍ය කළමනාකරු, ආයතනයේ සහභාගිවන්නන්, කමිටු සාමාජිකයින්. පැහැදිලි කිරීම් ලබා ගැනීම සඳහා, නිවැරදි කිරීමේ පියවර සඳහා තොරතුරු සහ දැනුවත් කිරීම් ඇති කිරීම සඳහා අවශ්‍ය විය හැකි පරිදි, විගණන හා කළමනාකරණ කමිටු රැස්වීම් සඳහා සහභාගී වන ලෙස සංස්ථා අංශ අංශ ප්‍රධානීන්ගෙන් ඉල්ලා සිටී.

විගණන හා කළමනාකරණ කමිටුවේ ප්‍රධාන භූමිකාවන් සහ වගකීම්.

1. අභ්‍යන්තර විගණන කටයුතු සහ වගකීම් සමාලෝචනය කිරීම.
2. මූල්‍ය හා මූල්‍ය නොවන කටයුතු සඳහා පාලන පද්ධති ඇගයීම සහ ඒවා වැඩිදියුණු කිරීම සඳහා නිර්දේශ ඉදිරිපත් කිරීම.
3. අයවැය සහ වාර්ෂික වාර්තා ඇතුළත්ව මූලික අභ්‍යන්තර වාර්තා ඉදිරිපත් කිරීම සමාලෝචනය කරන්න.
4. ගිණුම්කරණ ප්‍රමිතීන්ට අනුකූල වීම සඳහා වාර්ෂික මූල්‍ය ප්‍රකාශන සමාලෝචනය කිරීම.
5. අයවැය සහ වාර්ෂික වාර්තා ඇතුළත්ව මූලික අභ්‍යන්තර වාර්තා ඉදිරිපත් කිරීම සමාලෝචනය කරන්න.
6. අයවැය සහ වාර්ෂික වාර්තා ඇතුළත්ව මූලික අභ්‍යන්තර වාර්තා ඉදිරිපත් කිරීම සමාලෝචනය කරන්න.
7. අභ්‍යන්තර විගණකවරුන් හා බාහිර විගණකවරුන් සමඟ අන්තර් ක්‍රියා කිරීම.
8. භාණ්ඩාගාර චක්‍රලේඛ හා අනෙකුත් නියෝග වලට අනුකූල වීමේ අවශ්‍යතා පිළිබඳව දැනුවත් කිරීමක් ඇති කරන්න.
9. ව්‍යවස්ථාපිත හා අනෙකුත් නීති හා රෙගුලාසි වලට අනුකූල වීම සමාලෝචනය කරන්න.

වාර්ෂික ප්‍රසම්පාදන සැලැස්ම, ක්‍රියාකාරී සැලැස්ම සහ ආයතනික සැලැස්ම සමාලෝචනය කරන්න.

2019 දී විගණන හා කළමනාකරණ කමිටු වාර්තාව

ආයතනයේ කාර්යක්ෂම බව සහ **ඵලදායිත්වය** වර්ධනය කල හැකි වන පරිදි අභ්‍යන්තර පාලන ක්‍රම ඇගයීමට ලක් කර, එම පාලන ක්‍රම නිවැරදි කර ගැනීමෙන් පිරිවැය හා නාස්තිය අවම කර ගැනීමට හැකිවන ආකාරයට යෝජනා හා නිර්දේශ ඉදිරිපත් කළ අතර අභ්‍යන්තර හා බාහිර විගණන වාර්තාවල ප්‍රධාන කරුණු සමාලෝචනයට ලක් කරමින් එවැනි දෑ ඇති වීමට හේතු වූ කරුණු සොයා බලා නැවත එවැනි දෑ ඇතිවීම වැළැක්වීමට හා අවම කිරීමට ගත යුතු ක්‍රියාමාර්ග නිර්දේශ කර ඇත.

තවද, අධ්‍යක්ෂ මණ්ඩලයට මෙම කරුණු වාර්තා කර එමගින් කළමනාකාරිත්වයට සහය දක්වා ඇත. එමෙන්ම, **2019** දෙසැම්බර් **31**න් අවසන් වර්ෂය සඳහා ගිණුම් අංශය විසින් ඉදිරිපත් කළ විගණකාධිපති වාර්තාව සම්බන්ධයෙන් ගත යුතු ක්‍රියාමාර්ග නිර්දේශ කර ඇත.

2019 වසරේ විගණන හා කළමනාකරණ කමිටු රැස්වීම් සහ එම කාර්යයන් කරගෙන යෑම සඳහා සභාපතිතුමන්, කළමණාකාර අධ්‍යක්ෂතුමන්, භාණ්ඩාගාර නියෝජිත අධ්‍යක්ෂකවරිය සහ අධ්‍යක්ෂ මණ්ඩලයද සාමාන්‍යාධිකාරී ඇතුලු අනෙකුත් කාර්ය මණ්ඩලය දැක් වූ සහයෝගය කමිටුව විසින් ඉතා අගය කොට සලකමි.

මුදලිගේ ජනක ප්‍රසන්න.



සාමාන්‍යාධිකාරී
ලංකා ධීවර වරාය නීතිගත සංස්ථාව

ජාතික විගණන කාර්යාලය
தேசிய கணக்காய்வு அலுவலகம்
NATIONAL AUDIT OFFICE

මගේ අංකය / எனது இல. / My No. } එෆ්එල්එස්/ඒ/සීඑෆ්එච්සී/1/ එෆ්/ඒ/2019/01

ඔබේ අංකය / உமது இல. / Your No. }

දිනය / திகதி / Date } 2021 දෙසැම්බර්/දින

Ceylon Fishery Harbours Corporation
RECEIVED
20 JAN 2022
Chairman's Office

සභාපති

ලංකා ධීවර වරාය නීතිගත සංස්ථාව

ලංකා ධීවර වරාය නීතිගත සංස්ථාවේ 2019 දෙසැම්බර් 31 දිනෙන් අවසන් වර්ෂය සඳහා වූ මූල්‍ය ප්‍රකාශන සහ වෙනත් නෛතික හා නියාමන අවශ්‍යතා පිළිබඳව 2018 අංක 19 දරන ජාතික විගණන පනතේ 12 වන වගන්තිය ප්‍රකාරව විගණකාධිපති වාර්තාව

යථෝක්ත වාර්තාව මේ සමඟ එවා ඇත.

ඩබ්ලිව්.පී.සී වික්‍රමරත්න

විගණකාධිපති

පිටපත් :- 1. රාජ්‍ය ලේකම් - විසිතුරු මසුන්, මිරිදිය මත්ස්‍ය හා ඉස්සන් ඇති කිරීම, ධීවර වරාය සංවර්ධන, බහුදින ධීවර කටයුතු හා මත්ස්‍ය අපනයන රාජ්‍ය අමාත්‍යාංශය.

2. ලේකම් - මුදල් අමාත්‍යාංශය.

ASM
LNA

No. 306/73, Pulduwa Road, Battaramulla, Sri Lanka.

ජාතික විගණන කාර්යාලය
தேசிய கணக்காய்வு அலுவலகம்
NATIONAL AUDIT OFFICE

මගේ අංකය / எனது இல. / My No. : එන්එල්එස්/ඒ/සිඑස්එවසි/1/එස්/ඒ/2019/01

ඔබේ අංකය / உமது இல. / Your No. :

දිනය / திகதி / Date : 2021 දෙසැම්බර් 31 දින

සභාපති
ලංකා ඩීවර වරාය නීතිගත සංස්ථාව

ලංකා ඩීවර වරාය නීතිගත සංස්ථාවේ 2019 දෙසැම්බර් 31 දිනෙන් අවසන් වර්ෂය සඳහා වූ මූල්‍ය ප්‍රකාශන සහ වෙනත් නෛතික හා නියාමන අවශ්‍යතා පිළිබඳව 2018 අංක 19 දරන ජාතික විගණන පනතේ 12 වන වගන්තිය ප්‍රකාරව විගණකාධිපති වාර්තාව

---

1. මූල්‍ය ප්‍රකාශන

1.1 මතය විගණනය

ලංකා ඩීවර වරාය නීතිගත සංස්ථාවේ 2019 දෙසැම්බර් 31 දිනට මූල්‍ය තත්ත්ව ප්‍රකාශනය සහ එදිනෙන් අවසන් වර්ෂය සඳහා වූ ආදායම් ප්‍රකාශනය, හිමිකම් වෙනස්වීමේ ප්‍රකාශනය සහ එදිනෙන් අවසන් වර්ෂය සඳහා මුදල් ප්‍රවාහ ප්‍රකාශනය සහ මූල්‍ය ප්‍රකාශන වලට අදාළ සටහන්, සාරාංශගත වැදගත් ගිණුම්කරණ ප්‍රතිපත්තිවලින් සමන්විත 2019 දෙසැම්බර් 31 දිනෙන් අවසන් වර්ෂය සඳහා වූ මූල්‍ය ප්‍රකාශන ශ්‍රී ලංකා ප්‍රජාතාන්ත්‍රික සමාජවාදී ජනරජයේ ආණ්ඩුක්‍රම ව්‍යවස්ථාවේ 154(1) ව්‍යවස්ථාව සමඟ සංයෝජිතව කියවිය යුතු 2018 අංක 19 දරන ජාතික විගණන පනතේ සහ 1971 අංක 38 දරන මුදල් පනතේ විධිවිධාන ප්‍රකාර මාගේ විධානය යටතේ විගණනය කරන ලදී. ආණ්ඩුක්‍රම ව්‍යවස්ථාවේ 154 (6) ව්‍යවස්ථාව ප්‍රකාරව මාගේ වාර්තාව යථා කාලයේදී පාර්ලිමේන්තුවේ සභාගත කරනු ලැබේ.

සංස්ථාවේ මූල්‍ය ප්‍රකාශන පිළිබඳව මම මතයක් ප්‍රකාශ නොකරමි. මතය විගණනය සඳහා පදනම් කොටසේ සාකච්ඡා කර ඇති කරුණුවල වැදගත්කම හේතුවෙන් මෙම මූල්‍ය ප්‍රකාශන සම්බන්ධයෙන් විගණන මතයක් සඳහා පදනමක් සැපයීමට ප්‍රමාණවත් හා උචිත විගණන සාක්ෂි ලබා ගැනීමට මා හට නොහැකි විය.

No. 306/72, Polduwa Road, Battaramulla, Sri Lanka.

1.2 මතය වියාචනය සඳහා පදනම

අ) පුරාණවැල්ල ධීවර වරායෙහි අභ්‍යන්තර මාර්ග පද්ධතිය ප්‍රතිසංස්කරණය කිරීම සඳහා 2019 මාර්තු 07 දින ගෙවා තිබූ රු. 1,788,400 ක අත්තිකාරම් මුදල කෙරීගෙන යන වැඩ ලෙස ගිණුම්ගත නොකර නඩත්තු වියදම් ගිණුමට හර කර තිබුණි. මෙම නිසා සමාලෝචිත වර්ෂයේ අලාභය එම ප්‍රමාණයෙන් වැඩියෙන් මූල්‍ය ප්‍රකාශනවල දැක්වුණි.

ආ) පුරාණවැල්ල ධීවර වරායෙහි දැල් සැකසුම් ශාලාවෙහි ඉදිකිරීම් 2019 මැයි 16 දින අවසන්ව තිබියදී කොන්ත්‍රාත් වටිනාකම් වූ රු. 6,445,061 ක් වන්කම් ලෙස ගිණුම්ගත කිරීම වෙනුවට කෙරීගෙන යන වැඩ යටතේ මූල්‍ය ප්‍රකාශනවල දක්වා තිබුණි.

ඇ) හලාවත සහ මිරිස්ස ධීවර වරායන් හරිත ධීවර වරායන් ලෙස සංවර්ධනය කිරීම වෙනුවෙන් පූර්ව සහ පශ්චාත් කොන්ත්‍රාත් උපදේශන සේවා සැපයීම සඳහා සමාලෝචිත වර්ෂයේදී ලැබී තිබුණු රු. 4,906,175 ක මුදල් උපදේශන සේවා ගාස්තු වෙනත් ආදායම් ලෙස ගිණුම්ගත කිරීම වෙනුවට අමාත්‍යාංශ ප්‍රදාන ලැබීම් ලෙස මූල්‍ය ප්‍රකාශන වල දක්වා තිබුණි. මෙම නිසා සමාලෝචිත වර්ෂයේ අලාභය වැඩියෙන් මූල්‍ය ප්‍රකාශන වල දැක්වුණි.

ඈ) මුදල් ප්‍රවාහ ප්‍රකාශනයෙහි කාරක ප්‍රාග්ධන වෙනස්වීම් යටතේ වෙළඳ සහ අනෙකුත් ලැබිය යුතු අයිතම්වල වෙනස්වීම් ලෙස රු.107,330,143 ක් දක්වා තිබුණද, මූල්‍ය ප්‍රකාශනවල දක්වා තිබුණු තොරතුරුවලට අනුව එම වෙනස්වීම් රු.119,763,903 ක් වූ අතර පාරිතෝෂික ගෙවීම් රු.10,110,436 ක් වූවත් එය රු. 9,636,797 ක් ලෙස අඩුවෙන් මුදල් ප්‍රවාහ ප්‍රකාශය තුල පෙන්නුම් කර තිබුණි. මෙම නිසා මුදල් ප්‍රවාහ ප්‍රකාශයෙහි නිවැරදිකාවය පිළිබඳව විගණනයේදී සැනීමකට පත්විය නොහැකි විය.

ඉ) සංවර්ධනය කිරීමෙන් පසුව සංස්ථාවට භාරදී තිබුණු සහ දැනට සංස්ථාව විසින් භාවිතා කරනු ලබන ධීවර වරායන් 16 කට අයත් ඉඩම් සංස්ථාවට පවරා ගෙන ඒවායෙහි තක්සේරු අගය මූල්‍ය ප්‍රකාශන වල දැක්වීමට කටයුතු කර නොතිබුණි. එසේම පැරැණිය නැංගුරම්පොල රු.282,705,399 ක පිරිවැයකින්ද මයිලඩි ධීවර වරාය රු.94,504,496 ක පිරිවැයකින්ද වැඩ නිමකර පිළිවෙලින් ඉකුත් වර්ෂයේදී හා සමාලෝචිත වර්ෂයේදී සංස්ථාවට භාරදී තිබුණද එම ප්‍රාග්ධන ප්‍රදාන හා වන්කම් මූල්‍ය ප්‍රකාශනවල දැක්වීමට කටයුතු කරද නොතිබුණි.

ඊ) අනෙකුත් ප්‍රාග්ධන ප්‍රදාන වලින් මිලටගෙන තිබුණු වන්කම්වල ක්‍රමක්ෂය අගය රු.19,092,251 ක් වැඩියෙන් මූල්‍ය ප්‍රකාශනවල දක්වා තිබුණි. මෙම නිසා මෙකී වන්කම්වල අගය හා අනෙකුත් ප්‍රාග්ධන ප්‍රදාන පිළිවෙලින් ඉහත ප්‍රමාණවලින් මූල්‍ය ප්‍රකාශනවල අඩුවෙන් දැක්වුණි. එසේම, 2019 දෙසැම්බර් 31 දිනට ප්‍රාග්ධන ප්‍රදාන යටතේ මිලට ගෙන

නිබුණු මුළු පිරිවැය රු.මිලියන 128.47 ක් වූ යන්ත්‍ර උපකරණ සංස්ථාවේ ප්‍රාග්ධන ප්‍රදානවලට අදාල ප්‍රතිපත්තිය අනුව ක්‍රමක්ෂය කර නොතිබුණි.

ඇ) මූල්‍ය ප්‍රකාශනවල දක්වා තිබුණු මයිලඩ් ඩිවර වරායෙහි සමාලෝචිත වර්ෂයේ මෙහෙයුම් වියදම් හා ඊට අදාල උපලේඛනවල දක්වා තිබුණු වියදම් අතර රු.11,518,334 ක වෙනසක්ද සංස්ථාව සතු නාවුක යාත්‍රාවල වාර්ෂික ඉන්ධන වියදම් ලෙස මූල්‍ය ප්‍රකාශනවල දක්වා තිබුණ අගය හා ඊට අදාල උපලේඛනවල දක්වා තිබුණු අගය අතර රු.4,766,571 ක වෙනසක්ද නිරීක්ෂණය විය. එසේම මූල්‍ය ප්‍රකාශනවල දක්වා තිබුණු ඉන්ධන භෞතික තොග වර්ගීකරණ හා භෞතික තොග වර්ගීකරණ අතර රු.7,957,638 ක් වූ ඉන්ධන ලීටර් 81,111 ක වෙනසක්ද නිරීක්ෂණය විය. එසේ වුවත් මෙකී වෙනස්කම්වලට හේතු විගණනයට පැහැදිලි නොකෙරුණි.

ඈ) සුනාමි ව්‍යසනය හේතුවෙන් හානි වූ වත්කම් ප්‍රතිස්ථාපනය කිරීම සඳහා 2004 වර්ෂයේ වෙන්කර තිබුණු රු.945,559,937 ක ප්‍රතිපාදනයෙන් එම වත්කම් ප්‍රතිසංස්කරණය කර ප්‍රාග්ධන ලැබීම් යටතේ මූල්‍ය ප්‍රකාශනවල දක්වා තිබුණි. එසේවුවත් අදාල වත්කම්වල ක්‍රමක්ෂය ප්‍රාග්ධන ලැබීම් සමඟ ගැලපීමට කටයුතු නොකර වර්ෂ 15 කට වැඩි කාලයක් සංචිත යටතේ මූල්‍ය ප්‍රකාශනවල පෙන්නුම් කර තිබුණි.

ඉ) සංස්ථාව විසින් මෙහෙයුම් කල්බදු ක්‍රමය යටතේ බදු දී තිබුණු දේපල එහි සාධාරණ අගයට මූල්‍ය ප්‍රකාශනවල දක්වන බව මූල්‍ය ප්‍රකාශන අනාවරණය කර තිබුණි. එසේ වුවත් මෙසේ බදු දී තිබුණු දේපල 87 කට අදාල සාධාරණ අගය ගණනය කර මූල්‍ය ප්‍රකාශනවල දක්වා නොතිබුණු අතර මෙකී ආයෝජන දේපල පිළිබඳ විස්තර මූල්‍ය ප්‍රකාශනවල අනාවරණය කරද නොතිබුණි.

ඊ) මුළු පිරිවැය රු.6,554,375,576 ක ස්ථාවර වත්කම් වර්ග 23 ක් සඳහා ස්ථාවර වත්කම් ලේඛණ, රු.108,700,043 ක් වූ වෙළඳ ණයගැති ශේෂයන් 02 කට අදාල උපයෝගී ලියවිලි හා ශේෂ සනාථ කිරීමේ ලිපි, රු.214,635,319 ක් වූ අමාත්‍යාංශ ප්‍රදාන හා වෙනත් ප්‍රදාන සහ රු. 838,173,660 ක් වූ ආසියානු සංවර්ධන බැංකුවෙන් ලැබීම් යන ප්‍රාග්ධන ප්‍රභවයන් මඟින් ඉටුකල කාර්යයන් හා ආයෝජන වත්කම් පිළිබඳ විස්තර, විෂයන් 04 කට අදාල මුළු වියදම් රු.මිලියන 116.8 ක් වූ ජංගම වත්කම්වලට අදාල විස්තරාත්මක උපලේඛන සහ පෙර වර්ෂ ගැලපීම් ලෙස දක්වා තිබුණු රු.6,768,012 ක් වූ ජර්නල් සටහන්වලට අදාල උපයෝගී ලියවිලි යනාදී සාක්ෂි විගණනයට ඉදිරිපත් නොවීම නිසා එම විෂයන් විගණනයේදී සතුටුදායක ලෙස සත්‍යාපනය කිරීමට හෝ පිළිගැනීමට නොහැකි විය.

1.3 මූල්‍ය ප්‍රකාශන පිළිබඳ කළමනාකරණයේ සහ පාලනය කරන පාර්ශවයන්ගේ වගකීම

මෙම මූල්‍ය ප්‍රකාශන ශ්‍රී ලංකා රාජ්‍ය අංශයේ ගිණුම්කරණ ප්‍රමිතිවලට අනුකූලව පිළියෙල කිරීම හා සාධාරණ ලෙස ඉදිරිපත් කිරීම සහ වංචා හෝ වැරදි හේතුවෙන් ඇතිවිය හැකි ප්‍රමාණාත්මක සාවද්‍ය ප්‍රකාශයන්ගෙන් තොරව මූල්‍ය ප්‍රකාශන පිළියෙල කිරීමට හැකිවනු පිණිස අවශ්‍ය වන අභ්‍යන්තර පාලනයන් තීරණය කිරීම කළමනාකරණයේ වගකීම වේ.

මූල්‍ය ප්‍රකාශන පිළියෙල කිරීමේදී, සංස්ථාව අඛණ්ඩව පවත්වාගෙන යාමේ හැකියාව තීරණය කිරීම කළමනාකරණයේ වගකීමක් වන අතර, කළමනාකාරිත්වය සංස්ථාව ඇවර කිරීමට අදහස් කරන්නේ නම් හෝ වෙනත් විකල්පයක් නොමැති විටදී මෙහෙයුම් නැවැත්වීමට කටයුතු කරන්නේ නම් හැර අඛණ්ඩ පැවැත්මේ පදනම මත ගිණුම් තැබීම් හා සංස්ථාවේ අඛණ්ඩ පැවැත්මට අදාළ කරුණු අනාවරණය කිරීමද කළමනාකරණයේ වගකීමකි.

සංස්ථාවේ මූල්‍ය වාර්තාකරණ ක්‍රියාවලිය සම්බන්ධ වගකීම, පාලනය කරන පාර්ශවයන් විසින් දරනු ලබයි.

2018 අංක 19 දරන ජාතික විගණන පනතේ 16 (1) උප වගන්තිය ප්‍රකාරව, සංස්ථාවේ වාර්ෂික සහ කාලීන මූල්‍ය ප්‍රකාශන පිළියෙල කිරීමට හැකිවන පරිදි ස්වකීය ආදායම්, වියදම්, වත්කම් හා බැරකම් පිළිබඳ නිසි පරිදි පොත්පත් හා වාර්තා පවත්වාගෙන යා යුතුය.

1.4 මූල්‍ය ප්‍රකාශන විගණනය සම්බන්ධයෙන් විගණකගේ වගකීම

ශ්‍රී ලංකා විගණන ප්‍රමිතිවලට අනුකූලව පවත්වනු ලබන විගණනය මත පදනම්ව ලංකා ඒවර වරාය නීතිගත සංස්ථාවේ මූල්‍ය ප්‍රකාශන පිළිබඳව විගණකගේ වාර්තාව නිකුත් කිරීම මාගේ වගකීම වේ. කෙසේ වුවද, මතය ව්‍යාවනය සඳහා පදනම කොටසේ විස්තර කර ඇති කරුණු හේතුවෙන් මෙම මූල්‍ය ප්‍රකාශන සම්බන්ධයෙන් විගණන මතයක් සඳහා පදනමක් සැපයීමට ප්‍රමාණවත් හා උචිත විගණන සාක්ෂි ලබා ගැනීමට මා හට නොහැකි විය.

2. වෙනත් නෛතික හා නියාමන අවශ්‍යතා පිළිබඳ වාර්තාව

2.1 2018 අංක 19 දරන ජාතික විගණන පනතේ පහත සඳහන් අවශ්‍යතාවයන් සම්බන්ධයෙන් විශේෂ ප්‍රතිපාදන ඇතුලත් වේ .

2.1.1 2018 අංක 19 දරණ ජාතික විගණන පනතේ 12 (අ) වගන්තියේ සඳහන් අවශ්‍යතාවන් අනුව, විගණනය සඳහා අවශ්‍ය යැයි සැලකෙන සියලු තොරතුරු සහ පැහැදිලි කිරීම් මා හට ලබා ගැනීමට නොහැකි වූ අතර මාගේ පරීක්ෂණයෙන් පෙනී යන ආකාරයට නිසි මූල්‍ය වාර්තා සංස්ථාවේ පවත්වා ගෙන ගොස් ඇති බව නිශ්චය කිරීමට මා හට නොහැකි විය.

2.1.2 2018 අංක 19 දරණ ජාතික විගණන පනතේ 6 (1) (ඇ) (III) වගන්තියේ සඳහන් අවශ්‍යතාවය අනුව සංස්ථාව මූල්‍ය ප්‍රකාශන ඉකුත් වර්ෂය සමඟ අනුරූප බව.

2.1.3 2018 අංක 19 දරණ ජාතික විගණන පනතේ 6 (i) (ඇ) (iv) වගන්තියේ සඳහන් අවශ්‍යතාවය අනුව මෙම වාර්තාවේ 1.2 (ඉ), (උ) සහ (ඒ) ඡේද යටතේ දක්වා ඇති නිරීක්ෂණ හැර ඉකුත් වර්ෂයේදී මා විසින් සිදුකරන ලද නිර්දේශයන් ඉදිරිපත් කරන ලද මූල්‍ය ප්‍රකාශනවල ඇතුළත්ව ඇත.

2.2 අනුගමනය කරන ලද ක්‍රියාමාර්ග සහ ලබා ගන්නා ලද සාක්ෂි මත හා ප්‍රමාණාත්මක කරුණුවලට සීමා කිරීම තුල, පහත සඳහන් ප්‍රකාශ කිරීමට කරුණු කිසිවක් මාගේ අවධානයට ලක් නොවිය.

2.2.1 2018 අංක 19 දරණ ජාතික විගණන පනතේ 12 (ඇ) වගන්තියේ සඳහන් අවශ්‍යතාවය අනුව සංස්ථාවේ පාලක මණ්ඩලයේ යම් සාමාජිකයෙකුට සංස්ථාවට සම්බන්ධවී යම් ගිවිසුමක් සම්බන්ධයෙන් සෘජුව හෝ අනුයාකාරයකින් සාමාන්‍ය ව්‍යාපාරික තත්වයෙන් බැහැරව සම්බන්ධයක් ඇති බව.

2.2.2 2018 අංක 19 දරණ ජාතික විගණන පනතේ 12 (ඊ) වගන්තියේ සඳහන් අවශ්‍යතාවය අනුව පහත සඳහන් නිරීක්ෂණ හැර යම් අදාල ලිඛිත නීතියකට හෝ සංස්ථාවේ පාලක මණ්ඩලය විසින් නිකුත් කරන ලද චෙනත් පොදු හෝ විශේෂ විධානවලට අනුකූල නොවන ලෙස ක්‍රියා කර ඇති බව.

නීති රීති / විධානයට යොමුව	නිරීක්ෂණ
ශ්‍රී ලංකා ප්‍රජාතාන්ත්‍රික සමාජවාදී ජනරජයේ මුදල් රෙගුලාසි සංග්‍රහය	
(අ) මුදල් රෙගුලාසි 396 (ඇ)	වටිනාකම රු.3,159,737 ක් වූ බැංකු ගිණුම් 4 කට අදාල නිකුත් කළ නමුත් මාස 6 ක් ඉක්ම වූ පසුවද බැංකුවට ඉදිරිපත් නොකළ චෙක්පත් සම්බන්ධව මෙකී රෙගුලාසිය පරිදි කටයුතු කර නොනිබුණි.
(ආ) ශ්‍රී ලංකා ප්‍රජාතාන්ත්‍රික සමාජවාදී ජනරජයේ ආයතන සංග්‍රහය	
i) II පරිච්ඡේදයේ 13.3 ඡේදය	වැඩ බැලීමේ පත්වීමක් කල යුත්තේ නිසාය පත්වීමක් කරන තෙක් තාවකාලික ප්‍රතිකර්මයක් වශයෙන් පමණක් වූවද නිළධාරීන් 06 දෙනෙකු 2016 වර්ෂයේ සිට දිගින් දිගටම වැඩ බැලීම් සඳහා පත්කර නිබුණි.
ii)VII පරිච්ඡේදයේ 12.2.6 ඡේදය	කල්පිටිය ධීවර වරායේ වරාය කළමනාකාර කන්තුරේ වැඩ බැලීම සඳහා නිලධාරියෙකුට 2017 මාර්තු 30 දින සිට 2019 දෙසැම්බර් 31 දක්වා වැඩ බැලීමේ දීමනාව ලෙස රු.268,346 ක් ගෙවා නිබුණද වැඩ බැලීමේ වැටුප් ගෙවීමට අදාල අමාත්‍යාංශ ලේකම්ගේ අනුමැතිය ලබා ගෙන නොනිබුණි.
(ඇ) අංක 01/2015 හා 2015 මැයි 25 දිනැති රාජ්‍ය ව්‍යාපාර චක්‍රලේඛයේ 01 වන වගන්තිය	ප්‍රවාහන දීමනා ලැබීමට හිමිකම් නොමැති MM 1 -1 සහ JM 1-1 කාණ්ඩයේ නිළධාරීන් 36 දෙනෙකුට අධ්‍යක්ෂක මණ්ඩල අනුමැතිය මත එකතුව රු.3,133,500 ක ප්‍රවාහන දීමනා සමාලෝචිත වර්ෂය තුලදී ගෙවා නිබුණි.

(ඇ) අංක 05/2017 හා 2017 ඔක්තෝබර් 25 දිනැති කළමනාකරණ සේවා වකු ලේඛය	රාජ්‍ය සංස්ථා වල ජ්‍යෙෂ්ඨ මට්ටමේ නිලධාරීන් සඳහා වෘත්තීය දීමනා ගෙවීමේ විධිවිධානවලට පටහැනිව සංස්ථාව විසින් සේවා කාලය නොසලකා සංස්ථාවෙහි ඉංජිනේරුවන් 07 දෙනෙකුට මාසිකව රු. 15,000 ක් බැගින් සමාලෝචිත වර්ෂය තුළදී එකතුව 1,080,000 ක් වෘත්තීය දීමනා ලෙස ගෙවා තිබුණි.
(ඉ) අංක පීරීඩී/12 හා 2003 ජුනි 02 දිනැති රාජ්‍ය ව්‍යාපාර වකු ලේඛය	සංස්ථාව විසින් රේඛීය අමාත්‍යාංශය සහ වෙනත් රජයේ ආයතනවලට සංස්ථාවේ සේවකයන් 13 දෙනෙකු නිදහස්කර සමාලෝචිත වර්ෂයේදී වැටුප් හා දීමනා ලෙස රු.7,579,704 ක් ගෙවා තිබුණි.
(ඊ) අංක PED 03/2018 හා 2018 දෙසැම්බර් 07 දිනැති රාජ්‍ය ව්‍යාපාර වකුලේඛය	2017 වර්ෂයේ අලාභ තත්වය මත සංස්ථාවේ කාර්ය මණ්ඩලය සඳහා ගෙවිය හැකි උපරිම ප්‍රසාද දීමනාව රු.3,000 ක් වුවද කාර්ය මණ්ඩල සාමාජිකයෙකුට රු.15,000 ක් වන පරිදි රු. 15,768,250 ක ප්‍රසාද දීමනා විශේෂ අමාත්‍ය මණ්ඩල අනුමැතියක් සහ මහා භාණ්ඩාගාරයේ පූර්ව අනුමැතියකින් තොරව 2018 වර්ෂයේදීද 2018 ලාභ තත්වය මත ගෙවිය හැකි උපරිම මුදල රු.15,000 ක් වන නමුත් එම වකුලේඛ උපදෙස් වලට පටහැනිව කාර්ය මණ්ඩල සාමාජිකයෙකුට රු. 25,000 ක් වන ලෙස රු.30,950,000 ක් 2019 අප්‍රේල් මසද ගෙවීම් කර තිබීම. 2019 ජුනි 28 දිනැති අංක PED/A/CFHC/1/1 දරණ සංස්ථා සභාපති ඇමතූ භාණ්ඩාගාර නියෝජ්‍ය ලේකම්ගේ ලිපිය පරිදි ඉහත ගෙවීම් අනුමත කර නොමැති අතර ප්‍රසාද දීමනා ලෙස ගෙවා ඇති මුදල් භාණ්ඩාගාරයට බැර කිරීමට කටයුතු කරන ලෙස දක්වා තිබුණද එම මුදල් විගණන දින වන 2020 සැප්තැම්බර් වන විටත් භාණ්ඩාගාරය වෙත බැර කිරීමට කටයුතු කර නොතිබුණි.

(ඇ) ප්‍රගමීපාදන මාර්ගෝපදේශ සංග්‍රහය

i) 1.2.1	නිල් දියවර යාත්‍රාව සඳහා රු. 7,255,600 ක වටිනාකමකට Plastic discharge pipe with plumbers මිලදී ගැනීම සඳහා සාධාරණ අවස්ථාවක් නොලබන ලෙස, ලංසු දැන්වීම් වෙබ් අඩවියේ පළ කල දිනම් එනම් 2019 ඔක්තෝබර් 03 දින ටෙන්ඩර්පත් විවෘත කර තිබුණි.
ii) 5.3.13 (අ) හා5.4.8 (අ)	2019 ජුනි 21 දින පෞද්ගලික ආයතනයකින් රු.1,366,200 වටිනාකමට සයුර යාත්‍රාවට අඩාංග අයිතම මිලදී ගැනීමේදී කාර්යය සාධන සුරක්ෂණය සැපයුම්කරුගෙන් ලබාගෙන නොතිබුණි.
(උ) අංක 2/2017 හා 2017 දෙසැම්බර් 21 දිනැති මුදල් හා ජනමාධ්‍ය අමාත්‍යාංශ චක්‍රලේඛය	2019 දෙසැම්බර් 31 දින වන විට වාහන 8 ක් සංස්ථාව නමට ලියාපදිංචි කර නොතිබුණි.
(එ) 2002 අංක 14 දරණ එකතු කළ අගය මත බදු පනතේ 26 වගන්තිය	බදු කාල සීමාව අවසන් වන මාසයේ අවසන් දිනට පෙර එකතු කළ අගය මත බදු සියවිය යුතු වුවද සංස්ථාවේ රු.10,317,782 ක් වූ එකතු කළ අගය මත බදු 2019 දෙසැම්බර් 31 දක්වා සියවා නොතිබුණි.

- 2018 අංක 19 දරණ ජාතික විගණන පනතේ 12 (ඇ) වගන්තියේ සඳහන් අවශ්‍යතාවය අනුව පහත සඳහන් නිරීක්ෂණ හැර සංස්ථාවේ බලතල, කර්තව්‍ය සහ කාර්යයන්ට අනුකූල නොවන ලෙස කටයුතු කර ඇති බව.

(අ) 1957 අංක 49 දරන රාජ්‍ය කාර්මික නීතිගත සංස්ථා පනතේ 2 වන වගන්තිය හා 1997 මාර්තු 06 දිනැති ශ්‍රී ලංකා ප්‍රජාතාන්ත්‍රික සමාජවාදී ජනරජයේ අති විශේෂ ගැසට් පත්‍රයට අනුව ධීවරයින් වෙත ධීවර යාත්‍රා සඳහා අළුත්වැඩියා සහ නඩත්තු පහසුකම් සැපයීමේ අරමුණ ඉටුකර ගැනීමට සංස්ථාව විසින් කටයුතු කර නොතිබුණි.

(ආ) 2000 ජනවාරි 19 දිනැති රාජ්‍ය මුදල් චක්‍රලේඛ අංක 380 චක්‍රලේඛය ලංකා ධීවර වරාය සංස්ථාවට අදාළ කර ගත නොහැකි බව භාණ්ඩාගාරික නියෝජිත විසින් අධ්‍යක්ෂ මණ්ඩල රැස්වීම් වාර්තා වලදී පෙන්වා දී තිබියදීත් එකී චක්‍රලේඛ පදනම් කර ගනිමින් සංස්ථාව විසින් මහා භාණ්ඩාගාර අනුමැතිය ලබාගැනීමෙන්ද තොරව මිරිස්ස සහ හලාවත ධීවර වරායන්හි ඉදිකිරීම් කටයුතු සඳහා උපදේශන සේවා සැපයීම වෙනුවෙන් සංස්ථාවට ලැබුණු රු.9,350,000 උපදේශන සේවා ආදායමින් සංස්ථා නිළධාරීන් 23 දෙනෙකු හට උපදේශන ගාස්තු ලෙස 2019 වර්ෂයේදී එකතුව රු.7,031,121 ක් ගෙවා තිබුණි. තවද මෙම උපදේශන සේවා සැපයීම සංස්ථාව පිහිටුවීමේ අරමුණු වලට පටහැනි බවද නිරීක්ෂණය විය.

- 2018 අංක 19 දරණ විගණන පනතේ 12 (උ) වගන්තියේ සඳහන් අවශ්‍යතාවය අනුව පහත සඳහන් නිරීක්ෂණ හැර සංස්ථාවේ සම්පත් සකසුරුවම් ලෙස ,කාර්යක්ෂම ලෙස සහ ඵලදායී ලෙස කාලසීමාවන් තුළ අදාළ නීතිරීති වලට අනුකූලව ප්‍රසම්පාදනය කර භාවිතා කර නොමැති බව

(අ) සංස්ථාව විසින් මාසික බදු කුලිය තීරණය කිරීමේදී රජයේ තක්සේරුකරුගෙන් තක්සේරු වාර්තා ලබා නොගෙන අම්බලන්ගොඩ ධීවර වරායෙහි පර්චස් 40 ක භූමි ප්‍රමාණයක් මාසික බදු කුලිය රු.100,000 කට අයිස් යන්ත්‍රාගාරයක් ඉදිකර පවත්වාගෙන යාම සඳහාද පර්චස් 04 ක භූමි ප්‍රමාණයක් මාසික බදු කුලිය රු.10,000 කට ලිහිසිතෙල් අලෙවිකිරීමේ වෙළඳසැලක් පවත්වාගෙන යාම සඳහාද 2014 වර්ෂයේදී පෞද්ගලික සමාගමකට බදු දී තිබුණි.

(ආ) තාක්ෂණික පිරිවිතරය අනුව ඉන්ධන පොම්පවල ධාරිතාවය මිනිත්තුවට ලීටර් 150 ක් විය යුතු වුවද, සැපයූ ඉන්ධන පොම්පවල ධාරිතාවය මිනිත්තුවට ලීටර් 138 ක් වූ අතර ස්ථාපිතකර තිබූ ඉන්ධන පොම්ප 2019 මාර්තු 11 දින වන විට භාවිතා නොකිරීම හේතුවෙන් සැපයුම්කරුට ගෙවූ රු.3,824,200 ක් නිශ්කාර්ය වියදමක්ද වී තිබුණි. තවද, එකඟ වූ පරිදි භාණ්ඩ නොසැපයීම හා අවශ්‍යතාවයට නොගැලපෙන ඉන්ධන පොම්ප සැපයීම සම්බන්ධයෙන් අවශ්‍ය ක්‍රියාමාර්ගද ගෙන නොතිබුණි.

2.3 වෙනත් කරුණු

(අ) ධීවර වරායන් 06 කට ඉන්ධන ටැංකි සපයා සවි කිරීමට පෞද්ගලික ආයතනයක් සමඟ 2017 නොවැම්බර් 08 වන දින රු.11,363,000 කට එකඟ වී තිබුණි. නියමිත කාලයට වඩා දින 506 ක් ප්‍රමාද වී තිබුණද, ඉන්ධන ටැංකි සවි කිරීම එකඟ වූ පරිදි නිම කර නොතිබූ අතර ප්‍රමාද කාලය වන 2018 දෙසැම්බර් 15 දින සිට විගණනය සිදුකරන දින

වන 2019 මාර්තු 28 දක්වා කාලපරිච්ඡේදයට අදාලව රු. 11,703,809 ක ප්‍රමාද ගාස්තුවක් වගකිව යුතු අයගෙන් අයකර ගැනීමට කටයුතු කර නොතිබුණි.

(ආ) පානදුර වරායේ වැලි ඉවත්කිරීම සඳහා අනුමැතියකින් තොරව 2014 වර්ෂයේදී පෞද්ගලික සමාගමක් සමග ගිවිසුම් ගනවී ඇප සුරක්ෂණයක්ද ලබාගැනීමකින් තොරව රු.20,000,000 ක අත්තිකාරම් එම සමාගමට ලබාදී තිබුණි. 2015 දෙසැම්බර් 10 දිනැති අතිරේක ගිවිසුමෙහි කොන්දේසි අනුව පෞද්ගලික සමාගම විසින් කැණීම් කරන ලද වැලි ඒකුණා ලැබෙන මුදලින් අත්තිකාරම් මුදල් හිලව්කළ යුතු වුවද, සමාලෝචිත වර්ෂය අවසානය දක්වාම එකී මුදල් අයකරගෙන නොතිබුණද කිසිදු නීතිමය ක්‍රියාමාර්ගයක් වගඋත දින දක්වා ගෙන නොතිබුණි.

(ඇ) සංස්ථාවේ වැලි ඉවත් කිරීම සඳහා අවශ්‍ය යාත්‍රා තිබියදී වැලි කියුබ 20581 ක් ඉවත් කිරීම සඳහා වසර 03 කට පෞද්ගලික සමාගමකට 2018 ඔක්තෝබර් 23 දින කොන්ත්‍රාත් ප්‍රදානය කර තිබුණද කොන්ත්‍රාත්කරු සමඟ කොන්ත්‍රාත් ගිවිසුමක් අත්සන් කර නොතිබුණි. එසේ ඉවත් කල යුතු සම්පූර්ණ වැලි ප්‍රමාණය වැලි කියුබ 20581 ක් වුවද 2018 ඔක්තෝබර් 23 දින සිට 2020 අගෝස්තු දක්වා වැලි කියුබ 3426 ක් එනම් සියයට 16 ක් පමණක් ඉවත් කර තිබූ අතර 1997 මාර්තු 06 දිනැති ශ්‍රී ලංකා ප්‍රජාතාන්ත්‍රික සමාජවාදී ජනරජයේ අති විශේෂ ගැසට් පත්‍රය අනුව ධීවර වරායට යාත්‍රා පිවිසීමට වැලි ඉවත් නොකිරීම නිසා වරාය බෙසම නඩත්තු කිරීමේ සංස්ථාවේ අරමුණුද ඉටුවී නොතිබුණි.

(ඈ) 2014 වර්ෂයට පෙර මුළු මෙහෙයුම් ලාභයෙන් සියයට 73 ක් ඉපැයූ මෝදර ධීවර වරාය, 2014 ඔක්තෝබර් 30 දින සිට වසර 25 ක කාලයක් සඳහා පෞද්ගලික තක්සේරුකරුවකුගේ තක්සේරු වටිනාකම් පදනම් කර ගෙන රු. 125,000 ක මාසික කුලියකට පෞද්ගලික ආයතනයකට බදු දී තිබුණි. ඉන්පසු සංස්ථාව සහ කල්බදු ගැනුම්කරු අතර 2015 ජුනි 10 දින ඇති කරගත් අතිරේක ගිවිසුමෙහි කොන්දේසි අංක 03 අනුව රජයේ තක්සේරුකරුගේ මාසික බදු කුලිය වන රු.1,700,000 ක් අයකරන බවට එකඟ වී තිබුණද, එම තක්සේරු වටිනාකමට වරාය බෙසම් ඇතුළත් කර නොතිබුණි. මේ අනුව රජයේ තක්සේරුකරුගේ මාසික බදු කුලිය අයනොකිරීම හේතුවෙන් සමාලෝචිත වර්ෂය අවසාන වන විට රු.106,203,391 ක බදු ආදායමක් සංස්ථාවට ලැබිය යුතුව තිබුණද නොලැබූ මුදල් අයකර ගැනීම සඳහා කිසිදු නීතිමය ක්‍රියාමාර්ගයක්ද ගෙන නොතිබුණි.

(ඉ) 2019 දෙසැම්බර් 31 දිනය මුළු පෙර ගෙවීම් ශේෂය රු.36,659,355 ක් වූ අතර පිළිවෙලින් වසර 4 ක් 5 ක් අතර රු.614,653 ක්ද වසර 5 ට වැඩි රු.11,551,997 ක්ද වසර 10 ට වැඩි රු.24,492,700 ක්ද වූ අතර මේ මෙහින් සංස්ථාවට අයත් වත්කම් පෞද්ගලික පාර්ශවයට නීතියානුකූල නොවන ලෙස පරිහරණයට ඉඩ සලසා නිබුණද මේ පිළිබඳ වගකිව යුතු නිලධාරීන් හඳුනාගෙන නීතිමය ක්‍රියාමාර්ග මේ දක්වා ගෙන නොතිබුණි.

(ඊ) 2014 පෙබරවාරි 18 දින පැවති රාජ්‍ය ව්‍යාපාර පොදුකාරක සභාවේ නියෝග අංක 09 අනුව වරායන් ලාභ ලබන තත්වයට පත් කිරීමට උපදෙස් දී තිබුණද 2019 වර්ෂයේ වරායන් 21 න් වරායන් 16 ක සමාලෝචිත වර්ෂය තුල සිදු වූ පාඩුව 221,140,993 ක් වී තිබුණි.

i) ණයට ඉන්ධන සැපයීම නවතා දැමීමට කමිටු තීරණයක් ගෙන තිබුණද සමාලෝචිත වර්ෂයේදී ණය පදනම් මත රු.22,868,579 ක ඉන්ධන සපයා තිබූ අතර මෝදර ධීවර වරායේ රු.5,675,373 ක නැංගුරම් ගාස්තුද හිඟ හිට තිබුණි.

ii) නව බඳවාගැනීමේ පරිපාටිය සකස් කර කැබිනට් මණ්ඩල අනුමැතියට ඉදිරිපත් කිරීමට කමිටුව උපදෙස් දී තිබුණද 2014 වර්ෂයේ සිට 2019 වර්ෂය දක්වාම බඳවාගැනීමේ පරිපාටි සකස් කර අනුමැතිය සඳහා ඉදිරිපත් කර නොතිබූ අතර චක්‍රලේඛ වලට පටහැනිව වැටුප් වර්ධක ගෙවීම සම්බන්ධයෙන් කළමනාකරණය විසින් එකී වැරදි නිවැරදි කිරීමට ගෙන නොතිබුණි.

iii) කමිටු තීරණය අනුව පෙර ගෙවුම් ලෙස ගෙවා තිබුණු රු.36,659,356 ක මුදල් වර්ෂ කිහිපයක සිටම අයකර නොතිබූ අතර ඒ පිළිබඳ කිසිදු නීතිමය ක්‍රියාමාර්ගයන්ද ගෙන නොතිබුණි.

(උ) සංස්ථාවට අයත් සයුරි යාත්‍රාව වරාය අධිකාරිය අයත් ඔලුවිල් ධීවර වරායෙහි කැණීම් කටයුතු සඳහා 2016 දෙසැම්බර් 16 දින සිට 2017 මාර්තු 09 දින තෙක් යොදවා තිබුණි. එසේ වුවත් මේ සඳහා ගිවිසුමක් අත්සන් කර නොතිබුණු අතර වරාය අධිකාරියෙන් සංස්ථාවට ලැබිය යුතු රු. 24,840,000 ක මුදල් මේ දක්වා අයකර ගැනීමට නොහැකි වී තිබුණි.

(උ) වටිනාකම රු. 5,065,075 ක් වූ ඉන්ධන ටැංකි 06 ක් සැපයීම සඳහා 2007 වර්ෂයේදී රු. 2,791,215 ක අත්තිකාරම් ගෙවා තිබුණද එම ඉන්ධන ටැංකි සංස්ථාවට නොලැබීම පිළිබඳව ඊට වගකිව යුතු සැපයුම් කළමනාකරුට එරෙහිව කටයුතු නොකර එම කළමනාකරු නැවත තනතුරේ පිහිටුවා විශ්‍රාම ගන්වා තිබුණු අතර සිදු වූ අලාභය අයකර ගැනීමට කටයුතු කර නොතිබුණි. මේ සම්බන්ධව දිසා අධිකරණයේ නඩු තීන්දුවකින් රු. 1,745,385 ක් ගෙවීමට එකඟ වී තිබුණද 2020 සැප්තැම්බර් 29 දින ඉන් රු. 1,500,000 ක් පමණක් අයකර ගෙන තිබුණි. ඉතිරි රු. 245,385 ක් වූ අලාභය වගකිවයුතු පාර්ශවයන්ගෙන් අයකර ගැනීමට කටයුතු කර නොතිබුණි.

ඩබ්.පී.සී. වික්‍රමරත්න
විගණකාධිපති