KALUBOWITIYANA TEA

වාර්ෂික වාර්තාව

2019-20



කළුබෝවිටියාන තේ කර්මාන්ත ශාලා සමාගම

වැවිලි කර්මාන්ත අමාත්‍යාංශය

දැක්ම

හොඳම ශ්‍රී ලාංකික සිටීසී හා සම්ප්‍රදායික තේ නිපදවීමේ හා අලෙවි කිරීමේ වඩාත්ම පිළිගත් ආදර්ශය බවට පත්වීම.

මෙහෙවර

දේශීය හා විදේශීය වෙළඳපොළ ඉලක්ක කරගනිමින් ඉහළ ගුණාත්මකබවින් යුත් රසවත් හා පාරිභෝගික හිතකාමී ශ්‍රී ලාංකේය තේ නිෂ්පාදනය කිරීම.



පටුන

03 පූර්විකාව

ආයතනික පැතිකඩ කළුබෝවිටියාන තේ කර්මාන්ත ශාලා සමාගම 03
අපගේ ගමන්මග 04
විශේෂ මූල්‍ය සිදුවීම් 06
මූල්‍ය නොවන විශේෂ සිදුවීම් 07
සභාපතිගේ සමාලෝචනය 08
අධ්‍යක්ෂ මණ්ඩලය 10
ආයතනික කළමනාකාරිත්වය 11
සංවිධාන ව්‍යුහය 12

15 කළමනාකරණ සාකච්ඡාව හා විශ්ලේෂණය

මෙහෙයුම් තොරතුරු 16
කර්මාන්ත ශාලා අනුව ලාභ/(අලාභ) 18
මාසික තේ නිෂ්පාදනය 19
වාර්ෂික තේ නිෂ්පාදනය 20
මාසික අමු දළු ලබාගැනීම 21
වාර්ෂික අමු දළු ලබාගැනීම 22
සංසන්දනාත්මක තොරතුරු - නිෂ්පාදනය 24
විකුණුම් සාමාන්‍යය උන්නතාංශ සමඟ සැසඳුම 26
ඉහළම මිල ගණන් සහ කාර්යසාධනය 2019/20 28
මූල්‍ය සමාලෝචනය 29
මානව ප්‍රාග්ධනය 30
සමාජ ප්‍රාග්ධනය 31
අධ්‍යක්ෂවරුන්ගේ වාර්තාව 32

33 මූල්‍ය වාර්තා

විගණකාධිපති වාර්තාව 34
ලාභ හෝ පාඩු සහ අනෙකුත් විස්තීරණ ආදායම් පිළිබඳ ප්‍රකාශය 38
මූල්‍ය තත්ත්වය පිළිබඳ වාර්තාව 39
ස්කන්ධ වෙනස්වීම් පිළිබඳ ප්‍රකාශනය 40
මුදල් ප්‍රවාහ ප්‍රකාශනය 41
මූල්‍ය ප්‍රකාශන සඳහා සටහන් - ගිණුම්කරණ ප්‍රතිපත්ති 42
මූල්‍ය ප්‍රකාශන සඳහා සටහන් 47
මූල්‍ය ප්‍රකාශන සඳහා විස්තරාත්මක උපලේඛන 60
පූර්ව වර්ෂ දහය සඳහා විශේෂ මූල්‍ය සිදුවීම් 66

ආයතනික තොරතුරු (පසුපස ඇතුළත කවරය)



ඔබට මෙම වාර්ෂික වාර්තාව PDF ආකාරයෙන් අපගේ වෙබ් අඩවිය වන http://www.ktfl.lk//annual report වෙතින් ලබාගත හැක.

ආයතනික පැතිකඩ - කළුබෝවිටියාන තේ කර්මාන්ත ශාලා සමාගම

කළුබෝවිටියාන තේ කර්මාන්ත ශාලාව 1982 අංක 17 දරන සමාගම් පනත යටතේ සංස්ථාපිත සහ 2007 අංක 07 දරන නව සමාගම් පනත යටතේ නැවත ලියාපදිංචි කරන ලද සීමිත බැඳීම් සමාගමකි. සමාගම ස්ථාපිත කරනු ලැබුයේ සී.ටී.සී. තේ නිපදවීම සඳහා වන අතර කොටසක් රු.10 ක් ලෙස කොටසක් රු.10 බැගින් තක්සේරු කරන ලද කොටස් මිලියන පහක් ලෙස රුපියල් මිලියන 50 කින් සමන්විත ආරම්භක ප්‍රාග්ධනයකින් එය 1994 අගෝස්තු 1 වන දින වාණිජ මෙහෙයුම් ආරම්භ කරන ලදී. ඉන්දීය ණය ආධාර යටතේ ආරම්භක ප්‍රාග්ධනය සපයන ලදී. ඒ අන්දමින්ම ඉන්දීය ණය ආධාර යටතේ අපගේ දෙවන කර්මාන්ත ශාලාව වූ දෑරංගල තේ කර්මාන්ත ශාලාව ද ස්ථාපිත කරන ලද අතර 2000 මාර්තු මාසයේදී මෙහෙයුම් ආරම්භ කරන ලදී. කළින් තේ ශක්ති අරමුදල යටතේ පැවැති අපගේ තෙවන කර්මාන්ත ශාලාව වූ හිනිදුම හිල්ස් තේ කර්මාන්ත ශාලාව ලාභ බෙදාහදා ගැනීමේ ගිවිසුමක් යටතේ කළුබෝවිටියාන තේ කර්මාන්ත ශාලා සමාගමට පවරන ලදී. තමන්ගේම අරමුදල් යොදා ගනිමින් සමාගම මෙම කර්මාන්ත ශාලාව නැවැත ස්ථාපිත කරනු ලැබූ අතර හිනිදුම තේ කර්මාන්ත ශාලාව 2012 වසරේ සිට මෙහෙයුම් ආරම්භ කරන ලදී.

සමාගමට අළුතින්ම එකතු වූ මැණික්දිවෙල කර්මාන්ත ශාලාව කළින් තේ ශක්ති පදනමට හිමිව තිබූ අතර එය මහනුවර දිස්ත්‍රික්කයේ යටිනුවර ඡන්ද කොට්ඨාශයේ මැණික්දිවෙල ගම්මානයේ පිහිටා ඇත. මෙම කර්මාන්ත ශාලාව නැවත ස්ථාපිත කිරීම සඳහා සමාගම තමන්ගේම අරමුදල් භාවිතා කරන ලදී.

කුඩා තේ වතු හිමියන්ගෙන් මිලදී ගත් තෝරාගත් අමු දළු යොදා ගනිමින් සමාගම ආසන්න වශයෙන් ඉතා උසස් තත්වයේ තේ කිලෝග්‍රෑම් 2,000,000 ක් වාර්ෂිකව නිපදවයි.

කළුබෝවිටියාන කර්මාන්ත ශාලාව කැපීම, ඉරීම සහ රැළි ගැස්වීම යන ක්‍රියාවලිය භාවිතා කරමින් සීටීසී තේ වර්ග නිපදවන අතර දෑරංගල, හිනිදුම සහ මැණික්දිවෙල කර්මාන්ත ශාලා සම්මත සම්ප්‍රදායික ක්‍රියාවලිය යොදා ගනිමින් පත්‍රීය සහ කුඩා ශේණි තේ වර්ග පෙළක් නිපදවයි.

කළුබෝවිටියාන තේ කර්මාන්ත ශාලා සමාගමට අයත් 4 ISO 22000: 2005 සහතික ලත් කර්මාන්ත ශාලා මගින් ගෝලීය වෙළඳපොළ සඳහා උසස්ම තත්ත්වයේ නැවුම් ලංකා තේ නිපදවන අතර දිවයිනේ ප්‍රමුඛතම සීටීසී තේ නිෂ්පාදකයා ලෙස කළුබෝවිටියාන තේ කර්මාන්ත ශාලා සමාගමේ සුදුසුකම්වලට සැලකිය යුතු සන්නාම වටිනාකමක් ඒකතු කරයි. ලෝක මට්ටමේ තේ නිෂ්පාදකයකු වීම සඳහා වන සිය කැපවීම වෙර ගන්වමින්, යහපත් නිෂ්පාදන පරිචයන්ට අතිරේකව, කළුබෝවිටියාන සමාගම ග්ලෝබල් ගැප් රාමුව, RA/UTZ ප්‍රමිති සහ මාර්ගෝපදේශ ඇතුළුව ජාත්‍යන්තරව පිළිගත් ප්‍රශස්ත නිෂ්පාදනය ව්‍යවහාරයන් යොදා ගෙන තිබේ.

සමාගමේ තේ නිපැයුමෙන් 90%ක් පමණ තැරැව්කරුවන් හරහා කොළඹ තේ වෙන්දේසිය වෙත යොමු කරන අතර සුළු ප්‍රමාණයක් ප්‍රධාන කාර්යාලයේ, කර්මාන්ත ශාලාවල සහ දීප ව්‍යාප්තව පිහිටා ඇති අලෙවි මධ්‍යස්ථාන හරහා දේශීය වෙළඳපොළ තුළ අලෙවි කරනු ලැබේ.

සාංගමික ව්‍යවස්ථාවලිය ප්‍රකාරව සමාගමේ විධිනියෝගය පහත දැක්වෙන පරිදි වේ.

- වගාකරුවන්ගෙන් මිලදී ගත් තේ දළු පිරියම් කිරීම, පිරිසැකසුම් කිරීම සහ නිෂ්පාදනය කිරීමේ ව්‍යාපාරය සිදු කිරීම
- තේ සිටුවීම, වගා කිරීම සහ තේ වතු කළමනාකරණය කිරීම සහ පාලනය කිරීම

වෙළඳ නාම සහ තේ වර්ග

පහසුවෙන් භාවිතයට ගත හැකි කුඩා පැකට්ටුවල ඇසුරෑ තේ මගින් කාර්ය බහුල ලෝකයට සැබෑ තේ රස ලබා දීමට උපකාර වන පීඑෆ් 1 කළුබෝවිටියාන සමාගමේ සීටීසී තේවල උසස්ම ශේණිය වන අතර සමාගම සීටීසී නිෂ්පාදනයේ දිවයිනේ ප්‍රමුඛයා වේ. සැලකිය යුතු වටිනාකමක් සහිත අනෙක් ශේණිය වනුයේ බීපී 1වන අතර එය දේශීය වශයෙන් අලෙවි කරන අතර මෙරට පාරිභෝගිකයන් අතර ජනප්‍රිය වෙමින් පවතී.

දෑරංගල සහ හිනිදුම තේ තද පැහැය නිසා ප්‍රතටව ඇති අතර පැසීමට සැලස්වූ විටදී කඳිම රත් පැහැයකට පත් වන අතර එහි සුවිශේෂී රසය අනෙකුත් කලාප හයෙහිම රසයට වඩා වෙනස් වේ.

මැණික්දිවෙල ලකුණ යටතේ සම්ප්‍රදායික පහත රට තේ නිපදවන අතර එම තේ එයටම ආවේණික සුවිශේෂී රසයකින් යුක්ත වේ.

අපගේ නිපැයුම්

සී.ටී.සී.

බී පී 1	පී කේ	පී එෆ් 1

සම්ප්‍රදායික

එෆ් බී ඕ පී 1	එෆ් බීඕ පී එෆ්	බී ඕ පී 1	එෆ් බී ඕ පී එෆ්
එෆ් බී ඕ පී	බී ඕ පී	ඕ පී 1	සිල්වර් ටිප්
එෆ් බී ඕ පී එෆ් ඩ. පී.	පෙකෝ	ඕ පී	

ප්‍රමිතිය

අපගේ තේ ඒවායේ විශිෂ්ඨ ගුණාත්මකබව නිසා කීර්තියට පත්ව ඇති අතර පිළිගත් තත්ත්ව සහතික, නිෂ්පාදන වගකීම පාරිභෝගික සෞඛ්‍යය හා ආරක්ෂාව සඳහා සහතික කරනු ලැබ තිබේ. සියලු නිපැයුම් සහ ක්‍රියාදාම ශ්‍රී ලංකා ප්‍රතිපත්ති මණ්ඩලය විසින් නිකුත් කරන ලද ISO 22000:2005 සහ HACCP සමග පූර්ණව අනුකූල වන අතර ඊට අමතරව සියලුම කර්මාන්ත ශාලාවලට යහපත් නිෂ්පාදන පරිචය (ඇඑෂ) පිළිබඳ සහතිකකරණය හිමිව තිබේ. සියලු කළුබෝවිටියාන තේ නිෂ්පාදන කර්මාන්ත ශාලා සඳහා ආහාර සුරක්ෂිතතා කළමනාකරණ පද්ධතිය (ISO 22000:2005 සහ HACCP) ක්‍රියාත්මක කිරීම සහ පවත්වාගෙන යාම නිෂ්පාදන වගකීම කෙරෙහි අපගේ වගකීම ශක්තිමත් කරන අතර නිෂ්පාදන ක්‍රියාවලියේ ආරම්භයේ සිට අවසානය දක්වා තත්ත්ව ප්‍රමිති පවත්වා ගනු ලබන බව සහතික කරයි. බැර ලෝහ තිබේද යන්න සොයා බැලීම සඳහා තේවල ගුණාත්මකබව වාර්ෂිකව පරීක්ෂා කරනු ලැබේ. ක්ෂුද්‍ර ජීව විද්‍යාත්මක නිර්ණායක සහ කෘෂි රසායනික අවසාදිත ISO 3720 ප්‍රමිතියේ අවශ්‍යතාවයන් ප්‍රකාරව වේ.

අපගේ ගමන්මග

1992/93
කළුබෝවිටියාන තේ කර්මාන්ත ශාලා සමාගම ස්ථාපිත කරන ලදී.

1994/95
කළුබෝවිටියාන තේ කර්මාන්ත ශාලා සමාගම නිෂ්පාදන මෙහෙයුම් ආරම්භ කරන ලදී

1998/99
ට්‍රාන්ස් වර්ල්ඩ් ස්ටාර් සම්මානය - ආර්ථික විද්‍යා අධ්‍යයන ආයතනය - ඉන්දියාව

2000/01
දෑරංගල තේ කර්මාන්ත ශාලා සමාගම මෙහෙයුම් ආරම්භ කරන ලදී

2005/06
සිටීසි පහතරට තේ කාණ්ඩයේ ඉහළම විකුණුම් සාමාන්‍යය - ෆෝබ්ස් ඇන්ඩ් වෝකර්ස් තේ තැරැවිකාර (පුද්) සමාගම

2006/07
සමස්ත දිවයිනේ සිටීසි පහතරට තේ කාණ්ඩයේ දිවයිනේ වැඩිම ඉහළම මිල ගණන් සංඛ්‍යාව ෆෝබ්ස් ඇන්ඩ් වෝකර්ස් තේ තැරැවිකාර (පුද්) සමාගම

2009/10
දෙවන ස්ථානය - වැඩිම ඉහළම මිල ගණන් සංඛ්‍යාව ගෝල්ඩන් කප් සම්මානය

2010/11
වසරේ හොඳම ලංකා විශේෂිත වතු තේ - රුසියාව

2011/12
සමස්ත ලංකා සිටීසි තේ වැඩිම ඉහළ මිල සංඛ්‍යාව - පහත රට කාණ්ඩය - ෆෝබ්ස් ඇන්ඩ් වෝකර්ස් තේ තැරැවිකාර (පුද්) සමාගම

2012/13
හිනිදුම තේ කර්මාන්ත ශාලා සමාගම මෙහෙයුම් ආරම්භ කරන ලදී



2013/14
ජාතික වැවිලි සම්මානය හොඳම මහා පරිමාණ තේ කර්මාන්ත ශාලාව

2014/15
වසරේ හොඳම ලංකා විශේෂිත වතු තේ - ඩුඩායි

2015/16
මැණික්දිවෙල තේ කර්මාන්ත ශාලා සමාගම විවෘත කිරීම

2016/17
වසරේ හොඳම ලංකා විශේෂිත වතු තේ - චීනය

2017/18
අපගේ නව තේ ඇසුරුම දියත් කරන ලදී

2018/19
මෙම වසරේදී රේන්ෆොරස්ට් ඇලයන්ස් තිරසර සහතිකය හිමිකර ගන්නා ලදී

2019/20
අපගේ නව වෙබ් අඩවිය හා නව තේ ඇසුරුම දියත් කරන ලදී

විශේෂ මූල්‍ය සිදුවීම්

මාර්තු 31න් අවසන් වසර සඳහා කළුබෝවිටියාන තේ කර්මාන්ත ශාලා සමාගම	2019/2020 රු.	2018/2019 රු.
ආදායම	937,789,275.06	971,792,179.69
විකුණුම් පිරිවැය	(845,680,912.50)	(985,257,848.93)
දළ ලාභය	92,108,362.54	(13,465,669.24)
අනෙකුත් මෙහෙයුම් ආදායම	7,201,625.87	8,419,609.14
මෙහෙයුම් වියදම්වලට පෙර ලාභය/(අලාභය)	99,309,988.41	(5,046,060.10)
පරිපාලන වියදම්	(50,712,394.91)	(42,048,961.14)
විකුණුම් සහ බෙදාහැරීම් වියදම්	(400,677.07)	(3,116,553.01)
මෙහෙයුම් ක්‍රියාකාරකම්වලින් ලාභය	48,196,916.43	(50,211,574.25)
මූල්‍ය ආදායම	14,724,355.11	15,843,193.10
මූල්‍ය වියදම්	(19,653,694.91)	(18,579,649.64)
ශුද්ධ මූල්‍ය ආදායම	(4,929,339.80)	(2,736,456.54)
බදුකරණයට පෙර ශුද්ධ ලාභය	43,267,576.63	(52,948,030.79)
බදුකරණය	(5,535,371.27)	4,167,928.45
බදුකරණයට පසු ශුද්ධ ලාභය	37,732,205.36	(48,780,102.34)
කොටසක් සඳහා ඉපැයුම්	8.19	(10.52)

ශුද්ධ විකුණුම්

(රු. මිලියන)

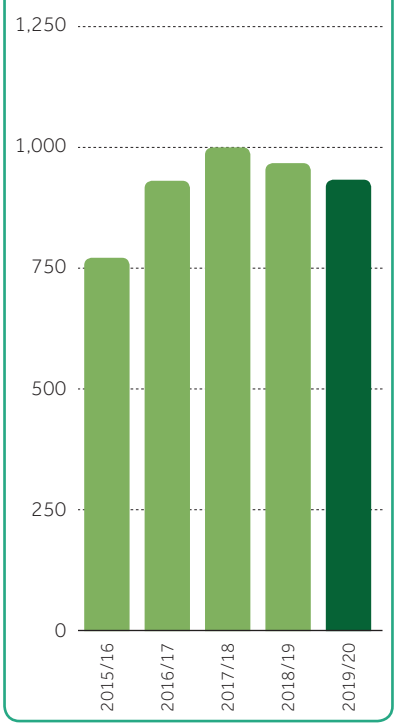

මෙහෙයුම් වියදම්වලට පෙර ලාභය

(රු. මිලියන)

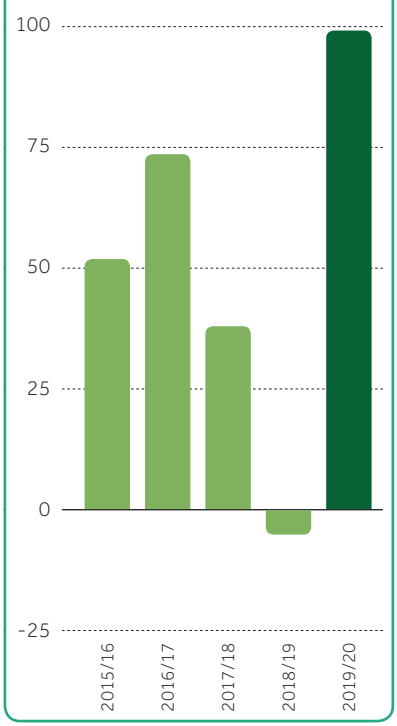

බදුකරණයට පසු ශුද්ධ ලාභය

(රු. මිලියන)

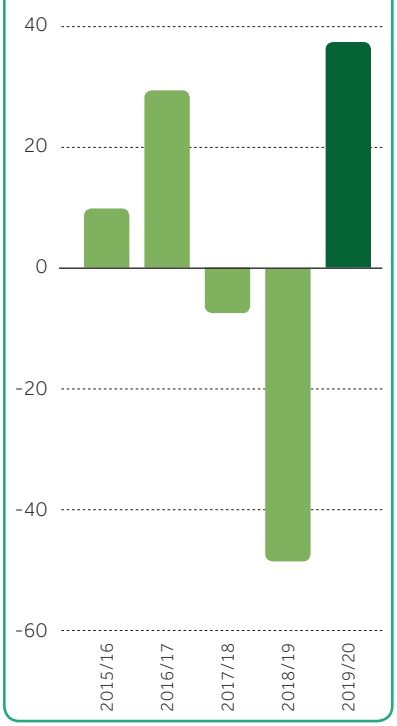

අමු දළු සැපයම්කරුවෝ

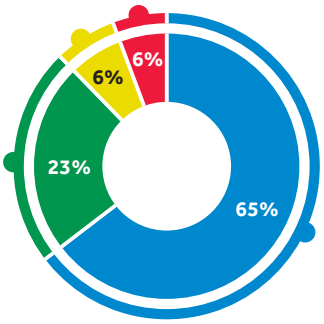

මුළු සැපයුම්කරුවන්
3,453 දෙනෙකි

අමු දළු ලබාගැනීම්

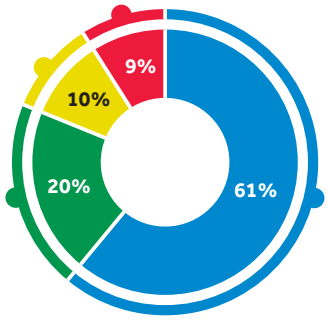

මුළු ප්‍රමාණය කිලෝ ග්‍රෑම්
6,947,074 කි

තේ නිෂ්පාදනය

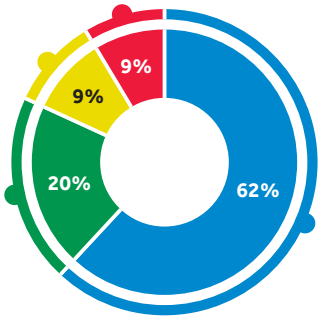

මුළු ප්‍රමාණය කිලෝ ග්‍රෑම්
1,454,270 කි

කර්මාන්ත ශාලාව	අමු දළු සැපයුම්කරුවෝ (සංඛ්‍යාව)	අමු දළු ලබාගැනීම් (කි.ග්‍රෑම්)	තේ නිෂ්පාදනය (කි.ග්‍රෑම්)
– කළුබෝවිටියාන තේ කර්මාන්ත ශාලාව	2,231	4,237,689	900,125
– දෑරංගල තේ කර්මාන්ත ශාලාව	798	1,399,915	290,262
– හිනිදුම තේ කර්මාන්ත ශාලාව	227	683,988	138,805
– මැණික්දිවෙල තේ කර්මාන්ත ශාලාව	197	625,482	125,078

ශ්‍රී ලංකාවෙන් තේ ආනයන කළ රටවල් 2019

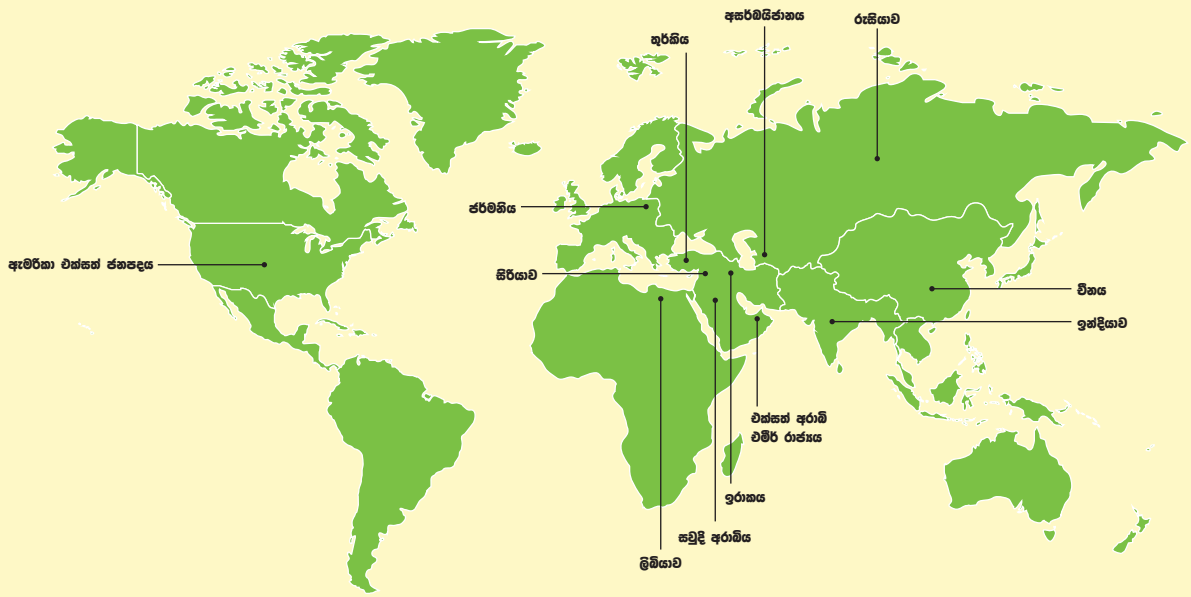

සභාපතිගේ සමාලෝචනය

2020 මාර්තු 31න් අවසන් වූ මූල්‍ය වසර සඳහා වාර්ෂික වාර්තාව ඔබ වෙත ඉදිරිපත් කරනුයේ ඉමහත් සතුටිනි. විදේශ විනිමය ඉපැයීමේදි සහ රැකීරක්ෂා සැපයීමේදී තේ කර්මාන්තය ශ්‍රී ලංකා ආර්ථිකයේ වැදගත් කාර්යභාරයක් ඉටුකරයි. ශත වර්ෂයකට වැඩි කාලයක් මුළුල්ලෙහි තේ කර්මාන්තය ප්‍රධානම රැකියා සපයන්නාද, විදේශ විනිමය ඉපයීමේ ප්‍රධානම මූලාශ්‍රයද රජයේ ප්‍රධානම ආදායම් ප්‍රභවයද වී තිබේ. ලංකා තේ වලට ලැබුණු වාසිදායක මිල ගණන් යටතේ වුවද, සමාලෝචිත කාල පරිච්ඡේදය ශ්‍රී ලංකා තේ කර්මාන්තයට බෙහෙවින් අභියෝගාත්මක එකක් වුණි. මෑතකාලීන සංඛ්‍යාලේඛනවලින් පෙන්නුම් කරනුයේ ශ්‍රී ලංකාවේ ආර්ථිකය කෙරෙහි තේ කර්මාන්තයේ දායකත්වය ක්‍රමයෙන් හීන වෙමින් පවතින බවයි. තේ වගාව සඳහා යොදාගන්නා භූමි ප්‍රමාණය එක තැන රැඳී හෝ අඩුවෙමින් පවතී, නැවැත වගා අනුපාතය පහළ මට්ටමක පවතී, නිෂ්පාදන පිරිවැය අධික අතර කර්මාන්තයේ නියැළීමට කැමැති ශ්‍රමිකයන්ගේ හිඟයක් පවතී. එහි ප්‍රතිඵලයක් ලෙස ශ්‍රී ලංකාවේ ලෝක තේ අපනයනයේ ශ්‍රී ලංකාවේ කොටස සැලකිය යුතු ලෙස අඩු වී ඇත.

ගෝලීය අභියෝග

2019 වසර සඳහා වූ මහ බැංකු වාර්ෂික වාර්තාවට අනුව ශ්‍රී ලංකා ආර්ථිකය 2018 පැවැති 3.2% ක වර්ධනයට සාපේක්ෂව 2.3%ක මූර්ත දළ දේශීය නිෂ්පාදනයේ වර්ධනයක් වාර්තා කරන ලදී. කෘෂිකර්ම, වනාන්තර සහ ධීවර ආශ්‍රිත ක්‍රියාකාරකම්වලින් මූර්ත දළ දේශීය නිෂ්පාදිතය 2018 පැවැති 4.8% ට සංකෝචනයට සාපේක්ෂව 2019 දී 0.6% කින් සංකෝචනය වුණි.

පෙර වසරේදී මෙන්ම අයහපත් කාලගුණ තත්ත්වයන් විශේෂයෙන්ම කෘෂිකාර්මික අංශයේ ආර්ථික ක්‍රියාකාරම් කෙරෙහි අහිතකර අන්දමින් බලපාන ලදී. වරෙක දැඩි නියඟයද වරෙක අධික වර්ෂාපතනය ද ලෙස කාලගුණය අන්ත දෙක අතර දෝලනය විය. 2019 වසරේ මුල් භාගයේ පැවැති අධික වියළි කාලගුණය හේතුවෙන්, ඉතා අයහපත්වූ පෙර වසරේදී පැවැති කාර්යසාධනයට සමාන තත්ත්වයක් පවත්වා ගැනීමට මහත් ප්‍රයත්නයක් දැරීමට සිදුවුණි. ග්ලයිෆොසේට් වල් නාශකය සීමා කිරීම සහ ශ්‍රම හිඟය හේතුවෙන් තත්ත්වය වඩාත් අයහපත් විය. 2017 වසර සඳහා ශ්‍රී ලංකාවේ සමස්ත තේ නිෂ්පාදනය මෙට්‍රික් ටොන් 300.134ක් වූ අතර එය පෙර වසරේ මෙට්‍රික් ටොන් 303.843 කට වඩා 1.2%ක අඩුවීමකි. 2019 ජනවාරි සිට දෙසැම්බර් දක්වා ශ්‍රී ලංකාවේ තේ අපනයන 2018 ජනවාරි සිට දෙසැම්බර් දක්වා කිලෝ ග්‍රෑම් මිලියන 282.3 ට සාපේක්ෂව කිලෝග්‍රෑම් මිලියන 292.6 ක් වූ අතර කාණ්ඩ අනුව අපනයන වර්ගීකරණය කිරීමේදී එය මිලියන කිලෝග්‍රෑම් මිලියන 10.3ක වැඩිවීමකි. 2019 ජනවාරි සිට දෙසැම්බර් කිලෝග්‍රෑම් මිලියන 122.8 ක් වූ මුළු තොග තේ ප්‍රමාණය 2018 ජනවාරි සිට දෙසැම්බර් දක්වා වූ ප්‍රමාණය වන කිලෝග්‍රෑම් මිලියන 122.4 හා සැසඳීමේදී මිලියන 0.4 ක සුළු වර්ධනයක් වාර්තා කරන ලදී.

ගෝලීයව ගත් කළ 2019 වසරේදී ශ්‍රී ලංකා ඉහළම තේ ආනයනකරු බවට තුර්කිය පත්වූ අතර ඉරාකය සහ රුසියාව දෙවන සහ තුන්වන ස්ථානයේ පසුවූ අතර ඉරානය සිව්වැනි ස්ථානයේ පසුවිය. අනෙකුත් සැලකිය යුතු ආනයනකරුවන් වූයේ ලිබියාව, චීනය, ඇසර්බයිජානය, සිරියාව සහ එකසත් අරාබි එමීර් රාජ්‍යයයි. ඒ අතර ඇ.ඒ.ජනපදය, සවුදි අරාබිය, ඉන්දියාව සහ ජර්මනිය යන රටවල ශ්‍රී ලංකා තේ ආනයනය 2018 වසරේ අනුරූපි කාලසීමාවට සාපේක්ෂව 2019 වසරේදි සැලකිය යුතු වර්ධනයක් පෙන්නුම් කරන ලදී.

සමාගමේ කාර්යසාධනය

මෙම අභියෝගාත්මක පසුබිම මධ්‍යයෙහි වුවද, සමාගම සමාලෝචිත වර්ෂය තුළ රු මිලියන 938ක ආදායමක් සහ රු.මිලියන 37.7 ක පශ්චාත් බදු ලාභයක් වාර්තා කරන ලදී.

අපගේ උපායමාර්ගය

ගුණාත්මකබවින් ඉහළ නිමි නිෂ්පාදන නිපැයුම පිණිස අපගේ මූලික ඉලක්කය පහත දැක්වෙන යහපත් නිෂ්පාදන පරිචයන්ගෙන් සමන්විත වේ. මෙම සංදර්භය තුළ, සමාගමේ අවසන් අරමුණු සාක්ෂාත් කරගැනීම පිණිස අමුද්‍රව්‍ය, පිරිසැකසුම සහ අලෙවිකරණය මත ගුණාත්මක පරාමිතීන් සඳහා කළමනාකාරිත්වය නායකත්වය ලබා දෙයි. උපායමාර්ගික දෘෂ්ඨියෙන් ගත්කළ, අස්වැන්න ඉහළ නැංවීමේ ප්‍රයත්නයක් ලෙස යහපත් කෘෂිකාර්මික සහ නිෂ්පාදන පරිචයන් සම්බන්ධයෙන් කුඩා තේ වතු හිමියන් දැනුවත් කිරීමට හා දැනුම ඉහළ නැංවීමට හා එමගින් අවසාන නිෂ්පාදිතයට වඩා ඉහළ අධිමිලක් එක් කිරීමට සමාගම අදහස් කරයි. රන්දළු සමිති හඳුන්වාදීම මගින් කුඩා තේ වතු අංශය සමග යහපත් සබඳතා ඇති කර ගැනීමට සමාගම අදහස් කරන අතර කළුබෝවිටියාන සන්නාමය යටතේ දේශීය වෙළඳපොළ තුළ අලෙවිකිරීම අබණ්ඩව සිදුකරයි. දැනුවත්බව හා අවබෝධය පුවල් කිරීමේ ක්‍රමයක් ලෙස, දැනුම වර්ධනය හා සමස්ත ඵලදායිතාවය වර්ධනය කිරීම පිණිස කළුබෝවිටියාන තේ කර්මාන්ත ශාලාව සිය විධායක කාර්ය මණ්ඩලය සහ සේවකයන් සඳහා අදාළ පුහුණු වැඩසටහන් පැවැත්වීමට නියමිතය. ශක්තිමත් මූලධර්ම මත සමාගම අබණ්ඩව සිය මෙහෙයුම් පවත්වාගෙන යන අතර සේවක පිරිස තම වටිනාම වත්කම සේ සලකයි.

අනාගත අපේක්ෂා

ශ්‍රී ලංකාවේ තේ කර්මාන්තයේ බිහිදසුන අභියෝගාත්මක එකක් සේ පෙනේ. බහුතරයක් තෙල් නිෂ්පාදන රටවල් වන අපගේ ප්‍රධාන පෙළේ ගැනුම්කාර වෙළඳපොළ තුළ පවත්නා අභ්‍යන්තර සහ වෙළඳ තත්වයන් තීරණාත්මක සාධක වේ. ධනාත්මක සාධකයක් වනුයේ වාසිදායක තීරු බදු සහන ලබා ගැනීමට හැකියාව ඇති වන ලෝක වෙළඳ සංවිධානයේ සාමාජිකත්වය 2014 වසරේ රුසියාව හිමිකර ගැනීමයි. ශ්‍රී ලංකාවේ දෙවන විශාලතම තේ ගැනුම්කරුවා වූ ඉරානය සහ එක්සත් ජනපදය අතර උණුසුම්කාරී තත්වයේ අඩුවීමත් සමග ශ්‍රී ලංකාවට ප්‍රතිලාභ හිමිවනු ඇතැයි අපේක්ෂා කෙරේ. කෙසේ වෙතත්, පොදුවේ මැද පෙරදිග පවතින සමාජ-ආර්ථික අර්බුදය කණස්සල්ලට හේතුවන කරුණක් වී තිබේ.

දේශීය වශයෙන් ගත් කළ, දේශගුණික තත්වයන්, කම්කරු වැටුප් සහ පොහොර සහනාධාරය අභියෝගයක් ලෙස දිගටම පවතින අතර ඒ සඳහා වඩා හොඳ කළමනාකරණයක් අවශ්‍ය වේ. වසර පුරාම ආකාර්ෂණීය සහ නොකඩවා පොහොර සහනාධාරය ලබා දුන්න ද, කුඩා තේ වතු හිමියන් මුහුණ පා ඇති අභියෝගයක් වනුයේ අහිතකර කාලගුණ තත්වයන් නිසා නිසි කලට වේලාවට පොහාර යෙදීමයි. අප හමුවේ පවතින දැවැන්ත අභියෝග පිළිබඳව මනාව දැනුවත් වෙමින් අප සුබවාදීව වර්ෂය කරා පිවිසුනෙමු. මේ දක්වා එම දුෂ්කරතාවයන්ට සාර්ථකව මුහුණ දෙමින් කර්මාන්තයේ පවතින අපහසු තත්ත්වයන් මධ්‍යයයේ ව්‍යත්තීයභාවයෙන් සහ උපායාමාර්ගික ඉලක්කයක් සහිතව අප ජයග්‍රහණ ගණනාවක් අත්කර ගැනීමට සමත් වූයෙමු. එළඹෙන වසරේදී ද වඩා කාර්ය ශූරත්වයෙන් යුතුව ඒ හා සමාන ප්‍රවේශයක් අනුගමනය කළහොත් භාණ්ඩ වෙළඳපොළේ වෙනස්වනසුළු තත්ත්වයන්, ප්‍රධාන අපනයන වෙළඳපොළවල අස්ථාවරත්වය, කාලගුණික වෙනස්කම් සහ ඵලදායිතාව හා නොබැඳුණු වැටුප් වැඩිවීම් සඳහා වන ඉල්ලුම මගින් මතුවන කෙටි කාලීන සහ මධ්‍ය කාලීන බලපෑම් තුලනය කිරීමට අපට හැකිවනු ඇත.

ස්තූතිය

අධ්‍යක්ෂ මණ්ඩලය වෙනුවෙන්, අපගේ කටයුතුවල සාර්ථකත්වය සඳහා අප විශ්වාසය තබා කටයුතු කරන කුඩා තේ වතු හිමි අංශය මෙන්ම අපගේ මෙහෙයුම් සාර්ථකව අබණ්ඩව ඉදිරියට මෙහෙයවන කළුබෝවිටියානේ අපගේ කාර්ය මණ්ඩලය සහ කළමනාකාරිත්වය වෙත මාගේ ප්‍රසාදය පළකරමි. සැම අවස්ථාවකම අප වෙත උපදෙස් මාර්ගෝපදේශ ලබා දෙමින් දැක්වූ නොමසුරු සහයෝගය වෙනුවෙන් වැවිලි කර්මාන්ත අමාත්‍ය ගරු රමේෂ් පතිරණ මැතිතුමාට සහ අමාත්‍යාංශයේ ලේකම්තුමාට සහ වැවිලි කර්මාන්ත අමාත්‍යාංශයේ නිලධාරීන්ට මෙන්ම කළුබෝවිටියාන තේ කර්මාන්ත ශාලාවේ අධ්‍යක්ෂ මණ්ඩලය වෙත මාගේ ස්තූතිය පිරිනැමීමට ද මෙය අවස්ථාවක් කර ගනිමි. අපගේ තේ සඳහා නියම වටිනාකමක් නිරන්තරයෙන් ලබා දෙන සියලු තේ තැරැව්කාර සමාගම් සහ අපගේ නිෂ්පාදන මිලදි ගන්නන් ලබා දුන් සහයෝගය අප බෙහෙවින් අගය කරන්නෙමු. එළඹෙන වසර බොහෝ අංශවලින් අභියෝග පිරි එකක් වුවද, විශ්වාසයෙන් යුතුව ඉදිරියට යාමේ අධිෂ්ඨානය අප වෙත ලබා දෙන අපගේ සේවකයන්ගේ, පාර්ශවකරුවන් සහ ඔවුන්ගේ ශක්තිමත් හවුල්කාරිත්වයේ ශක්තිය හා පක්ෂපාතිත්වයෙන් මම විශ්වාසය ලබන්නෙමි.



අමින්ද රුද්‍රිගු
සභාපති

අධ්‍යක්ෂ මණ්ඩලය

සභාපති	ඒ.එන්.එස්. පුස්සැල්ලගේ මහතා
සභාපති	ඩී.කේ. අමින්ද උමේෂ් රුද්‍රිගු මහතා
විධායක අධ්‍යක්ෂ	කේ. සතරසිංහ මිය
අධ්‍යක්ෂ	ඩබ්.ඒ. ඉන්ද්‍රාණී සුගතදාස මිය
අධ්‍යක්ෂ	එච්. හේමාල් කස්තුරිආරච්චි මහතා
අධ්‍යක්ෂ	පී. රාසයියා මහතා
අධ්‍යක්ෂ	ටී.පී. රත්නායක මහතා
අධ්‍යක්ෂ	එම්.එම්.ඩී. තිලකරත්න මහතා

ආයතනික කළමනාකාරිත්වය

කළමනාකරණ අධ්‍යක්ෂ/ප්‍ර.වි.නි.	ආචාර්ය එම්.එන් ජයවර්ධන මහතා
කළමනාකරු/මූල්‍ය	එස්.ඒ. නිරෝෂා ලාලනී මිය
කළමනාකරු/පරිපාලන හා මානව සම්පත්	ටී.ඩබ්ලිව්.එම්.එස්.පී. බණ්ඩාර මහතා
සහකාර කළමනාකරු/මුදල්	පී. දෙහිවලගේ මහතා
කළමනාකරු/කළුබෝවිටියාන තේ කර්මාන්ත ශාලාව	ටී.ඒ.ඩී.ජේ.සී. තිලකරත්න මහතා
කළමනාකරු/දෑරංගල තේ කර්මාන්තශාලා සමාගම	ටී. සිරිවර්ධන මහතා
කළමනාකරු/හිනිදුම හිල්ස් තේ කර්මාන්ත ශාලාව	එල්.ඒ.ඩී.ඩී.අයි. නන්දසිරි මහතා
කළමනාකරු/මැණික්දිවෙල තේ කර්මාන්ත ශාලාව	ආර්.ජේ.කේ. හෙට්ටිආරච්චි මහතා

සංවිධාන ව්‍යුහය

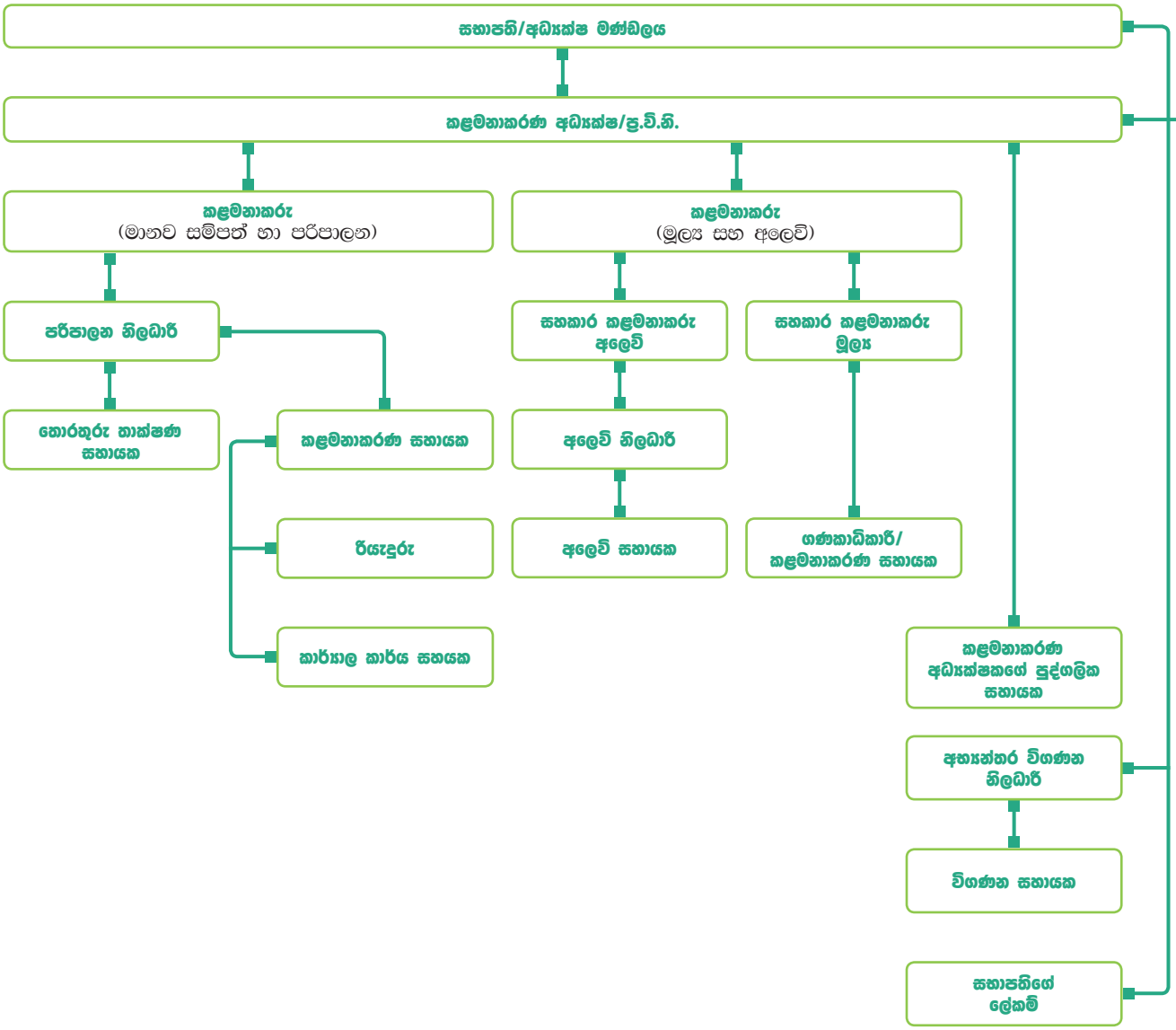

සභාපති/අධ්‍යක්ෂ මණ්ඩලය
කළමනාකරණ අධ්‍යක්ෂ/ප්‍ර.වි.නි.
කළමනාකරු
(මානව සම්පත් හා පරිපාලන)
කළමනාකරු
(මූල්‍ය සහ අලෙවි)
පරිපාලන නිලධාරී
සහකාර කළමනාකරු අලෙවි
සහකාර කළමනාකරු මූල්‍ය
තොරතුරු තාක්ෂණ සහායක
කළමනාකරණ සහායක
අලෙවි නිලධාරී
රියැදුරු
අලෙවි සහායක
ගණකාධිකාරී/ කළමනාකරණ සහායක
කාර්යාල කාර්ය සහයක
කළමනාකරණ අධ්‍යක්ෂකගේ පුද්ගලික සහායක
අභ්‍යන්තර විගණන නිලධාරී
විගණන සහායක
සභාපතිගේ ලේකම්

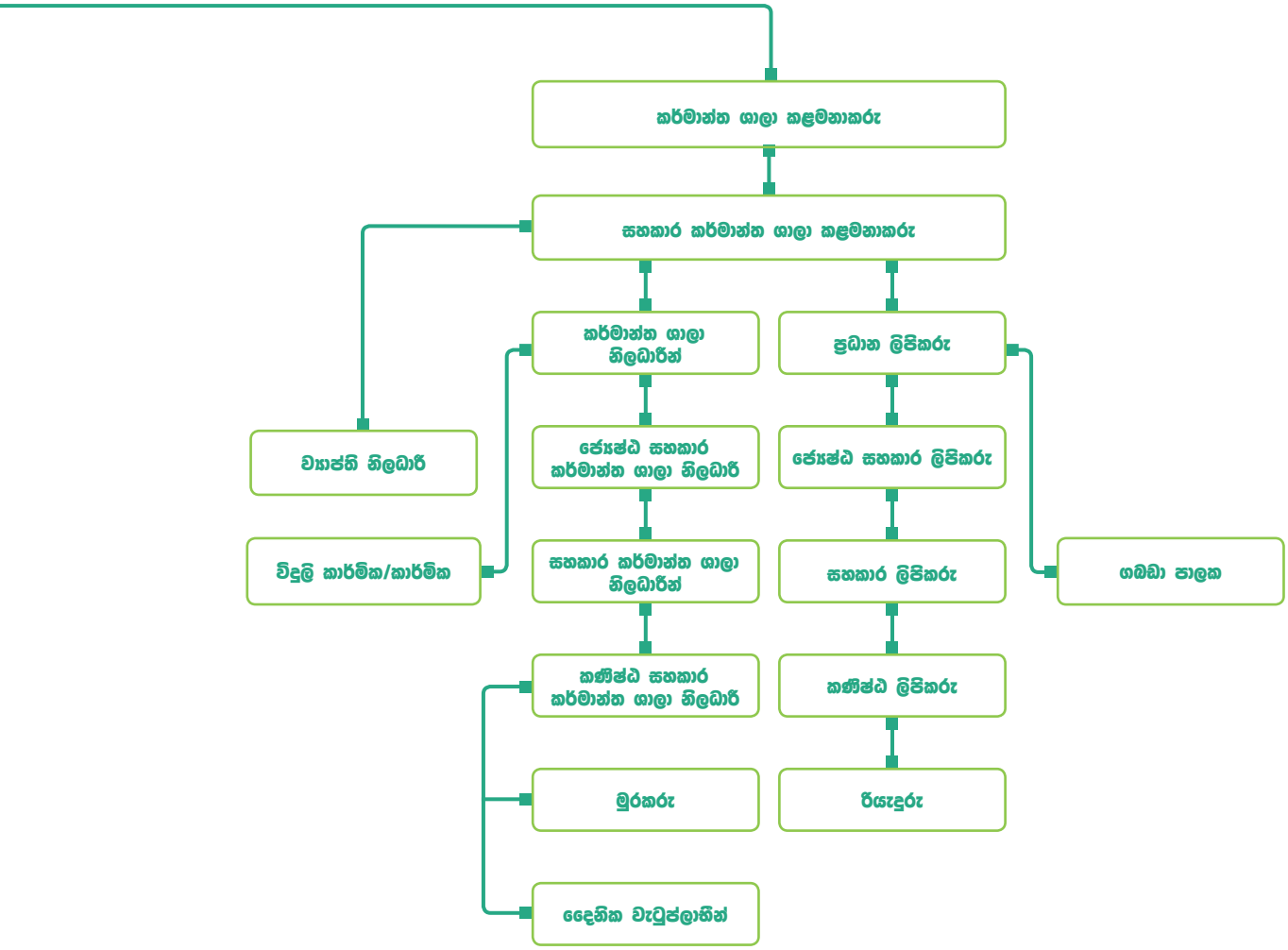
කර්මාන්ත ශාලා කළමනාකරු
සහකාර කර්මාන්ත ශාලා කළමනාකරු
කර්මාන්ත ශාලා නිලධාරීන්
ප්‍රධාන ලිපිකරු
ව්‍යාප්ති නිලධාරී
ජ්‍යෙෂ්ඨ සහකාර කර්මාන්ත ශාලා නිලධාරී
ජ්‍යෙෂ්ඨ සහකාර ලිපිකරු
විදුලි කාර්මික/කාර්මික
සහකාර කර්මාන්ත ශාලා නිලධාරීන්
සහකාර ලිපිකරු
ගබඩා පාලක
කණිෂ්ඨ සහකාර කර්මාන්ත ශාලා නිලධාරී
කණිෂ්ඨ ලිපිකරු
මුරකරු
රියැදුරු
දෛනික වැටුප්ලාභීන්



කළමනාකරණ සාකච්ඡාව හා විශ්ලේෂණය

මෙහෙයුම් තොරතුරු 16
කර්මාන්ත ශාලා අනුව ලාභ/(අලාභ) 18
මාසික තේ නිෂ්පාදනය 19
වාර්ෂික තේ නිෂ්පාදනය 20
මාසික දළු ලබාගැනීම් 21
වාර්ෂික දළු ලබාගැනීම් 22
සංසන්දනාත්මක විස්තර - නිෂ්පාදනය 24
උන්නතාංශය සමග විකුණුම් සාමාන්‍ය සංසන්දනය 26
ඉහළම මිල ගණන් - 2019/20 28
මූල්‍ය ප්‍රාග්ධනය 29
මානව ප්‍රාග්ධනය 30
සමාජ ප්‍රාග්ධනය 31
අධ්‍යක්ෂවරුන්ගේ වාර්තාව 32

මෙහෙයුම් තොරතුරු

ප්‍රධාන කාර්යාලය

ලිපිනය අංක. 556, නාගහමුල්ල, පන්නිපිටිය පාර, පැලවත්ත, තලංගම දකුණ, ශ්‍රී ලංකාව

මානව සම්පත්

කළමනාකාර අධ්‍යක්ෂ	–	1	ගිණුම් සහායක	–	2
කළමනාකරු/පරිපාලන සහ මා.ස	–	1	කළමනාකරණ සහායක	–	11
කළමනාකරු මූල්‍ය	–	1	කාර්යාල කාර්ය සහායක	–	3
සහාය කළමනාකරු මූල්‍ය	–	1	රියදුරු	–	4
අභ්‍යන්තර විගණන නිලධාරී	–	1			



කළුබෝවිටියාන සිටීසී තේ කර්මාන්ත ශාලාව

දිස්ත්‍රික්කය	මාතර	**උප දිස්ත්‍රික්කය**	මොරවක
ගම	කළුබෝවිටියාන	**උන්නතාංශය**	පහතරට
වෙළඳ ලකුණ	කළුබෝවිටියාන	**නිෂ්පාදන වර්ගය**	සිටීසී තේ

මානව සම්පත්

කර්මාන්තශාලා කළමනාකරු	–	1	කර්මාන්තශාලා කාර්ය මණ්ඩලය	–	17
කාර්යාල කාර්ය මණ්ඩලය	–	6			



දෑරංගල තේ කර්මාන්ත ශාලාව

දිස්ත්‍රික්කය	මාතර	**උප දිස්ත්‍රික්කය**	මොරවක
ගම	කිරිවැල්කැලේ	**උන්නතාංශය**	පහතරට
වෙළඳ ලකුණ	දෑරංගල/ කිරිවැල්කැලේ	**නිෂ්පාදන වර්ගය**	සම්ප්‍රදායික තේ වර්ග

මානව සම්පත්

කර්මාන්තශාලා කළමනාකරු	–	1	කර්මාන්තශාලා කාර්ය මණ්ඩලය	–	10
කාර්යාල කාර්ය මණ්ඩලය	–	3			



හිනිදුම හිල්ස් තේ කර්මාන්ත ශාලාව

දිස්ත්‍රික්කය	ගාල්ල	**උප දිස්ත්‍රික්කය**	නවලම
ගම	ජැස්මින් වැලි	**උන්නතාංශය**	පහතරට
වෙළඳ ලකුණ	හිනිදුම හිල්ස්/ නවලම හිල්ස්	**නිෂ්පාදන වර්ගය**	සම්ප්‍රදායික තේ වර්ග

මානව සම්පත්

කර්මාන්තශාලා කළමනාකරු	–	1	කර්මාන්තශාලා කාර්ය මණ්ඩලය	–	6
කාර්යාල කාර්ය මණ්ඩලය	–	3			



මැණික්දිවෙල තේ කර්මාන්ත ශාලාව

දිස්ත්‍රික්කය	මහනුවර	**උප දිස්ත්‍රික්කය**	යටිනුවර
ගම	මැණික්දිවෙල	**උන්නතාංශය**	බස්නාහිර මධ්‍ය
වෙළඳ ලකුණ	මැණික්දිවෙල	**නිෂ්පාදන වර්ගය**	සම්ප්‍රදායික තේ වර්ග

මානව සම්පත්

කර්මාන්තශාලා කළමනාකරු	–	1	කර්මාන්තශාලා කාර්ය මණ්ඩලය	–	5
කාර්යාල කාර්ය මණ්ඩලය	–	4			

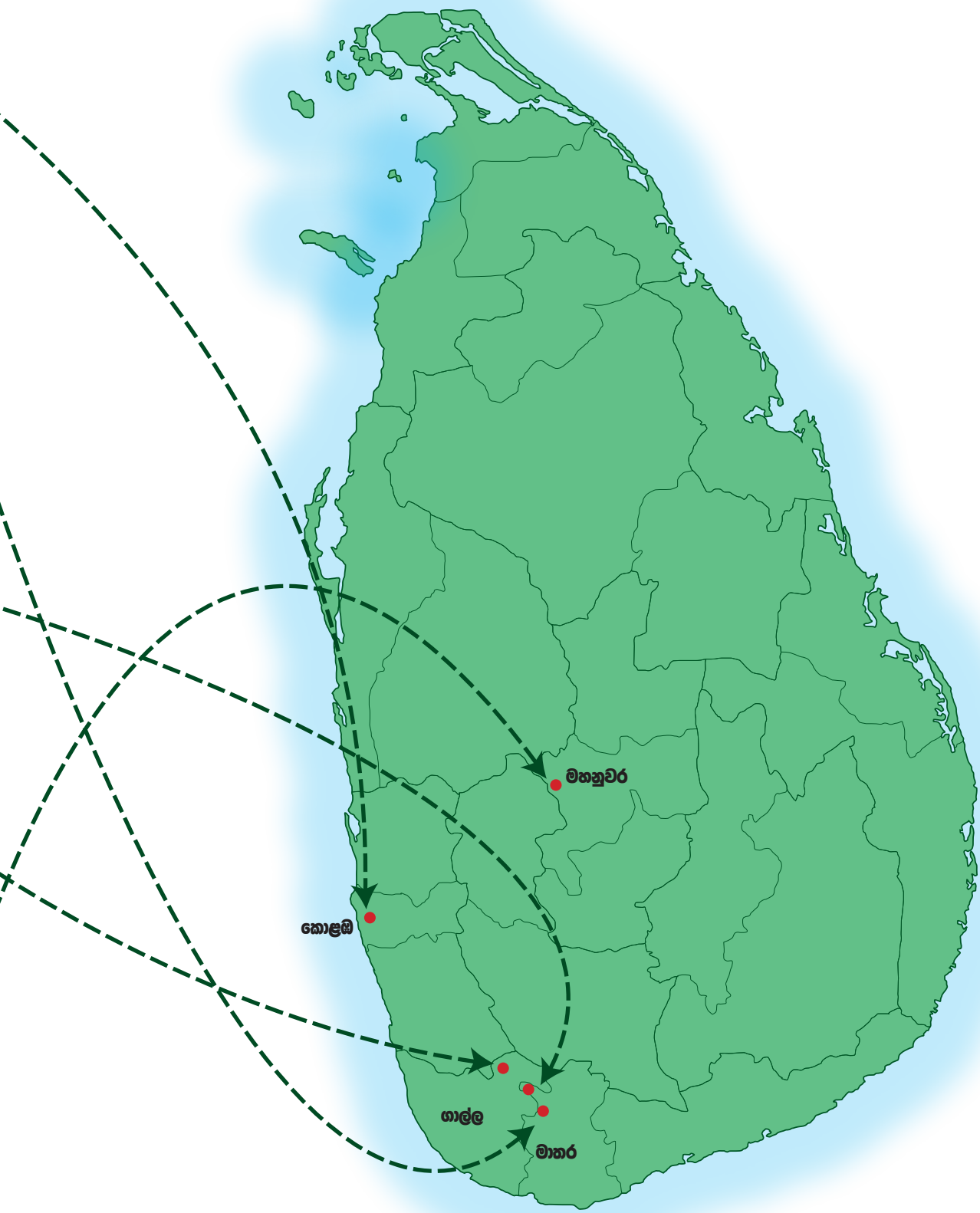
මහනුවර
කොළඹ
ගාල්ල
මාතර

කර්මාන්තශාලා අනුව ලාභ/අලාභ

කළුබෝවිටියාන තේ කර්මාන්ත ශාලාව

ප්‍රදේශයේ පැවැති අයහපත් කාලගුණික තත්වයන් මධ්‍යයේ වුවද, 2019/'20 මූල්‍ය වර්ෂය තුළදී කළුබෝවිටියාන තේ කර්මාන්ත ශාලාව කි.ග්‍රෑ 4,237,689ක ඵලදාවක් ලබා ගැනීමට සමත්වූ අතර එය ලබා ගැනීමට ඇස්තමේන්තු කළ ඵලදාව වූ කි. ග්‍රෑම් 4,650,000 න් 91.13% ක් ලෙස වාර්තා වුණි. පහතරට සහ සිවිසි තේ මිල ඉහළ යාමත් සමගින් නොවැළැක්විය හැකි පරිදිම අමු දළු ලබාගැනීම පිණිස කර්මාන්ත ශාලා අතර දැඩි තරඟකාරිත්වයක් පැවැති නමුත් 2019/20 වර්ෂය තුලදීද අඛණ්ඩව ප්‍රදේශයේ ඉහළම මිල ගෙවනු ලැබුයේ කළුබෝවිටියාන තේ කර්මාන්ත ශාලා සමාගමයි. 2019/20 වසර තුළදී කර්මාන්ත ශාලාව සිය උසස්ම ශ්‍රේණිය වන ඡ්1 සඳහා ඉහළම මිල ගණන් 22ක් හිමිකර ගත් අතර ඉහළම මිල ගණන් ලබා ගැනීම නිසාවෙන් දේශීයව සහ අන්තර්ජාතිකව ගෞරවයට පාත්‍ර විය.

මූල්‍ය වර්ෂය තුළදී කළුබෝවිටියාන තේ කර්මාන්ත ශාලාව රු.මිලියන 113.68 ක ලාබයක් ලබා ගැනීමට සමත් විය.

තම කර්මාන්ත ශාලාවට කුඩා තේ වතු හිමියන් සැපයූ අමු දළු සඳහා සාධාරණ මිලක් ගෙවීම මගින් ඔවුන්ගේ ආදායම හා ජීවන මට්ටම ඉහළ නැංවීමට කළුබෝවිටියාන තේ කර්මාන්ත ශාලාව දායක විය.

දෑරංගල තේ කර්මාන්ත ශාලාව

ඇස්තමේන්තුගත ඵලදාව වූ කි.ග්‍රෑ. 1,800,000ට සාපේක්ෂව දෑරංගල තේ කර්මාන්ත ශාලාව කි.ග්‍රෑ. 1,399,915 ක් ලබා ගැනීමට සමත්වුවද, 2019/20 මූල්‍ය වර්ෂය අවසානයේදී එය රු. මිලියන 1.22 ක අලාභයක් වාර්තා කරන ලදී. මෙම අයහපත් ප්‍රතිඵලය සඳහා බල පෑ එක් හේතුවක් වූයේ උසස් තත්වයේ අමු දළු සැපයුම සීමා වීමයි. එසේම එය සීමිත හා අභියෝගාත්මක විය. එසේම අපේක්ෂිත උසස් මට්ටමේ තේ දළු සඳහා කර්මාන්ත ශාලා අතර පැවැති තරඟකාරිත්වය ද මේ සඳහා හේතු විය.උසස් තත්ත්වයේ අමු දළු සපයා ගැනීමේදී කර්මාන්ත ශාලාව මුහුණ දුන් ගැටලු සඳහා කළමනාකාරිත්වය පිළියම් යොදන ලද අතර මෙම ඒකකයේ ලාභ ප්‍රශස්ත මට්ටමකට ගෙන ඒම සඳහා උපායමාර්ග සකස් කිරීමේ නිරතව සිටියි.

හිනිදුම තේ කර්මාන්ත ශාලාව

අයහපත් දේශගුණික තත්වයන් හේතු කොට ගෙන කර්මාන්ත ශාලාව දළු කිලෝ ග්‍රෑම් 683,988 ක් පමණක් වාර්තා කළ අතර එය ඇස්තමේන්තුගත ඵලදාවෙන් 68.38% ක් පමණි. වර්ෂය තුළදී නව දළු සැපයුම් මාර්ග හඳුන්වාදීමට කර්මාන්ත ශාලා කළමනාකාරිත්වය උත්සාහ දැරූ අතර එමගින් ඉදිරි කාල සමයේදී ලබා ගන්නා දළු ප්‍රමාණය ඉහළ නැංවෙනු ඇත.

සමාගමේ අරමුණ වනුයේ උත්තනාංශ සාමාන්‍යයට ඉහළ ශුද්ධ විකුණුම් සාමාන්‍යයක් ලබා ගැනීම පිණිස ගුණාත්මක බවින් යුතු දළු පමණක් බාර ගැනීමයි.

මැණික්දිවෙල තේ කර්මාන්ත ශාලාව

අයහපත් දේශගුණික තත්වයන් හේතු කොට ගෙන කර්මාන්ත ශාලාව දළු කිලෝ ග්‍රෑම් 625,482 ක් පමණක් වාර්තා කළ අතර එය ඇස්තමේන්තුගත ඵලදාවෙන් 50.03% ක් පමණි. මෙම වසරේදී සමාගම රු. මිලියන 15.87ක අලාභයක් වාර්තා කළ අතර ඒ සඳහා හේතු ගණනාවක් බලපාන ලදී. උසස් තත්ත්වයේ දළු ලබාගැනීමේ අපහසුතාව, තරඟකාරී අනෙකුත් කර්මාන්තශාලා විසින් ගෙවන ලද කෑතිම මිල ගණන් සහ සේවකයන්ට අවශ්‍ය නිපුණතා නොමැතිවීම ඒ අතුරින් කිහිපයක් වන අතර ඒවාට පිළියම් යෙදීමට කළමනාකාරිත්වය කටයුතු යොදමින් සිටී. ඉදිරි කාලයේදී සැලකිය යුතු මට්ටමේ නිමි නිෂ්පාදනයක් නිපදවීමට සහ ඒ සඳහා ඉහළ මිලක් ලබාගැනීමට හැකිවනු ඇති බවත් එමගින් සමාගමට ලාභ ලබා ගැනීමට හැකිවනු ඇති බවත් කළමනාකාරිත්වය අපේක්ෂා කරයි.

	කළුබෝවිටියාන තේ කර්මාන්ත ශාලාව (රුපියල්)	දෑරංගල තේ කර්මාන්ත ශාලාව (රුපියල්)	හිනිදුම තේ කර්මාන්ත ශාලාව (රුපියල්)	මැණික්දිවෙල තේ කර්මාන්ත ශාලාව (රුපියල්)
ආදායම				
දළ විකුණුම්	592,040,910.10	171,094,015.00	76,458,225.00	57,061,595.00
තැරැව්කාර ගාස්තු හා විකුණුම් වියදම්	(6,960,405.82)	(2,874,698.44)	(1,284,538.11)	(1,103,425.40)
ශුද්ධ විකුණුම්	585,080,504.28	168,219,316.56	75,173,686.89	55,958,169.60
එකතු කළා - දේශීය විකුණුම්	21,252,199.73	2,319,737.05	1,801,303.59	2,016,222.36
මුළු ආදායම	606,332,704.01	170,539,053.61	76,974,990.48	57,974,391.96
විකුණුම් පිරිවැය				
මිලදී ගත් තේ දළු	427,449,410.06	125,544,934.27	62,736,320.77	41,757,404.71
නිෂ්පාදන පිරිවැය	75,1157,771.17	31,749,835.61	19,672,159.27	15,142,626.45
පොදු ගාස්තු	31,810,617.87	21,903,302.28	13,813,371.04	17,493,710.,07
එකතු කළා: ආරම්භක තොග	44,636,630.24	21,997,224.72	7,469,199.70	5,278,027.29
අඩුකළා: අවසන් තොග	(86,368,094.06)	(29,427,930.97)	(21,005,153.96)	(5,821,026.00)
එකතුව	492,646,334.07	171,767,365.91	82,685,896.82	73,850,742.52
ලාභ/(අලාභ)	113,686,368.73	(1,228,312.30)	(5,710,906.34)	(15,876,350.56)

මාසික තේ නිෂ්පාදනය

මාසය	කළුබෝවිටියාන තේ කර්මාන්ත ශාලාව (කිලෝ ග්‍රෑම්)	දෑරංගල තේ කර්මාන්ත ශාලාව (කිලෝ ග්‍රෑම්)	හිනිදුම තේ කර්මාන්ත ශාලාව (කිලෝ ග්‍රෑම්)	මැණික්දිවෙල තේ කර්මාන්ත ශාලාව (කිලෝ ග්‍රෑම්)	එකතුව (කිලෝ ග්‍රෑම්)
අප්‍රේල් 2019	53,406	21,068	10,198	8,767	93,439
මැයි	69,740	28,453	12,634	19,532	130,359
ජූනි	63,747	27,513	7,244	12,069	110,573
ජූලි	68,566	26,725	8,466	13,552	117,309
අගෝස්තු	81,159	34,874	14,594	12,285	142,912
සැප්තැම්බර්	76,163	30,584	12,737	11,952	131,436
ඔක්තෝබර්	79,576	27,273	12,295	9,665	128,809
නොවැම්බර්	80,726	23,385	7,909	8,847	120,867
දෙසැම්බර්	107,435	26,373	11,173	10,272	155,253
ජනවාරි 2020	94,066	19,804	16,384	8,536	138,790
පෙබරවාරි	72,063	12,584	11,916	7,222	103,785
මාර්තු	53,478	11,626	13,256	2,379	80,739
එකතුව	900,125	290,262	138,805	125,078	1,454,270

කළුබෝවිටියාන තේ කර්මාන්ත ශාලාව

(කිලෝ ග්‍රෑම්)

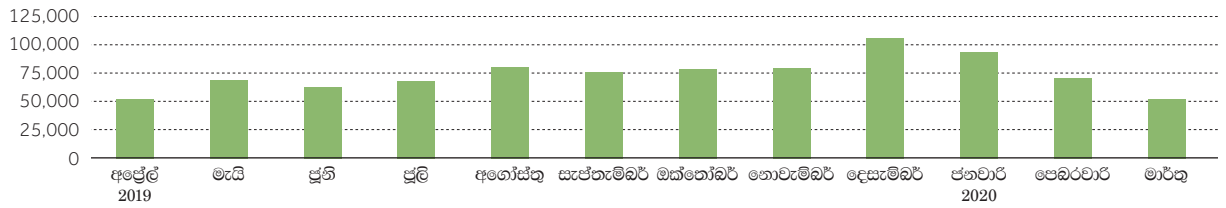

දෑරංගල තේ කර්මාන්ත ශාලාව

(කිලෝ ග්‍රෑම්)

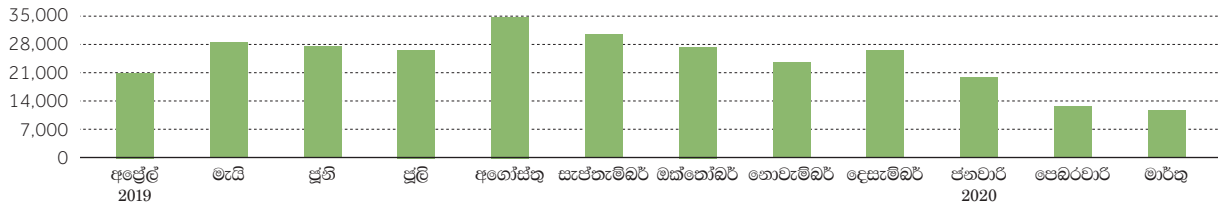

හිනිදුම හිල්ස් තේ කර්මාන්ත ශාලාව

(කිලෝ ග්‍රෑම්)

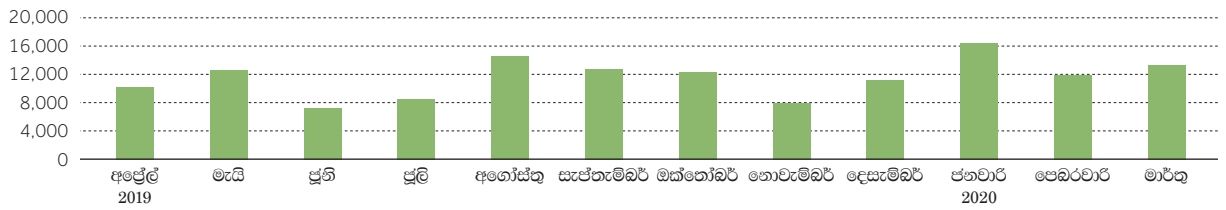

මැණික්දිවෙල තේ කර්මාන්ත ශාලාව

(කිලෝ ග්‍රෑම්)

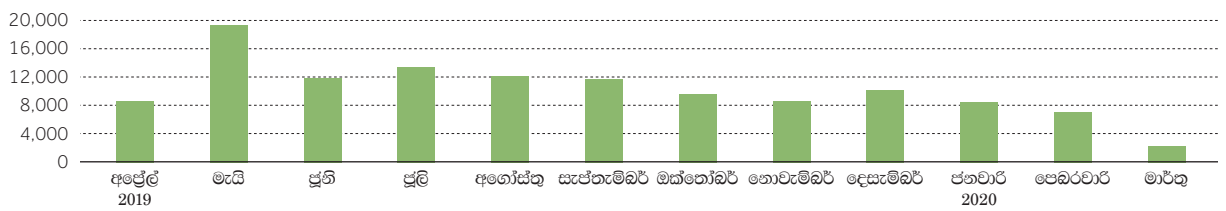

වාර්ෂික තේ නිෂ්පාදනය

වර්ෂය	කළුබෝවිටියාන තේ කර්මාන්ත ශාලාව (කිලෝ ග්‍රෑම්)	දෑරංගල තේ කර්මාන්ත ශාලාව (කිලෝ ග්‍රෑම්)	නිනිදුම තේ කර්මාන්ත ශාලාව (කිලෝ ග්‍රෑම්)	මැණික්දිවෙල තේ කර්මාන්ත ශාලාව (කිලෝ ග්‍රෑම්)	එකතුව (කිලෝ ග්‍රෑම්)
1994/95	536,780	–	–	–	536,780
1995/96	1,038,739	–	–	–	1,038,739
1996/97	1,082,973	–	–	–	1,082,973
1997/98	1,194,418	–	–	–	1,194,418
1998/99	809,741	–	–	–	809,741
1999/00	884,197	14,584	–	–	898,781
2000/01	914,433	494,894	–	–	1,409,327
2001/02	954,905	536,601	–	–	1,491,506
2002/03	1,039,447	636,762	–	–	1,676,209
2003/04	1,154,969	488,915	–	–	1,643,884
2004/05	1,173,659	361,154	–	–	1,534,813
2005/06	1,161,031	348,651	–	–	1,509,682
2006/07	1,272,903	278,828	–	–	1,551,731
2007/08	1,097,681	320,512	–	–	1,418,193
2008/09	967,631	227,617	–	–	1,195,248
2009/10	950,347	222,824	–	–	1,173,171
2010/11	994,746	269,314	–	–	1,264,060
2011/12	1,170,972	240,901	–	–	1,411,873
2012/13	1,110,907	254,706	168,425	–	1,534,038
2013/14	995,844	281,666	146,031	–	1,423,541
2014/15	943,706	315,854	171,751	–	1,431,311
2015/16	994,541	460,860	219,765	117,017	1,792,183
2016/17	811,708	429,382	253,157	209,464	1,703,711
2017/18	731,750	289,634	242,955	210,107	1,474,446
2018/19	807,843	276,186	174,272	202,120	1,460,421
2019/20	900,125	290,262	138,805	125,078	1,454,270
එකතුව	25,695,996	7,040,107	1,515,161	863,786	35,115,050

සමාගමේ වාර්ෂික තේ නිෂ්පාදනය

(කිලෝ ග්‍රෑම් මිලියන)



මාසික අමු දළු ලබාගැනීම

මාසය	කළුබෝවිටියාන තේ කර්මාන්ත ශාලාව		දෑරංගල තේ කර්මාන්ත ශාලාව		හිනිදුම හිල්ස් තේ කර්මාන්ත ශාලාව		මැණික්දිවෙල තේ කර්මාන්ත ශාලාව		එකතුව	
	සැපයුම්කරුවන් සංඛ්‍යාව	සපයනලද ප්‍රමාණය (කිලෝ ග්‍රෑම්)	සැපයුම්කරුවන් සංඛ්‍යාව	සපයනලද ප්‍රමාණය (කිලෝ ග්‍රෑම්)	සැපයුම්කරුවන් සංඛ්‍යාව	සපයනලද ප්‍රමාණය (කිලෝ ග්‍රෑම්)	සැපයුම්කරුවන් සංඛ්‍යාව	සපයනලද ප්‍රමාණය (කිලෝ ග්‍රෑම්)	සැපයුම්කරුවන් සංඛ්‍යාව	සපයනලද ප්‍රමාණය (කිලෝ ග්‍රෑම්)
අප්‍රේල් 2019	1,952	253,252	733	102,769	262	50,740	264	42,487	3,211	449,248
මැයි	1,926	329,191	747	133,842	256	62,611	260	96,628	3,189	622,272
ජූනි	1,934	301,568	761	130,362	247	35,471	260	59,304	3,202	526,705
ජූලි	1,979	324,440	803	134,308	250	39,666	264	69,776	3,296	568,190
අගෝස්තු	1,964	397,964	825	165,893	253	74,920	272	63,601	3,314	702,378
සැප්තැම්බර්	2,026	368,752	846	149,167	241	62,838	270	61,492	3,383	642,249
ඔක්තෝබර්	2,108	395,585	823	132,662	233	62,567	248	48,262	3,412	639,076
නොවැම්බර්	2,208	384,195	805	113,605	226	39,897	248	44,794	3,487	582,491
දෙසැම්බර්	2,303	507,916	819	128,596	221	55,712	265	51,120	3,608	743,344
ජනවාරි 2020	2,332	433,270	805	95,182	243	78,979	264	41,826	3,644	649,257
පෙබරවාරි	2,271	313,656	753	58,482	236	57,617	259	34,854	3,519	464,609
මාර්තු	2,231	227,900	798	55,047	227	62,970	197	11,338	3,453	357,255
එකතුව	25,234	4,237,689	9,518	1,399,915	2,895	683,988	3,071	625,482	40,718	6,947,074

කළුබෝවිටියාන තේ කර්මාන්ත ශාලාව

(කිලෝ ග්‍රෑම්)

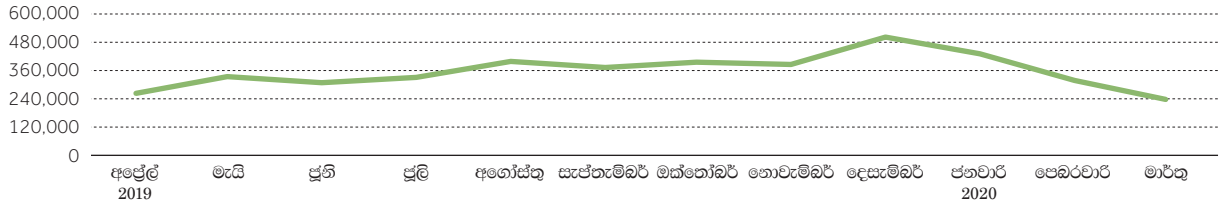

දෑරංගල තේ කර්මාන්ත ශාලාව

(කිලෝ ග්‍රෑම්)

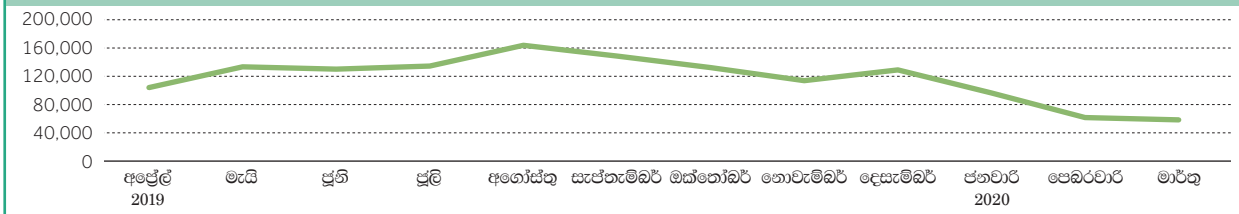

හිනිදුම හිල්ස් තේ කර්මාන්ත ශාලාව

(කිලෝ ග්‍රෑම්)



මැණික්දිවෙල තේ කර්මාන්ත ශාලාව

(කිලෝ ග්‍රෑම්)

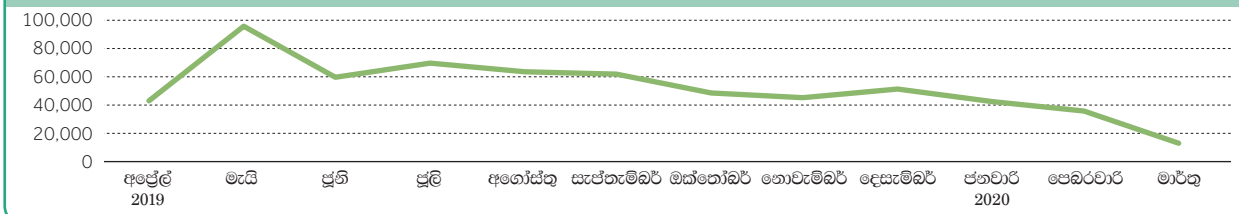

වාර්ෂික අමු තේ දළු ලබාගැනීම

වර්ෂය	කළුබෝවිටියාන තේ කර්මාන්ත ශාලාව			දෑරංගල තේ කර්මාන්ත ශාලාව		
	ප්‍රමාණය (කිලෝ ග්‍රෑම්)	ගාස්තුව (රු.)	ගෙවූ මිල (රු.)	ප්‍රමාණය (කිලෝ ග්‍රෑම්)	ගාස්තුව (රු.)	ගෙවූ මිල (රු.)
1994/95	2,539,978	11.65	29,587,982.13	–	–	–
1995/96	4,758,850	13.50	64,251,776.63	–	–	–
1996/97	5,011,298	16.76	83,946,849.41	–	–	–
1997/98	5,619,161	21.49	120,746,103.55	–	–	–
1998/99	3,764,498	20.99	79,009,251.87	–	–	–
1999/00	4,092,958	20.54	84,059,716.54	68,377	21.00	1,435,917.00
2000/01	4,225,019	24.73	104,493,119.37	2,283,999	23.21	53,001,315.79
2001/02	4,406,549	25.76	113,531,489.13	2,452,187	23.33	57,224,296.34
2002/03	4,779,581	27.06	129,321,153.69	3,042,878	22.67	68,985,911.36
2003/04	5,316,428	29.28	155,642,831.99	2,274,012	23.82	54,158,850.23
2004/05	5,464,753	34.08	186,241,089.52	1,727,312	27.70	47,847,765.77
2005/06	5,362,732	36.30	194,683,064.10	1,688,298	29.11	49,302,770.60
2006/07	5,859,734	38.43	225,182,103.24	1,339,562	32.28	43,239,914.14
2007/08	5,061,084	51.08	258,498,237.53	1,559,138	46.93	73,165,311.51
2008/09	4,455,756	53.57	238,716,305.27	1,129,629	46.22	52,214,017.57
2009/10	4,406,749	62.57	275,722,181.37	1,114,004	57.22	63,746,050.83
2010/11	4,634,137	66.28	307,172,293.98	1,359,341	59.29	80,593,192.05
2011/12	5,421,437	69.59	377,269,886.08	1,136,937	58.20	64,713,552.59
2012/13	5,161,301	71.16	367,260,153.59	1,243,421	64.55	80,264,641.77
2013/14	4,638,578	80.13	374,733,726.05	1,386,298	74.78	103,673,719.50
2014/15	4,446,200	76.98	342,285,327.53	1,539,561	72.58	111,742,927.78
2015/16	4,774,872	65.73	313,847,559.85	2,249,785	61.38	138,094,577.16
2016/17	3,941,813	83.24	328,101,039.57	2,113,499	81.96	173,224,141.40
2017/18	3,499,414	104.54	365,832,985.62	1,474,475	99.04	146,034,388.15
2018/19	3,855,520	95.16	366,886,374.08	1,342,705	93.51	125,550,355.49
2019/20	4,237,689	100.87	427,449,410.06	1,399,915	89.68	125,544,934.27

	හිනිදුම තේ කර්මාන්ත ශාලාව			මැණික්දිවෙල තේ කර්මාන්ත ශාලාව		
	ප්‍රමාණය (කිලෝ ග්‍රෑම්)	ගාස්තුව (රු.)	ගෙවූ මිල (රු.)	ප්‍රමාණය (කිලෝ ග්‍රෑම්)	ගාස්තුව (රු.)	ගෙවූ මිල (රු.)
	–	–	–	–	–	–
	–	–	–	–	–	–
	–	–	–	–	–	–
	–	–	–	–	–	–
	–	–	–	–	–	–
	–	–	–	–	–	–
	–	–	–	–	–	–
	–	–	–	–	–	–
	–	–	–	–	–	–
	–	–	–	–	–	–
	–	–	–	–	–	–
	–	–	–	–	–	–
	–	–	–	–	–	–
	–	–	–	–	–	–
	–	–	–	–	–	–
	–	–	–	–	–	–
	–	–	–	–	–	–
	–	–	–	–	–	–
	–	–	–	–	–	–
	838,887	65.05	54,569,118.77	–	–	–
	731,251	75.77	55,409,906.20	–	–	–
	834,380	72.16	60,205,968.18	–	–	–
	1,095,511	59.46	65,134,943.29	542,106	58.77	31,857,497.17
	1,235,080	81.32	100,442,354.51	1,033,573	67.62	69,894,090.60
	1,224,781	96.97	118,761,884.04	1,097,625	82.90	90,989,485.60
	875,077	91.24	79,841,933.04	1,023,085	73.86	75,565,752.59
	683,988	91.72	62,736,320.77	625,482	66.76	41,757,404.71

සංසන්දනාත්මක තොරතුරු - නිෂ්පාදනය

පහතරට සි.ටී.සී. සහ ජාතික සි.ටී.සී. තේ නිෂ්පාදනයට සපයනු ලැබූ දායකත්වය

මාසය	සි.ටී.සී.		කළුබෝවිටියාන නිෂ්පාදනය*	නිෂ්පාදනය සඳහා දායකත්වය	
	පහත රට (කිලෝ ග්‍රෑම් '000)	ජාතික (කිලෝ ග්‍රෑම් '000)	(කිලෝ ග්‍රෑම් '000)	පහත රට (කිලෝ ග්‍රෑම් '000)	ජාතික (කිලෝ ග්‍රෑම් '000)
අප්‍රේල් 2019	859	1,516	53.41	6.22	3.52
මැයි	1,033	2,434	69.74	6.75	2.87
ජූනි	898	1,936	63.75	7.10	3.29
ජූලි	935	1,971	68.57	7.33	3.48
අගෝස්තු	1,176	2,213	81.16	6.90	3.67
සැප්තැම්බර්	979	1,813	76.16	7.78	4.20
ඔක්තෝබර්	1,280	2,036	79.58	6.22	3.91
නොවැම්බර්	938	2,276	80.73	8.61	3.55
දෙසැම්බර්	1,052	1,977	107.44	10.21	5.43
ජනවාරි 2020	999	2,084	94.07	9.42	4.51
පෙබරවාරි	764	1,786	72.06	9.43	4.03
මාර්තු	705	1,457	53.48	7.59	3.67
එකතුව	11,618	23,499	900.12	7.75	3.83

* කළුබෝවිටියාන තේ කර්මාන්ත ශාලාව

පහතරට සම්ප්‍රදායික නිෂ්පාදනය සහ ජාතික සම්ප්‍රදායික නිෂ්පාදනය සඳහා දායකත්වය

මාසය	සම්ප්‍රදායික නිෂ්පාදනය			නිෂ්පාදනය		නිෂ්පාදනය සඳහා දායකත්වය		
	පහත රට (කිලෝ ග්‍රෑම් '000)	මධ්‍ය (කිලෝ ග්‍රෑම් '000)	ජාතික (කිලෝ ග්‍රෑම් '000)	දැ.තේ.ක*/ හි.හි.ක** (කිලෝ ග්‍රෑම් '000)	මැ.තේ.ක*** (කිලෝ ග්‍රෑම් '000)	පහත රට (%)	මධ්‍ය (%)	ජාතික (%)
අප්‍රේල් 2019	13,700	3,171	21,896	31.3	8.8	0.23	0.28	0.18
මැයි	19,346	4,694	31,488	41.1	19.5	0.21	0.42	0.19
ජූනි	15,721	3,634	25,311	34.8	12.1	0.22	0.33	0.19
ජූලි	15,667	3,148	23,795	35.2	13.6	0.22	0.43	0.20
අගෝස්තු	16,251	3,102	23,776	49.5	12.3	0.30	0.40	0.26
සැප්තැම්බර්	13,784	2,619	19,959	43.3	12.0	0.31	0.46	0.28
ඔක්තෝබර්	13,055	2,720	19,057	39.6	9.7	0.30	0.36	0.26
නොවැම්බර්	12,362	3,213	21,509	31.3	8.8	0.25	0.28	0.19
දෙසැම්බර්	13,727	2,192	19,780	37.5	10.3	0.27	0.47	0.24
ජනවාරි 2020	12,326	2,775	19,690	36.2	8.5	0.29	0.31	0.23
පෙබරවාරි	9,501	2,704	16,259	24.5	7.2	0.26	0.27	0.20
මාර්තු	6,679	2,192	11,953	24.9	2.4	0.37	0.11	0.23
එකතුව	162,119	36,164	254,473	429.1	125.1	0.26	0.35	0.22

* දෑරංගල තේ කර්මාන්ත ශාලාව ** හිනිදුම හිල්ස් තේ කර්මාන්ත ශාලාව *** මැණික්දිවෙලතේ කර්මාන්ත ශාලාව

සමාගම අනුව පහතරට තේ නිෂ්පාදනය සහ ජාතික තේ නිෂ්පාදනය සඳහා දායකත්වය

මාසය	සමස්ත නිෂ්පාදනය			සමාගමේ මුළු නිෂ්පාදනය (කිලෝ ග්‍රෑම් '000)	නිෂ්පාදනය සඳහා දායකත්වය		
	පහත රට (කිලෝ ග්‍රෑම් '000)	මධ්‍ය (කිලෝ ග්‍රෑම් '000)	ජාතික (කිලෝ ග්‍රෑම් '000)		පහත රට (%)	මධ්‍ය (%)	ජාතික (%)
අප්‍රේල් 2019	14,559	3,171	23,412	93.4	0.64	0.28	0.40
මැයි	20,379	4,694	33,922	130.4	0.64	0.42	0.38
ජූනි	16,619	3,634	27,247	110.6	0.67	0.33	0.41
ජූලි	16,602	3,148	25,766	117.3	0.71	0.43	0.46
අගෝස්තු	17,427	3,102	25,989	142.9	0.82	0.40	0.55
සැප්තැම්බර්	14,763	2,619	21,772	131.4	0.89	0.46	0.60
ඔක්තෝබර්	14,335	2,720	21,093	128.8	0.90	0.36	0.61
නොවැම්බර්	13,300	3,213	23,785	120.9	0.91	0.28	0.51
දෙසැම්බර්	14,779	2,192	21,757	155.3	1.05	0.47	0.71
ජනවාරි 2020	13,325	2,775	21,774	138.8	1.04	0.31	0.64
පෙබරවාරි	10,265	2,704	18,045	103.8	1.01	0.27	0.58
මාර්තු	7,384	2,192	13,410	80.7	1.09	0.11	0.60
එකතුව	173,737	36,164	277,972	1,454.3	0.84	0.35	0.52

විකුණුම් සාමාන්‍යය උන්නතාංශ සමඟ සැසඳුම

පහතරට උන්නතාංශ සාමාන්‍යය සමඟ සැසඳුම

මාසය	පහතරට සමාන්‍යය (රු.)	මාසික සාමාන්‍යය					
		කළුබෝවිටියාන (රු.)	විචලනය	දෑරංගල (රු.)	විචලනය	හිනිදුම (රු.)	විචලනය
අප්‍රේල් 2019	608.43	588.94	(19.49)	670.26	61.83	665.49	57.06
මැයි	569.80	599.78	29.98	643.00	73.20	622.44	52.64
ජූනි	526.88	593.55	66.67	594.04	67.16	603.94	77.06
ජූලි	539.33	627.40	88.07	599.59	60.26	577.65	38.32
අගෝස්තු	543.87	621.53	77.66	602.74	58.87	582.01	38.14
සැප්තැම්බර්	545.31	761.45	216.14	587.89	42.58	594.16	48.85
ඔක්තෝබර්	563.04	848.10	285.06	603.17	40.13	590.45	27.41
නොවැම්බර්	600.08	849.37	249.29	615.22	15.14	620.79	20.71
දෙසැම්බර්	620.72	825.71	204.99	662.82	42.10	650.72	30.00
ජනවාරි 2020	629.37	782.11	152.74	670.10	40.73	670.33	40.96
පෙබරවාරි	630.65	678.02	47.37	689.76	59.11	683.46	52.81
මාර්තු	626.77	698.67	71.90	650.74	23.97	682.94	56.17

කළුබෝවිටියාන තේ කර්මාන්ත ශාලාව – පහතරට උන්නතාංශ සාමාන්‍යය සමඟ සැසඳුම (රු.)



දෑරංගල තේ කර්මාන්ත ශාලාව – පහතරට උන්නතාංශ සාමාන්‍යය සමඟ සැසඳුම (රු.)

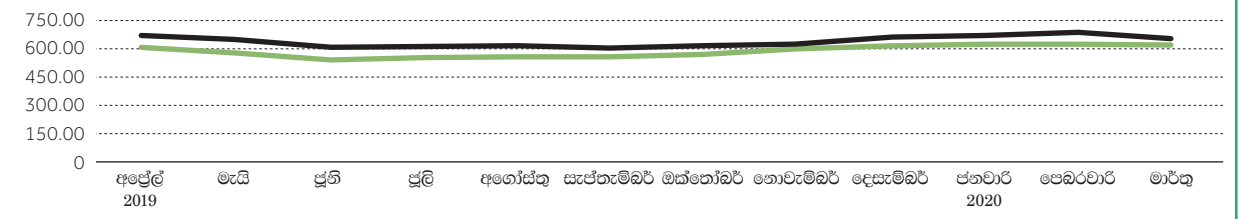

හිනිදුම හිල්ස් තේ කර්මාන්ත ශාලාව – පහතරට උන්නතාංශ සාමාන්‍යය සමඟ සැසඳුම (රු.)



මැදි වගා උන්නතාංශ සාමාන්‍යය සමග සැසඳුම

මාසය	මැදි වගා සාමාන්‍යය (රු.)	මාසික සාමාන්‍යය	
		මැණික්දිවෙල (රු.)	විචල්‍යය
අප්‍රේල් 2019	502.10	515.73	13.63
මැයි	458.26	473.95	15.69
ජූනි	423.73	444.15	20.42
ජූලි	399.37	433.33	33.96
අගෝස්තු	435.31	441.32	6.01
සැප්තැම්බර්	424.27	435.58	11.31
ඔක්තෝබර්	425.28	461.52	36.24
නොවැම්බර්	480.20	457.71	(22.49)
දෙසැම්බර්	487.10	484.63	(2.47)
ජනවාරි 2020	499.38	528.44	29.06
පෙබරවාරි	539.23	522.34	(16.89)
මාර්තු	528.47	519.28	(9.19)

මැණික්දිවෙල තේ කර්මාන්ත ශාලාව – මැදි වගා උන්නතාංශ සාමාන්‍යය සමග සැසඳුම (රු.)

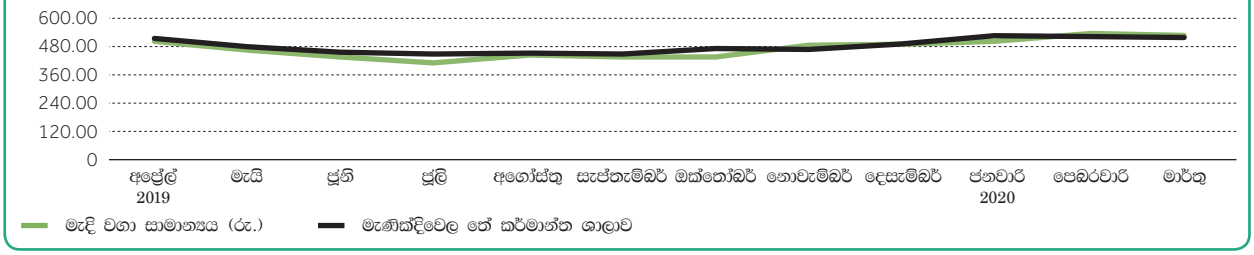

ඉහළම මිල ගණන් සහ කාර්යසාධනය 2019/20

දිනය	ශ්‍රේණිය		තැරැව්කරු
	කළුබෝවිටියාන		
	PF1 (රු.)	P. Dust (රු.)	
2019 මැයි 21	–	580.00	ජෝන් කීල්ස් සමාගම
2019 ජූලි 3	–	620.00	බාට්ලිට් ප්‍රොඩියුස් මාකටින් (පුද්) සමාගම
2019 ජූලි 23	–	670.00	බාට්ලිට් ප්‍රොඩියුස් මාකටින් (පුද්) සමාගම
2019 අගෝස්තු 13	630.00	–	ජෝන් කීල්ස් සමාගම
2019 අගෝස්තු 20	635.00	–	බාට්ලිට් ප්‍රොඩියුස් මාකටින් (පුද්) සමාගම
2019 සැප්තැම්බර් 4	730.00	–	ෆෝබිස් ඇන්ඩ් වෝකර්ස් ටී බ්‍රෝකර්ස් (පුද්) සමාගම
2019 සැප්තැම්බර් 4	–	650.00	බාට්ලිට් ප්‍රොඩියුස් මාකටින් (පුද්) සමාගම
2019 සැප්තැම්බර් 11	–	740.00	බාට්ලිට් ප්‍රොඩියුස් මාකටින් (පුද්) සමාගම
2019 සැප්තැම්බර් 25	–	740.00	බාට්ලිට් ප්‍රොඩියුස් මාකටින් (පුද්) සමාගම
2019 ඔක්තෝබර් 2	–	700.00	ලංකා කොමෝඩිටි බ්‍රෝකර්ස්
2019 ඔක්තෝබර් 23	980.00	–	ලංකා කොමෝඩිටි බ්‍රෝකර්ස්
2019 නොවැ: 6	–	720.00	බාට්ලිට් ප්‍රොඩියුස් මාකටින් (පුද්) සමාගම
2019 නොවැ: 13	–	725.00	බාට්ලිට් ප්‍රොඩියුස් මාකටින් (පුද්) සමාගම
2019 දෙසැ: 30	850.00	–	ජෝන් කීල්ස් සමාගම
2019 දෙසැ: 30	–	680.00	බාට්ලිට් ප්‍රොඩියුස් මාකටින් (පුද්) සමාගම
2020 ජනවාරි 8	–	820.00	ජෝන් කීල්ස් සමාගම
2020 ජනවාරි 15	–	700.00	බාට්ලිට් ප්‍රොඩියුස් මාකටින් (පුද්) සමාගම
2020 ජනවාරි 15	–	700.00	ජෝන් කීල්ස් සමාගම
2020 ජනවාරි 22	–	740.00	බාට්ලිට් ප්‍රොඩියුස් මාකටින් (පුද්) සමාගම
2020 ජනවාරි 29	–	850.00	ජෝන් කීල්ස් සමාගම
2020 මාර්තු 11	–	750.00	මර්කන්ටයිල් ප්‍රොයඩියුස් බ්‍රෝකර්ස් පුද්ගලික සමාගම
2020 මාර්තු 18	–	870.00	මර්කන්ටයිල් ප්‍රොයඩියුස් බ්‍රෝකර්ස් පුද්ගලික සමාගම

ආදායම් විශ්ලේෂණය

2019/20 මූල්‍ය වර්ෂය කළුබෝවිටියාන තේ කර්මාන්ත ශාලා සමාගම ට අතිශයින් වැදගත් වසරක් වුයේ මෙහෙයුම් ලාබය ලෙස රු. මිලියන 48.1 ක් සහ බදු පසු ලාබය ලෙස රු. මිලියන 37.7 ක් වාර්තා කරමින් විශිෂ්ඨ මූල්‍ය කාර්යසාධනයක් සහිතව මූල්‍ය වර්ෂය නිමා කළ නිසාවෙනි.

ඉකුත් මූල්‍ය වසරේ ඉපැයූ රු. මිලියන 971 ට සාපේක්ෂව සමාලෝචිත වර්ෂයේදී සමාගම වාර්තා කළ දළ ආදායම රු. මිලියන 938 ක් වූ අතර එය පෙර වසර හා සැසඳීමේදී 3.51%ක අඩුවීමක් පෙන්නුම් කරයි. ඵලදා නිමැවුම සඳහා බලපෑ අහිතකර කාලගුණය, රුසියාවේ ඇතැම් ගැනුම්කරුවන කෙන්යාවෙන් සිටීසි තේ මිලට කැනීම සඳහා යොමුවීම සහ තම තේ හැකිතාක් දුරට කුඩා තේ වතු අංශයෙන් ලබාගැනීම සඳහා තේ කර්මාන්ත ශාලා අතර පැවැති දැඩි තරඟකාරිත්වය පෙර වසරේ මෙන්ම මේ වසරේදී ද පැවැති ප්‍රධාන අභියෝග විය. ආදායම් සංරචකය ගත්කළ, රු. මිලියන 53.4කින් සමන්විත වූ දේශීය අලෙවිය පෙර වසරට සාපේක්ෂව 32.9 % ක පසුබෑමක් වාර්තා කරන ලදී.

විකුණුම් පිරිවැය හා මෙහෙයුම් වියදම්

රු. මිලියන 845ක් වූ විකුණුම් පිරිවැය පෙර මූල්‍ය වසරට සාපේක්ෂව 14.2% ක අඩුවීමක් පෙන්නුම් කරන ලදී. කෙසේවෙතත් වසර තුළ අමු දළු පිරිවැය ඉහළ නංවන ලදී. දළු පිරිවැයට අදාළව තම නිෂ්පාදන පිරිවැය හා පොදු කාර්ය පිරිවැය අඩුකර ගැනීමට සමාගම සමත් විය.

බහුවිධ වියදම් සංරචකයන්ගේ ඉහළයාමට අනුකූලව පරිපාලන වියදම් ඉකුත් වසරේ රු. මිලියන 42 ට සාපේක්ෂව රු. මිලියන 50.7 දක්වා දක්වා වැඩි විය.

අනෙකුත් මෙහෙයුම් ආදායම

අනෙකුත් මෙහෙයුම් ආදායම, ඉකුත් මූල්‍ය වසරේ වාර්තා වූ රු. මිලියන 8.4 සිට රු.මිලියන 7.2 දක්වා අඩු විය.

මූල්‍ය පිරිවැය

වර්ෂය තුලදී සමාගමේ මූල්‍ය වියදම් රු. මිලියන 19.6ක් වුණි. ප්‍රවර්තන මූල්‍ය වර්ෂය තුළදී සමාගම රු. මිලියන 14.7 ක පොළී ආදායමක් උපයන ලදී. 2003 වසරේදී බීසීසී ලංකා ආයතනය වෙත සමාගම ලබාදුන් ණය ශේෂ පතුයේ දිගටම පැවැති අතර එමගින් සමාගමට පොළී ආදායමක් උත්පාදනය වුණි.

මූල්‍ය තත්වය හා ද්‍රවශීලතාව

ජංගම නොවන වත්කම්

ජංගම නොවන වත්කම්, මුළු වත්කම් පදනමින් 31.5% කින් සමන්විත විය. සමාලෝචිත මුදල් වර්ෂය තුළදී සමාගම පිරියත හා යන්ත්‍රෝපකරණ, පරිගණක උපකරණ, ලී බඩු සහ සවිකිරීම් සඳහා ආයෝජනය කරන ලද මුදල රු. මිලියන 0.7 කි.

ණය - බීසීසී ලංකා සමාගම

2004 වසරේදී බීසීසී ලංකා සමාගම වෙත ලබාදෙන ලද රු. මිලියන 10 ක ණය මුදල හා ඒ සඳහා සමුච්චිත පොළිය වන රු. මිලියන 45.6 (මුළු මුදල රු. මිලියන 55.6) ආපසු අයකර ගැනීම සඳහා සමාගම ප්‍රයත්න කිහිපයක් දැරුවද ඒ කිසිවක් සාර්ථක නොවීය.

කාරක ප්‍රාග්ධනය

ශේෂ පත්‍ර දිනයට භාණ්ඩ ලේඛනයෙහි වෙළඳපොළ වටිනාකම පොදුවේ වැඩිවීම හේතුවෙන් වර්ෂය තුළදී සමාගමේ ජංගම වත්කම් පෙර වසරේ පැවැති රු. මිලියන 384.5 සිට රු. මිලියන 429.6 දක්වා සැළකිය යුතු ලෙස ඉහළ නැංවුණි. කෙටි කාලීන ආයෝජන රු මිලියන 164.8 සිට රු. මිලියන 167.1 දක්වා වැඩි වුණි. "වෙළඳ ගෙවිය යුතු දෑ" ප්‍රමාණය පෙර වසරේ රු. මිලියන 79.04 සිට රු. මිලියන 62.1 දක්වා අඩු විය. එබැවින් සමාගම සිය කාරක ප්‍රාග්ධන චක්‍රය සතුටුදායක සීමාවන් තුළ කළමනාකරණය කරගන්නා ලදී.

ප්‍රාග්ධන ව්‍යුහය

සාමාන්‍ය කොටස් ප්‍රමාණය

සමාගම රු. 46,375,070.00 ක වටිනාකමක් සහිත සාමාන්‍ය ප්‍රාග්ධන කොටස් නිකුත් කරන ලදී. ඉදිරියට රැගෙන ආ ලාභ මගින් සමාලෝචිත මුදල් වර්ෂය සඳහා රඳවාගත් ඉපැයුම් හා සංචිත ඉහළ නංවන ලදී.

ණය ගැනීම්

සමාගම රු මිලියන 55ක් වූ කාරක ප්‍රාග්ධනය ණයක් මහජන බැංකුවෙන් ලබාගත් අතර ඒ සඳහා ශ්‍රී ලංකා තේ මණ්ඩලය 2%ක පොළී සහනාධාරයක් ලබා දෙන ලදී.

මෙය සමාගමේ බැංකු අයිරා පොළී ගෙවීම් ප්‍රමාණය අඩු කිරීමට හේතු විය.

මානව ප්‍රාග්ධනය

පුහුණුව සහ සංවර්ධනය

මානව ප්‍රාග්ධනය ගොඩනැගීම සඳහා වන අපගේ ප්‍රයත්නයේ පදනම වනුයේ පුහුණුව හා සංවර්ධනයයි. කළමනාකාරිත්වය අඛණ්ඩව කුසලතා ඌනතා අගයා, නිත්‍ය කාල අන්තර තුළ කාර්ය මණ්ඩලයේ කුසලතා වර්ධනය සහතික කිරීම පිණිස කුසලතා ඇගයීමේ ප්‍රතිඵල අනුව පුහුණු සහ සංවර්ධන කටයුතු සිදු කරනු ලැබේ. සමාලෝචිත වර්ෂයේදී, කාර්ය මණ්ඩලයේ වෘත්තීමය සහ තාක්ෂණික කුසලතා ප්‍රවර්ධනය පිණිස සමාගම සිය සේවකයන් සඳහා විවිධ පුහුණු අවස්ථා පිරිනමන ලදී.

අපගේ සේවකයන්ගේ පුහුණුව සහ සංවර්ධනය සඳහා අනුගමනය කළ එක් වැදගත්ම ක්‍රමවේදයක් වනුයේ කාර්යස්ථ පුහුණුවයි. තවද, සමාගමේ බහුවිධ අංශයන්හි කටයුතු කිරීමට හැකිවන පරිදි අප කාර්ය ඕණ්ඩලය සවිබල ගැන්වීම පිණිස ඔවුන්ට නිර්යක් පුහුණුව ලබා දෙන ලදී. එවැනි හැකියා වර්ධන ක්‍රියා පටිපාටි සමාගමේ නම්‍යතාවය ඉහළ නංවා ඇති අතර කුසලතා උපයෝජනයෙන් සහ උපරිමායනයෙන් වාසි සලසා ගැනීමට හැකියාව ඇතිකර තිබේ. අපගේ සේවකයන්ට සමාගම හරහා සංචලනාව සඳහා අවස්ථා කිහිපයක් ලබා දී ඇති අතර වෘත්තීය සංවර්ධන ඉඩප්‍රස්තා සඳහා ප්‍රමුඛතාව ලබා දී තිබේ.

විධායක නිලධාරීන්/කාර්ය මණ්ඩලය/සේවකයන් සඳහා වසර තුලදී පුහුණු වැඩසටහන්

- විගණන විමසුම් සඳහා ප්‍රතිචාර දැක්වීම, නිරවද්‍යකරණ පරිපාටි සහ කාර්යසාධන විගණනය (PRAG ආයතනය)
- කම්කරු කළමනාකරණ නීති හා රෙගුලාසි සඳහා කාර්යමණ්ඩල පුහුණුව (PRAG ආයතනය)
- නවතම බදු සංශෝධන පිළිබඳ කාර්ය මණ්ඩල පුහුණුව (ශ්‍රී ලංකා වාණිජ මණ්ඩලය)
- මූලික ගබඩා කළමනාකරණය (PRAG ආයතනය)

ප්‍රාග්ධන ආයෝජන

තම තරඟකාරිත්වය පවත්වා ගැනීම පිණිස පද්ධති, ක්‍රියාදාම සහ යටිතල පහසුකම්වල ධාරිතා ඉහළ නැංවීම සමාගම කලින් කලට සිදුකරයි. සමාලෝචිත වර්ෂයේදී ඒ සම්බන්ධයෙන් ව්‍යාපෘති කිහිපයක් සිදු කළ අතර ඒවා පහත දැක්වේ.

- කළුබෝවිටියාන කර්මාන්ත ශාලාව සඳහා එකළස් කරන ලද පරිගණයක් මිලදී ගන්නා ලද අතර පිරිවැය රු. මිලියන 0.1 කි.
- හිනිදුම හිල්ස් තේ කර්මාන්ත ශාලාව සඳහා පරිගණක හා උපාංග මිලදී ගන්නා ලදී. පිරිවැය රු. මිලියන 0.1 කි.
- කළුබෝවිටියාන තේ කර්මාන්ත ශාලාවේ කිරුම් මධ්‍යස්ථානය සඳහා ඇවරි වර්ගයේ දර්ශක 02ක් මිලදී ගන්නා ලද අතර පිරිවැය රු. මිලියන 0.13 කි.
- වර්ෂය තුළදී ප්‍රධාන කාර්යාලයේ සිට කර්මාන්ත ශාලා හතර අධීක්ෂණය සඳහා සිසිටිවී කැමරා සවිකිරීම පිණිස රු. මිලියන 0.2 ක් වැය කරන ලදී.

කුඩා තේ වතු හිමියන්, කාර්ය මණ්ඩලය සහ සේවකයන් තම ප්‍රධානතම පාර්ශවකරුවන් ලෙස සමාගම සලකන අතර එම වටිනා පාර්ශවකරුවන් සමග සමීපව දිගටම කටයුතු කරන බවට සහතික වෙයි. තම පාර්ශවකරුවන් සමග දැඩි සමීපතාවකින් කටයුතු කිරීමෙන් අදහස් වනුයේ ඔවුන් මුහුණ දෙන අභියෝග සමාගම අවබෝධ කරගන්නා බවත් පාර්ශවකරුවන්ගේ ප්‍රතිලාභය සහ ඔවුන් නගා සිටුවීම සඳහා ආයතනික සමාජ වගකීම් ව්‍යාපෘති ගණනාවක් පවත්වා ඇති බවත්ය.

සෞඛ්‍ය ආරක්ෂණය

සමාගමේ පාර්ශවකරුවන්ගේ සෞඛ්‍ය සහ යහපැවැත්ම අවධානය යොමු කරන මූලික කරුණක් වන අතර සෑම වසරකම ඔවුන්ගේ ප්‍රතිලාභය සඳහා ව්‍යාපෘති කිහිපයක් ඉටු කරනු ලැබේ. ඒවා පහත පරිදිය.

- කුඩා තේ වතු හිමියන්, කාර්ය මණ්ඩලය සහ සේවකයන්ගේ ජීවන තත්වය යහපකත් කිරීම සඳහා වෛද්‍ය සායන පැවැත්වීම සහ සඳහා ඇස් කණ්නාඩි සැපයීම.
- කුඩා තේ වතු හිමියන්, කාර්ය මණ්ඩලය සහ සේවකයන් සහභාගිත්වයෙන් සමාගම ලේ දන්දීමේ ව්‍යාපාරයක් පැවැත්වීය. සුහදශීලිත්වය සහ සහයෝගිතාව ප්‍රවර්ධනය කරනු පිණිස, සමාගම සමාගම කුඩා තේ වතු හිමියන්ගේ සියලු සමාජීය ක්‍රියාකාරකම් සඳහා සහයෝගය දක්වයි.
- වතු සේවකයන්ට සහ ඔවුන්ගේ පවුල්වලට ගුණාත්මක සේඛ්‍ය සේවා සැපයීම පිණිස හදිසි අවස්ථා සෞඛ්‍ය සේවා, මාතෘ සායන, ඊ.සී.ජී. සහ රුධිර සීන මට්ටම පරීක්ෂා කිරීම ඇතුලත් සමාගම සෞඛ්‍ය මධ්‍යස්ථානයක් පවත්වනු ලැබීය.

අධ්‍යාපනික සහ ආගමික ව්‍යාපෘති සහ අනෙකුත් ආයතනික සමාජ වගකීම් ක්‍රියාකාරකම්

- දැනුම පාදක සමාගමක් ලෙස, අවවරප්‍රසාදිත සිසුන්ට මූල්‍ය දුෂ්කරතා සම්බන්ධයෙන් සිත් තැවුලට පත් නොවී තම අධ්‍යාපනික කටයුතු පවත්වා ගැනීම සඳහා සහාය වීමට හැකිවීම සමාග මට ආඩම්බරයට කරුණකි. තේ වගා කරන පවුල් සහ කාර්ය මණ්ඩලයේ සාමාජිකයන්ගේ ළමුන් වෙත මෙම වර්ෂය තුළදී අපි සාමාන්‍ය පෙළ සහ උසස් පෙළ ශිෂ්‍යත්ව පිරි නැමූ අතර පාසල් වෙත මූල්‍ය අනුග්‍රහය දැක්වූයෙමු.
- අපගේ සියලු පාර්ශවකරුවන්ගේ සුබසාධනය සඳහා තත්ත්ව ප්‍රමිති වැඩි දියුණු කිරීම පිණිස රන්දෝළු සුබසාධක සමිතිය පිහිටුවනු ලැබීය.
- කුඩා තේ වතු හිමියන් සඳහා තේ වගාව පිළිබඳ දැනුවත් කිරීමේ වැඩසටහන් කර්මාන්ත ශාලා හතරෙහිම පවත්වනු ලැබීය.
- අප ජනතාවගේ ආගමික නැඹුරුව සිත්හි ධාරණය කර ගනිමින්, ආගම තම පාර්ශවකරුවන්ගේ ජීවිතවල වැදගත් භූමිකාවක් ඉටුකරන බවට සමාගම අවබෝධයෙන් සිටින බැවින්, කාර්ය මණ්ඩලය සහ සේවකයන් සඳහා එය වන්දනා ගමන් සංවිධානය කිරීම මගින් ඒ සඳහා පහසුකම් සපයයි.

අධ්‍යක්ෂවරුන්ගේ වාර්තාව

2020 මාර්තු 31 දිනෙන් අවසන් මූල්‍ය වර්ෂය සඳහා සමාගමේ කටයුතු පිළිබඳ කළුබෝවිටියාන තේ කර්මාන්ත ශාලා සමාගමේ අධ්‍යක්ෂ මණ්ඩලයේ වාර්ෂික වාර්තාව

ව්‍යාපාරයේ ස්වභාවය

සමාගම ප්‍රධාන ව්‍යාපාරික කටයුතු වනුයේ වගාකරුවන්ගෙන් මිලදි ගත් තේ දළු පිරියම් කිරීමේ, කල් තබා ගත හැකි ලෙස සකස් කිරීමේ, පිළියෙල කිරීමේ, පිරිසැකසුම් කිරීමේ සහ අලෙවි කිරීමේ නිරත වීම සහ තේ වගා කිරීම, සිටුවීම සහ තේ වතු කළමනාකරණය කිරීම සහ පාලනය කිරීම වේ.

සමාගමේ කාර්යසාධනය

වාර්ෂික වාර්තාවේ කොටසක් සම්පාදනය කරන්නා වූ විගණන වාර්තාව ද ඇතුළුව (මීට අමුණා ඇති) මූල්‍ය ප්‍රතිඵල පිළිබඳ අදහස් දැක්වීම් සහිතව වර්ෂය තුළ සමාගමේ කටයුතු සහ එහි කාර්යසාධනය පිළිබඳ සමාලෝචනය මූල්‍ය ප්‍රකාශනයන්හි අන්තර්ගත වේ.

මූල්‍ය ප්‍රකාශන සැකසීමේදී අනුගමනය කරන ලද ගිණුම්කරණ ප්‍රතිපත්ති පිටු අංක 42 සිට 46 දක්වා මූල්‍ය ප්‍රකාශන සඳහා වූ සටහන්වල දක්වා තිබේ.

ගිණුම්කරණ ප්‍රතිපත්තිවල වෙනස්කම්

සමාගම විසින් පෙර වසරවල අනුගමනය කර ඇති ගිණුම්කරණ ප්‍රතිපත්ති වල කිසිදු වෙනසක් නොමැතිව සංගතව ආදේශ කර තිබේ.

පොළී ලේඛනයේ ඇතුළත් කළ සටහන්

පොළී ලේඛනයේ ඇතුළත් කළ සටහන් 58 සහ 59 පිටුවල "ආශ්‍රිත පාර්ශව ගනුදෙනු" යන මාතෘකාව යටතේ මූල්‍ය ප්‍රකාශන සඳහා සටහන්වල හෙළදරව් කොට ඇත.

අධ්‍යක්ෂවරුන්ගේ පාරිශ්‍රමිකය සහ අනෙකුත් ප්‍රතිලාභ

2020 මාර්තු 31න් අවසන් මූල්‍ය වසර සඳහා අධ්‍යක්ෂවරුන්ගේ පාරිශ්‍රමික මූල්‍ය ප්‍රකාශන සඳහා සටහන්හි 48 වන පිටුවෙහි විස්තර කොට ඇත.

පරිත්‍යාග

2019 මාර්තු 31න් අවසන් මූල්‍ය වසර සඳහා සමාගමේ මුළු පරිත්‍යාග මූල්‍ය ප්‍රකාශනවල 50 වන පිටුවෙහි පෙන්නුම් කර ඇති පරිදි රු. 379,275.41 කි.

සමාගමේ අධ්‍යක්ෂවරු

2020 මාර්තු 31න් අවසන් මූල්‍ය වසර සඳහා සමාගමේ අධ්‍යක්ෂවරු පහත දැක්වෙන පරිදි වේ.

අයි සුගතදාස මිය
කේ.එච්. හේමපාල මයා
ඒ.එන්.එස්. පුස්සැල්ලගේ මහතා – 2019.12.09 දින ඉල්ලා අස්විය
පී. රාසයියා මහතා – 2019.12.01 දින ඉල්ලා අස්විය
ටී.පී. රත්නායක මහතා – 2019.03.12 දින ඉල්ලා අස්විය
එම්.එම්.ඩී. තිලකරත්න මහතා – 2019.11.27 දින ඉල්ලා අස්විය
කල්‍යාණී සතරසිංහ මිය – 2019.12.01 දින ඉල්ලා අස්විය
එම්.ඒ.එල්.එස්.එන්.කේ. මන්ත්‍රීනායක මහතා – 2019.12.09 දින ඉල්ලා අස්විය

විගණන ගාස්තු

සමාලෝචිත මූල්‍ය වර්ෂය සඳහා විගණන ගාස්තුව ගෙවා නොමැත.

විගණකවරු ලෙස හැර විගණකවරුන් සමාගම සමග ඇති බැඳියා

තම ස්වාධීන්තවයට හානි වන කිසිදු සබඳතාවක් හෝ බැඳියාවක් විගණකවරුන් සමාගම කෙරෙහි නොමැති බවට අධ්‍යක්ෂවරුන් සැහීමකට පත්වේ.



අධ්‍යක්ෂ



අධ්‍යක්ෂ



සමාගමේ ලේකම්

2020 නොවැම්බර් 26 වන දිනදිය

මූල්‍ය වාර්තා

විගණක වාර්තාව ____ 34

ලාභ/(අලාභ) සහ අනෙකුත් විස්තීරණ ආදායම් ප්‍රකාශනය ____ 38

මූල්‍ය තත්ත්වය පිළිබඳ ප්‍රකාශනය ____ 39

ස්කන්ධ වෙනස්වීම් පිළිබඳ ප්‍රකාශනය ____ 40

මුදල් ප්‍රවාහ ප්‍රකාශනය ____ 41

මූල්‍ය ප්‍රකාශන සඳහා සටහන්- ගිණුම්කරණ ප්‍රතිපත්ති ____ 42

මූල්‍ය ප්‍රකාශන සඳහා සටහන් ____ 47

මූල්‍ය ප්‍රකාශන සඳහා විස්තරාත්මක උපලේඛන ____ 60

පූර්ව වසර දහය තුළ විශේෂ මූල්‍ය සිදුවීම් ____ 66

ජාතික විගණන කාර්යාලය
தேசிய கணக்காய்வு அலுவலகம்
NATIONAL AUDIT OFFICE

මගේ අංකය / எனது இல. / My No. } පීඑල්ඒ/බී/කේටීඑෆ්එල්/01/2019/20/03
ඔබේ අංකය / உமது இல. / Your No. }
දිනය / திகதி / Date } 2020 නොවැම්බර් 17 දින

සභාපති
සී/ස කළුබෝවිටියාන තේ කර්මාන්තශාලා සමාගම

සී/ස කළුබෝවිටියාන තේ කර්මාන්තශාලා සමාගමේ 2020 දෙසැම්බර් 31 දිනෙන් අවසන් වර්ෂය සඳහා වූ මූල්‍ය ප්‍රකාශන සහ වෙනත් නෛතික හා නියාමන අවශ්‍යතා පිළිබඳව 2018 අංක 19 දරන ජාතික විගණන පනතේ 12 වන වගන්තිය ප්‍රකාරව විගණකාධිපති වාර්තාව.

1. මූල්‍ය ප්‍රකාශන

1.1 තත්ත්වාගණනය කළ මතය

සී/ස කළුබෝවිටියාන තේ කර්මාන්තශාලා සමාගමේ ("සමාගම") 2020 දෙසැම්බර් 31 දිනට මූල්‍ය තත්ත්ව ප්‍රකාශනය සහ එදිනෙන් අවසන් වර්ෂය සඳහා වූ විස්තීර්ණ ආදායම් ප්‍රකාශනය, ලාභ හා අලාභ ප්‍රකාශනය, හිමිකම් වෙනස්වීමේ ප්‍රකාශනය සහ එදිනෙන් අවසන් වර්ෂය සඳහා වූ මුදල් ප්‍රවාහ ප්‍රකාශනය සහ මූල්‍ය ප්‍රකාශනවලට අදාළ සටහන්, සාරාංශගත වැදගත් ගිණුම්කරණ ප්‍රතිපත්ති වලින් සමන්විත 2020 දෙසැම්බර් 31 දිනෙන් අවසන් වර්ෂය සඳහා වූ මූල්‍ය ප්‍රකාශන ශ්‍රී ලංකා ප්‍රජාතාන්ත්‍රික සමාජවාදී ජනරජයේ ආණ්ඩුක්‍රම ව්‍යවස්ථාවේ 154 (1) ව්‍යවස්ථාව සමඟ සංයෝජිතව කියවිය යුතු 2018 අංක 19 දරන ජාතික විගණන පනතේ විධිවිධාන ප්‍රකාරව මාගේ විධානය යටතේ විගණනය කරන ලදී. ආණ්ඩුක්‍රම ව්‍යාවස්ථාවේ 154(6) ව්‍යවස්ථාව ප්‍රකාර මාගේ වාර්තාව යථාකාලයේ දී පාර්ලිමේන්තුවේ සභාගත කරනු ලැබේ.

මාගේ වාර්තාවේ තත්ත්වාගණනය කළ මතය සඳහා පදනම කොටසේ විස්තර කර ඇති කරුණුවලින් වන බලපෑම හැර, සමාගමේ මූල්‍ය ප්‍රකාශන තුළින් 2020 දෙසැම්බර් 31 දිනට මූල්‍ය තත්ත්වය සහ එදිනෙන් අවසන් වර්ෂය සඳහා එහි මූල්‍ය ක්‍රියාකාරිත්වය හා මුදල් ප්‍රවාහ ශ්‍රී ලංකා රාජ්‍ය අංශයේ ගිණුම්කරණ ප්‍රමිතිවලට අනුකූලව සත්‍ය හා සාධාරණ තත්ත්වයක් පිළිබිඹු කරන බව මා දරන්නා වූ මතය වේ.

1.2 තත්ත්වාගණනය කළ මතය සඳහා පදනම

(අ) ශ්‍රී ලංකා ගිණුම්කරණ ප්‍රමිත 01 හි 32 ඡේදය අනුව ශ්‍රී ලංකා මූල්‍ය වාර්තාකරණ ප්‍රමිතවල ඉඩදෙනු ලබන අවස්ථාවන්හිදී හැර වත්කම් හා වගකීම් එකිනෙකට හිළව් නොකළ යුතු වුවත් 2020 මාර්තු 31 දිනට රු. 186,556 ක්වූ ලැබිය යුතු ශේෂ ගෙවිය යුතු ශේෂවලින් හිළව් කර මූල්‍ය ප්‍රකාශනවල දක්වා තිබුණි.

(ආ) ශ්‍රී ලංකා ගිණුම්කරණ ප්‍රමිත 2 හි 9 ඡේදය ප්‍රකාරව තොග අගය කිරීමේදී පිරිවැය හා ශුද්ධ උපලබ්ධි අගය යන දෙකෙන් අඩු අගයට අවසන් තොගය මැනිය යුතු වුවත් සමාගම ඒ අනුව කටයුතු නොකිරීම හේතුවෙන් අවසාන නිමි තේ තොගය රු. 7,028,473 ක් වැඩියෙන් ගිණුම්ගත කර තිබුණි. එමනිසා සමාලෝචිත වර්ෂයේ ලාභය එම ප්‍රමාණයෙන් වැඩියෙන් දක්වා තිබුණි.

(ඇ) සමාලෝචිත වර්ෂයේ ලද පොලී ආදායම රු. 11,988,443 ක් වුවද, මුදල් ප්‍රවාහ ප්‍රකාශනය පිළියෙල කිරීමේදී ආයෝජන ක්‍රියාකාරකම් යටතේ එය රු. 14,724,355 ක් ලෙස දක්වා තිබුණි. තවද ජීව විද්‍යාත්මක වත්කම් අත්පත් කර ගැනීමේ වියදම රු. 96,917 ක් අඩුවෙන් සටහන් කර තිබුණි.

(ඈ) ශ්‍රී ලංකා ගිණුම්කරණ ප්‍රමිත 09 අනුව මුදල් ප්‍රවාහ ප්‍රකාශනය පිළියෙල කිරීමේදී සමාලෝචිත වර්ෂයේ ගෙවන ලද ආදායම් බදු මුදල දැක්විය යුතු වුවද මුදල් ප්‍රවාහ ප්‍රකාශනයේ රු. 3,422,829 ක් වූ ආර්ථික සේවා ගාස්තු වටිනාකම දක්වා තිබුණි.

(ඉ) ශ්‍රී ලංකා ගිණුම්කරණ ප්‍රමිත 16 හි 34 ඡේදය ප්‍රකාරව එකතුව රු. 2,550,000 ක් වූ කළුබෝවිටියාන හා දෑරංගල කර්මාන්තශාලා පිහිටි ඉඩම් 1994 වර්ෂයේදී අත්පත් කරගැනීමෙන් පසුව ප්‍රත්‍යාගණනය කර මූල්‍ය ප්‍රකාශනවලට ගැනීමට කටයුතු කර නොතිබුණි.

(ඊ) ශ්‍රී ලංකා ගිණුම්කරණ ප්‍රමිත 16හි 74(ඒ) ඡේදය ප්‍රකාරව ඇප සුරැකුම් ලෙස තබන වත්කම් පිළිබඳ මූල්‍ය ප්‍රකාශනයන්හි හෙළිදරව් කල යුතු වුවද, සමාගම 2016 වර්ෂයේදී රු. 78,000,000ක කාරක ප්‍රාග්ධන ණය ලබාගැනීමේදී ඇප සුරැකුම් ලෙස තබන ලද කළුබෝවිටියාන තේ කර්මාන්ත ශාලාව පිහිටි ඉඩම පිළිබඳව හා බැංකු අයිරාව ලබාගැනීමේදී ඇප සුරැකුම් ලෙස තබන ලද රු. 94,360,821 ක් වූ ස්ථාවර තැන්පතු සම්බන්ධයෙන් මූල්‍ය ප්‍රකාශනයන්හි හෙළිදරව් කර නොතිබුණි.

(උ) ශ්‍රී ලංකා ගිණුම්කරණ ප්‍රමිත 16හි 51 ඡේදය ප්‍රකාරව ජංගම නොවන වත්කම්වල ඵලදායී ජීව කාලය වාර්ෂිකව සමාලෝචනය නොකිරීම හේතුවෙන් සම්පූර්ණයෙන්ම ක්ෂය කර අවසන් කර ඇති රු. 238,933,334 ක් වූ පිරියත හා උපකරණ, ලී බඩු හා සවිකිරීම්, කාර්යාල උපකරණ හා මෝටර් වාහන යනාදී වත්කම් තවදුරටත් ප්‍රයෝජනයට ගනිමින් පැවැතියද එම ඇස්තමේන්තුගත දෝෂය ශ්‍රී ලංකා ගිණුම්කරණ ප්‍රමිත අංක 08 ප්‍රකාරව ප්‍රතිශෝධනය කර නිවැරැදි ධාරණ අගය මූල්‍ය ප්‍රකාශනවල දැක්වීමට කටයුතු කර නොතිබුණි.

අංක 306/72, පොල්දූව පාර, බත්තරමුල්ල, ශ්‍රී ලංකාව. இல. 306/72, பொல்துவ வீதி, பத்தரமுல்லை, இலங்கை. No. 306/72, Polduwa Road, Battaramulla, Sri Lanka.
+94 11 2 88 70 28 - 34 +94 11 2 88 72 23 ag@auditorgeneral.gov.lk www.auditorgeneral.gov.lk

(උ) 2014 වර්ෂයේදී රු. 1,000,000 ට අපහරණය කරන ලද තේ වියලුම් යන්ත්‍රයෙහි පිරිවැය හා සමුච්චිත ක්ෂය සමාලෝචිත වර්ෂය අවසානය දක්වා ගිණුම්වලින් ඉවත්කර නොතිබුණි.

(එ) සමාගමට විරුද්ධව සේවකයකු විසින් පවරන ලද නඩුවෙහි තීන්දුව ප්‍රකාරව සමාගම රු. 2,814,705ක් ගෙවිය යුතු බවට නියම කර තිබුණි. ඒ සඳහා සමාගම අභියාචනයක් ඉදිරිපත් කර තීන්දුව ප්‍රකාරව ගෙවිය යුතු මුදල කොටපොල කම්කරු උසාවියේ තැන්පත් කර ලැබිය යුතු තැන්පතු වශයෙන් මූල්‍ය ප්‍රකාශනවල දක්වා තිබුණද ඒ හේතුවෙන් ඇතිවිය හැකි වගකීම ගිණුම්වල හෙළිදරව් කර නොතිබුණි.

(ඒ) සමාලෝචිත වර්ෂය අවසානයට නොවෙනස්ව පවතින එකතුව රු. 6,059,340 ක් වූ වෙළඳ හා වෙනත් ලැබිය යුතු ශේෂය සඳහා අඩමාන ණය සඳහා ප්‍රතිපාදන සලසා නොතිබුණි.

(ඔ) ගිරාගම වතුයායෙන් සමාගමට ගෙවිය යුතු මුදලක් නොමැති බව ඉකුත් වර්ෂයේ හා සමාලෝචිත වර්ෂයේ ශේෂ සනාථන ලිපි අනුව දක්වා තිබුණද, සමාලෝචිත වර්ෂයේ මූල්‍ය ප්‍රකාශන තුළ එම සමාගමෙන් රු. 1,046,771 ක් ලැබිය යුතු ලෙස දක්වා තිබුණි.

(ඕ) වෙළඳ හා වෙනත් ලැබිය යුතු ණයගැති ශේෂයන් යටතේ දක්වා තිබුණු රු. 562,644 ක් වූ අවිනිශ්චිත ගිණුම් ශේෂය සමාලෝචිත වර්ෂය අවසානය දක්වා නිරවුල් කර නොතිබුණි.

ශ්‍රී ලංකා විගණන ප්‍රමිතිවලට (ශ්‍රී.ලං.වි.ප්‍ර) අනුකූලව මා විගණනය සිදු කරන ලදී. මෙම විගණන ප්‍රමිති යටතේ වූ මාගේ වගකීම, මෙම වාර්තාවේ මූල්‍ය ප්‍රකාශන විගණනය සම්බන්ධයෙන් විගණකගේ වගකීම යන කොටසේ තවදුරටත් විස්තර කර ඇත.මාගේ තත්ත්වාගණනය කළ මතය සඳහා පදනමක් සැපයීම උදෙසා මා විසින් ලබාගෙන ඇති විගණන සාක්ෂි ප්‍රමාණවත් සහ උචිත බව මාගේ විශ්වාසයයි.

1.3 මූල්‍ය ප්‍රකාශන පිළිබඳ කළමනාකරණයේ සහ පාලනය කරන පාර්ශවයන්ගේ වගකීම්

මෙම මූල්‍ය ප්‍රකාශන ශ්‍රී ලංකා ගිණුම්කරණ ප්‍රමිතිවලට අනුකූලව පිළියෙල කිරීම හා සාධාරණ ලෙස ඉදිරිපත් කිරීම සහ වංචා හෝ වැරදි හේතුවෙන් ඇතිවිය හැකි ප්‍රමාණාත්මක සාවද්‍ය ප්‍රකාශයන්ගෙන් තොරව මූල්‍ය ප්‍රකාශන පිළියෙල කිරීමට හැකිවනු පිණිස අවශ්‍ය වන අභ්‍යන්තර පාලනයන් තීරණය කිරීම කළමනාකරණයේ වගකීම වේ.

මූල්‍ය ප්‍රකාශන පිළියෙල කිරීමේදී, සමාගම අඛණ්ඩව පවත්වාගෙන යාමේ හැකියාව තීරණය කිරීම කළමනාකරණයේ වගකීමක් වන අතර, කළමනාකාරිත්වය සමාගම ඈවර කිරීමට අදහස් කරන්නේ නම් හෝ වෙනත් විකල්පයක් නොමැති විටදී මෙහෙයුම් නැවැත්වීමට කටයුතු කරන්නේ නම් හැර අඛණ්ඩ පැවැත්මේ පදනම මත ගිණුම් තැබීම හා සමාගමේ අඛණ්ඩ පැවැත්මට අදාළ කරුණු අනාවරණය කිරීමද කළමනාකරණයේ වගකීමකි.

සමාගමේ මූල්‍ය වාර්තාකරණ ක්‍රියාවලිය සම්බන්ධ වගකීම,පාලනය කරන පාර්ශවයන් විසින් දරනු ලබයි.

2018 අංක 19 දරන ජාතික විගණන පනතේ 16 (1) උප වගන්තිය ප්‍රකාරව,සමාගමේ වාර්ෂික සහ කාලීන මූල්‍ය ප්‍රකාශන පිළියෙල කිරීමට හැකිවන පරිදි ස්වකීය ආදායම්, වියදම්, වත්කම් හා බැරකම් පිළිබඳ නිසි පරිදි පොත්පත් හා වාර්තා පවත්වාගෙන යා යුතුය.

1.4 මූල්‍ය ප්‍රකාශන විගණනය සම්බන්ධයෙන් විගණකගේ වගකීම

සමස්තයක් ලෙස මූල්‍ය ප්‍රකාශන, වංචා සහ වැරදි නිසා ඇතිවන ප්‍රමාණාත්මක සාවද්‍ය ප්‍රකාශනයන්ගෙන් තොර බවට සාධාරණ තහවුරුවක් ලබාදීම සහ මාගේ මතය ඇතුළත් විගණනකගේ වාර්තාව නිකුත් කිරීම මාගේ අරමුණ වේ. සාධාරණ සහතිකවීම උසස් මට්ටමේ සහතිකවීමක් වන නමුත්, ශ්‍රී ලංකා විගණන ප්‍රමිති ප්‍රකාරව විගණනය සිදු කිරීමේදී එය සෑමවිටම ප්‍රමාණාත්මක සාවද්‍ය ප්‍රකාශනයන් අනාවරණය කරගන්නා බවට වන තහවුරු කිරීමක් නොවනු ඇත. වංචා සහ වැරදි තනි හෝ සාමූහික ලෙස බලපෑම නිසා ප්‍රමාණාත්මක සාවද්‍ය ප්‍රකාශනයන් ඇතිවිය හැකි අතර, මෙම මූල්‍ය ප්‍රකාශන පදනම් කරගනිමින් පරිශීලකයන් විසින් ගනු ලබන ආර්ථික තීරණ කෙරෙහි බලපෑමක් විය හැකි බවට අපේක්ෂා කෙරේ.

මා විසින් වෘත්තීය විනිශ්චය සහ වෘත්තීය සැකමුසු බවින් යුතුව ශ්‍රී ලංකා විගණන ප්‍රමිති ප්‍රකාරව විගණනය කරන ලදී. තවද,

- වංචා හෝ වැරදි හේතුවෙන් මූල්‍ය ප්‍රකාශනවල ඇති විය හැකි ප්‍රමාණාත්මක සාවද්‍ය ප්‍රකාශනයන්ගේ අවදානම් හඳුනාගැනීමේදී හා තක්සේරු කිරීමේදී අවස්ථාවෝචිතව උචිත විගණන පටිපාටි සැලසුම් කිරීමෙන් වංචා හෝ වැරදි හේතුවෙන් ඇතිවන්නා වූ අවදානම් මඟහරවා ගැනීමට, ප්‍රමාණවත් සහ සුදුසු විගණන සාක්ෂි ලබා ගැනීම මාගේ මතයට පදනම් වේ. ප්‍රමාණාත්මක සාවද්‍ය ප්‍රකාශනයන්ගෙන් සිදුවන බලපෑමට වඩා වංචාවකින් සිදු වන්නා වූ බලපෑම ප්‍රබල වන අතර, දුස්සන්ධානය, ව්‍යාජ ලේඛන සැකසීම, චේතනාන්විත මඟහැරීම හෝ අභ්‍යන්තර පාලනයන් මඟහැරීම වංචාවක් ඇතිවීමට හේතුවේ.
- අවස්ථාවෝචිතව උචිත විගණන පටිපාටි සැලසුම් කිරීම පිණිස සංස්ථාවේ අභ්‍යන්තර පාලනය සම්බන්ධයෙන් අවබෝධයක් ලබා ගන්නා ලද නමුත්, අභ්‍යන්තර පාලනයේ සඵලදායිත්වය පිළිබඳ මතයක් ප්‍රකාශ කිරීමට අදහස් නොකරයි.
- කළමනාකරණය විසින් අනුගමනය කරන ලද ගිණුම්කරණ ප්‍රතිපත්තිවල උචිතභාවය සහ යොදාගන්නා ලද ගිණුම්කරන ඇස්තමේන්තුවල හා සම්බන්ධිත හෙළිදරව් කිරීම්වල සාධාරණත්වය ඇගයීම.
- සිද්ධීන් හෝ තත්ත්වයන් හේතුවෙන් සංස්ථාවේ අඛණ්ඩ පැවැත්ම පිළිබඳ ප්‍රමාණාත්මක අවිනිශ්චිතතාවයක් තිබේද යන්න සම්බන්ධයෙන් ලබාගත් විගණන සාක්ෂි මත පදනම්ව ගිණුම්කරණය සඳහා ආයතනයේ අඛණ්ඩ පැවැත්ම පිළිබඳ පදනම යොදා ගැනීමේ අදාළත්වය තීරණය කරන ලදී. ප්‍රමාණවත් අවිනිශ්චිතතාවයක් ඇති බවට මා නිගමනය කරන්නේ නම් මූල්‍ය ප්‍රකාශනවල ඒ සම්බන්ධයෙන් වූ හෙළිදරව්කිරීම් වලට මාගේ විගණන වාර්තාවේ අවධානය යොමු කළ යුතු අතර, එම හෙළිදරව්කිරීම් ප්‍රමාණවත් නොවන්නේ නම් මාගේ මතය විකරණය කළ යුතුය. කෙසේ වුවද, අනාගත සිද්ධීන් හෝ තත්ත්වයන් මත අඛණ්ඩ පැවැත්ම අවසන් වීමට හැකිය.
- හෙළිදරව් කිරීම් ඇතුළත් මූල්‍ය ප්‍රකාශනවල ඉදිරිපත් කිරීම, ව්‍යුහය සහ අන්තර්ගතය ඇගයීමට ලක්කල අතර ඒ සඳහා පාදක වූ ගනුදෙනු හා සිද්ධීන් උචිත හා සාධාරණ අයුරින් මූල්‍ය ප්‍රකාශනවල ඇතුළත් බව ඇගයීම.

ජාතික විගණන කාර්යාලය
தேசிய கணக்காய்வு அலுவலகம்
NATIONAL AUDIT OFFICE
NAOSL

මාගේ විගණනය තුළදී හඳුනාගත් වැදගත් විගණන සොයාගැනීම්, ප්‍රධාන අභ්‍යන්තර පාලන දුර්වලතා හා අනෙකුත් කරුණු පිළිබඳව පාලනය කරනු ලබන පාර්ශවයන් දැනුවත් කරන ලදී.

2. වෙනත් නෛතික හා නියාමන අවශ්‍යතා පිළිබඳ වාර්තාව

2018 අංක 19 දරන ජාතික විගණන පනතේ සහ 2007 අංක 7 දරන සමාගම් පනතේ පහත සඳහන් අවශ්‍යතාවයන් සම්බන්ධයෙන් විශේෂ ප්‍රතිපාදන ඇතුළත් වේ.

- 2007 අංක 7 දරන සමාගම් පනතේ 163(1) වගන්තිය සහ 2018 අංක 19 දරන ජාතික විගණන පනතේ 12 (අ) වගන්තියේ සඳහන් අවශ්‍යතාවන් අනුව, මාගේ වාර්තාවේ 'විගණන මතය සඳහා පදනම් කොටසේ විස්තර කර ඇති කරුණු වලින් වන බලපෑම හැර, විගණනය සඳහා අවශ්‍ය සියලු තොරතුරු සහ පැහැදිලි කිරීම් මා විසින් ලබාගන්නා ලද අතර, මාගේ පරීක්ෂණයෙන් පෙනී යන ආකාරයට නිසි මූල්‍ය වාර්තා සංස්ථාව පවත්වාගෙන ගොස් තිබුණි.
- සමාගමේ මූල්‍ය ප්‍රකාශන 2007 අංක 7 දරන සමාගම් පනතේ 151වන වගන්තියේ දක්වා ඇති අවශ්‍යතා සමග අනුකූල වේ.
- 2018 අංක 19 දරන ජාතික විගණන පනතේ 6 (1) (ඈ) (III) වගන්තියේ සඳහන් අවශ්‍යතාවය අනුව සංස්ථාවේ ඉදිරිපත් කරන ලද මූල්‍ය ප්‍රකාශන ඉකුත් වර්ෂය සමඟ අනුරූප වේ.
- 2018 අංක 19 දරන ජාතික විගණන පනතේ6 (ස) (ඈ) (iv) වගන්තියේ සඳහන් අවශ්‍යතාවය අනුව ඉකුත් වර්ෂයේදී මා විසින් සිදුකරන ලද නිර්දේශයන් ඉදිරිපත් කරන ලද මූල්‍ය ප්‍රකාශනවල ඇතුළත්ව ඇත.

අනුගමනය කරන ලද ක්‍රියාමාර්ග සහ ලබා ගන්නා ලද සාක්ෂි මත හා ප්‍රමාණාත්මක කරුණුවලට සීමා කිරීම තුළ,පහත සඳහන් නිරීක්ෂණ හැර ප්‍රකාශ කිරීමට තරම් කිසිවක් මාගේ අවධානයට ලක් නොවීය.

- 2018 අංක 19 දරන ජාතික විගණන පනතේ 12 (ඈ) වගන්තියේ සඳහන් අවශ්‍යතාවය අනුව සමාගමේ පාලක මණ්ඩලයේ යම් සාමාජිකයෙකුට සමාගම සම්බන්ධව යම් ගිවිසුමක් සම්බන්ධයෙන් සෘජුව හෝ අන්‍යාකාරයකින් සාමාන්‍ය ව්‍යාපාරික තත්වයෙන් බැහැරව සම්බන්ධයක් ඇති බව.
- 2018 අංක 19 දරන ජාතික විගණන පනතේ 12 (ඊ) වගන්තියේ සඳහන් අවශ්‍යතාවය අනුව පහත සඳහන් නිරීක්ෂණ හැර යම් අදාළ ලිඛිත නීතියකට හෝ සමාගමේ පාලක මණ්ඩලය විසින් නිකුත් කරන ලද වෙනත් පොදු හෝ විශේෂ විධානවලට අනුකූල නොවන ලෙස ක්‍රියා කර ඇති බව.

නීති, රීති, රෙගුලාසි ආදියට යොමුව	අනුකූල නොවීම
(අ) 2003 ජූනි 02 දිනැති අංක පීඊඩී/12 දරන රාජ්‍ය ව්‍යාපාර චක්‍රලේඛයේ 9.14 ඡේදය	මානව සම්පත් කළමනාකරණය සඳහා නීති රීති සම්පාදනය කිරීමට අදාළ කාර්ය පරිපාටි අත්පොතක් සකස්කර භාණ්ඩාගාර ලේකම්ගේ අනුමතිය ලබාගත යුතු වුවද, සමාගම විසින් ඒ අනුව කටයුතු කර නොතිබුණි.
(ආ) අංක පීඊඩී 03/2018 හා 2018 දෙසැම්බර් 07 දිනැති රාජ්‍ය ව්‍යාපාර චක්‍රලේඛය	2017 මූල්‍ය වර්ෂය තුළදි අලාභ තත්ත්වයක් වාර්තා කර ඇති හා එම අලාභදායී බව 2018 මූල්‍ය වර්ෂය තුළදී අඩුකර ගැනීමට අපොහොසත් වූ සමාගම්වල සේවය කරන සේවකයන් සඳහා එක් සේවයකුට රු. 3000 බැගින් ගෙවිය යුතු ප්‍රසාද දීමනා රු. 501,000 ක් වුවද අදාළ සීමාව ඉක්මවා රු. 1,665,978 ක් ප්‍රසාද දීමනා ලෙස වැඩිපුර ගෙවා තිබුණි.

- 2018 අංක 19 දරන ජාතික විගණන පනතේ12 (උ) වගන්තියේ සඳහන් අවශ්‍යතාවය අනුව පහත සඳහන් නිරීක්ෂණය හැර සමාගමේ බලතල, කර්තව්‍ය සහ කාර්යයන්ට අනුකූල නොවන ලෙස කටයුතු කර ඇති බව.
- 2018 අංක 19 දරන ජාතික විගණන පනතේ12 (ඌ) වගන්තියේ සඳහන් අවශ්‍යතාවය අනුව පහත සඳහන් නිරීක්ෂණ හැර සමාගමේ සම්පත් සකසුරුවම් ලෙස, කාර්යක්ෂම ලෙස සහ ඵලදායී ලෙස කාලසීමාවන් තුළ අදාළ නීතිරීති වලට අනුකූලව ප්‍රසම්පාදනය කර භාවිතා කර නොමැති බව.

3. අනෙකුත් විගණන නිරීක්ෂණ

(අ) තේ මණ්ඩලයේ නිර්ණායක අනුව යෙදවූ අමු තේ දළු කිලෝ ග්‍රෑම් 100 කින් අවම වශයෙන් නිමි තේ කිලෝ ග්‍රෑම් 21.5 ක නිෂ්පාදන මට්ටමක් පවත්වාගත යුතු නමුත් සමාලෝචිත වර්ෂය තුළ සමාගමට අයත් තේ කම්හල් 04 හි නිෂ්පාදනය එම මට්ටමට ළඟා වී නොතිබීම හේතුවෙන් අමු තේ දළු මත රු. 24,101.145 ක් අනාර්ථිකව වැය කර තිබුණි. එසේම සමාලෝචිත වර්ෂයේදී ගුණාත්මකබවින් ඉහළ අමු තේ දළු ලබාගැනීම සඳහා සුපිරි දළු සංකල්පය යටතේ රු. 1,566,580 ක් වැයකර තිබුණ ද අපේක්ෂිත අරමුණු බටුකර ගැනීමට නොහැකිව තිබුණි.

(ආ) සමාගමට අයත් තේ කර්මාන්තශාලා සමාලෝචිත වර්ෂයේදී නිෂ්පාදන ධාරිතාවයට වඩා පහළ මට්ටමක ක්‍රියාත්මක වන බව නිරීක්ෂණය වූ අතර හිනිදුම හා මැණික්දිවෙල කර්මාන්තශාලා පිළිවෙලින් සියයට 71 හා සියයට 72 ක ඌන උපයෝජන මට්ටමක පැවැතුණි. හිනිදුම හා දෑරංගල තේ කර්මාන්තශාලා සඳහා තේ දළු සඳහා සැපයුම ඉහළ නංවා ගැනීමේ අරමුණින් සමාලෝචිත වර්ෂයේදී දළු සැපයුම්කරුවන්ට අමු දළු සඳහා දිරි දීමනා ලෙස පිළිවෙලින් රු. 1,531,453 ක් හා රු. 1,543,417 ක් ගෙවා තිබුණද අපේක්ෂිත අරමුණ ඉටුවී නොතිබුණි.

(ඇ) අංක KTFL/1419/2019 හා 2019 මාර්තු 28 දිනැති අධ්‍යක්ෂ මණ්ඩල තීරණය අනුව සමාගම යටතේ පවතින තේ කර්මාන්තශාලාවල නිෂ්පාදනයේ අඩුපාඩු හඳුනාගැනීම සහ දැනට ලාභ නොලබන තේ කර්මාන්තශාලා ලාභදායී තත්ත්වයකට පත් කිරීමට මෙහෙයුම් උපදේශකවරයකු වසරක් සඳහා බඳවාගෙන තිබුණි. එසේ වුවද, රැකියා පිරිවිතරයෙහි සඳහන් තේ දළු ලබා ගැනීම, නිෂ්පාදන ක්‍රියාවලිය, තේ වෙන්දේසිය හා දේශීය හා විදේශීය තේ අලෙවි කටයුතු යනාදී කාර්යයන්හ ප්‍රගතියක් පෙන්වා නොතිබුණු අතර මාස 8 කට පසු අදාළ උපදේශකවරයා සේවයෙන් ඉවත්ව යන අවස්ථාව වන විට ඔහු වෙනුවෙන් රු. 1,602,040 ක් වැය කර තිබුණි.

(ඈ) සමාගමේ මූල්‍ය අවශ්‍යතා සපුරා ගැනීම සඳහා 2015/16 වර්ෂයේදී ස්ථාවර තැන්පතු ඇප ලෙස තබා අයිරා පහසුකම් ලබාගෙන තිබූ අතර එම වර්ෂය අවසානයේදී පැවැති රු. 63,067,584 ක් වූ අයිරා ශේෂය සමාලෝචිත වර්ෂය අවසාන වන විට රු. 87,055,800 ක් දක්වා වර්ධනය වී තිබුණි. එමනිසා 2019/20 වර්ෂයේදී අයිරා පොලි රු. 13,509,808 ක් ගෙවා තිබූ අතර ශුද්ධ මූල්‍ය ආදායම ඍණ ශේෂයක් ගැනීමට එය හේතුවී තිබුණි. එබැවින් සමාගමේ මූල්‍ය තත්ත්වය යහපත් අන්දමින් පවත්වා ගැනීමට කළමනාකාරිත්වය අපොහොසත් වී තිබුණි.

(ඉ) සමාගම 2015 වර්ෂයේදී තේ ශක්ති අරමුදලට වාර්ෂිකව සියයට 11 ක පොලි අනුපාතිකයක් මත රු. මිලියන 50 ක ණය මුදලක් ලබා දී තිබූ අතර රු. 59,532,264 ක් වැයකර තේ ශක්ති අරමුදලට අයත් මැණික්දිවෙල ඉඩමේ ගොඩනැගිලි ඉදිකර තිබුණි. අංක 19/0743/117/024 හා 2019 මාර්තු 19 දිනැති අමාත්‍ය මණ්ඩල තීන්දුව ප්‍රකාරව ණය මුදල, අදාළ පොලිය හා සමාගම වැය කරන ලද සංවර්ධන වියදම් වෙනුවෙන් හිනිදුම හා මැණික්දිවෙල තේ කර්මාන්තශාලාවල අයිතිය නීත්‍යානුකූලව සමාගම වෙත පවරාගැනීමට අනුමතිය ලබා දී තිබුණි. එසේ වුවද, සමාලෝචිත වර්ෂය අවසානය දක්වා අයිතිය පවරාගෙන නොතිබුණු අතර වාර්ෂිකව රු. 5,500,000 ක් බැගින් වූ ලැබිය යුතු පොලියද ගිණුම්ගත කර නොතිබුණි.

(ඊ) තේ ශක්ති අරමුදල ආරම්භ කරන ලද හිනිදුම හිල්ස් හා මැණික්දිවෙල තේ කර්මාන්තශාලා නිෂ්පාදන කටයුතු කිරීම සඳහා සමාගමට පවරා දෙමින්, මෙම කර්මාන්තශාලා දෙක මහා භාණ්ඩාගාරයට වැය බරක් නොවී ලාබදායීලෙස පවත්වා ගෙන යාමට අවශ්‍ය සියලු කටයුතු සමාගම විසින් සිදු කළ යුතු බව අංක 19/0743/117/024 හා 2019 මාර්තු 19 දිනැති අමාත්‍ය මණ්ඩල තීරණයෙන් දන්වා තිබුණි. එසේ වුවද, 2015 වර්ෂයේදී සමාගමට මෙම කර්මාන්තශාලා ලබාදීමෙන් පසු සමාලෝචිත වර්ෂය දක්වාම අඛණ්ඩ අලාභදායී තත්ත්වයක් පැවැති අතර සමුච්චිත අලාභය රු. 92,572,104 ක් විය.

(උ) 2003 වර්ෂයේදී බීසීසී ලංකා සමාගමට රු. 10,000,000 ක ණය මුදලක් සියයට 22ක පොළී අනුපාතිකයක් මත වාරික 12කින් අයකර ගැනීමේ පදනම මත ලබා දී තිබුණ නමුත් එක් වාරිකයක් හෝ අයකර ගැනීමට නොහැකිවී තිබුණි. එමනිසා සමාලෝචිත වර්ෂයේ අවසානයට අයවිය යුතු ණය හා පොලි ශේෂය රු. 55,646,517 ක් විය.

(ඌ) 2009 වර්ෂයේ සිට පුද්ගලික තේ තැරැව්කාර ආයතනයකින් සමාගමට ලැබිය යුතු රු. 798,641 ක් පැවැති අතර එය අයකර ගැනීමට හෝ විධිමත් අනුමතියකින් පොත්වලින් ලියා හැරීමට සමාලෝචිත වර්ෂය අවසානය දක්වාම නොහැකි වී තිබුණි.

(එ) සමාගමට අයත් හිනිදුම හැ දෑරංගල තේ කර්මාන්තශාලා, දළු සැපයුම් කිරීමට පෙර දළු සැපයුම්කරුවන් සඳහා 2014 වර්ෂයේදී පිළිවෙලින් රු. 891,681 ක් හා රු. 220,464 ක් අත්තිකාරම් වශයෙන් ගෙවා තිබුණද සැපයුම්කරුවන් දළු සැපයුම් නොකිරීම හේතුවෙන් එම ශේෂයන් සමාලෝචිත වර්ෂය අවසානය දක්වාම අයකර ගැනීමට නොහැකිවී තිබුණි.

(ඒ) දේශීය අලෙවි ආදායම වර්ධනය කරගැනීමේ අරමුණින් 2019 අප්‍රේල් මාසය තුළ "නුවරඑළිය වසන්ත උදානය" සැණකෙළිය හා අනෙකුත් වෙළඳ ප්‍රදර්ශන වෙනුවෙන් රු. 966,860 ක් වැයකර තිබුණි. එසේ වුවද, ඉකුත් වර්ෂයට සාපේක්ෂව සමාලෝචිත වර්ෂයේ අලෙවි ආදායම රු. 10,577,492 කින් අඩු වී තිබුණි. මෙවැනි වියදම් දැරීම අලෙවි මධ්‍යස්ථානයේ දේශීය තේ විකුණුම් ආදායම වර්ධනය වීමට හේතු වී නොතිබුණි.

(ඔ) සමාගම කළුබෝවිට්යාන තේ කර්මාන්තශාලාවට 2014 වර්ෂයේදී රු. 23,414,257 කට මිලදී ගන්නා ලද ජල තාප උත්පාදක යන්ත්‍රය සඳහා සැපයුම් කොන්දේසි ප්‍රකාරව සැපයිය යුතු රේඩියේටර් යන්ත්‍ර 02 ක් නොසැපයීම හේතුවෙන් රු. 1,566,002 ක් නොගෙවීමට අධ්‍යක්ෂ මණ්ඩලය තීරණය කර තිබුණ ද එම ශේෂය ගෙවිය යුතු ලෙස මූල්‍ය ප්‍රකාශනවල දක්වා තිබුණි.

ඩබ්ලිව්. පී. සී.විකුමරත්න
විගණකාධිපති

කළුබෝවිටියාන තේ කර්මාන්ත ශාලා සමාගම
ලාභ හෝ පාඩු සහ අනෙකුත් විස්තීරණ ආදායම් පිළිබඳ ප්‍රකාශය

මාර්තු 31න් අවසන් වසර සඳහා කළුබෝවිටියාන තේ කර්මාන්ත ශාලා සමාගම	සටහන	2019/2020 රු.	2018/2019 රු.
ආදායම	3	**937,789,275.06**	971,792,180
විකුණුම් පිරිවැය	4	**(845,680,912.52)**	(985,257,849)
දළ ලාභය		**92,108,362.54**	(13,465,669)
අනෙකුත් මෙහෙයුම් වියදම්	5	**7,201,625.87**	8,419,609
මෙහෙයුම් වියදම්වලට පෙර ලාභය		**99,309,988.41**	(5,046,060)
පරිපාලන වියදම්	6	**(50,712,394.91)**	(42,048,961)
විකුණුම් සහ බෙදාහැරීම් වියදම්	7	**(400,677.07)**	(3,116,553)
මෙහෙයුම් ක්‍රියාකාරකම්වලින් ලාභ		**48,196,916.43**	(50,211,574)
මූල්‍ය ආදායම්	8.1	**14,724,355.11**	15,843,193
මූල්‍ය වියදම්	8.2	**(19,653,694.91)**	(18,579,650)
ශුද්ධ මූල්‍ය ආදායම		**(4,929,339.80)**	(2,736,456.54)
බදුකරණයට පෙර ශුද්ධ ලාභය		**43,267,576.63**	(52,948,030.79)
බදුකරණය	9	**(5,535,371.27)**	4,167,928
බදුකරණයෙන් පසු ශුද්ධ ලාභය		**37,732,205.36**	(48,780,102.34)
කොටසක් සඳහා ඉපැයුම්	10.1	**8.19**	(10.52)
බදුකරණයෙන් පසු ශුද්ධ ලාභය		**37,732,205.36**	(48,780,102)
විශ්‍රාම ප්‍රතිලාභ මත ආයුගණක ලාභ/(අලාභ)		**(1,858,427.00)**	685,248
වසර සඳහා මුළු විස්තීරණ ආදායම		**35,873,778.36**	(48,094,854)

කළුබෝවිටියාන තේ කර්මාන්ත ශාලා සමාගම මූල්‍ය තත්ත්වය පිළිබඳ වාර්තාව

මාර්තු 31 දිනට කළුබෝවිටියාන තේ කර්මාන්ත ශාලා සමාගම	සටහන	2019/2020 රු.	2018/2019 රු.
නත්බළුම			
ජංගම නොවන වත්කම්			
දේපළ, පිරියත සහ උපකරණ	11	193,095,557.12	224,148,137
ජීව විද්‍යාත්මක වත්කම්	12	4,869,910.60	3,048,420
ජංගම නොවන මුළු වත්කම්		197,965,467.72	227,196,557
ජංගම වත්කම්			
වට්ටෝරු භාණ්ඩ	13	164,264,491.51	102,791,784
බීසීසී ලංකා සමාගමෙන් අයවිය යුතු මුදල්		55,646,517.05	52,910,605
වෙළඳ හා අනෙකුත් ලැබිය යුතු දෑ	14	26,240,371.13	46,319,954
ලැබිය යුතු ආදායම් බදු	25	10,849,289.93	13,789,363
කෙටි කාලීන ආයෝජන	15	167,092,023.73	164,832,670
මුදල් හා මුදලට සමාන දෑ	16	5,559,075.89	3,941,337
මුළු ජංගම වත්කම්		429,651,769.24	384,585,713
මුළු වත්කම්		627,617,236.98	611,782,270
ෂ්බණ්ධ ශෘ භෑසෘබළුම			
ස්කන්ධ			
ප්‍රකාශිත ප්‍රාග්ධනය	17	46,375,070.00	46,375,070
සංචිත	18	395,454,945.18	359,581,167
මුළු ස්කන්ධ		441,830,015.18	405,956,237
ජංගම නොවන බැරකම්			
විශ්‍රාම ප්‍රතිලාභ බැඳීම්	19	16,275,791.50	11,866,491
ණය හා ණය ගැනීම්	20	4,599,999.96	14,563,267
විලම්බිත බදු බැරකම	24	5,832,365.94	296,995
ජංගම නොවන මුළු බැරකම්		26,708,157.40	26,726,752
ජංගම බැරකම්			
වෙළඳ හා අනෙකුත් ගෙවිය යුතු දෑ	21	62,059,997.42	79,040,300
ණය හා ණය ගැනීම්	20	9,963,266.96	18,350,000
බැංකු අයිරා	22	87,055,800.01	81,708,981
මුළු ජංගම බැරකම්		159,079,064.39	179,099,281
මුළු ස්කන්ධ හා බැරකම්		627,617,236.98	611,782,270

මූල්‍ය ප්‍රකාශන සකස්කර ඇත්තේ 2007 අංක 7 දරන සමාගම් පනතේ අවශ්‍යතා ප්‍රකාරව බව අපි සහතික කරමු.

කළමනාකරණ අධ්‍යක්ෂ **ඒබ්ටැර් ඍබ්බජැ**

මෙම මූල්‍ය ප්‍රකාශන සකස්කිරීම සහ ඉදිරිපත්කිරීම සඳහා අධ්‍යක්ෂ මණ්ඩලය වගකිවයුතු වේ.
අධ්‍යක්ෂ මණ්ඩලය වෙනුවෙන් අත්සන් කරන ලද්දේ

සභාපති **අධ්‍යක්ෂ**

2020 ජූලි 17 වනදා
කොළඹදීය

කළුබෝවිටියාන තේ කර්මාන්ත ශාලා සමාගම ස්කන්ධ වෙනස්වීම් පිළිබඳ ප්‍රකාශනය

මාර්තු 31න් අවසන් වසර සඳහා කළුබෝවිටියාන තේ කර්මාන්ත ශාලා සමාගම	ප්‍රකාශිත ප්‍රාග්ධනය රු.	මහ භාණ්ඩාගාරය රු.	ප්‍රාග්ධන සංචිත රු.	රඳවාගත් ලාභය රු.	එකතුව රු.
2018 අප්‍රේල් 01 දිනට ශේෂය - නැවත ප්‍රකාශිත	46,375,070.00	–	600,000.00	407,076,021.16	454,051,091.16
වසර සඳහා ශුද්ධ ලාභය	–	–	–	(48,780,102.34)	(48,780,102.34)
වෙනත් විස්තීරණ ආදායම	–	–	–	685,248.00	685,248.00
2019 අප්‍රේල් 01 දිනට ශේෂය - නැවත ප්‍රකාශිත	46,375,070.00	–	600,000.00	358,981,166.82	405,956,236.82
වසර සඳහා ශුද්ධ ලාභය	–	–	–	37,732,205.36	37,732,205.36
වෙනත් විස්තීරණ ආදායම	–	–	–	(1,858,427.00)	(1,858,427.00)
2020 මාර්තු 31 දිනට ශේෂය	46,375,070.00	–	600,000.00	394,854,945.18	441,830,015.18

කළුබෝවිටියාන තේ කර්මාන්ත ශාලා සමාගම
මුදල් ප්‍රවාහ ප්‍රකාශය

මාර්තු 31වන් අවසන් වසර සඳහා කළුබෝවිටියාන තේ කර්මාන්ත ශාලා සමාගම	සටහන	2019/2020 රු.	2018/2019 රු.
මෙහෙයුම් ක්‍රියාකාරකම්වලින් මුදල්			
බදුකරණයට පෙර ශුද්ධ ලාභය/(අලාභය)		43,267,577	(52,948,031)
ගැලපීම්			
ක්ෂයවීම		33,428,195	33,247,040
විශ්‍රාම ප්‍රතිලාභ පිරිවැය සඳහා ප්‍රතිපාදනය		3,093,374	2,786,921
වත්කම් බැහැර කිරීම් මත ලාභය		–	–
ලියා හළ ආර්ථික සේවා ගාස්තු		6,362,903	–
පොළී ආදායම		(14,724,355)	(15,843,193)
කාරක ප්‍රාග්ධන විචලනයට පෙර මෙහෙයුම් ලාභය/පාඩුවකාරක ප්‍රාග්ධන විචලනයට පෙර මෙහෙයුම් ලාභය/පාඩුව		71,427,693	(32,757,263)
භාණ්ඩ ලේඛන (වැඩිවීම්)/අඩුවීම්		(61,472,707)	51,808,927
වෙළඳ සහ අනෙකුත් අයවිය යුතු (වැඩිවීම්)/අඩුවීම්		20,079,583	(3,323,051)
වෙළඳ සහ අනෙකුත් ගෙවිය යුතු (වැඩිවීම්)/අඩුවීම්		(16,980,303)	(21,794,367)
වෙහෙයුම්වලින්/(භාවිතා කරනු ලැබූ) උත්පාදිත මුදල්		13,054,266	(6,065,754)
ගෙවන ලද පාරිතෝෂික		(542,500)	(3,595,266)
ගෙවන ලද බදු		(3,422,829)	(4,359,988)
මෙහෙයුම් ක්‍රියාකාරකම්වලින් ශුද්ධ ලාභය/(භාවිතා කළ)		9,088,936	(14,021,007)
ආයෝජන ක්‍රියාකාරකම්වලින් මුදල් ප්‍රවාහ			
දේපල, පිරියත හා උපකරණ අත්කර ගැනීම		(2,375,616)	(15,628,665)
පීව විද්‍යාත්මක වත්කම් අත්කර ගැනීම		(1,821,490)	86,617
දේපල, පිරියත හා උපකරණ බැහැර කිරීම		–	–
ලැබුණු පොළිය		14,724,355	15,843,193
මූල්‍ය වත්කම්වල ශුද්ධ වෙනස්කම්		(4,995,266)	9,132,464
ආයෝජන ක්‍රියාකාරකම්වලින් ශුද්ධ මුදල්		5,531,983	9,433,609
මූල්‍ය ක්‍රියාකාරකම්වලින් ශුද්ධ මුදල්/(භාවිතා කළ)			
ණය හා ණයගැනුම්වලින් අය		(18,350,000)	(18,346,500)
මූල්‍ය ක්‍රියාකාරකම්වලින් ශුද්ධ මුදල් ප්‍රවාහ/(භාවිතා කළ)		(18,350,000)	(18,346,500)
මුදල් හා මුදලට සමාන දේවල ශුද්ධ වැඩිවීම/(අඩුවීම)		(3,729,081)	(22,933,898)
වර්ෂය ආරම්භයේ මුදල් හා මුදලට සමාන දේ		(77,767,644)	(54,833,746)
වසර අවසානයේදී මුදල් සහ මුදලට සමාන දේ	16	(81,496,724)	(77,767,644)

ගිණුම් ප්‍රකාශන සඳහා සටහන් - ගිණුම්කරණ ප්‍රතිපත්ති

1. වාර්තාකරණ අස්තිත්වය

1.1 සංස්ථාමය තොරතුරු

සීමාසහිත කළුබෝවිටියාන තේ කර්මාන්තශාලා සමාගම 1982 අංක 17 දරන සමාගම් පනත යටතේ 1992 සැප්තැම්බර් 30 දින සංස්ථාගත කරන ලද සහ 2007 අංක 7 දරන සමාගම් පනත යටතේ 2009 ජූනි 16 වන දින යළි ලියාපදිංචි කරන ලද ඇපයෙන් සීමිත වූ, ශ්‍රී ලංකාව නිත්‍ය වාසස්ථානය වන සමාගමකි.

සමාගමේ ලියාපදිංචි කාර්යාලය අංක 556, නාගහමුල්ල, පැලවත්ත, තලංගම දකුණ යන ලිපිනයෙහි පිහිටා තිබේ.

1.2 ප්‍රධාන ක්‍රියාකාරකම් සහ මෙහෙයුම්වල ස්වභාවය

සමාගමේ ප්‍රධාන ක්‍රියාකාරකම වනුයේ තේ වගාකිරීම සහ නිෂ්පාදනය සහ තේ වගාකරුවන්ගෙන් සහ තමන්ටම අයත් වතුයායයලින් මිලදී ගත් තේ අලෙවි කිරීමයි.

1.3 අධ්‍යක්ෂවරු

2020 මාර්තු 31 න් අවසන් වර්ෂය සඳහා විගණනය කරන ලද මූල්‍ය ප්‍රකාශ අධ්‍යක්ෂ මණ්ඩලය මේ සමගින් ඉදිරිපත් කරයි. මූල්‍ය ප්‍රකාශ සකස් කිරීම සහ ඉදිරිපත් කිරීම සඳහා අධ්‍යක්ෂ මණ්ඩලය වගකිව යුතු වේ.

2020 මාර්තු 31 දිනට සමාගමේ අධ්‍යක්ෂවරුන් පහත දැක්වෙන පරිදි වේ.

ඩබ්.ඒ.අයි සුගතදාස මිය

එච්. හේමාල් කස්තුරිආරච්චි මහතා

රජය වෙනස්වීම හේතුවෙන් පහත දැක්වෙන අධ්‍යක්ෂවරු ඉල්ලා අස්වන ලදී.

අමල් නිශාන්ත සිල්වා. පුස්සැල්ලගේ මහතා - සභාපති (2019.12.09 දින ඉල්ලා අස්විය)

කල්‍යාණි සතරසිංහ මිය - විධායක අධ්‍යක්ෂ (2019.12.01 දින ඉල්ලා අස්විය)

පී. රාසයියා මහතා (2019.12.01 දින ඉල්ලා අස්විය)

තුසිත රත්නායක මහතා (2019.03.12 දින ඉල්ලා අස්විය)

එම්.එම්.ඩී. තිලකරත්න මහතා (2019.11.27 දින ඉල්ලා අස්විය)

1.4 සමාගමේ ලේකම්වරු

කෝපරේට් සර්විසස් (පුද්ගලික) සමාගම
216, ද සේරම් පෙදෙස,
කොළඹ 05

1.5 ලියාපදිංචි කාර්යාලය

අංක 556, නාගහමුල්ල,
පැලවත්ත, තලංගම දකුණ,
බත්තරමුල්ල

1.6 විගණකවරු

විගණකාධිපති,
විගණකාධිපති දෙපාර්තමේන්තුව
අංක 306/72,
පොල්දූව පාර,
බත්තරමුල්ල

1.7 මූල්‍ය ප්‍රකාශන නිකුත්කිරීමට බලය පැවැරූ දිනය

2020 මාර්තු 31න් අවසන් වසර සඳහා කළුබෝවිටියාන තේ කර්මාන්ත ශාලාවේ මූල්‍ය ප්‍රකාශන නිකුත් කිරීම සඳහා අධ්‍යක්ෂ මණ්ඩලය 2020 ජූලි 17 වන දින බලය පවරන ලදී.

2. සාමාන්‍ය ප්‍රතිපත්ති

2.1 පිළියෙල කිරීමේ පදනම

සී/ස කළුබෝවිටියාන තේ කර්මාන්තශාලා සමාගමේ මූල්‍ය ප්‍රකාශන මූල්‍ය තත්වය පිළිබඳ ප්‍රකාශනය, විස්තීර්ණ ආදායම් ප්‍රකාශනය, ස්කන්ධ වෙනස්වීමේ ප්‍රකාශනය, මුදල් ප්‍රවාහ ප්‍රකාශනය, සහ ගිණුම්කරණ ප්‍රතිපත්ති සහ මූල්‍ය ප්‍රකාශ සඳහාවූ සටහන්වලින් සමන්විත වේ. මෙම මූල්‍ය ප්‍රකාශ පිළියෙල කර ඇත්තේ ශ්‍රී ලංකා වරලත් ගණකාධිකාරී ආයතනය විසින් පනවා ඇති ශ්‍රී ලංකා ගිණුම්කරණ ප්‍රමිතීන්ට අනුකූලවය.

2.2 මැණීමේ පදනම

අදාළ සටහන් යටතේ සාධාරණ වටිනාකමට අදාළව යෝග්‍ය හෙළිදරව් කිරීම් සිදුකර ඇති අවස්ථාවන්හි හැර මෙම මූල්‍ය ප්‍රකාශ පිළියෙල කර ඇත්තේ ඓතිහාසික පිරිවැය පදනමිනි. වත්කම් හා බැරකම් ඒවායේ ස්වභාවය අනුව සහ සාපේක්ෂ ද්‍රවශීලතාව පිළිබිඹු කරන ආකාරයෙන් කණ්ඩායම් කර ඇත.

මූල්‍ය ප්‍රකාශනයන්හි හඳුනාගෙන ඇති ප්‍රමාණ මත වඩාත්ම සැලකිය යුතු බලපෑමක් ඇතිකරන ගිණුම්කරණ ප්‍රතිපත්ති ආදේශ කිරීමේදී වැදගත් ඇස්තමේන්තු ක්ෂෙත්‍ර, අවිනිශ්චිතතාව සහ තීරණාත්මක තීන්දු පිළිබඳ තොරතුරු මූල්‍ය ප්‍රකාශනයන්හි සටහන්වල ඇතුලත් කර තිබේ.

2.3 බදුකරණය

(අ) ප්‍රවර්තන බදු

මූල්‍ය ප්‍රකාශ වල වාර්තා කර ඇති පරිදි ආදායම් බදු සඳහා ප්‍රතිපාදන පදනම්ව ඇත්තේ ආදායම් සහ වියදම් මූලිකාංග මත වන අතර 2006 අංක 10 දරන දේශීය ආදායම් පනතේ සහ එහි තදනන්තර සංශෝධනයන්හි විධිවිධාන ප්‍රකාරව ගණනය කර ඇත.

(ආ) විලම්බිත බදු

බැරකම් ක්‍රමවේදය යොදා ගනිමින් විලම්බිත බදු සපයනු ලැබ ඇත්තේ, මූල්‍ය වාර්තාකරණ කාර්යයන් සහ බදු කාර්යයන් සඳහා භාවිතා කරනු ලබන ප්‍රමාණයන් සඳහා වත්කම් සහ බැරකම් අතර ධාරණ ප්‍රමාණවල තාවකාලික වෙනස්කම්වලට විධිවිධාන සලස්වමිනි. විලම්බිත බදු මනිනු ලබන්නේ වාර්තාකරණ දිනය වන විට පනවා ඇති නීති මත පදනම්ව, තාවකාලික වෙනස්වීම් ප්‍රතිවර්තනය කළ විට ඒවාට ආදේශ කිරීමට අපේක්ෂා කරනු ලබන බදු අනුපාතයටය.

විලම්හිත බදු වත්කම් පිළිගනු ලබනුයේ එම කාල අන්තරවලට සාපේක්ෂව ප්‍රයෝජනයට ගනු ලැබිය හැකි අනාගත බදු අය කළ හැකි ලාභ පැවතීමේ සම්භාවිතාවක් ඇති ප්‍රමාණයටය. එක් එක් වාර්තාකරණ දිනයේදී විලම්බිත බදු වත්කම් සමාලෝචනය කරනු ලබන අතර ආශ්‍රිත බදු ප්‍රතිලාභ සාක්ෂාත් කර ගැනීමේ ඉඩක් තවදුරටත් නොමැතිවීමේ ප්‍රමාණයට අඩුකරනු ලැබේ.

2.4 වත්කම් තක්සේරුව සහ ඒවා මැනීමේ පදනම

2.4.1 දේපල, පිරියත සහ උපකරණ

දේපල, පිරියත හා උපකරණ සඳහන් කරනු ලැබ ඇත්තේ සමුච්චිත ක්ෂයවීම් සහ වටිනාකමේ කිසියම් හානියක් වේ නම් එය අඩු කර පිරිවැයට හෝ සාධාරණ අගයටය. සිදුවීම් හෝ තත්ත්වයන් වෙනස්වීම් මගින් ධාරණ වටිනාකම යළි අය කර ගත නොහැකි බව පෙන්නුම් කරන අවස්ථාවන්හිදී, දේපල, පිරියත හා උපකරණවල ධාරණ වටිනාකම හානිවීම් සඳහා සමාලෝචනය කරනු ලැබේ. සියලු දේපල, පිරියත හා උපකරණ මුලින්ම වාර්තා කර ඇත්තේ ඒවායේ පිරිවැය මත ය. දේපල, පිරියත හා උපකරණ තදනන්තරව ප්‍රතිප්‍රමාණ කර ඇති අවස්ථාවන්හිදී එබඳු වත්කම්වල සමස්ත කාණ්ඩයම සාධාරණ අගය මත ප්‍රතිප්‍රමාණ කරනු ලැබේ. මෙම ප්‍රතිප්‍රමාණ කිරීම ප්‍රමාණවත් නිත්‍යතාවකින් සිදු කරනු ලැබේ. යම් දේපලක් ප්‍රතිප්‍රමාණ කළ අවස්ථාවක එහි ධාරණ වටිනාකම වැඩිවීමත් සිදුවී ඇති අවස්ථාවක පෙර ආදායම් ප්‍රකාශවල සඳහන් වී ඇති එකී දේපල අවමවීමක් ලෙස සටහන් වූ අවස්ථාවකදී හැර එය ප්‍රතිවටිනාකම් සංචිතයට සෘජු ලෙස බැර කරනු ලබන අතර එවන් අවස්ථාවකදී වැඩිවීමම අදායම් ප්‍රකාශයේ පිළිගනු ලැබේ. එකම වත්කමෙහි පෙර අතිරික්තයක් හිලව් කරන්නා වූ යම් ප්‍රත්‍යාගණන හිඟයක්, ප්‍රත්‍යාගණන සංචිතයේ අතිරික්තයට සෘජුවම හිලව් කරන අතර යම් අතිරික්තයක් වේ නම් එය වියදමක් ලෙස පිලිගනු ලැබේ.

බැහැර කිරීමේදී විකුණනු ලැබූ වත්කමට අදාළ කිසියම් ප්‍රත්‍යාගණන සංචිතයක් වේ නම් එය රඳවාගත් ඉපැයුම්වලට පවරනු ලැබේ. යම් දේපල, පිරියත හෝ උපකරණ අයිතම ප්‍රතිස්ථාපනය කිරීමේදී හෝ බැහැර කිරීමේදී හෝ ඒවායේ භාවිතය මගින් අනාගත ආර්ථික ප්‍රතිලාභ අපේක්ෂා නොකරන්නේ නම් ඒවා ඉවත් කරනු ලැබූ සේ සැලකේ. එසේ වත්කම් ඉවත් කිරීම හේතුවෙන් ඇතිවන කිසියම් ලාභයක් හෝ පාඩුවක් එලෙස ඉවත් කිරීම සිදු කළ වර්ෂයේ ආදායම් ප්‍රකාශයට ඇතුළු කරනු ලැබේ.

(අ) ක්ෂයවීම

පිරිවැය මත සරල රේඛීය ක්‍රමය භාවිතා කිරීම මගින් හෝ සින්නක්කර ඉඩම් හැර අනෙකුත් සියලු දේපල, පිරියත සහ උපකරණ තක්සේරු කිරීම මගින් එම වත්කම්වල ඇස්තමේන්තුගත ප්‍රයෝජ්‍ය ආයු කාලය තුළ එම ප්‍රමාණ පොත් වලින් ඉවත් කිරීම පිණිස, ක්ෂයවීම් සඳහා වූ ප්‍රතිපාදන ගණනය කරනු ලබයි. වත්කම්වල ඇස්තමේන්තුගත ප්‍රයෝජ්‍ය ආයු කාලය පහත දැක්වෙන පරිදි වේ.

වත්කම් කාණ්ඩය	අවුරුදු
ගොඩනැගිලි	20
ජලය සහ විදුලිය	20
මෝටර් රථ	4
පිරියත හා යන්ත්‍රෝපකරණ	8
උපකරණ	8
ලී බඩු සහ උපාංග	8
පර්ගණක උපකරණ	8
මාර්ග	10
වෙනත්	8
ජීවවිද්‍යාත්මක වත්කම් (තේ)	30

සින්නක්කර ඉඩම් සඳහා අසීමිත ආයු කාලයක් ඇතැයි සලකන බැවින් ඒවා ක්ෂය කරනු නොලැබේ.

සෑම මූල්‍ය වර්ෂයක් අවසානයේදීම, උචිත නම් වත්කමේ අවශිෂ්ඨ වටිනාකම් ප්‍රයෝජ්‍ය ජීවිත කාල සහ ක්ෂයකිරීමේ ක්‍රමවේදය සමාලෝචනය කොට ගලපනු ලැබේ.

(ආ) ප්‍රතිසංස්කරණ පිරිවැය

මුලින්ම තක්සේරු කළ කාර්යසාධන ප්‍රමිතියෙන් අපේක්ෂිත අනාගත ආර්ථික ප්‍රතිලාභ ප්‍රකෘතිමත් කරීම හෝ පවත්වාගෙන යාම පිණිස දේපල, පිරියත සහ උපකරණ අළුත්වැඩියාව හෝ නඩත්තුව සඳහා දැරූ වැය, එලෙස දැරූ විටදී වියමදක් ලෙස පිළිගනු ලැබේ.

2.4.2 ජීවවිද්‍යාත්මක වත්කම්

සමාගම ජීව විද්‍යාත්මක වත්කම් හඳුනාගනු ලබන්නේ පිරිවැය පදනමෙනි. සමාගමේ ජීව විද්‍යාත්මක වත්කම් ක්‍යබෝවිටියාන සහ දෑරංගල ඇති තේ පඳුරුවලින් සමන්විත වේ. සමාගම පැල අවුරුදු 3 දක්වා නොමේරූ ලෙස ද අවුරුදු 3ට වඩා පඳුරු මේරූ ලෙස ද පිළිග නියි.

2.4.3 මූල්‍ය වත්කම් (ව්‍යුත්පන්න නොවන)

සමාගම මුලින්ම ණය සහ ලැබිය යුතු දෑ සහ තැන්පතු ඒවා උත්පාදනය කරනු ලැබූ දිනයට හඳුනාගනු ලබයි. අනෙකුත් සියලු මූල්‍ය වත්කම් (ලාභ හෝ අලාභ හරහා සාධාරණ වටිනාකමට නිශ්චය කරනු ලැබූ වත්කම් ඇතුළුව) සාධන පත්‍රයේ ගිවිසුම්කර ප්‍රතිපාදනයන්ට සමාගම පාර්ශවයක් වූ වෙළඳ දිනයට මුලින්ම පිළිගනු ලැබේ.

මුදල් ප්‍රවාහය වෙත වත්කමෙහි ගිවිසුම්කර හිමිකම් අවසන් වන විටදී හෝ මූල්‍ය වත්කමේ හිමිකාරිත්වයේ සියලු අවදානම් සහ පාරිතෝෂ සැලකිය යුතු ලෙස පවරනු ලබන ගනුදෙනුවක මූල්‍ය වත්කම් මත ගිවිසුම්කර මුදල් ප්‍රවාහ ලැබීමේ අයිතින් එය පවරන විටදී සමාගම මූල්‍ය වත්කමක හඳුනාගැනීම අත්හරියි. සමාගම විසින් නිර්මාණය කරනු ලබන හෝ රඳාවාගනු ලබන, පවරනු ලැබූ මූල්‍ය වත්කම්වල කවර හෝ බැඳීමක් වෙනම වත්කමක් හෝ බැරකමක් ලෙස හඳුනාග නු ලබයි.

මූල්‍ය වත්කම් වර්ගීකරණය කිරීමේ කාර්යය සඳහා, සමාගමේ මූල්‍ය වත්කම් ඇගයීම මුල් යෙදුමේ දිනය වන 2019 අප්‍රේල් 1 දිනට සිදුකරනු ලැබ ඇති අතර අනතුරුව 2019 අප්‍රේල් 1 දිනට පෙර හඳුනාගැනීම අත් නොහරිනු ලැබූ මූල්‍ය වත්කම් වෙත අතීතයට බලපාන පරිදි ආදේශ කර තිබේ. ණය සාධනපත්‍ර මත ගිවිසුම්ගත මුදල් ප්‍රවාහ තනිකරම සමන්විත වනුයේ මුල් මුදල සහ පොළියෙන් ද යන්න ඇගයීම සිදුකරනු ලැබූයේ වත්කම්වල මූල් පිළිගැනීමේදී පැවැති කරුණු සහ අවස්ථානුගත තත්ත්වයන් මත පදනම්වය. ශ්‍රී ලංකා ගිණුම්කරණ ප්‍රමිත 9හි වර්ගීකරණ සහ මැනීමේ අවශ්‍යතා, සමාගමේ ප්‍රතිඵල සහ මූල්‍ය තත්ත්වය මත ප්‍රමාණාත්මක බලපෑමක් සිදු නොකරන අතර එබැවින් සමාගම පෙර කාල සීමාවන් සඳහා සන්සන්දනාත්මක තොරතුරු නැවත ප්‍රකාශ කොට නොමැත.

සමාගම සතුව පහත දැක්වෙන මූල්‍ය වත්කම් තිබේ. (ව්‍යුත්පන්න නොවන)

- ණය හා ලැබිය යුතු දේ
- මුදල් හා මුදලට සමාන දේ

(ආ) ණය හා ලැබිය යුතු දෑ

ණය සහ ලැබිය යුතු දෑ යනු සක්‍රීය වෙළඳපොළක මිල ගණන් ඉදිරිපත් කර නොමැති ස්ථාවර සහ නිශ්චයනීය ගෙවීම් සහිත මූල්‍ය වත්කම් වේ. එබඳු වත්කම් මුලින්ම සාධාරණ අගය සහ සෘජුව ආරෝපණය කළ හැකි කිසියම් ගනුදෙනු පිරිවැයකට පිළිගනු ලැබේ. මූලික පිළිග ැනීමට තදනන්තරව, ණය හා ලැබිය යුතු දෑ ගණනය කරනු ලබන්නේ යම් හානිකරණ අලාභ අඩුකොට සඵල පොළි ක්‍රමවේදය භාවිතා කරමින් ක්‍රමක්ෂිත පිරිවැයටය. ණය සහ ලැබිය යුතු දෑ වෙළඳ සහ අනෙකුත් ලැබිය යුතු දෙයින් සමන්විත වේ.

(ඇ) මුදල් හා මුදලට සමාන දෑ

මුදල් ප්‍රවාහ පිළිබඳ ඒකාබද්ධ ප්‍රකාශයන්හි, මුදල් හා මුදලට සමාන දෑ මුදල් ශේෂ හා මාස තුනක් හෝ ඊට අඩු මූලික කල්පිරීමක් සහිත ඒක්ෂණ තැන්පතුවලින් සමන්විත වේ. ඉල්ලුම මත ආපසු ගෙවිය හැකි සහ සමාගමේ මුදල් කළමනාකරණයේ අනුකලන කොටසක් වන්නාවූ බැංකු අයිරා මුදල් හා මුදලට සමාන දේවල සංරචකයක් ලෙස මුදල් ප්‍රවාහයන්හි කාර්යය සඳහා අන්තර්ගත කොට ඇත. මුදල් හා මුදලට සමාන දෑ අතැති මුදල් හා බැංකුවේ තැන්පතුවලින් සමන්විත වේ. වක්‍ර ක්‍රමවේදය භාවිතා කරමින් සකස් කොට ඇති මුදල් ප්‍රවාහයන්හි කාර්යය සඳහා මුදල් හා මුදලට සමාන දෑ සංරචකයක් ලෙස බැංකු අයිරා අන්තර්ගත කොට ඇත.

2.4.4 හානි

ලාභ හෝ අලාභ මගින් සාධාරණ අගයක් දරනු නොලබන මූල්‍ය වත්කමක්, එය හානිවූ බවට වාස්තවික සාක්ෂි තිබේදැයි නිර්ණය කිරීම සඳහා එක් එක් වාර්තාකරණ දිනයට තක්සේරු කරනු ඇත.

වත්කමේ මූලික පිළිගැනීමෙන් පසු අලාභ සිදුවීමක් සිදුව ඇති බවට වාස්තවික සාක්ෂි මගින් පෙන්නුම් කරන්නේ නම් සහ විශ්වාසනීය ලෙස මිණිය හැකි එම වත්කමේ ඇස්තමේන්තුගත අනාගත මුදල් ප්‍රවාහයන්ට නිශේධනීය බලපෑමක් එම අලාභ සිදුවීම ඇති කළේ නම් මූල්‍ය වත්කමක් හානිවී ඇත.

ලැබිය හැකි දේ සඳහා හානි පිළිබඳ සාක්ෂි සමාගම සාමූහික මට්ටමේදී සලකා බලයි. සමාන අවදානම් ගතිලක්ෂණ සහිත ලැබිය හැකි සියලු දේ එකට කාණ්ඩ කරන අතර සිදුව ඇති එහෙත් මෙතෙක් හඳුනාගෙන නොමැති කිසියම් හානියක් සඳහා සාමූහිකව තක්සේරු කරනු ඇත.

ක්‍රමක්ෂිත පිරිවැයට මනිනු ලබන මූල්‍ය වත්කමකට අදාළ හානි අලාභයක් එහි ධාරණ වටිනාකම හා වත්කමේ මුල් සඵල පොළී අනුපාතයට වට්ටම් කරනු ලැබූ ඇස්තමේන්තුගත අනාගත මුදල් ප්‍රවාහයන්හි වත්මන් වටිනාකම අතර වෙනස ලෙස ගණනය කරනු ලැබේ. අලාභවීම් ලාබ හෝ පාඩුවල පිළිගනු ලබන අතර ලැබීම්වලට සාපේක්ෂව දීමනා ගිණුමක පෙන්නුම් කරනු ලැබේ. හානිවූ වත්කමක් මත පොළිය, වට්ටම අනාගතයට ගැලපීම හරහා අඛණ්ඩව පිළිගනු ලැබේ. පසුව ඇතිවන සිදුවීමක් හානි අලාභ වටිනාකම අඩුකිරීමට හේතුවන්නේ නම්, ලාබ හෝ පාඩු හරහා හානි අලාභයේ අඩුවීම ප්‍රතිවර්තනය කරනු ලැබේ.

2.4.5 වට්ටටෝරු භාණ්ඩ

වට්ටෝරු භාණ්ඩ පිරිසකසන ලද, පිරිනොසකසනලද හා අර්ධ පිරිසකසන ලද කෘෂිකාර්මින නිෂ්පාදන සහ අනෙකුත් පාරිභෝජ්‍ය ද්‍රව්‍යයන්ගෙන් සමන්විත වේ. පිරිසකසන ලද, පිරිනොසකසනලද හා අර්ධ පිරිසකසන ලද කෘෂිකාර්මින නිෂ්පාදන මූල්‍ය කාල සීමාව අවසානයේදී පූර්ණව පිරිසකසන ලද කෘෂිකාර්මින නිෂ්පාදන සේ සළකනු ලබන අතර ශුද්ධ උපලබ්ධි කළ හැකි අගයට තක්සේරු කරනු ලැබේ.

අනෙකුත් පාරිභෝජ්‍ය ද්‍රව්‍ය තක්සේරු කර ඇත්තේ වඩා අඩු පිරිවැයට සහ ශුද්ධ උපලබ්ධි කළ අගයටය. වට්ටෝරු භාණ්ඩ විකිණීමේදී, එම වට්ටෝරු භාණ්ඩයන්හි ධාරණ මුදල අදාළ ආදායම පිළිගනු ලැබූ කාලසීමාවේ වියදමක් ලෙස සමාගම පිළිගනු ලබයි.

2.5 බැරකම් සහ ප්‍රතිපාදන

අතීත සිදුවීමකින් මතුවන වත්මන් බැඳීමක් පියවීමේදී ආර්ථික ප්‍රතිලාභ මූර්තිමත් කරමින් සම්පත් ගලායාමක් එහි ප්‍රතිඵලය වේයැයි අපේක්ෂා කරනු ලබන විටදී මූල්‍ය තත්වය පිළිබඳ ප්‍රකාශනයේ බැරකම් පිළිග නු ලැබේ. ණයකරු ඉල්ලා සිටි විටදි හෝ වාර්තාකරණ දිනයේ සිට වසරක් තුළ ගෙවිය යුතු බැඳීම් මූල්‍ය තත්වය පිළිබඳ ප්‍රකාශනයේ ජංගම බැරකම් ලෙස සලකනු ලැබේ. මූල්‍ය තත්වය දිනයේ සිට එක් වසරකට පසුව ගෙවිය යුතු බැරකම් මූල්‍ය තත්වය පිළිබඳ ප්‍රකාශනයේ ජංගම නොවන වත්කම් සේ සලකනු ලැබේ.

අතීත සිදුවීමක ප්‍රතිඵලයක් ලෙස නෛතික හෝ සම්මුතික බැඳීමක් සමාගම සතු විටදී සහ එම බැඳීම පියවීම සඳහා ආර්ථික ප්‍රතිලාභ ගලා ඒමේ හැකියාවක් ඇති හා ඒ සඳහා විශ්වාසය තැබිය හැකි ඇස්තමේන්තුවක් සෑදිය හැකිවීම අවශ්‍ය කරනු ලබන විටකදී මූල්‍ය තත්වය පිළිබඳ ප්‍රකාශයේ ප්‍රතිපාදනයක් පිළිගනු ලැබේ.

2.5.1 විශ්‍රාමික ප්‍රතිලාභ බැඳීම්

(අ) නිර්වචිත ප්‍රතිලාභ සැලැස්ම - පාරිතෝෂිකය

ශ්‍රී ලංකා ගිණුම්කරණ ප්‍රමිත 19 'ආයුගණක තක්සේරුව අනුව විශ්‍රාම ප්‍රතිලාභී අනුකූලව සේවා නියුක්තියේ පළමු වසරේ සිට විශ්‍රාම ප්‍රතිලාභ වෙනුවෙන් පූර්ණ ප්‍රතිපාදනයක් සලසා ඇත.

විශ්‍රාම ප්‍රතිලාභ බැඳීම් නිර්ණය කිරීමේදී භාවිතා කරනු ලබන වැදගත් උපකල්පනයන්ට පහත දෑ ඇතුලත් වේ.

ආබාධිතබව: මර්ත්‍යතා වගුවෙන් 10% ක්

කාර්යමණ්ඩල පිරිවැටුම් අනුපාත: වයස අවුරුදු 54 දක්වා සියලු දෙනාට 1.00% සහ ඉන් අනතුරුව ශූන්‍ය වේ.

සමාන්‍ය විශ්‍රාම ගැනීමේ වයස: අවුරුදු 60 (නිශ්චිත විශ්‍රාම වයසට වඩා වැඩි සේවකයන් ඔවුන්ගේ ඊළඟ උපන් දිනයට විශ්‍රාම යන්නා සේ උපකල්පනය කරනු ලැබේ.)

වට්ටම් අනුපාතය: වාර්ෂිකව 10.00%

වැටුප් උද්ගමන අනුපාත: මූලික වැටුප: කාර්ය මණ්ඩලය වසරකට 8.00%. දත්තවල නිශ්චිතව දක්වා ඇති මාසයට සෑම වසරකම වැටුප් වර්ධක ලැබීමට නියමිතය.

මූලික වැටුප: දෛනික වැටුප්ලාභී සේවකයන්: වසරකට 8.00%, මීළඟ වැටුප් වර්ධකය 2020 අප්‍රේල් මස ලැබීමට නියමිතය.

දීමනා: අදාළ නොවේ.

විශ්‍රාම පාරිතෝෂික සූත්‍රය: කාර්ය මණ්ඩලය: යටත් පිරිසෙයින් 5 වසරක සේවා කාලයක් ඇති අය සඳහා සේවයේ සම්පූර්ණ කළ සෑම වසරක් සඳහාම මාස භාගයක වැටුප

දෛනික වැටුප්ලාභී සේවකයන්: යටත් පිරිසෙයින් 5 වසරක සේවා කාලයක් ඇති අය සඳහා සේවයේ සම්පූර්ණ කළ සෑම වසරක් සඳහාම දින 14ක වැටුප

(ආ) සැලසුම්ගත දායකත්ව සැලැස්ම - සේවක අර්ථසාධක අරමුදල සහ සේවා නියුක්තිකයන්ගේ භාරකාර අරමුදල

අදාල ප්‍රඥප්ති සහ නියමයන් ප්‍රකාරව සේවකයින් සේවක අර්ථසාධක අරමුදල් දායක මුදල් සහ සේවා නියුක්තිකයන්ගේ භාරකාර අරමුදලේ දායක මුදල් වලට සුදුසුකම් ලබයි.

2.6 විස්තීර්ණ ආදායම් ප්‍රකාශය

2.6.1 ආදායම පිළිගැනීම

ආර්ථික ප්‍රතිලාභ සමාගම වෙත ගලා ඒමට ඉඩ ඇති සහ දරන ලද හෝ දැරීමට නියමිත ආදායම සහ ආශ්‍රිත පිරිවැය විශ්වසනීය ලෙස මැනිය හැකි ප්‍රමාණයට ආදායම පිළිගනු ලැබේ. ලැබුණු ප්‍රතිෂ්ඨාව හෝ විකිණුම් වට්ටම් හෝ විකුණුම් බදු නොමැතිව ලැබිය යුතු දේවල සාධාරණ වටිනාකමට ආදායම ගණනය කරනු ලැබේ.

(අ) භාණ්ඩ විකිණුම

හිමිකාරිත්වය හා සාමාන්‍යයෙන් සබැඳුණු ප්‍රමාණයට අඛණ්ඩ කළමනාකාරිත්ව මැදිහත්වීමක් හෝ විකුණන ලද භාණ්ඩ පිළිබඳ සඵල පාලනයක් සමාගම විසින් රඳවා නොගන්නා විට හා භාණ්ඩවල හිමිකාරිත්වයේ සැලකිය යුතු අවදානම් සහ පරිදාන ගැනුම්කරුට පවරා ඇති විටදී භාණ්ඩ විකිණීමෙන් ලැබෙන ආදායම පිළිගනු ලැබේ.

(ආ) ලාභ හා අලාභ

දේපල, පිරියත උපකරණ හා ආයෝජන ඇතුළුව වෙනත් ජංගම නොවන වත්කම් අපහරණය කිරීමේදී පැන නගින ආදායම් ස්වභාවයේ ශුද්ධ ලාබ අලාභ ඒ සඳහා අපරහණය මත ලැබෙන මුදල් වලින්, එවන් වත්කම්හි ධාරණ මුදල හා ආශ්‍රිත විකුණුම් වියදම්වලින් අඩු කිරීමෙන් පසු ආදායම් ප්‍රකාශයේ ගණන් දක්වා ඇත. ප්‍රධාන ආදායම් උත්පාදන ක්‍රියාකාරකම්වලට ආනුෂංගික ක්‍රියාකාරම්වලින් පැන නගින හා ද්‍රව්‍යමය නොවන සමාන ගනුදෙනු කාණ්ඩයකින් පැන නගින ලාභ හා අලාභ ශුද්ධ පදනමකින් එකතු කොට, වාර්තා කොට ඉදිරිපත් කරනු ලැබේ.

සහතික කරන ලද කුලි මුදල්වලින් මතුවන කිසියම් අලාභයක් එම අලාභය සිදුවූ වසරේදීම ගිණුම්වල දක්වනු ලැබේ. හොඳම ඇස්තමේන්තුව අලාභයක් පෙන්නුම් කරන්නේ නම්, ප්‍රතිපාදනයක් පිළිගනු ලැබේ.

(ඇ) පොළී ආදායම
සඵල පොළී ක්‍රමවේදය භාවිතා කරමින් උපචිත පදනමකින් පොළී ආදායම පිළිගනු ලැබේ.

(ඇ) අනෙකුත් ආදායම
සඵල පොළී ක්‍රමවේදය භාවිතා කරමින් අනිකුත් ආදායම් උපචිත පදනමකින් පිළිගනු ලැබේ.

2.6.2 වියදම් පිළිගැනීම

ආදායම් ප්‍රකාශනයේ වියදම් පිළිගනු ලබන්නේ දරන ලද පිරිවැය සහ නිශ්චිත ආදායම් අයිතම වල ඉපැයීම් අතර සෘජු සම්බන්ධය පදනම් කර ගෙනය. ඵලදායී අන්දමින් ව්‍යාපාරය පවත්වා ගෙන යාමට සහ දේපල, පිරියත හා උපකරණ නඩත්තු කිරීමට දරන ලද සියලු වියදම් විස්තීරණ ආදායම් ප්‍රකාශයට ඇතුළත් කර තිබේ. විස්තීරණ ආදායම් ප්‍රකාශය ඉදිරිපත් කිරීමේ කාර්යය සඳහා, සමාගමේ කාර්ය සාධනයේ මූලිකාංග සාධාරණව ඉදිරිපත් කරන්නේය යන පදනමින් "වියදමේ ශ්‍රිතය" ක්‍රමවේදය යොදා ගෙන ඇත.

2.7 කොටසක් සඳහා මූලික ඉපැයුම්/(පාඩු)

තම සාමාන්‍ය කොටස් සඳහා සමාගම කොටසක් සඳහා මූලික ඉපැයුම්/ (පාඩු) දත්ත ඉදිරිපත් කරයි. කොටසක් සඳහා දත්ත ගණනය කරනු ලබන්නේ සමාගමේ සාමාන්‍ය කොටස් හිමියන්ට ආරෝපණීය ලාබය හෝ පාඩුව අදාළ කාල සීමාවේ නොපියවූ සාමාන්‍ය කොටස් සංඛ්‍යාවේ හරිත සාමාන්‍යයයෙන් බෙදීම මගිනි.

2.8 සංසන්දනාත්මක තොරතුරු

ප්‍රවර්තන කාල සීමාවේ මූල්‍ය ප්‍රකාශන පිළිබඳ අවබෝධය ඉහළ නැංවීම හා අන්තර් කාලසීමා සංසන්දනීයභාවය වැඩි දියුණු කිරීම පිණිස මූල්‍ය ප්‍රකාශනයන්හි වාර්තා කර ඇති සියලු වටිනාකම් සඳහා පෙර කාල සීමාවට අදාළ ප්‍රමාණාත්මක, ආඛ්‍යාන හා විස්තරාත්මක තොරතුරු ඇතුළුව සංසන්දනාත්මක තොරතුරු හෙළිදරව් කරනු ලැබේ. මූල්‍ය ප්‍රකාශනයන්හි අයිතම ඉදිරිපත් කිරීම හෝ වර්ගීකරණය සංශෝධනය කර ඇති විටදී, වඩා හොඳ ඉදිරිපත් කිරීමක් සැපයීම පිණිස ප්‍රවර්තන වසර සමග අනුකූලවීම පිණිස සංසන්දනාත්මක වටිනාකම් ද නැවත වර්ගීකරණය කර ඇත.

2.9 වාර්තාකරණ දිනයට පසුව සිදුවන සිදුවීම්

මූල්‍ය තත්වය පිළිබඳ සියලු ප්‍රමාණාත්මක පශ්චාත් ශේෂ පත්‍ර සිදුවීම් සලකා බලන ලද අතර උචිත අවස්ථාවන්හිදී මූල්‍ය ප්‍රකාශනයන්හි අදාළ සටහන්වල ගැලපීම් හෝ හෙළිදරව් කිරීම් සිදු කර ඇත.

3. අයභාර

මාර්තු 31න් අවසන් වසර සඳහා කළුබෝවිටියාන තේ කර්මාන්ත ශාලා සමාගම	සටහන	2019/2020 රු.	2018/2019 රු.
අයභාර	31.1		
දළ විකුණුම්		896,654,745.10	904,709,335
අඩු කළා: තැරැව්කාර ගාස්තු සහ විකුණුම් වියදම්		(12,223,067.77)	(12,503,117)
		884,431,677.33	892,206,218
එකතු කළා: දේශීය විකුණුම්		53,357,597.73	79,585,962
එකතුව		937,789,275.06	971,792,180

4. විකුණුම් පිරිවැය

මාර්තු 31න් අවසන් වසර සඳහා කළුබෝවිටියාන තේ කර්මාන්ත ශාලා සමාගම	සටහන	2019/2020 රු.	2018/2019 රු.
විකුණුම් පිරිවැය	31.2		
අමු දළු මිලයට ගැණුම්		657,488,069.81	647,844,415
නිෂ්පාදන පිරිවැය		141,682,392.50	157,454,110
නිෂ්පාදන පොදුකාර්ය පිරිවැය		108,544,719.44	125,888,613
නිෂ්පාදන පිරිවැය		907,715,181.75	931,187,138
නිමි භාණ්ඩ සංචලන			
වර්ෂය ආරම්භයේදි ශේෂය		82,150,956.04	136,221,667
වර්ෂය අවසානයේදි ශේෂය		(144,185,225.27)	(82,150,956)
විකුණුම් පිරිවැය		845,680,912.52	985,257,849

5. වෙනත් මෙහෙයුම් ආදායම්

මාර්තු 31න් අවසන් වසර සඳහා කළුබෝවිටියාන තේ කර්මාන්ත ශාලා සමාගම	2019/2020 රු.	2018/2019 රු.
විවිධ ආදායම්	7,201,625.87	8,419,609
වත්කම් බැහැර කිරීම මත ලාභ	–	–
ලියා හරින ලද	–	–
එකතුව	7,201,625.87	8,419,609

6. පරිපාලන වියදම්

මාර්තු 31න් අවසන් වසර සඳහා කළුබෝවිටියාන තේ කර්මාන්ත ශාලා සමාගම	සටහන	2019/2020 රු.	2018/2019 රු.
අධ්‍යක්ෂකගේ පාරිශ්‍රමික හා කාර්ය මණ්ඩල පිරිවැය	6.1	**21,899,867.28**	19,037,279
ගමන් වියදම්, යැපීම් දීමනා හා වාහන කුලියට ගැනීම	6.2	**4,104,662.93**	5,070,449
නඩත්තු වියදම් – වාහන හා උපකරණ	6.3	**4,256,308.74**	5,316,835
වෘත්තීය ගාස්තු	6.4	**1,889,633.00**	1,127,780
රක්ෂණ හා බලපත්‍ර ගාස්තු	6.5	**1,688,479.22**	1,959,778
මුද්‍රණ ලිපිද්‍රව්‍ය හා තැපැල් ගාස්තු	6.6	**1,024,555.20**	864,202
අනෙකුත් පරිපාලන වියදම්	6.7	**15,848,888.54**	8,672,638
එකතුව		**50,712,394.91**	42,048,961

6.1 අධ්‍යක්ෂවරුන්ගේ වේතන හා කාර්ය මණ්ඩල පිරිවැය

මාර්තු 31න් අවසන් වසර සඳහා කළුබෝවිටියාන තේ කර්මාන්ත ශාලා සමාගම	2019/2020 රු.	2018/2019 රු.
කාර්ය මණ්ඩල වැටුප්	**12,534,116.05**	8,367,463
පාරිතෝෂික	**710,385.00**	586,754
දීමනා	**4,663,945.21**	5,035,088
අතිකාල හා නිවාඩු දින ගෙවීම්	**460,009.51**	1,052,513
සේවක අර්ථසාධක අරමුදල් දායක මුදල්	**1,629,476.53**	1,279,231
සේවක භාරකාර අරමුදල් දායක මුදල්	**408,688.54**	318,623
ප්‍රසාද දීමනා	**740,853.00**	743,916
අධ්‍යක්ෂ මණ්ඩල ගාස්තු	**416,500.00**	731,000
කාර්ය මණ්ඩල සුබසාධනය	**335,893.44**	922,692
එකතුව	**21,899,867.28**	19,037,279

6.2 ගමන් වියදම්, යැපීම් දීමනා හා වාහන කුලියට ගැනීම

මාර්තු 31න් අවසන් වසර සඳහා කළුබෝවිටියාන තේ කර්මාන්ත ශාලා සමාගම	2019/2020 රු.	2018/2019 රු.
ගමන් වියදම්, යැපීම් දීමනා	**1,687,510.40**	1,232,835
කුලී ගාස්තු	**2,417,152.53**	3,837,613
එකතුව	**4,104,662.93**	5,070,449

6.3 කාර්යාල ගොඩනැගිල්ල, උපකරණ හා වාහන නඩත්තුව

මාර්තු 31න් අවසන් වසර සඳහා කළුබෝවිටියාන තේ කර්මාන්ත ශාලා සමාගම	2019/2020 රු.	2018/2019 රු.
කාර්යාල ගොඩනැගිල්ල නඩත්තුව	463,611.00	287,730
කාර්යාල උපකරණ නඩත්තුව	346,875.22	503,538
රථ වාහන නඩත්තු වියදම්	1,244,952.28	1,922,822
වාහන ඉන්ධන වියදම්	2,200,870.24	2,602,745
එකතුව	4,256,308.74	5,316,835

6.4 වෘත්තික ගාස්තු

මාර්තු 31න් අවසන් වසර සඳහා කළුබෝවිටියාන තේ කර්මාන්ත ශාලා සමාගම	2019/2020 රු.	2018/2019 රු.
විගණන ගාස්තු	1,043,625.00	793,500
අනෙකුත් වෘත්තීය ගාස්තු	571,320.00	158,460
ලේකම් කටයුතු ගාස්තු	274,688.00	175,820
එකතුව	1,889,633.00	1,127,780

6.5 රක්ෂණ හා බලපත්‍ර ගාස්තු

මාර්තු 31න් අවසන් වසර සඳහා කළුබෝවිටියාන තේ කර්මාන්ත ශාලා සමාගම	2019/2020 රු.	2018/2019 රු.
බලපත්‍ර සහ රක්ෂණ ගාස්තු	68,949.08	77,617
කාර්ය මණ්ඩල රක්ෂණ ගාස්තු	1,619,530.14	1,882,162
එකතුව	1,688,479.22	1,959,778

6.6 මුද්‍රණ, ලිපිද්‍රව්‍ය හා තැපැල් ගාස්තු

මාර්තු 31න් අවසන් වසර සඳහා කළුබෝවිටියාන තේ කර්මාන්ත ශාලා සමාගම	2019/2020 රු.	2018/2019 රු.
මුද්‍රණ වියදම්	396,550.00	508,780
මුද්දර ගාස්තු	39,858.69	30,298
ලිපි ද්‍රව්‍ය	588,146.51	325,124
එකතුව	1,024,555.20	864,202

6.7 අනෙකුත් පරිපාලන වියදම්

මාර්තු 31න් අවසන් වසර සඳහා කළුබෝවිටියාන තේ කර්මාන්ත ශාලා සමාගම	2019/2020 රු.	2018/2019 රු.
නෛතික ගාස්තු	201,050.00	241,220
ක්ෂයවීම්	2,214,696.38	2,334,908
පරිත්‍යාග	379,275.41	505,316
දුරකථන	713,695.10	957,113
පුවත්පත් සහ වාර සඟරා	–	400
කුලී ගෙවීම්	2,616,290.33	1,667,903
විදුලිය	555,825.87	584,192
පුවත්පත් දැන්වීම්	985,257.70	564,079
අනෙකුත් උපයෝගිතා සහ සේවා	1,690,903.00	1,218,595
සැපයුම් සහ භාණ්ඩ ඉල්ලීම් වෙනත්	27,517.00	183,490
කාර්ය මණ්ඩල පුහුණුව	91,000.00	338,780
මුද්දර ගාස්තු	10,475.00	33,725
අධිභාරය	–	42,916
ලියා හරින ලද ආර්ථික සේවා ගාස්තු	6,362,902.75	–
එකතුව	15,848,888.54	8,672,638

7. විකුණුම් සහ බෙදාහැරීමේ වියදම්

මාර්තු 31න් අවසන් වසර සඳහා කළුබෝවිටියාන තේ කර්මාන්ත ශාලා සමාගම	2019/2020 රු.	2018/2019 රු.
වෙළඳ සල්පිල් හා ප්‍රදර්ශන	–	9,600
සංග්‍රහ වියදම්	197,138.00	537,962
ලියා පදිංචිකිරීමේ ගාස්තු	203,539.07	84,341
නව ව්‍යාපෘති වියදම්	–	2,484,650
ප්‍රචාරණය	–	–
එකතුව	400,677.07	3,116,553

8. ශුද්ධ මූල්‍ය ආදායම

8.1 මූල්‍ය ආදායම

මාර්තු 31න් අවසන් වසර සඳහා කළුබෝවිටියාන තේ කර්මාන්ත ශාලා සමාගම	2019/2020 රු.	2018/2019 රු.
ස්ථාවර තැන්පතු මත පොළිය	11,728,513.63	12,662,483
භාණ්ඩාගාර බිල්පත් මත පොළිය	19,477.29	21,886
සේවක ණය මත පොළිය	240,451.79	337,086
ඉතුරුම් ගිණුම් පොළිය	–	85,826
බිසිසි ලංකා ණය පොළිය	2,735,912.40	2,735,912
එකතුව	14,724,355.11	15,843,193

8.2 මූල්‍ය වියදම්

මාර්තු 31න් අවසන් වසර සඳහා කළුබෝවිටියාන තේ කර්මාන්ත ශාලා සමාගම	2019/2020 රු.	2018/2019 රු.
බැංකු ගාස්තු	31,717.16	180,566
අයිරා පොළිය	13,509,807.85	12,168,970
බැංකු ණය පොළිය	3,536,465.64	5,291,191
කෙටි කාලීන ණය පොළිය	2,575,704.26	938,922
එකතුව	19,653,694.91	18,579,650
ශුද්ධ මූල්‍ය ආදායම	(4,929,339.80)	(2,736,457)

9. බදුකරණය

2011 අංක 22 දරන පනතින් සංශෝධනය කළ 2006 අංක 10 දරන දේශීය ආදායම් පනතේ 48 (අ) වගන්තිය ප්‍රකාරව. 16 වන වගන්තියේ සඳහන් යම් කෘෂිකර්ම ව්‍යවසායයකින් ලැබූ ලාභ සහ ආදායම, පළමු උපලේඛනය අනුව 14%ක අනුප්‍රමාණයට අනුව ආදායම් බද්දට යටත් කළ යුතුය. අනෙකුත් ලාභ සාමාන්‍ය අනුප්‍රමාණයකට අනුව බද්දට යටත් වේ.

9.1 ප්‍රවර්තන බදු වියදම්

මාර්තු 31න් අවසන් වසර සඳහා කළුබෝවිටියාන තේ කර්මාන්ත ශාලා සමාගම	2019/2020 රු.	2018/2019 රු.
ප්‍රවර්තන වසර	–	–
පෙර වසරේ ආදායම් බදු ඌන/(අධි) ප්‍රතිපාදන	–	–
	–	–

9.2 ගිණුම්කරණ ලාභය සහ ආදායම් බදු අතර සැසඳුම

මාර්තු 31න් අවසන් වසර සඳහා කළුබෝවිටියාන තේ කර්මාන්ත ශාලා සමාගම	2019/2020 රු.	2018/2019 රු.
බදුකරණයට පෙර ගිණුම්කරණ ලාභය/(අලාභය)	43,267,576.62	(52,948,031)
අනෙකුත් මූලාශ්‍රයන්ගෙන් ආදායම සහ මුක්ත ආදායම	(48,349,274.00)	(52,407,966)
ඉඩ නොදුන් අයිතම සමාහාරය	43,557,802.00	37,458,291
ව්‍යාපාරයෙන් ගලපන ලද ලාභය/(අලාභය)	38,476,104.62	(67,897,706)
අනෙකුත් මූලාශ්‍රයන්ගෙන් ආදායම	–	–
මුළු ව්‍යවස්ථාපිත ආදායම	–	–
32 වගන්තිය අඩුකිරීම්	–	–
යෝග්‍යතා ගෙවීම්	–	–
බදු අයකළ හැකි ආදායම	–	–
කෘෂිකාර්මික ක්‍රියාකාරකම් මත බදු 14%	–	–
අනෙකුත් ආදායම මත බදු 28%	–	–
අනුභයනය කරන ලද ලාභාංශ බද්ද	–	–
විලම්භිත බදු වියදම්		
අයකළ/(ප්‍රත්‍යාවර්තනය) විලම්භිත බදු	5,535,371.27	(4,167,928)
මුළු බදු වියදම්	5,535,371.27	(4,167,928)

10. කොටසක් සඳහා ඉපැයුම්/කොටසක් සඳහා ලාභාංශ

10.1 කොටසක් සඳහා ඉපැයුම්

කොටසක් සඳහා මූලික ඉපැයුම,පහත සඳහන් පරිදි ගණනය කරනු ලැබ ඇති වසර තුළ නිකුත් කරනු ලබන සාමාන්‍ය කොටස්වල හරිත සාමාන්‍යය සංඛ්‍යාවෙන් බෙදනු ලබන සාමාන්‍ය කොටස්කරුවන්ට ආරෝපණීය ලාභය මත පදනම් වේ.

මාර්තු 31න් අවසන් වසර සඳහා කළුබෝවිටියාන තේ කර්මාන්ත ශාලා සමාගම	2019/2020 රු.	2018/2019 රු.
වසර සඳහා ශුද්ධ ලාභය	37,732,205	(48,780,102)
හරිත කොටස් සාමාන්‍ය සංඛ්‍යාව	4,637,507	4,637,507
කොටසක් සඳහා මූලික ඉපැයුම්	8.14	(10.52)

10.2 කොටසක් සඳහා ලාභාංශ

මාර්තු 31න් අවසන් වසර සඳහා කළුබෝවිටියාන තේ කර්මාන්ත ශාලා සමාගම	2019/2020 රු.	2018/2019 රු.
වසර සඳහා ලාභාංශ	–	–
කොටස් සංඛ්‍යාව	4,637,507	4,637,507
කොටසක් සඳහා ලාභාංශ	–	–

11. දේපළ, පිරියත හා උපකරණ

	සිත්නක්කර ඉඩම රු.	ගොඩනැගිලි රු.	පිරියත සහ උපකරණ රු.	කර්මාන්ත ශාලා උපකරණ රු.	පරිගණක උපකරණ රු.
පිරිවැය					
2018.04.01 දිනට පිරිවැය	4,605,690.64	272,542,878.25	284,721,102.56	10,727,709.34	12,251,007.20
එකතුකිරීම්	–			175,236.00	415,391.55
බැහැරකිරීම්	–	–	–	–	–
පැවරුම්	–	–		–	–
2020.03.31 දිනට පිරිවැය	4,605,690.64	272,542,878.25	284,721,102.56	10,902,945.34	12,666,398.75
සමුච්චිත ක්ෂයවීම (රු)					
2019.04.01 දිනට සමුච්චිත ක්ෂයවීම	–	151,873,381.53	211,638,280.76	7,584,668.38	6,496,293.16
වත්මන් වසරේ ක්ෂයවීම		11,470,622.90	16,457,345.95	996,108.65	1,084,264.13
බැහැරකිරීම්	–	–	–	–	–
2020.03.31 දිනට සමුච්චිත ක්ෂයවීම	–	163,344,004.43	228,095,626.71	8,580,777.03	7,580,557.29
2019.03.31 දිනට ශුද්ධ පොත් වටිනාකම	4,605,690.64	109,198,873.82	56,625,475.85	2,322,168.31	5,085,841.46
වැඩ කරමින් පවතින					
එකතුව					

කාර්යාල උපකරණ රු.	ලීබඩු සහ සවිකිරීම් රු.	මෙවලම් රු.	මොටර් රථවාහන රු.	වෙනත් රු.	එකතුව රු.
3,189,034.57	9,064,791.16	855,851.80	29,089,395.02	11,355,098.57	638,402,559.11
11,857.50	153,497.70	–	–	549,592.50	1,305,575.25
–	–	–	–	–	–
–	–	–	–	–	–
3,200,892.07	9,218,288.86	855,851.80	29,089,395.02	11,904,691.07	639,708,134.36
2,484,597.34	6,289,046.97	695,932.45	26,346,703.35	3,442,912.51	416,851,816.44
173,402.01	743,219.87	52,592.71	1,099,257.50	1,351,380.96	33,428,194.68
–	–		–	–	–
2,657,999.35	7,032,266.84	748,525.16	27445960.85	4,794,293.47	450,280,011.12
542,892.73	2,186,022.02	107,326.65	1,643,434.17	7,110,397.60	189,428,123.24
					3,667,433.88
					193,095,557.12

12. ජීවවිද්‍යාත්මක වත්කම්

මාර්තු 31න් අවසන් වසර සඳහා කළුබෝවිටියාන තේ කර්මාන්ත ශාලා සමාගම	සටහන	2019/2020 රු.	2018/2019 රු.
වර්ෂය ආරම්භයේදී	12.1	**3,048,420.42**	3,135,037
වර්ෂය තුළ එකතුකිරීම්		**1,918,407.03**	10,300
වත්මන් වසරේ ක්ෂයවීම		**(96,916.85)**	(96,917)
වර්ෂය අවසානයේදී		**4,869,910.6**	3,048,420

12.1 ජීවවිද්‍යාත්මක වත්කම්

මාර්තු 31න් අවසන් වසර සඳහා කළුබෝවිටියාන තේ කර්මාන්ත ශාලා සමාගම	නොමේරූ වගාව රු.	මේරූ වගාව රු.	එකතුව රු.
පිරිවැය			
2019.04.01 දිනට පිරිවැය	164,038.53	2,981,298.74	3,145,337.27
එකතුකිරීම්	1,918,407.03	–	1,918,407.03
බැහැරකිරීම්	–	–	–
පැවරුම්	–	–	–
2020.03.31 දිනට පිරිවැය	2,082,445.56	2,981,298.74	5,063,744.30

මාර්තු 31න් අවසන් වසර සඳහා කළුබෝවිටියාන තේ කර්මාන්ත ශාලා සමාගම	සිංහනක්කර ඉඩම රු.	සිංහනක්කර ඉඩම රු.	එකතුව රු.
සමුච්චිත ක්ෂයවීම			
2019.04.01 දිනට සමුච්චිත ක්ෂයවීම	–	96,916.85	96,916.85
වත්මන් වසරේ ක්ෂයවීම	–	96,916.85	96,916.85
බැහැරකිරීම්	–	–	–
2020.03.31 දිනට සමුච්චිත ක්ෂයවීම	–	193,833.70	193,833.70
2020.03.31 දිනට ශුද්ධ පොත් වටිනාකම	2,082,445.56	2,787,465.04	4,869,910.60

13. තොග

මාර්තු 31න් අවසන් වසර සඳහා කළුබෝවිටියාන තේ කර්මාන්ත ශාලා සමාගම	2019/2020 රු.	2018/2019 රු.
ආහාර පාන	**15,412,594.52**	16,470,978
නිමි භාණ්ඩ	**144,185,225.27**	82,150,956
පාරිභෝජ්‍ය තොග	**1,190,739.78**	801,857
සාමාන්‍ය සහ වෙනත්	**3,475,931.94**	3,367,994
එකතුව	**164,264,491.51**	102,791,784

14. වෙළඳ සහ අනෙකුත් ලැබිය යුතු දෑ

මාර්තු 31න් අවසන් වසර සඳහා කළුබෝවිටියාන තේ කර්මාන්ත ශාලා සමාගම	2019/2020 රු.	2018/2019 රු.
වෙළඳ ණයගැතියෝ	7,475,545.95	23,793,542
කාර්ය මණ්ඩල ණයගැතියෝ	3,286,693.25	5,365,506
තැන්පතු	6,130,829.34	5,668,974
අත්තිකාරම් සහ ගෙවීම්	9,490,169.61	12,192,723
චල නොවන ශේෂ	845,658.49	849,691
අනෙකුත් හර ශේෂ	562,644.33	687
	27,791,540.97	47,871,124
අඩුකළා: බොල් ණය සඳහා ප්‍රතිපාදන	(1,551,169.84)	(1,551,170)
එකතුව	26,240,371.13	46,319,954

15. කෙටි කාලීන අයෝජන

මාර්තු 31න් අවසන් වසර සඳහා කළුබෝවිටියාන තේ කර්මාන්ත ශාලා සමාගම	2019/2020 රු.	2018/2019 රු.
භාණ්ඩාගාර බිල්පත්	261,401.64	261,402
ස්ථාවර තැන්පතු – මහජන බැංකුව	105,781,259.09	104,410,537
ස්ථාවර තැන්පතු (පාරිතෝෂික ආයෝජනය) – මහජන බැංකුව	8,024,363.00	8,035,731
තේ ශක්ති අරමුදල*	50,000,000.00	50,000,000
කෙටිකාලීන ආයෝජන – ISA	3,025,000.00	2,125,000
එකතුව	167,092,023.73	164,832,670

* රු. මිලියන 50 ක් වන මෙම මුදල ණයක්/කල් බදු මුදලක් ලෙස තේ ශක්ති අරමුදලට ලබා දී ඇත. තේ ශක්ති අරමුදල සමග අදාළ ගිවිසුමේ කටයුතු මෙතෙක් අවසන් කර නොමැත.

16. මුදල් හා මුදල් සමාන දෑ

මාර්තු 31න් අවසන් වසර සඳහා කළුබෝවිටියාන තේ කර්මාන්ත ශාලා සමාගම		2019/2020 රු.	2018/2019 රු.
මහජන බැංකුව	ගිණුම් අංකය 204100140084885 – මූලස්ථාන	25,000.00	307,516
මහජන බැංකුව	ගිණුම් අංකය 204100130084961 – මූලස්ථාන	25,000.00	25,000
මහජන බැංකුව	ගිණුම් අංකය 204100140084911 – මූලස්ථාන	812,712.00	40,496
මහජන බැංකුව	ගිණුම් අංකය 060100110000681 – මොරවක	612,838.49	709,883
මහජන බැංකුව	ගිණුම් අංකය 060100100000592 – මොරවක	409,068.33	–
ලංකා බැංකුව	ගිණුම් අංකය 0006065711 – නෙළුව	1,937.57	3,206
ලංකා බැංකුව	ගිණුම් අංකය 75958665 – පැලවත්ත	25,000.00	25,000
ලංකා බැංකුව	ගිණුම් අංකය 205604 – තවලම	10,424.17	39,914
මහජන බැංකුව	ගිණුම් අංකය 256100110021039 – පිළිමතලාව	–	–
අතැති මුදල්		657,591.56	355,279
මාර්ගස්ථ මුදල්		578,044.24	93,583
ඉතිරිකිරීමේ ගිණුම් – මහජන බැංකුව		2,401,459.53	2,341,460
එකතුව		5,559,075.89	3,941,337

අවාසිදායක මුදල් හා මුදල් සමාන දෑ

මාර්තු 31න් අවසන් වසර සඳහා කළුබෝවිටියාන තේ කර්මාන්ත ශාලා සමාගම	2019/2020 රු.	2018/2019 රු.
බැංකු අයිරාව	(87,055,800.01)	(81,708,981)
මුදල් ප්‍රවාහ ප්‍රකාශනයන්හි කාර්යය සඳහා මුළු මුදල් හා මුදල් හා සමාන දෑ	(81,496,724.12)	(77,767,644)

17. ප්‍රකාශිත ප්‍රාග්ධනය

මාර්තු 31න් අවසන් වසර සඳහා කළුබෝවිටියාන තේ කර්මාන්ත ශාලා සමාගම	2019/2020 රු.	2018/2019 රු.
නිකුත් කරන ලද සහ සම්පූර්ණයෙන් ගෙවන ලද		
සාමාන්‍ය කොටස් 4,637,507	46,375,070.00	46,375,070
එකතුව	46,375,070.00	46,375,070

18. සංචිත

මාර්තු 31න් අවසන් වසර සඳහා කළුබෝවිටියාන තේ කර්මාන්ත ශාලා සමාගම	2019/2020 රු.	2018/2019 රු.
ප්‍රදාන භාණ්ඩාගාර	–	–
ප්‍රාග්ධන සංචිත	600,000.00	600,000
ලාභ/අලාභ ගිණුම	394,854,945.2	358,981,167
එකතුව	395,454,945.18	359,581,167

19. විශ්‍රාම ප්‍රතිලාභ බැඳීම්

මාර්තු 31න් අවසන් වසර සඳහා කළුබෝවිටියාන තේ කර්මාන්ත ශාලා සමාගම	2019/2020 රු.	2018/2019 රු.
නිශ්චිත ප්‍රතිලාභ බැඳීම්වල වත්මන් වටිනාකමේ සංචලන		
වර්ෂය ආරම්භයේදී	11,866,490.50	13,360,083
වත්මන් සේවා පිරිවැය	1,788,060.04	1,450,913
පොළී පිරිවැය	1,305,314.05	1,336,008
ආයුගණක ලාභ/අලාභ	1,858,426.73	(685,248)
පෙර වසර ගැලපීම්	–	–
වසර තුළ ගෙවීම් – මුදලින්	(542,500.00)	(3,262,434)
ගෙවිය යුතු	–	(332,832)
වසර අවසානයේදී	16,275,791.50	11,866,491

20. ණය ගැනුම් – මහජන බැංකුව

මාර්තු 31න් අවසන් වසර සඳහා කළුබෝවිටියාන තේ කර්මාන්ත ශාලා සමාගම	2019/2020 රු.	2018/2019 රු.
වසර ආරම්භයේදී ශේෂය	32,913,266.84	51,259,767
වසර තුළ ලබාගත් ණය	–	–
වසර තුළ ආපසු ගෙවීම	18,349,999.92	18,346,500
වසරේ ශේෂය	14,563,266.92	32,913,267
දිගු කාලීන ණය ගැනුම් – මහජන බැංකුව	4,599,999.96	14,563,267
කෙටි කාලීන ණය ගැනුම් – මහජන බැංකුව	9,963,266.96	18,350,000
	14,563,266.92	32,913,267

21. ණයහිමියන් සහ උපචිත ගාස්තු

මාර්තු 31න් අවසන් වසර සඳහා කළුබෝවිටියාන තේ කර්මාන්ත ශාලා සමාගම	2019/2020 රු.	2018/2019 රු.
තේ දළු සැපයුම්කරුවෝ	18,356,500.05	26,976,466
වෙළඳ ණය හිමියෝ	8,326,129.12	9,778,983
සේවා කොන්ත්‍රාත්කරුවෝ	1,118,477.82	2,419,556
කාර්ය මණ්ඩල ණයහිමියෝ	1,903,517.46	3,521,371
උපචිත වියදම්	31,375,719.21	36,123,883
හිමිකම් නොපෑ ශේෂ	979,653.76	220,041
අනිශ්චිත සහ අනෙකුත් ණය	–	–
එකතුව	62,059,997.42	79,040,300

22. බැංකු අයිරා

මාර්තු 31න් අවසන් වසර සඳහා කළුබෝවිටියාන තේ කර්මාන්ත ශාලා සමාගම		2019/2020 රු.	2018/2019 රු.
මහජන බැංකුව	ගිණුම් අංකය 204100140084885	87,055,800.01	81,708,217
මහජන බැංකුව	ගිණුම් අංකය 060100100000592 – මොරවක	–	764
එකතුව		87,055,800.01	81,708,981

23. විලම්බිත බදු වගකීම්/(වත්කම්)

මාර්තු 31න් අවසන් වසර සඳහා කළුබෝවිටියාන තේ කර්මාන්ත ශාලා සමාගම	2019/2020 රු.	2018/2019 රු.
වර්ෂය අවසානයේදී	296,994.67	4,464,923
ආදායම් ප්‍රකාශයට/(ප්‍රකාශයෙන්) පවරන ලදී	5,535,371.27	(4,167,928)
වර්ෂය අවසානයේදී	5,832,365.94	296,995

24. ගෙවිය යුතු/ලැබිය යුතු ආදායම් බදු

මාර්තු 31න් අවසන් වසර සඳහා කළුබෝවිටියාන තේ කර්මාන්ත ශාලා සමාගම	2019/2020 රු.	2018/2019 රු.
වර්ෂය ආරම්භයේදී ශේෂය	(1,374,109.00)	(1,374,109)
වර්ෂය සඳහා ප්‍රතිපාදනය	–	–
	(1,374,109.00)	(1,374,109)
පෙර වසර සඳහා ගෙවීම්	–	–
වර්ෂය සඳහා ගෙවීම්	–	–
දළ	–	–
	(1,374,109.00)	(1,374,109)
බදු ණය		
ආර්ථික සේවා ගාස්තු	(8,196,300.40)	(11,136,374)
රඳවා ගැනීමේ බද්ද	(1,278,880.53)	(1,278,881)
ශුද්ධ ගෙවිය යුතු/(ආපසු ගෙවිය යුතු)	(10,849,289.93)	(13,789,363)

25. ප්‍රාග්ධන බැඳීම්

ශේෂ පත්‍රයේ දිනයට ප්‍රාග්ධන වියදම් බැඳීම් නොමැත.

26. අනිශ්චිත අවස්ථා

විභාගවෙමින් පවතින නඩු

(i) තමන් සේවයෙන් ඉවත් කිරීම අසාධාරණ බව පවසා තමන් නැවත සේවයේ පිහිටුවන ලෙස අයදිමින් පී. හේමචන්ද්‍ර මහතා කොටපොළ කම්කරු විනිශ්චය සභාවේ කම්කරු නඩුවක් ගොනු කර ඇත (නඩු අංක LT/KP/34/18/07)

(ii) තමන් සේවයෙන් ඉවත් කිරීම අසාධාරණ බව පවසා තමන් නැවත සේවයේ පිහිටුවන ලෙස අයදිමින් එල්.එස්. විජයමාන්න මහතා කොටපොළ කම්කරු විනිශ්චය සභාවේ කම්කරු නඩුවක් ගොනු කර ඇත. සමාගම මාතර මහාධිකරණයේ අභියාචනයක් ගොනුකර ඇත. (නඩු අංක LT/KP/34/19/07)

(iii) තම විශ්‍රාම යාම අයදිමින් එච්.සී.එල්.පී. හීන්දෙණිය මහතා විසින් කොටපොල කම්කරු උසාවියේ කම්කරු නඩුවක් පවරා තිබේ. (නඩු අංක LT/KP/34/06/2018) විසින් Mr. H.C.L.P.

(iv) මැණික්දිවෙල තේ කර්මාන්ත ශාලාවේ සිදුකළ ඉදිකිරීම සඳහා ශේෂ මුදල නොගෙවීම වෙනුවෙන් එච්. පී.එස්. ජීවක පෙරේරා මහතා කඩුවෙල දිසා අධිකරණයේ සමාගමට එරෙහිව නඩුවක් පවරා තිබේ. (නඩු අංකය. 5186/ඒ සහ නඩු අංකය. 5187/ඒ)

27. වාර්තාකරණ දිනයෙන් පසු සිදුවීම්

මෙම මූල්‍ය ප්‍රකාශනයන්හි ගැලපුම් හෝ හෙළිදරව් කිරීමට අවශ්‍ය වන්නා වූ ප්‍රමාණවත් සිදුවීම් වාර්තාකරණ දිනයෙන් පසුව සිදුව නොමැත.

28. ආශ්‍රිත පාර්ශ්ව අනාවරණ

සාමාන්‍ය ව්‍යාපාරික කටයුතුවලදී ආශ්‍රිත සමාගම් සමග ගනුදෙනු සිදුකරනු ලැබුයේ "අතේ දුරින්" පදනමිනි.

28.1 ප්‍රධාන කළමනාකරණ පිරිස් සමග ගනුදෙනු

ප්‍රධාන කළමනාකරණ පිරිස් යනු සමාගමේ ක්‍රියාකාරකම් සෘජුව හෝ වක්‍රාකාරයෙන් සැලසුම් කිරීම, මඟ පෙන්වීම සහ පාලනය සඳහා බලතල සහ වගකීම් සහිත පුද්ගලයන් වේ.

ප්‍රධාන කළමනාකරණ පිරිස් වාර්තාකරණ අස්තිත්වයේ අධ්‍යක්ෂ මණ්ඩලයෙන් සමන්විත වේ.

28.1.1 ප්‍රධාන කළමනාකරණ පිරිස් වල වන්දි ගෙවීම් ගිණුම් සටහන් 6 එහි අනාවරණය කර ඇත.

28.1.2 වර්ෂය තුළදී ප්‍රධාන කළමනාකරණ පිරිස් සඳහා ණය දී නොමැත.

28.1.3 සමීප පවුල් සාමාජිකයන් ඇතුළු ප්‍රධාන කළමනාකරණ කොටස්වල කොටස් දැරීම – **කිසිවක් නොමැත**

28.1.4 අනෙකුත් සමාගම්වල අධ්‍යක්ෂවරුන් වන සමාගමේ අධ්‍යක්ෂවරුන්ගේ නම් – **කිසිවක් නොමැත**

28.2 සමීප පවුල් සාමාජිකයන් සමග ගනුදෙනු

සමීප පවුල් සාමාජිකයන් යනු සමාගම සමග සිදු කරන සිය ගනුදෙනුවලදී බලපෑම් කරනු ඇතැයි අපේක්ෂා කරන හෝ බලපෑමට ලක්විය හැකි අයවළුන් වේ.

වර්ෂය තුළදී සමීප පවුල් සාමාජිකයන් සමග ගනුදෙනු කර නොමැත.

28.3 පරිපාලිත සමාගම්, ආශ්‍රිත සමාගම් සහ හවුල් ව්‍යාපාර සමග ගනුදෙනු – කිසිවක් නොමැත

29. කර්මාන්ත ශාලා බණ්ඩ

29.1 විකුණුම්

	කළුබෝවිටියාන තේ කර්මාන්ත ශාලාව රු.	දෑරංගල තේ කර්මාන්ත ශාලාව රු.	හිනිදුම හිල්ස් තේ කර්මාන්ත ශාලාව රු.	මැණික්දිවෙල තේ කර්මාන්ත ශාලාව රු.	අලෙවි මධ්‍යස්ථානය රු.	එකතුව රු.
දළ විකුණුම්	592,040,910.10	171,094,015.00	76,458,225.00	57,061,595.00	–	896,654,745.10
අඩුකළා: නැරඹිකාර ගාස්තු හා විකුණුම් වියදම්	(6,960,405.82)	(2,874,698.44)	(1,284,538.11)	(1,103,425.40)	–	(12,223,067.77)
	585,080,504.28	168,219,316.56	75,173,686.89	55,958,169.60	–	884,431,677.33
එකතුකළා/අඩුකළා - අන්තර් කර්මාන්ත ශාලා ගනුදෙනු	–	–	–	–	–	–
එකතුකළා: දේශීය විකුණුම්	21,252,199.73	2,319,737.05	1,801,303.59	2,016,222.36	25,968,135.00	53,357,597.73
එකතුව	606,332,704.01	170,539,053.61	76,974,990.48	57,974,391.96	25,968,135.00	937,789,275.06

29.2 විකුණුම් පිරිවැය

	කළුබෝවිටියාන තේ කර්මාන්ත ශාලාව රු.	දෑරංගල තේ කර්මාන්ත ශාලාව රු.	හිනිදුම හිල්ස් තේ කර්මාන්ත ශාලාව රු.	මැණික්දිවෙල තේ කර්මාන්ත ශාලාව රු.	අලෙවි මධ්‍යස්ථානය රු.	එකතුව රු.
මිලදීගත් දළු	427,449,410.06	125,544,934.27	62,736,320.77	41,757,404.71		657,488,069.81
නිෂ්පාදනය කිරීමේ පිරිවැය						
නිෂ්පාදන පිරිවැය	75,117,771.17	31,749,835.61	19,672,159.27	15,142,626.45		141,682,392.50
පොදු ගාස්තු	31,810,617.87	21,903,302.28	13,813,371.04	17,493,710.07	23,523,718.18	108,544,719.44
එකතුකළා:	534,377,799.10	179,198,072.16	96,221,851.08	74,393,741.23	23,523,718.18	907,715,181.75
ආරම්භක තොග	44,636,630.24	21,997,224.72	7,469,199.70	5,278,027.29	2,769,874.09	82,150,956.04
අඩුකළා: අවසන්	(86,368,094.06)	(29,427,930.97)	(21,005,153.96)	(5,821,026.00)	(1,563,020.28)	(144,185,225.27)
එකතුව	492,646,335.28	171,767,365.91	82,685,896.82	73,850,742.52	24,730,571.99	845,680,912.52
ලාභය/(අලාභය)	113,686,368.73	(1,228,312.30)	(5,710,906.34)	(15,876,350.56)	1,237,563.01	92,108,362.54

මූල්‍ය ප්‍රකාශන සඳහා විස්තරාත්මක උපලේඛන

1. වෙළඳ සහ වෙනත් ලැබිය යුතු දෑ

1.1 වෙළඳ ණයගැතියෝ

මාර්තු 31 දිනට කළුබෝවිටියාන තේ කර්මාන්ත ශාලා සමාගම	2019/2020 රු.	2018/2019 රු.
දළු සැපයුම්කරුවන්ගේ ණය	2,381,605.84	1,760,837
දළු සැපයුම්කරුවන්ගේ ණය මුදල්	–	576,750
මිලදී ගත් දළු ප්‍රවාහන ණය	316,947.36	262
පොහොර ණයගැතියෝ	–	–
වෙළඳ ණයගැතියෝ	4,776,992.75	21,455,693
උප එකතුව	7,475,545.95	23,793,542

1.2 කාර්ය මණ්ඩල ණයගැතියෝ

මාර්තු 31 දිනට කළුබෝවිටියාන තේ කර්මාන්ත ශාලා සමාගම	2019/2020 රු.	2018/2019 රු.
චෙක්රෝල් ණය	–	7,333
චෙක්රෝල් ණය මුදල්	134,531.25	31,017
ආපදා ණය	3,014,657.67	4,951,904
උත්සව අත්තිකාරම්	251.87	242,475
කම්කරු උත්සව අත්තිකාරම්	4,400.00	–
කාර්යමණ්ඩල ණයගැතියෝ	130,452.46	130,377
ලැබිය යුතු උපයනවිට ගෙවීම් බදු	2,400.00	2,400
උප එකතුව	3,286,693.25	5,365,506

1.3 තැන්පතු

මාර්තු 31 දිනට කළුබෝවිටියාන තේ කර්මාන්ත ශාලා සමාගම	2019/2020 රු.	2018/2019 රු.
තැන්පතු ලැබීම්	6,016,829.34	5,554,974
බංගලාව මූලික මුදල් ගෙවීම	114,000.00	114,000
උප එකතුව	6,130,829.34	5,668,974

1.4 පූර්ව ගෙවීම් සහ අනෙකුත් ලැබිය යුතු දෑ

මාර්තු 31 දිනට කළුබෝවිටියාන තේ කර්මාන්ත ශාලා සමාගම	2019/2020 රු.	2018/2019 රු.
සීඅයිසී පොහොර	348,750.00	348,750
හදිසි අවස්ථා අත්තිකාරම්	–	–
හේලිස් ඇග්‍රෝ	366,029.96	366,030
ISO වඩසටහන	356,972.00	356,972
විවිධ සේවා සම්‍ප්‍රකාර සමිතිය - කොටපොල	–	–
ඌන සැපයුම්	43,896.34	43,896
තේ අලෙවි මධ්‍යස්ථානය	–	2,481,141
විවිධ සේවා සම්‍ප්‍රකාර සමිතිය - අගලවත්ත	227,024.65	227,025
ඩයලොග් දුරකථන බිල්පත	7,816.49	6,577
ලැබියයුතු රක්ෂණ	–	39,000
යුනිඩිල් පැකේජින්	52,914.10	52,914
සංවත්සර සැමරුම	669,680.00	–
ක්ෂෙත්‍රය නව පිරිසිදු කිරීම	–	1,115,495
වෙනත් අත්තිකාරම්	1,394,321.71	1,432,882
සුළු මුදල්	32,489.93	–
පූර්ව ගෙවීම්	3,361,830.63	3,079,060
භූමිය සකස්කිරීම	202,037.70	202,038
මුද්දර	5,007.00	2,592
විවිධ ණයගැතියෝ	446,514.97	463,467
ගිරාගම වතුයාය	1,046,770.96	1,046,771
ඩබ්.එච්.එම්.ඒ. ප්‍රියන්ත	26,350.00	26,350
ලැබිය යුතු රඳවා ගැනීමේ බදු	901,763.17	901,763
උප එකතුව	9,490,169.61	12,192,723

1.4 වල නොවන ශේෂ

මාර්තු 31 දිනට කළුබෝවිටියාන තේ කර්මාන්ත ශාලා සමාගම	2019/2020 රු.	2018/2019 රු.
කුඩා තේ වතු සංවර්ධන අධිකාරිය	18,931.25	18,931
සමර්විල් සහ සමාගම	798,461.15	798,461
ටී. ජී. හේමචන්ද්‍ර	27,258.70	27,259
පී. ඒ. ආරියදාස	(0.85)	–
රක්ෂණ අධිගෙවීම්	1,008.24	1,008
කාර්ය මණ්ඩල ණය	–	4,032
උප එකතුව	845,658.49	849,691

1.5 අනෙකුත් හර ශේෂ

මාර්තු 31 දිනට කළුබෝවිටියාන තේ කර්මාන්ත ශාලා සමාගම	2019/2020 රු.	2018/2019 රු.
අවිනිශ්චිත ගිණුම	562,644.33	687
තොග මිළදී ගැනීම් අවිනිශ්චිත	–	–
උප එකතුව	562,644.33	687
මුළු එකතුව	27,791,540.97	47,871,124
බොල් සහ අඩමාන ණය සඳහා වෙන් කිරීම්	(1,551,169.84)	(1,551,170)
ශුද්ධ එකතුව	26,240,371.13	46,319,954

2. ණයහිමියෝ සහ උපචිත ගාස්තු

2.1 මිලදී ගත් දළු ණයහිමියෝ

මාර්තු 31 දිනට කළුබෝවිටියාන තේ කර්මාන්ත ශාලා සමාගම	2019/2020 රු.	2018/2019 රු.
මිලදී ගත් දළු සැපයුම්කරුවෝ	18,356,500.05	26,976,466
උප එකතුව	18,356,500.05	26,976,466

2.2 වෙළඳ ණයහිමියෝ

මාර්තු 31 දිනට කළුබෝවිටියාන තේ කර්මාන්ත ශාලා සමාගම	2019/2020 රු.	2018/2019 රු.
ඒ.ඩබ්ලිව්. රණසිංහ ඉන්ධන පිරවුම් හල	–	–
අබේවික්‍රම ස්ටෝර්ස්	–	–
ගෙවිය යුතු ගිණුම්	465,302.10	489,051
ඇග්ස්ටාර් ෆර්ටිලයිසර්	97,297.60	97,298
ඇලිඩ් කොමර්ෂල්	–	–
ඇලයන්ස් ට්‍රස්ට් ඉන්ෂුවරන්ස්	–	–
ආරියසිරි හාඩ්වෙයාර්	–	–
බැංකු ණය	4,500.00	6,000
බවර් පොහොර	282,000.00	282,000
බ්‍රයිටෙක්ස් සේෆ්ටි	–	–
ලංකා පොහොර	348,750.00	348,750
සිලෝන් පේපර් සැක්ස් ලිමිටඩ්	–	–
චන්දන ඉන්ජිනියරින්	37,750.00	10,400
සී.අයි.සී. පොහොර	–	–
සීඅයිසී කුකුල් ගොවිපොළ	–	34,685
කලම්බු ඇග්‍රෝ පොහොර	–	–
කළම්බු කමර්ෂල් සමාගම	–	–
CPPS ගිණුම	–	–
ඊගල් ට්‍රේඩර්ස්	–	–
ඊස්ටර්න් ට්‍රේඩින් ඒජන්සි	–	–
දර	–	–
දර කොන්ත්‍රාත්කරුවෝ	563,275.00	1,147,575
හේලිස් ඇග්‍රෝ	–	–
හේලික්ස් ඉංජිනියරින්	974,416.60	537,122
හෙට්ටිආරච්චි හාඩ්වෙයාර්	–	–
හයිටෙක් ඉන්ජිනියරින්	74,350.00	74,350

මාර්තු 31 දිනට කළුබෝවිටියාන තේ කර්මාන්ත ශාලා සමාගම	2019/2020 රු.	2018/2019 රු.
ජයකොඩි පිරවුම්හල	–	–
ජයසිංහ සහ සමාගම	–	41,250
කොටපොල හාඩ්වෙයාර්	–	–
විවිධ සේවා සමූපකාර සමිතිය - කොටපොල	–	–
ලංකා සතොස	–	–
ලාෆ් පෙට්රෝලියම්	105,678.55	63,009
ලියනගේ ස්ටෝර්ස්	30,400.00	30,400
මොරවක හාඩ්වෙයාර්	–	–
මොරවක ස්ටෝර්ස්	–	–
අගලවත්ත් වි.සේ.ස.ස	–	–
පොහොර ණය	–	–
පී.ඒ. ආරියදාස සහ පුත්‍රයෝ	–	–
ක්වික් පැක් පෞද්ගලික සමාගම	1,273.73	1,274
බිසිසි ලංකා ආයතනය වෙත ගෙවිය යුතු කුලී මුදල්	750,000.00	750,000
ගෙවියයුතු රඳවාගැනීම්	0.04	51,885
කසළ තේ ගෙවිය යුතු මුදල්තැන්පතු	40,000.00	117,658
සඳරූ නිෂ්පාදන	–	–
අලෙවි මධ්‍යස්ථානය	–	–
සිංගර් ශ්‍රී ලංකා ලිමිටඩ්	–	37,367
එස්. එල්. එන්. සංගමය	–	320
සඳර්න් ඉංජිනියරින් කම්පැණි	–	–
ශා. රෙපිස් පැකේජින්	–	–
විවිධ ණයහිමියෝ	4,551,135.50	5,658,590
තනුජා හාඩ්වෙයාර්	–	–
උප එකතුව	8,326,129.12	9,778,983

2.3 සේවා කොන්ත්‍රාත්කරුවන් සඳහා ගෙවීම්

මාර්තු 31 දිනට කළුබෝවිටියාන තේ කර්මාන්ත ශාලා සමාගම	2019/2020 රු.	2018/2019 රු.
අමු තේ දළු ප්‍රවාහනය	1,005,830.04	2,258,779
දළු නොග බෑමේ කොන්ත්‍රාත්කරුවෝ	41,299.73	58,408
අමු දළු පැතුරුම	38,743.00	56,256
දළු නොග පැටවීමේ කොන්ත්‍රාත්කරුවෝ	32,605.05	46,112
විවිධ කොන්ත්‍රාත්කරුවන්	–	–
උප එකතුව	1,118,477.82	2,419,556

2.4 කාර්යමණ්ඩල ණයගැතියෝ

මාර්තු 31 දිනට කළුබෝවිටියාන තේ කර්මාන්ත ශාලා සමාගම	2019/2020 රු.	2018/2019 රු.
චෙක්රෝල/අනියම් වැඩ	1,448,683.61	2,689,484
නිවාඩු දින වේතන සඳහා ප්‍රතිපාදන	–	361,218
කාර්ය මණ්ඩල අතිකාල දීමනා	122,001.85	137,837
ගෙවිය යුතු පාරිතෝෂික	332,832.00	332,832
උප එකතුව	1,903,517.46	3,521,371

2.5 උපචිත වියදම්

මාර්තු 31 දිනට කළුබෝවිටියාන තේ කර්මාන්ත ශාලා සමාගම	2019/2020 රු.	2018/2019 රු.
ගෙවිය යුතු විගණන ගාස්තු	793,500.00	793,500
මිලදී ගත් දළු සැපයුම්කරුවන්ගේ ගෙවිය යුතු තැන්පතු	4,154,467.50	1,962,649
අවලංගු කළ චෙක්පත්	843,157.90	843,158
CCC වැවිලි සමාගම	1,515,500.94	1,515,501
CESU	24,806.00	9,506
කාර්ගිල්ස් බැංකුව	1,813,293.57	3,422,420
ලංකා විදුලිබල මණ්ඩලය	1,203,490.19	1,699,460
සමුපකාර සමිතිය යටිනුවර	154,472.00	193,492
පොල් සැපයුම්කරුවන්	–	–
ගෙවිය යුතු තැන්පතු	176,650.00	141,000
ඩයලොග් ටෙලිකොම්	–	–
ඩිසල් මිලදීගැනුම් - LJ3402	–	–
එල්කා සහල් මෝල	–	–
ගෙවිය යුතු ආර්ථික සේවා ගාස්තු	–	–
සේවක භාරකාර අරමුදල	2,012,958.73	1,374,746
සේවක අර්ථසාධක අරමුදල	283,384.26	185,442
ලංකා වැවිලිකරුවන්ගේ අර්ථසාධක සංගමය	47,858.38	39,362
ඊස්ටර්න් ට්‍රේඩිං ඒජන්සි	10,082.58	14,883
ඉන්ධන පිරවුම් හල	–	–
ජී ඩබ්ලිව්. ශ්‍රියාරත්න	–	–
ගාමිණි ඉංජිනියරින්	144,914.75	144,915
ජෙනරල් ඉංජිනියරින් සර්විසස්	–	–
නිවාඩු දින සඳහා ගෙවීම්	482,617.60	–
ප්‍රධාන කාර්යාලය STN	1,593,643.11	3,413,864
රක්ෂණ ගාස්තු	276,400.00	–
ලාලන් ඉංජිනියරින්	1,566,001.92	1,566,002
ලංකා ජාතික වතු සේවක සංගමය	1,224.00	1,496
ලාෆ් පෙට්‍රෝලියම්	27,290.75	–
සමුපකාර අලෙවි සම්මේලනය	213,638.83	748,269
ප්‍රංගම දුරකථන බිල්පත්	–	–
ජාතික ජලසම්පාදන මණ්ඩලය	9,566.62	19,439
අනෙකුත් උපචිත වියදම්	7,276,404.35	6,415,646
ද.ගෙ.බ. අධිභාර	59,344.00	59,344
ද.ගෙ.බ.	(7,797.40)	26,293
ආපසු එවනලද චෙක්පත්	10,000.00	14,470
සණස මිලදී ගත් දළු සැපයුම්කරු ණය	21,200.00	37,000
ශාන්ත ඉලෙක්ට්‍රිකල්ස්	–	–
අනුග්‍රාහකත්ව ලදුපත්	195,500.00	–
ශ්‍රී ලංකා සමුපකාර	–	–
ශ්‍රී ලංකා ටෙලිකොම්	7,098.61	18,741
ගෙවිය යුතු මුද්දර ගාස්තු	3,906.00	1,154
මුද්දර	–	–
විවිධ අඩුකිරීම්	(141,009.04)	(141,701)
විවිධ ප්‍රවාහන වියදම්	–	–
විවිධ මුදල්	–	–
ශ්‍රී ලංකා තේ මණ්ඩලය	–	1,050,000
බදු ගාස්තු	–	–
රන්මීවී හෝල්ඩිං	61,566.39	–

මාර්තු 31 දිනට කළුබෝවිටියාන තේ කර්මාන්ත ශාලා සමාගම	2019/2020 රු.	2018/2019 රු.
තේ ශක්ති අරමුදල	2,049,959.82	2,049,960
තේ අලෙවි මධ්‍යස්ථානය	–	500
UPW සංගමය	6,188.00	–
ගෙවිය යුතු රැඳවාගැනීමේ බදු	25,250.00	30,936
සුභසාධක සංගමය	72,745.70	25,400
රන්දෑළු සුබසාධක සංගමය	202,150.00	246,470
නිලධාරි සුබසාධක සංගමය	4,184,293.15	8,200,569
උප එකතුව	31,375,719.21	36,123,883

2.6 අනෙකුත් ණය

මාර්තු 31 දිනට කළුබෝවිටියාන තේ කර්මාන්ත ශාලා සමාගම	2019/2020 රු.	2018/2019 රු.
අවිනිශ්චිත ගිණුම	–	–
ඌන තේ සැපයුම්	–	–
විෂමතා සැසඳුම	–	–
උප එකතුව	–	–

2.7 හිමිකම් නොපෑ ශේෂ

මාර්තු 31 දිනට කළුබෝවිටියාන තේ කර්මාන්ත ශාලා සමාගම	2019/2020 රු.	2018/2019 රු.
චෙක්රෝල් වේතන	92,296.95	83,604
රක්ෂණ මුදල්	–	–
මිලදී ගත් දළු සැපයුම්කරුවෝ	41,475.73	39,361
වැටුප් හා වේතන	–	54,675
කාර්ය මණ්ඩල වැටුප්	813,943.60	21,615
කාර්යමණ්ඩල වෛද්‍ය	–	1,900
ප්‍රසාද දීමනා	26,960.31	18,885
චෙක්පත්	4,977.17	–
උප එකතුව	979,653.76	220,041
මුළු එකතුව	62,059,997.42	79,040,300

පූර්ව වර්ෂ දහය සඳහා විශේෂ මූල්‍ය සිදුවීම්

	2019/2020 රු.	2018/2019 රු.	2017/2018 රු.	2016/2017 රු.
ශුද්ධ විකුණුම්	937,789,275.06	971,792,179.69	1,004,319,623.10	935,591,884.34
විකුණුම් පිරිවැය	(845,680,912.52)	(985,257,848.93)	(983,007,160.69)	(881,617,227.76)
දළ ලාභය	92,108,362.54	(13,465,669.24)	21,312,462.41	53,974,656.58
වෙනත් ආදායම	21,925,980.98	24,262,802.24	26,091,300.53	19,676,356.10
මෙහෙයුම් වියදම්වලට පෙර ලාභය	114,034,343.52	10,797,133.00	47,403,762.94	73,651,012.68
පරිපාලන සහ ආයතනික වියදම්				
විකුණුම් සහ බෙදාහැරීම් හා අනෙකුත් වියදම්	(51,113,071.98)	(45,165,514.15)	(41,116,894.46)	(33,262,579.21)
මෙහෙයුම් ක්‍රියාකාරකම්වලින් ලාභය	62,921,271.54	(34,368,381.15)	6,286,868.48	40,388,433.47
මූල්‍ය වියදම්	(19,653,694.91)	(18,579,649.64)	(13,219,529.74)	(9,164,033.62)
බදුකරණයට පෙර ශුද්ධ ලාභය	43,267,576.63	(52,948,030.79)	(6,932,661.26)	31,224,399.85
ආදායම් බදු	(5,535,371.27)	4,167,928.45	(654,697.98)	(1,723,391.30)
බදුකරණයෙන් පසු ශුද්ධ ලාභය	37,732,205.36	(48,780,102.34)	(7,587,359.24)	29,501,008.55

	2015/2016 රු.	2014/2015 රු.	2013/2014 රු.	2012/2013 රු.	2011/2012 රු.	2010/2011 රු.
	775,730,199.81	751,044,477.30	779,486,292	769,483,494	638,941,282	547,568,613
	(767,358,579.26)	(737,909,957.50)	(747,630,426)	(732,146,392)	(536,329,532)	(492,030,156)
	8,371,620.55	13,134,519.80	31,855,865	37,337,103	102,611,750	55,538,457
	43,465,176.11	42,923,956.86	26,770,146	18,908,625	13,697,746	18,564,382
	51,836,796.66	56,058,476.66	58,626,011	56,245,728	116,309,496	74,102,839
	(31,413,579.54)	(36,183,737.86)	(28,971,387)	(29,231,329)	(25,279,941)	(43,324,929)
	20,423,217.12	19,874,738.80	29,654,625	27,014,399	91,029,555	30,777,909
	(8,428,981.00)	(2,885,464.36)	(2,105,842.47)	(107,679.26)	(585,336.80)	(238,320.62)
	11,994,236.12	16,989,274.44	27,548,782	26,906,720	90,444,218	30,539,589
	(2,178,708.00)	(3,851,962.00)	(8,213,713)	(5,112,710)	(11,182,452)	(5,128,363)
	9,815,528.12	13,137,312.44	19,335,069	21,794,010	79,261,766	25,411,226

සටහන්

ආයතනික තොරතුරු

සමාගමේ නම

කළුබෝවිටියාන තේ කර්මාන්ත ශාලා සමාගම

සමාගමේ ලියාපදිංචි අංකය

PB 1020

වත්මන් කාර්යාලය

අංක. 556, නාගහමුල්ල පාර, පන්නිපිටිය පාර,
තලංගම දකුණ, පැලවත්ත, බත්තරමුල්ල.

නෛතික ස්වභාවය

1992 සැප්තැම්බර් 30 වැනි දින ශ්‍රී ලංකාවේ සංස්ථාගත කරන ලද සීමිත වගකීම් සහිත පොදු සමාගමකි.

දුරකථන අංකය

+94 11 464 5279
+94 11 278 6713

ෆැක්ස් අංකය

+94 11 464 5279

විද්‍යුත් ලිපිනය

office.gen@kalubowitiyanatea.lk

විගණකවරු

ජාතික විගණන කාර්යාලය
අංක 306/72,
පොල්දූව පාර,
බත්තරමුල්ල.

ලේකම්වරු

කෝපරේට් සර්විසස් (පුද්ගලික) සමාගම
අංක. 216, ද සේරම් පෙදෙස,
කොළඹ 10.

නීතීඥවරු

එන්. ජේ සහ ජී. ඩී. සේරම්
නීතීඥ සහ ප්‍රසිද්ධ නොතාරිස්
අංක. 216, ද සේරම් පෙදෙස,
කොළඹ 10.

බැංකුකරුවෝ

මහජන බැංකුව

අධ්‍යක්ෂ මණ්ඩලය

ඒ.එන්.එස්. පුස්සැල්ලගේ මහතා - සභාපති
බී.කේ. අමින්ද උමේෂ් රුද්‍රිගු මහතා - සභාපති
කේ. සතරසිංහ මිය - විධායක අධ්‍යක්ෂ
ඩබ්.ඒ. ඉන්ද්‍රාණි සුගතදාස මිය
එච්. හේමාල් කස්තුරිආරච්චි මහතා
එම්.ඒ.එල්.එස්.එන්.කේ. මන්ත්‍රීනායක මහතා
පී. රාසයියා මහතා
ටී.පී. රත්නායක මහතා

කළමනාකාරිත්වය

එස්.ඒ. නිරෝෂා ලාලනි මිය
(කළමනාකරු මූල්‍ය)

ටී.ඩබ්ලිව්.එම්.එස්.පී. බණ්ඩාර මහතා
(කළමනාකරු/පරිපාලන හා මානව සම්පත්)

පී. දෙහිවලගේ මහතා
(සහකාර කළමනාකරු/මුදල්)

ටී.ඒ.ඩී.ජේ.සී. තිලකරත්න මහතා
(කළමනාකරු/කළුබෝවිටියාන තේ කර්මාන්ත ශාලාව)

තුසිත සිරිවර්ධන මහතා
(කළමනාකරු/දෑරංගල තේ කර්මාන්තශාලා සමාගම)

එල්.ඒ.ඩී.ඩී. නන්දසිරි මහතා
(කළමනාකරු/හිනිදුම හිල්ස් තේ කර්මාන්ත ශාලාව)

ආර්.ජේ.කේ. හෙට්ටිආරච්චි මහතා
(කළමනාකරු/මැණික්දිවෙල තේ කර්මාන්ත ශාලාව)

කර්මාන්ත ශාලා

කළුබෝවිටියාන CTC කර්මාන්ත ශාලාව
අබේවිල, කළුබෝවිටියාන.
දු.ක./ෆැක්ස් : 091 378 3020
විද්‍යුත් තැපෑල : ktflk@sltnet.lk

දෑරංගල තේ කර්මාන්ත ශාලාව
කිරිවැල්කැලේ, පිටබැද්දර.
දු.ක./ෆැක්ස් : 091 378 3621
විද්‍යුත් තැපෑල : dtfl@sltnet.lk

හිනිදුම හිල්ස් තේ කර්මාන්ත ශාලාව
ජැස්මින් වැලි හන්දිය, තවලම
දු.ක./ෆැක්ස් : 041 720 1222
විද්‍යුත් තැපෑල : Htf.gen@kalubowitiyanatea.lk

මැණික්දිවෙල තේ කර්මාන්ත ශාලාව
තිස්මඩ පාර, මැණික්දිවෙල
දු.ක./ෆැක්ස් : 081 206 9620/21
විද්‍යුත් තැපෑල : Mtf.gen@kalubowitiyanatea.lk

Design and Concept by
LAKTHI ADVERTISING Since 1993
lakthiads@gmail.com

කළුබෝවිටියාන තේ කර්මාන්ත ශාලා සමාගම

අංක. 556, නාගහමුල්ල,
පන්නිපිටිය පාර, තලංගම දකුණ,
පැලවත්ත, බත්තරමුල්ල, ශ්‍රී ලංකාව.
දුරකථන අංකය : +94 11 464 5279/+94 11 278 6713
විද්‍යුත් තැපෑල : office.gen@kalubowitiyanatea.lk