






2020

වාර්ෂික වාර්තාව
ஆண்டறிக்கை
Annual Report








සේවක අර්ථසාධක අරමුදල
ஊழியர் சேமலாப நிதியம்
Employees' Provident Fund

සේවක අර්ථසාධක අරමුදල

ஊழியர் சேமலாப நிதியம்

Employees' Provident Fund

2020

වාර්ෂික වාර්තාව

ஆண்டறிக்கை

Annual Report



ප්‍රකාශනය : සේවක අර්ථසාධක අරමුදල් දෙපාර්තමේන්තුව
ශ්‍රී ලංකා මහ බැංකුව
30, ජනාධිපති මාවත
කොළඹ 01

මුද්‍රණය : රජයේ මුද්‍රණ නීතිගත සංස්ථාව
පානළුව, පාදුක්ක.

අන්තර්ගතය
உள்ளே
CONTENTS

1 - 100
සිංහල

101 - 206
தமிழ

207 - 304
English

305-316
සංඛ්‍යා ලේඛන පරිශිෂ්ටය
புள்ளிவிவர இணைப்பு
Statistical Appendix

සේවක අර්ථසාධක අරමුදල

වාර්ෂික වාර්තාව

2020

ශ්‍රී ලංකාවේ විශාලතම විශ්‍රාම පාරිතෝෂික අරමුදල වන **රුපියල් ට්‍රිලියන 2.8** ඉක්මවූ වත්කමක් පාලනය කරනු ලබන සේවක අර්ථසාධක අරමුදල විසින්, එහි වත්කම් පදනමෙහි අඛණ්ඩ වර්ධනය 2020 වසරේ දී ද තවදුරටත් පවත්වා ගන්නා ලදී. එසේම, අරමුදල විසින් සිය සාමාජිකයන් වෙත සපයන සේවාවන් හි ගුණාත්මකභාවය ඉහළ නැංවීමට සහ සාමාජිකයන්ට සාධාරණ ප්‍රතිලාභයක් ලබා දීමට මෙන්ම අරමුදලේ සුරක්ෂිතභාවය තහවුරු කර ගැනීමට සමත් විය. ඒ අනුව, අරමුදලේ ශුද්ධ වත්කම් වටිනාකම 2019 වසර අග වාර්තා වූ රුපියල් බිලියන 2,540 ට සාපේක්ෂව 2020 වසර අගදී **රුපියල් බිලියන 2,824** ක් දක්වා සියයට 11.2 කින් වර්ධනය විය. වර්ෂය තුළ දී, සේවක අර්ථසාධක අරමුදල එහි සුරක්ෂිතභාවය සහ වර්ධනය පවත්වා ගනිමින් එහි සාමාජිකයන්ට ඵලදායී සේවාවන් රැසක් සමඟ ඉහළ විශ්‍රාම ප්‍රතිලාභ සපයන ලදී.

සේවක අර්ථසාධක අරමුදල විසින් සිය අරමුදල් කළමනාකරණ කාර්යයන් සාර්ථක ලෙස මෙහෙයවමින් **රුපියල් බිලියන 285** ක ආදායමක් උපයා ගැනීමට 2020 වසරේ දී සමත් විය. ඒ අනුව, අරමුදලේ මුළු ආයෝජන වටිනාකම **රුපියල් බිලියන 2,829** ක් දක්වා ළඟා විය. එසේම, වෙළෙඳපොළ පොලී අනුපාතවල පැවති ඉහළ උච්චාවචනයන් යටතේ වුව ද සේවක අර්ථසාධක අරමුදලට සිය සාමාජිකයන් හට **සියයට 9.00 ක ආකර්ෂණීය ප්‍රතිලාභ අනුපාතයක්** ලබා දීමට හැකියාව ලැබී ඇත.

පටුන

කොටස අ

ආයතනික භාරකාරත්වය

මුදල් මණ්ඩලයේ සභාපති සහ ශ්‍රී ලංකා මහ බැංකුවේ අධිපතිතුමන්ගේ පණිවිඩය 01
කම්කරු කොමසාරිස් ජනරාල්තුමාගේ පණිවිඩය 03
ජ්‍යෙෂ්ඨ කළමනාකරණ කණ්ඩායම 05
නියාමන රාමුව 08
ශ්‍රී ලංකා මහ බැංකුවේ මුදල් මණ්ඩලයේ කාර්යභාරය 09
කම්කරු කොමසාරිස් තුමාගේ කාර්යභාරය 10

කොටස ආ

ආයතනික විශ්ලේෂණය

දැක්ම හා මෙහෙවර 12
ගමන්මගෙහි මංසළකුණු 14
මූල්‍ය තොරතුරු- 2020 17
මෙහෙයුම් තොරතුරු - 2020 21
සේවක අර්ථසාධක අරමුදලේ ප්‍රගති සමාලෝචනය - 2020 23

කොටස ඇ

මූල්‍ය ප්‍රකාශන

ආදායම් හා වියදම් ප්‍රකාශනය 37
විස්තීර්ණ ආදායම් ප්‍රකාශනය 38
මූල්‍ය තත්ත්ව ප්‍රකාශනය 39
ලැබීම් හා ගෙවීම් ගිණුම 40
ආයෝජන ප්‍රකාශනය 41
මුදල් ප්‍රවාහ ප්‍රකාශනය 42
හිමිකම් ප්‍රාග්ධනයේ / සාමාජිකයින්ගේ ධනයේ වෙනස්වීමේ ප්‍රකාශනය 43
මූල්‍ය ප්‍රකාශනයන්ට අදාළ සටහන් 44

කොටස ඈ

විගණකාධිපති වාර්තාව 91

කොටස ඉ

සංඛ්‍යා සටහන් හා අතිරේක තොරතුරු

1. ආයෝජන, කල්පිරීම් හා ආයෝජන මත ප්‍රතිලාභ (1991-2020) 307
2. සාමාජික ශේෂ මත ප්‍රතිලාභ අනුපාතිකය (1991-2020) 308
3. සාමාජික ශේෂ, සාමාජික ශේෂ මත පොලී සහ සඵල පොලී අනුපාතිකය (1991-2020) 309
4. ආයෝජන කළඹ පිළිබඳ ප්‍රකාශනය (1991-2020) 310
5. සංක්ෂිප්ත මුදල් ප්‍රවාහය (මුදල් මණ්ඩලය) (1991-2020) 311
6. සංක්ෂිප්ත ආදායම් හා වියදම් ගිණුම ප්‍රකාශනය (1996-2020) 312
7. පැහැදිලි කිරීම් 316

සිංහල

'අ' කොටස

ආයතනික භාරකාරත්වය



සිංහල







සේවක අර්ථසාධක අරමුදල රටේ පුරවැසියන්ගේ අභිවෘද්ධිය සඳහා ජාතිය ගොඩනැගීමට දායකවේ.

ශ්‍රී ලංකා මහ බැංකුවේ මුදල් මණ්ඩලය වෙනුවෙන්, සේවක අර්ථසාධක අරමුදලේ (සේ.අ.අ./ අරමුදල) 2020 වර්ෂය සඳහා වන වාර්ෂික වාර්තාව සඳහා මෙම පණිවිඩය මම සතුටින් ඉදිරිපත් කරමි.

Covid-19 වසංගතය සමඟ පොරබදමින් සිටි දේශීය ආර්ථිකයට, 2020 වසර වඩාත්ම අභියෝගාත්මක වසර වලින් එකක් විණි. වසංගත තත්ත්වය හමුවේ ගෝලීය ආර්ථිකයේ වූ පසුබෑම මධ්‍යයේ, 2020 වසරේ දී ශ්‍රී ලංකාවේ ආර්ථිකය සියයට 3.6 කින් සංකෝචනය වූ අතර, එය නිදහසින් පසු ශ්‍රී ලංකා ආර්ථිකයේ ගැඹුරුම අවපාතය ලෙස සඳහන් කල හැක. ඊට ප්‍රතිචාර වශයෙන්, ආර්ථික වර්ධන වේගය නැවත නැංවීම සඳහා ආර්ථිකයට සහාය දැක්වීමේ අරමුණින් මහ බැංකුව විසින් මුදල් ප්‍රතිපත්ති ස්ථාවරය ලිහිල් කරන ලදී. ඒ අනුව, ප්‍රධාන ප්‍රතිපත්ති පොලී අනුපාත ඉතිහාසයේ වාර්තා කරන ලද අවම මට්ටම වන සියයට 4.50 සහ සියයට 5.50 දක්වා, වසර තුළදී අවස්ථා පහකදී පදනම් අංක 250 කින් අඩු කරන ලදී.

මෙම අවාසිදායක තත්ත්වයන් මධ්‍යයේ වුවද, 2019 අවසන් වන විට රු. බිලියන 2,549 ක්ව පැවති අරමුදලේ මුළු ආයෝජන කළඹ, 2020 අවසන් වන විට රු. බිලියන 2,829 දක්වා සියයට 11 කින් වර්ධනය විය.

විශාලතම විශ්‍රාමික අරමුදල වශයෙන් සේ. අ. අ., එහි සාමාජිකයින්ට උපරිම ප්‍රතිලාභ ලබාදීමේ දිගුකාලීන

අරමුණ ඇතිව, පවත්නා අවදානම් පරාමිතීන් තුළ ක්‍රියාත්මක වෙමින්, රජය විසින් ආරම්භ කරනලද ව්‍යාපෘති සඳහා මූල්‍ය සම්පාදනය කිරීමට දායක වෙමින් සිය අරමුදල් වලින් සියයට 90කට වඩා රජයේ සුරැකුම්පත්වල ආයෝජනය කර ඇත. එමඟින්, රටේ මංමාවත් සහ මහාමාර්ග, ජල සැපයුම සහ වාරිමාර්ග, විදුලිබල හා බලශක්ති, පොදු ප්‍රවාහන පද්ධති සහ විදුලි සංදේශ යන අංශයන්හි යටිතල පහසුකම් සංවර්ධනය කිරීමෙන් සහ සෞඛ්‍යය හා අධ්‍යාපන යනාදී අංශවල සේවාවන් ශක්තිමත් කිරීමෙන් රටෙහි ජාතික ධනය සහ යහපැවැත්ම ඉහළ නැංවීමට හැකි වී තිබේ. මෙමඟින්, රටේ පුරවැසියන්ගේ අභිවෘද්ධිය ඉහළ නංවමින්, සේවක අර්ථසාධක අරමුදල සමස්ත ජාතිය වෙත දක්වන ලද විශිෂ්ට දායකත්වය පිළිබිඹු වේ.

සමාලෝචිත වර්ෂය තුළ, ප්‍රතිපත්ති උත්තේජකවලට ප්‍රතිචාර වශයෙන් භාණ්ඩාගාර බැඳුම්කරවල ඵලදා අනුපාත ආසන්න වශයෙන් පදනම් අංක 300 කින් පහත වැටුනි. ඒ අනුව, දින 364 ක භාණ්ඩාගාර බිල්පත් හි ප්‍රාථමික වෙළෙඳපොළ බරිත සාමාන්‍ය ඵලදා අනුපාතය 2019 දෙසැම්බර් මස අවසන් වන විට වාර්තා වූ සියයට 8.45 සිට 2020 අවසන් වන විට සියයට 5.05 දක්වා අඩු විය.

එමෙන්ම, වසංගතය විසින් එල්ල කරන ලද පෙර නොවූ විරූ අභියෝග හේතුවෙන් කොළඹ කොටස් වෙළඳපොල වසර පුරා කෙටි කාලීන අස්ථාවරත්වයන්ට මුහුණ දුණි. එසේ වුවත්, කොළඹ කොටස් වෙළඳපොලෙහි සියලු කොටස් මිල දර්ශකය 2020 වසර තුළ සියයට 10.5කින් ඉහළ ගිය අතර, එය 2014 වසරෙන් පසු වාර්තා කරන ලද ඉහළම වාර්ෂික වර්ධනය විණි. S&P ශ්‍රී ලංකා 20 මිල දර්ශකය මැයි මස මැද භාගයේ සිට ඊට සමාන ප්‍රවණතාවයක් පෙන්නුම් කරමින් යථා තත්ත්වයට පත්වුවත්, වසර තුළ එම දර්ශකය සියයට 10.2 ක පහත වැටීමක් වාර්තා කරන ලදී.

මෙම අභියෝග මධ්‍යයේ වුවද, මහ බැංකුව විසින් සේ.අ.අ.හි ආයෝජන සඳහා සතුටුදායක ප්‍රතිලාභ අනුපාතයක් ජනනය කිරීමට සහ එහි සාමාජිකයින්ට සාධාරණ පොලී අනුපාතයක් ලබා දීමට හැකි වන සේ අරමුදල කළමනාකරණය කිරීමට සමත් වී ඇත. ඒ අනුව, අරමුදලේ මුළු ආයෝජන ආදායම 2019 දී පැවති රු. බිලියන 259 ට සාපේක්ෂව 2020 වසර තුලදී රු. බිලියන 285 ක් දක්වා වර්ධනය විය. තවද, 2019 දී වාර්තා වූ සියයට 10.7 ට සාපේක්ෂව 2020 දී අරමුදලේ සාමාන්‍ය ආයෝජන මත සමස්ත ප්‍රතිලාභය සියයට 10.6 ක් ලෙස වාර්තා විය.

තවද, මෙම අභියෝගාත්මක කාලය තුළ රට අගුලු දැමීම් සහ සංචරණ සීමා කිරීම් මධ්‍යයේ වුවද, නිසි සෞඛ්‍යය මාර්ගෝපදේශ පිළිපදිමින්, සිය සාමාජිකයින්ට බාධාවකින් තොරව සේවාවන් සැපයීමට සේ. අ. අ. දෙපාර්තමේන්තුව සමත්විය.

ඒ අනුව, සමාලෝචිත වර්ෂය තුළ මුළු දායක මුදල් ලැබීම් රු. බිලියන 150.7 ක් සහ ප්‍රතිලාභ ගෙවීම් රු. බිලියන 109.7 ක් වාර්තා කරන ලදී. මීට අමතරව, සේ. අ. අ. හි පාර්ශවකරුවන්හට ඔවුන් වෙත ගොස් සේවා සැපයීමේ අරමුණින්, සේ. අ. අ. දෙපාර්තමේන්තුව විසින් වසර තුළදී සාර්ථක ජංගම සේවා තුනක් පැවැත් විය. විද්‍යුත් දත්ත රැස් කිරීමේ පද්ධතියෙහි අවශ්‍ය ක්‍රියාවලීන් ස්වයංක්‍රීයකරණයට ලක්කිරීමත් සමඟ සේවායෝජකයින් විසින් විද්‍යුත් දත්ත ඉදිරිපත් කිරීමෙන් හා අරමුදල් සම්ප්‍රේශණය කිරීමෙන් පසු ස්වයංක්‍රීයව සාමාජික ගිණුම් වෙත දායක මුදල් බැර කිරීම සිදුකරනු ලබන අතර, සාමාජිකයන්ගේ දත්ත හා නම් විෂමතා ඇත්නම්, ඒ පිළිබඳ දැනුම්වත් කිරීමද සිදුකරයි. තවද, දායක මුදල් ඉලෙක්ට්‍රොනිකව ගෙවීම සඳහා නව ක්‍රමවේද හඳුන්වාදීමේ අරමුණින්, සේ. අ. අ. දෙපාර්තමේන්තු නිල වෙබ් අඩවිය වැඩිදියුණු කිරීම ආරම්භ කරන ලද අතර, ඒ අනුව සේවායෝජකයින්ට ඔවුන්ගේ විද්‍යුත් දත්ත වාර්ථා වෙබ් අඩවිය හරහා ඉදිරිපත් කිරීමටත්, විද්‍යුත් අරමුදල් පැවරීම සඳහා වූ පොදු යාන්ත්‍රිකය හා සම්බන්ධ ඕනෑම බැංකුවක් හරහා මාසික දායක මුදල් ප්‍රේෂණ කිරීමටත් හැකි වේ. එමෙන්ම, කුඩා පරිමාණ සේවා යෝජකයින්ට ජංගම දුරකථන යෙදුමක් භාවිතයෙන් සාමාජිකයන්ගේ මාසික දායක මුදල් ඉදිරිපත් කිරීමේ පහසුකම් සැලසීමට සහ සාමාජිකයන්ගේ මාසික දායක මුදල් ගිණුම්ගතකිරීම පිළිබඳව කෙටි පණිවුඩ හරහා ඔවුන් දැනුම්වත් කිරීම දක්වා මෙම ක්‍රමවේදය දීර්ඝ කිරීමට පියවර ගෙන ඇත. තවද, සේ. අ. අ. සාමාජිකයින්ට වඩා පහසු සේවාවක් ලබා දීමේ අරමුණින්, ප්‍රාදේශීය කාර්යාල හරහා සිය සේවාවන් ශක්තිමත් කිරීමටද සේ. අ. අ. දෙපාර්තමේන්තුව සැලසුම් කරයි.

මෙම අතිශය අභියෝගාත්මක කාලපරිච්ඡේදය තුළ සාමාජිකයින්ට අඛණ්ඩව සේවා සැපයීම වෙනුවෙන් ශ්‍රී ලංකා මහ බැංකුවේ සේ. අ. අ. දෙපාර්තමේන්තුවේ මෙන්ම කම්කරු දෙපාර්තමේන්තුවේ කාර්ය මණ්ඩලයට මාගේ ප්‍රශංසාව පිරිනැමීමට කැමැත්තෙමි. එමෙන්ම, ශ්‍රී ලංකා මහ බැංකුවෙහි භාරකාරත්වය පිළිබඳව සාමාජිකයන්ගේ ඇති අඛණ්ඩ විශ්වාසය සහ සේවායෝජකයින් දක්වන සහයෝගීතාව වෙනුවෙන් සියලුම සාමාජිකයින්ට හා සේවායෝජකයන්ට මාගේ අවංක කෘතඥතාව පළ කරමි.

සෞඛ්‍ය සම්පන්නව සහ ආරක්ෂාකාරීව සිටිමින් මෙම අවිනිශ්චිත කාල සීමාවතුල කටයුතු කිරීමට ඔබ සැමට අවැසි ශක්තිය සහ ධෛර්යය සපිරි යහපත් අනාගතයක් ප්‍රාර්ථනා කරමි.

අජිත් නිවාඩ් කබ්‌රාල්
අධිපති සහ මුදල් මණ්ඩලයේ සභාපති



කම්කරු කොමසාරිස් ජනරාල්තුමාගේ පණිවිඩය

කම්කරු දෙපාර්තමේන්තුව හා ශ්‍රී ලංකා මහ බැංකුවේ සේවක අර්ථසාධක අරමුදල් දෙපාර්තමේන්තුව එක්ව සේවක අර්ථසාධක අරමුදල විසින් 2020 වර්ෂය තුළ අත්කරගත් ප්‍රගතිය විශ්ලේෂණාත්මකව ඉදිරිපත් කරමින් නිකුත් කරනු ලබන සේවක අර්ථසාධක අරමුදල් 2020 වාර්ෂික වාර්තාවට මෙම පණිවිඩය නිකුත් කරනුයේ හදපිරි සතුටිනි.

පෞද්ගලික හා අර්ධ රාජ්‍ය අංශයේ ශ්‍රමිකයන්ගේ විශ්‍රාම දිවිය සුරක්ෂිත කිරීමේ අරමුණෙන් ක්‍රියාත්මක වන ශ්‍රී ලංකාවේ විශාලතම සමාජ ආරක්ෂණ ක්‍රමය ලෙස 2020 වසර තුළ දී ද අපගේ සේවාවන් අඛණ්ඩව ලබාදීමට හැකි වීම සතුටට කරුණකි. ලොව පුරා පැතිරුණු කොවිඩ් වසංගත තත්ත්වය යටතේ වුවද අරමුදලේ සාමාජිකයන් වෙත සෞඛ්‍යාරක්ෂිත ක්‍රම අනුගමනය කරමින් කාර්යක්ෂමව සේවා සැපයීමට ද සේවා යෝජකයන් වෙත සහනශීලී ක්‍රම හඳුන්වා දෙමින් අරමුදල අඛණ්ඩව ශක්තිමත් කර ගැනීමට ද හැකි වූ බව මෙම විශ්ලේෂණාත්මක වාර්තාව පරිශීලනය කිරීමෙන් තහවුරු වනු ඇත.

මෙසේ සේවක අර්ථසාධක අරමුදලේ ව්‍යාවස්ථාපිත වගකීම් නිසි පරිදි ඉටු කරමින් සේව්‍ය හා සේවක දෙපාර්ශවය අතර මනා සම්බන්ධතාවක් පවත්වා ගනිමින් කටයුතු කිරීම සඳහා මහඟු දායකත්වයක් ලබා දෙන කම්කරු දෙපාර්තමේන්තු නිලධාරීන් හා ශ්‍රී ලංකා මහ බැංකුවේ අධිපතිතුමා ඇතුළු සේවක අර්ථසාධක අරමුදල් දෙපාර්තමේන්තුවේ සියලුම නිලධාරීන් වෙත මාගේ කෘතඥතාව පළ කරමි.

සේවක අර්ථසාධක අරමුදලේ වාර්ෂික වාර්තාව, සේව්‍ය සේවක දෙපාර්ශවයටත්, පරිපාලන හා මූල්‍ය ආයතන වල නිලධාරීන්ටත්, මෙම විෂය ක්ෂේත්‍රය කෙරෙහි උනන්දුවක් දක්වන ශිෂ්‍යයන් ඇතුළු අනෙකුත් පාර්ශවයන්ටත් ප්‍රයෝජනවත් වාර්තාවක් වනු ඇතැයි අපේක්ෂා කරමි.

බී. කේ. ප්‍රභාත් චන්ද්‍රකීර්ති
කම්කරු කොමසාරිස් ජනරාල්

ජ්‍යෙෂ්ඨ කළමනාකරණ කණ්ඩායම
2020.12.31 දිනට

සේවක අර්ථසාධක අරමුදල් දෙපාර්තමේන්තුව – ශ්‍රී ලංකා මහ බැංකුව

නම	තනතුර	අංශය
ඒ.ජී.යූ. තිලකරත්න මයා	අධිකාරී	අධිකාරී/සේ.අ.අ. කාර්යාලය
එස්. සී. ගුණධීර 'විය	අතිරේක අධිකාරී	
ඩබ්. එල්. එස්. ඩබ්. ජයසුන්දර මිය	අතිරේක අධිකාරී	
එස්. එම්. එල්. සිරිවර්ධන මිය	නියෝජ්‍ය අධිකාරී	
එච්.එස්. වික්‍රමසූරිය මයා	නියෝජ්‍ය අධිකාරී	
ඩී.පී.ඒ.එන්.ඩී. පෙරේරා මිය	නියෝජ්‍ය අධිකාරී	
එස්.ජේ.කේ. ගුරුගේ මයා	නියෝජ්‍ය අධිකාරී	
එම්. ඩබ්. කේ. එස්. සිරිවර්ධන මිය	ජ්‍යෙෂ්ඨ සහකාර අධ්‍යක්ෂ (ආයතනික සේවා)	
එස්. ඩී. එච්. ද එස්. ජීවකරත්න මයා	ජ්‍යෙෂ්ඨ සහකාර අධිකාරී	ආයතනික සේවා හා පරිපාලන අංශය
එම්.එස්. විදානගේ මයා	ජ්‍යෙෂ්ඨ සහකාර අධිකාරී	
පී.ඩබ්. විමල් ශාන්ත මයා	ජ්‍යෙෂ්ඨ සහකාර අධිකාරී	රැස්කිරීම් අංශය
අයි.සී. ජොනතන් මයා	ජ්‍යෙෂ්ඨ සහකාර අධිකාරී	
ජී.බී.එන්.ඒ. සමරනායක 'විය	ජ්‍යෙෂ්ඨ සහකාර අධිකාරී	නැවත ලියාපදිංචි කිරීමේ අංශය
ජී.බී.එන්.ඒ. සමරනායක 'විය	ජ්‍යෙෂ්ඨ සහකාර අධිකාරී	ජංගම දායක මුදල් අංශය
ජී.පී.ඩී. කවිරත්න මිය	ජ්‍යෙෂ්ඨ සහකාර අධිකාරී	
කේ.එච්. ගුණසේකර මිය	සහකාර අධිකාරී	
ජී.බී.එන්.ඒ. සමරනායක 'විය	ජ්‍යෙෂ්ඨ සහකාර අධිකාරී	ගිණුම්ගත දායක මුදල් අංශය
ආර්.ඒ.සී.සී. රූපසිංහ මිය	ජ්‍යෙෂ්ඨ සහකාර අධිකාරී	විද්‍යුත් දායක මුදල් අංශය
එම්.වී.ඩබ්. ද සොයිසා මයා	ජ්‍යෙෂ්ඨ සහකාර අධිකාරී	
එල්.පී.එස්. පෙරේරා මිය	ජ්‍යෙෂ්ඨ සහකාර අධිකාරී	අරමුදල් කළමනාකරණ අංශය
කේ.යූ.බී. තෙන්නකෝන් මයා	ජ්‍යෙෂ්ඨ සහකාර අධිකාරී	
වී. ප්‍රභාකරන් මිය	ජ්‍යෙෂ්ඨ සහකාර අධිකාරී	

එල්.ඩී.එස්.ආර්. ගුණසේකර මිය	ජ්‍යෙෂ්ඨ සහකාර අධිකාරී	
ඩී.පී. උඩුගමකෝරාල 'විය	ජ්‍යෙෂ්ඨ සහකාර අධිකාරී	
පී.සෙන්තිල්මරන් මිය	ජ්‍යෙෂ්ඨ සහකාර අධිකාරී	
ඩබ්.එස්.එච්. කුමාරසේන මයා	ජ්‍යෙෂ්ඨ සහකාර අධිකාරී	
ඩබ්.ඒ.ඒ.එස්. සුමනදාස මයා	සහකාර අධිකාරී	
ඩබ්.ඒ.ඩබ්.එන්. වන්නිආරච්චි මයා	සහකාර අධිකාරී	
යූ.පී. ජයසිංහ මයා	ජ්‍යෙෂ්ඨ සහකාර අධිකාරී	විශේෂ ඒකකය IMAS ව්‍යාපෘතිය
එම්. දිසානායක මිය	ජ්‍යෙෂ්ඨ සහකාර අධිකාරී	ගිණුම් හා සැසඳීම් අංශය
ඒ.කේ. චතුරංග මයා	සහකාර අධිකාරී	
ඩබ්.ඒ.එන්.ඩී. ඩයස් මිය	සහකාර අධිකාරී	
එම්.පී.එස්. කල්‍යාණ මයා	සහකාර අධිකාරී	
ඩී.වයි.එස්. මහගෙදරවත්ත මිය	ජ්‍යෙෂ්ඨ සහකාර අධිකාරී	වාර්තා කළමනාකරණ අංශය
පී.කේ.ඩී.පී.එස්. දසනායක මිය	සහකාර අධිකාරී	
කේ.එම්.ජී.සී. බණ්ඩාර මිය	ජ්‍යෙෂ්ඨ සහකාර අධිකාරී	වාර්තා සංශෝධන අංශය
කේ.පී.එම්. පෙරේරා මයා	ජ්‍යෙෂ්ඨ සහකාර අධිකාරී	
ඊ.එම්.එස්. ඒකනායක මයා	ජ්‍යෙෂ්ඨ සහකාර අධිකාරී	
එම්.කේ.එන්.ඩී. ධර්මදාස මයා	ජ්‍යෙෂ්ඨ සහකාර අධිකාරී	නිවාස ණය අංශය
ඒ.ඒ. විමල් ගාමිණී මයා	ජ්‍යෙෂ්ඨ සහකාර අධිකාරී	
ඩබ්.ජී.ඒ.සී. ද සිල්වා මිය	ජ්‍යෙෂ්ඨ සහකාර අධිකාරී	ප්‍රතිලාභ පාලන අංශය
පී.වී.එම්. සිරිවර්ධන මිය	සහකාර අධිකාරී	
ජී.ජී.එන්.එම්. පෙරේරා මිය	සහකාර අධිකාරී	ප්‍රතිලාභ ගෙවීම් අංශය
පී. ප්‍රේමසිරි මයා	සහකාර අධිකාරී	
පී.ඩබ්. විමල් ශාන්ත මයා	ජ්‍යෙෂ්ඨ සහකාර අධිකාරී	මහජන සම්බන්ධතා, විමසීම් කවුළුව සහ ඇමතුම් මධ්‍යස්ථානය
අයි. සී. ජොනතන් මයා	ජ්‍යෙෂ්ඨ සහකාර අධිකාරී	

සේවක අර්ථසාධක අරමුදල් අංශය කම්කරු දෙපාර්මේන්තුව

නම	තනතුර	අංශය
කේ.එල්.කේ. පෙරේරා මයා	කම්කරු කොමසාරිස්	
බී.ඒ.එම්.ඒ. බාලසූරිය මිය	නියෝජ්‍ය කම්කරු කොමසාරිස්	ගෙවීම්
ජී. තාරණී මිය	සහකාර කම්කරු කොමසාරිස්	
ටී. රේවතී මිය	සහකාර කම්කරු කොමසාරිස්	
එන්.කේ.ජේ. ගුණරත්න මිය	සහකාර කම්කරු කොමසාරිස්	
ඒ.එම්.එස්. චන්ද්‍රිකා මිය	නියෝජ්‍ය කම්කරු කොමසාරිස්	අයකිරීම්
ඒ.එච්.එල්. පද්මිණී ‘විය	සහකාර කම්කරු කොමසාරිස්	
ජී.සී.පී. කුමාර මයා	සහකාර කම්කරු කොමසාරිස්	
එච්. තිරාණගම මයා	සහකාර කම්කරු කොමසාරිස්	30% පූර්ව ප්‍රතිලාභ ගෙවීම්
කේ.ආර්. මෙත්මා රණසිංහ මිය	සහකාර කම්කරු කොමසාරිස්	
එම්.එන්.එච්. ධර්මවීර මයා	නියෝජ්‍ය කම්කරු කොමසාරිස්	පරිගණක
එන්. නවජීවනා ‘විය	සහකාර කම්කරු කොමසාරිස්	
ජේ.ඒ.එම්.ඕ. විජයරත්න මිය	සහකාර කම්කරු කොමසාරිස්	පාලන
ජේ.ඒ. අනූෂා චන්ද්‍රසේකර මිය	සහකාර කම්කරු කොමසාරිස්	මධ්‍යම ලිපිගොනු
ඩී.එම්.එස්.යූ. දසනායක මිය	සහකාර කම්කරු කොමසාරිස්	මියගිය සාමාජික ප්‍රතිලාභ ගෙවීම්

නියාමන රාමුව

සේවක අර්ථසාධක අරමුදල (සේ.අ.අ./අරමුදල) යනු ශ්‍රී ලංකාවේ ක්‍රියාත්මක වන විශාලතම විශ්‍රාම පාරිතෝෂික අරමුදලයි. විශ්‍රාම ප්‍රතිලාභ නොලබන පෞද්ගලික හා අර්ධ රාජ්‍ය ආයතනයන්හි සේවය කරනු ලබන සේවානියුක්තිකයින් වෙත අනිවාර්යය දායක මුදල් ගෙවීමක් සහිත විශ්‍රාම වැටුප් ක්‍රමයක් ලෙස 1958 අංක 15 දරන සේවක අර්ථසාධක අරමුදල් පනත යටතේ මෙය ස්ථාපිත කරනු ලැබීය. පනතේ විධි විධාන වලට අනුව, අරමුදලෙහි ප්‍රධාන පරිපාලන නිලධාරියා ලෙස කම්කරු කොමසාරිස්තුමා කටයුතු කරන අතර, අරමුදලේ භාරකරු ලෙස කටයුතු කිරීමට අදාළ බලතල, කාර්යයන් හා වගකීම ශ්‍රී ලංකා මහ බැංකුවේ මුදල් මණ්ඩලය වෙත පැවරී ඇත. පනත අනුව මුදල් මණ්ඩලය විසින් තමන් වෙත පැවරී ඇති බලතල, කාර්යයන් හා වගකීම ක්‍රියාත්මක කරනු ලබන්නේ ශ්‍රී ලංකා මහ බැංකුවේ සේවක අර්ථසාධක අරමුදල් දෙපාර්තමේන්තුව මගිනි.

අරමුදලට ලැබිය යුතු අනිවාර්ය අවම මාසික දායක මුදල් ප්‍රමාණය සේවානියුක්තිකයෙකුගේ දළ ඉපැයීම් වලින් සියයට 20 කි. සාමාජිකයාගේ දළ මාසික ඉපැයීම් වලින් සියයට 12 ක අවම ප්‍රතිශතයකට සමාන මුදලක් සේවායෝජකයා විසින් ද, සියයට 08 ක ප්‍රමාණයක් සේවකයා (සාමාජිකයා) විසින් ද දායකත්වය ලෙස දැරිය යුතු වේ. තම සේවානියුක්තිකයන් වෙනුවෙන් ගෙවිය යුතු දායක මුදල් සහ අදාළ තොරතුරු නියමිත කාලසීමාව තුළ සේ.අ.අ. වෙත එවීමට සේවායෝජකයා බැඳී සිටී.

අරමුදලෙහි විශ්‍රාමික සාමාජිකයන් හට තම වයස, (පිරිමින් වයස අවුරුදු 55 හා කාන්තාවන් වයස අවුරුදු 50) සම්පූර්ණ වීම මත ප්‍රතිලාභ මුදල් ලබා ගැනීම සඳහා අයදුම් කළ හැකිය. එයට අමතරව ස්ථිරව රට හැර යාම, පූර්ණ දුබලතාවයට පත්වීම, විවාහය හේතුවෙන් රැකියාවෙන් ඉවත්වීම (කාන්තාවන් සඳහා පමණි) සහ විශ්‍රාම වැටුප් ලබන රජයේ රැකියාවකට පිවිසීම යන හේතු මත ද සාමාජිකයින්ට ඔවුන්ගේ සේ.අ.අ. ගිණුම් වලින් අරමුදල් ඉවත් කර ගැනීම සඳහා අයදුම් කළ හැකිය. තවද, මියගිය සාමාජිකයන්ගේ නීත්‍යානුකූල උරුමකරුවන් එම සාමාජිකයාගේ ප්‍රතිලාභ ලබා ගැනීමට සුදුසුකම් ලබයි. විශ්‍රාම ප්‍රතිලාභ වලට අමතරව, තම සාමාජික ශේෂය ඇපයට තබා අනුමත ණය දෙන ආයතන පහකින් නිවාස ණය ලබා ගැනීමට ද අරමුදල පහසුකම් සපයා ඇත. තවද, 2012 අංක 02 දරන සේවක අර්ථසාධක අරමුදල් (සංශෝධන) පනත අනුව නිවාස ඉදිකිරීම් හා වෛද්‍ය ප්‍රතිකාර ලබාදීමේ අරමුණින් ගිණුම් ශේෂය රු.300,000 වැඩි සහ සේවා කාලය වසර 10 කට වැඩි දැනටමත් දායක මුදල් ගෙවමින් පවතින සාමාජිකයන් හට තම ගිණුමේ ඇති ශේෂයෙන් උපරිමය රු. මිලියන 2 කට යටත්ව, සියයට 30 ක් ආපසු ලබා ගැනීමේ හිමිකම 2015 වසරේ සිට ලබා දී ඇත.

ශ්‍රී ලංකා මහ බැංකුවේ මුදල් මණ්ඩලයේ කාර්යභාරය



සාමාජික දායක මුදල්, අධිභාර සහ ආදායම් රැස්කිරීම.



සාමාජික ගිණුම් පවත්වාගෙන යාම සහ සාමාජිකයන් වෙත ගිණුම් ප්‍රකාශයන් නිකුත් කිරීම.



අරමුදලේ ආරක්ෂාව තහවුරු කරන අතරම, සාමාජිකයන්ට උපරිම ප්‍රතිලාභ අත්කර දීම අරමුණු කොට අරමුදල සතු අතිරික්ත අරමුදල් ආයෝජනය කිරීම.



මුදල් මණ්ඩලය විසින් අනුමත කරනු ලබන වාර්ෂික පොළී අනුපාතිකය, ගරු කම්කරු අමාත්‍යවරයාගේ හා ගරු මුදල් අමාත්‍යවරයාගේ එකඟතාවය ලබා ගැනීමෙන් අනතුරුව සාමාජික ගිණුම්වලට බැර කිරීම.



අරමුදලේ වාර්ෂික ගිණුම් සැකසීම හා පොදු ගිණුම් පවත්වාගෙන යාම.



කම්කරු කොමසාරිස් විසින් ප්‍රතිලාභ ගෙවීම සඳහා නිකුත් කරනු ලබන තීරණ ලිපිවලට අනුව අදාළ ප්‍රතිලාභ ගෙවීම.



නිවාස ණය ලබා ගන්නා සාමාජිකයින් වෙනුවෙන් ගිණුම් ශේෂ සහතික, ඇපකර ලෙස නිකුත් කිරීම.



යම් ගිණුම් වර්ෂයක් අවසන් වී තෙමසක් ඇතුළත අරමුදලෙහි මූල්‍ය ප්‍රකාශන සහ ආයෝජන ප්‍රකාශන වැනි තොරතුරු ගරු කම්කරු ඇමතිවරයාට සහ ගරු මුදල් ඇමතිවරයාට ඉදිරිපත් කිරීම.



සාමාජික ගිණුම් ජාතික හැඳුනුම්පතෙහි සඳහන් නමින් නැවත ලියාපදිංචි කර ගැනීම.



කම්කරු කොමසාරිස් විසින් සියයට 30 ප්‍රතිලාභ ගෙවීම සඳහා නිකුත් කරනු ලබන තීරණ ලිපිවලට අනුව අදාළ ප්‍රතිලාභ ගෙවීම.



සාමාජික ගිණුම්, සාමාජික නම් සහ ජාතික හැඳුනුම්පත් වල ඇති වැරදි සංශෝධනය කිරීම.

කම්කරු කොමසාරිස්තුමාගේ කාර්යභාරය



සේවායෝජකයන් හා සේවා නියුක්තියන් අරමුදල සඳහා ලියාපදිංචි කිරීම.



දායක මුදල් නොගෙවන සේවාදායකයන්ගෙන් දායක මුදල් අයකර ගැනීම.



සාමාජිකයන් වෙත ප්‍රතිලාභ මුදල් ගෙවීම් සිදු කිරීම සඳහා ගෙවීම් නියෝග ලබා දීම.



අනුමත අර්ථසාධක අරමුදල් අධීක්ෂණය.



සේවක අර්ථසාධක අරමුදලේ ප්‍රගතිය සඳහා ව්‍යාපෘති ක්‍රියාත්මක කිරීම.

සිංහල



'ආ' කොටස

ආයතනික විශ්ලේෂණය

අපගේ දැක්ම

"සමෘද්ධිමත් විශ්‍රාම දිවියක්
සාමාජිකයන් වෙත
ලබා දීමට හැකිවන අයුරින්
කලාපයේ වඩාත් විශ්වාසදායී
විශ්‍රාම අරමුදල බවට පත්වීම"

අපගේ මෙහෙවර

"නව්‍ය හා විචක්ෂණශීලී
කළමනාකරණය තුලින්
ඉහළම විශ්‍රාම ප්‍රතිලාභයක් හා
කාර්යක්ෂම සේවාවක්
සාමාජිකයන් වෙත ලබාදීම"



ගමන්මගෙහි මංසලකුණු

සිංහල

1958 අංක 15 දරන සේ.අ.අ. පනත බලාත්මක කිරීම.

සේ.අ.අ. වෙත දායක කළ යුතු අනුපාතයන් සේවකයා විසින් 4% ක් සහ සේවායෝජකයා විසින් 6% ක් ලෙස ස්ථාපිත කිරීම.

1971 සේවකයා සහ සේවායෝජකයා විසින් සේ.අ.අ. වෙත දායක කළ යුතු අනුපාතයන් පිළිවෙලින් 4% සිට 6% දක්වා සහ 6% සිට 9% දක්වා වැඩි කිරීම.

1981 සේවකයා සහ සේවායෝජකයා විසින් සේ.අ.අ. වෙත දායක කළ යුතු අනුපාතයන් පිළිවෙලින් 8% සහ 12% දක්වා තවදුරටත් වැඩි කිරීම.

1988 අනුමත ණය දෙන ආයතනවලින් නිවාස ණය ලබා ගැනීම සඳහා සාමාජිකයන්ගේ සේ.අ.අ. ඇපයක් ලෙස යොදා ගැනීමට පහසුකම් සැලසීම.

1996 සේ.අ.අ. පරිගණක පද්ධතිය වන AS 400 පද්ධතිය ශ්‍රී ලංකා මහ බැංකු ප්‍රධාන කාර්යාලයේ දී ස්ථාපනය කිරීම (මහ බැංකු බෝම්බ පිපිරීමෙන් පසු).

1998 ශ්‍රී ලංකාවේ 50 වන නිදහස් සැමරුම නිමිත්තෙන් බිණ්ඩාරනායක අනුස්මරණ සම්මන්ත්‍රණ ශාලාවෙහි පැවති ප්‍රදර්ශනයේ දී පළමුවරට දුරස්ථව 'සාමාජික ශේෂ ප්‍රකාශ' නිකුත් කිරීම.

1999 සේ.අ.අ. ආපසු ගෙවීමේ බලය පැවරීමේ ක්‍රියාවලිය ස්වයංක්‍රීය කිරීම.

කම්කරු දෙපාර්තමේන්තුව සහ ශ්‍රී ලංකා මහ බැංකුව අතර මංගත සන්නිවේදන සම්බන්ධතාවය ඇති කිරීම.

ඉලෙක්ට්‍රොනිකව නීරණ ලිපි කම්කරු දෙපාර්තමේන්තුව සහ ශ්‍රී ලංකා මහ බැංකුව අතර මාරු කිරීම ඇරඹීම.

දිස්ත්‍රික් කම්කරු කාර්යාල ශ්‍රී ලංකා මහ බැංකුවෙහි සේ.අ.අ. දෙපාර්තමේන්තුව සමඟ ඉලෙක්ට්‍රොනිකව සම්බන්ධ කිරීම ඇරඹීම.

2000 සේ.අ.අ. හිමිකම් පෑමේ ක්‍රියාවලිය වේගවත් කිරීම සඳහා නව පරිගණක පද්ධතියක් හඳුන්වා දීම.

අර්ධ වාර්ෂික සාමාජික ශේෂ ප්‍රකාශනයන් නිකුත් කිරීම.

2001 දිස්ත්‍රික් කම්කරු කාර්යාල වෙත සේ.අ.අ. ගෙවීමේ ක්‍රියාවලිය විමධ්‍යගත කිරීම.

අවුරුදු දහඅටක ගමන් මඟ

2002 සේ.අ.අ. දායක මුදල් විද්‍යුත් දායක ක්‍රමය යටතේ රැස්කිරීම ආරම්භ.

2006 පොදු ලෙජර, ආයෝජන සහ සොඟ මොඩියුල සමඟ SAP පරිගණක පද්ධතිය ස්ථාපනය කිරීම.

2007 සේ.අ.අ. නිල වෙබ් අඩවිය ත්‍රෛභාෂාවෙන් දියත් කිරීම.

2008 සාමාජිකයන් නැවත ලියාපදිංචි කිරීමේ ක්‍රමවේදය ආරම්භ කිරීම.
ශ්‍රී ලංකාවේ 60 වන නිදහස් සංවත්සරයට සමගාමීව වෙබ් සහ ජංගම දුරකථන හරහා සාමාජික ශේෂයන් සහ තොරතුරු බෙදා හැරීම දියත් කිරීම.

2011 ද්විත්ව කේන්ද්‍රීය පිටපුම් ලෙජර පද්ධතියක් සහිත සාමාජික වගකීම් පද්ධතිය ප්‍රතිස්ථාපනය කිරීම.
සේ.අ.අ. දායක මුදල් බලපත්‍රලාභී වාණිජ බැංකු හරහා මංගනව ගෙවීමේ ක්‍රමවේදය හඳුන්වා දීම.
සේ.අ.අ. හි ශුද්ධ වත්කම් වටිනාකම රු. ට්‍රිලියන 1 මට්ටම කරා ළඟා වීම.

2012 සේ.අ.අ. පනත සංශෝධනය කිරීම සහ 2012 අංක 02 දරන සේ.අ.අ. (සංශෝධිත) පනත මගින් අංක 23 A වගන්තිය එකතු කිරීම.
සාමාජිකයින් 50 ට වැඩි සේවායෝජකයින් වෙනුවෙන් විද්‍යුත් මාධ්‍ය භාවිතයෙන් සේ.අ.අ. තොරතුරු ඉදිරිපත් කිරීම අනිවාර්ය කිරීම.

2013 දායක මුදල් ගෙවීම පැහැර හැරීම් සහ අධිකරණ නඩු අධීක්ෂණය කිරීම සඳහා නව පරිගණකගත පද්ධතියක් හඳුන්වා දීම.

2015 සේ.අ.අ. 30% හිමිකම් පැමේ ක්‍රියාවලිය ස්ථාපිත කිරීම.
නිවාස හා වෛද්‍යමය අරමුණු සඳහා 30% ක පූර්ණ විශ්‍රාමික ප්‍රතිලාභ නිදහස් කිරීමේ ක්‍රමවේදය ආරම්භ කිරීම.
විද්‍යුත් වාර්තා ගබඩාකරණ පහසුකම් ක්‍රියාත්මක කිරීම.

2016 මංගනව සේවක දත්ත සත්‍යාපනය කළ හැකි යෙදවුමක් සහිත 100% ස්වයංක්‍රීය සාමාජික ගිණුම් යාවත්කාලීන කිරීමේ ක්‍රමවේදය හඳුන්වා දීම.

2017 දීප ව්‍යාප්ත මහජන බැංකු ශාඛා සමඟ ඒකාබද්ධ වෙමින් දායක මුදල් රැස්කිරීමේ ක්‍රමවේදය විමධ්‍යගත කිරීම.
සේ.අ.අ. හි ශුද්ධ වත්කම් වටිනාකම රු. ට්‍රිලියන 2 මට්ටම කරා ළඟා වීම.

2020

සිංහල



මූල්‍ය තොරතුරු - 2020



රූප සටහන 01 අරමුදලේ වර්ධනය

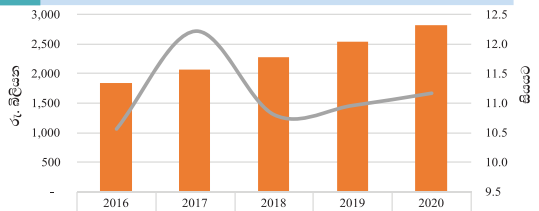

	2016	2017	2018	2019	2020
මුළු ශුද්ධ වත්කම් (රු. බි.)	1,841	2,066	2,289	2,540	2,824
වර්ධන අනුපාතිකය (දකුණු අක්ෂය) (සියයට)	10.6	12.2	10.8	11.0	11.2

මූලය : සේවක අර්ථසාධක අරමුදල් දෙපාර්තමේන්තුව, ශ්‍රී ලංකා මහ බැංකුව

රූප සටහන 02 දායක මුදල්, ප්‍රතිලාභ ගෙවීම් සහ ශුද්ධ දායක මුදල්

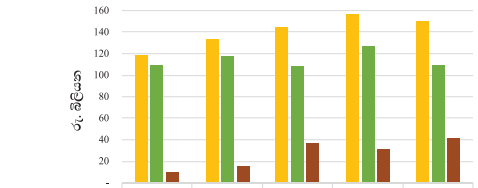

	2016	2017	2018	2019	2020
දායක මුදල් (රු.බි.)	118.3	133.4	145.0	157.2	150.7
ප්‍රතිලාභ ගෙවීම් (රු.බි.)	108.4	117.5	108.0	126.3	109.7
ශුද්ධ දායක මුදල් (රු.බි.)	9.9	15.9	37.0	30.9	41.0

මූලය : සේවක අර්ථසාධක අරමුදල් දෙපාර්තමේන්තුව, ශ්‍රී ලංකා මහ බැංකුව

රූප සටහන 03 සාමාජික ගිණුම් සංඛ්‍යාව

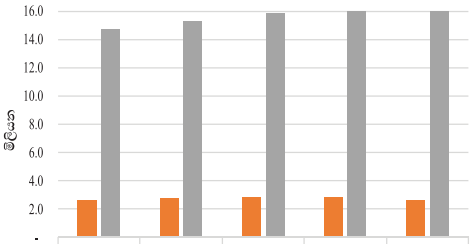

	2016	2017	2018	2019	2020
දායක මුදල් ගෙවන (මිලියන)	2.6	2.8	2.9	2.9	2.6
දායක මුදල් නොගෙවන (මිලියන)	14.7	15.3	15.9	16.5	17.1

මූලය : සේවක අර්ථසාධක අරමුදල් දෙපාර්තමේන්තුව, ශ්‍රී ලංකා මහ බැංකුව

රූප සටහන 04 ආයෝජන කළඹෙහි සංයුතිය

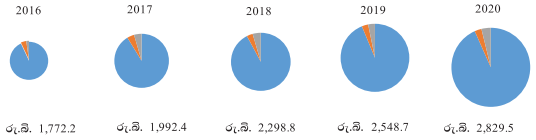

සංයුතිය	2016	2017	2018	2019	2020
රජයේ සුරැකුම්පත් (සියයට)	93.1	91.3	92.2	93.8	93.4
කොටස් (සියයට)	4.6	4.2	3.3	3.0	2.8
ණයකර සහ වෙනත් (සියයට)	2.3	4.5	4.5	3.2	3.8

රජයේ සුරැකුම්පත් | කොටස් | ණයකර සහ වෙනත්

මූලය : සේවක අර්ථසාධක අරමුදල් දෙපාර්තමේන්තුව, ශ්‍රී ලංකා මහ බැංකුව

රූප සටහන 05 සාමාන්‍ය ආයෝජන කළඹ මත ප්‍රතිලාභ

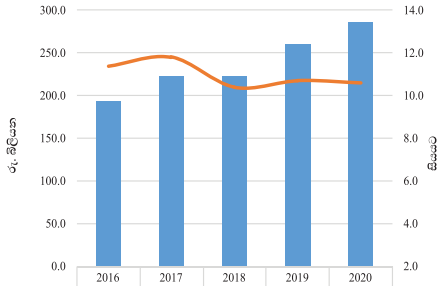

	2016	2017	2018	2019	2020
දළ ආයෝජන ආදායම් (රු.බි.)	192.9	222.6	222.4	259.0	285.4
දළ ආයෝජන මත ප්‍රතිලාභ (දකුණු අක්ෂය) (සියයට)	11.4	11.8	10.4	10.7	10.6

මූලය : සේවක අර්ථසාධක අරමුදල් දෙපාර්තමේන්තුව, ශ්‍රී ලංකා මහ බැංකුව

රූප සටහන 06 සාමාජික ගිණුම්වල වර්ෂ අවසාන ශේෂ මත ගෙවූ පොලිය

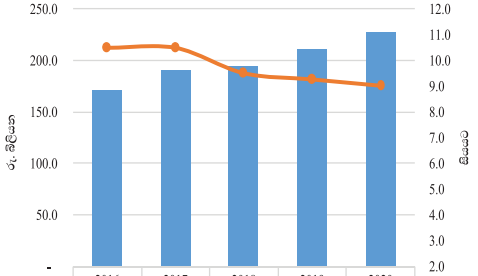

	2016	2017	2018	2019	2020
පොලී ගෙවීම් (රු.බි.)	171.6	191.2	194.6	210.4	227.3
පොලී අනුපාතිකය (දකුණු අක්ෂය) (සියයට)	10.5	10.5	9.5	9.25	9.00

මූලය : සේවක අර්ථසාධක අරමුදල් දෙපාර්තමේන්තුව, ශ්‍රී ලංකා මහ බැංකුව

රූප සටහන 07 සේ.අ.අ. සාමාජිකයන් සඳහා වූ සවිල ප්‍රතිලාභ අනුපාතය සහ වෙළෙඳපොළ පොලී අනුපාතික

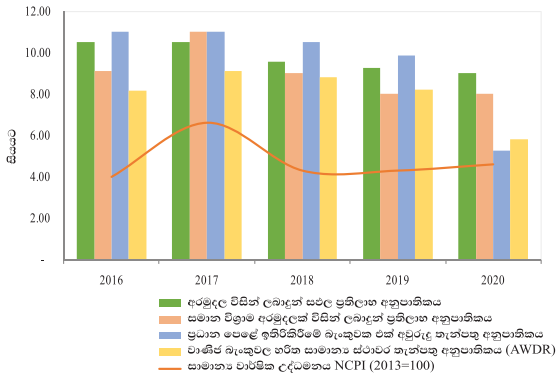

මූලය : සේවක අර්ථසාධක අරමුදල් දෙපාර්තමේන්තුව, ශ්‍රී ලංකා මහ බැංකුව
වාර්ෂික වාර්තාව - 2020, ශ්‍රී ලංකා මහ බැංකුව





2020 වසර තුළ කරනු ලැබූ ආයෝජන

- භාණ්ඩාගාර බැඳුම්කර - රු.බි. 358.5
- භාණ්ඩාගාර බිල්පත් - රු.බි. 39.6
- සාංගමික ණයකර - රු.බි. 1.2
- ස්ථාවර තැන්පතු - රු.බි. 63.0



2020 අවසන් වන විට :

- සාමාජික ගිණුම් - මිලියන 19.8
- සක්‍රීය සාමාජික ගිණුම් - මිලියන 2.6
- සේවායෝජකයින් - 89,853
- ජාතික හැඳුනුම්පතේ නමට අනුව නැවත ලියාපදිංචි වූ සාමාජිකයින් මිලියන - 1.60
- නිවාස ණය ඇප සහතික නිකුත් කළ සාමාජිකයින් ගණන - 8,537



විශ්‍රාමික ප්‍රතිලාභ :

- වටිනාකම රු.බිලියන - 109.7
- ප්‍රතිලාභීන් සංඛ්‍යාව - 197,401



පූර්ව විශ්‍රාමික ප්‍රතිලාභ :

- වටිනාකම රු.බිලියන - 9.7
- ප්‍රතිලාභීන් සංඛ්‍යාව - 19,247

මෙහෙයුම් තොරතුරු 2020



විද්‍යුත් දායක මුදල් ක්‍රමය :

- ලියාපදිංචි සේවායෝජකයින් 10,069 (2020 අවසන් වනවිට)
- සක්‍රීය සාමාජික ගිණුම් වලින් සියයට 88 ක්
- මුළු මාසික සේ.අ.අ. දායකත්වයෙන් සියයට 88 ක්



සේවායෝජක, සාමාජික සහ වෙනත් පාර්ශවකරුවන්ගේ විමසීම් :

- පැමිණීම - 102,383
- ලිපි - 2,097
- දුරකථන ඇමතුම් - 55,123
- විද්‍යුත් තැපැල් - 7,063



දැනුම්වත් කිරීමේ වැඩසටහන් :

- ජංගම සේවා - 03



කම්කරු දෙපාර්තමේන්තුව :

- සාමාජික ගැටලු නිරාකරණය වෙනුවෙන් : දිවයින පුරා ජංගම සේවා පැවැත්වීම, අත්පත්‍රිකා බෙදීම, විවිධ වැඩසටහන් පැවැත්වීම.
- මහජනතාව දැනුම්වත් කිරීම සඳහා සේවක අර්ථසාධක අරමුදල් තොරතුරු ඇතුළත් ප්‍රදර්ශන පුවරු තැන්පත් කිරීම.

1

සේවක අර්ථසාධක අරමුදලේ ප්‍රගති සමාලෝචනය - 2020

1. හැඳින්වීම

2020 වසර අවසානයේ දී අරමුදලෙහි මුළු ශුද්ධ වටිනාකම රුපියල් බිලියන 2,824.3 ක් ලෙස වාර්තා වූ අතර, මෙය 2019 වසර අවසානයේ දී වාර්තා වූ රුපියල් බිලියන 2,540.4 හා සැසඳීමේ දී සියයට 11.2 ක වර්ධනයකි. 2020 අවසන් වනවිට මුළු සාමාජික ගිණුම් සංඛ්‍යාව මිලියන 19.76 ක් විය. සක්‍රිය සාමාජික ගිණුම් ප්‍රමාණය 2020 වසර අවසන් වනවිට මිලියන 2.61 ක් විය. එය 2019 වසරේ මිලියන 2.91 සමඟ සසඳන විට සියයට 10.3 කින් අඩු වූ අතර, අක්‍රිය සාමාජික ගිණුම් සංඛ්‍යාව 2019 වසරේ වාර්තා වූ මිලියන 16.47 ට සාපේක්ෂව 2020 වසර අගවන විට මිලියන 17.15 ක් විය. ඒ අතර, දායක සේවායෝජකයින් සංඛ්‍යාව 2019 අවසන් වනවිට වාර්තා වූ 94,171 සිට 2020 අවසානයේ දී 89,853 දක්වා සියයට 4.6 කින් අඩු විය.

1.1 සාමාජික දායකත්ව හා අරමුදල් ප්‍රතිලාභ ගෙවීම.

2020 වසරේ දායක මුදල් ලැබීම් 2019 වසරේ දී පැවති රුපියල් බිලියන 157.2 සිට රුපියල් බිලියන 150.7 දක්වා සියයට 4.1 කින් අඩු විය. 2020 වසරේ දී සාමාජිකයන්ට හා ඔවුන්ගේ නීතිමය උරුමකරුවන්ට ගෙවන ලද ප්‍රතිලාභ සියයට 30 ප්‍රතිලාභ ගෙවීම් ද ඇතුළත්ව රුපියල් බිලියන 109.7 ක් වූ අතර, එය 2019 වසරේ ගෙවූ රුපියල් බිලියන 126.3 ට සාපේක්ෂව සියයට 13.1 ක අඩු වීමකි. 2020 දී සිදු කරන ලද මුළු මුදල් ආපසු ගෙවීම් සංඛ්‍යාව 197,401 ක් වූ අතර, එය 2019 දී වාර්තා වූ 241,581 ට සාපේක්ෂව සියයට 18.3 ක අඩුවීමකි. ඒ අනුව, ශුද්ධ දායක මුදල් (දායක මුදල් ලැබීම් වලින් ප්‍රතිලාභ ගෙවීම් අඩු කළ පසු) පසුගිය වසරේ වාර්තා වූ රුපියල් බිලියන 30.9 ට සාපේක්ෂව රුපියල් බිලියන 41.0 දක්වා සියයට 32.6 ක වැඩි වීමක් වාර්තා විය. පසුගිය වසරට සාපේක්ෂව, ශුද්ධ දායක මුදල්වල වැඩි වීමට ප්‍රධානතම හේතුව වූයේ දායක මුදල් ලැබීම් අඩු වීමට සාපේක්ෂව ඉහළ ප්‍රතිශතයකින් ප්‍රතිලාභ ගෙවීම් අඩු වීමයි. මුළු සියයට 30 ප්‍රතිලාභ ගෙවීම රුපියල් බිලියන 9.7 ක් වූ අතර, අනෙකුත් මුළු ප්‍රතිලාභ ගෙවීම රුපියල් බිලියන 100.0 ක් විය. 2015 වසරේ සිට 2020 වසර අවසාන වනවිට සියයට 30 ප්‍රතිලාභ ගෙවීම්වල සමස්ත වටිනාකම රුපියල් බිලියන 98.2 ක් විය.

1.2. සේවක අර්ථසාධක අරමුදලෙහි ආයෝජන කළඹ

සංඛ්‍යා සටහන 01 හා රූප සටහන 08 හි පෙන්වා ඇති පරිදි, 2020 වසර අවසානයේ දී සමස්ත ආයෝජන කළඹෙහි වටිනාකම (පොත් අගය) රුපියල් බිලියන 2,829.5 ලෙස වාර්තා වූ අතර, එය 2019 වසරේ පැවති රුපියල් බිලියන 2,548.7 ට සාපේක්ෂව සියයට 11.0 ක වර්ධනයකි.

සංඛ්‍යා සටහන 01 : ආයෝජන කළඹෙහි සංයුතිය

මූල්‍ය උපකරණ අයිතමය	වටිනාකම (රු.බිලියන)				
	2016	2017	2018	2019	2020
රජයේ සුරකුම්පත්	1,650.4	1,818.6	2,119.2	2,390.4	2,642.9
කොටස් ආයෝජන	80.9	84.3	74.9	75.4	79.9
සාංගමික ණයකර	34.3	38.7	43.7	41.9	34.9
ස්ථාවර තැන්පතු	-	48.0	33.6	25.0	55.8
භාරකාර සහතිකපත්, ප්‍රති විකුණුම් ගනුදෙනු සහ වෙනත් ආයෝජන	6.6	2.7	27.4	16.0	16.0
එකතුව	**1,772.2**	**1,992.4**	**2,298.8**	**2,548.7**	**2,829.5**

මූලය : සේවක අර්ථසාධක අරමුදල් දෙපාර්තමේන්තුව, ශ්‍රී ලංකා මහ බැංකුව

රූප සටහන 08 : ආයෝජන කළඹෙහි සංයුතිය 2016 - 2020

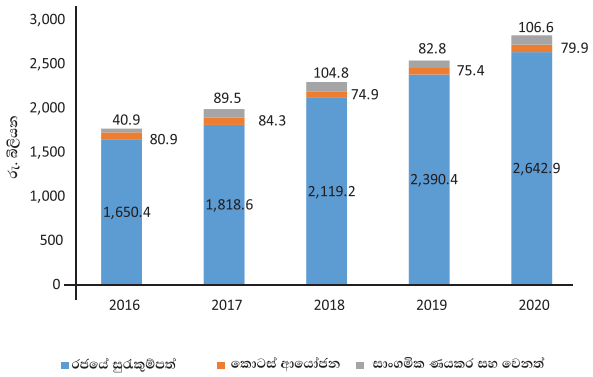

මූලය : සේවක අර්ථසාධක අරමුදල් දෙපාර්තමේන්තුව, ශ්‍රී ලංකා මහ බැංකුව.

2020 වසරේ දී ආයෝජන කළඹෙහි වර්ධනය සඳහා ප්‍රධාන වශයෙන් හේතු වී ඇත්තේ 2020 වසරේ ඉපැයූ රුපියල් බිලියන 244.9 ක් වූ ශුද්ධ ආදායම සහ රුපියල් බිලියන 41.0 ක් වූ ශුද්ධ සාමාජික දායකත්වය වේ. සමස්ත ආයෝජන කළඹ රාජ්‍ය සුරකුම්පත්, කොටස් වෙළෙඳපොළ ආයෝජන, සාංගමික ණයකර හා ස්ථාවර තැන්පතු ඇතුළු වෙනත් කෙටිකාලීන ආයෝජන වලින් සමන්විත වේ. රජයේ සුරකුම්පත්වල ආයෝජනය සංකේන්ද්‍රණය වීම, 2019 වසරේ දී පැවති මුළු ආයෝජනවලින් සියයට 93.8 සිට 2020 අග වන විටදී සියයට 93.4 දක්වා සුළු පහළ බැසීමක් දක්නට ලැබුණි. එසේම, කොටස් වෙළෙඳපොළෙහි ආයෝජන සංයුතිය 2019 වසරේ දී පැවති සියයට 3.0 සිට 2020 වසරේ දී සියයට 2.8 දක්වා පහත වැටුණි. තවද, ආයෝජන කළඹින් සියයට 1.2 ක් සාංගමික ණයකරවල ආයෝජනය කර ඇති අතර, සියයට 2.0 කෙටිකාලීන ස්ථාවර තැන්පතුවල ආයෝජනය කර තිබුණි. එක්දින ප්‍රති විකුණුම්, කාලීන ප්‍රති විකුණුම් යන නිත්‍ය තැන්පතු පහසුකම් ද ඇතුළත් මුළු ප්‍රති විකුණුම් ගනුදෙනු සමස්ත ආයෝජන කළඹෙන් සියයට 0.6 ක් ලෙස 2020 වසර අවසානයට ගණනය කර ඇත.

1.2.1 රජයේ සුරකුම්පත් ආයෝජන කළඹ

භාණ්ඩාගාර බැඳුම්කර හා භාණ්ඩාගාර බිල්පත්වලින් සමන්විත රජයේ සුරකුම්පත් ආයෝජන කළඹ 2019 වසර අවසානයේ දී රුපියල් බිලියන 2,390.4 ක් වූ අතර, එය 2020 වසර අවසානයේ දී රුපියල් බිලියන 2,642.9 දක්වා සියයට 10.6 කින් වර්ධනය විය. 2020 වසරේ දී රජයේ සුරකුම්පත් ආයෝජන කළඹෙන් රුපියල් බිලියන 266.5 ක පොලී ආදායමක් උපයාගෙන ඇති අතර, මෙය සේවක අර්ථසාධක අරමුදලේ දළ ආදායමෙන් සියයට 93.3 ක් වේ. රජයේ සුරකුම්පත් ආයෝජන කළඹෙහි බරිත සාමාන්‍ය ඵලදා අනුපාතිකය 2020 වසරේ දී සියයට 7.02 ක් ලෙස වාර්තා විය. සංඛ්‍යා සටහන 02 මඟින් දක්වන කල්පිරීමේ ආකෘතියෙහි පරිදි සේවක අර්ථසාධක අරමුදලෙහි දිගුකාලීන ආයෝජන කෙරෙහි පවතින නැඹුරුතාවය පිළිබිඹු කරමින් රාජ්‍ය සුරකුම්පත් කළඹෙන් සියයට 70 කට වඩා වැඩි ප්‍රමාණයක් වසර 5 කට වඩා වැඩි කාලයක් තුළ කල්පිරීමට නියමිත සුරකුම්පත්වලින් සමන්විත වේ.

සංඛ්‍යා සටහන 02 : රජයේ සුරකුම්පත් කළඹෙහි කල්පිරීම් ආකෘතිය 2020 වසර අවසානයට

කල්පිරීම	නාමික අගයට කල්පිරීමේ වටිනාකම (රුපියල් මිලියන)	දායකත්ව ප්‍රතිශතය (%)	බරිත සාමාන්‍ය ඵලදා අනුපාතිකය (%)
වසරකට වඩා අඩු	76,490.0	2.9	4.84
වසර 1 - 2	339,259.3	13.0	5.79
වසර 3 - 4	361,104.6	13.8	6.50
වසර 5 ට වැඩි	1,835,362.1	70.2	7.39
එකතුව	2,612,216.0	100.00	7.02

මූලය : සේවක අර්ථසාධක අරමුදල් දෙපාර්තමේන්තුව, ශ්‍රී ලංකා මහ බැංකුව

1.2.2 සමාගම් කොටස් කළඹ

සමාගම් කොටස් කළඹ, ලැයිස්තුගත සහ ලැයිස්තුගත නොකළ කොටස් වලින් සමන්විත වන අතර, එය 2019 වසර අවසානයට වූ රුපියල් බිලියන 75.4 ක වටිනාකමට සාපේක්ෂව 2020 වසර අවසානය වන විට රුපියල් බිලියන 79.9 දක්වා සියයට 6.0 කින් වර්ධනය වී ඇත. වෙළෙඳපොළ පදනම මත අගය කරන ලද ලැයිස්තුගත සමාගම් කොටස් කළඹ 2019 වසර

අවසානය වන විට රුපියල් බිලියන 66.3 ක වටිනාකමට සාපේක්ෂව 2020 වසර අවසානය වන විට රුපියල් බිලියන 70.8 දක්වා සියයට 6.8 කින් වැඩි වී ඇති අතර, පිරිවැය පදනම මත අගය කරන ලද ලැයිස්තුගත නොවූ සමාගම් කොටස් කළඹ 2020 වර්ෂය තුළ දී කොටස් විකිණීමක් හෝ මිලදී ගැනීමක් නොවූ හෙයින් එහි වටිනාකමෙහි වෙනසක් නොවීය. සේ.අ.අ. මගින් කොටස් ආයෝජන කළඹක් පවත්වාගෙන යන අතර, එහි බැංකු, ප්‍රාග්ධන භාණ්ඩ, පාරිභෝගික සේවා, සැපයුම් ද්‍රව්‍ය ආදී විවිධ ක්ෂේත්‍රයන් යටතේ කොළඹ කොටස් වෙළෙඳපොළ තුළ ලැයිස්තුගත ප්‍රමුඛ සමාගම්හි කොටස් අඩංගු වේ. (රූප සටහන 09) කොළඹ කොටස් වෙළෙඳපොළ විසින් 2020 ජනවාරි 20 දින සිට ක්‍රියාත්මක කරන ලද ගෝලීය කර්මාන්ත වර්ගීකරණ ප්‍රමිතීන්ට (GICS) අනුව වෙළෙඳපොළ අගය මත රූප සටහන 09 පදනම් වේ. සේ.අ. අරමුදලෙහි කොටස් ආයෝජන කළඹෙහි සියයට 32.4 ක් බැංකු ක්ෂේත්‍රයේ ආයෝජනය කර ඇති අතර, 2020 වර්ෂය තුළ දී එහි පසුබෑමක් දක්නට ලැබුණි. 2020 වසරේ දී සේ.අ.අ. සමාගම් කොටස් කළඹ රුපියල් බිලියන 8.0 ක ශුද්ධ ලාභයක්, ලාභාංශ ආදායම් හා සාධාරණ අගයෙහි වෙනස්වීම් හරහා වාර්තා කරන ලදී.

රූප සටහන 09 : 2020 වසර අවසානයේ පැවති ලැයිස්තුගත කොටස් ආයෝජන කළඹේ ආංශික සංයුතිය (වෙළෙඳපොළ අගයට රු. මිලියන)

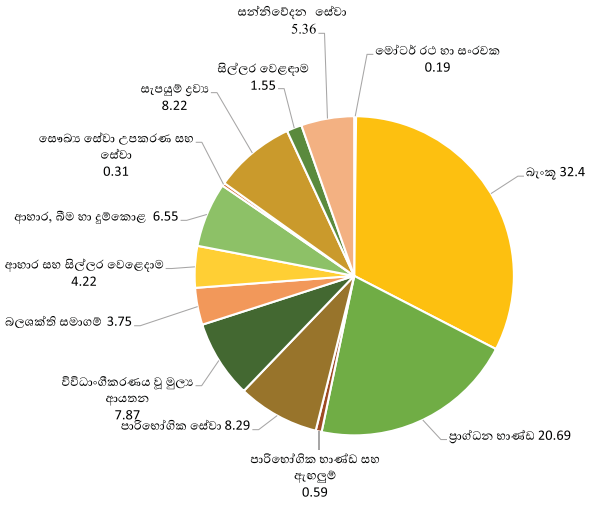

මූලය : සේවක අර්ථසාධක අරමුදල් දෙපාර්තමේන්තුව, ශ්‍රී ලංකා මහ බැංකුව

1.2.3 සාංගමික ණය කළඹ

සේවක අර්ථසාධක අරමුදල ආයෝජන ශ්‍රේණියට අයත් සමාගම් සහ ආයතන විසින් නිකුත් කර ඇති සාංගමික ණයකර, සුරැකුම්පත් සහතික සහ උකස් සුරැකුම්පත් යනාදී ණය උපකරණයන්හි ආයෝජනය කර ඇත. ඒ අනුව, 2020 වසරේ දී සේ.අ.අ. ඉහළ ආයෝජන ශ්‍රේණියට අයත් බැංකු ආයතනයක් විසින් නිකුත් කරනු ලැබූ සාංගමික ණයකර නිකුතුවක රුපියල් මිලියන 1,200.0 ක මුදලක් ආයෝජනය කරන ලදී. අරමුදලෙහි සාංගමික ණය කළඹ 2020 දෙසැම්බර් අග වන විට පොත් අගය රුපියල් බිලියන 34.9 ක් වූ අතර, එය මුළු ආයෝජන කළඹෙන් සියයට 1.2 ක් විය. අරමුදල සාංගමික ණය කළඹෙන් උපයන ලද පොලී ආදායම රුපියල් මිලියන 4,464.5 ක් වූ අතර, සාංගමික ණය කළඹ මත වූ සාමාන්‍ය වාර්ෂික ප්‍රතිලාභ අනුපාතය වසර තුළ දී සියයට 11.58 ක් විය.

1.2.4 ප්‍රතිවිකුණුම් ගනුදෙනු

අරමුදලේ ද්‍රවශීලතාව කළමනාකරණය සඳහා දෛනික අතිරේක අරමුදල් ප්‍රති විකුණුම්වල සහ මහ බැංකුවේ විවෘත වෙළඳපොළ ක්‍රියාකාරකම් කවුළුව තුළ ආයෝජනය කරනු ලබයි. 2019 වසරේ දී ඉපැයූ රුපියල් මිලියන 1,171.5 ට සාපේක්ෂව, 2020 වසරේ දී රුපියල් මිලියන 521.0 ක පොලී ආදායමක් ප්‍රති විකුණුම් ගනුදෙනු මඟින් උපයා ගන්නා ලදී. පොලී ආදායම අඩු වීමට 2020 වසරේ දී පැවති අඩු පොලී වාතාවරණය හේතු විය.

1.2.5 ස්ථාවර තැන්පතු

මුදල් මණ්ඩලයේ විශේෂ අනුමැතිය මත සේ.අ.අ. විසින් එහි අරමුදල් කෙටිකාලීන ස්ථාවර තැන්පතුවල වසරක උපරිම පරිනත කාලයකට යටත්ව රාජ්‍ය බැංකු තුනක ආයෝජනය කරන ලදී. ඒ අනුව, 2020 වසර අවසානයට මුළු ආයෝජන කළඹින් 2.0 ක ප්‍රතිශතයක් වන රුපියල් බිලියන 55.8 ක මුදලක් ස්ථාවර තැන්පතු ආයෝජන ලෙස පැවති අතර, රුපියල් මිලියන 5,877.0 ක ස්ථාවර තැන්පතු පොලී ආදායමක් 2020 වසර තුළ දී උපයා ගන්නා ලදී.

1.2.6 අරමුදලේ මුළු ආයෝජන ආදායම

අරමුදල විසින් 2020 වසරේ දී රුපියල් බිලියන 285.4 ක මුළු ආයෝජන ආදායමක් උපයා ගත් අතර, එය පෙර වර්ෂයට සාපේක්ෂව සියයට 10.2 ක වැඩි වීමකි (සංඛ්‍යා සටහන 03). පොලී ආදායම අරමුදලේ ප්‍රධානතම ආදායම වූ අතර, (ආයෝජන ආදායමෙන් සියයට 97.2 කි) එය 2019 වසරේ වූ රුපියල් බිලියන 254.7 සිට 2020 වසරේ දී රුපියල් බිලියන 277.4 දක්වා සියයට 8.9 කින් වර්ධනය විය. තවද, කොටස් කළඹෙන් උපයන ලද ලාභාංශ ආදායම 2019 වසරේ දී රුපියල් මිලියන 6,247.5 ක් වූ අතර, එය 2020 වසරේ දී රුපියල් මිලියන 2,985.0 ක් ලෙස සටහන් විය. ලැයිස්තුගත නොකළ සමාගමකින් 2020 වසරේ දී ලැබීමට නියමිතව තිබූ ලාභාංශ නොලැබීම, ලාභාංශ ආදායම අඩු වීමට හේතු විය. තවද, සේ.අ.අ. ලැයිස්තුගත කොටස් කළඹ 2019 වර්ෂයේ දී වාර්තා කළ රු. මිලියන 1,890.0 ක ශුද්ධ අලාභයට සාපේක්ෂව රු. මිලියන 5,023.1 ක කැපී පෙනෙන ශුද්ධ ලාභයක් 2020 වසරේ දී වාර්තා කළ අතර, 2020 අවසානයේ දී කොටස් වෙළෙඳපොළෙහි ඇති වූ ඉහළ කාර්යසාධනය මෙයට හේතු විය.

සංඛ්‍යා සටහන 03 : අරමුදලේ ආයෝජන ආදායම

ආදායම් මූලාශ්‍රය	2019	2020	වර්ධනය
	වටිනාකම (රු. මිලියන)	වටිනාකම (රු. මිලියන)	
පොලිය	254,681	277,409	8.9
ලාභාංශ	6,248	2,985	(52.2)
ලාභ හෝ අලාභ තුළින් සාධාරණ අගයට ඇති මූල්‍ය උපකරණ මත ශුද්ධ ලාභ/(අලාභ)	(1,890)	5,023	365.8
මූල්‍ය ආයෝජන හානිකරණ	0.3	1.6	419.9
එකතුව	**259,039**	**285,419**	**10.2**

මූලය : සේවක අර්ථසාධක අරමුදල් දෙපාර්තමේන්තුව, ශ්‍රී ලංකා මහ බැංකුව

1.3. සේවක අර්ථසාධක අරමුදලේ අවදානම් කළමනාකරණය සඳහා පාලන රාමුව

ශ්‍රී ලංකා මහ බැංකුවේ මුදල් මණ්ඩලය අරමුදලේ භාරකරු ලෙස සේ.අ.අ. හි අවදානම් කළමනාකරණය අධීක්ෂණය කරනු ලබයි. ඒ අනුව, සේ.අ.අ. හි අවදානම් කළමනාකරණ ක්‍රියාකාරකම් ශ්‍රී ලංකා මහ බැංකුවේ අවදානම් පාලන ව්‍යුහයේ අනිවාර්ය අංගයක් ලෙස සැලකෙන අතර, සේ.අ.අ. හි ක්‍රියාකාරකම් ඇතුළුව ශ්‍රී ලංකා මහ බැංකුවේ සියලු ක්‍රියාකාරකම් වලට අදාළ මූල්‍ය හා මූල්‍ය නොවන අවදානම් කෙරෙහි අවධානය යොමු කරයි. සේ.අ.අ. හි අරමුදල් කළමනාකරණ ක්‍රියාකාරකම්වල අවසාන තීරණ ගැනීමේ අධිකාරිය වශයෙන් මුදල් මණ්ඩලය අරමුදලෙහි ආයෝජන කටයුතු සඳහා ප්‍රතිපත්තිමය මඟ පෙන්වීමක් සපයන අතර අරමුදල කළමනාකරණය කළ යුතු අවදානම් අභිරුචිය සහ අවදානම් දැරිය හැකි මට්ටම් වැනි සමස්ත අවදානම් පරාමිතීන් නියම කරනු ලබයි. මුදල් මණ්ඩලය සේ.අ.අ. හි අවදානම් කළමනාකරණ ව්‍යුහයේ පාලනය ශක්තිමත් කිරීම සඳහා එම කාර්යයන් ස්ථාපිත කිරීමෙහි අධීක්ෂණය, මුදල් මණ්ඩල අවදානම් අධීක්ෂණ කමිටුව (BROC) සහ සේ.අ.අ. ආයෝජන අධීක්ෂණ කමිටුව (EIOC) යන ඉහළ මට්ටමේ කමිටු දෙක හරහා සිදු කරනු ලැබේ.

අවදානම් කළමනාකරණ කාර්යය අධීක්ෂණය කිරීමේ වගකීම මුදල් මණ්ඩල අවදානම් අධීක්ෂණ කමිටුව (BROC) සතු වන අතර අරමුදල් කළමනාකරණ කටයුතුවලට අදාළ ඉහළම මට්ටමේ අධීක්ෂණ කටයුතු සේ.අ.අ. ආයෝජන අධීක්ෂණ කමිටුව (EIOC) මගින් සිදු කරනු ලබයි. සේ.අ.අ. ආයෝජන අධීක්ෂණ කමිටුවෙහි (EIOC) කාර්යභාරය වන්නේ අරමුදල කළමනාකරණය සඳහා උපායමාර්ගික හා ප්‍රතිපත්තිමය මඟ පෙන්වීමක් ලබා දීමෙන් සේ.අ.අ. හි ආයෝජන කටයුතු අධීක්ෂණය කිරීමයි. තවද, සේ.අ. අරමුදල් කළමනාකරණ කටයුතු වල එදිනෙදා ආයෝජන තීරණ ගැනීමේ කාර්යයට අදාළ බලතල දෙපාර්තමේන්තු මට්ටමේ කමිටුවක් වන සේ.අ.අ. ආයෝජන කමිටුවට (EIC) පවරා ඇත. සේ.අ.අ. හි අරමුදල් කළමනාකරණ අංශයේ මැදි කාර්යාලය, ප්‍රථම පෙළ ආරක්ෂණ යාන්ත්‍රණය ලෙස දෛනික මෙහෙයුම් වල අවදානම අඛණ්ඩව අධීක්ෂණය කරනු ලබයි. ඒ අනුව, ආයෝජන ප්‍රතිපත්ති ප්‍රකාශය (IPS), උපායමාර්ගික වත්කම් විභජනයන් (SAA) සහ ආයෝජන මාර්ගෝපදේශයන්හි (IG) දී ඇති පරාමිතීන්ට අනුකූලව ආයෝජන කටයුතුවල පූර්ව හා පසු අනුකූලතාවයන් අධීක්ෂණය කරනු ලැබේ. අවදානම් කළමනාකරණ දෙපාර්තමේන්තුව දෙවන පෙළ ආරක්ෂණ යාන්ත්‍රණය ලෙස ක්‍රියා

කරන අතර ස්වාධීන ක්‍රියාවලියක් තුළින් සේ.අ.අ. හි අරමුදල් කළමනාකරණ ක්‍රියාකාරකම් හා සම්බන්ධ අවදානම් තක්සේරු කිරීම, අධීක්ෂණය කිරීම සහ වාර්තා කිරීම හරහා ආයෝජන පාලන ක්‍රියාවලිය සඳහා ප්‍රතිපත්ති රාමුවක් සැපයීමේ වගකීම දරයි. ඒ අනුව, යාවත්කාලීන කළ වෙළෙඳපොළ අවශ්‍යතාවන්ට අනුකූලව ආයෝජන ප්‍රතිපත්ති ප්‍රකාශය (IPS), උපායමාර්ගික වත්කම් විභජනයන් (SAA) සහ ආයෝජන මාර්ගෝපදේශයන්හි (IG) සංශෝධනය කිරීම සහ යාවත්කාලීන කිරීම තුළින්, අදාළ ප්‍රතිපත්තිමය උපදෙස් සහ ආයෝජන ක්‍රියාකාරකම්වලට අදාළ මාර්ගෝපදේශ සැපයීම අවදානම් කළමනාකරණ දෙපාර්තමේන්තුව විසින් මෙහෙයවනු ලැබේ. එමගින්, පවත්නා වැඩ ක්‍රියාපටිපාටි වැඩි දියුණු කිරීම සහ ප්‍රමාණවත් අභ්‍යන්තර පාලනයන් පවත්වා ගනිමින් ආයෝජන තීරණ ගැනීමේ ක්‍රියාවලියට වැඩි ස්වාධීනත්වයක් ලබා දී ඇත. තෙවන පෙළ ආරක්ෂණ යාන්ත්‍රණය ලෙස අභ්‍යන්තර විගණන දෙපාර්තමේන්තුව සේ.අ.අ. හි අරමුදල් කළමනාකරණ ක්‍රියාකාරිත්වය සම්බන්ධයෙන් අවදානම් සහතිකයක් සපයනු ලබයි.

තවද, සමස්ත සේ.අ.අ. දෙපාර්තමේන්තුවේ ක්‍රියාකාරකම්වලට අදාළ මූල්‍යමය නොවන අවදානම් තීව්‍ර කිරීම සහ විසඳීම සඳහා මූල්‍ය නොවන අවදානම් කළමනාකරණ කමිටුව (NFRMC) ලෙස වෙනම කමිටුවක් හරහා විශේෂ යාන්ත්‍රණයක් ක්‍රියාත්මක වේ. ඒ අනුව, මූල්‍යමය නොවන අවදානම් හඳුනා ගැනීම සහ සමාලෝචනය කිරීම සහ ශ්‍රී ලංකා මහ බැංකුවේ අවදානම් කළමනාකරණ දෙපාර්තමේන්තුව හරහා අවදානම් අවම කිරීමේ ක්‍රියාමාර්ග තීරණය කිරීම සහ අධීක්ෂණය කිරීම සඳහා වරින්වර සමාලෝචනයන් පවත්වනු ලැබේ.

1.4 අරමුදලේ මෙහෙයුම් වියදම්

2019 වසරේ දී රුපියල් මිලියන 1,581.8 සිට 2020 වසරේ දී රුපියල් මිලියන 1,645.1 ක් දක්වා සියයට 4.0 කින් මෙහෙයුම් වියදම් ඉහළ යාමට සේවක වියදම්වල ඉහළ යාම ප්‍රධාන වශයෙන් බලපා ඇත. කෙසේ වෙතත්, දළ ආදායමෙන් ප්‍රතිශතයක් වශයෙන් මුළු මෙහෙයුම් වියදම 2019 වසරේ දී පැවති සියයට 0.61 ට සාපේක්ෂව 2020 වසරේ දී සියයට 0.58 දක්වා පහළ වැටී ඇත (සංඛ්‍යා සටහන 04).

සංඛ්‍යා සටහන 04 : මෙහෙයුම් වියදම්

අයිතමය	ශ්‍රී ලංකා මහ බැංකුවේ සේ.අ.අ. දෙපාර්මේන්තුව			කම්කරු දෙපාර්තමේන්තුව			එකතුව		
	2019 (රුපියල් මිලියන)	2020 (රුපියල් මිලියන)	වෙනස (%)	2019 (රුපියල් මිලියන)	2020 (රුපියල් මිලියන)	වෙනස (%)	2019 (රුපියල් මිලියන)	2020 (රුපියල් මිලියන)	වෙනස (%)
සේවක වියදම්	632	648	2.5	431	455	5.6	1,063	1,103	3.8
පරිපාලන වියදම්	235	282	20.0	215	189	(12.1)	450	471	4.7
වෙනත් වියදම්	60	63	5.0	9	8	(11.1)	69	71	2.9
එකතුව	**927**	**993**	**7.1**	**655**	**652**	**(0.3)**	**1,582**	**1,645**	**4.0**
මුළු වියදම්, දළ ආදායමේ ප්‍රතිශතයක් ලෙස	**0.36**	**0.35**		**0.25**	**0.23**		**0.61**	**0.58**	

මූලය : සේවක අර්ථසාධක අරමුදල් දෙපාර්තමේන්තුව, ශ්‍රී ලංකා මහ බැංකුව

1.5 බදු වියදම්

2018 අප්‍රේල් මස පළමු දින සිට ක්‍රියාත්මක වූ 2017 අංක 24 දරන නව දේශීය ආදායම් බදු පනත හඳුන්වාදීමත් සමඟ අරමුදලෙහි ආදායම් බදු අනුපාතය සියයට 10 සිට සියයට 14 දක්වා ඉහළ ගිය අතර, එහි ප්‍රතිඵලයක් ලෙස අරමුදලෙහි ආදායම් බදු වියදම පෙර වසර හා සැසඳීමේ දී රුපියල් බිලියන 4.1 කින් වැඩි විය. මීට අමතරව, පෙර පැවති ආදායම් බදු පනත යටතේ දළ ආදායමක් ලෙස හඳුනාගත් භාණ්ඩාගාර බැඳුම්කර පොලී මත සියයට 10 ක් වූ රඳවා ගැනීමේ බදු, 2018 අප්‍රේල් මස පළමු දින සිට ක්‍රියාත්මක වන පරිදි පොලී ආදායම් ලෙස හඳුනාගැනීම අහෝසි කර ඇත.

1.6 සාමාජික ගිණුම් ශේෂ හා ගෙවූ පොලිය

2020 වසරේ දී සමස්ත සාමාජික ගිණුම් ශේෂයන් 2019 වසරට සාපේක්ෂව සියයට 10.8 ක අගයකින් ඉහළ දමමින්, රුපියල් බිලියන 227.3 ක මුදලක් සාමාජිකයන් අතර පොලී ලෙස බෙදා දුන් අතර, සාමාජික ගිණුම් ශේෂ 2019 වසරේ පැවති රුපියල් බිලියන 2,497.6 ට සාපේක්ෂව 2020 වසරේ දී රුපියල් බිලියන 2,767.8 ක් දක්වා වර්ධනය විය. මෑත වසර වලදී පොලී අනුපාත වෙනස්වන වාතාවරණයක් පැවතිය ද 2020 දෙසැම්බර් 31 දිනෙන් අවසන් වූ වසර සඳහා වසර අවසානයේ පැවති සාමාජික ශේෂ මත සියයට 9.00 ක පොලී අනුපාතයක් ප්‍රකාශ කිරීමට අරමුදලට හැකි විය. එය 2019 වසරට සාපේක්ෂව සියයට 0.25 ක සුළු අඩු වීමකි.

රූප සටහන 10 : සාමාජික ගිණුම් ශේෂ සහ ගෙවූ පොලිය

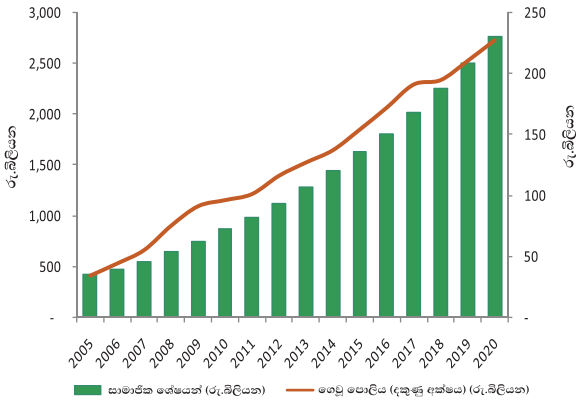

මූලය : සේවක අර්ථසාධක අරමුදල් දෙපාර්තමේන්තුව, ශ්‍රී ලංකා මහ බැංකුව

1.7 නිවාස ණය ඇපකර පහසුකම

නිවාස සංවර්ධන මූල්‍ය සංස්ථා බැංකුව, රාජ්‍ය උකස් හා ආයෝජන බැංකුව, ලංකා බැංකුව, මහජන බැංකුව හා සමූපකාර ග්‍රාමීය බැංකුව යනාදී සහභාගිත්ව ණය දෙන ආයතන වලින් සාමාජිකයන්ට නිවාස ණයක් ලබා ගැනීමේ අරමුණින් 1988 වසරේ දී හඳුන්වා දුන් නිවාස ණය ක්‍රමය 2020 වසරේ දී ද, තවදුරටත් ක්‍රියාත්මක විය. නිවාස ණය ක්‍රමය යටතේ සේවක අර්ථසාධක අරමුදල මගින් 2020 වසර තුළ දී රුපියල් මිලියන 4,497 ක් වූ නිවාස ණය සඳහා අනුමැතිය ලබා ගැනීමට සාමාජික ශේෂ සහතිකපත් 8,537 ක ප්‍රමාණයක් ණය ලබා දෙන ආයතන වෙත ලබා දෙන ලදී. තවද, 2020 වසරේ දී 2019 වසර තුළ හිඟ ණය පියවීම සඳහා රුපියල් මිලියන 3,321 කට ආසන්න මුදලක් අදාළ සාමාජික ගිණුම්වලින් අඩු කොට, අදාළ ණය දෙන ආයතනවලට ප්‍රේෂණය කරන ලදී.

සංඛ්‍යා සටහන 05 : නිවාස ණය පහසුකම

වසර	ශේෂ සහතිකපත්	අනුමත කරන ලද නිවාස ණය මුදල (රුපියල් මිලියන)	සහභාගීත්ව ණය දෙන ආයතන වෙත කළ ප්‍රේෂණයන් (රුපියල් මිලියන)
2010	13,848	4,512	2,093
2011	20,041	6,355	1,896
2012	11,234	3,973	2,019
2013	16,268	6,914	2,178
2014	17,786	8,021	2,394
2015	13,132	5,489	2,522
2016	12,780	5,414	2,541
2017	10,998	4,946	2,485
2018	10,036	4,974	2,759
2019	10,022	5,097	3,164
2020*	8,537	4,497	3,321

මූලය : සේවක අර්ථසාධක අරමුදල් දෙපාර්තමේන්තුව, ශ්‍රී ලංකා මහ බැංකුව
* තාවකාලික

1.8 නීතිය බලගැන්වීම

සේ.අ.අ. පනතට අනුව, කම්කරු දෙපාර්තමේන්තුවට අරමුදලේ සාමාන්‍ය පරිපාලනයේ වගකීම හා නීතිය බලාත්මක කිරීමේ වගකීම පැවරී ඇත. ඒ අනුව, 2020 වසරේ දී දිස්ත්‍රික් කම්කරු කාර්යාල හා උප කාර්යාල විසින් නව සේවායෝජකයන් 5,092

දෙනෙක් හා නව සේවානියුක්තිකයන් 427,016 දෙනෙක්, සියලු පළාත් ආවරණය කරමින්, ලියාපදිංචි කර ඇත. 2020 වසරේ ලියාපදිංචි වූ සේවායෝජකයන්ගෙන් සියයට 45 කට වැඩි සේවායෝජකයන් පිරිසක් බස්නාහිර පළාතට අයත් වූ අතර, උතුරු සහ නැගෙනහිර පළාත් වලින් ලියාපදිංචි වූ මුළු සේවායෝජකයන් ගණන සියයට 11.3 ක් විය.

පනතේ විධිවිධානවලට අනුකූලව, සේවක දායක මුදල් නොගෙවන සේවායෝජකයන්ට එරෙහිව නීතිමය පියවර ගැනීම සඳහා කම්කරු දෙපාර්තමේන්තුවට බලය ලබා දී ඇත. ඒ අනුව, දිස්ත්‍රික් කම්කරු කාර්යාල සහ උප කම්කරු කාර්යාල විසින් පිළිවෙලින් රුපියල් මිලියන 5,076 ක් හා රුපියල් මිලියන 3,884 ක් පියවා ගැනීම සඳහා මුල් නිවේදන 11,395 ක් ද, රතු නිවේදන 7,742 ක් ද නිකුත් කර ඇත. තවද, ගෙවීම් පැහැර හරින ලද ආයතනවලින් රතු නිවේදන යවා දින 28 ක් ඇතුළත හිඟ මුදල් ආපසු ගෙවීමට අපොහොසත් වූ ආයතන 2,712 කට එරෙහිව සිදු කළ නඩු පැවරීම තුළින් රුපියල් මිලියන 329 ක් අයකර ගෙන ඇත.

සංඛ්‍යා සටහන 06 : නීතිය බලගැන්වීම

විස්තරය		වසර				
		2016	2017	2018	2019	2020
නව ලියාපදිංචි කිරීම්	සේවායෝජකයන්	7,134	7,718	9,243	8,930	5,092
	සේවානියුක්තිකයන්	34,264	280,079	37,662	37,297	427,016
පළාත් අනුව සේවායෝජකයන් ලියාපදිංචි කිරීම (ලියාපදිංචි වූ මුළු සේවායෝජකයන් ගේ ප්‍රතිශතයක් ලෙස)	බස්නාහිර	50.0	50.4	43.0	42.8	45.1
	උතුරු සහ නැගෙනහිර	6.5	6.3	15.0	11.3	11.3
	අනෙකුත්	43.5	43.3	42.0	45.9	43.6
මුල් නිවේදනය	නිකුත් කර ඇති නිවේදන සංඛ්‍යාව	10,074	10,888	13,653	20,436	11,395
	පියවාගත් මුදල (රු.මි.)	4,464	5,876	4,316	6,839	5,076
රතු නිවේදනය	නිකුත් කර ඇති නිවේදන සංඛ්‍යාව	6,508	6,613	8,364	13,756	7,742
	පියවාගත් මුදල (රු.මි.)	3,454	3,775	3,320	5,231	3,884
නඩු පැවරීම	නඩු සංඛ්‍යාව	2,622	3,019	2,831	4,235	2,712
	අයකරගත් මුදල (රු.මි.)	855	1,093	1,710	547	329

මූලය : සේවක අර්ථසාධක අරමුදල් අංශය, කම්කරු දෙපාර්තමේන්තුව

1.9 සේ.අ.අ. සාමාජිකයින් නැවත ලියාපදිංචි කිරීම

සේ.අ.අ. විසින්, වඩාත් කාර්යක්ෂම සේවාවක්, සේවකයින් සහ සේවායෝජකයින් හට ලබා දීම සඳහා කම්කරු දෙපාර්තමේන්තුව සමඟ අත්වැල් බැඳගනිමින් සාමාජිකයින්ගේ හැඳුනුම්පත් තොරතුරු අනුව නැවත සේ.අ. අරමුදලෙහි ලියාපදිංචි කිරීම සඳහා, 2010 වසරේ ආරම්භ කළ විශේෂ ව්‍යාපෘතිය, 2020 වසර තුළ දී ද ක්‍රියාත්මක කරන ලදී. ඒ අනුව, ජාතික හැඳුනුම්පත් තොරතුරු එක්රැස් කර, ජාතික හැඳුනුම්පතේ තොරතුරු සටහන්ව ඇති ආකාරයට නැවත සාමාජිකයින් සේවක අර්ථසාධක අරමුදලේ ලියාපදිංචි කර, ජාතික හැඳුනුම්පත් අංකය සාමාජිකයාගේ ඒකීය හඳුනා ගැනීමේ අංකය (Unique Identification Number) ලෙස භාවිතා කිරීමට හැකිවන ආකාරයට පහසුකම් සපයන අතරම ආයතන දෙකටම පොදුවේ භාවිතා කළ හැකි සාමාජික කේන්ද්‍රීය දත්ත ගබඩාවක් (Member Centric Database) සකස් කිරීම සඳහා මූලික කටයුතු සිදු කෙරෙමින් පවතී. මෙම ව්‍යාපෘතිය යටතේ 2020 වසරේ දී නැවත ලියාපදිංචි කළ සාමාජිකයන් පිළිබඳ තොරතුරු සංඛ්‍යා සටහන 07 හි දක්වා ඇත.

සංඛ්‍යා සටහන 07 : සාමාජිකයන් නැවත ලියාපදිංචි කිරීම

2020 වසර තුළදී නැවත ලියාපදිංචි කළ සාමාජිකයන් සංඛ්‍යාව	2020 වසර අවසාන වන විට නැවත ලියාපදිංචි කළ මුළු සාමාජිකයන් සංඛ්‍යාව
24,100	1,598,934

මූලය : සේවක අර්ථසාධක අරමුදල් දෙපාර්තමේන්තුව, ශ්‍රී ලංකා මහ බැංකුව

තවද, නව සාමාජිකයන්ගේ තොරතුරු නිවැරදිව යාවත්කාලීන කිරීම සඳහා ක්‍රමවේදයක් ස්ථාපිත කර ඇති අතර, ඒ සඳහා සෑම මසකදීම පළමු වරට දායක මුදල් ලැබෙන සාමාජිකයන්ගේ ජාතික හැඳුනුම්පත් තොරතුරු රැස්කර ගැනීම සඳහා මාසික නිරීක්ෂණ ක්‍රියාවලියක් ද පවත්වාගෙන යනු ලැබේ.

එමෙන්ම නැවත ලියාපදිංචි කිරීමේ ක්‍රියාවලිය ශක්තිමත් කිරීම සඳහා පුද්ගලයින් ලියාපදිංචි කිරීමේ දෙපාර්තමේන්තුව (පු.ලි.දෙ.) සමඟ ශ්‍රී ලංකා මහ බැංකුවෙහි සේවක අර්ථසාධක අරමුදල් දෙපාර්තමේන්තුව අවබෝධතා ගිවිසුමක් 2020.01.13 දිනදී අත්සන් කරන ලදී. කෙසේ වුවද, පු.ලි.දෙ. විසින් ජාතික මට්ටමේ ආයතන වෙත සිය වෙබ් අඩවියට ප්‍රවේශ වීමෙන් ජාතික හැඳුනුම්පත් තොරතුරු සත්‍යාපනය කර ගැනීමේ පහසුකම් සැලසීමට පසුව තීරණය කෙරුණු බැවින් ඊට අදාළ නව අවබෝධතා ගිවිසුම අත්සන් කිරීමට මේ වනවිට සේ.අ.අ. කටයුතු කරමින් සිටී.

1.10. විද්‍යුත් මාධ්‍ය භාවිතයෙන් සේවක අර්ථසාධක දායක මුදල් රැස්කිරීම

කඩදාසි භාවිතයෙන් තොර පරිසරයක් තුළ වඩාත් කාර්යක්ෂම සේවාවක් සැපයීමේ අරමුණින් සේ.අ.අ. විසින් විද්‍යුත් මාධ්‍ය භාවිතයෙන් දායක මුදල් ගෙවීමේ සහ අදාළ සාමාජික දත්ත වාර්තා සැපයීමේ පහසුකම් සහිත විද්‍යුත් දත්ත වාර්තා රැස්කිරීමේ ක්‍රමවේදය හඳුන්වා දෙන ලදී. මූලිකව, මෙම ක්‍රමය ස්වේච්ඡා පදනමින් ක්‍රියාත්මක වූ අතර, 2012 අංක 02 දරන සේ.අ.අ. (සංශෝධිත) පනත හරහා මේ සඳහා අදාළ වන නීතිමය ප්‍රතිපාදනයන් ස්ථාපිත කරන ලදී. එකී ප්‍රතිපාදනයන් අනුව, සේවකයින් පනහකට වැඩි සේවායෝජකයින් විසින් සිය සේවක අර්ථසාධක දායක මුදල් වාර්තා විද්‍යුත් මාධ්‍ය භාවිතයෙන් සැපයීම අනිවාර්ය වේ. විද්‍යුත් දත්ත වාර්තා රැස්කිරීමේ ක්‍රමවේදය තුළ පරිවර්තනීය වෙනසක් සිදු කරමින් 2011 වසරේ දී බලපත්‍රලාභී වාණිජ බැංකු විසින් සිය මංගත ගෙවීම් ක්‍රමය භාවිතයෙන් සේවක අර්ථසාධක දායක මුදල් එක්රැස් කිරීමේ ක්‍රමවේදය හඳුන්වා දෙන ලදී. එමඟින්, සේවායෝජකයින් මෙම ක්‍රමය සමඟ සම්බන්ධවීමේ වර්ධනීය වෙනසක් සිදු වූ අතර, සාමාජික ගිණුම් යාවත්කාලීන කිරීමේ ක්‍රියාවලිය ද වඩාත් කාර්යක්ෂම විය. එමෙන්ම, සමස්ත ක්‍රියාවලිය කළමනාකරණය කිරීමේ සහ නියාමනය කිරීමේ ක්‍රියාදාමයන් ද මේ සමඟ වඩාත් පහසු විය. 2016 වසරේ දී, විද්‍යුත් දායක මුදල් රැස්කිරීමේ ක්‍රමවේදය එහි විශිෂ්ට තාක්ෂණික ජයග්‍රහණයක් සනිටුහන් කරමින් නියෝජිත වාණිජ බැංකු හරහා මංගතව සේවක දත්ත සත්‍යාපනය කළ හැකි යෙදවුමක් සහිත ස්වයංක්‍රීයව සාමාජික ගිණුම් යාවත්කාලීන කිරීමේ ක්‍රමවේදයක් හඳුන්වා දෙන

ලදී. මේ අනුව, බලපත්‍රලාභී වාණිජ බැංකු අටක් නියෝජිත බැංකු ලෙස දැනට සේ.අ.අ. ගෙවීම් කිරීම සඳහා පහසුකම් සළසනු ලබන අතර, ඒ අතරින්, වාණිජ බැංකු හතරක් මංගත දත්ත සත්‍යාපනයක් සහිත ස්වයංක්‍රීයව සාමාජික ගිණුම් යාවත්කාලීන කිරීමේ ක්‍රමවේදය භාවිතයෙන් ගෙවීම් කිරීම සඳහා සිය ගනුදෙනුකරුවන්ට අවශ්‍ය පහසුකම් සලසා දී ඇත.

2020 වසර තුළ දී විද්‍යුත් දත්ත භාවිතයෙන් සාමාජික ගිණුම් යාවත්කාලීන කිරීමේ ක්‍රමවේදයෙහි සාධනීය වෙනසක් ඇති කිරීමට සේ.අ.අ. දෙපාර්තමේන්තුව සමත් වූ අතර එහිදී, නිවැරදි සාමාජික තොරතුරු ඇතුළත් සාමාජිකයන්ගේ ගිණුම්, අදාළ විද්‍යුත් දත්ත ගොනුව පද්ධතිය තුළ සැකසුම් කිරීමෙන් (Processing) අනතුරුව ස්වයංක්‍රීයව යාවත්කාලීන වීම සිදු වේ. එමෙන්ම, දායක මුදල් ගිණුම්ගත කිරීම පිළිබඳව සහ සාමාජික තොරතුරු නිවැරදි නොවීම නිසා දායක මුදල් ගිණුම්ගත නොවූ සාමාජිකයන්ගේ තොරතුරු පිළිබඳව විද්‍යුත් තැපෑල හරහා අදාළ සේවායෝජකයාට දැනුම්දීමක් සිදු කරනු ලබයි.

තවද, සේ.අ.අ. ගෙවීම සඳහා නව ගෙවුම් ක්‍රම හඳුන්වා දීමේ අරමුණින්, සේ.අ.අ. දෙපාර්තමේන්තුවේ නිල වෙබ් අඩවිය හරහා විද්‍යුත් දත්ත වාර්තා සැපයීමට හැකි වන සේ වෙබ් අඩවිය වැඩි දියුණු කිරීමටත්, අදාළ ගෙවීම් ලංකා ක්ලියර් ආයතනයෙහි විද්‍යුත් අරමුදල් පැවරීම සඳහා වූ පොදු යාන්ත්‍රණය (CEFTS) හා සම්බන්ධව ඇති ඕනෑම වාණිජ බැංකුවක් හරහා කිරීමටත් හැකිවන ක්‍රමවේදයක් ස්ථාපිත කිරීම සඳහා අවශ්‍ය මූලික කටයුතු ක්‍රියාත්මක කරන ලදී.

2020 වසර අවසාන වන විට, ආසන්න වශයෙන් සක්‍රීය සාමාජිකත්වයෙන් සියයට 88 ක ප්‍රමාණයක් නියෝජනය කරමින් විද්‍යුත් දත්ත රැස්කිරීමේ ක්‍රමවේදය සඳහා ලියාපදිංචි වූ සේවායෝජකයින් සංඛ්‍යාව 9,267 සිට 10,069 දක්වා වැඩි වූ අතර අදාළ ගෙවීම් මාසික සමස්ත දායක මුදලෙන් සියයට 88 ක පමණ ප්‍රමාණයක් ආවරණය කරනු ලබයි. මීට අමතරව, විද්‍යුත් දත්ත රැස්කිරීමේ ක්‍රමවේදය සහ ඒ තුළින් සේවක අර්ථසාධක අරමුදලෙහි සියළුම පාර්ශවකරුවන් හට අත්වන ප්‍රතිලාභ පිළිබඳව සහ ප්‍රමාදයකින් තොරව සාමාජික ගිණුම් යාවත්කාලීන කිරීම සඳහා සාමාජිකයන්ගේ තොරතුරු වල ඇති විෂමතාවයන් නිවැරදි කිරීම පිළිබඳව සේවායෝජකයින් තවදුරටත් දැනුම්වත් කිරීම සඳහා අවශ්‍ය ක්‍රමවේදයන් අනුගමනය කරන ලදී.

1.11 පූර්ව විශ්‍රාමික ප්‍රතිලාභ ගෙවීමේ ක්‍රමය

2012 අංක 02 දරන සේවක අර්ථසාධක අරමුදල් (සංශෝධිත) පනතට සහ පසුකාලීනව පාර්ලිමේන්තුව මගින් සම්මත කරන ලද ක්‍රියාපටිපාටියන්ට අනුව, සියයට 30 ක පූර්ව විශ්‍රාමික ප්‍රතිලාභ ගෙවීමේ ක්‍රමය, 2015 ජූලි 01 වන දින සිට ක්‍රියාත්මක විය. මෙම ක්‍රමය ආරම්භයේ සිට ප්‍රතිලාභ ලබන්නන් අතර ඉතා ජනප්‍රිය වූ අතර, ඒ යටතේ 180,503 ඉක්මවූ ප්‍රතිලාභීන් වෙත රුපියල් බිලියන 98.2 ක මුදලක් 2020 වසර අග වනවිට ගෙවන ලදී. එසේම 2020 වසර තුළ දී, ප්‍රතිලාභීන් 19,247 ක් වෙත රුපියල් බිලියන 9.7 ක් නිදහස් කර ඇත.

1.12 සේ.අ.අ. ජංගම සේවාවන්

සේ.අ.අ. සාමාජිකයින් හට වඩාත් පහසු වන අයුරින් සේවා සැපයීම සහ ඔවුන්ගේ මෙන්ම සාමාන්‍ය ජනතාව තුළ ඇති සේ.අ.අ. සම්බන්ධ දැනුම වඩ වඩාත් දියුණු කිරීමේ අරමුණින් 2020 වසර තුළ දී සේ.අ.අ. ජංගම සේවා සැලසුම් කරන ලදී. කොළඹ පිහිටි සේ.අ.අ. කාර්යාලයට පැමිණීමෙන් සේ.අ.අ. සාමාජිකයෙකු හට ලබා ගත හැකි සේවාවන් සියල්ලක්ම පාහේ තම ප්‍රදේශයේ දී හෝ තම සේවා ස්ථානයේ දී ලබා ගැනීමේ පහසුකම මෙම ජංගම සේවා වැඩසටහන් මගින් සලසා ඇත. ප්‍රධාන වශයෙන් සාමාජික ගිණුමේ ශේෂ පත්‍ර ලබා දීම, සේ.අ.අ. සාමාජික තොරතුරු සංශෝධනය කිරීම, සේ.අ.අ. ගිණුම් සංශෝධනය සිදු කිරීම, සාමාජිකයන් නැවත ලියාපදිංචි කිරීමේ පහසුකම, කෙටි පණිවුඩ හා අන්තර්ජාලය මගින් සේ.අ.අ. සාමාජික ගිණුම් තොරතුරු පිරික්සීමේ සේවාව ප්‍රවර්ධනය කිරීම, විද්‍යුත් දායක මුදල් සම්බන්ධ අනෙකුත් උපදෙස් ලබා දීම යන සේවාවන් මෙම ජංගම සේවා වැඩසටහන් තුළින් සේ.අ.අ. සාමාජිකයින් හට ලබා දෙන ලදී.

2020 වසර පළමු කාර්තුව තුළ දී ද සේ.අ.අ. ජංගම සේවාවන් 03 ක් පවත්වන ලදී. අනතුරුව රටේ පැවති කොවිඩ් 19 වසංගත රෝග තත්ත්වය

හේතුවෙන් ජංගම සේවා පැවැත්වීම් කටයුතු සීමා කරන ලදී.

1.13 ඡායාස්ථගත පිළිබිඹු ව්‍යාපෘතිය

කඩදාසි රහිත මෙහෙයුම් පද්ධතියක් ස්ථාපිත කිරීම තුළින් සේ.අ.අ. දෙපාර්තමේන්තුව විසින් සපයනු ලබන සේවාවන්හි කාර්යක්ෂමතාව ඉහළ නැංවීම සඳහා ඡායාස්ථගත පිළිබිඹු ව්‍යාපෘතිය ආරම්භ කරන ලදී.

ව්‍යාපෘතියෙහි පළමු අදියර සම්පූර්ණ කිරීමත් සමඟ, සේ.අ.අ. වාර්තා අංශයෙහි සාම්ප්‍රදායික ආකෘතිය විද්‍යුත් වාර්තා අංශයක් බවට පත් විය. සියලුම මූලික ගොනු වාර්තා, ''ඩී'' පෝරම සහ නැවත ලියාපදිංචි කිරීමේ ලේඛන ඡායා පිළිබිඹුගත කර, සුචිගත කිරීමෙන් අනතුරුව දත්ත කළමනාකරණ පද්ධතියට ඇතුළත් කර ඇත. ලේඛන සොයා ගැනීම, ලිපි ගොනු යාවත්කාලීන කිරීම, සටහන් තැබීම සහ අනෙකුත් සම්බන්ධිත කාර්යයන් දෙපාර්තමේන්තුවෙහි පරිශීලකයන්ට ඔවුන්ගේ පරිගණකය තුළින් සිදු කිරීමේ හැකියාව ලබා දී ඇත. කාර්යය මණ්ඩල සාමාජිකයන්ගේ සහභාගීත්වය අවම කරමින් බොහෝ මානව ක්‍රියාවලීන් ස්වයංක්‍රීයකරණය වී ඇති අතර, මෙම පරිවර්තනයෙහි ප්‍රතිඵලයක් ලෙස කාලය, අවකාශ සහ මානව සම්පත් සැලකිය යුතු ලෙස ඉතුරු කරමින් දෙපාර්තමේන්තුවෙහි කාර්යයන් වඩාත් කාර්යක්ෂම වී ඇත.

පළමු අදියර තුළින් ලබාගත් ක්‍රියාවලි කාර්යක්ෂමතාවන් මත පදනම්ව නිතර භාවිත වන වාර්තා ඩිජිටල්කරණය කිරීම සඳහා වන ව්‍යාපෘතියෙහි දෙවන අදියර 2016 වර්ෂය අවසාන කාලයේ දී ආරම්භ කරන ලදී. 2013, 2014 සහ 2015 වර්ෂවලට අදාළව සේව්‍ය ආයතනවලින් සේ.අ.අ. දායක මුදල් රැස්කිරීමට යොදා ගන්නා ලද ''සී/සී3'' වාර්තා, 2002 සිට 2015 වර්ෂය දක්වා ප්‍රතිලාභ ගෙවීම්වලට අදාළ වැඩ වාර්තා (2013 වර්ෂය හැර), 1974 සිට 2015 වර්ෂය දක්වා කේවල සේව්‍ය ලෙජර (2013 වර්ෂය හැර), 2010 වර්ෂයේ සිට සේ.අ.අ. ගිණුම්වලට අදාළ සංශෝධනයන් සම්බන්ධ ලිපි සහ 2014 වර්ෂයට අයත් නැවත ලියාපදිංචි කිරීම්වලට අදාළ ලේඛන, වාර්තා ඩිජිටල්කරණය ව්‍යාපෘතියේ දෙවන අදියරට ඇතුළත් වේ. 2016 සහ 2017 වර්ෂවලට අයත් ''සී/සී3'' වාර්තාවල ඡායාස්ථගත පිළිබිඹු ලබා ගැනීම සහ සුචිගත කිරීම ඇතුළත් වීම තුළින් 2017 වර්ෂය අග වනවිට ව්‍යාපෘතියේ දෙවන අදියර විෂයපථය දීර්ඝ කරන ලදී. ව්‍යාපෘතියෙහි දෙවන අදියරට අදාළව ලේඛන ඡායාස්ථගත කිරීම 2018 වසරේ දී නිම කරන ලද අතර එම ඡායාස්ථගත ලේඛන වල නිරවද්‍යතාව පරීක්ෂා කිරීමට අදාළ විගණන කටයුතු 2020 වසරේ දී නිම කරන ලදී.

2001 වර්ෂයේ සිට ප්‍රතිලාභ ගෙවීම්වලට අදාළ වැඩ වාර්තාවලට සම්බන්ධ සියලු ලිපි ලේඛනවල ඡායාස්ථගත පිළිබිඹු දත්ත කළමනාකරණ පද්ධතියට ඇතුළත් කර තිබීම නිසා ප්‍රතිලාභ ගෙවීම් සහ නොගෙවූ ශේෂ ප්‍රතිලාභ ගෙවීමේ ක්‍රියාවලීන් මේ වනවිට කාර්යක්ෂම වී තිබේ. එමෙන්ම නාම සංශෝධන සහ නැවත ලියාපදිංචි කරන ලද සාමාජික තොරතුරු සංශෝධන ද කාර්යක්ෂම වී ඇත.

දත්ත කළමනාකරණ පද්ධතියේ ධාරිතාව වැඩි කිරීම හා ආපදා කළමනාකරණ පද්ධතියක් ස්ථාපිත කිරීම ද අනතුරුව ලිපි ලේඛන ලැබෙන අවස්ථාවේදීම ඩිජිටල්කරණය කිරීමේ ක්‍රියාවලිය ආරම්භ කිරීමට අවශ්‍ය කටයුතු මේ වන විට මෙම දෙපාර්තමේන්තුව මගින් සම්පාදනය කරමින් පවතී.

1.14 අනෙකුත් සේවාවන්

සේවක අර්ථසාධක අරමුදල සිය සාමාජිකයන්ට කාර්යක්ෂම සහ ඵලදායී ලෙස සේවා සැපයීම සඳහා කටයුතු කරයි. වර්තමානයේ වේගයෙන් වර්ධනය වන වටපිටාවක් තුළ සාමාජිකයන් විශිෂ්ට සේවා සැපයුමක් අපේක්ෂා කරති. මේ අනුව, 2020 වසරේ දී සේ.අ.අ. දෙපාර්තමේන්තුවේ මහජන සම්බන්ධතා සහ විමසීම් අංශය අභියෝගාත්මක වසරක් සනිටුහන් කර ඇත. 2020 වර්ෂය තුළ දී දෙපාර්තමේන්තුව වෙත සාමාජික/සේවාදායක පැමිණීම් 102,383 ක් වාර්තා වූ අතර, දුරකථන ඇමතුම් හරහා පුද්ගලයින් 55,123 දෙනෙක් ද ඊමේල් හරහා සාමාජිකයින් 7,063 දෙනෙක් ද විමසීම් කර ඇත. තවද, 2020 වසරේ දී සාමාජිකයින්, සේවා යෝජකයින් සහ අනෙකුත් පාර්ශ්වකරුවන් විසින් දෙපාර්තමේන්තුව වෙත ලිපි 2,097 ක් යොමු කර ඇත.

වසර 2020 දී ද සේ.අ.අ. වාර්තාවන් හි සහ සාමාජික ගිණුම්වල සංශෝධන 60,000 ක් පමණ ප්‍රමාණයක් දෙපාර්තමේන්තුව විසින් සිදු කර ඇත. සංශෝධනවල තත්ත්වය සොයා බැලීම සඳහා මෙන්ම උපකාරක ලියකියවිලි වල සටහනක් තබා ගැනීම සඳහා 2020 දී නව තොරතුරු තාක්ෂණ පද්ධතියක් හඳුන්වා දෙන ලදී. සංශෝධන තත්ත්වය නව පද්ධතිය තුළ යාවත්කාලීන වන අතර, සංශෝධනයේ ප්‍රගතිය පිළිබඳව සාමාජිකයාට කෙටි පණිවුඩයක් මඟින් දැනුම් දෙනු ලැබේ. කම්කරු දෙපාර්තමේන්තුව විසින් සංශෝධනය කිරීමේ සාක්ෂියක් ලෙස සාමාජිකයාට ලැබුණු කෙටි පණිවුඩය පිළිගෙන සාමාජිකයාගේ අනන්‍යතාවය තහවුරු කිරීමට කටයුතු කරයි. මෙම නව පද්ධතිය මඟින් සේ.අ.අ. වාර්තා සංශෝධන ක්‍රියාවලියේ කාර්යක්ෂමතාව වැඩි දියුණු වී ඇති අතර, ප්‍රගතිය පිළිබඳව සාමාජිකයාව වහාම දැනුම්වත් කරනු ලැබේ.

1.15 අනෙකුත් කාර්යයන්

තවද, සේ.අ.අ. විසින් එහි ආයෝජන උපායමාර්ග සහ රාමුව සමාලෝචනය සහ නැවත පිළියෙළ කිරීමේ ක්‍රියාවලිය ලෝක බැංකුවේ සහ ශ්‍රී ලංකා ආණ්ඩුවේ මූල්‍ය අංශය නවීකරණ ව්‍යාපෘතිය යටතේ සිදු කරමින් පවතී.

කුඩා හා මධ්‍යම පරිමාණ සේවායෝජකයින් ඉලක්ක කර ගනිමින් දායක මුදල් ගෙවීම සහ අදාළ දායක මුදල් සම්බන්ධයෙන් වන තොරතුරු යැවීම සඳහා වෙබ් පාදක සහ ජංගම දුරකථන යෙදුම් හඳුන්වා දීම සඳහා ක්‍රියාමාර්ග ආරම්භ කර ඇත. මෙහිදී අදාළ දායක මුදල් ගෙවීම් ලැබුණු බවට තහවුරු කර ගැනීමෙන් පසු, ස්වයංක්‍රීයව අදාළ සාමාජික ගිණුම් යාවත්කාලීන වන අතර, මෙම පහසුකම මඟින් අදාළ ක්‍රියාවලියේ කාර්යක්ෂමතාව සහ ඵලදායීතාවය ඉහළ නැංවීමට අදහස් කරයි.



'ඇ' කොටස

මූල්‍ය ප්‍රකාශන

සේවක අර්ථසාධක අරමුදල

ආදායම් හා වියදම් ප්‍රකාශනය

දෙසැම්බර් 31 දිනෙන් අවසන් වර්ෂය සඳහා	සටහන	2020			2019
		මුදල් මණ්ඩලය	කම්කරු දෙපාර්තමේන්තුව	එකතුව	එකතුව
		රු.000	රු.000	රු.000	රු.000
පොලී ආදායම්	5	277,409,000	-	277,409,000	254,680,982
ලාභාංශ ආදායම්	6	2,985,049	-	2,985,049	6,247,497
මූල්‍ය වත්කම් මත උපලබ්ධි වූ ප්‍රාග්ධන ලාභ	7	-	-	-	137
ලාභ හෝ අලාභ තුළින් සාධාරණ අගයට ඇති මූල්‍ය උපකරණ මත ශුද්ධ ලාභය	8	5,023,106	-	5,023,106	(1,890,010)
මූල්‍ය වත්කම් හානිකරණය (අඩු/වැඩි වෙනස් කිරීම්)	9	1,643	-	1,643	316
ආයෝජන ආදායම්		**285,418,798**	**-**	**285,418,798**	**259,038,922**
වෙනත් ආදායම්	10	203,324	8,766	212,090	283,784
දළ ආදායම		**285,622,122**	**8,766**	**285,630,888**	**259,322,706**
මෙහෙයුම් වියදම්	11	(992,871)	(652,207)	(1,645,078)	(1,581,798)
ආදායම් බදු පෙර මෙහෙයුම් ලාභ/(අලාභ)		**284,629,251**	**(643,441)**	**283,985,810**	**257,740,908**
ආදායම් බදු වියදම්	12	(39,062,581)	-	(39,062,581)	(34,964,552)
වර්ෂයේ මෙහෙයුම් ලාභය/(අලාභය)		**245,566,670**	**(643,441)**	**244,923,230**	**222,776,356**
ඉදිරියට ගෙන එන ලද රඳවා ගත් ලාභ				**129,112**	**159,475**
ලැයිස්තුගත නොකළ කොටස් වීකිණීමෙන් ලද ප්‍රාග්ධන ලාභ				-	90,000
බෙදාහැරීම් සඳහා ඇති ලාභය				**245,052,342**	**223,025,831**
ලාභ බෙදාහැරීම්					
අඩු කළා : වර්ෂය තුළ ප්‍රතිලාභ ගෙවීම් මත ගෙවන ලද පොලී				(4,315,789)	(4,762,437)
එකතු/(අඩු) කළා : ලාභ සම කිරීමේ සංචිත අරමුදලෙන්/(අරමුදලට) මාරු කිරීම				(13,000,000)	(7,700,000)
2020.12.31 දිනට සාමාජික ශේෂ මත පොලිය - 9.00% (2019 - 9.25%)				(227,306,624)	(210,434,282)
ඉදිරි වර්ෂය සඳහා ගෙනයන ලද ශේෂය				**429,929**	**129,112**

පිටු අංක 44 සිට 87 දක්වා ඇති ගිණුම්කරණ ප්‍රතිපත්ති හා සටහන් මෙම මූල්‍ය ප්‍රකාශනවල කොටසක් වේ.
මුදල් මණ්ඩලය විසින් මෙම මූල්‍ය ප්‍රකාශන පිළියෙල කිරීම සම්බන්ධයෙන් වගකීමට බැඳේ.
මුදල් මණ්ඩලය විසින් මෙම මූල්‍ය ප්‍රකාශන අනුමත කරන ලදී.

මුදල් මණ්ඩලය වෙනුවෙන්,

.....
මහාචාර්ය ඩබ්ලිව්.ඩී. ලක්ෂ්මන්
අධිපති
ශ්‍රී ලංකා මහ බැංකුව

.....
ඒ.ජී.යූ. තිලකරත්න
අධිකාරී
සේවක අර්ථසාධක අරමුදල

දිනය : 2021 පෙබරවාරි 24

සේවක අර්ථසාධක අරමුදල

විස්තීර්ණ ආදායම් ප්‍රකාශනය

දෙසැම්බර් 31 දිනෙන් අවසන් වර්ෂය සඳහා	සටහන	2020 රු.000	2019 රු. 000
වර්ෂය සඳහා ලාභය		244,923,230	222,776,356
වෙනත් විස්තීර්ණ ආදායම්			
විකිණීමට ඇති මූල්‍ය වත්කම්වල සාධාරණ අගයේ වෙනස්වීම මත ශුද්ධ ලාභය/(අලාභය)	13	350,829	(7,249)
කාලපරිච්ඡේදය සඳහා වූ මුළු විස්තීර්ණ ආදායම		**245,274,059**	**222,769,107**

පිටු අංක 44 සිට 87 දක්වා ඇති ගිණුම්කරණ ප්‍රතිපත්ති හා සටහන් මෙම මූල්‍ය ප්‍රකාශනවල කොටසක් වේ.
මුදල් මණ්ඩලය විසින් මෙම මූල්‍ය ප්‍රකාශන පිළියෙල කිරීම සම්බන්ධයෙන් වගකීමට බැඳේ.
මුදල් මණ්ඩලය විසින් මෙම මූල්‍ය ප්‍රකාශන අනුමත කරන ලදී.

මුදල් මණ්ඩලය වෙනුවෙන්,

.....
මහාචාර්ය ඩබ්ලිව්.ඩී. ලක්ෂ්මන්
අධිපති
ශ්‍රී ලංකා මහ බැංකුව

.....
ඒ.ජී.යූ. තිලකරත්න
අධිකාරී
සේවක අර්ථසාධක අරමුදල

දිනය : 2021 පෙබරවාරි 24

සේවක අර්ථසාධක අරමුදල
මූල්‍ය තත්ත්ව ප්‍රකාශනය

දෙසැම්බර් 31 දිනට	සටහන	2020 රු. රු.'000	2019 රු. රු.'000
වත්කම්			
දේපළ පිරියත හා උපකරණ	14	250,536	270,886
ප්‍රාග්ධන නොනිමි වැඩ		81,995	-
අස්පෘශ්‍ය වත්කම්	15	2,989	3,618
ස්කන්ධ සාධන පත්‍ර - වෙනත් විස්තීර්ණ ආදායම් තුළින්	16	9,853,473	9,502,643
ස්කන්ධ සාධන පත්‍ර - ලාභ හෝ අලාභ තුළින් සාධාරණ අගයට	17	70,094,309	65,907,115
ක්‍රමක්ෂය පිරිවැයට ණය සාධන පත්‍ර	18	2,749,546,574	2,473,311,184
තොගය		11,099	10,646
ලැබිය යුතු පොලී		122,125	531,207
ලැබිය යුතු දායක මුදල්		14,546,427	13,468,914
වෙනත් ජංගම වත්කම්	19	985,255	628,308
මුදල් හා මුදල් සමාන දෑ	20	2,613,033	3,167,118
		2,848,107,816	**2,566,801,639**
වගකීම්			
ගෙවිය යුතු ගිණුම්	21	4,554	3,598
උපචිත වියදම්		437,237	285,576
වෙනත් ජංගම වගකීම්	22	23,353,148	26,074,006
		23,794,939	**26,363,180**
මුළු ශුද්ධ වත්කම්		**2,824,312,877**	**2,540,438,459**
නියෝජනය කරනු ලබන්නේ,			
සාමාජික ශේෂ	23	2,767,832,367	2,497,609,596
		2,767,832,367	**2,497,609,596**
සංචිත	24	56,050,581	42,699,751
රඳවාගත් ලාභ		429,929	129,112
		56,480,510	**42,828,863**
අරමුදලේ මුළු ශුද්ධ වටිනාකම		**2,824,312,877**	**2,540,438,459**

පිටු අංක 44 සිට 87 දක්වා ඇති ගිණුම්කරණ ප්‍රතිපත්ති හා සටහන් මෙම මූල්‍ය ප්‍රකාශනවල කොටසක් වේ.
මුදල් මණ්ඩලය විසින් මෙම මූල්‍ය ප්‍රකාශන පිළියෙල කිරීම සම්බන්ධයෙන් වගකීමට බැඳේ.
මුදල් මණ්ඩලය විසින් මෙම මූල්‍ය ප්‍රකාශන අනුමත කරන ලදී.

මුදල් මණ්ඩලය වෙනුවෙන්,

.....
මහාචාර්ය ඩබ්ලිව්.ඩී. ලක්ෂ්මන්
අධිපති
ශ්‍රී ලංකා මහ බැංකුව

.....
ඒ.ජී.යූ. තිලකරත්න
අධිකාරී
සේවක අර්ථසාධක අරමුදල

දිනය : 2021 පෙබරවාරි 24

සේවක අර්ථසාධක අරමුදල

ලැබීම් හා ගෙවීම් ගිණුම

දෙසැම්බර් 31 දිනෙන් අවසන් වර්ෂය සඳහා	සටහන	2020			2019
		මුදල් මණ්ඩලය රු.'000	කම්කරු දෙපාර්තමේන්තුව රු.'000	එකතුව රු.'000	එකතුව රු.'000
වසරේ ආරම්භක මුදල් ශේෂය		3,167,154	45,219	3,212,373	3,496,334
මුළු ලැබීම්	25	420,757,723	751,154	421,508,877	406,250,387
මුළු ගෙවීම්	26	(421,311,815)	(769,981)	(422,081,797)	(406,534,348)
වසර අවසාන මුදල් ශේෂය		**2,613,062**	**26,392**	**2,639,453**	**3,212,373**

පිටු අංක 44 සිට 87 දක්වා ඇති ගිණුම්කරණ ප්‍රතිපත්ති හා සටහන් මෙම මූල්‍ය ප්‍රකාශනවල කොටසක් වේ.
මුදල් මණ්ඩලය විසින් මෙම මූල්‍ය ප්‍රකාශන පිළියෙල කිරීම සම්බන්ධයෙන් වගකීමට බැඳේ.
මුදල් මණ්ඩලය විසින් මෙම මූල්‍ය ප්‍රකාශන අනුමත කරන ලදී.

මුදල් මණ්ඩලය වෙනුවෙන්,

.....
මහාචාර්ය ඩබ්ලිව්.ඩී. ලක්ෂ්මන්
අධිපති
ශ්‍රී ලංකා මහ බැංකුව

.....
ඒ.ජී.යූ. තිලකරත්න
අධිකාරී
සේවක අර්ථසාධක අරමුදල

දිනය : 2021 පෙබරවාරි 24

සේවක අර්ථසාධක අරමුදල

ආයෝජන ප්‍රකාශනය

ආයෝජන කාණ්ඩය	සටහන	මුහුණත අගය රු.'000	පිරිවැය රු.'000	සාධාරණ අගය රු.'000	ක්‍රමක්ෂය අගය රු.'000	පොත් අගය රු.'000
2020 දෙසැම්බර් 31 දිනට						
භාණ්ඩාගාර බැඳුම්කර	18.1.1	2,609,116,044	2,529,082,614	3,055,928,375	2,639,859,512	2,639,859,512
භාණ්ඩාගාර බිල්පත්	18.1.2	3,100,000	3,028,474	3,043,021	3,049,915	3,049,915
සාංගමික ණයකර	18.2/18.6/18.7	33,901,549	33,901,549	33,256,205	34,867,042	34,865,417
ප්‍රති විකුණුම්	18.4	16,000,000	16,000,000	16,002,379	16,002,379	16,002,379
ස්ථාවර තැන්පතු	18.5	53,000,000	53,000,000	55,769,566	55,769,566	55,769,351
ලැයිස්තුගත කොටස්	16.1/17.1	-	83,463,472	70,806,793	83,463,472	70,806,793
ලැයිස්තුගත නොකළ කොටස්	16.2	-	9,640,989	9,140,989	9,640,989	9,140,989
		2,715,117,593	**2,728,117,098**	**3,243,947,329**	**2,842,652,874**	**2,829,494,356**
2019 දෙසැම්බර් 31 දිනට						
භාණ්ඩාගාර බැඳුම්කර	18.1.1	2,381,927,053	2,262,943,811	2,455,954,830	2,382,459,525	2,382,459,525
භාණ්ඩාගාර බිල්පත්	18.1.2	8,250,000	7,586,701	7,908,078	7,941,165	7,941,165
සාංගමික ණයකර	18.2/18.6	40,871,549	40,876,549	40,401,187	41,844,551	41,841,330
භාරකාර සහතිකපත්	18.3	424,395	263,750	406,532	406,532	406,518
ප්‍රති විකුණුම්	18.4	15,600,000	15,600,000	15,630,972	15,630,972	15,630,972
ස්ථාවර තැන්පතු	18.5	25,000,000	25,000,000	25,031,914	25,031,914	25,031,674
ලැයිස්තුගත කොටස්	16.1/17.1	-	83,695,978	66,268,769	83,695,978	66,268,769
ලැයිස්තුගත නොකළ කොටස්	16.2	-	9,640,989	9,140,989	9,640,989	9,140,989
		2,472,072,997	**2,445,607,779**	**2,620,743,271**	**2,566,651,626**	**2,548,720,942**

පිටු අංක 44 සිට 87 දක්වා ඇති ගිණුම්කරණ ප්‍රතිපත්ති හා සටහන් මෙම මූල්‍ය ප්‍රකාශනවල කොටසක් වේ.
මුදල් මණ්ඩලය විසින් මෙම මූල්‍ය ප්‍රකාශන පිළියෙල කිරීම සම්බන්ධයෙන් වගකීමට බැඳේ.
මුදල් මණ්ඩලය විසින් මෙම මූල්‍ය ප්‍රකාශන අනුමත කරන ලදී.

මුදල් මණ්ඩලය වෙනුවෙන්,

.....
මහාචාර්ය ඩබ්ලිව්.ඩී. ලක්ෂ්මන්
අධිපති
ශ්‍රී ලංකා මහ බැංකුව

.....
ඒ.ජී.යූ. තිලකරත්න
අධිකාරී
සේවක අර්ථසාධක අරමුදල

දිනය : 2021 පෙබරවාරි 24

සේවක අර්ථසාධක අරමුදල

මුදල් ප්‍රවාහ ප්‍රකාශනය

දෙසැම්බර් 31 දිනෙන් අවසන් වර්ෂය සඳහා	2020 රු.'000	2019 රු.'000
මෙහෙයුම් ක්‍රියාකාරකම් වලින් ලද මුදල්		
ආයෝජන මගින් ලද පොලී	266,195,662	241,250,083
කොටස්වලින් ලද ලාභාංශ	2,512,227	5,474,453
අධිභාර සහ වෙනත් ආදායම්	10,534	282,880
ලැබිය යුතු දෑ වලින් අයකර ගැනීම්	(234)	376,876
මෙහෙයුම් වියදම් සඳහා ගෙවීම්	(1,189,882)	(1,214,420)
අත්තිකාරම් ගෙවීම්	(38,721)	(5,061)
සැපයුම්කරුවන්ට හා අනෙකුත් ගෙවිය යුතු දෑ සඳහා ගෙවීම්	(3,575,745)	(3,389,714)
මෙහෙයුම් වලින් උත්පාදනය කරන ලද මුදල්	**263,913,841**	**242,775,097**
බදු ගෙවීම්	(41,783,609)	(36,180,154)
මෙහෙයුම් ක්‍රියාකාරකම් වලින් උත්පාදනය කරන ලද ශුද්ධ මුදල්	**222,130,232**	**206,594,943**
ආයෝජන ක්‍රියාකාරකම් වලින් ලද මුදල්		
මූල්‍ය වත්කම්වල ආයෝජන	(2,035,967,793)	(2,350,205,044)
ආයෝජන කල්පිරීම්	1,771,076,730	2,111,474,111
මූලික ආයෝජන විකිණීමෙන් ලද ආදායම	1,262,186	999,116
දේපළ පිරියත හා උපකරණ අත්පත්කර ගැනීම	(94,228)	(31,105)
ආයෝජන ක්‍රියාකාරකම් සඳහා ශුද්ධ මුදල් භාවිතය	**(263,723,104)**	**(237,762,922)**
මූල්‍ය ක්‍රියාකාරකම් තුළින් ලද මුදල්		
ලද දායක මුදල්	150,734,735	157,247,216
පොදු තැන්පතු ගිණුම - කම්කරු දෙපාර්තමේන්තුව	55,584	44,229
සාමාජිකයින්ට ප්‍රතිලාභ ගෙවීම්	(109,725,147)	(126,330,170)
මූල්‍ය ක්‍රියාකාරකම් වලින් උත්පාදනය කරන ලද මුදල්	**41,065,171**	**30,961,274**
මුදල් හා මුදල් සමාන දෑ හි ශුද්ධ වැඩිවීම්	**(527,701)**	**(206,705)**
වර්ෂය ආරම්භක දිනට මුදල් හා මුදල් සමාන දෑ	3,167,154	3,419,078
වර්ෂය අවසාන දිනට මුදල් හා මුදල් සමාන දෑ - ගැළපුම් වලට පෙර	**2,639,453**	**3,212,373**
ගැළපීම් :		
කම්කරු දෙපාර්තමේන්තුවේ වර්ෂ අවසාන මුදල් ශේෂය	(26,392)	(45,219)
වර්ෂය අවසාන දිනට මුදල් හා මුදල් සමාන දෑ (සටහන අ)	**2,613,062**	**3,167,154**
සටහන අ		
දෙසැම්බර් 31 දිනට මුදල් හා මුදල් සමාන දෑ විශ්ලේෂණය		
අතැති මුදල්	20	20
මාර්ගස්ථ මුදල්	-	156,334
බැංකුවේ ඇති මුදල්	2,613,042	3,010,800
	2,613,062	**3,167,154**
(-) හානිකරණ සඳහා වෙන්කිරීම්	(28)	(36)
	2,613,033	**3,167,118**

සේවක අර්ථසාධක අරමුදල

හිමිකම් ප්‍රාග්ධනයේ / සාමාජිකයන්ගේ ධනයේ වෙනස්වීමේ ප්‍රකාශනය

විස්තරය	සාමාජික ශේෂය	ගොඩනැගිලි සංචිත අරමුදල	තාක්ෂණ ප්‍රවර්ධන සංචිත අරමුදල	ලාභ සම කිරීමේ සංචිත අරමුදල	පොදු සංචිත අරමුදල	ආයෝජන ප්‍රත්‍යාගණන සංචිත	රඳවාගත් ලාභ	එකතුව
	රු.'000	රු.'000	රු.'000	රු.'000	රු.'000	රු.'000	රු.'000	රු.'000
2018.12.31 දිනට ශේෂය	**2,254,194,451**	**3,157,000**	**350,000**	**24,850,000**	**6,650,000**	**-**	**159,475**	**2,289,360,926**
2019 වසරේ ශුද්ධ ලාභය	-	-	-	-	-	-	222,776,356	222,776,356
ලැයිස්තුගත නොකළ කොටස් විකිණීමෙන් ලද ප්‍රාග්ධන ලාභ	-	-	-	-	-	-	90,000	90,000
විකිණීමට ඇති මූල්‍ය වත්කම්වල සාධාරණ අගයේ වෙනස් වීම මත ශුද්ධ ලාභය/(අලාභය)	-	-	-	-	-	(7,249)	-	(7,249)
2019 ශුද්ධ දායක මුදල්	32,980,863	-	-	-	-	-		32,980,863
ප්‍රතිලාභ මත සාමාජික පොලී ගෙවීම්	-	-	-	-	-	-	(4,762,437)	(4,762,437)
මෙහෙයුම් සමාන පොලී (2019 - 9.25%)	210,434,282	-	-	-	-	-	(210,434,282)	-
ලාභ සමකිරීමේ සංචිතයට මාරු කිරීම්	-	-	-	7,700,000	-	-	(7,700,000)	-
2019 දෙසැම්බර් 31 දිනට ශේෂය	**2,497,609,596**	**3,157,000**	**350,000**	**32,550,000**	**6,650,000**	**(7,249)**	**129,112**	**2,540,438,459**
2020 වසරේ ශුද්ධ ලාභය	-	-	-	-	-	-	244,923,230	244,923,230
විකිණීමට ඇති මූල්‍ය වත්කම්වල සාධාරණ අගයේ වෙනස් වීම ශුද්ධ ලාභය/(අලාභය)	-	-	-	-	-	350,829	-	350,829
2020 වසරේ ශුද්ධ දායක මුදල්	42,916,148	-	-	-	-	-	-	42,916,148
ප්‍රතිලාභ මත සාමාජික පොලී ගෙවීම - 2020	-	-	-	-	-	-	(4,315,789)	(4,315,789)
මෙහෙයුම් සාමාජික පොලී (2020 - 9.00%)	227,306,624	-	-	-	-	-	(227,306,624)	-
ලාභ සම කිරීමේ සංචිතයට මාරු කිරීම	-	-	-	13,000,000	-	-	(13,000,000)	-
2020 දෙසැම්බර් 31 දිනට ශේෂය	**2,767,832,367**	**3,157,000**	**350,000**	**45,550,000**	**6,650,000**	**343,581**	**429,929**	**2,824,312,877**

සේවක අර්ථසාධක අරමුදල

මූල්‍ය ප්‍රකාශනයන්ට අදාළ සටහන්

1. ආයතනික තොරතුරු

1.1 වාර්තාකරණ ආයතනය

සේවක අර්ථසාධක අරමුදල (''සේ.අ.අ.'' හෝ ''අරමුදල'') යනු 1958 අංක 15 දරණ සේවක අර්ථසාධක අරමුදල් පනත මගින් ශ්‍රී ලංකාවේ පෞද්ගලික හා අර්ධ රාජ්‍ය අංශයේ සේවකයන් සඳහා ඇති කරන ලද අනිවාර්ය දායකත්ව විශ්‍රාම වැඩසටහනකි. අරමුදලේ පොදු පරිපාලක ලෙස කම්කරු කොමසාරිස්වරයා කටයුතු කරන අතර, අරමුදලේ භාරකරු ලෙස කටයුතු කිරීමට අදාළ බලතල, යුතුකම් හා වගකීම් ශ්‍රී ලංකා මහ බැංකුවේ මුදල් මණ්ඩලය සතු වේ. පනත මගින් මුදල් මණ්ඩලයට පවරා ඇති බලතල, යුතුකම් හා කාර්යයන් ඉටු කිරීම සඳහා ශ්‍රී ලංකා මහ බැංකුවේ සේවක අර්ථසාධක අරමුදල් දෙපාර්තමේන්තුව පහසුකම් සපයනු ලබයි.

2. ගිණුම්කරණ පදනම

2.1 අනුකූලතාව පිළිබඳ ප්‍රකාශනය

අරමුදලේ මූල්‍ය ප්‍රකාශන ශ්‍රී ලංකා වරලත් ගණකාධිකරණ ආයතනය මගින් පනවා ඇති ශ්‍රී ලංකා ගිණුම්කරණ ප්‍රමිත අනුව සහ 1958 අංක 15 දරණ සේ.අ.අ. පනතේ අවශ්‍යතාවලට අනුකූලව පිළියෙල කර ඇත.

1958 අංක 15 දරණ සේ.අ.අ. පනතේ 5 (1) (උ) සහ (එ) වගන්ති යටතේ, මුදල් මණ්ඩලය විසින් අරමුදලට අදාළව පොදු ගිණුමක් පවත්වාගෙන යා යුතු අතර පහත සඳහන් මූල්‍ය ප්‍රකාශන වාර්ෂිකව පිළියෙල කළ යුතු වේ.

අ) ආදායම් හා වියදම් ප්‍රකාශනය,

ආ) වත්කම් හා වගකීම් ප්‍රකාශනය,

ඇ) ලැබීම් හා ගෙවීම් ප්‍රකාශනය හා

ඈ) එක් එක් ආයෝජනයේ මුහුණත වටිනාකම, මිලදී ගත් පිරිවැය හා වෙළෙඳපොළ වටිනාකම දක්වමින් ආයෝජන ප්‍රකාශනය

2.2 මූල්‍ය ප්‍රකාශන සඳහා වගකීම

1958 අංක 15 දරණ සේ.අ.අ. පනතේ ප්‍රතිපාදන වලට අනුව අරමුදලේ මූල්‍ය ප්‍රකාශන පිළියෙල කිරීමේ හා ඉදිරිපත් කිරීමේ වගකීම ශ්‍රී ලංකා මහ බැංකුවේ මුදල් මණ්ඩලය සතු වේ.

2.3 මුදල් මණ්ඩලයේ මූල්‍ය ප්‍රකාශන අනුමැතිය

2020 දෙසැම්බර් 31 දිනෙන් අවසන් වර්ෂය සඳහා මූල්‍ය ප්‍රකාශන නිකුත් කිරීම සඳහා 2021 පෙබරවාරි 24 වන දින මුදල් මණ්ඩලය විසින් බලය පවරන ලදී.

2.4 පිළියෙල කිරීමේ පදනම

ශ්‍රී ලංකා ගිණුම්කරණ ප්‍රමිත (SLFRS) 09 මූල්‍ය උපකරණ සහ (LKAS) 26 - විශ්‍රාමික ප්‍රතිලාභ සැලසුම්වල ගිණුම්කරණය හා වාර්තාකරණයට අදාළ කරුණු නිසි පරිදි සලකා

බලා මූල්‍ය උපකරණ සාධාරණ අගයට හෝ ක්‍රමක්ෂය පිරිවැයට මැනීම හැර මෙම මූල්‍ය ප්‍රකාශන ඓතිහාසික පිරිවැය පදනම මත සකස් කර ඇත.

2.5 ක්‍රියාකාරී හා වාර්තා කිරීමේ ව්‍යවහාර මුදල් ඒකකය

අරමුදලේ ක්‍රියාකාරී හා වාර්තා කිරීමේ ව්‍යවහාර මුදල් ඒකකය වන ශ්‍රී ලංකා රුපියල් වලින් අරමුදලේ මූල්‍ය වාර්තා ඉදිරිපත් කර ඇත.

2.6 ප්‍රමාණාත්මකභාවය, හිලව් කිරීම සහ ඉපැයීම භාවිතය

ප්‍රමාණාත්මකභාවය සහ සමාහරණය

එක සමාන අයිතමවල එක් එක් ප්‍රමාණාත්මක සමූහය මූල්‍ය ප්‍රකාශනවල වෙන් වෙන්ව ඉදිරිපත් කර ඇත. ප්‍රමාණාත්මක නොවන අයිතම හැර වෙනස් ස්වරූප අයිතම හෝ කාර්යයන් වෙන වෙනම ඉදිරිපත් කර ඇත.

හිලව් කිරීම

ශ්‍රී ලංකා ගිණුම්කරණ ප්‍රමිත මගින් අවශ්‍ය වන හෝ අවසර ලබා දෙන විට හැර මූල්‍ය ප්‍රකාශනවල සඳහන් වත්කම් හා වගකීම් සහ ආදායම් හා වියදම් හිලව් කර නොමැත.

වටැයීම

වෙනත් විදියකින් සඳහන් කර නොමැති විට මූල්‍ය ප්‍රකාශනවල සඳහන් වටිනාකම් ආසන්නතම රුපියල් දහස් වලට වටයා ඇත.

2.7 විනිශ්චයන්, ඇස්තමේන්තු හා උපකල්පන භාවිතය

අරමුදලේ මූල්‍ය ප්‍රකාශන පිළියෙල කිරීමේ දී ගිණුම්කරණ ප්‍රතිපත්ති භාවිතයට සහ වාර්තාගත වත්කම්, වගකීම්, ආදායම්, වියදම් අගයන් සහ අසම්භාව්‍ය වගකීම් වලට අදාළ හෙළිදරව් කිරීම් සඳහා බලපාන විනිශ්චයන් ඇස්තමේන්තු සහ උපකල්පන මුදල් මණ්ඩලය විසින් සිදු කර ඇත. එම විනිශ්චයන් සහ ඇස්තමේන්තු අතීත අත්දැකීම් සහ අදාළ තත්ත්වයන් යටතේ සාධාරණ යැයි පිළිගත හැකි අපේක්ෂාවන් ද ඇතුළුව අනෙකුත් සාධක මත පදනම් වේ. මේ නිසා සත්‍ය අත්දැකීම් හා ප්‍රතිඵල, මෙම විනිශ්චයන් හා ඇස්තමේන්තු වලින් වෙනස් විය හැක. ඇස්තමේන්තු හා බලපවත්නා උපකල්පන අඛණ්ඩව සමාලෝචනය කරන අතර, ගිණුම්කරණ ඇස්තමේන්තු සංශෝධනයන් අනාගතයට බලපාන පරිදි හඳුනාගනු ලැබේ.

මූල්‍ය ප්‍රකාශන පිළියෙල කිරීමේ දී යොදා ගන්නා ලද පහත සඳහන් වැදගත් ගිණුම්කරණ විනිශ්චයන්, ඇස්තමේන්තු සහ උපකල්පන කළමනාකාරීත්වය විසින් සලකා බලන ලදී.

අඛණ්ඩ පැවැත්ම

කළමනාකාරීත්වය විසින් අරමුදලේ අඛණ්ඩ පැවැත්ම පිළිබඳව කරන ලද තක්සේරු කිරීමක දී නුදුරු අනාගතයක් සඳහා අඛණ්ඩව ව්‍යාපාර කටයුතුවල නියැලීමට අරමුදල සතුව සම්පත් පවතින බවට තහවුරු විය. එම නිසා සේවක අර්ථසාධක අරමුදලේ මූල්‍ය ප්‍රකාශන අඛණ්ඩ පැවැත්ම මත පදනම්ව පිළියෙල කරනු ලැබේ.

මීට අමතරව පහත සඳහන් අනාවරණයන් සඳහා විශේෂිත ගිණුම්කරණ විනිශ්චයන්, ඇස්තමේන්තු සහ උපකල්පන යොදා ගන්නා ලදී.

- මූල්‍ය සාධන පත්‍ර අගය කිරීම
- වත්කම් හානිකරණය
- දේපළ පිරියත හා උපකරණ ක්ෂය කිරීම
- වගකීම් සඳහා වෙන්කිරීම

2.8 වාර්තාකරණ කාලපරිච්ඡේදයට පසු සිදුවීම් හා අසම්භාව්‍ය වගකීම්

මූල්‍ය වාර්තා පිළියෙල කිරීමේ දී වාර්තා කරන දිනට පසුව සිදු වූ සියලුම ප්‍රමාණාත්මක සිදුවීම් සලකා ඇත. හඳුනාගත් සියලුම වගකීම් සඳහා වෙන්කිරීම් හා අදාළ අනාවරණයන් සිදු කර ඇත.

3. වැදගත් ගිණුම්කරණ ප්‍රතිපත්ති

3.1 ආදායම් හා වියදම් හඳුනාගැනීම

අනාගත ආර්ථික ප්‍රතිලාභ අරමුදලට ගලා ඒම භව්‍ය වන විට හා එම ප්‍රතිලාභ විශ්වාසනීය ලෙස මැනීමට හැකි වන විට අයභාරය හඳුනා ගැනේ. ආදායම් හා වියදම් ප්‍රකාශනයේ වියදම් හඳුනාගනු ලබන්නේ නිශ්චිත ආදායම් අයිතමයක ඉපයීම සහ දරන ලද පිරිවැය අතර සෘජු සම්බන්ධතාවය මත වේ. ශ්‍රී ලංකා මහ බැංකුවේ සේවක අර්ථසාධක අරමුදල් දෙපාර්තමේන්තුවේ හා කම්කරු දෙපාර්තමේන්තුවේ සේ.අ.අ. අංශය විසින් අරමුදල කළමනාකරණය වෙනුවෙන් දරණ ලද සියලුම වියදම් අරමුදලෙහි වියදම ලෙස අය කරනු ලබයි.

3.1.1. පොලී ආදායම

ආදායම් හා වියදම් ප්‍රකාශනය තුළ, සියලුම පොලී දරණ මූල්‍ය සාධන පත්‍ර සඳහා පොලී ආදායම උපචිත පදනම යටතේ සඵල පොලී අනුපාතික ක්‍රමය යොදා ගනිමින් හඳුනා ගනු ලැබේ. පොලී ආදායම තුළ පොලී අනුපාතික ආදායම් හා මූල්‍ය උපකරණයන්හි වට්ටම් හෝ අධි මිල මත ක්‍රමක්ෂය වන ලාභ හෝ අලාභ ඇතුළත්ය.

3.1.2. ලාභාංශ

අරමුදලට ලැබීමට ඇති අයිතිය තහවුරු වූ විට ලාභාංශ ආදායම හඳුනාගෙන ඇත. ලාභාංශ ආදායම ඉදිරිපත් කර ඇත්තේ නැවත අයකරගත නොහැකි රඳවාගත් බදු රහිතවය.

3.1.3. ලාභ හෝ අලාභ තුළින් සාධාරණ අගයට ඇති ආයෝජන විකිණීම මත ලාභ

ලැයිස්තුගත කොටස් විකිණීමෙන් උපලබ්ධි වූ වෙළඳ ලාභ, ලාභ හෝ අලාභ තුළින් සාධාරණ අගයට ඇති ආයෝජන විකිණීමෙන් ලද ලාභ තුළ අන්තර්ගත වන අතර, ඒවා ආදායම් හා වියදම් ප්‍රකාශනයේ සෘජු ආදායම් තුළ ලාභ හෝ අලාභ තුළින් සාධාරණ අගයට දක්වන මූල්‍ය වත්කම් විකිණීම තුළින් ලද ආදායම් ලෙස ඉදිරිපත් කර ඇත.

3.1.4. වෙනත් විස්තිරණ ආදායම් මගින් සාධාරණ අගයට මනිනු ලබන ආයෝජන ඉවත්කිරීමෙන් ලද ලාභ

වෙනත් විස්තීරණ ආදායම් මගින් සාධාරණ අගයට මනිනු ලබන මූල්‍ය ආයෝජන ඉවත්කිරීමෙන් ලද ලාභ තුළ අන්තර්ගත වන්නේ සාධාරණ අගය තුළින් වෙනත් විස්තීර්ණ ආදායම් ලෙස වර්ගිකරණය කරන ලද කොටස් ආයෝජන වලින් උපලබ්ධි වූ ප්‍රාග්ධන ලාභ වන අතර, එය සෘජුවම රඳවාගත් ලාභ වලට මාරු වන අතර, අදායම් හා වියදම් පිළිබඳ ප්‍රකාශනයේ ප්‍රතිවර්ගීකරණ බලපෑමක් වාර්තා නොවේ.

3.1.5. ලාභ හෝ අලාභ තුළින් සාධාරණ අගයට මනිනු ලබන මූල්‍ය ආයෝජන සාධාරණ අගයට තක්සේරු කිරීමෙන් ලද ලාභ

ලාභ හෝ අලාභ තුළින් සාධාරණ අගයට මනිනු ලබන මූල්‍ය ආයෝජන සාධාරණ අගයට තක්සේරු කිරීමේ වෙනස්වීම් වල ලැයිස්තුගත කොටස් ආයෝජන සාධාරණ අගයට තක්සේරු කිරීම මත වන උපලබ්ධි නොවූ ලාභ අන්තර්ගත වන අතර, එය ආදායම් හා වියදම් ප්‍රකාශනය තුළ ලාභ හෝ අලාභ මගින් සාධාරණ අගයට මනිනු ලබන මූල්‍ය ආයෝජන සාධාරණ අගයට අගය කිරීම මගින් ඇති වූ ලාභ හෝ අලාභ යටතේ දක්වා ඇත.

3.1.6. වෙනත් විස්තීරණ ආදායම මගින් සාධාරණ අගයට ඇති මූල්‍ය ආයෝජන සාධාරණ අගයට තක්සේරු කිරීමෙන් ලද ලාභ.

වෙනත් විස්තීරණ ආදායම් මඟින් සාධාරණ අගයට ඇති මූල්‍ය ආයෝජනයන් හි සාධාරණ අගයෙහි වෙනස්වීම්වල ලැයිස්තුගත නොකළ කොටස් මත වන උපලබ්ධි නොවූ ලාභ අන්තර්ගත වන අතර, එවැනි ලාභ හෝ අලාභ ඇත්නම් වෙනත් විස්තීරණ ආදායම් ප්‍රකාශනය තුළ වෙනත් විස්තීරණ ආදායම් මඟින් සාධාරණ අගයට මනිනු ලබන මූල්‍ය ආයෝජන සාධාරණ අගයට තක්සේරු කිරීම මත ලාභ හෝ අලාභ ලෙස ඉදිරිපත් කර ඇත.

3.1.7. සේවක මණ්ඩල වියදම්

සේවක මණ්ඩල වියදම් තුළ අන්තර්ගත වන්නේ ශ්‍රී ලංකා මහ බැංකුවේ සේවක අර්ථසාධක අරමුදල් දෙපාර්තමේන්තුවේ හා කම්කරු දෙපාර්තමේන්තුවේ සේ.අ.අ. අංශයේ සියලුම කාර්ය මණ්ඩල සඳහා වැය වූ වියදම් අන්තර්ගත වේ. අරමුදල විසින් වෙනත් විශ්‍රාම අරමුදලක් හෝ වෙනත් පශ්චාත් සේවා නියුක්ති ප්‍රතිලාභ සැලසුම් පවත්වාගෙන නොයයි.

3.1.8. ආදායම් බදු

බදු අය කිරීමේ බලාධිකාරය වෙතින් අයකර ගැනීමට හෝ ගෙවීමට අපේක්ෂා කරන අගය මත වත්මන් හා පෙර වර්ෂය සඳහා පවත්නා බදු වත්කම් සහ වගකීම් මනිනු ලබයි. එම මුදල ගණනය කිරීම සඳහා භාවිතා කරන බදු අනුපාත සහ බදු නීති, වාර්තා කරන දිනය වන විට බලාත්මක කරන ලද හෝ සැලකිය යුතු ලෙස බලාත්මක කරන ලද ඒවා වේ.

2018 අප්‍රේල් 01 සිට බලපැවැත්වෙන 2017 අංක 24 දරණ නව දේශීය ආදායම් පනතට අනුව, අරමුදල 14% ක ආදායම් බදු ගෙවීමට බැඳී සිටී.

3.2. වත්කම්

3.2.1. මූල්‍ය උපකරණ

3.2.1.1. මූලික හඳුනාගැනීම, වර්ගීකරණය සහ පසුව මැනීම.

සේ.අ.අ. එහි මූල්‍ය වත්කම් පහත දැක්වෙන මිනුම් කාණ්ඩවලට වර්ග කරයි

i. සාධාරණ අගයට මැනිය යුතු (වෙනත් විස්තීරණ ආදායම් මගින් හෝ ලාභ හෝ අලාභ මගින්) සහ

ii. ක්‍රමක්ෂය පිරිවැයට මැනිය යුතු

වර්ගීකරණය රඳාපවතින්නේ මූල්‍ය වත්කම් කළමනාකරණය සඳහා වන සේ.අ.අ. හි ව්‍යාපාරික ආකෘතිය සහ මූල්‍ය වත්කම්වල මුදල් ප්‍රවාහයන්ගේ ගිවිසුම් කොන්දේසි මතය.

i. ක්‍රමක්ෂය පිරිවැය මත මනින මූල්‍ය වත්කම්

ණය උපකරණ

මූලිකවම සාමාජිකයන් හට ඇති වගකීම් ගැලපීම සඳහා අත්පත් කරගෙන ඇති ණය උපකරණවල ආයෝජන ක්‍රමක්ෂය පිරිවැයට මනිනු ලබන්නේ, එම ආයෝජනයන් හි,

- නිශ්චිත දිනයන්හි ප්‍රාග්ධන හා ප්‍රාග්ධනය මත පොලිය පමණක් නියෝජනය වන මුදල් ප්‍රවාහයන්වලට තුඩු දෙන ගිවිසුම් කොන්දේසි තිබීම

සහ

- ගිවිසුම්ගත මුදල් ප්‍රවාහයන් එකතු කර ගැනීමේ අරමුණ සාක්ෂාත් කර ගන්නා ව්‍යාපාර ආකෘතියක් තිබීම මතයි.

මෙම ණය උපකරණ මුලින් සාධාරණ අගය සහ සෘජුවම ආයෝජනය කළ හැකි ගනුදෙනු පිරිවැයට හඳුනාගන්නා අතර, පසුව ක්‍රමක්ෂය පිරිවැය මත අගය කරනු ලැබේ. ණය හානිකරණය මැනීම පදනම් වී ඇත්තේ සටහන 3.2.1.2 හි විස්තර කර ඇති පරිදි අදියර තුනක අපේක්ෂිත ණය පාඩු ආකෘතිය මතය.

ii. වෙනත් විස්තීරණ ආදායම් මගින් සාධාරණ අගයට මනිනු ලබන මූල්‍ය වත්කම්

ණය උපකරණ

ණය උපකරණවල ආයෝජන වෙනත් විස්තීරණ ආදායම් මගින් සාධාරණ අගයට මනිනු ලබන්නේ එම ආයෝජනයන්හි,

- නිශ්චිත දිනයන්හි ප්‍රාග්ධනය හා ප්‍රාග්ධනය මත පොලිය පමණක් නියෝජනයවන මුදල් ප්‍රවාහයන්වලට තුඩු දෙන ගිවිසුම් කොන්දේසි තිබීම.

සහ

- ගිවිසුම්ගත මුදල් ප්‍රවාහ එකතු කිරීම සහ මූල්‍ය වත්කම් විකිණීම යන දෙකින්ම අරමුණු සාක්ෂාත් කර ගන්නා ව්‍යාපාර ආකෘතියක් තිබීම මතයි.

මෙම ණය උපකරණ මුලින් සාධාරණ අගයට හා ගනුදෙනු පිරිවැයට හඳුනාගන්නා අතර, පසුව සාධාරණ අගයට මනිනු ලැබේ. සාධාරණ අගයෙහි වෙනස්වීම් හේතුවෙන් ඇතිවන ලාභ සහ අලාභ වෙනත් විස්තීර්ණ ආදායම් යටතේ, හිමිකම්හි වෙනමම අංගයක් තුළ ඇතුළත් වේ. හානිකරණ අලාභ හෝ ආපසු ලියා හැරීම් පොලී ආදායම සහ විදේශ විනිමය ලාභ සහ අලාභ, ලාභ හා අලාභ තුළින් හඳුනාගනී. ඉවත් කිරීමේ දී වෙනත් විස්තීර්ණ ආදායම් හි හඳුනාගෙන ඇති සමුච්චිත ලාභ හෝ අලාභ, හිමිකම් වලින් ආදායම් ප්‍රකාශයනට නැවත වර්ගිකරණය කරනු ලැබේ.

ක්‍රමක්ෂය පිරිවැය මත මූල්‍ය වත්කම්වල මෙන්ම ණය හානිකරණය මැනීම අදියර තුනක අපේක්ෂිත ණය පාඩු ආකෘතිය මත පදනම්ව ඇත. අපේක්ෂිත

ණය අලාභ ආකෘතිය පහත සටහන 3.2.1.2 මූල්‍ය වත්කම් හානිකරණය හි දක්වා ඇත.

ස්කන්ධ සාධන පත්‍ර

විකිණීම සඳහා නොවන හෝ SLFRS 03 ව්‍යවහාර වන ව්‍යාපාර සංයෝජනයක අත්පත්කර ගන්නා විසින් අසම්භාව්‍ය ප්‍රතිඵලයක් ලෙස හඳුනා නොගන්නා ස්කන්ධ සාධන පත්‍ර ආයෝජන, කළමනාකරණය විසින් ගනු ලබන ආපසු හැරවිය නොහැකි තීරණයක් මත විස්තීරණ ආදායම් මගින් සාධාරණ අගයට අනුව මනිනු ලැබේ. කළමනාකරණය විසින් වෙනත් විස්තීරණ ආදායම් මගින් සාධාරණ අගයට මැනීමට, වෙනස් ආපසු හැරවිය නොහැකි තීරණයක් ගෙන නැති විටදී, එම ආයෝජන ලාභ හෝ අලාභ මගින් සාධාරණ අගය මනින ආයෝජන ලෙස සලකනු ලබයි.

වෙනත් විස්තීර්ණ ආදායම් තුළ ඇති වටිනාකම් පසුව ලාභ හෝ අලාභ වලට මාරු කරනු නොලැබේ. එවැනි ආයෝජනවල ලාභාංශ, ලාභ හෝ අලාභ තුළින් හඳුනා ගනී.

iii. ලාභ හෝ අලාභ හරහා සාධාරණ අගය මනිනු ලබන අයිතම

ලාභ හෝ අලාභ තුළින් සාධාරණ වටිනාකමක් ඇති අයිතම පහත අයිතම වලින් සමන්විත වේ.

1. වෙළෙඳාම සඳහා තබා ඇති අයිතම

ප්‍රධාන වශයෙන් එය නුදුරු කාලයේ දී විකිණීම හෝ ප්‍රති මිලදී ගැනීමේ අරමුණ ඇතිව අත්පත් කර ඇත්නම් හෝ දරා ඇත්නම් හෝ එකට කළමනාකරණය කෙරෙන සහ මෑතකදී කෙටිකාලීන ලාභ ලැබීම් සත්‍ය රටාවක් පිළිබඳව සාක්ෂි ඇති හඳුනාගත් මූල්‍ය සාධන පත්‍ර කළඹක කොටසක් වේ නම් හෝ සළුල ඉදිරි රැකුම් සම්බන්ධතාවයක් නැති ව්‍යුත්පන්නයක් වන්නේ නම් හෝ එය වෙළෙඳාම සඳහා තබා ඇති මූල්‍ය උපකරණයක් ලෙස වර්ගීකරණය කරනු ලබයි.

වෙළෙඳ ව්‍යුත්පන්නයන් සහ වෙළෙඳ සුරැකුම්පත් වෙළෙඳාම සඳහා තබා ඇති අයිතම ලෙස වර්ගීකරණය කරන අතර ඒවා සාධාරණ අගයට හඳුනාගනු ලබයි.

2. මූලික හඳුනාගැනීමේ දී ලාභය හෝ අලාභය හරහා සාධාරණ අගයට නිශ්චිතව නම් කරන ලද අයිතම.

මූලික හඳුනාගැනීමේ දී, ලාභය හෝ අලාභය තුළින් මූල්‍ය උපකරණ සාධාරණ අගයට මැනීමට නම් කළ හැකිය. එසේ කරන්නේ නම් ඒවා වෙනත් පදනම් මත වත්කම් හෝ වගකීම් මැනීමේ දී වෙනත් අන්දමකින් පැන නැගිය හැකි මැනීමේ හෝ හඳුනා ගැනීමේ අසංගතතා (ගිණුම්කරණ නොගැළපීම්) ඉවත් කිරීම හෝ සැහෙන දුරට අඩු කර ගත යුතු වේ.

3. මුල් මුදල හා පොලී ගෙවීම් පමණක් නියෝජනය නොකරන ගිවිසුම්ගත කොන්දේසි සහිත ණය සාධන පත්‍ර.

ලාභය හෝ අලාභය හරහා සාධාරණ අගයට මනිනු ලබන මූල්‍ය උපකරණ මුලින් සාධාරණ අගයට හඳුනාගන්නා අතර, ගනුදෙනු පිරිවැය ආදායම් ප්‍රකාශයේ හඳුනා ගැනේ. පසුව, ඒවා සාධාරණ අගයට මනිනු ලබන අතර, ලාභයන් හෝ අලාභයන් පැන නගින විට ආදායම් ප්‍රකාශයේ හඳුනා ගැනේ.

මූල්‍ය වත්කමක් සාධාරණ අගයට මනිනු ලබන විට, ණය අවදානම් වෙනස්වීම්වලට හේතු වන සාධාරණ වටිනාකමේ විචලනයන් නියෝජනය කරමින්, පාර්ශවකරුගේ ණය සුදුසුකම් පිළිබිඹු කිරීම සඳහා ණය තක්සේරුකරණ ගැලපුමක් ඇතුළත් කෙරේ.

මූල්‍ය උපකරණ සඳහා ඇති ව්‍යුත්පන්නයන් සහ ඉදිරි රැකුම් ගිණුම්කරණය

මූල්‍ය උපකරණ සඳහා ඇති ව්‍යුත්පන්නයන් යනු නිශ්චය කරන ලද මිලකට, දර්ශකයකට හෝ වෙනත් විචල්‍යකට හෝ ඒවායෙන් කිහිපයකට අනුව එහි වටිනාකම තීරණය වන ගිවිසුමකි. මේවා ගිවිසුම් (swaps), ඉදිරි ගනුදෙනු (forward rate agreements), අනාගත ගනුදෙනු (futures) සහ විකල්ප ගිවිසුම් (options) වලින් සමන්විත වේ.

ඵලදායී ඉදිරි රැකුම් සම්බන්ධීතාවයක කොටසක් ලෙස ඉදිරි රැකුම් ව්‍යුත්පන්නයක් වර්ගීකරණය කර ඇති විටදී හැකි අනෙකුත් සියලුම අවස්ථාවලදී ව්‍යුත්පන්නයක් ශේෂ පත්‍රයේ සාධාරණ අගයට හඳුනා ගන්නා අතර වෙළෙඳ ව්‍යුත්පන්නයන් ලෙස වර්ගීකරණය කරනු ලබයි. ව්‍යුත්පන්නයන්ගේ ධාරණ වටිනාකම ගිවිසුමේ කාලය පුරාවට සාධාරණ අගයට නැවත මනිනු ලැබේ. සාධාරණ අගය ධන අගයක් ගන්නා විට ව්‍යුත්පන්නයන් වත්කම් ලෙසත් සෘණ අගයක් ගන්නා විට වගකීම් ලෙසත් හඳුනා ගැනේ.

3.2.1.2. මූල්‍ය වත්කම් හානිකරණය

සේ.අ.අ. විසින් ලාභ හෝ අලාභ තුළින් සාධාරණ අගයට අගය නොකළ පහත මූල්‍ය වත්කම් සඳහා අපේක්ෂිත ණය අලාභ (ECLs) මැනීම සඳහා අදියර තුනක ප්‍රවේශයක් යොදා ගනී.

- අනෙකුත් විස්තීරණ ආදායම් තුළින් සාධාරණ අගයට තීරණය කරන සහ ක්‍රමක්ෂය පිරිවැයට නිරූපනය කරන ණය උපකරණ,
- ණය බැඳීම්, සහ
- මූල්‍ය ඇපවීම් ගිවිසුම්

කොටස් ආයෝජන මත අපේක්ෂිත ණය අලාභ හඳුනාගෙන නැත.

මූලික හඳුනාගැනීමේ සිට ණය අවදානම වෙනස්වීම මත පදනම්ව මූල්‍ය වත්කම් පහත සඳහන් අදියර තුන යටතේ සලකණු ලබයි.

අදියර 1 - මාස 12 අපේක්ෂිත ණය අලාභ

මූලික හඳුනා ගැනීමේ දින සිට ණය අවාදානම සැලකිය යුතු අන්දමට වැඩිවී නොමැති අස්තිත්ත්වයන් සහ ආරම්භයේ සිටම ණය හානිකරණය නොවූ අස්තිත්ත්වයන් සඳහා ජීව කාලය තුළ අපේක්ෂිත ණය අලාභයේ කොටස ඉදිරි මාස 12 තුළ සිදුවන ණය පැහැර හැරීමේ සම්භාවිතාව සිද්ධි හරහා හඳුනා ගැනේ.

සැලකිය යුතු ලෙස ණය හානිකරණයට ලක් නොවූ ගනුදෙනුකරුවන්ගෙන් සේ.අ.අ. විසින් මාස 12 ක අපේක්ෂිත ණය අලාභ තීරණය කරනු ලබයි.

අදියර 2 ජීව කාලයේ අපේක්ෂිත ණය අලාභය - ණය හානිකරණය නොකළ.

මූලික හඳුනා ගැනීමේ දින සිට ණය අවදානම සැලකිය යුතු අන්දමට වැඩි වී ඇති නමුත් ආරම්භයේ සිටම ණය හානිකරණය නොවූ අස්තිත්ත්වයන් සඳහා ජීව කාලයේ අපේක්ෂිත ණය අලාභය (මූල්‍ය වත්කමෙහි ඉතිරි ආයු කාලය පිළිබිඹු කරමින්) හඳුනා ගැනේ.

සේ.අ.අ. හි ප්‍රතිපත්තිවලට අනුකූලව, BBB - ශ්‍රේණියට වඩා පහළින් ශ්‍රේණිගත කර ඇති ආයෝජන, පහළ ආයෝජන ශ්‍රේණියක ආයෝජන ලෙස සලකනු ලබන අතර, එම ආයෝජන සැලකිය යුතු ලෙස ණය පිරිහීමට ලක්වී ඇතැයි සලකයි. එවැනි ආයෝජන ජීව කාලයේ අපේක්ෂිත ණය අලාභ ගණනය කිරීම සඳහා සලකනු ලැබේ.

තවද, ඉහළ ආයෝජන ශ්‍රේණිගත කිරීම් තුළ සිදුවන විචල්‍යයන් මගින් ණය අවදානම සැලකිය යුතු ලෙස පිරිහීමට ලක්වේ. මුල්වරට හඳුනා ගැනීමේ සිට බාහිර ණය ශ්‍රේණිගත කිරීම් 02 ක් පහත වැටී ඇති ප්‍රතිපාර්ශවයන්ගේ ආයෝජන සැලකිය යුතු පිරිහීම මැනීමට භාජනය වේ.

සෙවරී උපකරණ සඳහා සැලකිය යුතු පිරිහීම අර්ථ දැක්වෙන්නේ ප්‍රති පාර්ශවයේ බාහිර ණය ශ්‍රේණිගත කිරීම්වල 04 ක් පහළ වැටී ඇති විටදීය.

අදියර 3 - ජීව කාලයේ අපේක්ෂිත ණය අලාභය - ණය හානිකරණය කළ.

යම් අස්තිත්ත්වයන්ගේ ඇස්තමේන්තුගත අනාගත මුදල් ප්‍රවාහයක පිරිහීමකට බලපාන සිදුවීම් එකක් හෝ කිහිපයක් සිදු වූ විට අදාළ හානිකරණය තක්සේරු කෙරේ. ණය හානිකරණ වූ අස්තිත්ත්වයන් සඳහා ජීව කාලය පුරාම අපේක්ෂිත ණය අලාභය හඳුනාගන්නා අතර, පොලී ආදායම ගණනය කරනු ලබන්නේ ධාරණ අගයට වඩා ක්‍රමක්ෂය පිරිවැයට (ශුද්ධ වෙන්කිරීම්) ඵලදායී පොලී අනුපාතය යෙදීමෙනි.

හානිකරණ මට්ටම තීරණය කිරීම

සෑම වාර්තා කරන දිනයකදීම සේ.අ.අ. විසින් මූලික හඳුනා ගත් දින සිට වාර්තා කරන දින දක්වා අපේක්ෂිත ජීව කාලය තුළ දී පැහැර හැරීමේ අවදානම සංසන්දනය කරමින් අස්තිත්ත්වයන්ගේ ණය අවදානමේ සැලකිය යුතු වැඩි වීමක් ඇතිදැයි තක්සේරු කරනු ලබයි. මේ සඳහා සේ.අ.අ. විසින් අනවශ්‍ය පිරිවැයක් හෝ වෑයමක් නොමැතිව ලබාගත හැකි සාධාරණ හා අනුමත කළ හැකි තොරතුරු යොදා ගනී. මේ සඳහා ප්‍රමාණාත්මක හා ගුණාත්මක තොරතුරු සහ ඉදිරි දැක්මක් විශ්ලේෂණය කිරීමට අවශ්‍ය තොරතුරු ඇතුළත් වේ.

සේ.අ.අ. විසින් අස්තිත්ත්වයන් හි ණය අවදානම තනිතනි ලෙස හෝ සාමූහික පදනමින් වැඩිවී ඇත්දැයි තක්සේරු කරනු ලැබේ. හානිකරණය පිළිබඳව සාමූහික විශ්ලේෂණයක් සිදු කිරීම සඳහා මූල්‍ය උපකරණ හවුල් ණය අවදානම් ලක්ෂණ මත පදනම්ව, ණය අවදානම් ශ්‍රේණිගත කිරීම්, මූලික හඳුනා ගැනීමේ දිනය, කල්පිරීමේ කාලය, ණය ගැනුම්කරුගේ අංශය සහ අනෙකුත් අදාළ සාධක සැලකිල්ලට ගනිමින් තක්සේරු කරනු ලබයි.

අපේක්ෂිත ණය අලාභ ගණනය කිරීම.

අපේක්ෂිත ණය අලාභය අපක්ෂපාතී හා බරිත සම්භාවී ඇස්තමේන්තුගත අපේක්ෂිත අලාභය මතින් ව්‍යුත්පන්න කර ඇති අතර, ඒවා පහත පරිදි ගණනය කරනු ලබයි.

- වාර්තා කරන දිනයේ දී ණය හානිකරණය වාර්තා නොකළ මූල්‍ය වත්කම් : සඵලදායී පොලී අනුපාතයෙන් වට්ටම් කරන ලද මූල්‍ය වත්කම්වල අපේක්ෂිත ආයුකාලය පුරා ඇති සියලුම මුදල් හිඟයන්ගේ වර්තමාන වටිනාකමයි. මුදල් හිඟයේ වෙනස වනුයේ ගිවිසුම් වලට අනුව සේ.අ.අ. ට ලැබීමට නියමිත මුදල් ප්‍රවාහයන් සහ සේ.අ.අ. ලැබීමට අපේක්ෂා කරන මුදල් ප්‍රවාහයන් අතර වෙනසයි.
- වාර්තා කරන දිනයේ දී ණය හානිකරණය වාර්තා කළ මූල්‍ය වත්කම් : දළ ධාරණ අගය සහ සඵලදායී පොලී අනුපාතයෙන් වට්ටම් කරන ලද ඇස්තමේන්තුගත අනාගත මුදල් ප්‍රවාහවල වර්තමාන අගය අතර වෙනසයි.
- ලබා නොගත් ණය බැඳීම් : බැඳීම් පැහැර හැරියහොත් සේ.අ.අ. ට ගෙවීමට නියමිත ගිවිසුම්ගත මුදල් ප්‍රවාහයන් සහ සේ.අ.අ. ලැබීමට අපේක්ෂා කරන මුදල් ප්‍රවාහයන් අතර වෙනසෙහි වර්තමාන අගයයි.
- මූල්‍ය ඇපකාර ගිවිසුම් : හිමිකරුට ප්‍රතිපූරණය කිරීම සඳහා අපේක්ෂිත ගෙවීම් වලින් සේ.අ.අ. අයකර ගැනීමට අපේක්ෂා කරන මුදල අඩු කරගත් පසු ලැබෙන අගයයි.

  සේ.අ.අ. විසින් ඉදිරි දැක්මක් සහිත තොරතුරු යොදාගෙන අපේක්ෂිත ණය අලාභ ගණනය කිරීම පිළිබඳ වැඩි විස්තර සඳහා සටහන 30 හි මූල්‍ය වත්කම් අංශයේ ණය ගුණාත්මකභාවය බලන්න.

  අපේක්ෂිත ණය අලාභයන් ආදායම් ප්‍රකාශනයේ අඩමාන ණය වෙන්කිරීමේ ගිණුම යටතේ හඳුනාගනී. වෙනත් විස්තීරණ ආදායම හරහා සාධාරණ අගයට මනිනු ලබන ණය උපකරණයන්හි අපේක්ෂිත ණය අලාභය මැනීම සඳහා පදනම් වී ඇත්තේ ක්‍රමක්ෂය පිරිවැය යටතේ මූල්‍ය වත්කම් සඳහා භාවිතා කරන අදියර තුනේ ප්‍රවේශය වේ. සේ.අ.අ. අඩු කරන ලද වෙන් කිරීම් ලාභ අලාභ ගිණුම යටතේ හඳුනා ගන්නා අතර, අනුරූප වටිනාකම වෙනත් විස්තීර්ණ ආදායම් යටතේ හඳුනා ගනිමින්, සේ.අ.අ. ශේෂපත්‍රයේ සඳහන් වත්කමේ ධාරණ අගයේ අඩු කිරීමක් සිදු නොකරයි.

3.2.1.3. මූල්‍ය උපකරණ හඳුනාගැනීම සහ ප්‍රති හඳුනාගැනීම

සේ.අ.අ. අස්තිත්ත්වය සාධන පත්‍රයේ ගිවිසුම්ගත ප්‍රතිපාදන වලට පාර්ශවකරුවෙක් වූ අවස්ථාවලදී පමණක් මූල්‍ය වත්කමක්/මූල්‍ය වගකීමක් ලෙස මූල්‍ය තත්ත්ව ප්‍රකාශනයේ හඳුනාගනු ලබයි. සාමාන්‍යයෙන් මෙය වෙළෙඳ දිනට සිදු කරනු ලබයි. ණය සහ ලැබිය යුතු දේ හඳුනාගනු ලබන්නේ ණය ගැනුම්කරුවන්ට මුදල් පියවූ විටදීය.

ලාභ හෝ අලාභ හරහා සාධාරණ අගයට මනිනු ලබන මූල්‍ය වත්කම් මූලික හඳුනාගැනීමේ දී සාධාරණ අගයට හඳුනා ගනී. අනෙකුත් සියලු මූල්‍ය වත්කම් මූලිකව හඳුනා ගැනීමේ දී සාධාරණ අගයට හඳුනා ගන්නා අතර සෘජුව ආරෝපනය කළ හැකි ගනුදෙනු පිරිවැය ද එයට එකතු කරනු ලැබේ.

මුදල් ප්‍රවාහයක ගිවිසුම්ගත අයිරාවේ අවසන් වූ විට හෝ ගනුදෙනුවකදී මූල්‍ය වත්කම් මත ගිවිසුම්ගත මුදල් ප්‍රවාහයක හිමිකාරීත්වයේ සියලු අවදානම් සහ ප්‍රතිලාභ සැලකිය යුතු ලෙස පැවරීමක දී සේ.අ.අ. විසින් මූල්‍ය වත්කම ප්‍රති හඳුනාගනී. මාරු කරන ලද මූල්‍ය වත්කමක් හේතුවෙන් නිර්මාණය වූ හෝ රඳවාගත් පොලිය, සේ.අ.අ. විසින් වෙනම වත්කමක් හෝ වගකීමක් ලෙස හඳුනා ගැනේ.

සේ.අ.අ. විසින් මූල්‍ය වගකීමක් ශේෂපත්‍රයේ ප්‍රතිහඳුනාගනු ලබන්නේ ගිවිසුමේ පැහැදිලිව සඳහන් කර ඇති බැඳීම විසර්ජනය කිරීමෙන් හෝ අවලංගු කිරීමෙන් හෝ කල් ඉකුත්වීමෙන්ය.

3.2.1.4. හිලව් කිරීම

හිලව්කිරීමට නෛතික අයිතියක් ඇතිවිට හෝ ශුද්ධ පදනම මත නිරවුල් කිරීමට අදහසක් ඇතිවිට හෝ වත්කම උපලබ්ධි කිරීමට සමගාමීව වගකීම නිරවුල් කිරීමට අපේක්ෂා කරන විට දී පමණක් සේ.අ.අ. විසින්, මූල්‍ය වත්කම් හා මූල්‍ය වගකීම් ශුද්ධ අගය මත මූල්‍ය තත්ත්ව ප්‍රකාශනයේ පෙන්නුම් කරයි.

3.2.1.5. වැදගත් ගිණුම්කරණ උපකල්පන සහ ඇස්තමේන්තු

එක් එක් වාර්තාකරණ දිනයේ දී කරන ලද උපකල්පන එම දිනයේ දී වඩාත් උචිත ඇස්තමේන්තු මත පදනම් වේ. ඇස්තමේන්තු විශ්වාසනීයව මිනුම් කර ඇති බව සහතික කර ගැනීම සඳහා සේ.අ.අ. හි අභ්‍යන්තර පාලන පද්ධතියක් ස්ථාපනය කර ඇතත් තත්‍ය අගයන් එම ඇස්තමේන්තු වලට වඩා වෙනස් විය හැක. ඇස්තමේන්තු සහ පාදකව පවත්නා උපකල්පන අඛණ්ඩව සමාලෝචනය කරනු ලැබේ. ගිණුම් ඇස්තමේන්තු සඳහා වන සංශෝධන, ඇස්තමේන්තු සංශෝධනය කරන ලද කාල පරිච්ඡේදය තුළ දී සහ බලපාන ඕනෑම අනාගත කාලපරිච්ඡේදයක් තුළ දී හඳුනා ගැනේ.

විනිශ්චය, ඇස්තමේන්තු හා උපකල්පන මත පදනම් වූ ගිණුම්කරණ ප්‍රතිපත්ති පහත දක්වා ඇත.

සාධාරණ අගය මැනීම

සාධාරණ අගය යනු වෙළෙඳපොළ ගනුදෙනුකරුවන් අතර සිදුවන ක්‍රමවත් ගනුදෙනුවකදී මිනුම්ගත කරන ලද දිනට, වත්කමක් විකිණීමෙන් ලැබෙන මුදල් හෝ වගකීමක් හුවමාරු කිරීමේ දී ගෙවීමට සිදුවන මුදලයි.

මූල්‍ය වත්කමක් හෝ වගකීමක් වර්ගීකරණය කිරීමෙන් පසු එය සාධාරණ අගයට මනිනු ලබන විටදී හැකි සෑම අවස්ථාවකදීම සේ.අ.අ. ට පිවිසිය හැකි වඩාත්ම වාසි සහගත සක්‍රිය වෙළෙඳ පොළ මගින් ඉදිරිපත් කළ ලංසු හෝ පිරිනැමීමේ මිල අනුව සාධාරණ අගය මනිනු ලැබේ. ණය අවදානම සඳහා වන ගැලපීමක් ද, සුදුසු පරිදි සාධාරණ අගයට ඇතුළත් කරනු ලබයි.

ශුද්ධ විවෘත තත්ත්වයක් වන සක්‍රීය වෙළෙඳපොළක ලැයිස්තුගත කර ඇති මූල්‍ය වගකීමක හෝ මූල්‍ය වත්කමක සාධාරණ අගය පිළිවෙලින් එහි මිල හෝ ලංසු මිල අදාළ උපකරණයේ රඳවා තබා ඇති නිකුත් කරන ලද ඒකක ගණනින් ගුණ කළ විට ලබාගත හැක.

යම් වත්කමක් හෝ වගකීමක් සඳහා සක්‍රිය වෙළෙඳපොළක් නොපවතින අවස්ථාවලදී අදාළ සාධාරණ අගයට එළඹීම සඳහා සේ.අ.අ. විසින් අතේ දුරින් වන ගනුදෙනු වලදී භාවිතා කරන ලද ගනුදෙනු මිල, වට්ටම් කළ මුදල් ප්‍රවාහ විශ්ලේෂණ, විකල්ප මිල වරණ ආකෘති, වෙනත් තක්සේරුකරණ ක්‍රම, වාර්තාකරණ දිනයේ දී පවතින වෙළෙඳපොළ තත්ත්වයෙන් සහ අවදානම, පාදක කරගත් තක්සේරුකරණ ක්‍රමයක් භාවිතා කරනු ලබයි. එසේ යොදාගත් තක්සේරුකරණ ක්‍රමවේදය මඟින් සාධාරණ අගය

තක්සේරු කරන විටදී වෙළෙඳපොළ යෙදවුම් උපරිම ලෙස භාවිතා කරන අතර ආයතනය විශේෂිත වූ යෙදවුම් මත අවම විශ්වාසයක් තබයි.

කෙසේ වෙතත්, සටහන 16 හි විස්තර කර ඇති පරිදි ලැයිස්තුගත නොකළ කොටස් එහි පිරිවැයට තබා ඇති අතර, තක්සේරුකරණ ක්‍රම භාවිතයෙන් විශ්වාසදායක ලෙස සාධාරණ වටිනාකම මැනීමට මෑත කාලීන තොරතුරු නොමැත. තවද, ලැයිස්තුගත නොකළ කොටස් ආයෝජන වල ඇස්තමේන්තුගත සාධාරණ අගයන් සටහන 31 මඟින් පෙන්වා දී ඇත.

3.2.2. දේපළ, පිරියත හා උපකරණ

හඳුනාගැනීම

වත්කම් හා බැඳුණු අනාගත ආර්ථික ප්‍රතිලාභ අරමුදලට ගලා ඒමේ සම්භාවිතාවයක් පවතින විට හා වත්කමෙහි පිරිවැය විශ්වාසනීය ලෙස මැනිය හැකි විට දේපළ පිරියත හා උපකරණ හඳුනා ගැනීම සිදු වේ.

මැනීම

ආරම්භයේ දී සියලුම දේපළ පිරියත හා උපකරණ එහි පිරිවැයට අගය කරනු ලැබේ. වත්කම් අත්පත් කර ගැනීමට සෘජුව දායක වන වියදම් හා පසුව දරන පිරිවැය (''පසුකාලීන පිරිවැය'' යටතේ පැහැදිලි කර ඇති ආකාරයට), පිරිවැයට ඇතුළත් වේ. උපකරණයක ක්‍රියාකාරීත්වයට අවශ්‍යව මිලදී ගත් මෘදුකාංග එම උපකරණයේ කොටසක් ලෙස ප්‍රාග්ධනිත කර ඇත.

පිරිවැය ආකෘතිය

දේපළ, පිරියත හා උපකරණ දක්වා ඇත්තේ පිරිවැයට, ශුද්ධ සමුච්චිත ක්ෂය වීම් වලට හා සමුච්චිත හානිකරණ අලාභ වලටය. වත්කමක ධාරණ අගය, ඇස්තමේන්තුගත අයකර ගත හැකි වටිනාකමට වඩා වැඩි වන විට ධාරණ අගය අයකර ගත හැකි අගය දක්වා කපා හරිනු ලබයි (කරුණාකර සටහන 3.2.6 ට මූල්‍ය නොවන වත්කම් හානිකරණය සටහන බලන්න).

පසුකාලීන පිරිවැය

දේපළ, පිරියත හා උපකරණවල සැලකිය යුතු කොටසක් කාලානුරූපීව ප්‍රතිස්ථාපනය කළ යුතු විටදී, අරමුදල විසින් ප්‍රතිස්ථාපනය කළ කොටස් පොත් වලින් ඉවත් කරන අතර, නව කොටස එයට සම්බන්ධ ආයු කාලය අනුව හඳුනා ගෙන ඒ අනුව ක්ෂය කරනු ලැබේ. ඉදිරියට යන අළුත්වැඩියා හා නඩත්තු වියදම් ඒවා දරන ආකාරය අනුව ලාභය හෝ අලාභයට අය කරනු ලැබේ.

ඉවත් කිරීම

දේපළ, පිරියත හා උපකරණ අයිතිමයක් විකිණීම, ප්‍රතිස්ථාපනය කිරීම හෝ එය භාවිතයෙන් අපේක්ෂිත අනාගත ප්‍රතිලාභ නොමැති නම් ඉවත් කරනු ලැබේ. වත්කමක් ඉවත් කිරීම මත හඳුනාගත් කුමන හෝ ලාභයක් හෝ අලාභයක් එම වත්කම ඉවත් කළ කාලපරිච්ඡේදයේ ලාභ හෝ අලාභ තුළ ඇතුළත් වේ.

ක්ෂය

වත්කමෙහි ඇස්තමේන්තුගත සඵල ජීවකාලය පුරා සරල මාර්ග ක්‍රමයට ක්ෂය වීම සිදු කරයි. වත්කමක් ක්ෂය කිරීම ආරම්භ කරන්නේ එය පාවිච්චි කිරීම සඳහා ආදායම් තත්ත්වයට ගෙන ආ පසුව දී හෝ තමන් විසින්ම ඉදිකළ වත්කමක්

සම්බන්ධයෙන් වන විට එම වත්කම සම්පූර්ණ කළ විට හා භාවිතය සඳහා සූදානම් අවස්ථාවේ සිටය. වත්කම විකුණා දැමීම සඳහා තබා ගන්නා වත්කම් ලෙස වර්ගීකරණය කළ දිනය හෝ වත්කම ඉවත් කළ දිනය යන දෙකෙන් කලින් එළඹෙන දිනයේ දී වත්කමක් ක්ෂය කිරීම නවතා දමයි.

වත්කම් සඳහා ඇස්තමේන්තුගත ක්ෂය අනුපාතයන් පහත පරිදි වේ.

වත්කම් වර්ගය	ක්ෂය අනුපාතය
ගොඩනැගිලි	02%
පිරියත හා යන්ත්‍රෝපකරණ	25%
කාර්යාල උපකරණ	25%
ගෘහ භාණ්ඩ හා සවිකිරීම්	10%
මෝටර් රථ	20%
පරිගණක උපාංග	25%
(2016 දෙසැම්බර් 31 දිනට පෙර අත්පත් කරගත් වත්කම් - 50%)	
වෙනත්	20%

අවශේෂ වටිනාකම්, ඵලදායී ජීවකාලය සහ ක්ෂය කිරීමේ ක්‍රමවේදය සෑම මූල්‍ය වර්ෂයක් අවසානයේ දීම සමාලෝචනය කරන අතර, අවශ්‍ය විටදී ගැළපීම් සිදු කරනු ලැබේ.

3.2.3. අස්පෘශ්‍ය වත්කම්

මෘදුකාංග, සම්බන්ධිත දෘඩාංග වල සංකලිත කොටසක් නොවන විට, පරිගණක මෘදුකාංග අස්පෘශ්‍ය වත්කමක් ලෙස එකී පිරිවැයට හඳුනා ගනු ලැබේ. මූලික හඳුනා ගැනීමෙන් පසු අස්පෘශ්‍ය වත්කම් පිරිවැයෙන් සමුච්චිත ක්‍රමක්ෂය අඩු කළ පසු අගයට ඉදිරියට ගෙන යනු ලබන්නේ වත්කමෙහි ඵලදායී ජීව කාලය වර්ෂ 03 ක් ලෙස පදනම් කර ගනිමිනි. (2016.12.31 දිනට පෙර අත්පත් කරගත් මෘදුකාංග සඳහා වසර 02 කි).

3.2.4. තොගය

තොග පවත්වාගෙන යනු ලබන්නේ බර තැබූ සාමාන්‍ය පිරිවැයට වන අතර, එය පරිභෝජන ද්‍රව්‍ය වලින් සමන්විත වේ.

3.2.5. ලැබිය යුතු මුදල්

හානිකරණය සඳහා වෙන් කිරීම් සිදු කිරීමෙන් පසු අපේක්ෂිත උපලබ්ධි අගයට ලැබිය යුතු දෑ දක්වා ඇත. සියලුම ලැබිය යුතු දෑ හානිකරණය වූවා ද යන්න පිළිබඳ කිසියම් විෂය මූලික සාක්ෂි තිබේ දැයි තක්සේරු කරනු ලැබේ.

3.2.6. මූල්‍ය නොවන වත්කම් හානිකරණය

අරමුදල විසින් සෑම කාලපරිච්ඡේදයක් අවසානයේ දීම යම් සිදුවීමක් හෝ වාතාවරණයෙහි සිදුවන වෙනස්වීමක් නිසා මූල්‍ය නොවන වත්කමක් හානිකරණය වී ඇති බවට ඇඟවීමක් තිබේ දැයි තක්සේරු කරනු ලැබේ. එවැනි සැඟවීමක් පවතින්නේ නම් ආපසු අයකර ගත හැකි අගය පිළිබඳ මූල්‍ය ඇස්තමේන්තුවක්

අරමුදල විසින් කරනු ලබයි. එම ආපසු අයකර ගත හැකි අගයට වඩා එහි ධාරණ අගය වැඩි නම්, එම වත්කම හානිකරණය වූ බවට සලකා ආපසු අයකර ගත හැකි අගය දක්වා ලියාහරිනු ලැබේ.

3.3. වගකීම්

3.3.1. හිමිකම් නොපෑ ප්‍රතිලාභ

සේවක අර්ථසාධක අරමුදලේ ප්‍රතිලාභ සම්පූර්ණයෙන්ම සාමාජිකයන්ට හෝ අර්ථලාභින්ට ලබා දුන් නමුත් විවිධ හේතු මත ආපසු එවූ හා රඳවාගත් ප්‍රතිලාභ ගිණුමේ වසරකට වඩා රඳවා ගනු ලැබූ ප්‍රතිලාභ නැවත ලබා දෙනතුරු හිමිකම් නොපෑ ප්‍රතිලාභ ගිණුමට බැර කරන ලදී.

3.3.2. රඳවාගත් ප්‍රතිලාභ

රඳවාගත් ප්‍රතිලාභ යටතේ දක්වා ඇති අගයන් කම්කරු කොමසාරිස්වරයාගේ උපදෙස් මත රඳවාගත් ප්‍රතිලාභ වන අතර, ඔහු විසින් නැවත ඉල්ලා සිටින විට නිදහස් කරනු ලබයි. මෙවැනි බැර කිරීම් එම ගිණුමේ පවත්වාගෙන යනු ලබන්නේ එක් ගිණුම් කාලපරිච්ඡේදයක් සඳහා පමණක් වන අතර, ඉන් පසුව හිමිකම් නොපෑ ප්‍රතිලාභ ගිණුමට මාරු කරයි.

3.3.3. ඌන සහ අතිරික්ත ප්‍රතිලාභ ගෙවීම් (ආපසු ගෙවීම්)

ඌන සහ අතිරික්ත ප්‍රතිලාභ ගෙවීම් ගිණුමේ ශේෂයෙන් පෙන්වන්නේ කොටස් වශයෙන් කළ යුතු ප්‍රතිලාභ ගෙවීම් වේ.

3.3.4. ඌන සහ අතිරික්ත දායක මුදල් ගෙවීම් (දායක මුදල්)

සාමාජික ගිණුම්වලට බැර කෙරෙන තෙක් සාමාජික මුදල් ලැබීම් වාර්තා කරනු ලබන ශේෂය මෙහි නිරූපනය වේ.

3.3.5. ප්‍රතිපාදන

අතීත සිදුවීමක ප්‍රතිඵලයක් වශයෙන් අරමුදලට ප්‍රවර්ථන බැඳීමක් (නෛතික හෝ සම්මුතික) පවතින විටෙක සහ එම බැඳීම පියවීම පිණිස ආර්ථික ප්‍රතිලාභ වලින් යුතු සම්පත් පිටතට ගලා යෑම අවශ්‍ය වීම ගම්‍ය වන විටෙක සහ බැඳීමේ ප්‍රමාණය විශ්වාසදායී ලෙස ඇස්තමේන්තු කළ හැකි විටෙක ප්‍රතිපාදනයක් ලෙස හඳුනා ගනු ලැබේ.

3.3.6. වගකීම් හඳුනාගැනීම අත්හැරීම

හඳුනාගත් වගකීමක් අත්හරිනු ලබන්නේ එහි පැවැත්ම අහෝසි වන තත්ත්වයට පත් වූ විට වේ. එනම්, ගිවිසුමේ නිශ්චය කර ඇති බැඳීම් ක්‍රියාත්මක කිරීමෙන් හෝ අවලංගු කිරීමෙන් හෝ කල් ඉකුත්වීමෙන් පසුවය.

3.4. ආදායම් ප්‍රකාශනය

සේ.අ.අ. එහි ආදායම් ප්‍රකාශනය, ප්‍රකාශන දෙකක් යොදාගෙන පිළියෙල කරනු ලබයි. උදා: ආදායම් හා වියදම් ප්‍රකාශනය සහ විස්තීරණ ආදායම් හා වෙනත් විස්තීරණ ආදායම් පෙන්වීම සඳහා විස්තීර්ණ ආදායම් ප්‍රකාශනය.

3.5. මුදල් ප්‍රවාහ ප්‍රකාශනය

ශ්‍රී ලංකා ගිණුම්කරණ ප්‍රමිත 07 - මුදල් ප්‍රවාහ ප්‍රකාශනය අනුගමනය කරමින් සෘජු ක්‍රමය භාවිත කරමින් මුදල් ප්‍රවාහ ප්‍රකාශනය පිළියෙල කරනු ලබයි. මුදල් හා මුදල් සමාන දෑ යන්නට අගය වෙනස්වීම් සම්බන්ධයෙන් නොසැලකිය හැකි තරමේ අවදානමකට භාජනය වන නිශ්චිත මුදල් වටිනාකමකට පහසුවෙන් පරිවර්තනය කළ හැකි කෙටිකාලීන ඉතා ඉහළ ද්‍රවශීලතාවයෙන් යුත් ආයෝජන ඇතුළත් වේ.

3.6. ලැබීම් හා ගෙවීම් ගිණුම

ලැබීම් හා ගෙවීම් ප්‍රකාශනය තුළින් වර්ෂය තුළ මුදලින් වූ සියලුම ලැබීම් හා මුදලින් වූ සියලුම ගෙවීම් නිරූපණය කරයි.

4. සංසන්දනාත්මක තොරතුරු

වඩාත් හොඳ ඉදිරිපත් කිරීමක් සහ ප්‍රවර්ථන වර්ෂයේ තොරතුරු සමඟ සංසන්දනය කිරීම සඳහා පෙර වර්ෂයේ මූල්‍ය ප්‍රකාශන ඉදිරිපත් කිරීම හා වර්ගීකරණය අවශ්‍ය අවස්ථාවන්හි දී සංශෝධනය කර ඇත.

සේවක අර්ථසාධක අරමුදල
මූල්‍ය ප්‍රකාශනයන්ට අදාළ සටහන්

5 පොලී ආදායම

දෙසැම්බර් 31 දිනෙන් අවසන් වර්ෂය සඳහා	2020			2019
	මුදල් මණ්ඩලය	කම්කරු දෙපාර්තමේන්තුව	එකතුව	එකතුව
	රු.'000	රු.'000	රු.'000	රු.'000
භාණ්ඩාගාර බැඳුම්කර මත පොලිය	266,130,027	-	266,130,027	244,237,536
භාණ්ඩාගාර බිල්පත් මත පොලිය	414,639	-	414,639	2,124,533
සාංගමික ණය සුරැකුම්පත් මත පොලිය - ලැයිස්තුගත	3,601,195	-	3,601,195	4,188,426
සාංගමික ණය සුරැකුම්පත් මත පොලිය - ලැයිස්තුගත නොකළ	863,335	-	863,335	798,429
ස්ථාවර තැන්පතු මත පොලිය	5,877,047	-	5,877,047	2,104,017
භාරකාර සහතික මත පොලිය	1,798	-	1,798	56,503
ප්‍රති විකුණුම් මත පොලිය	520,960	-	520,960	1,171,538
	277,409,000	**-**	**277,409,000**	**254,680,982**

6 ලාභාංශ ආදායම

දෙසැම්බර් 31 දිනෙන් අවසන් වර්ෂය සඳහා	2020			2019
	මුදල් මණ්ඩලය	කම්කරු දෙපාර්තමේන්තුව	එකතුව	එකතුව
	රු.'000	රු.'000	රු.'000	රු.'000
ලැයිස්තුගත කළ ස්කන්ධ සුරැකුම්පත් වලින් ලද ලාභාංශ	2,451,343	-	2,451,343	2,435,989
ලැයිස්තුගත නොකළ ස්කන්ධ සුරැකුම්පත් වලින් ලද ලාභාංශ	465,619	-	465,619	3,673,501
ලැයිස්තුගත නොකළ වරණීය කොටස් වලින් ලද ලාභාංශ	68,087	-	68,087	138,007
	2,985,049	**-**	**2,985,049**	**6,247,497**

7 මූල්‍ය වත්කම් මත උපලබ්ධි වූ ප්‍රාග්ධන ලාභ/(අලාභ)

දෙසැම්බර් 31 දිනෙන් අවසන් වර්ෂය සඳහා	2020			2019
	මුදල් මණ්ඩලය	කම්කරු දෙපාර්තමේන්තුව	එකතුව	එකතුව
	රු.'000	රු.'000	රු.'000	රු.'000
භාණ්ඩාගාර බිල්පත් විකුණුම් මත ලාභ	-	-	-	137
	-	**-**	**-**	**137**

8 ලාභ හෝ අලාභ තුළින් සාධාරණ අගයට ඇති මූල්‍ය වත්කම් මත ශුද්ධ ලාභ/(අලාභ)

දෙසැම්බර් 31 දිනෙන් අවසන් වර්ෂය සඳහා	2020			2019
	මුදල් මණ්ඩලය	කම්කරු දෙපාර්තමේන්තුව	එකතුව	එකතුව
	රු.'000	රු.'000	රු.'000	රු.'000
ලැයිස්තුගත ස්කන්ධ සුරැකුම්පත්	5,023,106	-	5,023,106	(1,890,010)
	5,023,106	**-**	**5,023,106**	**(1,890,010)**

සේවක අර්ථසාධක අරමුදල
මූල්‍ය ප්‍රකාශනයන්ට අදාළ සටහන්

9 මූල්‍ය වත්කම් හානිකරණය

දෙසැම්බර් 31 දිනෙන් අවසන් වර්ෂය සඳහා	2020 රු.'000	2019 රු.'000
ඌණ/(අධි) හානිකරණ සඳහා වෙන්කිරීම්, (සටහන් 18 සහ 20)		
සාංගමික ණය සුරැකුම්පත්	(1,416)	(376)
භාරකාර සහතිකපත්	(14)	(22)
ස්ථාවර තැන්පතු	(24)	57
වෙනත් මූල්‍ය ආයෝජන	(180)	24
බැංකු ශේෂය	(8)	1
	(1,643)	(316)
ඌණ/(අධි) හානිකරණ සඳහා වෙන්කිරීම්/හානිකරණ වියදම්	**(1,643)**	**(316)**

10 වෙනත් ආදායම්

දෙසැම්බර් 31 දිනෙන් අවසන් වර්ෂය සඳහා	2020			2019
	මුදල් මණ්ඩලය රු.'000	කම්කරු දෙපාර්තමේන්තුව රු.'000	එකතුව රු.'000	එකතුව රු.'000
අධිභාර	203,320	-	203,320	277,348
වෙනත් ආදායම්	4	8,766	8,770	6,436
	203,324	**8,766**	**212,090**	**283,784**

11 මෙහෙයුම් වියදම්

දෙසැම්බර් 31 දිනෙන් අවසන් වර්ෂය සඳහා	2020			2019
	මුදල් මණ්ඩලය රු.'000	කම්කරු දෙපාර්තමේන්තුව රු.'000	එකතුව රු.'000	එකතුව රු.'000
සේවක පිරිවැය	647,643	454,678	1,102,321	1,062,598
පරිපාලන පිරිවැය	282,399	189,615	472,014	450,699
වෙනත් වියදම්	62,830	7,913	70,743	68,501
	992,871	**652,207**	**1,645,078**	**1,581,798**

සේවක අර්ථසාධක අරමුදල

මූල්‍ය ප්‍රකාශනයන්ට අදාළ සටහන්

12 ආදායම් බදු වියදම්

දෙසැම්බර් 31 දිනෙන් අවසන් වර්ෂය සඳහා	2020 රු.'000	2019 රු.'000
වර්ෂයේ ලාභය මත ගෙවිය යුතු ආදායම් බදු (12.1)	39,080,226	35,659,310
පෙර වර්ෂයන්ට අදාළ ප්‍රතිපාදන ඌණ/(අධි) වෙන් කිරීම්	(17,645)	(694,758)
භාණ්ඩාගාර බැඳුම්කර මත ක්‍රමක්ෂය කරන ලද රඳවා ගැනීමේ බදු	-	-
	39,062,581	**34,964,552**

ප්‍රවර්ථන කාල පරිච්ඡේදයේ බදු වන ලාභය වෙනුවෙන් ගෙවිය යුතු ඇස්තමේන්තුගත ආදායම් බදු මුදල සහ පෙර වර්ෂයේ ඇස්තමේන්තුගත ආදායම් බදු වියදමට කරන ලද ගැලපීම් වලින් බදු වියදම සමන්විත වේ. ප්‍රවර්තන වර්ෂයේ බදු වගකීම ගණනයට අදාළ වන නීතින්, නියෝගයන්, නිර්නායකයන් මත ප්‍රවර්තන වර්ෂය සඳහා වන බදු වියදම් කර තිබේ.

අදාළ බදු නීති යටතේ යොදා ගනු ලබන වැදගත් ප්‍රතිපාදනවල සාරාංශය

(අ) 2017 අංක 24 දරණ දේශීය ආදායම් පනතට අනුව 2018 අප්‍රේල් මස පළමු වන දින සිට බලපැවැත්වෙන පරිදි 14% අනුපාතිකයකට යටත්ව ආදායම් බදු ගෙවිය යුතුය.

12.1 **බදු පෙර ලාභය සහ බදු අයකළ හැකි ආදායම අතර සැසඳුම**

	2020 රු.'000	2019 රු.'000
බදු පෙර මෙහෙයුම් ලාභ/(අලාභ)/ ආයෝජන ආදායම	283,985,810	257,740,908
ගැලපුම්;		
ලාභාංශ ආදායම	(1,231,564)	(6,247,497)
භාණ්ඩාගාර බිල්පත් මත වූ ප්‍රාග්ධන ලාභ	-	(137)
මූල්‍ය උපකරණ මත උපලබ්ධි නොවූ ලාභ/(අලාභ) - ලාභ හෝ අලාභ තුළින් සාධාරණ අගයට	(5,023,106)	1,890,010
විකිණීම සඳහා වන මූල්‍ය වත්කම් මත වූ හානිකරණ අලාභ	(1,643)	(316)
ඉඩදෙනු නොලබන වියදම්	1,414,971	1,326,391
බදු සඳහා ගලපන ලද ආදායම	279,144,469	254,709,359
අරමුදල සඳහා වර්තමාන බදු වියදම 14% (2018.04.01 න් පසු)	39,080,226	35,659,310
	39,080,226	35,659,310

13 **විකිණීමට ඇති මූල්‍ය වත්කම්වල සාධාරණ අගයේ වෙනස්වීම් මත ශුද්ධ ලාභය/(අලාභය)**

දෙසැම්බර් 31 දිනෙන් අවසන් වර්ෂය සඳහා	2020 රු.'000	2019 රු.'000
ලැයිස්තුගත කොටස් මත ලාභ/ (අලාභ)	350,829	(7,249)
	350,829	**(7,249)**

සේවක අර්ථසාධක අරමුදල

මූල්‍ය ප්‍රකාශනයන්ට අදාළ සටහන්

14 දේපළ, පිරියත හා උපකරණ

14.1 මුදල් මණ්ඩලය සහ කම්කරු දෙපාර්තමේන්තුව :- 2020

	පරිගණක උපකරණ	කාර්යාලයීය ගෘහ භාණ්ඩ	කාර්යාලයීය උපකරණ	රථවාහන	වෙනත්	එකතුව
	රු.'000	රු.'000	රු.'000	රු.'000	රු.'000	රු.'000
පිරිවැය						
2020 ජනවාරි 01 දිනට	565,032	109,999	418,267	97,202	6,423	1,196,924
වර්ෂය තුළ එකතුවීම්	6,022	938	6,246	-	-	13,206
වර්ෂය තුළ ඉවත් කිරීම්	-	-	-	-	-	-
2020 දෙසැම්බර් 31 දිනට	**571,054**	**110,937**	**424,513**	**97,202**	**6,423**	**1,210,130**
සමුච්චිත ක්ෂය						
2020 ජනවාරි 01 දිනට	484,023	86,490	294,686	56,093	4,746	926,038
වාර්ෂික අය කිරීම්	20,254	6,721	5,976	-	605	33,555
වර්ෂය තුළ ඉවත් කිරීම්	-	-	-	-	-	-
2020 දෙසැම්බර් 31 දිනට	**504,276**	**93,211**	**300,661**	**56,093**	**5,351**	**959,593**
ශුද්ධ පොත් අගය						
2020 දෙසැම්බර් 31 දිනට	**66,778**	**17,726**	**123,851**	**41,109**	**1,072**	**250,536**
2019 දෙසැම්බර් 31 දිනට	**81,009**	**23,509**	**123,581**	**41,109**	**1,677**	**270,886**

මුදල් මණ්ඩලය සහ කම්කරු දෙපාර්තමේන්තුව :- 2019

	පරිගණක උපකරණ	කාර්යාලයීය ගෘහ භාණ්ඩ	කාර්යාලයීය උපකරණ	රථවාහන	වෙනත්	එකතුව
	රු.'000	රු.'000	රු.'000	රු.'000	රු.'000	රු.'000
පිරිවැය						
2019 ජනවාරි 01 දිනට	558,950	103,587	400,979	97,202	6,423	1,167,142
වර්ෂය තුළ එකතුවීම්	6,082	6,412	17,288	-	-	29,782
වර්ෂය තුළ ඉවත් කිරීම්	-	-	-	-	-	-
2019 දෙසැම්බර් 31 දිනට	**565,032**	**109,999**	**418,267**	**97,202**	**6,423**	**1,196,924**
සමුච්චිත ක්ෂය						
2019 ජනවාරි 01 දිනට	467,845	80,259	272,662	56,093	4,132	880,992
වාර්ෂික අය කිරීම්	16,177	6,231	22,024	-	614	45,046
වර්ෂය තුළ ඉවත් කිරීම්	-	-	-	-	-	-
2019 දෙසැම්බර් 31 දිනට	**484,023**	**86,490**	**294,686**	**56,093**	**4,746**	**926,038**
ශුද්ධ පොත් අගය						
2019 දෙසැම්බර් 31 දිනට	**81,009**	**23,509**	**123,581**	**41,109**	**1,677**	**270,886**
2018 දෙසැම්බර් 31 දිනට	**91,105**	**23,328**	**128,317**	**41,109**	**2,291**	**286,150**

දේපළ, පිරියත හා උපකරණ (සම්බන්ධවයි ....)

14.2

2020	පරිගණක උපකරණ		කාර්යාලයීය ගෘහ භාණ්ඩ		කාර්යාලයීය උපකරණ		රථවාහන		වෙනත්		එකතුව		
	මුදල් මණ්ඩලය	කම්කරු දෙපාර්.	මුදල් මණ්ඩලය	කම්කරු දෙපාර්.	මුදල් මණ්ඩලය	කම්කරු දෙපාර්.	මුදල් මණ්ඩලය	කම්කරු දෙපාර්.	මුදල් මණ්ඩලය	කම්කරු දෙපාර්.	මුදල් මණ්ඩලය	කම්කරු දෙපාර්.	එකතුව
	රු.'000	රු.'000	රු.'000	රු.'000	රු.'000	රු.'000	රු.'000	රු.'000	රු.'000	රු.'000	රු.'000	රු.'000	රු.'000
පිරිවැය													
2020 ජනවාරි 01 දිනට	124,640	440,392	47,932	62,067	23,592	394,676	-	97,202	6,071	352	202,235	994,688	1,196,923
වර්ෂය තුළ එකතුවීම්	6,022	-	34	904	5,646	600	-	-	-	-	11,702	1,504	13,206
වර්ෂය තුළ ඉවත් කිරීම්	-	-	-	-	-	-	-	-	-	-	-	-	-
2020 දෙසැම්බර් 31 දිනට	**130,662**	**440,392**	**47,966**	**62,971**	**29,237**	**395,276**	**-**	**97,202**	**6,071**	**352**	**213,937**	**996,192**	**1,210,129**
සමුච්චිත ක්ෂය													
2020 ජනවාරි 01 දිනට	113,729	370,294	34,804	51,686	17,941	276,745	-	56,094	4,394	352	170,866	755,171	926,037
වාර්ෂික අය කිරීම	3,958	16,296	3,660	3,061	2,358	3,618	-	-	605	-	10,581	22,974	33,555
වර්ෂය තුළ ඉවත් කිරීම්	-	-	-	-	-	-	-	-	-	-	-	-	-
2020 දෙසැම්බර් 31 දිනට	**117,686**	**386,590**	**38,464**	**54,747**	**20,298**	**280,363**	**-**	**56,094**	**4,999**	**352**	**181,447**	**778,145**	**959,592**
2020 දෙසැම්බර් 31 දිනට ශුද්ධ පොත් අගය	**12,976**	**53,802**	**9,502**	**8,224**	**8,939**	**114,912**	**-**	**41,109**	**1,073**	**-**	**32,490**	**218,047**	**250,536**
2019 දෙසැම්බර් 31 දිනට ශුද්ධ පොත් අගය	**10,911**	**70,098**	**13,128**	**10,381**	**5,651**	**117,931**	**-**	**41,109**	**1,678**	**-**	**31,368**	**239,517**	**270,886**

සේවක අර්ථසාධක අරමුදල
මූල්‍ය ප්‍රකාශනයන්ට අදාළ සටහන්

දේපළ, පිරියත හා උපකරණ (සම්බන්ධවයි ....)

2019	පරිගණක උපකරණ		කාර්යාලයීය ගෘහ භාණ්ඩ		කාර්යාලයීය උපකරණ		රථවාහන		වෙනත්		එකතුව		
	මුදල් මණ්ඩලය	කම්කරු දෙපාර්.	මුදල් මණ්ඩලය	කම්කරු දෙපාර්.	මුදල් මණ්ඩලය	කම්කරු දෙපාර්.	මුදල් මණ්ඩලය	කම්කරු දෙපාර්.	මුදල් මණ්ඩලය	කම්කරු දෙපාර්.	මුදල් මණ්ඩලය	කම්කරු දෙපාර්.	එකතුව
	රු.'000	රු.'000	රු.'000	රු.'000	රු.'000	රු.'000	රු.'000	රු.'000	රු.'000	රු.'000	රු.'000	රු.'000	රු.'000
පිරිවැය													
2019 ජනවාරි 01 දිනට	118,558	440,392	46,012	57,575	19,239	381,741	-	97,202	6,071	352	189,880	977,261	1,167,141
වර්ෂය තුළ එකතුවීම්	6,082	-	1,920	4,492	4,353	12,935	-	-	-	-	12,355	17,427	29,782
වර්ෂය තුළ ඉවත් කිරීම්	-	-	-	-	-	-	-	-	-	-	-	-	-
2019 දෙසැම්බර් 31 දිනට	**124,640**	**440,392**	**47,932**	**62,067**	**23,592**	**394,676**	**-**	**97,202**	**6,071**	**352**	**202,235**	**994,688**	**1,196,923**
සමුච්චිත ක්ෂය													
2019 ජනවාරි 01 දිනට	111,489	356,357	31,207	49,052	15,972	256,690	-	56,094	3,780	352	162,446	718,545	880,991
වාර්ෂික අය කිරීම්	2,240	13,937	3,597	2,634	1,969	20,055	-	-	614	-	8,420	36,626	45,046
වර්ෂය තුළ ඉවත් කිරීම්	-	-	-	-	-	-	-	-	-	-	-	-	-
2019 දෙසැම්බර් 31 දිනට	**113,729**	**370,294**	**34,804**	**51,686**	**17,941**	**276,745**	**-**	**56,094**	**4,394**	**352**	**170,866**	**755,171**	**926,037**
2019 දෙසැම්බර් 31 දිනට ශුද්ධ පොත් අගය	**10,911**	**70,098**	**13,128**	**10,381**	**5,651**	**117,931**	**-**	**41,109**	**1,678**	**-**	**31,368**	**239,517**	**270,886**
2018 දෙසැම්බර් 31 දිනට ශුද්ධ පොත් අගය	**7,069**	**84,035**	**14,805**	**8,523**	**3,267**	**125,050**	**-**	**41,109**	**2,291**	**-**	**27,434**	**258,717**	**286,150**

සේවක අර්ථසාධක අරමුදල

මූල්‍ය ප්‍රකාශනයන්ට අදාළ සටහන්

15 අස්පෘශ්‍ය වත්කම්

පරිගණක මෘදුකාංග	2020			2019
	මුදල් මණ්ඩලය	කම්කරු දෙපාර්තමේන්තුව	එකතුව	එකතුව
	රු.'000	රු.'000	රු.'000	රු.'000
පිරිවැය				
ජනවාරි 01 දිනට	35,590	4,626	40,216	38,868
වර්ෂය තුළ දී අත්පත් කර ගැනීම්			-	1,348
දෙසැම්බර් 31 දිනට	**35,590**	**4,626**	**40,216**	**40,216**
ක්‍රමක්ෂය				
ජනවාරි 01 දිනට	33,417	3,181	36,598	34,648
වර්ෂය තුළ දී අත්පත් කර ගැනීම්	629		629	1,950
දෙසැම්බර් 31 දිනට	**34,046**	**3,181**	**37,227**	**36,598**
ශුද්ධ පොත් අගය				
ජනවාරි 01 දිනට	2,173	1,445	3,618	4,220
දෙසැම්බර් 31 දිනට	**1,544**	**1,445**	**2,989**	**3,618**

16 ස්කන්ධ සාධන පත්‍ර - වෙනත් විස්තිර්ණ ආදායම් තුළින් සාධාරණ අගයට

දෙසැම්බර් 31 දිනට	2020		2019	
	පිරිවැය	වෙළෙඳපොළ අගය	පිරිවැය	වෙළෙඳපොළ අගය
	රු.'000	රු.'000	රු.'000	රු.'000
කොටස් ආයෝජනය				
ලැයිස්තුගත කොටස් (සටහන 16.1)	368,903	712,484	368,903	361,654
ලැයිස්තුගත නොවූ කොටස් (සටහන 16.2)	9,640,989	9,140,989	9,640,989	9,140,989
ආදායම් තුළින් සාධාරණ අගයට	**10,009,892**	**9,853,473**	**10,009,892**	**9,502,643**

ශ්‍රී ලංකන් එයාර් ලයින්ස් සමාගමෙහි හැර අනෙකුත් ලැයිස්තුගත නොකළ කොටස් හි සාධාරණ අගය විශ්වාසනීය ලෙස ගණනය කළ නොහැකි වීම හේතුවෙන් එම කොටස් අඛණ්ඩව පිරිවැය මත ගිණුම්ගත කර ඇති අතර, ඇස්තමේන්තුගත සාධාරණ අගයන් සටහන 31 හි වෙනම අනාවරණය කර ඇත.

16.1 ලැයිස්තුගත කොටස්

දෙසැම්බර් 31 දිනට	2020		2019	
	පිරිවැය	පොත් අගය	පිරිවැය	පොත් අගය
සමාගමේ නම	රු.'000	රු.'000	රු.'000	රු.'000
ලාෆ් ගෑස් පවර් ලිමිටඩ් (ජන්ද)	281,261	578,978	281,261	289,489
ලාෆ් ගෑස් පවර් ලිමිටඩ් (නිෂ්ජන්ද)	87,642	133,506	87,642	72,165
	368,903	**712,484**	**368,903**	**361,654**

16.2 ලැයිස්තුගත නොකළ කොටස්

දෙසැම්බර් 31 දිනට	2020		2019	
	පිරිවැය	පොත් අගය	පිරිවැය	පොත් අගය
සමාගමේ නම	රු.'000	රු.'000	රු.'000	රු.'000
කැන්විල් හෝල්ඩින්ග්ස් පුද්ගලික සමාගම	5,000,000	5,000,000	5,000,000	5,000,000
කාර්ගිල්ස් බැංකුව	495,000	495,000	495,000	495,000
ෆිච් රේටින්ග්ස් ලංකා සමාගම	625	625	625	625
ශ්‍රී ලංකන් එයාර් ලයින්ස්	500,000	0.1	500,000	0.1
ලාෆ් ගෑස් ඉකෝ ශ්‍රී ලිමිටඩ් - (ජන්ද)	62,282	62,282	62,282	62,282
ලාෆ් ගෑස් ඉකෝ ශ්‍රී ලිමිටඩ් - (නිෂ්ජන්ද)	19,407	19,407	19,407	19,407
ලාෆ් ගෑස් ලෙෂර් ලිමිටඩ් - (ජන්ද)	448,820	448,820	448,820	448,820
ලාෆ් ගෑස් ලෙෂර් ලිමිටඩ් - (නිෂ්ජන්ද)	139,855	139,855	139,855	139,855
වෙස්ට් කොස්ට් පවර් පුද්ගලික සමාගම	2,975,000	2,975,000	2,975,000	2,975,000
	9,640,989	**9,140,989**	**9,640,989**	**9,140,989**

ලාෆ් ගෑස් පී.එල්.සී. ප්‍රතිව්‍යුහගතකරණය හේතුවෙන් සේ.අ. අරමුදල ලාෆ් ගෑස් ඉකෝ ශ්‍රී ලිමිටඩ්, ලාෆ් ගෑස් ලෙෂර් ලිමිටඩ්, ලාෆ් ගෑස් පවර් ලිමිටඩ් හි කොටස්කරුවෙකු බවට පත්ව ඇත. ලාෆ් ගෑස් ලෙෂර් ලිමිටඩ් හි කොටස් 2019.10.30 වන දින කොළඹ කොටස් වෙළෙඳපොළෙහි ලැයිස්තුගත කර තිබේ.

වැලිගම හොටෙල් ප්‍රොපර්ටීස් හි කොටස් 2019 වසරේ අප්‍රේල් මාසයේ දී එච්.පී.එල්. ප්‍රොපර්ටීස් (වෙස්ට් ඒෂියා) පුද්ගලික සමාගම වෙත රු.මිලියන 495 කට විකුණා දමන ලදී. ඒ හේතුවෙන් උපලබ්ධි වූ රුපියල් මිලියන 90 ක වටිනාකම රඳවා ගත් ලාභ සංචිතය වෙත මාරු කරන ලදී.

සේවක අර්ථසාධක අරමුදල
මූල්‍ය ප්‍රකාශනයන්ට අදාළ සටහන්

17 ස්කන්ධ සාධන පත්‍ර - ලාභ හෝ අලාභ තුළින් සාධාරණ අගයට

දෙසැම්බර් 31 දිනට	2020		2019	
	පිරිවැය රු.'000	සාධාරණ අගය රු.'000	පිරිවැය රු.'000	සාධාරණ අගය රු.'000
කොටස් වල ආයෝජනය				
ලැයිස්තුගත වූ කොටස් (සටහන 17.1)	83,094,569	70,094,309	83,327,075	65,907,115
මුළු ස්කන්ධ සාධන පත්‍ර - ලාභ හෝ අලාභ තුළින් සාධාරණ අගයට	**83,094,569**	**70,094,309**	**83,327,075**	**65,907,115**

17.1 ලැයිස්තුගත කොටස්

දෙසැම්බර් 31 දිනට	2020		2019	
සමාගමේ නම	පිරිවැය රු.'000	සාධාරණ අගය රු.'000	පිරිවැය රු.'000	සාධාරණ අගය රු.'000
ඇක්සස් ඉංජිනියරින් පී.එල්.සී.	448,736	503,766	448,736	446,427
ඒ.සී.එල්. කේබල්ස් පී.එල්.සී.	155,514	452,509	155,514	339,677
ඒ.සී.එල්. ප්ලාස්ටික්ස් පී.එල්.සී.	-	-	19,893	24,490
එයිටිකන් ස්පෙන්ස් පී.එල්.සී.	1,997,136	1,190,159	1,997,136	957,480
එයිටිකන් ස්පෙන්ස් හොටෙල් හෝල්ඩින්ග්ස් පී.එල්.සී.	1,710,207	1,017,502	1,710,207	853,693
අමායා ලෙෂර් පී.එල්.සී.	348,646	218,154	348,646	190,625
ඒෂියන් හොටෙල්ස් සහ ප්‍රොපර්ටීස් පී.එල්.සී.	3,273,782	1,941,216	3,273,782	1,832,617
ආසිරි සර්ජිකල් හොස්පිටල් පී.එල්.සී.	1,681	4,113	1,681	2,401
බයිරහ ෆාර්මිස් පී.එල්.සී. (ඡන්ද)	5,274	4,985	5,274	3,974
බලංගොඩ ප්ලාන්ටේෂන්ස් පී.එල්.සී.	-	-	40,338	16,213
බොගවන්තලාව ටී ස්ටේට්ස් පී.එල්.සී.	1,463	1,193	1,463	850
බ්‍රවුන්ස් සහ සමාගම පී.එල්.සී.	1,799,560	727,419	1,799,560	504,076
බුකිත් දාරා පී.එල්.සී.	2,310,610	998,255	2,310,610	657,596
සී.ඩබ්. මැකී පී.එල්.සී.	12,644	6,708	12,644	6,288
කාර්ගිල්ස් (සිලෝන්) පී.එල්.සී.	1,372,001	1,723,503	1,372,001	1,622,615
කාසන්ස් කම්බර්බැච් පී.එල්.සී.	2,607,240	1,562,001	2,607,240	1,064,491
සෙන්ට්‍රල් ෆිනෑන්ස් පී.එල්.සී.	2,712,636	1,997,095	2,684,195	2,464,943
සිලෝන් ග්‍රේන් එලිවේටර්ස් පී.එල්.සී.	1,005,585	593,911	1,005,585	366,513
සිලෝන් ගාඩියන් ඉන්වෙස්මන්ට් ට්‍රස්ට් පී.එල්.සී.	555,487	378,019	555,487	271,117
සිලෝන් හොස්පිට්ල්ස් පී.එල්.සී. (ඡන්ද)	81,715	85,251	106,534	84,005
සිලෝන් හොස්පිට්ල්ස් පී.එල්.සී. (නිෂ්ඡන්ද)	25,411	103,893	25,411	77,805
සිලෝන් හොටෙල් කෝපරේෂන් පී.එල්.සී.	711,243	290,511	711,243	253,928
සිලෝන් ටී සර්විසස් පී.එල්.සී.	1,082,639	1,086,136	1,082,639	906,902
සිලෝන් තියටර්ස් පී.එල්.සී.	1,086,557	1,267,584	1,086,557	1,292,183
චෙමෙනෙක්ස් පී.එල්.සී.	-	-	1,454	1,362
චෙව්රොන් ලුබ්‍රිකන්ට්ස් ලංකා පී.එල්.සී.	49,564	109,719	49,564	76,092
සී.අයි.සී. හෝල්ඩින්ග්ස් පී.එල්.සී. (නිෂ්ඡන්ද)	221,726	421,209	221,726	132,253
සී.අයි.සී. හෝල්ඩින්ග්ස් පී.එල්.සී. (ඡන්ද)	694,300	1,203,995	694,300	396,268
කොළඹ නැව් තටාකාංගනය පී.එල්.සී.	2,791,809	1,001,764	2,791,809	728,129
කොමර්ෂල් බැන්ක් ඔෆ් සිලෝන් පී.එල්.සී.	9,570,743	7,663,152	9,385,626	8,793,072
ඩී.එෆ්.සී.සී. බැංක් පී.එල්.සී.	3,408,152	1,600,756	3,395,968	2,239,511
ඩයලොග් ආසියාටා පී.එල්.සී.	2,255,649	2,944,059	2,255,649	2,920,316
ඩීසල් සහ මෝටර් ඉංජිනියරින් පී.එල්.සී.	1,625,690	1,091,284	1,625,690	564,883

සේවක අර්ථසාධක අරමුදල
මූල්‍ය ප්‍රකාශනයන්ට අදාළ සටහන්

17.1 ලැයිස්තුගත කොටස් (සම්බන්ධයි ...)

සමාගමේ නම	2020 පිරිවැය රු.'000	2020 සාධාරණ අගය රු.'000	2019 පිරිවැය රු.'000	2019 සාධාරණ අගය රු.'000
ඩිප්ඩ් ප්‍රඩක්ට්ස් පී.එල්.සී.	668,020	2,044,441	866,679	641,532
එක්ස්ප්‍රෝ ලංකා හෝල්ඩින්ග්ස් පී.එල්.සී. (ඡන්ද)	-	-	8,421	4,929
ගාලදාරී හොටෙල්ස් ලංකා පී.එල්.සී.	810,322	225,266	810,322	215,781
හැටන් නැෂනල් බැන්ක් පී.එල්.සී.	6,792,640	5,059,236	6,655,723	6,736,308
හේකාර්ඛ පී.එල්.සී.	238,460	806,027	238,460	269,337
හේලීස් ෆැබ්රික් පී.එල්.සී.	213,592	154,032	213,592	99,179
හේලීස් පී.එල්.සී.	403,250	575,659	1,096,572	660,531
ජෙට්වින් සිමිපනි පී.එල්.සී.	390,000	340,364	390,000	400,636
ජෝන් කීල්ස් හෝල්ඩින්ග්ස් පී.එල්.සී.	1,597,949	1,519,835	1,597,949	1,702,702
ජෝන් කීල්ස් හොටෙල්ස් පී.එල්.සී.	1,166,289	863,219	1,166,289	910,304
කෑගල්ල ප්ලාන්ටේෂන්ස් පී.එල්.සී.	24,734	10,885	24,734	7,277
කැලණි ටයර්ස් පී.එල්.සී.	98,635	134,404	98,635	77,068
ලංකා අයි.ඕ.සී. පී.එල්.සී.	76,437	52,563	76,437	44,585
ලංකා ඔරික්ස් ලීසිං සමාගම පී.එල්.සී.	1,611,013	2,049,605	1,611,013	2,694,851
ලංකා ටයිල්ස් පී.එල්.සී.	406,130	714,443	406,130	381,070
ලංකෙම් සිලෝන් පී.එල්.සී.	-	-	4,349	765
ලාෆ් ගෑස් පී.එල්.සී. (නිෂ්ඡන්ද)	459,439	360,826	459,439	238,145
ලාෆ් ගෑස් පී.එල්.සී. (ඡන්ද)	1,891,758	1,528,502	1,891,758	1,013,211
ලයිට් හවුස් හොටෙල් පී.එල්.සී.	309,422	181,019	309,422	187,629
මැක්වුඩ්ස් එනර්ජි පී.එල්.සී.	-	-	35,759	7,017
මල්වත්ත වැලි ප්ලාන්ටේෂන්ස් පී.එල්.සී. (ඡන්ද)	-	-	8,783	4,910
මල්වත්ත වැලි ප්ලාන්ටේෂන්ස් පී.එල්.සී. (නිෂ්ඡන්ද)	-	-	3,101	1,384
ජාතික සංවර්ධන බැංකුව පී.එල්.සී.	2,236,663	1,816,897	2,125,763	2,217,997
නේෂන්ස් ට්‍රස්ට් බැංකුව පී.එල්.සී.	8,573	7,636	8,573	10,181
නවලෝක හොස්පිටල්ස් පී.එල්.සී.	14,587	24,689	21,565	23,508
නෙස්ට්ලේ ලංකා පී.එල්.සී.	21,687	127,500	21,687	129,980
පාම් ගාර්ඩන්ස් හොටෙල් පී.එල්.සී.	54,109	7,252	54,109	7,279
පීපල්ස් ලීසිං සහ ෆිනෑන්ස් පී.එල්.සී.	1,593,778	1,147,239	1,540,771	1,581,384
පිරමල් ග්ලාස් සිලෝන් පී.එල්.සී.	541,434	848,981	541,434	406,427
රයිගම් වයඹ සෝල්ටන්ස් පී.එල්.සී.	153,682	254,980	153,682	102,753
රිචර්ඩ් පීරිස් සහ සමාගම පී.එල්.සී.	1,647,208	2,531,503	1,647,208	2,004,814
රෝයල් සෙරමික්ස් ලංකා පී.එල්.සී.	1,633,878	2,705,733	1,633,878	1,352,103
සම්පත් බැංකුව පී.එල්.සී.	6,697,680	5,158,395	6,697,680	6,177,901
සෙලාන් බැංකුව පී.එල්.සී. (ඡන්ද)	1,530,305	1,164,072	1,505,516	1,301,447
සෙලාන් බැංකුව පී.එල්.සී. (නිෂ්ඡන්ද)	473,142	472,077	459,693	454,589
සෙලාන් ඩිවලොප්මන්ට්ස් පී.එල්.සී.	-	-	1,416	1,150
සියෙරා කේබල්ස් පී.එල්.සී.	33	56	33	29
සොෆ්ටලොජික් හෝල්ඩින්ග්ස් පී.එල්.සී.	133,137	89,658	133,137	114,965
ශ්‍රී ලංකා ටෙලිකොම් පී.එල්.සී.	857,619	848,357	857,619	807,839
ටාජ් ලංකා හොටෙල්ස් පී.එල්.සී.	343,942	125,699	343,942	107,105
ටැන්ජරින් බීච් හොටෙල්ස් පී.එල්.සී.	147,658	75,445	147,658	65,179
ටී ස්මෝල් හෝල්ඩර්ස් ෆැක්ටරීස් පී.එල්.සී.	440	329	440	220
ටීජේ ලංකා	262,021	265,215	12,042	15,702
ද ෆිනෑන්ස් සමාගම පී.එල්.සී.*	205,490	-	205,490	-
ද කින්ග්ස්බරි පී.එල්.සී.	555,502	304,163	555,502	334,835
ටෝකියෝ සිමෙන්ට් සමාගම (ලංකා) පී.එල්.සී. (නිෂ්ඡන්ද)	134,651	384,888	134,651	221,226
ට්‍රාන්ස් ඒෂියා හොටෙල්ස් පී.එල්.සී.	263,155	283,120	263,155	299,445
වැලිබල් වන් පී.එල්.සී.	2,502,708	2,640,279	2,502,708	1,777,111
	83,094,569	**70,094,309**	**83,327,075**	**65,907,115**

* ද ෆිනෑන්ස් සමාගම පී.එල්.සී. හි කොටස් 2020.12.28 වන දින සිට බලපැවැත්වෙන පරිදි කොළඹ කොටස් හුවමාරුවෙහි නිල ලැයිස්තුවෙන් ඉවත් කර ඇත.

සේවක අර්ථසාධක අරමුදල

මූල්‍ය ප්‍රකාශනයන්ට අදාළ සටහන්

18 ක්‍රමක්ෂය පිරිවැයට ණය සාධන පත්‍ර

දෙසැම්බර් 31 දිනට	2020				2019			
	මුහුණත අගය	පිරිවැය	සාධාරණ අගය	ක්‍රමක්ෂය කළ පිරිවැය	මුහුණත අගය	පිරිවැය	සාධාරණ අගය	ක්‍රමක්ෂය කළ පිරිවැය
	රු.'000	රු.'000	රු.'000	රු.'000	රු.'000	රු.'000	රු.'000	රු.'000
රාජ්‍ය සුරැකුම්පත්වල ආයෝජනය								
භාණ්ඩාගාර බැඳුම්කර (සටහන 18.1.1)	2,609,116,044	2,529,082,614	3,055,928,375	2,639,859,512	2,381,927,053	2,262,943,811	2,455,954,830	2,382,459,525
භාණ්ඩාගාර බිල්පත් (සටහන 18.1.2)	3,100,000	3,028,474	3,043,021	3,049,915	8,250,000	7,586,701	7,908,078	7,941,165
	2,612,216,044	2,532,111,088	3,058,971,396	2,642,909,427	2,390,177,053	2,270,530,512	2,463,862,908	2,390,400,690
ණයකර වල ආයෝජනය								
ලැයිස්තුගත වූ (සටහන 18.2.1)	27,151,549	27,151,549	26,495,286	28,106,122	33,151,549	33,151,549	32,660,804	34,104,168
ලැයිස්තුගත නොවූ (සටහන 18.2.2)	6,500,000	6,500,000	6,506,842	6,506,842	6,720,000	6,720,000	6,727,202	6,727,202
අඩු කිරීම් : හානිකරණ සඳහා වෙන්කිරීම්	-	-	-	(1,566)	-	-	-	(2,983)
	33,651,549	33,651,549	33,002,128	34,611,398	39,871,549	39,871,549	39,388,006	40,828,387
භාරකාර සහතික පත්වල ආයෝජනය (18.3)	-	-	-	-	424,395	263,750	406,532	406,532
අඩු කිරීම් : හානිකරණ සඳහා වෙන් කිරීම්	-	-	-	-	-	-	-	(14)
	-	-	-	-	424,395	263,750	406,532	406,518
ප්‍රති මිලදී ගැනුම්වල ආයෝජනය (18.4)	16,000,000	16,000,000	16,002,379	16,002,379	15,600,000	15,600,000	15,630,972	15,630,972
	16,000,000	16,000,000	16,002,379	16,002,379	15,600,000	15,600,000	15,630,972	15,630,972
ස්ථාවර තැන්පතුවල ආයෝජනය (18.5)	53,000,000	53,000,000	55,769,566	55,769,566	25,000,000	25,000,000	25,031,914	25,031,914
අඩු කිරීම් : හානිකරණ සඳහා වෙන් කිරීම්	-	-	-	(215)	-	-	-	(240)
	53,000,000	53,000,000	55,769,566	55,769,351	25,000,000	25,000,000	25,031,914	25,031,674
වරණීය කොටස්වල ආයෝජනය - ලැයිස්තුගත නොවූ (18.6)	-	-	-	-	1,000,000	1,005,000	1,013,181	1,013,181
අඩු කිරීම් : හානිකරණ සඳහා වෙන්කිරීම්	-	-	-	-	-	-	-	(238)
	-	-	-	-	1,000,000	1,005,000	1,013,181	1,012,942
වෙනත් මූල්‍ය ආයෝජනයන්හි ආයෝජන (18.7)	250,000	250,000	254,077	254,077	-	-	-	-
අඩු කිරීම් : හානිකරණ සඳහා වෙන්කිරීම්	-	-	-	(58)	-	-	-	-
	250,000	250,000	254,077	254,019	-	-	-	-
ණය සාධන පත්‍රයන් හි මුළු ආයෝජනය - ක්‍රමක්ෂය පිරිවැයට	**2,715,117,593**	**2,635,012,637**	**3,163,999,547**	**2,749,546,574**	**2,472,072,997**	**2,352,270,811**	**2,545,333,513**	**2,473,311,184**

ක්‍රමක්ෂය පිරිවැය යටතේ ණය උපකරණවල හානිකරණ වෙනස් වීම

	වෙන්කිරීම් 2020.12.31 රු.'000	වෙන්කිරීම් 2019.12.31 රු.'000	අධි හෝ ඌණ වෙන්කිරීම් රු.'000
හානිකරණ ගැළපීම්			
සාංගමික ණය සුරැකුම්පත්	1,566	2,983	(1,416)
භාරකාර සහතිකපත්	-	14	(14)
ස්ථාවර තැන්පතු	215	240	(24)
වරණීය කොටස්	-	238	(238)
වෙනත් මූල්‍ය ආයෝජන	58	-	58
	1,840	**3,475**	**(1,635)**

SLFRS 09 හි දක්වා ඇති විධිවිධාන වලට අනුව හානිකරණ ආකෘතිය දරා ඇති අලාභ ආකෘතියේ සිට අපේක්ෂිත ණය අලාභ ආකෘතිය ලෙස වෙනස් කරන ලදී. විස්තරාත්මක තොරතුරු සටහන 30 හි දක්වා ඇත.

18.1 රාජ්‍ය සුරැකුම්පත්වල ආයෝජනය

18.1.1 භාණ්ඩාගාර බැඳුම්කර

දෙසැම්බර් 31 දිනට	කල්පිරීමේ වර්ෂය	2020				2019			
		මුහුණත අගය රු.'000	මිල්දී ගැනුම් පිරිවැය රු.'000	සාධාරණ අගය රු.'000	ක්‍රමක්ෂය කළ පිරිවැය රු.'000	මුහුණත අගය රු.'000	මිල්දී ගැනුම් පිරිවැය රු.'000	සාධාරණ අගය රු.'000	ක්‍රමක්ෂය කළ පිරිවැය රු.'000
ශ්‍රී ලංකා රජයේ භාණ්ඩාගාර බැඳුම්කර	2020	-	-	-	-	109,554,500	92,340,855	109,167,871	109,902,815
	2021	73,390,000	71,700,957	75,619,291	75,058,066	73,390,000	71,700,957	75,513,641	74,653,357
	2022	144,212,710	133,692,387	149,963,449	147,219,532	101,262,710	89,189,172	101,883,894	101,716,078
	2023	195,046,569	186,148,167	211,668,146	196,606,574	190,753,886	181,568,924	191,425,785	191,255,352
	2024	135,524,344	135,397,460	150,918,866	139,404,848	102,634,296	101,788,143	107,430,018	105,609,686
	2025	225,580,277	228,604,017	257,569,363	233,448,316	195,576,857	197,205,095	201,084,355	202,000,999
	2026	314,425,198	274,739,072	340,088,564	300,710,333	232,038,858	186,184,062	220,957,993	207,334,211
	2027	196,989,468	207,868,255	231,093,750	208,300,204	86,883,468	89,008,245	94,421,040	90,094,353
	2028	358,624,950	325,994,369	418,743,907	345,670,146	350,059,950	316,314,209	348,433,076	333,703,645
	2029	137,903,233	159,826,935	187,212,834	159,860,299	136,753,233	158,418,418	160,210,926	159,587,079
	2030	77,328,947	79,962,928	94,618,308	80,187,486	69,028,947	70,968,352	72,968,843	71,312,801
	2031	68,205,000	69,074,674	84,611,917	70,384,456	68,205,000	69,074,674	73,126,536	70,362,269
	2032	111,342,350	77,725,946	114,790,476	86,609,283	96,042,350	61,692,658	83,891,498	69,457,657
	2033	227,469,648	204,495,834	268,687,245	214,957,864	227,369,648	204,387,444	227,981,679	214,180,167
	2034	91,558,330	106,288,588	126,595,490	109,571,589	91,008,330	105,711,919	107,807,672	109,400,938
	2035	97,446,810	105,910,014	126,114,102	107,128,615	97,296,810	105,737,672	105,992,712	107,119,757
	2039	13,659,000	13,746,969	16,960,708	14,079,457	13,659,000	13,746,969	13,861,399	14,074,384
	2041	26,700,000	27,737,826	37,582,333	29,308,090	26,700,000	27,737,826	30,276,572	29,314,076
	2043	30,676,000	22,309,955	33,936,215	22,894,304	30,676,000	22,309,955	26,796,253	22,823,512
	2044	78,263,210	92,355,217	122,239,988	92,969,029	78,263,210	92,355,217	97,215,248	93,062,483
	2045	4,770,000	5,503,044	6,913,423	5,491,021	4,770,000	5,503,044	5,507,819	5,493,906
		2,609,116,044	**2,529,082,614**	**3,055,928,375**	**2,639,859,513**	**2,381,927,053**	**2,262,943,811**	**2,455,954,830**	**2,382,459,525**

18.1.2 භාණ්ඩාගාර බිල්පත්

දෙසැම්බර් 31 දිනට	කල්පිරීමේ	2020				2019			
		මුහුණත අගය රු.'000	මිල්දී ගැනුම් රු.'000	සාධාරණ අගය රු.'000	ක්‍රමක්ෂය කළ රු.'000	මුහුණත අගය රු.'000	මිල්දී ගැනුම් රු.'000	සාධාරණ අගය රු.'000	ක්‍රමක්ෂය කළ රු.'000
ශ්‍රී ලංකා රජයේ භාණ්ඩාගාර බිල්පත්	2020	-	-	-	-	8,250,000	7,586,701	7,908,078	7,941,165
	2021	3,100,000	3,028,474	3,043,021	3,049,915	-	-	-	-
		3,100,000	**3,028,474**	**3,043,021**	**3,049,915**	**8,250,000**	**7,586,701**	**7,908,078**	**7,941,165**

රාජ්‍ය සුරැකුම්පත් වල සාධාරණ අගය, 2019 දෙසැම්බර් 31 දිනට ශ්‍රී ලංකා මහ බැංකුව විසින් ප්‍රකාශිත සාමාන්‍ය ගැණුම් හා විකුණුම් මිල ගණන්හි සාමාන්‍ය අගය මත පදනම්ව සිදු කර ඇත.

සේවක අර්ථසාධක අරමුදල
මූල්‍ය ප්‍රකාශනයන්ට අදාළ සටහන්
ක්‍රමක්ෂය පිරිවැයට ණය සාධන පත්‍ර (සම්බන්ධයි ....)

18.2 ණය සුරැකුම්පත්වල ආයෝජන

18.2.1 සාංගමික ණයකර - ලැයිස්තුගත

දෙසැම්බර් 31 දිනට	කල්පිරීමේ වර්ෂය	2020				2019			
		මුහුණත අගය	මිල්දී ගැනුම් පිරිවැය	සාධාරණ අගය	ක්‍රමක්ෂය කළ පිරිවැය	මුහුණත අගය	මිල්දී ගැනුම් පිරිවැය	සාධාරණ අගය	ක්‍රමක්ෂය කළ පිරිවැය
		රු.'000	රු.'000	රු.'000	රු.'000	රු.'000	රු.'000	රු.'000	රු.'000
සෙන්ට්‍රල් ෆිනෑන්ස් සමාගම පී.එල්.සී.-2015-2020-9.52% වා.පෝ.	2020	-	-	-	-	200,000	200,000	200,000	200,000
ඩී.එෆ්.සී.සී. වර්ධන බැංකු ණයකර - 9.40% වා.පෝ.	2020	-	-	-	-	500,000	500,000	500,000	526,325
ලංකා ඔරික්ස් ලීසිං සමාගම පී.එල්.සී.-ණයකර - 9.25%	2020	-	-	-	-	2,000,000	2,000,000	1,959,032	2,000,000
ජාතික සංවර්ධන බැංකුව පී.එල්.සී. - 2015-2020-09.40% වා.පෝ.	2020	-	-	-	-	2,000,000	2,000,000	1,740,000	2,000,000
ප්‍රාදේශීය සංවර්ධන බැංකු ණයකර - 9.00% වා.පෝ.	2020	-	-	-	-	500,000	500,000	500,000	500,000
සෙලාන් බැංකු ණයකර 8.60%වා.පෝ. 2014-2020	2020	-	-	-	-	2,000,000	2,000,000	2,000,000	2,004,013
ලංකා බැංකුව - 13.25%-2021	2021	1,141,892	1,141,892	1,184,598	1,142,721	1,141,892	1,141,892	1,145,774	1,142,718
කොමර්ෂල් බැංකු ණයකර 'ඒ' වර්ගය - 2016-2021	2021	2,000,000	2,000,000	1,800,000	2,042,082	2,000,000	2,000,000	1,800,000	2,041,967
එච්.එන්.බී. ණයකර - 11.50% වා.පෝ.	2021	2,000,000	2,000,000	2,000,000	2,000,000	2,000,000	2,000,000	2,000,000	2,000,000
එච්.එන්.බී. ණයකර ''ඒ'' වර්ගය - 2016-2021	2021	444,790	444,790	444,790	453,524	444,790	444,790	444,790	453,500
නේෂන් ට්‍රස්ට් බැංකුව 'ඒ' වර්ගය - 2021 -12.65%	2021	1,200,000	1,200,000	1,238,880	1,222,042	1,200,000	1,200,000	1,200,000	1,221,982
පීපල්ස් ලීසිං සමාගම 2016-2021	2021	1,000,000	1,000,000	100,000	1,015,534	1,000,000	1,000,000	1,000,000	1,015,492
සෙලාන් බැංකු ණයකර 15.07.2021	2021	1,000,000	1,000,000	1,027,000	1,060,548	1,000,000	1,000,000	1,000,000	1,060,383
සියපත ෆිනෑන්ස් පී.එල්.සී. - බී	2021	200,000	200,000	200,000	207,619	200,000	200,000	206,000	207,598
සම්පත් බැංකුව - 12.50% - 2022	2022	349,208	349,208	386,747	350,403	349,208	349,208	349,208	350,400
ලංකා බැංකුව - 13.75%	2023	134,090	134,090	137,067	137,525	134,090	134,090	137,067	137,516
කොමර්ෂල් බැංකු ණයකර 'ඒ' වර්ගය - 2018-2023	2023	2,000,000	2,000,000	2,000,000	2,106,230	2,000,000	2,000,000	2,000,000	2,106,521
ඩී.එෆ්.සී.සී. වර්ග බී ණයකර - 12.75% - 2023	2023	1,000,000	1,000,000	995,000	1,018,164	1,000,000	1,000,000	998,000	1,018,115
එච්.එන්.බී. ණයකර ''බී'' වර්ගය - 2016-2023	2023	1,000,000	1,000,000	1,071,900	1,021,726	1,000,000	1,000,000	1,000,000	1,021,667
ජාතික සංවර්ධන බැංකුව පී.එල්.සී. - 2013-2023-13.90%වා.පෝ.	2023	375,000	375,000	381,488	375,000	375,000	375,000	378,762	375,000
නේෂන් ට්‍රස්ට් බැංකුව පී.එල්.සී. - 12.65% - 2018-2023	2023	1,000,000	1,000,000	1,000,000	1,025,300	1,000,000	1,000,000	1,000,000	1,025,231
පීපල්ස් ලීසිං සහ ෆිනෑන්ස් සමාගම පී.එල්.සී.- 2018-2023 - 12.80%	2023	666,000	666,000	666,000	726,257	666,000	666,000	666,000	726,093
සම්පත් බැංකුව -12.50%-2018-2023	2023	2,000,000	2,000,000	1,990,200	2,070,548	2,000,000	2,000,000	1,990,280	2,070,355
සෙලාන් බැංකු ණයකර 15.07.2016 - 15.07.2023	2023	1,000,000	1,000,000	1,029,800	1,064,041	1,000,000	1,000,000	1,000,000	1,063,866
සම්පත් බැංකු ණයකර - 13.90% - 2024	2024	1,000,000	1,000,000	1,143,200	1,116,973	1,000,000	1,000,000	1,002,821	1,116,912
ඩී.එෆ්.සී.සී. වර්ග බී ණයකර - 13.00% - 2025	2025	1,000,000	1,000,000	1,000,000	1,099,014	1,000,000	1,000,000	1,000,000	1,098,743
ජාතික සංවර්ධන බැංකු පී.එල්.සී." 2013-2025 - 14.00% වා.පෝ.	2025	500,000	500,000	502,500	500,000	500,000	500,000	502,500	500,000
ජාතික සංවර්ධන බැංකු පී.එල්.සී." 2020-2025 - 9.50% වා.පෝ.	2025	1,200,000	1,200,000	1,200,000	1,230,608	-	-	-	-
කොමර්ෂල් බැංකු ණයකර 'බී' වර්ගය - 2016-2026	2026	1,685,110	1,685,110	1,685,110	1,721,305	1,685,110	1,685,110	1,685,110	1,721,206
ඩී.එෆ්.සී.සී. ණයකර_13.75% - 2026	2026	555,460	555,460	611,006	613,840	555,460	555,460	555,460	613,681
එච්.එන්.බී. ණයකර - 12.80% - 2026	2026	1,700,000	1,700,000	1,700,000	1,759,616	1,700,000	1,700,000	1,700,000	1,759,454
ශ්‍රී ලංකා ටෙලිකොම් පී.එල්.සී. - 2018-2028 - 12.75%	2028	1,000,000	1,000,000	1,000,000	1,025,500	1,000,000	1,000,000	1,000,000	1,025,430
		27,151,549	**27,151,549**	**26,495,286**	**28,106,122**	**33,151,549**	**33,151,549**	**32,660,804**	**34,104,168**

18.2.2 සාංගමික ණයකර - ලැයිස්තුගත නොවූ

දෙසැම්බර් 31 දිනට	කල්පිරීමේ වර්ෂය	2020				2019			
		මුහුණත අගය	මිලදී ගැනුම් පිරිවැය	සාධාරණ අගය	ක්‍රමක්ෂය කළ පිරිවැය	මුහුණත අගය	මිලදී ගැනුම් පිරිවැය	සාධාරණ අගය	ක්‍රමක්ෂය කළ පිරිවැය
		රු.'000	රු.'000	රු.'000	රු.'000	රු.'000	රු.'000	රු.'000	රු.'000
එච්.ඩී.එෆ්.සී. බැංකු ණයකර - නිවාස ණය 2.50% වා.පො.	2020	-	-	-	-	110,000	110,000	110,203	110,203
එස්.එම්.බී.අයි.බී.බැංකු ණයකර - නිවාස ණය 2.50% වා.පො	2020	-	-	-	-	110,000	110,000	110,176	110,176
ජාතික ඉතිරිකිරීමේ බැංකුව 13% - 2021	2021	1,500,000	1,500,000	1,501,603	1,501,603	1,500,000	1,500,000	1,501,598	1,501,598
ලංකා බැංකුව - 12.75% - 2025	2025	5,000,000	5,000,000	5,005,240	5,005,240	5,000,000	5,000,000	5,005,225	5,005,225
		6,500,000	**6,500,000**	**6,506,842**	**6,506,842**	**6,720,000**	**6,720,000**	**6,727,202**	**6,727,202**

ලැයිස්තුගත සාංගමික ණයකර, දෙසැම්බර් 31 දිනට කොළඹ කොටස් හුවමාරුව විසින් ප්‍රකාශයට පත් කරන ලද සාමාන්‍ය මිල ගණන් මත පදනම්ව සාධාරණ අගයට දක්වා ඇත. නමුත් විශ්වාසදායී තොරතුරු නොමැති වීම හේතුවෙන් ලැයිස්තුගත නොකළ සාංගමික ණයකර වල ක්‍රමක්ෂය කළ පිරිවැය සාධාරණ අගය ලෙස සලකා ඇත.

18.3 භාරකාර සහනිකපත්වල ආයෝජනය

දෙසැම්බර් 31 දිනට		2020				2019			
		මුහුණත අගය	මිලදී ගැනුම් පිරිවැය	සාධාරණ අගය	ක්‍රමක්ෂය කළ පිරිවැය	මුහුණත අගය	මිලදී ගැනුම් පිරිවැය	සාධාරණ අගය	ක්‍රමක්ෂය කළ පිරිවැය
නිකුත්කරු		රු.'000	රු.'000	රු.'000	රු.'000	රු.'000	රු.'000	රු.'000	රු.'000
පීපල්ස් ලීසිං ඇන්ඩ් ෆිනෑන්ස් පී.එල්.සී. ටී.සී.		-	-	-	-	424,395	263,750	406,532	406,532
		-	-	-	-	**424,395**	**263,750**	**406,532**	**406,532**

18.4 ප්‍රතී මිලදී ගැනුම්වල ආයෝජනය

	2020 රු.'000	2019 රු.'000
දේශීය මෙහෙයුම් කටයුතු දෙපාර්තමේන්තුව - වෙන්දේසි	3,400,821	13,330,530
දේශීය මෙහෙයුම් කටයුතු දෙපාර්තනෙමේන්තුව - ස්ථාවර පහසුකම්	12,601,558	2,300,442
	16,002,379	**15,630,972**

18.5 ස්ථාවර තැන්පතුවල ආයෝජන

	2020 රු.'000	2019 රු.'000
ජාතික ඉතිරිකිරීමේ බැංකුව	32,364,501	15,029,162
ලංකා බැංකුව	16,566,393	10,002,751
මහජන බැංකුව	6,838,671	-
	55,769,566	**25,031,913**

18.6 චරණීය කොටස්වල ආයෝජනය

	2020		2019	
	මිලදී ගැනුම් පිරිවැය	ක්‍රමක්ෂය කළ පිරිවැය	මිලදී ගැනුම් පිරිවැය	ක්‍රමක්ෂය කළ පිරිවැය
	රු.'000	රු.'000	රු.'000	රු.'000
ශ්‍රී ලංකා කේටරින්ග් ප්‍රයිවට් ලිමිටඩ්	-	-	1,005,000	1,013,181
	-	-	**1,005,000**	**1,013,181**

18.7 වෙනත් මූල්‍ය ආයෝජනයන්හි ආයෝජන

	2020		2019	
	මිලදී ගැනුම් පිරිවැය	ක්‍රමක්ෂය කළ පිරිවැය	මිලදී ගැනුම් පිරිවැය	ක්‍රමක්ෂය කළ පිරිවැය
	රු.'000	රු.'000	රු.'000	රු.'000
ශ්‍රී ලංකා කේටරින් ප්‍රයිවට් ලිමිටඩ්	250,000	254,077	-	-
	250,000	**254,077**	-	-

සේවක අර්ථසාධක අරමුදල
මූල්‍ය ප්‍රකාශනයන්ට අදාළ සටහන්

19 වෙනත් ජංගම වත්කම්

දෙසැම්බර් 31 දිනට	2020			2019
	මුදල් මණ්ඩලය	කම්කරු දෙපාර්.	එකතුව	එකතුව
	රු.'000	රු.'000	රු.'000	රු.'000
ලැබිය යුතු ලාභාංශ	-	-	-	37,700
අනෙකුත් ලැබිය යුතු ශේෂයන්	388,888	-	388,888	127
අයකර ගත නැකි රඳවා ගැනීම් බදු	15,186	-	15,186	39,866
පෙර ගෙවීම්	12,840	3,873	16,713	25,307
ජංගම ගිණුම	8,272,866	(8,272,866)	-	-
කම්කරු කොමසාරිස් ජනරාල්ගේ අග්‍රිම ගිණුම	-	564,468	564,468	525,308
	8,689,780	**(7,704,526)**	**985,255**	**628,308**

20 මුදල් හා මුදල් සමාන වත්කම්

දෙසැම්බර් 31 දිනට	2020 රු.'000	2019 රු.'000
අතැති මුදල්	20	20
බැංකුවේ ඇති මුදල්	2,613,042	3,010,800
සංක්‍රමණ මුදල්	-	156,334
අඩු කිරීම් : බැංකු ශේෂය මත හානිකරණ සඳහා වෙන්කිරීම් (සටහන 20.1)	(28)	(36)
	2,613,033	**3,167,118**

20.1 හානිකරණ සඳහා වෙන්කිරීම්

	2020.01.01 දිනට	2020.12.31 දිනට	අධි/(ඌණ) වෙන්කිරීම්
	රු.'000	රු.'000	රු.'000
බැංකු ශේෂය	36	28	(8)
	36	**28**	**(8)**

21 ණය හිමියෝ

දෙසැම්බර් 31 දිනට	2020			2019
	මුදල් මණ්ඩලය	කම්කරු දෙපාර්.	එකතුව	එකතුව
	රු.'000	රු.'000	රු.'000	රු.'000
ගෙවිය යුතු සැපයුම්කරු	693	-	693	693
ගෙවිය යුතු රඳවාගත් මුදල්	3,860	-	3,860	2,905
	4,554	**-**	**4,554**	**3,598**

22 වෙනත් ජංගම වගකීම්

දෙසැම්බර් 31 දිනට	2020			2019
	මුදල් මණ්ඩලය	කම්කරු දෙපාර්.	එකතුව	එකතුව
	රු.'000	රු.'000	රු.'000	රු.'000
ගෙවිය යුතු දායක මුදල් - සේ.අ.අ.	30	-	30	30
ගෙවිය යුතු ගිණුම් - තොගය	(7,335)	-	(7,335)	(7,420)
ගෙවිය යුතු ගිණුම් - වත්කම්/සේවා	5,947	-	5,947	7,728
ගෙවිය යුතු ආදායම් බදු	19,671,309	-	19,671,309	22,392,742
ගෙවිය යුතු ගිණුම් - නිවාස ණය පැහැරහැරීම්	3,500,000	-	3,500,000	3,500,000
ගෙවිය යුතු ගිණුම් - ප්‍රතිලාභ	174,819	-	174,819	172,402
පාරිතෝෂික වෙන් කිරීම්	165	-	165	165
ආයෝජන නිෂ්කාශන ගිණුම	8,212	-	8,212	8,357
ගෙවිය යුතු ගිණුම් - වෙනත්	2	-	2	2
	23,353,148	**-**	**23,353,148**	**26,074,006**

සේවක අර්ථසාධක අරමුදල
මූල්‍ය ප්‍රකාශනයන්ට අදාළ සටහන්

23 සාමාජික ශේෂ

විස්තරය	2020.01.01 දිනට ශේෂය රු.'000	වසර තුළ හර කිරීම් රු.'000	වසර තුළ බැර කිරීම් රු.'000	2020.12.31 දිනට ශේෂය රු.'000
ජංගම වර්ෂයේ දායක මුදල් - අංක 1 ගිණුම	77,072,968	192,587,890	181,379,663	65,864,741
ගිණුම්ගත දායක මුදල් - අංක 2 ගිණුම	2,181,837,930	146,972,812	408,928,515	2,443,793,632
කම්කරු කොමසාරිස්ගේ දායක මුදල් - අංක 1 ගිණුම	10,710,861	3,081,993	2,857,559	10,486,427
ඌන හා අතිරික්ත දායක මුදල් ගිණුම	1,843,262	225,829	366,732	1,984,165
දායක මුදල් අංක 96/- 1997/98 දායක මුදල් ලැබීම්	193	-	-	193
දායක මුදල් රැස්කිරීමේ ගිණුම	4,936	153,538,822	153,538,932	5,046
හිමිකම් නොපෑ ප්‍රතිලාභ	719,356	686,846	736,840	769,350
රඳවාගත් ප්‍රතිලාභ	140,783	13,008	28,122	155,897
ඌන හා අතිරික්ත ප්‍රතිලාභ ගෙවීම්	(783,642)	110,077,883	110,179,622	(681,903)
පොදු තැන්පතු ගිණුම	398,506	-	54,728	453,234
ගෙවිය යුතු පොලී	225,664,443	209,164,534	228,501,675	245,001,585
එකතුව	**2,497,609,596**	**816,349,617**	**1,086,572,389**	**2,767,832,367**

24 සංචිත

	2020.01.01 දිනට ශේෂය රු.'000	වසර තුළ වෙතින්/වෙත මාරු කිරීම් රු.'000	2020.12.31 දිනට ශේෂය රු.'000
ආයෝජන ප්‍රත්‍යාගණන සංචිතය	(7,249)	350,829	343,581
ගොඩනැගිලි සංචිත අරමුදල (24.1)	3,157,000	-	3,157,000
තාක්ෂණ ප්‍රවර්ධන සංචිත අරමුදල (24.2)	350,000	-	350,000
ලාභ සමකිරීමේ සංචිත අරමුදල (24.3)	32,550,000	13,000,000	45,550,000
පොදු සංචිත අරමුදල (24.4)	6,650,000	-	6,650,000
එකතුව	**42,699,751**	**13,350,829**	**56,050,581**

ආයෝජන නැවත ඇගයීමේ සංචිත හැර මෙම සංචිත සඳහා මාරු කිරීම් සේවක අර්ථසාධක අරමුදලේ 5 (1) (කේ.කේ.) වගන්තියට අනුකූල වන අතර එම වගන්තිය අනුව කුමන හෝ අවිනිශ්චිතතාවයන් හෝ අරමුදලේ ඇති වත්කම් වල වෙළෙඳපොළ අගය ක්ෂය වීම් සපුරාලීම සඳහා අරමුදලේ ආදායමෙන් සංචිත වෙන් කිරීමට මුදල් මණ්ඩලය විසින් තීරණය කළ හැක.

24.1 ගොඩනැගිලි ප්‍රත්‍යාගණන සංචිත අරමුදල
ගොඩනැගිලි ප්‍රත්‍යාගණන සංචිතය අරමුදල ගොඩනැගිල්ලක් ඉදිකිරීමේ අරමුණින් ස්ථාපිත කොට ඇත.

24.2 තාක්ෂණ ප්‍රවර්ධන සංචිත අරමුදල
තාක්ෂණ ප්‍රවර්ධන සංචිත අරමුදල 1998 දී රු. මිලියන 50 ක මූලික ප්‍රතිපාදනයක් යටතේ සේවක අර්ථසාධක අරමුදල් පද්ධතියේ වර්ධනය කටයුතු හා නවීකරණ කටයුතු සඳහා ආරම්භ කොට ඇත.

24.3 ලාභ සමකිරීමේ සංචිත අරමුදල
අරමුදල මගින් සිදු කරන ආයෝජනයන්හි වෙළෙඳපොළ මිලෙහි ඇතිවන විශාල උච්චාවචනයන් සාමාජිකයන්ගේ බෙදිය හැකි ආදායමට බලපෑමක් ඇති කරයි. එබඳු තත්ත්වයකදී සාමාජිකයන්ගේ බෙදිය හැකි ආදායමට අහිතකර බලපෑමක් ඇති වීම වැළැක්වීම සඳහා යොදා ගැනීමේ අරමුණින් 1998 වර්ෂයේ දී ලාභ සමකිරීමේ සංචිත අරමුදල ආරම්භ කරන ලදී.

24.4 පොදු සංචිත අරමුදල
පවත්නා සංචිතයන් තුළින් ආවරණය නොවන අහඹු සිදුවීම් නිසා ඇති වන අලාභ අවශෝෂණය කර ගැනීමේ අරමුණින් පොදු සංචිත අරමුදල ගොඩනගා ඇත.

සේවක අර්ථසාධක අරමුදල
මූල්‍ය ප්‍රකාශනයන්ට අදාළ සටහන්

25 ලැබීම්

දෙසැම්බර් 31 දිනෙන් අවසන් වර්ෂය සඳහා	2020			2019
	මූදල් මණ්ඩලය	කම්කරු දෙපාර්.	එකතුව	එකතුව
	රු.'000	රු.'000	රු.'000	රු.'000
ආදායම් - ආයෝජන පොලී	266,195,662	-	266,195,662	241,250,083
දායක මුදල්	150,734,735	-	150,734,735	157,247,216
ශ්‍රී ලංකා මහ බැංකුව - සේ.අ.අ. විසින් ප්‍රතිපූර්ණය කරන ලද	-	684,986	684,986	590,894
අග්‍රිමය ගිණුම (කම්කරු කොමසාරිස්)	-	35,000	35,000	(27,046)
පොදු තැන්පතු ගිණුම - (සේ.අ.අ. දායකත්වය)	-	20,584	20,584	71,274
අධිභාර	-	2,970	2,970	277,348
භාණ්ඩාගාර බැඳුම්කර/බිල්පත් විකිණීමෙන් ලද මුදල්	-	-	-	499,531
කොටස් විකිණීමෙන් ලද මුදල්	1,262,186	-	1,262,186	499,585
මෙහෙවර පියස සම්බන්ධ ලැබීම්	-	-	-	376,334
ලාභාංශ	2,512,227	-	2,512,227	5,474,453
විවිධ ආදායම්	4	7,560	7,564	5,532
			-	-
ණයගැතියෝ	(234)	-	(234)	542
අත්තිකාරම් පියවීම්	106	54	160	53
හිමිකම් නොපෑ ප්‍රතිලාභ	53,037	-	53,037	(15,412)
එකතුව	**420,757,723**	**751,154**	**421,508,877**	**406,250,387**

26 ගෙවීම්

දෙසැම්බර් 31 දිනෙන් අවසන් වර්ෂය සඳහා	2020			2019
	මූදල් මණ්ඩලය	කම්කරු දෙපාර්.	එකතුව	එකතුව
	රු.'000	රු.'000	රු.'000	රු.'000
ආයෝජන	2,035,967,793	-	2,035,967,793	2,350,205,044
අඩු කළා : ආයෝජන කල්පිරීම්	(1,771,076,730)	-	(1,771,076,730)	(2,111,474,111)
	264,891,062	-	264,891,062	238,730,933
ප්‍රතිලාභ ගෙවීම්	109,778,184	-	109,778,184	126,314,758
ආයෝජන මත රඳවා ගැනීමේ බදු ගෙවීම්	-	-	-	-
මෙහෙයුම් වියදම්	553,117	636,765	1,189,882	1,214,420
ණය හිමියන්/ගෙවිය යුතු ගෙවීම් පියවීම	3,575,745	-	3,575,745	3,389,714
වියදම් ප්‍රතිපූර්ණය කිරීම් - කම්කරු කොමසාරිස්	684,986	-	684,986	590,894
දේපළ, පිරියත හා උපකරණ අත්පත් කර ගැනීම	10,729	83,499	94,228	31,105
අත්තිකාරම් - විවිධ	34,382	4,498	38,881	5,114
බදු ගෙවීම්	41,783,609	-	41,783,609	36,180,154
ගැළපීම් : වර්ෂය ආරම්භයේ මුදල් ශේෂය - කම්කරු දෙපාර්තමේන්තුව	-	45,219	45,219	77,256
එකතුව	**421,311,815**	**769,981**	**422,081,797**	**406,534,348**

27 ආයෝජනයන්හි වෙනස්වීම

2020 දෙසැම්බර් 31 දිනෙන් අවසන් වර්ෂය සඳහා

ආයෝජන වර්ගය	ආරම්භක ශේෂය 2020.01.01	ආයෝජන	කල්පිරීම්	විකුණුම්	මාරු කිරීම්/ ගැළපීම්	ක්‍රමක්ෂය	රඳවා ගැනීම් මත බදු ගැළපීම්	පොළී ලැබීම්	හානිකරණ සඳහා වෙන්කිරීම්	තක්සේරුව ලාභ/පාඩු	අවසාන ශේෂය	2020	2019	වෙනස්වීම %
	රු.'000	රු.'000	රු.'000	රු.'000	රු.'000	රු.'000	රු.'000	රු.'000	රු.'000	රු.'000	රු.'000			
ලාභ හෝ අලාභ තුළින් සාධාරණ අගයට ආයෝජන														
ලැයිස්තුගත කොටස්	65,907,115	814,785	-	580,564	-	-	-	-	-	3,952,974	70,094,309	2.5	2.6	(0.1)
	65,907,115	**814,785**	**-**	**580,564**	**-**	**-**	**-**	**-**	**-**	**3,952,974**	**70,094,309**	**2.5**	**2.6**	**(0.1)**
වෙනත් විස්තීර්ණ ආදායම් තුළින් සාධාරණ අගයට														
ලැයිස්තුගත														
නොකළ කොටස්	9,140,989	-	-	-	-	-	-	-	-	-	9,140,989	0.3	0.4	(0.0)
ලැයිස්තුගත කොටස්	361,654	-	-	-	-	-	-	-	-	350,829	712,484	0.0	0.0	0.0
	9,502,643	**-**	**-**	**-**	**-**	**-**	**-**	**-**	**-**	**350,829**	**9,853,473**	**0.3**	**0.4**	**(0.0)**
ක්‍රමක්ෂය පිරිවැයට ණය උපකරණ														
භාණ්ඩාගාර බැඳුම්කර	2,382,459,525	358,479,658	109,554,500	-	-	266,130,027	-	257,655,199	-	-	2,639,859,512	93.3	93.5	(0.2)
භාණ්ඩාගාර බිල්පත්	7,941,165	39,589,111	44,895,000	-	-	414,639	-	-	-	-	3,049,915	0.1	0.3	(0.2)
සාංගමික ණයකර	40,828,387	1,200,000	7,420,000	-	-	4,419,349	42,500	4,460,245	1,416	-	34,611,399	1.2	1.6	(0.4)
වරණීය කොටස්	1,012,943	-	-	-	(1,000,000)	68,087	-	81,268	238	-	(0)	(0.0)	0.0	(0.0)
භාරකාර සහතිකපත්	406,518	-	424,395	-	-	1,798	16,064	-	14	-	0	0.0	0.0	(0.0)
ප්‍රති විකුණුම්	15,630,972	1,573,448,900	1,573,598,453	-	-	520,960	-	-	-	-	16,002,379	0.6	0.6	(0.0)
ස්ථාවර තැන්පතු	25,031,674	63,000,000	35,000,000	-	-	5,877,047	1,680	3,141,074	24	-	55,769,351	2.0	1.0	1.0
අනෙකුත් ආයෝජන	-	-	750,000	-	1,000,000	45,180	-	41,103	(58)	-	254,019	0.0	-	0.0
	2,473,311,184	**2,035,717,669**	**1,771,642,348**	**-**	**-**	**277,477,087**	**60,244**	**265,378,888**	**1,635**	**-**	**2,749,546,574**	**97.2**	**97.0**	**0.1**
එකතුව	**2,548,720,942**	**2,036,532,454**	**1,771,642,348**	**580,564**	**-**	**277,477,087**	**60,244**	**265,378,888**	**1,635**	**4,303,803**	**2,829,494,356**	**100**	**100**	

මූල්‍ය ප්‍රකාශනයන්ට අදාළ සටහන්

ආයෝජනයන්හි වෙනස්වීම (සම්බන්ධයි . . .)

2019 දෙසැම්බර් 31 දිනෙන් අවසන් වර්ෂය සඳහා

ආයෝජන වර්ගය	ආරම්භක ශේෂය 2019.01.01	ආයෝජන	කල්පිරීම්	විකුණුම්	මාරු කිරීම්/ගැලපීම්	ක්‍රමක්ෂය	රඳවා ගැනීම් මත බදු ගෙළපීම්	පොළී ලැබීම්	හානිකරණ සඳහා වෙන්කිරීම්	තක්සේරුව ලාභ/පාඩු	අවසාන ශේෂය	2019	2018	වෙනස්වීම %
	රු.'000	රු.'000	රු.'000	රු.'000	රු.'000	රු.'000	රු.'000	රු.'000	රු.'000	රු.'000	රු.'000			
ලාභ හෝ අලාභ තුළින් සාධාරණ අගයට ආයෝජන														
ලැයිස්තුගත කොටස්	64,937,663	2,864,047	-	4,585	-	-	-	-	-	(1,890,010)	65,907,115	2.6	2.8	(0.2)
	64,937,663	**2,864,047**	**-**	**4,585**	**-**	**-**	**-**	**-**	**-**	**(1,890,010)**	**65,907,115**	**2.6**	**2.8**	**(0.2)**
වෙනත් විස්තීර්ණ ආදායම් තුළින් සාධාරණ අගයට														
ලැයිස්තුගත නොකළ කොටස්	9,914,892	-	-	405,000	(368,903)	-	-	-	-	-	9,140,989	0.4	0.4	(0.1)
ලැයිස්තුගත කොටස්	-	-	-	-	368,903	-	-	-	-	(7,249)	361,654	0.0	-	0.0
	9,914,892	**-**	**-**	**405,000**	**-**	**-**	**-**	**-**	**-**	**(7,249)**	**9,502,643**	**0.4**	**0.4**	**(0.1)**
ක්‍රමක්ෂය පිරිවැයට ණය උපකරණ														
භාණ්ඩාගාර බැඳුම්කර	2,084,497,740	373,763,517	87,775,141	-	-	244,237,536	-	232,264,127	-	-	2,382,459,525	93.5	90.7	2.8
භාණ්ඩාගාර බිල්පත්	34,733,240	7,586,701	35,821,220	499,393	(182,697)	2,124,533	-	-	-	-	7,941,165	0.3	1.5	(1.2)
සාංගමික ණයකර	42,649,463	3,255,460	5,341,210	-	-	4,986,855	64,832	4,787,389	376	-	40,828,387	1.6	1.9	(0.3)
වරණීය කොටස්	1,005,060	-	-	-	-	138,007	-	130,100	(24)	-	1,012,943	0.0	0.0	(0.0)
භාරකාර සහතිකපත්	1,132,558	-	806,463	-	-	56,503	23,898	-	22	-	406,518	0.0	0.0	(0.0)
ප්‍රති විකුණුම්	26,350,903	1,917,504,386	1,929,377,123	-	(5,628)	1,171,538	(13,105)	-	-	-	15,630,972	0.6	1.1	(0.5)
ස්ථාවර තැන්පතු	33,609,535	46,000,000	56,738,548	-	-	2,104,017	56,727	-	(57)	-	25,031,674	1.0	1.5	(0.5)
	2,223,978,499	**2,348,110,065**	**2,115,859,704**	**499,393**	**(188,325)**	**254,818,989**	**132,352**	**237,181,616**	**317**	**-**	**2,473,311,184**	**97.0**	**96.7**	**0.3**
එකතුව	**2,298,831,054**	**2,350,974,112**	**2,115,859,704**	**908,979**	**(188,325)**	**254,818,989**	**132,352**	**237,181,616**	**317**	**(1,897,259)**	**2,548,720,942**	**100**	**100**	

සේවක අර්ථසාධක අරමුදල

මූල්‍ය ප්‍රකාශනයන්ට අදාළ සටහන්

28 මූල්‍ය උපකරණවල සාධාරණ අගය

28.1 සාධාරණ වටිනාකම්/අගය ධූරාවලිය

මූල්‍ය ප්‍රකාශන තුළ සාධාරණ වටිනාකම මැනිය යුතු හෝ අනාවරණය කළ යුතු සියලුම වත්කම් හා වගකීම්, සමස්ථයක් වශයෙන් සාධාරණ අගය මිනුම කිරීම සඳහා වන අවම යෙදවුම් මට්ටම මත පදනම්ව සාධාරණ වටිනාකම් ධූරාවලිය තුළ පහත පරිදි වර්ගීකරණය කර ඇත.

මට්ටම 01 : අනන්‍ය වූ වත්කම් හෝ වගකීම් සඳහා සක්‍රීය වෙළෙඳපොළ ඇති ප්‍රකාශිත (නොගැළපූ) වෙළෙඳපොළ අගය.

මට්ටහ 02 : සාධාරණ අගය තක්සේරු කිරීම සඳහා වැදගත් වන අවම යෙදවුම් මට්ටම සෘජුව හෝ වක්‍රව නිරීක්ෂණය කළ හැකි තක්සේරුකරණ ක්‍රමවේදයන්

මට්ටම 03 : සාධාරණ අගය තක්සේරු කිරීම සඳහා වැදගත් වන අවම යෙදවුම් මට්ටම නිරීක්ෂනය කළ නොහැකි තක්සේරුකරණ ක්‍රමවේදයන්.

වත්කම් හෝ වගකීම් සඳහා විශේෂිත වූ සාධක සලකා කිසියම් යෙදවුමක වැදගත්කම ඇගයීම විනිශ්චය කර ඇත.

28.2 සාධාරණ අගය ධූරාවලිය - සාධාරණ අගයට මිනුම් කරන මූල්‍ය උපකරණ

සාධාරණ අගයට මිනුම් කරන මූල්‍ය උපකරණ, වාර්තා කරන දිනට සාධාරණ අගය මිනුම් කිරීම වර්ගීකරණය කිරීම සඳහා වන සාධාරණ අගය ධූරාවලියේ මට්ටම අනුව පහත වගුව මගින් විශ්ලේෂණාත්මකව දක්වා ඇත. මෙහි අගයන් මූල්‍ය තත්ත්ව ප්‍රකාශනයේ හඳුනාගත් වටිනාකම් මත පදනම් වේ.

	2020				2019			
	මට්ටම 1 රු.'000	මට්ටම 2 රු.'000	මට්ටම 3 රු.'000	එකතුව රු.'000	මට්ටම 1 රු.'000	මට්ටම 2 රු.'000	මට්ටම 3 රු.'000	එකතුව රු.'000
ක්‍රමක්ෂය පිරිවැයට අගය කරන ලද ණය සුරැකුම්පත්								
භාණ්ඩාගාර බැඳුම්කර	3,055,928,375	-	-	3,055,928,375	2,455,954,830	-	-	2,455,954,830
සාංගමික ණයකර *	33,002,128	-	-	33,002,128	39,388,006	-	-	39,388,006
වරණීය කොටස් *	-	-	-	-	1,013,181	-	-	1,013,181
භාණ්ඩාගාර බිල්පත්	3,043,021	-	-	3,043,021	7,908,078	-	-	7,908,078
භාරකාර සහතිකපත් *	-	-	-	-	406,532	-	-	406,532
ස්ථාවර තැන්පතු *	55,769,566	-	-	55,769,566	25,031,914	-	-	25,031,914
ප්‍රති මිලදී ගැනුම්	16,002,379	-	-	16,002,379	15,630,972	-	-	15,630,972
අනෙකුත් මූල්‍ය ආයෝජන	254,077	-	-	254,077	-	-	-	-
ලාභ හෝ අලාභ තුළින් සාධාරණ අගයට අගය කළ කොටස් උපකරණ								
ලැයිස්තුගත කොටස්	70,094,309	-	-	70,094,309	65,907,115	-	-	65,907,115
වෙනත් විස්තීරණ ආදායම් තුළින් සාධාරණ අගයට අගය කළ කොටස් උපකරණ								
ලැයිස්තුගත නොකළ කොටස් **	9,140,989	-	-	9,140,989	9,140,989	-	-	9,140,989
ලැයිස්තුගත කොටස්	712,484	-	-	712,484	361,654	-	-	361,654

* මෙම මූල්‍ය උපකරණවල වෙළෙඳපොළ අගය තීරණය කිරීමට නිරීක්ෂණය කළ හැකි දත්ත නොමැති බැවින්, සාධාරණ අගය වෙනුවට ක්‍රමක්ෂය පිරිවැය ආදේශ කර ඇත.

** සාධාරණ අගය පිළිබඳ විශ්වාසනීය මිනුම් නොමැති බැවින් සාධාරණ අගය වෙනුවට පිරිවැය ආදේශ කර ඇත.

සේවක අර්ථසාධක අරමුදල
මූල්‍ය ප්‍රකාශනයන්ට අදාළ සටහන්

29 මූල්‍ය අවදානම් කළමනාකරණ අරමුණු, ප්‍රතිපත්ති සහ ක්‍රියාවලිය

හැඳින්වීම
සේවක අර්ථසාධක අරමුදල, විශ්‍රාම පාරිතෝෂික අරමුදලක් වන අතර, අරමුදලේ සුරක්ෂිතතාවය ආරක්ෂා කරමින් සිය සාමාජිකයින් සඳහා උපරිම විශ්‍රාම ප්‍රතිලාභයක් ලබා දීමේ අරමුණින් යුතුව පෞද්ගලික හා අර්ධ රාජ්‍ය සේවකයන්ගේ දිගුකාලීන ඉතුරුම් කළමනාකරණය කරනු ලබයි. එම නිසා අරමුදල සමඟ බැඳුණු අවදානම් කළමනාකරණය කිරීම සාමාජිකයන්ට මෙන්ම රටේ සමස්ථ මූල්‍ය පද්ධතිය සඳහාත් බොහෝ සෙයින් වැදගත් වේ. සේවක අර්ථසාධක අරමුදල විසින් එහි අවදානම් කළමනාකරණය ආයෝජන, මෙහෙයුම් හා තීරණ ගැනීමේ ක්‍රියාවලියේ සම්බන්ධිත අංගයක් වශයෙන් ඇතුළත් කරනු ලබයි.

ශ්‍රී ලංකා මහ බැංකුවේ මුදල් මණ්ඩලය විසින් අනුමත කරන ලද ආයෝජන ප්‍රතිපත්ති ප්‍රකාශනය සහ ආයෝජන මාර්ගෝපදේශයන් මගින් සේවක අර්ථසාධක අරමුදල මගින් දැරීමට යෝග්‍ය අවදානම් මට්ටම නිර්වචනය කරන අතර, ආයෝජන සඳහා අරමුදල් වෙන් කිරීමට පදනම සකසනු ලබයි. අරමුදල් සේවක අර්ථසාධක අරමුදලේ අවදානම් අභිරුචිය ඇතුළත ආයෝජනය කර තිබේද යන්න නිශ්චය කර ගැනීම සඳහා, අරමුදල් වෙන් කිරීම නිරන්තරයෙන් සමාලෝචනය කරයි. අරමුදල මුහුණ දෙන ප්‍රධාන අවදානම් වන්නේ ණය නොගෙවා පැහැර හැරීමේ අවදානම, වෙළෙඳපොළ අවදානම, ද්‍රවශීලතා අවදානම සහ මෙහෙයුම් අවදානමයි.

ණය නොගෙවා පැහැර හැරීමේ අවදානම
ණය නොගෙවා පැහැර හැරීමේ අවදානම යනු ණයගැතියා/අනෙකුත් පාර්ශවය ගෙවීම් කිරීමට ඇති වගකීම සම්පූර්ණ කිරීමට නොහැකි වීම හෝ අකමැති වීම හේතුකොට ගෙන ඇති විය හැකි අලාභයන් වේ. ආයෝජනයෙන් සියයට 92.8 ක්ම රජයේ සුරැකුම්පත්වල ආයෝජනය කර ඇති නිසා අරමුදලේ ණය නොගෙවා පැහැර හැරීමේ අවදානම ඉතා අවම මට්ටමක පවතී. තවද, සාංගමික ණය උපකරණවල ආයෝජන කිරීමේ දී ආයෝජන ශ්‍රේණියේ සාංගමික ණය උපකරණවල අවදානම් හා ප්‍රතිලාභ මුළුමනින්ම පරීක්ෂා කිරීමෙන් පසුව ආයෝජනය කරනු ලැබේ. ඊට අමතරව, රාජ්‍ය සුරැකුම්පත් මගින් අරමුදලේ සියලුම ප්‍රති විකුණුම් ආයෝජන ප්‍රමාණවත්ව සුරක්ෂිත කර ඇත. ගනුදෙනුව සිදුවන අවස්ථාවේ මෙම රාජ්‍ය සුරැකුම්පත් සේ.අ.අ. සුරැකුම්පත් ගිණුමට මාරු වේ. එම නිසා සමස්තයක් වශයෙන් අරමුදලේ ණය නොගෙවා පැහැර හැරීමේ අවදානම ඉතා අඩු බව සැලකිය හැක. වර්ෂය අවසානයේ අරමුදලේ ආයෝජන සංයුතිය පිරිවැයට පහත පරිදි වේ.

අවදානම් එක්තැන් කිරීම විශ්ලේෂණය - ආයෝජන සංයුතිය

	2020		2019	
	වටිනාකම රු.'000	%	වටිනාකම රු.'000	%
රජයේ සුරැකුම්පත්	2,532,111,088	92.8%	2,270,530,512	92.8%
සාංගමික ණය සුරැකුම්පත්	33,901,549	1.2%	39,871,549	1.6%
කොටස්වල ආයෝජන	93,104,461	3.4%	93,336,967	3.8%
වෙනත්	69,000,000	2.5%	41,868,750	1.7%
	2,728,117,098	**100.0%**	**2,445,607,779**	**100.0%**

වෙළෙඳපොළ අවදානම
වෙළෙඳපොළ අවදානම යනු පොලී අනුපාතය, විදේශ හුවමාරු සහ කොටස් මිල වෙනස් වීම නිසා ආයෝජන කළඹේ සහ මූල්‍ය උපකරණවල වෙළෙඳපොළ අගය වෙනස් වීමෙන් ඇති විය හැකි අලාභ වේ. අරමුදල හා සම්බන්ධ මූලික වෙළෙඳපොළ අවදානම් වන්නේ පොලී අනුපාතික අවදානම හා කොටස් මිල අවදානමයි. වෙළෙඳපොළ අවදානම් කළමනාකරණයේ අරමුණ වන්නේ, අවදානම මත ප්‍රතිලාභ උපරිම කරන අතරතුර වෙළෙඳපොළ අවදානමට අනාවරණය වීම පිළිගත හැකි පරාමිතිය තුළ පාලනය හා කළමනාකරණය කිරීමයි.

පොලී අනුපාත අවදානම : ආර්ථිකයේ සාමාන්‍ය පොලී අනුපාතිකය පහළ යන්නේ නම් කුපන්වල නැවත ආයෝජන අනුපාත, ලාභාංශ හා කල්පිරීම් අඩු වනු ඇත. තවදුරටත්, SLFRS 09 ට අනුගත වීම සඳහා සියලුම ණය සුරැකුම්පත් රැස්කර ගැනීම තෙක් තබාගෙන ඇති සුරැකුම්පත් ලෙස වර්ගීකරණය කළ අතර, ඒවා ක්‍රමක්ෂය පිරිවැය මත මනිනු ලැබේ. එබැවින් ණය සුරැකුම්පත්වල වටිනාකමට පොලී අනුපාතය බලපානු නොලැබේ. වෙනස් කල්පිරීම් සහිත භාණ්ඩාගාර බැඳුම්කර තෝරා ගැනීම සහ කාලානුරූපීව ආයෝජන කළඹ ප්‍රතිතුලනය කිරීම මගින්, අරමුදල මුහුණ දෙන නැවත ආයෝජන අවදානම අවම කරනු ලැබේ.

සේවක අර්ථසාධක අරමුදල
මූල්‍ය ප්‍රකාශනයන්ට අදාළ සටහන්

මූල්‍ය අවදානම් කළමනාකරණ අරමුණු, ප්‍රතිපත්ති සහ ක්‍රියාවලිය (සම්බන්ධයි .....)

කොටස් මිල අවදානම : කොටස් මිල අවදානම යනු කොටස් මිල පහත යාම නිසා කොටස් ආයෝජන කළඹෙහි අගය අඩු වීමයි. මෙය කොටස් ආයෝජනයෙහි ආවේනික අවදානමක් වන අතර, ඉහළ අගයක් සහිත මූලික වශයෙන් ස්ථාවර කොටස්වල ආයෝජනයක් කිරීම මගින් එම අවදානම අවම කෙරේ. තවදුරටත්, ලැයිස්තුගත කොටස් ආයෝජන කළඹ විවිධ අංශ වලට විවිධාංගීකරණය කර ඇති අතර, කොටස් ආයෝජන කළඹ මුළු අරමුදලෙන් 3.8% ක ප්‍රමාණයක් වන නිසා සහ ආයෝජන කළඹ විටින් විට සහ අවශ්‍ය අවස්ථාවල දී යෝග්‍ය පරිදි ගැලපීම් කරන නිසා ආයෝජන කළඹ මත වෙළෙඳපොළ අවදානම ඉතා අඩුය.

අවදානම් එක්තැන් කිරීම විශ්ලේෂණය - ආංශික වශයෙන් විශ්ලේෂණය කිරීම

	2020		2019	
	වටිනාකම රු.'000	%	වටිනාකම රු.'000	%
මෝටර් රථ හා උපාංග	98,635	0.12%	98,635	0.12%
බැංකු	30,717,899	36.80%	30,234,542	36.12%
ප්‍රශ්ධන භාණ්ඩ	15,517,048	18.59%	16,250,477	19.42%
කල්පවත්නා පාරිභෝගික භාණ්ඩ සහ ඇඟලුම්	475,612	0.57%	225,634	0.27%
පාරිභෝගික සේවා	10,084,276	12.08%	10,084,276	12.05%
විවිධාංගික සමාගම් - මූල්‍ය	6,678,404	8.00%	6,596,955	7.88%
බලශක්ති	2,427,634	2.91%	2,427,634	2.90%
ආහාර සහ මූලික සිල්ලර වෙළෙඳාම	2,458,558	2.95%	2,458,558	2.94%
ආහාර, බීම හා දුම්කොළ	7,213,353	8.64%	7,265,575	8.68%
සෞඛ්‍ය සේවා උපකරණ හා සේවාවන්	123,393	0.15%	155,190	0.19%
ද්‍රව්‍ය	2,548,155	3.05%	2,768,161	3.31%
විදුලිබල හා බලශක්ති	368,903	0.44%	368,903	0.44%
මූර්ත දේපළ	-	0.00%	1,416	0.00%
සිල්ලර වෙළෙඳාම	1,638,334	1.96%	1,638,334	1.96%
විදුලි සංදේශ සේවා	3,113,268	3.73%	3,113,268	3.72%
ප්‍රවාහන	-	0.00%	8,421	0.01%
එකතුව	**83,463,472**	**100%**	**83,695,978**	**100%**

ද්‍රවශීලතා අවදානම

ද්‍රවශීලතා අවදානම යනු සේවක අර්ථසාධක අරමුදලට එහි මූල්‍ය බැඳීම් හා වගකීම් අවශ්‍ය විටදී සපුරාලීමට ඇති නොහැකියාවයි. වසර තුළ දී අරමුදලේ ශුද්ධ දායකත්වය මසකට රුපියල් බිලියන 3.6 කට ආසන්න විය. තවදුරටත් පොලී හා කල්පිරීමේ ප්‍රතිඵලාව අරමුදලට අමතර මුදල් ප්‍රවාහ සපයනු ලබයි. සේවක අර්ථසාධක අරමුදල එක් දින ප්‍රති විකුණුම් වෙළෙඳපොළ ක්‍රියාකාරී ණය සපයන්නෙකු වශයෙන් පොලී ආදායම් ඉපයීමට සහ අරමුදලේ දෛනික ද්‍රවශීලතා අවශ්‍යතාවන් සපුරා ගැනීමට ප්‍රමාණවත් අරමුදල් පවත්වාගෙන යාමට හැකියාව ලැබී ඇත.

ඊට අමතරව, අරමුදලේ විශාලත්වය සහ ශ්‍රී ලංකාවේ මූල්‍ය වෙළෙඳපොළේ සංවර්ධනය වෙමින් පවතින අවධිය හේතුවෙන් අරමුදල වෙළෙඳපොළ ද්‍රවශීලතා අවදානමට මුහුණ දෙයි. විශේෂයෙන්, අරමුදල සැළකිය යුතු ප්‍රමාණයේ සුරැකුම්පත් බැහැරකරන විට, එය වෙළෙඳපොළේ මිලට අහිතකර ලෙස බලපායි.

සේවක අර්ථසාධක අරමුදල
මූල්‍ය ප්‍රකාශනයන්ට අදාළ සටහන්

ද්‍රවශීලතා අවදානම (සම්බන්ධයි . . .)

ද්‍රවශීලතා අවදානම් කළමනාකරණය තුළ සාමාන්‍ය හා හදිසි තත්ත්වයන් යටතේ වගකීම් සපුරාලීම සඳහා ප්‍රමාණවත් මූල්‍ය සම්පත් හැකිතාක් දුරට පවත්වා ගැනීම සහතික කිරීම සඳහා වන පියවර අන්තර්ගත වන අතර, එමගින් පිළිගත නොහැකි මට්ටමේ අලාභ හෝ අරමුදලේ කීර්තිනාමයට හානි වීමේ අවදානම වළක්වනු ලබයි.

තවද, අරමුදල මගින් ද්‍රවශීලතා අරමුණ වෙනුවෙන් විවිධ පරිණත කාල සහිත හා ඉතා ඉහළ ද්‍රවශීලතාවක් සහිත උපකරණයන් ප්‍රමාණවත් පරිදි පවත්වාගෙන යාම හරහා සමස්ත අරමුදලේ ද්‍රවශීලතා අවදානම ඉතා අවම මට්ටමක පවතින බව සැලකිය හැක. ආයෝජන කළඹේ කල්පිරීමේ පැතිකඩ සටහන් අංක 32 හි දක්වා ඇත.

මෙහෙයුම් අවදානම
මෙහෙයුම් අවදානම යනු ප්‍රමාණවත් නොවූ හෝ අසාර්ථක අභ්‍යන්තර ක්‍රියාවලි, පුද්ගල හා පද්ධති හෝ බාහිර සිදුවීම් මගින් ඇතිවන අලාභයන් නිසා ඇතිවන අවදානමයි. අරමුදලේ සාමාජික ගිණුම් පවත්වාගෙන යනු ලබන්නේ සියළුම ගනුදෙනු කේන්ද්‍රීයව වාර්තාකරණ පද්ධතියකින් වන අතර, ශ්‍රී ලංකා මහ බැංකුවේ සේවක අර්ථසාධක අරමුදල් පද්ධතියේ ක්‍රියාවලීන් වැඩි වශයෙන් ඒකාබද්ධ කිරීමට පහසුකම් සලසමින්, අඩු හස්ත මැදිහත්වීමක් සමඟ සැලකිය යුතු මෙහෙයුම් කාර්යක්ෂමතාවක් හා දත්තවල ඉහළ නිරවද්‍යතාවක් වෙත පත්ව ඇත. නවීන තාක්ෂණික භාවිතයන්ට ගැළපෙන පරිදි පොදු ලෙජරය හා භාණ්ඩාගාර කළමනාකරණ පද්ධතිය වැඩිදියුණු කිරීම ආරම්භ කර ඇත.

තවද, අරමුදලට අදාළ මෙහෙයුම් අවදානම් කළමනාකරණය කරනුයේ ගනුදෙනු සඳහා නිශ්චිත අධිකාරිය ලත් මට්ටම්, මෙහෙයුම් අත්පොත් පවත්වා ගැනීම, මුරපද ආරක්ෂණය මගින් තොරතුරු වලට ප්‍රවේශය සීමා කිරීම, වෙන් වූ ආයෝජන කළමනාකරණ ඒකකයක් පවත්වාගෙන යාම සහ මෙහෙයුම් අවදානම ලේඛනගත කිරීම වැනි දෑ මගිනි. අරමුදලේ මෙහෙයුම් අවදානම තවදුරටත් අවම කිරීම කර ඇත්තේ සාමාජික ගිණුම් පවත්වා ගැනීමට මංගත තත්කාලීන උපස්ථ (online real-time backup) පද්ධතියක් පවත්වා ගැනීමෙන් වන අතර, අරමුදල සම්බන්ධ කාර්යයන් බාධාවකින් තොරව ක්‍රියාත්මක කිරීමට සමත්ව ඇත. මීට අමතරව, අනපේක්ෂිත අවස්ථාවල දී සාමාන්‍ය පරිදි මෙහෙයුම් කටයුතු ක්‍රියාත්මක කිරීම තහවුරු කිරීම සඳහා උපක්‍රමික සැලැස්ම වසරක් පාසා සමාලෝචනය කරයි. මෙහෙයුම් කටයුතු අභ්‍යන්තර විගණනයකට යටත්වන අතර, එම විගණන සොයා ගැනීම් අඛණ්ඩව සාකච්ඡා කරනු ලැබේ. අරමුදලේ ගනුදෙනු, සථ්‍යාපනයට හා වලංගු කිරීමකට ලක් කරනු ලබන අතර, බාහිර සේවා සැපයුම්කරුවකු විසින් තත්කාලීන වලංගුකරණය හා සේවක අර්ථසාධක අරමුදල් ගනුදෙනුවල සත්‍යාපනය සිදු කරන අතර දුර්වලතා මාසිකව සාකච්ඡා කරනු ලැබේ.

සේවක අර්ථසාධක අරමුදල
මූල්‍ය ප්‍රකාශනයන්ට අදාළ සටහන්

30 හානිකරණ තක්සේරුවට යටත් වූ මූල්‍ය ආයෝජන මත හානිකරණ අලාභ

SLFRS 09 ට අනුගත වීමේ දී සේවක අර්ථසාධක අරමුදල, LKAS 39 යටතේ දරා ඇති අලාභ ආකෘතිය මත පදනම්ව ගණනය කළ හානිකරණය වෙනුවට ගනුදෙනුකරුවන්ගේ ණය ශ්‍රේණිගත කිරීම් මත පදනම්ව අපේක්ෂිත ණය අලාභ ආකෘතිය භාවිතා කරමින් නිර්ණය කළ හානිකරණය දක්වයි. ඒ අනුව, පහත දැක්වෙන මූල්‍ය උපකරණ අපේක්ෂිත ණය අලාභ ආකෘතිය භාවිතා කරමින් වූ හානිකරණ වෙන්කිරීම් වලට යටත් වේ.

I හිමිකම් කොටස් වල ආයෝජනයන් හැර, වෙනත් විස්තීරණ ආදායම තුළින් සාධාරණ අගයට මනින ලද සියලුම මූල්‍ය වත්කම්.

II ක්‍රමක්ෂය කළ පිරිවැයට මිනුම් කරන ලද සියලුම මූල්‍ය වත්කම්

ඒ අනුව, භාණ්ඩාගාර බැඳුම්කර, භාණ්ඩාගාර බිල්පත්, සාංගමික ණය සුරැකුම්පත්, භාරකාර සහතිකපත්, ප්‍රති විකුණුම්, ස්ථාවර තැන්පතු සහ බැංකු ශේෂයන් හානිකරණ වෙන් කිරීම් සඳහා සලකනු ලබයි. කෙසේ වෙතත්, භාණ්ඩාගාර බිල්පත් හා භාණ්ඩාගාර බැඳුම්කර වැනි රාජ්‍ය සුරැකුම්පත් හානිකරණයට හේතු නොවේ. මන්ද, රටේ පරමාධිපත්‍ය, ගනුදෙනුකාර පාර්ශවය වන අතර, මෙම උපකරණ මනිනු ලබන්නේ රුපියල් අගයන් මතය.

ක්‍රමවේදයන්

අතීත අලාභයන් සැලකිල්ලට ගනිමින් අපේක්ෂිත ණය අලාභ ආකෘතියන් (ECL)ගොඩනැගීමේ හැකියාවක් පවතින නමුත් සේවක අර්ථසාධක අරමුදල් දෙපාර්තමේන්තුවට අතීත අලාභයන් පිළිබඳව අත්දැකීමක් නොමැත. එහිදී සේවක අර්ථසාධක අරමුදල, බාහිර ප්‍රභවයන් විසින් ප්‍රකාශයට පත් කරන ලද අලාභ සංඛ්‍යාලේඛන සැලකිල්ලට ගනී. උදා : ප්‍රසිද්ධියේ ලබාගත හැකි බ්ලූම්බර්ග් තොරතුරු.

සේවක අර්ථසාධක අරමුදල විසින් බ්ලූම්බර්ග් මගින් ප්‍රකාශයට පත් කරන ලද ණය පැහැර හැරීම්වල සම්භාවිතාවයට එරෙහිව

නිකුත් කරන්නාගේ ශ්‍රේණිගත කිරීම් ගළපන අතර, එහිදී පහත සඳහන් වෙනස්කිරීම් සලකා බලයි.

I **ණය පැහැර හැරීමේ සම්භාවිතා වක්‍රය හරහා වෙනස්වීම (TTC PD)**
බ්ලූම්බර්ග් හානි සංඛ්‍යා මගින් TTC PD පෙන්නුම් කරනු අතර, සේවක අර්ථසාධක අරමුදල් දෙපාර්තමේන්තුව විසින් ප්‍රත්‍යාගමනය පදනම් පරිවර්තන ප්‍රවේශයට අනුකූලව සිදු කළ ආර්ථික සාධක ගැලපීම් යොදා ගනිමින්, එය (TTC PD) නියමිත කොටසට නියමිත වේලාවට (PiT) පරිවර්තනය කරනු ලබයි.

II **ණය පැහැර හැරීමේ සම්භාවිතා ආකෘතියේ ආයු කාලය**
බ්ලූම්බර්ග් ණය පැහැර හැරීමේ සම්භාවිතාවය මගින් සැලකිය යුතු ලෙස පිරිහී ඇති ආයෝජන වල මාස 12 ක අපේක්ෂිත ණය අලාභය ඉදිරිපත් කරයි. මාස 12 ක ණය පැහැර හැරීමේ සම්භාවිතාවය භාවිතා කරමින් තක්සේරු කළ ණය පැහැර හැරීමේ සම්භාවිතාවේ වක්‍රය මත පදනම්ව සේවක අර්ථසාධක අරමුදල ණය පැහැර හැරීමේ සම්භාවිතා ආයුකාලය සලකා බලයි.

III **ණය පැහැර හැරීම් අවධානමේ සැලකිය යුතු පිරිහීම නිර්ණය කිරීම**
සේවක අර්ථසාධක අරමුදල විසින් ජාත්‍යන්තර ණය ශ්‍රේණිගත කිරීමේ ආයතන මගින් ප්‍රකාශයට පත් කරන ලද පොදුවේ පිළිගත් ආයෝජන හා ආයෝජන නොවන ශ්‍රේණි නිර්වචන මත පදනම්ව ණය ගෙවීම් පැහැර හැරීම පිළිබඳ අවධානම සැලකිය යුතු ලෙස තීරණය කරයි. සාමාන්‍යයෙන් "BBB" වලට පහළින් වූ ශ්‍රේණිගත කිරීම් ආයෝජන නොවන ශ්‍රේණියේ ආයෝජන ලෙස සලකයි. මේ අනුව, සේවක අර්ථසාධක අරමුදල විසින් මෙවැනි ආයෝජන, ණය පැහැර හැරීමේ අවධානමේ සැලකිය යුතු පිරිහීමක් සිදු වීමක් ලෙස සලකයි. මෙවැනි ආයෝජන සඳහා සේවක අර්ථසාධක අරමුදල විසින් එහි ආයු කාලයටම අපේක්ෂිත ණය අලාභ ගණනය කිරීම සිදු කරයි.

සේවක අර්ථසාධක අරමුදල
මූල්‍ය ප්‍රකාශනයන්ට අදාළ සටහන්

හානිකරණ අලාභ (සම්බන්ධයි . . . .)

ගෝලීය ශ්‍රේණිගත කිරීමේ ආයතන විසින් සාමාන්‍යයෙන් පිළිගත් ශ්‍රේණිගත කිරීම් විශ්ලේෂණය කිරීම පහත පරිදි වේ.

ICRA ණය ශ්‍රේණිගත කිරීම්	ෆිච් ණය ශ්‍රේණිගත කිරීම්	මූඩිය ශ්‍රේණිගත කිරීම්	බලූම්බර්ග් අවුරුද්දක ණය ප්‍රමාණය		
			ප්‍රමාණය	ණය පැහැර හැරීම පිළිබඳ සම්භාවිතාව ඉහළ සීමාව	
AAA	AAA	Aaa	IG-1	0.00%	මාස 12 (ආයෝජන ශ්‍රේණි)
AA+	AA+	Aa1	IG-2	0.00%	
AA	AA	Aa2	IG-3	0.01%	
AA-	AA-	Aa3	IG-4	0.02%	
A+	A+	A1	IG-5	0.03%	
A	A	A2	IG-6	0.05%	
A-	A-	A3	IG-7	0.10%	
BBB+	BBB+	Baa1	IG-8	0.17%	
BBB	BBB	Baa2	IG-9	0.30%	
BBB-	BBB-	Baa3	IG-10	0.52%	
BB+	BB+	Ba1	HY-1	0.88%	ජීවිතකාලය 1 (ආයෝජන නොවන ශ්‍රේණි)
BB	BB	Ba2	HY-2	1.50%	
BB-	BB-	Ba3	HY-3	2.40%	
B+	B+	B1	HY-4	4.00%	
B	B	B2	HY-5	6.00%	
B-	B-	B3	HY-6	10.00%	
	CCC	Caa1	DS-1	15.00%	
	CCC	Caa2	DS-2	22.00%	
	CCC	Caa3	DS-3	30.00%	
	CCC	Ca	DS-4	50.00%	
	DDD	C	DS-5	100.00%	
	D	/	DDD	පැහැර හැරීම්	

IV පාඩු ලබා දී ඇති පැහැර හැරීම (LGD)

(LGD) අපේක්ෂිත ණය පාඩු තක්සේරු කිරීම සඳහා, 2018 දෙසැම්බර් 31 දින ශ්‍රී ලංකා මහ බැංකුව විසින් නිකුත් කරන ලද SLFRS 09 සම්මත කර ගැනීම පිළිබඳ උපදේශන පත්‍රයට අනුකූලව පහත දැක්වෙන LGD/අලාභ අනුපාත සේවක අර්ථසාධක

a. දේශීය මුදල් භාණ්ඩාගාර බිල්පත්, භාණ්ඩාගාර බැඳුම්කර සහ ප්‍රතිවිකුණුම් 0%

b. අනෙකුත් සියලුම දේශීය මුදල් මූල්‍ය උපකරණ 45%

V අපේක්ෂිත ආර්ථික අලාභ නිර්ණය කිරීම සඳහා සේ.අ.අ. පෙර නිමි ලක්ෂය ලෙස වසර මැද එනම් මාස 06 ක් යොදා ගන්නා අතර, එහිදී පෙරනිමි සිද්ධීන් වර්ෂයේ ප්‍රථම භාගයේ දී හෝ අවසාන භාගයේ දී උත්පාදනය වේ යැයි සලකා බලයි.

VI ආර්ථික සාධක ගැලපුම ගණනය කරනු ලැබුවේ අතීතයේ සිට පුරෝකථනය කරන ලද සහ 2010 සිට 2023 දක්වා පුරෝකථනය කරන ලද දළ දේශීය නිෂ්පාදිතයේ වර්ධන වේගය සහ ජාත්‍යන්තර මූල්‍ය අරමුදලේ දළ දේශීය නිෂ්පාදිතයේ වර්ධන අනුපාත සංඛ්‍යා ලේඛන වලින් ලබා ගැනීමෙනි.

VII මූල්‍ය ආයෝජන

ශ්‍රී ලංකා රජයේ භාණ්ඩාගාර බිල්පත් හා බැඳුම්කර ආයෝජන සඳහා ශ්‍රී ලංකා ස්වෛරී ශ්‍රේණිගත කිරීම් ශ්‍රී ලංකා මහ බැංකුව එකම බලසීමාවක් තුළ සිදු නොකරයි. ණය අවදානමේ සැලකිය යුතු අඩු වීමක් පෙන්නුම් නොකරන අතර, එම නිසා සේ.අ.අ. මාස 12 සඳහා අපේක්ෂිත ණය අලාභ සැලකීමේ දී AAA හි හොඳම අවස්ථාව ලබාගනී.

මූල්‍ය ප්‍රකාශනයන්ට අදාළ සටහන්

හානිකරණ අලාභ (සම්බන්ධයි . . . .)

30.1

ආදායම් ප්‍රකාශයේ සටහන් කර ඇති වර්ෂය සඳහා මූල්‍ය උපකරණ මත අපේක්ෂිත ණය අලාභ ගාස්තු පහත වගු වලින් දැක්වේ.

2020.12.31						
		මට්ටම 1		මට්ටම 2		එකතුව
රු.'000	සටහන	තනි	සාමූහික	තනි	සාමූහික	
බැංකු මුදල්	**9**	(8)	-	-	-	(8)
						-
පිරිවැය යටතේ ණය උපකරණ මැනීම	**9**	(1,503)	-	(133)	-	(1,635)
මුළු හානිකරණ අලාභ		**(1,510)**	-	**(133)**	-	**(1,643)**

2020.12.31		සාමූහික	සාමූහික සිදුව ඇති නමුත් තවමත් හඳුනාගෙන නොමැත	
රු.'000	සුවිශේෂී	(තනි තනිව සැලකිය යුතු නොවූ නිරාවරණ)		එකතුව
බැංකු ශේෂ සඳහා ණය අලාභ වියදම්	(8)	-	-	(8)
	(8)	-		(8)
ක්‍රමක්ෂය පිරිවැය යටතේ ණය උපකරණ සඳහා ණය පාඩු වියදම්				
සාංගමික ණය සුරැකුම්පත්	(1,416)	-	-	(1,416)
භාරකාර සහතිකපත්	(14)	-	-	(14)
ස්ථාවර තැන්පතු	(24)	-	-	(24)
මනාප කොටස්	(180)	-	-	(180)
	(1,635)	-	-	(1,635)
ශේෂ පත්‍ර අයිතම එකතුව	(1,643)	-	-	(1,643)
කපාහල ශේෂ පත්‍ර අයිතම	-	-	-	-
එකතුව	**(1,643)**	-	-	**(1,643)**

සේවක අර්ථසාධක අරමුදල

මූල්‍ය ප්‍රකාශනයන්ට අදාළ සටහන්

හානිකරණ අලාභ (සම්බන්ධයි . . . .)

ක්‍රමක්ෂය පිරිවැය යටතේ ණය උපකරණ මැනීම

ණය ගුණාත්මකභාවය සහ බාහිර ණය ශ්‍රේණිගත කිරීම් මත LKAS සඳහා ණය අවදානමට උපරිම නිරාවරණය වීම පහත වගුවේ දැක්වේ. දළ හානිකරණ දීමනා ඉදිරිපත් කර ඇත. අරමුදලේ අභ්‍යන්තර ශ්‍රේණිගත කිරීමේ ක්‍රමය සටහන් 30 විස්තර කර ඇති අතර තනි හෝ සාමූහික LKAS මත දීමනා ගණනය කරන්නේ ද යන්න පිළිබඳ ප්‍රතිපත්ති සටහන් 30 හි දක්වා ඇත.

	2020.12.31					
	12MECL සාමූහික		LTECL සාමූහික		එකතුව	
	වටිනාකම	ECL	වටිනාකම	ECL	වටිනාකම	ECL
රු.'000						
බාහිර ණය ශ්‍රේණිගත කිරීමේ ශ්‍රේණිය						
AAA	2,692,777,910	-	-	-	2,692,777,910	-
AA+	39,581,269	359	-	-	39,581,269	359
AA	-	-	-	-	-	-
AA-	5,537,924	191	1,025,500	142	6,563,424	333
A+	8,405,358	552	-	-	8,405,358	552
A	4,579,846	565	-	-	4,579,846	565
A-	254,077	58	-	-	254,077	58
BBB+	-	-	-	-	-	-
BBB	-	-	-	-	-	-
BBB-	-	-	-	-	-	-
BB+	-	-			-	-
එකතුව	2,751,136,384	1,726	1,025,500	142	2,752,161,884	1,868

	2020.01.01					
	12MECL සාමූහික		LTECL සාමූහික		එකතුව	
	වටිනාකම	ECL	වටිනාකම	ECL	වටිනාකම	ECL
රු.'000						
බාහිර ණය ශ්‍රේණිගත කිරීමේ ශ්‍රේණිය						
AAA	2,406,031,662	-	-	-	2,406,031,662	-
AA+	33,844,401	319	-	-	33,844,401	319
AA	5,869,694	106	-	-	5,869,694	106
AA-	10,639,602	383	-	-	10,639,602	383
A+	6,612,668	453	-	-	6,612,668	453
A	4,747,213	616	-	-	4,747,213	616
A-	5,349,040	1,277	-	-	5,349,040	1,277
BBB+	110,176	50	-	-	110,176	50
BBB	-	-	-	-	-	-
BBB-	-	-	-	-	-	-
BB+	110,203	271			110,203	271
එකතුව	2,473,314,659	3,475	-	-	2,473,204,456	3,475

හානිකරණ අලාභ (සම්බන්ධයි . . . .)

30.2 **ණය ගුණාත්මක විශ්ලේෂණය**

බාහිර ණය වර්ගීකරණ පද්ධතිය පිළිබඳව 2019.12.31 දිනට SLFRS 09 යටතේ විශ්ලේෂණය කරන ලද දළ ශේෂයන් පහත වගුවේ දැක්වෙන අතර, එය සටහන 34.6 හි විස්තර කර ඇත.බාහිර ණය වර්ගීකරණ පද්ධතිය පිළිබඳව 2019.12.31 දිනට SLFRS 09 යටතේ විශ්ලේෂණය කරන ලද දළ ශේෂයන් පහත වගුවේ දැක්වෙන අතර, එය සටහන 34.6 හි විස්තර කර ඇත.

2020 දෙසැම්බර් 31	අතීතයේ නියමිත හෝ හානිකරණය නොවූ											
රු.'000	AAA	AA+	AA	AA-	A+	A	A-	BBB+	BBB	BBB-	BB+	එකතුව
ආයෝජන වටිනාකම්												
ක්‍රමක්ෂය පිරිවැය යටතේ ණය උපකරණ මැනීම												
සාංගමික ණය සුරැකුම්පත්	1,501,603	13,630,353	-	6,563,424	8,338,035	4,579,550	-	-	-	-	-	34,612,965
භාරකාර සහතිකපත්	-	-	-	-	-	-	-	-	-	-	-	-
ස්ථාවර තැන්පතු	32,364,501	23,405,065	-	-	-	-	-	-	-	-	-	55,769,566
අනෙකුත් මූල්‍ය ආයෝජන	-	-	-	-	-	-	254,077	-	-	-	-	254,077
බැංකු ශේෂය	-	2,545,852	-	-	67,323	296	-	-	-	-	-	2,613,471
	33,866,104	**39,581,269**	**-**	**6,563,424**	**8,405,358**	**4,579,846**	**254,077**	**-**	**-**	**-**	**-**	**93,250,078**
ECL වෙන්කිරීම්												
ක්‍රමක්ෂය පිරිවැය යටතේ ණය උපකරණ මැනීම												
සාංගමික ණය සුරැකුම්පත්	-	121	-	333	548	565	-	-	-	-	-	1,566
භාරකාර සහතිකපත්	-	-	-	-	-	-	-	-	-	-	-	-
ස්ථාවර තැන්පතු	-	215	-	-	-	-	-	-	-	-	-	215
මනාප කොටස්	-	-	-	-	-	-	58	-	-	-	-	58
බැංකු ශේෂය	-	23	-	-	5	0	-	-	-	-	-	28
එකතුව	**-**	**359**	**-**	**333**	**552**	**565**	**58**	**-**	**-**	**-**	**-**	**1,868**

2020 ජනවාරි 01	අතීතයේ නියමිත හෝ හානිකරණය නොවූ											
රු.'000	AAA	AA+	AA	AA-	A+	A	A-	BBB+	BBB	BBB-	BB+	එකතුව
ආයෝජන වටිනාකම්												
ක්‍රමක්ෂය පිරිවැය යටතේ ණය උපකරණ මැනීම												
සාංගමික ණය සුරැකුම්පත්	-	8,812,488	5,869,694	10,233,069	6,612,668	4,747,213	4,335,860	110,176	-	-	110,203	40,831,370
භාරකාර සහතිකපත්	-	-	-	406,532	-	-	-	-	-	-	-	406,532
ස්ථාවර තැන්පතු	-	25,031,913	-	-	-	-	-	-	-	-	-	25,031,913
මනාප කොටස්	-	-	-	-	-	-	1,013,181	-	-	-	-	1,013,181
බැංකු ශේෂය	-	2,360,964	-	633,548	15,951	-	337	-	-	-	-	3,010,800
	-	**36,205,366**	**5,869,694**	**11,273,150**	**6,628,618**	**4,747,213**	**5,349,377**	**110,176**	**-**	**-**	**110,203**	**70,293,796**
ECL වෙන්කිරීම්												
ක්‍රමක්ෂය පිරිවැය යටතේ ණය උපකරණ මැනීම												
සාංගමික ණය සුරැකුම්පත්	-	79	106	368	454	616	1,039	50	-	-	271	2,983
භාරකාර සහතිකපත්	-	-	-	14	-	-	-	-	-	-	-	14
ස්ථාවර තැන්පතු	-	240	-	-	-	-	-	-	-	-	-	240
මනාප කොටස්	-	-	-	-	-	-	238	-	-	-	-	238
බැංකු ශේෂය	-	23	-	12	1	-	-	-	-	-	-	36
එකතුව	**-**	**341**	**106**	**395**	**455**	**616**	**1,277**	**50**	**-**	**-**	**271**	**3,511**

සිංහල

මූල්‍ය ප්‍රකාශනයන්ට අදාළ සටහන්

31 ලැයිස්තුගත නොකළ කොටස් උපකරණ තක්සේරු කිරීම

ලැයිස්තුගත නොකළ කොටස් උපකරණ වල ඇස්තමේන්තුගත ගාස්තු අගයන් පහත පරිදි වේ.

ආයෝජන	පදනම	කොටස් ගණන	මිලදී ගැණුම්	2020		2019	
				කොටසක සාධාරණ අගය	සාධාරණ අගය	කොටසක සාධාරණ අගය	සාධාරණ අගය
			Rs.'000	රු.	රු.'000	රු.	රු.'000
කැන්විල් හෝල්ඩින්ග්ස් පුද්ගලික සමාගම	ශුද්ධ වත්කම් පදනම් කරගෙන	500,000,000	5,000,000	9.91	4,953,362	10.47	5,235,000
කාර්ගිල්ස් බැංකුව	ශුද්ධ වත්කම් පදනම් කරගෙන	44,000,000	495,000	11.81	519,767	12.48	549,120
වෙස්ට් කෝස්ට් පවර් පුද්ගලික සමාගම	ශුද්ධ වත්කම් පදනම් කරගෙන	29,750,000	2,975,000	552.23	16,428,723	560.88	16,686,180
ෆිච් රේටින්ග්ස් ලංකා සමාගම	ලාභාංශ	62,500	625	64.14	4,009	86.43	5,402
ලාෆ් ගෑස් ඉකෝ ශ්‍රී ලිමිටඩ් (ඡන්ද)	ශුද්ධ වත්කම් පදනම් කරගෙන	57,897,800	62,282	2.97	172,140	2.71	156,903
ලාෆ් ගෑස් ඉකෝ ශ්‍රී ලිමිටඩ් (නිෂ්ඡන්ද)	ශුද්ධ වත්කම් පදනම් කරගෙන	18,041,300	19,407	2.97	53,640	2.71	48,892
ලාෆ් ගෑස් ලෙෂර් ලිමිටඩ් (ඡන්ද)	ශුද්ධ වත්කම් පදනම් කරගෙන	57,897,800	448,820	7.69	445,208	9.33	540,186
ලාෆ් ගෑස් ලෙෂර් ලිමිටඩ් (නිෂ්ඡන්ද)	ශුද්ධ වත්කම් පදනම් කරගෙන	18,041,300	139,855	7.69	138,729	9.33	168,325
මුළු එකතුව			**9,140,989**		**22,715,578**		**23,390,009**

ලබාගත හැකි තොරතුරු සීමා කිරීම හේතුවෙන්, ෆිච් රේටිංග්ස් ශ්‍රේණිගත කිරීම හැර සෙසු ලැයිස්තුගත නොකළ කොටස් උපකරණවල ගාස්තු වටිනාකම තක්සේරු කිරීමට ශුද්ධ වත්කම් ආකෘතිය භාවිතා කරන ලදී. ෆිච් රේටිංග්ස් විසින් ලාභාංශ අඛණ්ඩව ගෙවා ඇති අතර, එබැවින් ෆිච් රේටිංග්ස් හි සාධාරණ වටිනාකම තක්සේරු කිරීම සඳහා ලාභාංශ වර්ධන ආකෘතිය භාවිතා කරන ලදී. ඇස්තමේන්තුගත කිරීම් සඳහා එක් එක් සමාගම් නවතම විගණනය කරන ලද මූල්‍ය ප්‍රකාශන වලින් උපුටා ගන්නා ලදී.

ලැයිස්තුගත නොකළ කොටස් උපකරණ ඉහත ඇස්තමේන්තුගත සාධාරණ අගයන්හි සටහන් කර ඇත්නම්, අනෙක් විස්තීරණ ආදායමට සහ ආයෝජන නැවත ඇගයීමේ සංචිතයට ඇති බලපෑම පහත පරිදි වේ.

මූල්‍ය ප්‍රකාශන බලපෑම් සමස්තයක් ලෙස

	2019	2020
පිරිවැය	9,140,989	9,140,989
ඇස්තමේන්තුගත සාධාරණ අගය	23,390,009	22,715,578
ශුද්ධ වත්කම්වලට ඇති බලපෑම	14,249,020	13,574,590
සාධාරණ අගයන් වෙනස් කිරීම කෙරෙහි FVOCI වෙත වූ බලපෑම		(674,430)

32 කළඹේ කල්පිරීමේ පැතිකඩ වර්ගීකරණය

2020 දෙසැම්බර් 31 දිනට ආයෝජන පංතිය	2021	2022	2023	2024	2025	2026	2027	2028	2029	2030	2031	2032	2033	2034	2035	2039	2041	2043	2044	2045	අර්ථ දක්වා නැත	(රු.මිලියන) එකතුව
ක්‍රමක්ෂය පිරිවැය යටතේ ණය සුරැකුම්පත් මැනීම																						
භාණ්ඩාගාර බැඳුම්කර	75,058	147,220	196,607	139,405	233,448	300,710	208,300	345,670	159,860	80,187	70,384	86,609	214,958	109,572	107,129	14,079	29,308	22,894	92,969	5,491	-	2,639,860
සාංගමික ණයකර	10,646	350	9,545	1,117	7,835	4,095	-	1,026	-	-	-	-	-	-	-	-	-	-	-	-	-	34,613
භාණ්ඩාගාර බිල්පත්	3,050	-	-	-	-	-	-	-	-	-	-	-	-	-	-	-	-	-	-	-	-	3,050
භාරකාර සහතිකපත්	-	-	-	-	-	-	-	-	-	-	-	-	-	-	-	-	-	-	-	-	-	-
ස්ථාවර තැන්පතු	55,770	-	-	-	-	-	-	-	-	-	-	-	-	-	-	-	-	-	-	-	-	55,770
ප්‍රතිමිලදී ගැණුම්	16,002	-	-	-	-	-	-	-	-	-	-	-	-	-	-	-	-	-	-	-	-	16,002
අනෙකුත් ආයෝජන	254	-	-	-	-	-	-	-	-	-	-	-	-	-	-	-	-	-	-	-	-	254
FVTPL හි මනිනු ලබන කොටස් උපකරණ ලැයිස්තුගත කොටස්	-	-	-	-	-	-	-	-	-	-	-	-	-	-	-	-	-	-	-	-	70,094	70,094
FVOCI හි මනිනු ලබන කොටස් උපකරණ ලැයිස්තුගත නොකළ කොටස්	-	-	-	-	-	-	-	-	-	-	-	-	-	-	-	-	-	-	-	-	9,141	9,141
ලැයිස්තුගත කොටස්	-	-	-	-	-	-	-	-	-	-	-	-	-	-	-	-	-	-	-	-	712	712
මුළු එකතුව	**160,780**	**147,570**	**206,151**	**140,522**	**241,283**	**304,805**	**208,300**	**346,696**	**159,860**	**80,187**	**70,384**	**86,609**	**214,958**	**109,572**	**107,129**	**14,079**	**29,308**	**22,894**	**92,969**	**5,491**	**79,948**	**2,829,496**
ක්‍රමක්ෂය පිරිවැය යටතේ ණය සුරැකුම්පත් හානි කිරීම් සඳහා ප්‍රතිපාදන හානිකරණයේ කළඹ වටිනාකම																						(2) **2,829,494**

සිංහල

සිංහල

'ඈ' කොටස

විගණකාධිපති වාර්තාව





ජාතික විගණන කාර්යාලය
தேசிய கணக்காய்வு அலுவலகம்
NATIONAL AUDIT OFFICE



මගේ අංකය / எனது இல. / My No. } එල්ඊඩබ්/ඕ/ඊපීඑෆ්/01/2020/01

ඔබේ අංකය / உமது இல. / Your No. }

දිනය / திகதி / Date } 2021 ජූලි 14 දින

කම්කරු කොමසාරිස් ජනරාල්,
කම්කරු දෙපාර්තමේන්තුව

අධිපති,
ශ්‍රී ලංකා මහ බැංකුව

සේවක අර්ථසාධක අරමුදලේ 2020 දෙසැම්බර් 31 දිනෙන් අවසන් වර්ෂය සඳහා වූ මූල්‍ය ප්‍රකාශන සහ වෙනත් නෛතික හා නියාමන අවශ්‍යතා පිළිබඳව 2018 අංක 19 දරන ජාතික විගණන පනතේ 12 වන වගන්තිය ප්‍රකාරව විගණකාධිපති වාර්තාව

---

1. මූල්‍ය ප්‍රකාශන

1.1 තත්ත්වාගණනය කළ මතය

සේවක අර්ථසාධක අරමුදලේ 2020 දෙසැම්බර් 31 දිනට මූල්‍ය තත්ත්ව ප්‍රකාශනය සහ එදිනෙන් අවසන් වර්ෂය සඳහා වූ ආදායම් හා වියදම් ප්‍රකාශනය සහ විස්තීර්ණ ආදායම් ප්‍රකාශනය, හිමිකම් වෙනස්වීමේ ප්‍රකාශනය සහ එදිනෙන් අවසන් වර්ෂය සඳහා මුදල් ප්‍රවාහ ප්‍රකාශනය සහ මූල්‍ය ප්‍රකාශනවලට අදාළ සටහන්, සාරාංශගත වැදගත් ගිණුම්කරණ ප්‍රතිපත්තිවලින් සමන්විත 2020 දෙසැම්බර් 31 දිනෙන් අවසන් වර්ෂය සඳහා වූ මූල්‍ය ප්‍රකාශන ශ්‍රී ලංකා ප්‍රජාතාන්ත්‍රික සමාජවාදී ජනරජයේ ආණ්ඩුක්‍රම ව්‍යවස්ථාවේ 154 (1) ව්‍යවස්ථාව සමඟ සංයෝජිතව කියවිය යුතු 2018 අංක 19 දරන ජාතික විගණන පනතේ සහ 1971 අංක 38 දරන මුදල් පනතේ විධිවිධාන ප්‍රකාර මාගේ විධානය යටතේ විගණනය කරන ලදී. ආණ්ඩුක්‍රම ව්‍යවස්ථාවේ 154 (6) ව්‍යවස්ථාව ප්‍රකාරව මාගේ වාර්තාව යථා කාලයේදී පාර්ලිමේන්තුවේ සභාගත කරනු ලැබේ.

මාගේ වාර්තාවේ තත්ත්වාගණනය කළ මතය සඳහා පදනම් කොටසේ විස්තර කර ඇති කරුණුවලින් වන බලපෑම හැර, අරමුදලේ මූල්‍ය ප්‍රකාශන තුළින් 2020 දෙසැම්බර් 31 දිනට මූල්‍ය තත්ත්වය සහ එදිනෙන් අවසන් වර්ෂය සඳහා එහි මූල්‍ය ක්‍රියාකාරිත්වය හා මුදල් ප්‍රවාහ ශ්‍රී ලංකා ගිණුම්කරණ ප්‍රමිතිවලට අනුකූලව සත්‍ය හා සාධාරණ තත්ත්වයක් පිළිබිඹු කරන බව මා දරන්නා වූ මතය වේ.

අංක 306/72, පොල්දූව පාර, බත්තරමුල්ල, ශ්‍රී ලංකාව. | இல. 306/72, பொல்துவ வீதி, பத்தரமுல்லை, இலங்கை. | No. 306/72, Polduwa Road, Battaramulla, Sri Lanka.
+94 11 2 88 70 28 - 34 | +94 11 2 88 72 23 | ag@auditorgeneral.gov.lk | www.naosl.gov.lk

1.2 තත්ත්වාගණනය කළ මතය සඳහා පදනම

(අ) අරමුදල විසින් පවත්වාගෙන යන බැංකු ගිණුම් 08 කට අදාළව 2020 දෙසැම්බර් 31 දිනට සකස් කර තිබූ බැංකු සැසඳුම් ප්‍රකාශවලට අනුව වසර 01 සිට වසර 19 ක් දක්වා වූ කාල පරාසයක් ඇතුළත අගරු වූ චෙක්පත්, බැංකු ප්‍රකාශයේ සටහන් නොවූ ගනුදෙනු, මුදල් පොතේ සටහන් නොවූ ගනුදෙනු, සෘජු හර/බැර හා හඳුනානොගත් අනෙකුත් ශේෂ ලෙස එකතුව රු. මිලියන 11,241 ක් ද, තැන්පත් කළ නමුත් උපලබ්ධි නොවූ මුදල් ඇණවුම්, උපලබ්ධි නොවූ චෙක්පත් හා නිකුත් කළ නමුත් ඉදිරිපත් නොවූ චෙක්පත් එකතුව රු.මිලියන 456 ක් ද, භාවිතාකරන පරිගණක ගිණුම්කරණ පද්ධතියේ දෝෂයක් ලෙස 2006 වර්ෂයේ සිට ඉදිරියට ගෙන එමින් පැවති රු.මිලියන 141 ක් ද ලෙස රු.මිලියන 11,838 ක් වූ නිරවුල් නොකරන ලද ශේෂ පැවති නමුත් මෙම අයිතම හඳුනාගෙන අවශ්‍ය ගැලපීම් සිදුකිරීමට කටයුතු කර නොතිබුණි.

(ආ) ශ්‍රී ලංකා ගිණුම්කරණ ප්‍රමිත අංක 16 හි 51ඡේදය අනුව ජංගම නොවන වත්කම් සඳහා ඵලදායී ජීවිත කාලය වාර්ෂිකව සමාලෝචනය කල යුතු වුවත් අරමුදල ඒ අනුව කටයුතු කර නොතිබුණි. සමාලෝචිත වර්ෂයේ දෙසැම්බර් 31 දිනට මූල්‍ය ප්‍රකාශන සඳහා වූ ක්ෂය ගණනය කිරීමේ උපලේඛනය අනුව, සම්පූර්ණයෙන් ක්ෂය කර අවසන් වූ වත්කම් වටිනාකම රු.මිලියන 456.31 ක් විය. එම වත්කම් අතරින් තවදුරටත් භාවිතා කරනු ලබන වත්කම් හඳුනාගෙන ශ්‍රී ලංකා ගිණුම්කරණ ප්‍රමිත අංක 16 හි 51 ඡේදය ප්‍රකාරව ජංගම නොවන වත්කම් සඳහා ඵලදායී ජීවිත කාලය නිවැරදිව සමාලෝචනය නොකිරීමෙන් සිදුවූ ඇස්තමේන්තුගත දෝෂය ශ්‍රී ලංකා ගිණුම්කරණ ප්‍රමිත අංක 08 ප්‍රකාරව නිවැරදි කිරීමටත් තවදුරටත් භාවිතයට ගනු නොලබන වත්කම් සුදුසු පරිදි අපහරණය කිරීමටත් කටයුතු කර නොතිබුණි.

(ඇ) මූල්‍ය තත්ත්ව ප්‍රකාශයෙහි සඳහන් දේපළ, පිරියත හා උපකරණ කාණ්ඩ 04 ක සමාලෝචිත වර්ෂයේ දෙසැම්බර් 31 දිනට පිරිවැය රු.මිලියන 996.19 ක් (ධාරණ අගය රු 218.05) වුවද, ක්ෂය වෙන්කිරීම් සඳහා වූ උපලේඛනයෙහි එම පිරිවැය රු.මිලියන 571.27 ක් වූ බැවින් මූල්‍ය ප්‍රකාශන හා ක්ෂය උපලේඛනය අතර එම වත්කම් පිරිවැයෙහි රු.මිලියන 424.91 ක වෙනසක් නිරීක්ෂණය විය. තවද, එම වත්කම් සඳහා කේත අංක, මිලදීගත් දිනය, ස්ථාවර වත්කම් පිරිවැය, වත්කම් ස්ථාපිත කර ඇති ස්ථානය ආදී මූලික තොරතුරු ඇතුලත් ස්ථාවර වත්කම් ලේඛනයක් විගණනයට ඉදිරිපත් නොවුණි.

(ඈ) සාමාජික අරමුදල තුල ඇතුලත් ගිණුම් 7 ක මූල්‍ය ප්‍රකාශන අනුව ශේෂයන්ගේ එකතුව රු. මිලියන 78,582 ක් වුවද එම ගිණුම් සම්බන්ධයෙන් ඉදිරිපත් කරන ලද උපලේඛන අනුව එම ශේෂයන්ගේ එකතුව රු. මිලියන 46,287 ක් වූයෙන් රු. මිලියන 32,295 ක වෙනසක් නිරීක්ෂණය වුවද, එම සම්පූර්ණ වෙනස දැක්වෙන පරිදි සැසඳුම් ප්‍රකාශ සකස්කර නොතිබුණි.

ශ්‍රී ලංකා විගණන ප්‍රමිතිවලට (ශ්‍රී.ලං.වි.ප්‍ර) අනුකූලව මා විගණනය සිදු කරන ලදී. මෙම විගණන ප්‍රමිති යටතේ වූ මාගේ වගකීම්, මෙම වාර්තාවේ මූල්‍ය ප්‍රකාශන විගණනය සම්බන්ධයෙන් විගණකගේ වගකීම යන කොටසේ තවදුරටත් විස්තර කර ඇත. මාගේ තත්ත්වාගණනය කළ මතය සඳහා පදනමක් සැපයීම උදෙසා මා විසින් ලබාගෙන ඇති විගණන සාක්ෂි ප්‍රමාණවත් සහ උචිත බව මාගේ විශ්වාසයයි.

1.3 අරමුදලේ 2020 වාර්ෂික වාර්තාවේ ඇතුළත් අනෙකුත් තොරතුරු

මෙම විගණන වාර්තාවේ දිනට පෙර මා ලබාගත් අරමුදලේ 2020 වාර්ෂික වාර්තාවේ ඇතුළත් කර ඇති නමුත් මූල්‍ය ප්‍රකාශන සහ ඒ පිළිබඳව වූ මගේ විගණන වාර්තාවේ ඇතුළත් නොවන තොරතුරු, අනෙකුත් තොරතුරු යන්නෙන් අදහස් වේ. මෙම අනෙකුත් තොරතුරු සඳහා කළමනාකරණය වගකිව යුතුය.

මූල්‍ය ප්‍රකාශන සම්බන්ධයෙන් වූ මගේ මතයෙන් අනෙකුත් තොරතුරු ආවරණය නොකරන අතර මම ඒ පිළිබඳ කිසිදු ආකාරයක සහතිකවීමක් හෝ මතයක් ප්‍රකාශ නොකරමි.

මූල්‍ය ප්‍රකාශන පිළිබඳ මගේ විගණනයට අදාළව, මගේ වගකීම වන්නේ ඉහත හඳුනාගත් අනෙකුත් තොරතුරු කියවීම සහ එසේ කිරීමේදී අනෙකුත් තොරතුරු මූල්‍ය ප්‍රකාශන සමඟ හෝ විගණනයේදී හෝ වෙනත් ආකාරයකින් ලබාගත් මගේ දැනුම අනුව ප්‍රමාණාත්මක වශයෙන් නොගැලපෙනවාද යන්න සලකා බැලීමයි.

මෙම විගණක වාර්තාවේ දිනට පෙර මා ලබාගත් අනෙකුත් තොරතුරු මත හා මා විසින් කරන ලද කාර්යයන් මත පදනම්ව, මෙම අනෙකුත් තොරතුරු ප්‍රමාණාත්මක වශයෙන් වැරදි ලෙස දක්වා ඇති බව මම නිගමනය කරන්නේ නම්, එම කරුණ මා විසින් වාර්තා කිරීමට අවශ්‍ය වේ. මේ සම්බන්ධයෙන් මට වාර්තා කිරීමට කිසිවක් නැත.

1.4 මූල්‍ය ප්‍රකාශන පිළිබඳ කළමනාකරණයේ සහ පාලනය කරන පාර්ශවයන්ගේ වගකීම්

මෙම මූල්‍ය ප්‍රකාශන ශ්‍රී ලංකා ගිණුම්කරණ ප්‍රමිතිවලට අනුකූලව පිළියෙල කිරීම හා සාධාරණ ලෙස ඉදිරිපත් කිරීම සහ වංචා හෝ වැරදි හේතුවෙන් ඇතිවිය හැකි ප්‍රමාණාත්මක සාවද්‍ය ප්‍රකාශයන්ගෙන් තොරව මූල්‍ය ප්‍රකාශන පිළියෙල කිරීමට හැකිවනු පිණිස අවශ්‍ය වන අභ්‍යන්තර පාලනයන් තීරණය කිරීම කළමනාකරණයේ වගකීම වේ.

මූල්‍ය ප්‍රකාශන පිළියෙල කිරීමේදී, අරමුදල අඛණ්ඩව පවත්වාගෙන යාමේ හැකියාව තීරණය කිරීම කළමනාකරණයේ වගකීමක් වන අතර, කළමනාකාරිත්වය අරමුදල ඈවර කිරීමට අදහස් කරන්නේ නම් හෝ වෙනත් විකල්පයක් නොමැති විටදී මෙහෙයුම් නැවැත්වීමට කටයුතු කරන්නේ නම් හැර අඛණ්ඩ පැවැත්මේ පදනම මත ගිණුම් තැබීම හා අරමුදලේ අඛණ්ඩ පැවැත්මට අදාළ කරුණු අනාවරණය කිරීමද කළමනාකරණයේ වගකීමකි.

අරමුදලේ මූල්‍ය වාර්තාකරණ ක්‍රියාවලිය සම්බන්ධව පරීක්ෂා කිරීමේ වගකීම, පාලනය කරන පාර්ශවයන් විසින් දරනු ලබයි.

2018 අංක 19 දරන ජාතික විගණන පනතේ 16 (1) උප වගන්තිය ප්‍රකාරව, අරමුදලේ වාර්ෂික සහ කාලීන මූල්‍ය ප්‍රකාශන පිළියෙල කිරීමට හැකිවන පරිදි ස්වකීය ආදායම්, වියදම්, වත්කම් හා බැරකම් පිළිබඳ නිසි පරිදි පොත්පත් හා වාර්තා පවත්වාගෙන යා යුතුය.

1.5 මූල්‍ය ප්‍රකාශන විගණනය සම්බන්ධයෙන් විගණකගේ වගකීම

සමස්තයක් ලෙස මූල්‍ය ප්‍රකාශන, වංචා සහ වැරදි නිසා ඇතිවන ප්‍රමාණාත්මක සාවද්‍ය ප්‍රකාශනයන්ගෙන් තොර බවට සාධාරණ තහවුරුවක් ලබාදීම සහ මාගේ මතය ඇතුළත් විගණන වාර්තාව නිකුත් කිරීම මාගේ අරමුණ වේ. සාධාරණ සහතිකවීම උසස් මට්ටමේ සහතිකවීමක් වන නමුත්, ශ්‍රී ලංකා විගණන ප්‍රමිති ප්‍රකාරව විගණනය සිදු කිරීමේදී එය සෑම විටම ප්‍රමාණාත්මක සාවද්‍ය ප්‍රකාශනයන් අනාවරණය කරගන්නා බවට වන තහවුරු කිරීමක් නොවනු ඇත. වංචා සහ වැරදි තනි හෝ සාමූහික ලෙස බලපෑම නිසා ප්‍රමාණාත්මක සාවද්‍ය ප්‍රකාශනයන් ඇතිවිය හැකි අතර, එහි ප්‍රමාණාත්මකභාවය මෙම මූල්‍ය ප්‍රකාශන පදනම් කරගනිමින් පරිශීලකයන් විසින් ගනු ලබන ආර්ථික තීරණ කෙරෙහි වන බලපෑම මත රඳා පවතී.

ශ්‍රී ලංකා විගණන ප්‍රමිති ප්‍රකාරව විගණනයේ කොටසක් ලෙස මා විසින් විගණනයේදී වෘත්තීය විනිශ්චය සහ වෘත්තීය සැකමුසු බවින් යුතුව ක්‍රියාකරන ලදී. මා විසින් තවදුරටත්,

- ප්‍රකාශ කරන ලද විගණන මතයට පදනමක් සපයා ගැනීමේදී වංචා හෝ වැරදි හේතුවෙන් මූල්‍ය ප්‍රකාශනවල ඇතිවිය හැකි ප්‍රමාණාත්මක සාවද්‍ය ප්‍රකාශනයන් ඇතිවීමේ අවදානම් හඳුනා ගැනීම හා තක්සේරු කිරීම සඳහා අවස්ථාවෝචිතව උචිත විගණන පරිපාටි සැලැසුම්කර ක්‍රියාත්මක කරන ලදී. වරදවා දැක්වීම් හේතුවෙන් සිදුවන ප්‍රමාණාත්මක සාවද්‍ය ප්‍රකාශයන්ගෙන් සිදුවන බලපෑමට වඩා වංචාවකින් සිදුවන්නාවූ බලපෑම් ප්‍රබල වන්නේ ඒවා දුස්සන්ධානයෙන්, ව්‍යාජ ලේඛන සැකසීමෙන්, චේතනාන්විත මහහැරීමෙන්, වරදවා දැක්වීමෙන් හෝ අභ්‍යන්තර පාලනයන් මහහැරීමෙන් වැනි හේතු නිසා වන බැවිනි.
- අභ්‍යන්තර පාලනයේ සඵලදායිත්වය පිළිබඳව මතයක් ප්‍රකාශ කිරීමේ අදහසින් නොවුවද, අවස්ථාවෝචිතව උචිත විගණන පරිපාටි සැලසුම් කිරීම පිණිස අභ්‍යන්තර පාලනය පිළිබඳව අවබෝධයක් ලබාගන්නා ලදී.
- භාවිතා කරන ලද ගිණුම්කරණ ප්‍රතිපත්තිවල උචිතභාවය, ගිණුම්කරණ ඇස්තමේන්තුවල සාධාරණත්වය සහ කළමනාකරණය විසින් කරන ලද සම්බන්ධිත හෙළිදරව් කිරීම් අගයන ලදී.
- සිද්ධීන් හෝ තත්ත්වයන් හේතුවෙන් අරමුදලේ අඛණ්ඩ පැවැත්ම පිළිබඳ ප්‍රමාණාත්මක අවිනිශ්චිතතාවයක් තිබේද යන්න සම්බන්ධයෙන් ලබාගත් විගණන සාක්ෂි මත පදනම්ව ගිණුම්කරණය සඳහා අරමුදලේ අඛණ්ඩ පැවැත්ම පිළිබඳ පදනම් යොදා ගැනීමේ අදාලත්වය

තීරණය කරන ලදී. ප්‍රමාණවත් අවිනිශ්චිතතාවයක් ඇති බවට මා නිගමනය කරන්නේ නම් මූල්‍ය ප්‍රකාශනවල ඒ සම්බන්ධයෙන් වූ හෙළිදරව් කිරීම්වලට මාගේ විගණන වාර්තාවේ අවධානය යොමු කළ යුතු අතර, එම හෙළිදරව් කිරීම් ප්‍රමාණවත් නොවන්නේ නම් මාගේ මතය විකරණය කළ යුතුය. කෙසේ වුවද, අනාගත සිද්ධීන් හෝ තත්ත්වයන් මත අබාධිත පැවැත්ම අවසන් වීමට හැකිය.

- මූල්‍ය ප්‍රකාශනවල ව්‍යුහය හා අන්තර්ගතය සඳහා පාදකවූ ගනුදෙනු හා සිද්ධීන් උචිත හා සාධාරණව ඇතුළත්වී ඇති බව සහ හෙළිදරව් කිරීම් ඇතුළත් මූල්‍ය ප්‍රකාශනවල සමස්ථ ඉදිරිපත් කිරීම අගයන ලදී.

මාගේ විගණනය තුළදී හඳුනාගත් වැදගත් විගණන සොයාගැනීම්, ප්‍රධාන අභ්‍යන්තර පාලන දුර්වලතා හා අනෙකුත් කරුණු පිළිබඳව පාලනය කරනු ලබන පාර්ශවයන් දැනුවත් කරමි.

2. වෙනත් නෛතික හා නියාමන අවශ්‍යතා පිළිබඳ වාර්තාව

2.1 2018 අංක 19 දරන ජාතික විගණන පනතේ පහත සඳහන් අවශ්‍යතාවයන් සම්බන්ධයෙන් විශේෂ ප්‍රතිපාදන ඇතුලත් වේ.

2.1.1 2018 අංක 19 දරන ජාතික විගණන පනතේ 12 (අ) වගන්තියේ සඳහන් අවශ්‍යතාවන් අනුව, මාගේ වාර්තාවේ තත්ත්වාගණනය කළ මතය සඳහා පදනම කොටසේ විස්තර කර ඇති කරුණු වලින් වන බලපෑම හැර, විගණනය සඳහා අවශ්‍ය සියලු තොරතුරු සහ පැහැදිලි කිරීම් මා විසින් ලබාගන්නා ලද අතර, මාගේ පරීක්ෂණයෙන් පෙනී යන ආකාරයට නිසි මූල්‍ය වාර්තා අරමුදල පවත්වාගෙන ගොස් තිබුණි.

2.1.2 2018 අංක 19 දරන ජාතික විගණන පනතේ 6 (1) (ඇ) (iii) වගන්තියේ සඳහන් අවශ්‍යතාවය අනුව අරමුදලේ මූල්‍ය ප්‍රකාශන ඉකුත් වර්ෂය සමඟ අනුරූප වේ.

2.1.3 2018 අංක 19 දරන ජාතික විගණන පනතේ 6 (1) (ඇ) (iv) වගන්තියේ සඳහන් අවශ්‍යතාවය අනුව මෙම වාර්තාවේ 1.2 (අ), (ආ), (ඇ) සහ (ඈ) යන නිරීක්ෂණ හැර ඉකුත් වර්ෂයේදී මා විසින් සිදුකරන ලද නිර්දේශයන් ඉදිරිපත් කරන ලද මූල්‍ය ප්‍රකාශනවල ඇතුළත්ව ඇත.

2.2 අනුගමනය කරන ලද ක්‍රියාමාර්ග සහ ලබා ගන්නා ලද සාක්ෂි මත හා ප්‍රමාණාත්මක කරුණුවලට සීමා කිරීම තුල, පහත සඳහන් ප්‍රකාශ කිරීමට තරම් කිසිවක් මාගේ අවධානයට ලක් නොවීය.

2.2.1 2018 අංක 19 දරන ජාතික විගණන පනතේ 12 (ඈ) වගන්තියේ සඳහන් අවශ්‍යතාවය අනුව අරමුදලේ පාලක මණ්ඩලයේ යම් සාමාජිකයෙකුට අරමුදලට සම්බන්ධවී යම් ගිවිසුමක් සම්බන්ධයෙන් සෘජුව හෝ අන්‍යාකාරයකින් සාමාන්‍ය ව්‍යාපාරික තත්වයෙන් බැහැරව සම්බන්ධයක් ඇති බව.

2.2.2 2018 අංක 19 දරන ජාතික විගණන පනතේ 12 (ඊ) වගන්තියේ සඳහන් අවශ්‍යතාවය අනුව පහත සඳහන් නිරීක්ෂණ හැර යම් අදාල ලිඛිත නීතියකට හෝ අරමුදලේ පාලක මණ්ඩලය විසින්

නිකුත් කරන ලද වෙනත් පොදු හෝ විශේෂ විධානවලට අනුකූල නොවන ලෙස ක්‍රියා කර ඇති බව

	නීතිරීති / විධානයට යොමුව	විස්තරය
(අ)	2011 අප්‍රේල් 29 දිනැති අංක 06/2011 දරන කම්කරු දෙපාර්තමේන්තු වක්‍රලේඛයේ 2 වගන්තිය	කාර්යාලයට පැමිණිල්ලක් ලැබී දින 14 ක් ඇතුළත එය විභාග කිරීමට පියවර ගත යුතු වුවත්, දකුණු කොළඹ දිස්ත්‍රික් කම්කරු කාර්යාලයට 2019 හා 2020 වර්ෂවලදී ලද පැමිණිලිවලින් පිළිවෙලින් පැමිණිලි 112 ක් හා 394 ක් 2021 මාර්තු විගණන දින වන විටත් විභාග කර අවසන් කිරීමට කටයුතු කර නොතිබුණි.
(ආ)	1999 පෙබරවාරි 11 දිනැති හා අංක 01/99 දරන කම්කරු දෙපාර්තමේන්තු වක්‍රලේඛය	දකුණු කොළඹ හා බටහිර කොළඹ දිස්ත්‍රික් කම්කරු කාර්යාල විසින් 2019 හා 2020 වර්ෂවලදී හිහ දායක මුදල් හා අධිභාර අයකර ගැනීම සඳහා සේවායෝජක ආයතන වෙත අවසන් නිවේදන නිකුත්කළ අවස්ථා පිළිවෙලින් 190ක් හා 224 කට අදාලව රු. මිලියන 146.78ක් හා රු. මිලියන 256.12ක් වූ දායක මුදල් හා අධිභාර 2021 මාර්තු 31 දින වන විටත් අයකර ගෙන නොතිබුණු අතර ප්‍රමාද කාලය මාස 3ත් අවුරුදු 2 ත් අතර වන බව නිරීක්ෂණය විය.
(ඇ)	2002 මැයි 20 දිනැති හා 08/2002 අංක දරන කම්කරු දෙපාර්තමේන්තු වක්‍රලේඛය	ලියාපදිංචි අංකය, ආයතනයේ නම, ලිපිනය, ව්‍යාපාරයේ ස්වභාවය, සේවක සංඛ්‍යාව හා අවසන් වරට පරීක්ෂා කළ දිනය ඇතුලත් ආයතන ලේඛනයක් නඩත්තු කල යුතු වුවත් මැද කොළඹ, බටහිර කොළඹ හා දකුණු කොළඹ යන දිස්ත්‍රික් කම්කරු කාර්යාල විසින් එබඳු ආයතන ලේඛන පවත්වා ගැනීමට කටයුතු කර නොතිබුණි.
(ඈ)	1999 පෙබරවාරි 11 දිනැති අංක 01/99 දරන කම්කරු දෙපාර්තමේන්තු වක්‍රලේඛය	2019 හා 2020 වර්ෂවලට අදාලව ආයතන පරීක්ෂණ කටයුතු සිදුකර අධිභාර හා දායක මුදල් අයකර ගැනීමේ ප්‍රථම නිවේදනය නිකුත් කිරීම සඳහා දින 20 සිට දින 455 ක් දක්වා වූ කාලයක් ගතවී තිබූ අවස්ථා 51 ක් ද, අවසන් නිවේදනය නිකුත් කිරීම සඳහා දින 20 සිට දින 563 දක්වා කාලයක් ගත වී තිබූ අවස්ථා 79 ක් ද දකුණු කොළඹ හා බටහිර කොළඹ දිස්ත්‍රික් කම්කරු කාර්යාල සම්බන්ධයෙන් සිදු කළ නියැදි විගණන පරීක්ෂාවේදී නිරීක්ෂණය විය. තවද, අවස්ථා 39කට අදාලව අවසන් නිවේදන නිකුත් කර නොතිබුණු අතර අවස්ථා 68කට අදාලව කිසිදු නිවේදනයක් නිකුත් කර නොතිබුණි.

2.2.3 2018 අංක 19 දරන ජාතික විගණන පනතේ 12 (උ) වගන්තියේ සඳහන් අවශ්‍යතාවය අනුව අරමුදලේ බලතල , කර්තව්‍ය සහ කාර්යයන්ට අනුකූල නොවන ලෙස කටයුතු කර ඇති බව.

2.2.4 2018 අංක 19 දරන ජාතික විගණන පනතේ 12 (ඌ) වගන්තියේ සඳහන් අවශ්‍යතාවය අනුව පහත සඳහන් නිරීක්ෂණ හැර අරමුදලේ සම්පත් සකසුරුවම් ලෙස, කාර්යක්ෂම ලෙස සහ ඵලදායී ලෙස කාලසීමාවන් තුළ අදාළ නීති රීතිවලට අනුකූලව ප්‍රසම්පාදනය කර භාවිතා කර නොමැති බව

(අ) මෙහෙවර පියස අභ්‍යන්තර නිර්මිත (Interior Partitions) සැකසීමේ කාර්යය වෙනුවෙන් රජයේ ප්‍රසම්පාදන මාර්ගෝපදේශ අනුගමනය කිරීමෙන් තොරව ගොඩනැගිලි දෙපාර්තමේන්තුවෙන් ලබාගත් රු. 135,300,000 ක් වූ මුළු පිරිවැය ඇස්තමේන්තුව අනුමතකර එම සම්පූර්ණ මුදලම 2020 දෙසැම්බර් 31 දින ගොඩනැගිලි දෙපාර්තමේන්තුවට ගෙවා නිබුණි. තවද, රජයේ ප්‍රසම්පාදන මාර්ගෝපදේශ සංග්‍රහයේ මාර්ගෝපදේශ අංක 4.3.1 සහ 4.3.2 ප්‍රකාරව මුළු පිරිවැය ඇස්තමේන්තුව සඳහා සහ මාර්ගෝපදේශ අංක 2.14.1 ප්‍රකාරව අදාල දෙපාර්තමේන්තු ප්‍රසම්පාදන කමිටු නිර්දේශ සඳහා ප්‍රධාන ගණන්දීමේ නිලධාරීගේ අනුමැතිය ලබාගෙන නොතිබුණු අතර මාර්ගෝපදේශ අංක 8.9.3 ප්‍රකාරව කොන්ත්‍රාත් ගිවිසුමකට ද එළඹ නොතිබුණි. එසේම, මාර්ගෝපදේශ අංක 5.4.4 (i) ට පටහැනිව සම්පූර්ණ කොන්ත්‍රාත් වටිනාකම කටයුතු ආරම්භ කිරීමට පෙර ගෙවා නිබුණු අතර මාර්ගෝපදේශ අංක 5.4.6 (ආ) ප්‍රකාරව රඳවා ගැනීමේ මුදලක් තබාගෙන නොතිබුණි. තවද, 2021 මාර්තු 31 දින වන විටත් අභ්‍යන්තර නිර්මිත සැකසීමේ කටයුතු ආරම්භකර නොතිබුණි.

(ආ) අරමුදලේ සාමාජිකයන්ට හැදුනුම්පත් නිකුත් කිරීමේ සහ ගිණුමේ ශේෂ පරීක්ෂා කිරීම සඳහා යන්ත්‍ර සවි කිරීමේ ව්‍යාපෘතියේ පළමු අදියර යටතේ 2008 වර්ෂයේදී රු.2,750,570 ක් වැය කර මිලදී ගත් යන්ත්‍ර 05ක් මිලදී ගත් දින සිට ඌන උපයෝජිතව පැවති අතර ඉන් යන්ත්‍ර 2 ක් 2020 සැප්තැම්බර් 17 දින අපහරණය කර නිබුණි. ඉතිරි යන්ත්‍ර සම්බන්ධයෙන් විගණන දින වන විටත් තීරණයක් ගෙන නොතිබුණි. සාමාජිකයන්ට හැදුනුම්පත් නිකුත් කිරීම සඳහා 2008 වර්ෂයේදී රු.12,609,750 ක් වැය කර සකස් කරන ලද කාඩපත් 15,000 ක් නිෂ්කාර්යව පරිගණක අංශය තුල පැවතුණි. කාඩපත් ගබඩා කර වසර 12 ක් පමණ ගත වී ඇතත් ඒවා ප්‍රයෝජනයට ගෙන නොතිබුණු අතර එම මුළු වියදම අරමුදලට අලාභයක් වී නිබුණි. තවද, හැදුනුම්පත වෙනුවට සාමාජිකයාගේ ඇඟිලි සලකුණ භාවිතයෙන් ශේෂය පිරික්සීම සඳහා 2015 වර්ෂයේ දී රු.14,917,500 ක් වැය කර යන්ත්‍ර 30 ක් මිලදී ගෙන නිබුණු අතරඑම යන්ත්‍රයෙන් ශේෂය පරීක්ෂාකර ගැනීම සඳහා සාමාජිකයාගේ ඇඟිලි සලකුණ නැවත ලියාපදිංචි කිරීමේ වැඩසටහන යටතේ පරිගණක ගත වී නිබිය යුතු වුවත් එසේ ලියාපදිංචි වූ සාමාජිකයන් සංඛ්‍යාව 2020 දෙසැම්බර් 31 දිනට 1,053,342 ක් පමණක් වීමත්, එම ව්‍යාපෘතිය ද සාර්ථකව ක්‍රියාත්මක නොවීමත්, 2019 මාර්තු 01 දින වන විට යන්ත්‍ර 13 ක්‍රියව පැවතීමත් යන කරුණු මත යන්ත්‍ර භාවිතයෙන් ඉවත් කිරීමට තීරණය කර නිබුණි. යන්ත්‍ර 30 අපහරණය කිරීමට තීරණයකර නිබුණද,

2021 අප්‍රේල් විගණන දින වන විටත් අදාල යන්ත්‍ර ප්‍රධාන කාර්යාලය වෙත ගෙන්වා ගෙන නොතිබුණි. ඒ අනුව මෙම ව්‍යාපෘතිය සාර්ථකව අවසන් කිරීමට අසමත් වීමෙන් ව්‍යාපෘතියේ සමස්ත පිරිවැයම අරමුදලට අලාභයක්වී තිබුණි

2.3 වෙනත් විගණන නිරීක්ෂණ

(අ) සාමාජිකයින්ගේ දායක මුදල් සම්බන්ධයෙන් 2013 වර්ෂයේ දී සියයට 11 ක ප්‍රතිශතයකින් ගෙවන ලද ප්‍රතිලාභ අනුපාතය 2014 වර්ෂය වන විට සියයට 10.5 ක් දක්වා පහළ ගොස් තිබුණි. 2014 වර්ෂයේ සිට 2017 වර්ෂය දක්වා නොකඩවා එම අනුපාතය පවත්වාගෙන ගොස් තිබුණද, 2018 වර්ෂයේ සිට ක්‍රමයෙන් එය පහත වැටී තිබූ අතර සමාලෝචිත වර්ෂයේදී එම අනුපාතය සියයට 9 ක් දක්වා අඩු වී තිබුණි.

(ආ) අරමුදල විසින් රු. මිලියන 83,463 ක් ලැයිස්තුගත සමාගම් 83 ක ආයෝජනය කර තිබුණද සමාලෝචිත වර්ෂයේ දෙසැම්බර් 31 දින වන විට එම ආයෝජනවල වෙළඳපොල වටිනාකම රු.මිලියන 70,807 ක් දක්වා රු.මිලියන 12,656 කින් එනම් සියයට 15 කින් පහත වැටී තිබුණි. සමාලෝචිත වර්ෂයේ දී "ද ෆිනෑන්ස් සමාගමේ" බලපත්‍රය අවලංගු කිරීම හේතුවෙන් රු. මිලියන 205 ක් ද අරමුදලට අහිමි වී තිබුණි. තවද, ලයිස්තුගත නොවූ සමාගම්වල කොටස් ආයෝජනයන් රු. මිලියන 5,000 ක් හෙවත් සියයට 56 ක් 2013 වර්ෂයේදී කැන්විල් හෝල්ඩින්ග්ස් හෝටල් සංකීර්ණය ඉදිකිරීම සඳහා ආයෝජනය කර තිබූ නමුත් සමාලෝචිත වර්ෂයේ අවසානය වන විටත් එහි ව්‍යාපාර කටයුතු ආරම්භකර නොතිබුණු නිසා එම ආයෝජන සඳහා කිසිදු ප්‍රතිලාභයක් ලැබී නොතිබුණි. එසේම, සමාලෝචිත වර්ෂයේ දී ලැයිස්තුගත නොවූ සමාගම්වල ආයෝජනවලින් සමාගම් දෙකකින් පමණක් රු.මිලියන 466 ක ලාභාංශ ලැබී තිබුණි. එය පසුගිය වර්ෂයට සාපේක්ෂව සියයට 87 ක අඩුවීමක් බව නිරීක්ෂණය විය.

(ඇ) 2020 දෙසැම්බර් 31 දිනට අරමුදලේ සාමාජික අරමුදල තුල කම්කරු කොමසාරිස් නමින් පැවති ගිණුමේ සේවායෝජකයින්ට එරෙහිව නඩු පැවරීමෙන් දෙපාර්තමේන්තුව විසින් අයකරගෙන තිබූ රු. මිලියන 10,486 ක් වූ මුදල සහ එසේ නඩු පැවරීමෙන් අයකරගෙන නිරවුල් කරන තුරු පොදු තැන්පතු ගිණුමේ රඳවාගෙන තිබූ රු.මිලියන 453 ක් වූ මුදල එක් එක් සාමාජික ගිණුම්වලට බැර කිරීමට කටයුතු කර නොතිබුණි. තවද, සේවායෝජකයින්ගේ නමින් වෙන් වෙන්ව පවත්වාගෙන යනු ලබන "ජංගම වර්ෂයේ දායක මුදල් අංක 01" ගිණුමේ 2020 දෙසැම්බර් 31 දිනට රු. මිලියන 65,865 ක ශේෂයක් අදාළ සාමාජිකයන් හඳුනාගෙන නිරවුල් කිරීමට කටයුතු කර නොතිබුණි. එසේම, සමාලෝචිත වර්ෂයේ දෙසැම්බර් 31 දිනට රඳවාගත් ප්‍රතිලාභ හා හිමිකම් නොපෑ ප්‍රතිලාභ වශයෙන් රු. මිලියන 925 ක් ද ඌන/අතිරික්ත දායක මුදල් වශයෙන් රු. මිලියන 1,984 ක් ද ඌන/අතිරික්ත ප්‍රතිලාභ ගෙවීම් වශයෙන් රු. මිලියන 682 ක් ද සාමාජික අරමුදල යටතේ දක්වා තිබුණද එම ශේෂ හඳුනාගෙන නිරවුල් කිරීමට කටයුතු කර නොතිබුණි.

ඉහත සඳහන් සාමාජික ගිණුම්වලට බැර නොකර පවතින ගිණුම් කඩිනමින් නිරවුල් කිරීමට කටයුතු කරන ලෙස 2013, 2016 හා 2017 වර්ෂවලදී රාජ්‍ය ගිණුම්කාරක සභාව මඟින්ද නියෝගකර තිබුණි.

(ඇ) සේවක අර්ථසාධක අරමුදලට ස්වාධීන වූ අභ්‍යන්තර විගණන අංශයක් ස්ථාපිත කර නොමැති අතර ශ්‍රී ලංකා මහ බැංකුවේ අභ්‍යන්තර විගණන අංශය මඟින් ඉටුකරනු ලැබේ. අරමුදලේ පරිපාලන කටයුතු සිදුකරනු ලබන කම්කරු දෙපාර්තමේන්තුවේ අභ්‍යන්තර විගණන අංශයේ අනුමත කාර්ය මණ්ඩලය 14 ක් වුවද තථ්‍ය සංඛ්‍යාව 09 දෙනෙකුට සීමා වී තිබුණි. අරමුදල විසින් රු. ට්‍රිලියන 2.8 ක පමණ සාමාජික අරමුදලක් කළමනාකරණ කරනු ලබන බැවින් අභ්‍යන්තර විගණන ඒකකය ශක්තිමත් කළ යුතු බව නිරීක්ෂණය කෙරේ. තවද, දෙපාර්තමේන්තුවේ අභ්‍යන්තර විගණනය ශක්තිමත් කළයුතු බවට 2013 වර්ෂයේ සිට දිගින් දිගටම රාජ්‍ය ගිණුම්කාරක සභාව මඟින් නියෝගකර තිබුණද, ප්‍රමාණවත් කාර්ය මණ්ඩලයක් අනුයුක්තකර විගණනයක් සිදු කිරීම සඳහා කටයුතු කර නොතිබුණි. එසේම, අරමුදලේ සමාලෝචිත වර්ෂය සඳහා සකස් කරන ලද අනුමත අභ්‍යන්තර විගණන සැලැස්ම හා සමාලෝචිත වර්ෂයට අදාලව නිකුත් කරන ලද අභ්‍යන්තර විගණන වාර්තා විගණනය සඳහා ඉදිරිපත් නොවීය.

ඩබ්ලිව්. පී. සී. වික්‍රමරත්න
විගණකාධිපති



Printed by : State Printing Corporation