



වී අලෙවි මණ්ඩලය
நெல் சந்தைப்படுத்தல் சபை
PADDY MARKETING BOARD



වාර්ෂික වාර්තාව
ஆண்டறிக்கை
ANNUAL REPORT

2016

වී අලෙවි මණ්ඩලය
நெல் சந்தைப்படுத்தல் சபை
PADDY MARKETING BOARD

වාර්ෂික වාර්තාව
ஆண்டறிக்கை
ANNUAL REPORT

2016

1971 අංක 14 දරණ වී අලෙවි මණ්ඩල පනතේ, 31 (1) වගන්තිය ප්‍රකාර 2016 දෙසැම්බර් 31 දිනෙන් අවසන් වර්ෂය තුළදී ස්වකීය බලතල, වගකීම්, කාර්යභාරයන්, ප්‍රතිපත්ති හා වැඩසටහන් ක්‍රියාත්මක කිරීම හා ඉටුකිරීම සම්බන්ධයෙන් ගරු මහවැලි, කෘෂිකර්ම, වාරිමාර්ග සහ ග්‍රාමීය සංවර්ධන අමාත්‍යතුමා වෙත ඉදිරිපත් කරනු ලබන වාර්තාවයි.



වී අලෙවි මණ්ඩලය

වාර්ෂික වාර්තාව - 2016

පටුන	පිටුව
❖ වී අලෙවි මණ්ඩලයේ දැක්ම, මෙහෙවර	04
❖ 2016 වර්ෂයේ අධ්‍යක්ෂ මණ්ඩලය සහ ජ්‍යෙෂ්ඨ කළමනාකාරීත්වය	05
❖ වී අලෙවි මණ්ඩලයේ සංවිධාන ව්‍යුහය	08
❖ සභාපතිවරයාගේ සමාලෝචනය	09
❖ වී අලෙවි මණ්ඩලයේ ප්‍රාදේශීය කාර්යාල වල ව්‍යාප්තිය	14
❖ වී අලෙවි මණ්ඩලයට අයත් කලාප හැඳින්වීම	16
❖ වී මිලදී ගැනීමේ ප්‍රගතිය	25
❖ මූල්‍ය විශේෂතා (2011- 2016)	30
❖ වී අලෙවි මණ්ඩලය මගින් වී මිලදී ගැනීම සඳහා ලබා ගත් ඔඩපන ණය හා පොළී මුදල් පිළිබඳ විස්තර	32
❖ වී සඳහා වන සහතික මිල (2001 - 2016)	34
❖ 2016 වර්ෂයේ වී අලෙවි මණ්ඩලයේ අලුත්වැඩියා කිරීම් පිළිබඳ විස්තර	35
❖ 2016 වර්ෂයේ වී අලෙවි මණ්ඩල අධ්‍යක්ෂ මණ්ඩලයේ කාර්යභාරය	36
❖ 2016 අධ්‍යක්ෂ මණ්ඩල රැස්වීම් වාර්තා පිළිබඳ සාරාංශය	37
❖ 2016 වර්ෂයේ ක්‍රියාකාරීත්වය සම්බන්ධයෙන් අභ්‍යන්තර විගණකගේ වාර්තාව	38
❖ තිරසාර සංවර්ධන ඉලක්ක අත්කර ගැනීමේ ප්‍රගතිය	46
❖ 2016 වී අලෙවි මණ්ඩලයේ වාර්ෂික ගිණුම්	47
❖ විගණකාධිපති වාර්තාව	77



දැක්ම

වී සහ සහල් මිලට ගැනීම,
ගබඩා කිරීම, සැකසීම හා අලෙවි
කිරීම පිළිබඳ ප්‍රමුඛ රාජ්‍ය
මැදිහත්කරු වශයෙන් කටයුතු
කිරීම

මෙහෙවර

නිෂ්පාදකයා හා පාරිභෝගිකයා
යන
දෙපාර්ශවයම තෘප්තිමත් වන
අයුරින් වී සහ සහල් මිලට
ගැනීමේ,
ගබඩා කිරීමේ, සැකසීමේ හා
අලෙවි කිරීමේ
ක්‍රියාවලිය දැනුමෙන් හා
කුසලතාවයෙන්
පරිපූර්ණ වූ කාර්ය මණ්ඩලයක්
තුළින් සාර්ථකව
ඉටු කිරීම

2. 2016 වර්ෂයේ අධ්‍යක්ෂ මණ්ඩලය සහ ජ්‍යෙෂ්ඨ කළමනාකාරීත්වය

2.1 2016 වර්ෂයේ වී අලෙවි මණ්ඩලයේ අධ්‍යක්ෂ මණ්ඩලය පහත නම් සඳහන් සාමාජික මහත්ම මහත්මීන්ගෙන් සමන්විත විය.

1. එම්. බී. දිසානායක මහතා
   (65 අධ්‍යක්ෂ මණ්ඩලය - 2016.02.15 - සභාපති
   76 අධ්‍යක්ෂ මණ්ඩලය - 2016.12.28 දක්වා) වී අලෙවි මණ්ඩලය

2. ඩී. ජීවනාදන් මහතා
   (65 අධ්‍යක්ෂ මණ්ඩලය - 2016.02.15 - සමූපකාර සංවර්ධන කොමසාරිස්,
   76 අධ්‍යක්ෂ මණ්ඩලය - 2016.12.28 දක්වා) සමූපකාර සංවර්ධන දෙපාර්තමේන්තුව

3. ගීතා විමලවීර මිය
   (65 අධ්‍යක්ෂ මණ්ඩලය - 2016.02.15 - අතිරේක අධ්‍යක්ෂ ජනරාල්
   76 අධ්‍යක්ෂ මණ්ඩලය - 2016.12.28 දක්වා) ජාතික අයවැය දෙපාර්තමේන්තුව

4. නිමල්කා ඩයස් මහත්මිය
   (65 අධ්‍යක්ෂ මණ්ඩලය - 2016.02.15 - ආහාර කොමසාරිස්,
   68 අධ්‍යක්ෂ මණ්ඩලය - 2016.04.06 දක්වා) ආහාර කොමසාරිස් දෙපාර්තමේන්තුව

5 ජේ. ක්‍රිෂ්ණමූර්ති මිය
   (69 අධ්‍යක්ෂ මණ්ඩලය - 2016.05.05 - ආහාර කොමසාරිස්,
   76 අධ්‍යක්ෂ මණ්ඩලය - 2016.12.28 දක්වා) ආහාර කොමසාරිස් දෙපාර්තමේන්තුව

6. එම්.ඒ. සුනිල් වීරසිංහ මහතා
   (65 අධ්‍යක්ෂ මණ්ඩලය - 2016.02.15 - ගොවිජන සංවර්ධන කොමසාරිස් ජනරාල්,
   76 අධ්‍යක්ෂ මණ්ඩලය - 2016.12.28 දක්වා) ගොවිජන සේවා දෙපාර්තමේන්තුව

7. ඩී. එම්. එස්. බී. විජේකෝන් මහතා
   (65 අධ්‍යක්ෂ මණ්ඩලය - 2016.02.15
   76 අධ්‍යක්ෂ මණ්ඩලය - 2016.12.28 දක්වා) - අධ්‍යක්ෂ මණ්ඩල සාමාජික

2016 වර්ෂය තුළ අධ්‍යක්ෂ මණ්ඩලය විසින් අධ්‍යක්ෂ මණ්ඩල රැස්වීම් 12 ක් පවත්වන ලදී. 2016 වර්ෂයේද අධ්‍යක්ෂ මණ්ඩලයේ ලේකම් ලෙස නීති නිලධාරි ආර්.එම්. රුවන්තිකා ගුණවර්ධන මහත්මිය කටයුතු කරන ලදී.

2.2 2016 වර්ෂයේ වී අලෙවි මණ්ඩලයේ ජ්‍යෙෂ්ඨ කළමනාකාරීත්වය



එස්. එම්. සමන් පාලිත බණ්ඩාර මහතා
නියෝජ්‍ය සාමාන්‍යාධිකාරි (මෙහෙයුම්)



ආර්.සී. රත්නායක මහතා
නියෝජ්‍ය සාමාන්‍යාධිකාරි (මුදල්)



එම්.කේ.ඩබ්.එස්. ද සිල්වා මහතා
ගණකාධිකාරි (2011.01.16 සිට 2016.01.16 දක්වා)



ආර්.එම්. රුවන්තිකා ගුණවර්ධන මිය
නීති නිලධාරි



ඒ.එම්.යූ.එන්. අතපත්තු මහතා
අභ්‍යන්තර විගණක



ඒ. එම්. ජයසිංහ මිය
ගණකාධිකාරි (2016.05.17 සිට)



ආර්.එම්.ඒ. රත්නායක මහතා
ප්‍රාදේශීය කළමනාකරු, අම්පාර



නිමල් ඒකනායක මහතා
ප්‍රාදේශීය කළමනාකරු, පොළොන්නරුව



සුරංග සේනානායක මහතා
ප්‍රාදේශීය කළමනාකරු, වයඹ



අජිත් ශාන්ත කුමාර මහතා
ප්‍රාදේශීය කළමනාකරු, අනුරාධපුර



රණවක වීරසේකර මහතා
ප්‍රාදේශීය කළමනාකරු, නැගෙනහිර



එන්.ජී.සී.කේ. නිශ්ශංක මහතා
ප්‍රාදේශීය කළමනාකරු, උතුර



ඩබ්.ඕ. තිලකරත්න මහතා
ප්‍රාදේශීය කළමනාකරු (වැ.බ), දකුණ

3. 2016 වර්ෂයේ සංවිධාන ව්‍යුහය

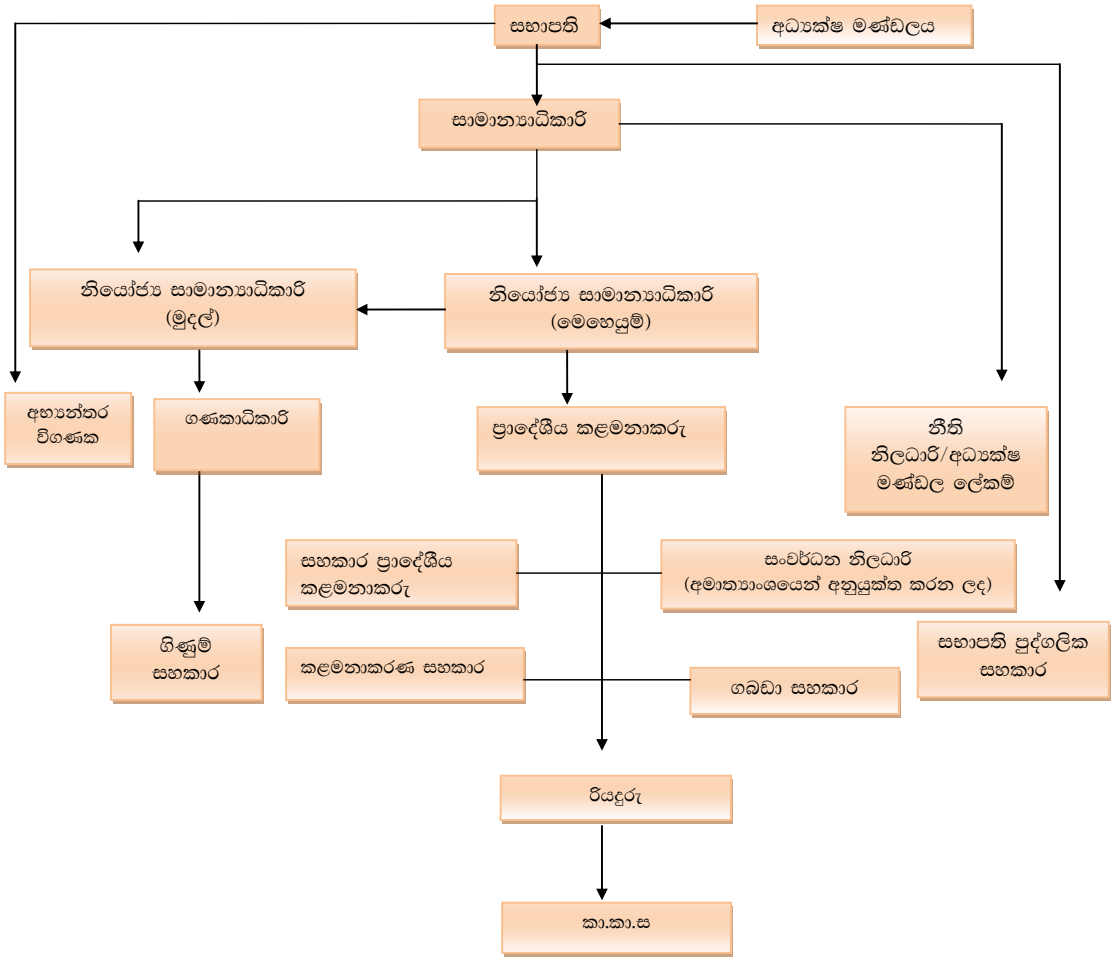

4. සභාපතිවරයාගේ සමාලෝචනය

1971 අංක 14 දරණ වී අලෙවි මණ්ඩල පනත යටතේ ස්ථාපිත වී අලෙවි මණ්ඩලයේ ප්‍රධාන කාර්යභාරය පහත සඳහන් පරිදි වේ.

1. වී සහ සහල් මිලදී ගැනීමේ, අලෙවි කිරීමේ, සැපයීමේ සහ බෙදා හැරීමේ ව්‍යාපාරයක් පවත්වා ගෙන යාම.

2. වී සහ සහල් කෙටීමේ, පෑහීමේ සහ සකස් කිරීමේ ව්‍යාපාරයක් පවත්වා ගෙන යාම.

3. (1) සහ (2) ඡේදයන්හි සඳහන් අරමුණු සාක්ෂාත් කර ගැනීම සඳහා ආනුෂංගික වන හෝ ඉවහල් විය හැකි වෙනත් යම් ව්‍යාපාරික කටයුත්තක් පවත්වාගෙන යාම.

4. මණ්ඩලය අදහස් කරන පරිදි ව්‍යාපාරික කටයුතු නියමිත ආකාරයෙන් පවත්වාගෙන යාමට අවශ්‍ය යැයි හැඟෙන සියලුම කාර්යයන් ඉෂ්ඨ සිද්ධ කිරීම.

2007 ජූලි 15 වෙනි දින අමාත්‍ය මණ්ඩලය විසින් ගනු ලැබූ තීරණයකට අනුව නැවත ස්ථාපිත කරන ලද වී අලෙවි මණ්ඩලය වී මිලදී ගැනීමේ, ගබඩා කිරීමේ, අලෙවි කිරීමේ කාර්යය සඳහා සක්‍රීය ලෙස දායකත්වය සැපයීම නැවත ආරම්භ කරන ලදී.

2016 වර්ෂයේ වාර්ෂික වී නිෂ්පාදනය මෙ.ටො 4,420,085 ක් (ජන හා සංඛ්‍යාලේඛන දෙපාර්තමේන්තුවේ දත්ත ඇසුරින්) වන අතර 2015/16 මහ, 2016 යල කන්නවල වී අලෙවි මණ්ඩලය විසින් මිලදී ගත් වී ප්‍රමාණය මෙ.ටො 157,429.28 ක් විය. මේ සඳහා වැය කර ඇති මුදල දළ වශයෙන් රු. 6,195,179.41 ක් පමණ වේ.

මෙම වර්ෂය තුළ දී වී මිලදී ගැනීමේ හා අලෙවි කිරීමේ කාර්යයට මැදිහත් වීම මඟින් විවෘත වෙළඳපොලේ වී මිල ස්ථාවර තත්ත්වයකින් පවත්වා ගෙන යාමටත්, පාරිභෝගිකයා සඳහා සාධාරණ මිලකට සහල් තොග සැපයීමට දායකත්වය සැපයීමටත් වී අලෙවි මණ්ඩලයට හැකි වී ඇත.

2016 වර්ෂයේදී වී අලෙවි මණ්ඩලය සතු ගබඩා විශාල ප්‍රමාණයක් වී ගබඩා කිරීමේ කාර්යය සඳහා යොදවාගෙන ඇත. කලාප තුල නව ගබඩා ඉදිකිරීම් සහ ගබඩා අලුත්වැඩියා කිරීම් 37 ක් සිදු කර ඇති අතර වෙනත් ගොඩනැගිලි අලුත්වැඩියා කිරීම් 08 සිදු කර ඇත. මේ සඳහා ගෙවා ඇති මුදල රු.මි 72.59 කි.

වී මිලදී ගැනීම සඳහා 2008 වර්ෂයේ සිට 2015 වර්ෂය දක්වා මහා භාණ්ඩාගාරයෙන්, ලංකා බැංකුවෙන්, මහජන බැංකුවෙන් හා ජාතික ඉතිරි කිරීමේ බැංකුවෙන් ලබා ගෙන ඇති ණය මුදල රු.මි 23,172.4 වන අතර 2016 වර්ෂයේ ලබාගෙන ඇති ණය මුදල රු.මි 6,798.2 කි. එම ණය මුදලින් රු.මි 8,376.1 ක මුදලක් වී අලෙවි මණ්ඩලයට වර්ෂය තුළ පියවීමට හැකියාව ලැබුණු බැවින් තවදුරටත් ගෙවිය යුතු ණය ශේෂය රු.මි 21,594.5 ක් විය.

2016 වර්ෂයේදී වී අලෙවි මණ්ඩලය සතු ඉතිරි වී තොග ආරක්ෂිත තොගයක් වශයෙන් තබා ගැනීමට කටයුතු කරන ලදී.

තවද, වෙනත් ආයතන සතුව තිබූ රජයේ සම්පතක් ලෙස සැලකෙන වී අලෙවි මණ්ඩලය සතු ගබඩා නැවත ආපසු ලබා ගෙන ගොවීන්ට මෙන්ම පාරිභෝගික ජනතාවට මහඟු මෙහෙවරක් කිරීමට මෙම වර්ෂය තුළ හැකි විය.

වී අලෙවි මණ්ඩලයේ ගැණුම් නියෝජිතයන් ලෙස සමුපකාර ප්‍රාදේශික, පුද්ගලික නියෝජිතයන් සහ ගොවි සංවිධාන කටයුතු කිරීමෙන් පසු වඩාත් ඵලදායී සේවාවක් ගැණුම්කරුවන් වෙත ලබා දීම සඳහා වී අලෙවි මණ්ඩලය විසින් සෘජුවම ගොවි ජනතාවගෙන් වී මිලදී ගැනීමට කටයුතු කරන ලදී. ඒ අනුව අදාල ප්‍රදේශවල කෘෂිකර්ම පර්යේෂණ හා නිෂ්පාදන සහකාර (කෘ.ප.නි.ස) විසින් සහතික කරන ලද තොරතුරු වාර්තාව සමඟ ගොවීන් විසින් සෘජුවම තම අස්වැන්න ගබඩාවට ලබා දෙයි. 2016 වර්ෂයේ කෘෂිකර්ම පර්යේෂණ හා නිෂ්පාදන සහකාර විසින් ගොවියකු වෙනුවෙන් නිර්දේශ කර ඇති උපරිම වී ප්‍රමාණය කි.ග්‍රෑ 2,000 කි.

2016 වර්ෂයේදී වී මිලදී ගැනීමට භාවිතා කරන ලද අනුමත ප්‍රමිතීන් පහත පරිදි වේ.

1. උපරිම තෙතමන ප්‍රතිශතය **:-**14%
2. උපරිම අපද්‍රව්‍ය ප්‍රතිශතය :- 1%
3. උපරිම වර්ග මිශ්‍රණය :- 6%
4. පරිමාව අනුව උපරිම බොල් වී ප්‍රමාණය :- 9%
5. දුර්වර්ණ ඇට (මඩි) වලින් තොර විය යුතුය.
6. කෘමීන්ගෙන් හානි වූ ඇට, කෘමි බිත්තර සහ කෘමීන්ගේ ජීවන චක්‍ර අවස්ථා වලින් තොර විය යුතුය.

2015/16 මහ කන්නයේ 16/0383/732/014 දරණ අමාත්‍ය මණ්ඩල තීරණය සහ 2016 යල කන්නයේ 16/1483/732/026 දරණ අමාත්‍ය මණ්ඩල තීරණය මඟින් නිසි ප්‍රමිතියට අනුව පිළියෙල කරන ලද සම්බා කිලෝවක් රු. 41.00 ක මිලකටත්, කීරි සම්බා කිලෝවක් රු. 50.00 ක මිලකටත් සහ නාඩු වී කිලෝවක් රු. 38.00 ක මිලකටත් මිලදී ගැනීමට තීරණය කරන ලදී.

ආසන්න වසර 05 තුල වී අලෙවි මණ්ඩලය විසින් මිලදී ගත් වී තොග ප්‍රමාණයන් පහත පරිදි වේ.

කන්නය	මිලදී ගත් වී ප්‍රමාණය (මෙ.ටො)				
	2012	2013	2014	2015	2016
මහ	115,786	138,650	4,576	148,369	131,981
යල	10,476	94,376	-	175,266	25,447
එකතුව	**126,262**	**233,026**	**4,576**	**323,635**	**157,428**

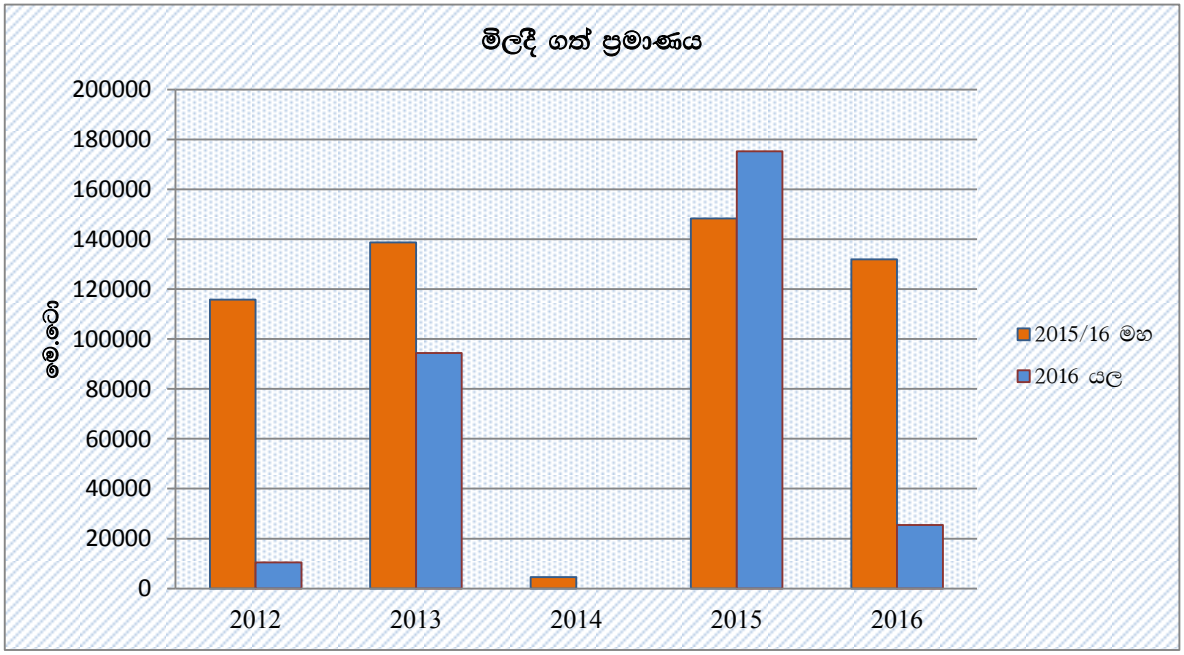

බාධක හා අභියෝග

වී වේලා ගැනීම සඳහාත්, වී ප්‍රවාහනය කිරීම සඳහාත් ගොවීන්ට පහසුකම් නොතිබීම, ගබඩා හිස්කර ගැනීමේ පරමාර්ථය සඳහා වී තොග අඩු මිලට වී මෝල් හිමියන් වෙත අලෙවි කිරීමට සිදු වීම, ඇතැම් ගබඩා නිසි ප්‍රමිතියෙන් යුක්ත නොවීම, පුහුණු නිලධාරීන්ගේ හිඟය ආදිය මෙම වර්ෂය තුළ වී අලෙවි මණ්ඩලයට මුහුණ දීමට සිදු වූ බාධක හා අභියෝග ලෙස හඳුන්වා දිය හැකිය.

අනාගත සැලසුම් සකස් කිරීමේදී ගොවි සංවිධානවල නියෝජිතයින් හා මෝල් හිමියන් සමඟ සාකච්ඡා කර ඔවුන්ගේ අදහස් ද ලබා ගනිමින් එකී සැලසුම් සකස් කිරීමට වී අලෙවි මණ්ඩලය විසින් දැනට පියවර ගෙන ඇත. මීට අමතරව වී අලෙවි මණ්ඩලය ප්‍රධාන වශයෙන් සාක්ෂාත් කර ගැනීමට බලාපොරොත්තු වන අනාගත සැලසුම් පහත පරිදි හඳුන්වාදිය හැකිය.

1. නව නිලධාරීන් බඳවා ගැනීම.

වී අලෙවි මණ්ඩලය 2008 වර්ෂයේ දී නැවත ස්ථාපිත කිරීමෙන් පසු ක්‍රමිකව ව්‍යුහාත්මක වෙනස්කම් සිදුකරමින් පවතී. ඒ අනුව තොරතුරු තාක්ෂණ අංශයක් ස්ථාපිත කිරීමට අවශ්‍ය කාර්ය මණ්ඩලයක් (පද්ධති පරිපාලකවරයෙකු ඇතුළුව) ස්ථාපිත කිරීමටත්, ගිණුම් අංශය විධිමත් කිරීම සඳහා අවශ්‍ය කාර්ය මණ්ඩලයක් ස්ථාපිත කිරීමටත් හා විගණන අංශය පුළුල් කිරීමටත් සැලසුම් කර ඇත.

2. ප්‍රාදේශීය කාර්යාල හා ගබඩා කාර්යාල ඉදි කිරීම.

වී අලෙවි මණ්ඩල ගබඩා නවීකරණය සහ නව ගබඩා ඉදිකිරීම සඳහා ප්‍රතිපාදන සීමා සහිතව භාණ්ඩාගාරයෙන් ලබා දෙන බැවින් ප්‍රාදේශීය අවශ්‍යතාවයන් අනුව ප්‍රමුඛතාවය ලබා දෙමින් වී තොග ගබඩා කිරීමට සුදුසු තත්ත්වයට ගබඩා නවීකරණය කරමින් පවති. එමෙන්ම ගොවි ජනතාවට වඩාත් පහසුවන ආකාරයෙන් වී විකිණීමට අවශ්‍ය වන ස්ථානවල නව වී ගබඩා ඉදිකිරීමට ද සැලසුම් කරමින් පවතී.

3. කමත් ඉදිකිරීම.

ගොවි මහතුන්ගේ දැඩි ඉල්ලීමක් වූ වී තොග වියළා ගැනීමට අවශ්‍ය කමත් ඉදිකිරීම ද වී අලෙවි මණ්ඩලයේ ඉදිරි සැලසුම්වල අන්තර්ගත තවත් එක් වැඩසටහනක් වන අතර ඒ අනුව වී අලෙවි මණ්ඩලයේ ඉඩකඩ පවතින තෝරාගත් ගබඩා භූමි තුළ සියලුම කලාප ආවරණය වන පරිදි කමත් ඉදිකිරීමට බලාපොරොත්තු වේ. මෙමඟින් වී අලෙවි මණ්ඩලය වෙත වී තොග අලෙවි කිරීමට පැමිණෙන ගොවි මහතුන්ට තම වී අවශ්‍ය ප්‍රමාණයට වියළී නොතිබීම නිසා ගැටළුවක් ඇති වුවහොත් ගබඩා භූමිය තුළ ම වී තොග වියළීම් සිදුකර අපහසුතාවයකින් තොරව එම වී තොග අලෙවි කර ගැනීමේ හැකියාව ලැබෙනු ඇත.

4. වියළීමේ යන්ත්‍ර ඉදිකිරීම.

වී අලෙවි මණ්ඩලය විසින් වී තොග මිලදී ගැනීමේදී වී තොගවල පැවතිය යුතු ප්‍රමිතීන් සහ නිර්ණායකයන්ට අනුකූල නොවන වී තොග මිලදී ගැනීම සිදු නොකරයි. මෙහිදී සලකා බලන ප්‍රධාන නිර්ණායකයක් වන්නේ වී තොගවල තෙතමනය 14% ට වඩා වැඩි නොවිය යුතු වීමයි. එබැවින් වී අලෙවි මණ්ඩලය වෙත වී තොග අලෙවි කිරීම සඳහා පැමිණෙන ගොවීන් අපහසුතාවයකට ලක්වන බැවින් ඒ සඳහා විසඳුමක් ලෙස වී වියළීමේ යන්ත්‍ර (Drier Machine) ඉදිකිරීමට වී අලෙවි මණ්ඩලය විසින් සැලසුම් කර ඇත.

5. වී මිලදී ගැනීමේදී ගොවීන් වෙත සෘජු මුදල් හුවමාරු (Fund Transfer) මඟින් ගෙවීම් කිරීම.

වී මිලදී ගැනීම සඳහා ගෙවීම් කිරීමේදී ඇති වන අපහසුතා මගහරවා ගැනීමට සහ මෙම ගෙවීම් ක්‍රමවේදය විධිමත්ව සහ කාර්යක්ෂමව කිරීම සඳහා විද්‍යුත් මුදල් හුවමාරු ක්‍රමයක් හඳුන්වා දී ගොවි මහතුන්ට තමන් ලබා දුන් වී තොගයට අදාල මුදල් ප්‍රමාදයකින් තොරව ලබා ගැනීම සඳහා අවශ්‍ය කටයුතු කිරීමට ද වී අලෙවි මණ්ඩලයේ ඉදිරි සැලසුම් වල අන්තර්ගත වේ. එහිදී එක් එක් ගොවි මහතා වෙතින් ඔවුන්ගේ බැංකු ගිණුම් ලබා ගෙන ඒ සඳහා වී අලෙවි මණ්ඩලය මඟින් මුදල් බැර කරමින් සෘජුවම මුදල් හුවමාරු (Fund Transfer) ක්‍රමයක් ඇති කිරීමට ද සැලසුම් කර ඇත.

6. විද්‍යාත්මක ක්‍රම අනුව තොග ගබඩා කිරීම.

වී තොග ගබඩා කිරීමේදී 3% කට ආසන්න ප්‍රමාණයක් තොග හානි ලෙස වාර්තා වන බැවින් විද්‍යාත්මක ක්‍රමවේදයන්වලට අනුව වී තොග ගබඩා කිරීමෙන් එම තොග හානිය අවම කර ගැනීමටත්, වාර්ෂික තොග සත්‍යාපන කටයුතු සිදු කිරීමට හැකිවන පරිදි වී තොග නියමු ව්‍යාපෘතියක් ලෙස අට්ටි ගැසීම සිදු කර ඇති බැවින් එම ක්‍රමයට ක්‍රමානුකූලව ඉදිරියේදී සියලු ගබඩාවල ක්‍රියාත්මක කිරීමටත් බලාපොරොත්තු වේ. එමඟින් සමස්ත තොග හානිය අවම කිරීමට සැලසුම් කර ඇත.

තොග කළමනාකරණය

වී අලෙවි මණ්ඩලය හුදු වාණිජමය ආයතනයක් ලෙස ලාභය උපරිම කර ගැනීමේ අරමුණින්ම කටයුතු නොකෙරෙන අතර, වී ගොවීන් ආරක්ෂා කරමින් ඔවුන්ගේ වී සඳහා ස්ථාවර ඉහළ මිලක් පවත්වා ගැනීම, ආහාර සුරක්ෂිතතාවය තහවුරු කිරීම හා පාරිභෝගිකයින් සඳහා සහනදායී මිලක් ස්ථාපිත කිරීම යන අරමුණුවලට මුල් තැන දී ක්‍රියාත්මක වේ. කෙසේ වුවද, ගබඩා නවීකරණය කොට ගබඩාකරණය විධිමත් කරමින් වී තොග පිළිබඳ සියලු තොරතුරු පරිගණක ජාලගත කර යාවත්කාලීන දත්ත පද්ධතියක් පවත්වා ගනිමින්, රජයට අවම පිරිවැයක් දැරීමට හැකි වන පරිදි සැලසුම්ගත ව්‍යාපාර සැලැස්මකට අනුව ඉදිරි වී තොග බැහැර කිරීමේ ක්‍රමවේදයක් වෙත මණ්ඩලයේ අවධානය යොමු වී ඇත.

සභාපති
වී අලෙවි මණ්ඩලය

5. වී අලෙවි මණ්ඩලයේ ප්‍රාදේශීය කාර්යාල වල ව්‍යාප්තිය

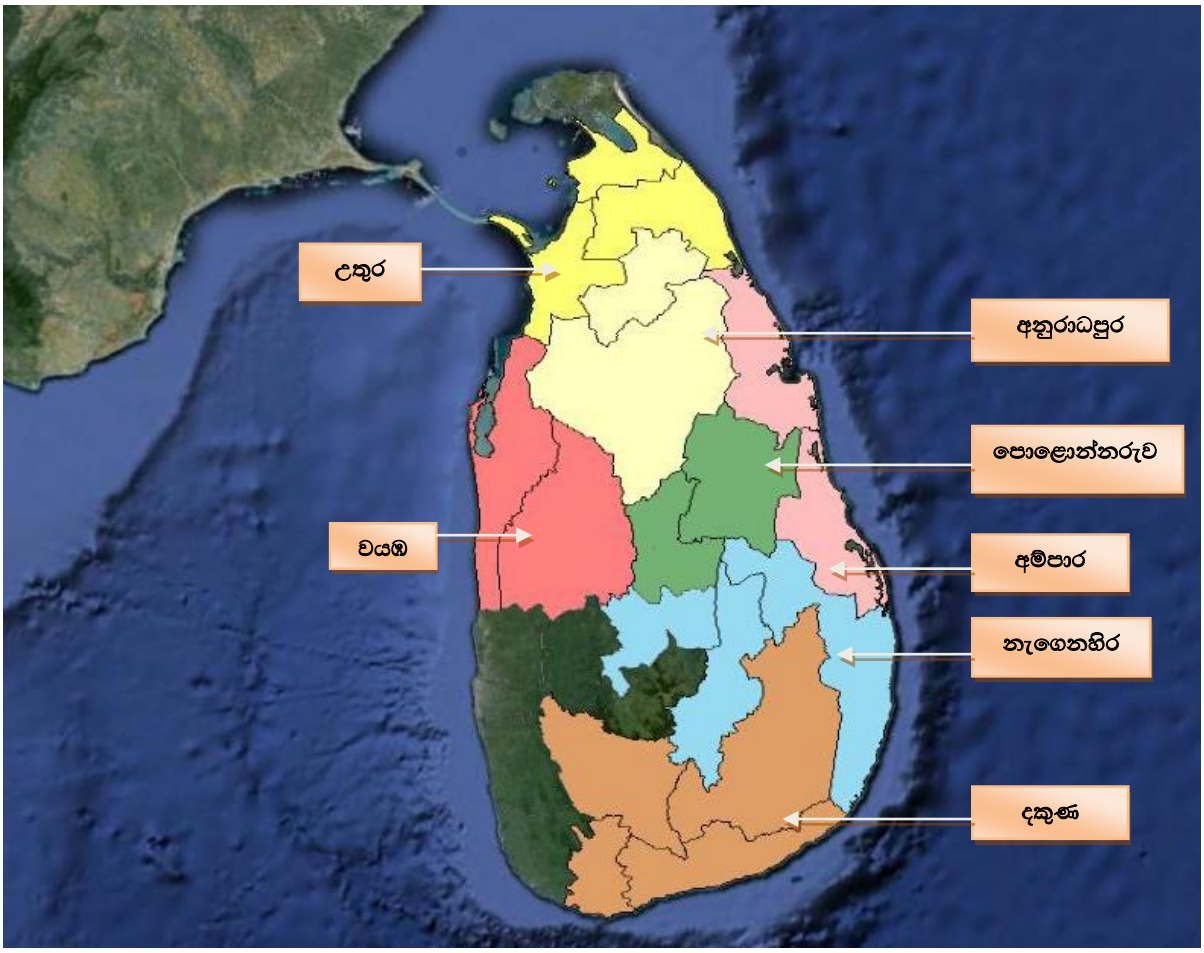

5.1 ප්‍රාදේශීය කාර්යාලවල ලිපිනයන්

01. ප්‍රාදේශීය කළමනාකරු,
වී අලෙවි මණ්ඩලය
උතුරු කලාප කාර්යාලය,
කරඳපොක්කු හන්දිය,
කිලිනොච්චිය.

02. ප්‍රාදේශීය කළමනාකරු,
වී අලෙවි මණ්ඩලය,
පොළොන්නරු කලාප කාර්යාලය,
කදුරුවෙල,
පොළොන්නරුව.

03. ප්‍රාදේශීය කළමනාකරු,
වී අලෙවි මණ්ඩලය,
අනුරාධපුර කලාප කාර්යාලය,
පුරහල පෙදෙස,
2 වන පටුමඟ,
අනුරාධපුර.

04. ප්‍රාදේශීය කළමනාකරු,
වී අලෙවි මණ්ඩලය,
වයඹ කලාප කාර්යාලය,
මිල්ලගොඩ,
නිකවැරටිය.

05. ප්‍රාදේශීය කළමනාකරු,
වී අලෙවි මණ්ඩලය
නැගෙනහිර කලාප කාර්යාලය,
දිස්ත්‍රික් මහ ලේකම් කාර්යාල පරිශ්‍රය,
ත්‍රිකුණාමලය.

06. ප්‍රාදේශීය කළමනාකරු,
වී අලෙවි මණ්ඩලය,
අම්පාර කලාප කාර්යාලය,
ඉඟිණියාගල පාර,
අම්පාර.

07. ප්‍රාදේශීය කළමනාකරු,
වී අලෙවි මණ්ඩලය,
දකුණු කලාප කාර්යාලය,
දෙහිගහලන්ද,
දකුණ.

6. වී අලෙවි මණ්ඩලයට අයත් කලාප හැඳින්වීම

6.1 අනුරාධපුර කලාපය

අනුරාධපුර දිස්ත්‍රික්කය සහ මාතලේ දිස්ත්‍රික්කයට අයත් දඹුල්ල ප්‍රාදේශීය ලේකම් කොට්ඨාශය අනුරාධපුර කලාපයට අයත් වේ. මෙම දිස්ත්‍රික්කයට ප්‍රාදේශීය ලේකම් කොට්ඨාශ 23 ක් සහ ගොවිජන සේවා බල ප්‍රදේශ 45 ක් අයත් වේ. කලාවැව, නුවරවැව, නාච්චාදූව, රාජාංගනය, තිසාවැව, වාහල්කඩ, පදවිය, හුරුලුවැව, අභයවැව, මහකනදරාව, මහවිලච්චිය, අංගමුවැව, තුරුවිල, මානන්කට්ටිය, කණ්ඩලම වැනි විශාල ජල ධාරිතාවයකින් යුත් වැව් 15 කින් පමණ අනුරාධපුර කලාපය පෝෂණය වනු ලබයි. මෙම කලාපයේ දළ වශයෙන් කුඹුරු හෙක්ටයාර් 133,984 ක ප්‍රමාණයක් වී වගාව සඳහා යොදා ගනී. 2016 වර්ෂයේදී කලාපය තුළ සිදු කළ විශේෂ වැඩසටහනක් වූයේ හැළඹෑව ගබඩාව ඉදිකිරීම සඳහා මුල්ගල තැබීමයි. මෙම ගබඩාවේ ධාරිතාවය මෙ.ටො 1,500 කි.

මීට අමතරව ඓතිහාසික අනුරාධපුර පුදබිම කේන්ද්‍ර කර ගනිමින් සංචාරක බංගලාවක් පවත්වාගෙන යනු ලබයි.

2016 වර්ෂයේ වගා කළ භූමි ප්‍රමාණය පිළිබඳ විස්තරය

දිස්ත්‍රික්කය	කන්නය	වී වගා කළ කුඹුරු ඉඩම් ප්‍රමාණය (හෙක්ටයාර්)	මිලදී ගත් වී ප්‍රමාණය (කි.ග්‍රෑ)
අනුරාධපුර	2015/16 මහ	102,932	18,669,968
	2016 යල	23,135.10	823,318
මාතලේ	2015/16 මහ	20,121.78	1,312,982
	2016 යල	13,330.27	12,815
එකතුව		**159,519.15**	**20,819,083**

6.2 වයඹ කලාපය

වී අලෙවි මණ්ඩලයේ වයඹ කලාපය විසින් කුරුණෑගල, පුත්තලම සහ මාතලේ යන දිස්ත්‍රික්ක 03 ක් ආවරණය වන පරිදි සිය මෙහෙයුම් කටයුතු සිදු කරයි. කුරුණෑගල දිස්ත්‍රික්කයේ වී මිලදී ගැනීමේ මධ්‍යස්ථාන 17 ක් ද, පුත්තලම දිස්ත්‍රික්කයේ වී මිලදී ගැනීමේ මධ්‍යස්ථාන 04 ක් සහ මාතලේ දිස්ත්‍රික්කයේ වී මිලදී ගැනීමේ මධ්‍යස්ථාන 01 ක් ද සහිතව සමස්ත වී මිලදී ගැනීමේ මධ්‍යස්ථාන 22 ක් තුළ වයඹ කලාපය විසින් 2016 වර්ෂයේ වී මිලදී ගැනීමේ කටයුතු සිදු කරනු ලැබීය.

2016 වර්ෂයේදී කලාපය තුළ සිදු කල විශේෂ වැඩසටහනක් වූයේ නිකවැරටිය ප්‍රාදේශීය කාර්යාල භූමියේ පාලම් තරාදිය ඉදිකිරීමට කටයුතු කිරීමයි.



(රූපසටහන් 01)

2016 වර්ෂයේ වගා කළ භූමි ප්‍රමාණය පිළිබඳ විස්තරය

දිස්ත්‍රික්කය	කන්නය	වී වගා කළ කුඹුරු ඉඩම් ප්‍රමාණය (හෙක්ටයාර්)	මිලදී ගත් වී ප්‍රමාණය (කි.ග්‍රෑ)
කුරුණෑගල	2015/16 මහ	79,045	6,541,750
	2016 යල	65,201	551,400
පුත්තලම	2015/16 මහ	18,974.21	2,751,500
	2016 යල	12,698.99	398,550
මාතලේ	2015/16 මහ	19,278	247,750
	2016 යල	6,943	-
එකතුව		**202,140.20**	**10,490,950**

6.3 උතුරු කලාපය

වී අලෙවි මණ්ඩලයේ උතුරු කලාපය යාපනය, කිලිනොච්චිය, වවුනියාව, මුලතිව්, මන්නාරම යන දිස්ත්‍රික්ක 05 න් සමන්විත වන අතර එම දිස්ත්‍රික්ක වලට අදාලව පවතින ප්‍රාදේශීය ලේකම් කාර්යාල හා ගොවිජන සේවා මධ්‍යස්ථාන පහත පරිදි වේ.

දිස්ත්‍රික්කය	ප්‍රාදේශීය ලේකම් කාර්යාල ගණන	ගොවිජන සේවා මධ්‍යස්ථාන ගණන
කිලිනොච්චිය	04	08
මුලතිව්	06	10
වවුනියාව	04	08
මන්නාරම	05	12
යාපනය	15	15

උතුරු කලාපය යනු ඉතාමත් වියළි දේශගුණයක් සහිත කලාපයකි. මෙම කලාපයේ වී ගොවිතැන ප්‍රධාන වශයෙන් ඊසාන දිග මෝසම් වර්ෂාව මඟින් සිදු කරන අතර නිරිත දිග මෝසම් වර්ෂාව මඟින් ද ඉතා සුළු වශයෙන් ගොවිතැන් කටයුතු සිදු කරයි. එමෙන්ම මහ කන්නයේ දී කලාපය තුළ වැඩි වශයෙන් වී වගා කටයුතු සිදු වන අතර යල කන්නයේ ජල හිඟය නිසා වගා කටයුතු සීමිත වේ. කලාපයට අයත් දිස්ත්‍රික්ක 05 තුළ ම මහ කන්නයේ වී ගොවිතැන් කටයුතු සිදු වේ. නමුත් බොහෝවිට යල කන්නයේදී යාපනය දිස්ත්‍රික්කය තුළ වී ගොවිතැන් කටයුතු සිදු නොවන නමුත් අනෙකුත් දිස්ත්‍රික්ක 04 හි අඩු වැඩි වශයෙන් වී ගොවිතැන් කටයුතු සිදු වේ.

2016 වර්ෂයේදී විශේෂ වැඩසටහනක් ලෙස වී අලෙවි මණ්ඩලය විසින් ලෝක ආහාර වැඩසටහනට සහල් සැපයීම සඳහා මැදිහත් වීමක් සිදු විය. තවද, වී මිලදී ගැනීම සඳහා ගබඩා පහසුකම් ප්‍රමාණවත් නොවූ අවස්ථාවල කුලී පදනම මත ගබඩා පහසුකම් ලබා ගැනීමට ද කටයුතු සිදු කරන ලදී. එසේම උතුරු කලාපයේ වගා කටයුතු සඳහා යොදාගනු ලබන වාරි යෝජනා හෝ ජල සම්පාදන ක්‍රම එක් එක් දිස්ත්‍රික්කයන්ට අනුව පහත පරිදි හඳුනාගත හැක.

දිස්ත්‍රික්කය	වාරි යෝජනා හෝ ජල සම්පාදන ක්‍රමය
කිලිනොච්චිය	වැසි ජලය සහ ඉරණමඩු වැව් ජලය උපයෝගී කර ගනී.
වවුනියාව	ප්‍රධාන වශයෙන් වැසි ජලය යොදා ගන්නා අතර ප්‍රදේශ ආශ්‍රිතව පවතින කුඩා වැව් ජලය මඟින් ද වගා කටයුතු සිදු කරනු ලබයි.
මන්නාරම	ප්‍රධාන වශයෙන් යෝධ වැවෙහි ජලයෙන් වගා කටයුතු සිදු කරන අතර සමහර ප්‍රදේශ වැසි ජලය සහ වගා ළිං මඟින් වගා කටයුතු සඳහා අවශ්‍ය ජලය සම්පාදනය කර ගනී.
මුලතිව්	වැසි ජලය, මුත්තියන්කට්ටු වැව, කුමුලාමුරිප්පු වැව, තන්නිමුරිප්පු වැව යනාදී වැව් සහ ප්‍රදේශ වල පවතින කුඩා වැව් මඟින් සපයා ගන්නා ලද ජලය වගා කටයුතු සඳහා යොදා ගනී.
යාපනය	ප්‍රධාන වශයෙන් වැසි ජලය යොදා ගනිමින් වගා කටයුතු සිදු කරයි.

2016 වර්ෂයේ වගා කළ භූමි ප්‍රමාණය පිළිබඳ විස්තරය

දිස්ත්‍රික්කය	කන්නය	වී වගා කළ කුඹුරු ඉඩම් ප්‍රමාණය (අක්කර)	මිලදී ගත් වී ප්‍රමාණය (කි.ග්‍රෑ)
වවුනියාව	2015/16 මහ	53,674.50	4,773,387
	2016 යල	7,912	393,550
මන්නාරම	2015/16 මහ	51,409	3,059,610
	2016 යල	5,780	-
මුලතිව්	2015/16 මහ	40,224.50	2,324,450
	2016 යල	10,226.50	97,500
කිලිනොච්චිය	2015/16 මහ	59,052	2,199,290
	2016 යල	11,101.75	147,450
යාපනය	2015/16 මහ	26,500	1,037,440
	2016 යල	-	-
එකතුව		**265,880.25**	**14,032,677**

6.4 අම්පාර කලාපය

අම්පාර කලාපය අම්පාර, මහනුවර හා බදුල්ල යන දිස්ත්‍රික්ක 03 කින් සමන්විත වන අතර සේනානායක සමුද්‍රය ඔස්සේ පෝෂණය වන අම්පාර දිස්ත්‍රික්කය සමස්තයක් වශයෙන් ලංකාවේ වැඩිම වී නිෂ්පාදනයක් සිදු කරන ප්‍රදේශය බවට පත්ව ඇත. අම්පාර කලාපය මඟින් අම්පාර, මහනුවර හා බදුල්ල යන දිස්ත්‍රික්ක 03 යටතේ ගොවිජන සේවා බල ප්‍රදේශ 37 ක් ආවරණය කරනු ලබයි. එම කලාපය තුළ අනෙකුත් කලාප වලට සාපේක්ෂව වැඩි වී ප්‍රමාණයක් මිලදී ගත්ත ද මහා පරිමාණ මෝල් හිමියන් නොමැති බැවින් හා අනෙකුත් කලාප වලට සාපේක්ෂව වෙළඳපොල තුළ අම්පාර කලාපයේ වී සඳහා පවතින ඉල්ලුම අඩුවීම හේතුවෙන් වැඩි කාලයක් වී තොග ගබඩා තුළ රඳවා ගැනීමට සිදු වේ. මේ නිසා වී තොග නිකුත් කිරීමේදී විවිධ ගැටළු වලට මුහුණ දීමට ද සිදු විය. මෙම වර්ෂයට අදාලව අම්පාර කලාපයේ 2015/16 මහ කන්නයේ අපේක්ෂිත වී අස්වැන්න මෙ.ටො 682,615 සහ 2016 යල කන්නයේ මෙ.ටො 379,311 පමණ වේ.

අම්පාර කලාපයේ 2016 වර්ෂයේදී සිදු කළ විශේෂ වැඩසටහන් පහත පරිදි වේ.

- කලාපයේ ගබඩාවල ධාරිතාවය ප්‍රමාණවත් නොවූ බැවින් තාවකාලිකව කොකුම් ගබඩා ඉදි කර වී මිලදී ගැනීම් සිදු කරන ලදී.
- 2016 යල වී මිලදී ගැනීමේදී ජංගම සේවා ක්‍රියාත්මක කරන ලදී.

2016 වර්ෂයේ වගා කළ භූමි ප්‍රමාණය පිළිබඳ විස්තරය

දිස්ත්‍රික්කය	කන්නය	වී වගා කළ කුඹුරු ඉඩම් ප්‍රමාණය (හෙක්ටයාර්)	මිලදී ගත් වී ප්‍රමාණය (කි.ග්‍රෑ)
අම්පාර	2015/16 මහ	85,516	25,190,570
	2016 යල	66,043	10,892,300
බදුල්ල	2015/16 මහ	37,315	1,294,050
	2016 යල	19,500	546,650
මහනුවර	2015/16 මහ	16,397	893,000
	2016 යල	11,271	365,100
එකතුව		**236,042**	**39,181,670**

6.5 දකුණු කලාපය

වී අලෙවි මණ්ඩලයේ දකුණු කලාප කාර්යාලය හම්බන්තොට දිස්ත්‍රික්කයේ අම්බලන්තොට නගරය ආසන්නයේ දෙහිගහලන්ද ප්‍රදේශයේ පිහිටා ඇත. මෙම කලාපය මඟින් හම්බන්තොට, මොණරාගල, රත්නපුර සහ මාතර යන දිස්ත්‍රික්ක 04 පාලනය කරනු ලබන අතර එමඟින් ප්‍රාදේශීය ලේකම් කොට්ඨාශ 46 ක ගොවිජන සේවා මධ්‍යස්ථාන 73 ක් ආවරණය වන පරිදි ගොවීන් 115,444 සඳහා සේවය සපයනු ලබයි. කලාපය තුළ ප්‍රාදේශීය කළමනාකරු ප්‍රමුඛ සහකාර ප්‍රාදේශීය කළමනාකරුවන් 12 දෙනෙක්, සංවර්ධන නිලධාරීන් 08 දෙනෙක් සහ කළමනාකරණ සහකාරවරු 03 ක් සේවය කරනු ලබයි.

දකුණු කලාපය මේ වනවිට, වී අලෙවි මණ්ඩලය සතු මෙ.ටො 32,200 ධාරිතාවයකින් යුතු සහ බාහිර පාර්ශවයන්ගෙන් ලබා ගත් මෙ.ටො. 20,550 ධාරිතාවයකින් යුතු සම්පූර්ණ ගබඩා 42 කින් සමන්විත වේ. මේ අනුව එක් කන්නයක් තුළදී මෙ.ටො 52,750 දක්වා ගබඩා කළ හැකි ගබඩා ධාරිතාවක් කලාපය තුළ පවතී. මීට අමතරව මොණරාගල ප්‍රදේශය ආවරණය වන පරිදි සංචාරක බංගලාවක් පවත්වාගෙන යන අතර නුදුරේදී ම රත්නපුර ප්‍රදේශයේ දී ද නව සංචාරක බංගලාවක් ආරම්භ කිරීමට නියමිතව ඇත.

2016 වර්ෂයේ 2015/16 මහ කන්නයට අදාලව අපේක්ෂිත අස්වැන්න මෙ.ටො 343,871 ක් සහ 2016 යල කන්නයට අදාලව අපේක්ෂිත අස්වැන්න මෙ.ටො 181,730 ක් පමණ වේ.

2016 වර්ෂයේ විශේෂ වැඩසටහන් කිහිපයක් සිදු වූ අතර ඒවා පහත සඳහන් වේ.

- මොණරාගල සංචාරක බංගලාව අලුත්වැඩියා කිරීම.
- යෝධකණ්ඩිය කාර්යාලය අලුත්වැඩියා කිරීම.
- කච්චිගල්ආර ගබඩාව අලුත්වැඩියා කිරීම.
- මොරකැටිය ගබඩාව අලුත්වැඩියා කිරීම.

2016 වර්ෂයේ වගා කළ භූමි ප්‍රමාණය පිළිබඳ විස්තරය

දිස්ත්‍රික්කය	කන්නය	වී වගා කළ කුඹුරු ඉඩම් ප්‍රමාණය (හෙක්ටයාර්)	මිලදී ගත් වී ප්‍රමාණය (කි.ග්‍රෑ)
හම්බන්තොට	2015/16 මහ	36,793.60	7 ,475,850
	2016 යල	35,767.82	132,800
මොණරාගල	2015/16 මහ	30,605.20	5,044,050
	2016 යල	14,299	377,600
රත්නපුර	2015/16 මහ	12,965.64	1,969,450
	2016 යල	9,371.34	58,100
මාතර	2015/16 මහ	16,332	382,100
	2016 යල	14,780	-
එකතුව		**170,914.60**	**15,439,950**

6.6 පොළොන්නරුව කලාපය

වී අලෙවි මණ්ඩලය පොළොන්නරුව ප්‍රාදේශීය කාර්යාලයේ ප්‍රාදේශීය කළමනාකරු යටතේ සහකාර ප්‍රාදේශීය කළමනාකරුවන්, සංවර්ධන නිලධාරීන්, කළමනාකරණ සහකාර, ගබඩා සහකාර වශයෙන් නිලධාරීන් 27 ක් සේවයේ නියුතු වේ. ප්‍රාදේශීය කාර්යාලය කදුරුවෙල නගරයේ පිහිටා ඇති අතර ගබඩාවන් පොළොන්නරුව හා මාතලේ දිස්ත්‍රික්කවල ප්‍රාදේශීය ලේකම් කොට්ඨාශ ආවරණය වන පරිදි පිහිටා ඇත. ඒ අනුව වී මිලදී ගැනීම සඳහා වී අලෙවි මණ්ඩලය සතු ගබඩා 57 කි. මෙයට අමතරව මහවැලි අධිකාරියෙහි සහ පුද්ගලික අංශයේ ගබඩාවන්ද වී මිලදී ගැනීමේ කටයුතු සඳහා භාවිතා කරනු ලබයි. පොළොන්නරුව දිස්ත්‍රික්කයේ ගොවිජන සේවා බල ප්‍රදේශ 12 ක් ඇති අතර මාතලේ දිස්ත්‍රික්කයේ හෙට්ටිපොල හා හඳුන්ගමුව ගොවිජන සේවා බල ප්‍රදේශ 02 පමණක් පොළොන්නරුව කලාපයෙන් පාලනය වේ. තවද මහවැලි බී, සී, ජී, සහ ඩී කලාපයන් ද ක්‍රියාත්මක වේ. මෙම කලාපය තුළ එක් කන්නයකදී වී මෙ.ටො 320,000 ක අස්වැන්නක් අපේක්ෂා කරනු ලබයි.

මෙම වර්ෂයේදී විශේෂ වැඩසටහනක් වූයේ පන්සල් ගොඩැල්ල ගබඩාවේ අලුත්වැඩියා කටයුතු සිදු කිරීමයි.

2016 වර්ෂයේ වගා කළ භූමි ප්‍රමාණය පිළිබඳ විස්තරය

දිස්ත්‍රික්කය	කන්නය	වී වගා කළ කුඹුරු ඉඩම් ප්‍රමාණය (හෙක්ටයාර්)	මිලදී ගත් වී ප්‍රමාණය (කි.ග්‍රෑ)
පොළොන්නරුව	2015/16 මහ	64,520.30	31,878,600
	2016 යල	60,596.38	9,151,550
මාතලේ	2015/16 මහ	17,746	4,247,350
	2016 යල	17,746.34	884,750
එකතුව		**160,609.02**	**46,162,250**

6.7 නැගෙනහිර කලාපය

වර්ෂ 2011 ක් වූ ජුනි මස 10 දින ත්‍රිකුණාමලය දිස්ත්‍රික් ලේකම් කාර්යාල පරිශ්‍රය තුළ වී අලෙවි මණ්ඩලයේ නැගෙනහිර කලාප කාර්යාලය ආරම්භ කරන ලදී. මෙම කලාපය මඩකලපුව හා ත්‍රිකුණාමලය යන දිස්ත්‍රික්ක 02 ආවරණය කිරීම සිදු කරනු ලබයි.

ත්‍රිකුණාමලය දිස්ත්‍රික්කය ප්‍රාදේශීය ලේකම් කොට්ඨාශ 11 හා ග්‍රාම නිලධාරී වසම් 230 කින් යුක්ත වන අතර ගොවි ජනතාව 42,760 කට ආසන්න වේ. එමෙන්ම ගොවිජන සේවා මධ්‍යස්ථාන 22 කින් යුක්ත වන අතර වගා කරන භූමි ප්‍රමාණය හෙක්ටයාර් 43,060 කට ආසන්නය. වී අලෙවි මණ්ඩලය සතුව මෙ.ටො 250 සිට 1,500 දක්වා ධාරිතාවයන්ගෙන් යුක්ත ගබඩා 24 ක් පවතී.

මඩකලපුව දිස්ත්‍රික්කය ප්‍රාදේශීය ලේකම් කොට්ඨාශ 14 කින් ද, ග්‍රාම සේවා වසම් 345 කින් ද, ගොවිජන සේවා මධ්‍යස්ථාන 16 කින් ද, වගා කරන භූමි ප්‍රමාණය 67,000 කින් ද ආවරණය වේ. සමස්ත කලාපය තුළ ගොවීන් 44,560 කට ආසන්න වේ. මෙම දිස්ත්‍රික්කය තුළ වී අලෙවි මණ්ඩලය සතු සියලු ගබඩා විනාශ වී ඇති අතර දිස්ත්‍රික් ලේකම් කාර්යාලයට අයත් මෙ.ටො 450 ධාරිතාවයකින් යුත් ගබඩා වී අලෙවි මණ්ඩලයේ වී මිලදී ගැනීම ආවරණය කරනු ලබයි.

2016 වර්ෂයේ වගා කළ භූමි ප්‍රමාණය පිළිබඳ විස්තරය

දිස්ත්‍රික්කය	කන්නය	වී වගා කළ කුඹුරු ඉඩම් ප්‍රමාණය (හෙක්ටයාර්)	මිලදී ගත් වී ප්‍රමාණය (කි.ග්‍රෑ)
ත්‍රිකුණාමලය	2015/16 මහ	47,028	6,924,450
	2016 යල	24,720.50	614,050
මඩකලපුව	2015/16 මහ	40,325	3,764,200
	2016 යල	21,856.20	-
එකතුව		**133,929.70**	**11,302,700**

07. වී මිලදී ගැනීමේ ප්‍රගතිය

❖ **2015/16 මහ කන්නයේ වී මිලදී ගැනීමේ ප්‍රගතිය (දිස්ත්‍රික් අනුව)**

දිස්ත්‍රික්කය	නාඩු (කි.ග්‍රෑ)	සම්බා (කි.ග්‍රෑ)	කීරි සම්බා (කි.ග්‍රෑ)	එකතුව	
				ප්‍රමාණය (කි.ග්‍රෑ)	වටිනාකම (රු.)
පොළොන්නරුව	20,978,790	10,858,910	40,900	31,878,600	1,244,454,330.00
අම්පාර	22,526,722	2,615,548	48,300	25,190,570	965,667,904.00
මාතලේ	4,101,194	1,670,556	36,332	5,808,082	226,154,768.00
කුරුණෑගල	3,245,050	3,270,250	26,450	6,541,750	258,714,650.00
පුත්තලම	1,723,700	1,013,300	14,500	2,751,500	107,770,900.00
මහනුවර	524,050	359,700	9,250	893,000	35,124,100.00
බදුල්ල	744,850	534,150	15,050	1,294,050	50,956,950.00
අනුරාධපුරය	6,345,307	12,260,311	64,350	18,669,968	747,011,917.00
හම්බන්තොට	7,161,600	314,250	-	7,475,850	285,025,050.00
මොණරාගල	4,212,100	782,150	49,800	5,044,050	194,617,950.00
රත්නපුර	1,710,600	234,400	24,450	1,969,450	75,835,700.00
මාතර	372,450	9,650	-	382,100	14,548,750.00
කිලිනොච්චිය	2,000,490	198,800	-	2,199,290	84,169,420.00
මුලතිව්	2,297,000	27,450	-	2,324,450	88,411,450.00
වව්නියා	4,135,000	636,650	1,737	4,773,387	183,319,500.00
යාපනය	1,018,440	19,000	-	1,037,440	39,479,720.00
මන්නාරම	486,500	2,557,960	15,150	3,059,610	124,120,860.00
මඩකලපුව	3,531,000	232,650	550	3,764,200	143,744,150.00
ත්‍රිකුණාමලය	4,670,500	2,226,850	27,100	6,924,450	270,134,850.00
එකතුව	**91,785,343**	**39,822,535**	**373,919**	**131,981,797**	**5,139,262,919.00**

❖ **2016 යල කන්නය වී මිල්දී ගැනීමේ ප්‍රගතිය (දිස්ත්‍රික් අනුව)**

දිස්ත්‍රික්කය	නාඩු (කි.ග්‍රෑ)	සම්බා (කි.ග්‍රෑ)	කීරි සම්බා (කි.ග්‍රෑ)	එකතුව	
				ප්‍රමාණය (කි.ග්‍රෑ)	වටිනාකම (රු.)
පොළොන්නරුව	2,232,000	4,741,100	2,178,450	9,151,550	388,123,600.00
අම්පාර	6,616,650	2,527,800	1,747,850	10,892,300	442,465,000.00
මාතලේ	627,115	106,250	164,200	897,565	36,396,620.00
කුරුණෑගල	182,600	320,200	48,600	551,400	22,497,000.00
පුත්තලම	132,900	91,100	174,550	398,550	17,512,800.00
මහනුවර	144,700	75,300	145,100	365,100	15,840,900.00
බදුල්ල	124,650	103,600	318,400	546,650	24,904,300.00
අනුරාධපුරය	317,289	475,829	30,200	823,318	33,075,971.00
හම්බන්තොට	132,800	-	-	132,800	5,046,400.00
මොණරාගල	233,650	58,000	85,950	377,600	15,554,200.00
රත්නපුර	40,250	12,650	5,200	58,100	2,308,150.00
මාතර	-	-	-	-	-
කිලිනොච්චිය	2,350	124,350	20,750	147,450	6,225,150.00
මුලතිව්	64,850	10,950	21,700	97,500	3,998,250.00
වව්නියා	27,800	326,150	39,600	393,550	16,408,550.00
යාපනය	-	-	-	-	-
මන්නාරම	-	-	-	-	-
මඩකලපුව	-	-	-	-	-
ත්‍රිකුණාමලය	180,250	331,100	102,700	614,050	25,559,600.00
එකතුව	**11,059,854**	**9,304,379**	**5,083,250**	**25,447,483**	**1,055,916,491.00**

❖ **2015/16 මහ, 2016 යල කන්නවල කලාප අනුව වී මිලදී ගැනීමේ ප්‍රගතිය පහත පරිදි සාරාංශ කළ හැකිය.**

කලාපය	නාඩු (කි.ග්‍රෑ)	සම්බා (කි.ග්‍රෑ)	කීරි සම්බා (කි.ග්‍රෑ)	ප්‍රමාණය (කි.ග්‍රෑ)
පොළොන්නරුව	27,453,490	16,297,810	2,410,950	46,162,250
වයඹ	5,431,200	4,795,650	264,100	10,490,950
අම්පාර	30,681,622	6,216,098	2,283,950	39,181,670
අනුරාධපුරය	7,001,255	13,714,346	103,482	20,819,083
දකුණ	13,863,450	1,411,100	165,400	15,439,950
උතුර	10,032,430	3,901,310	98,937	14,032,677
නැගෙනහිර	8,381,750	2,790,600	130,350	11,302,700
එකතුව	**102,845,197**	**49,126,914**	**5,457,169**	**157,429,280**

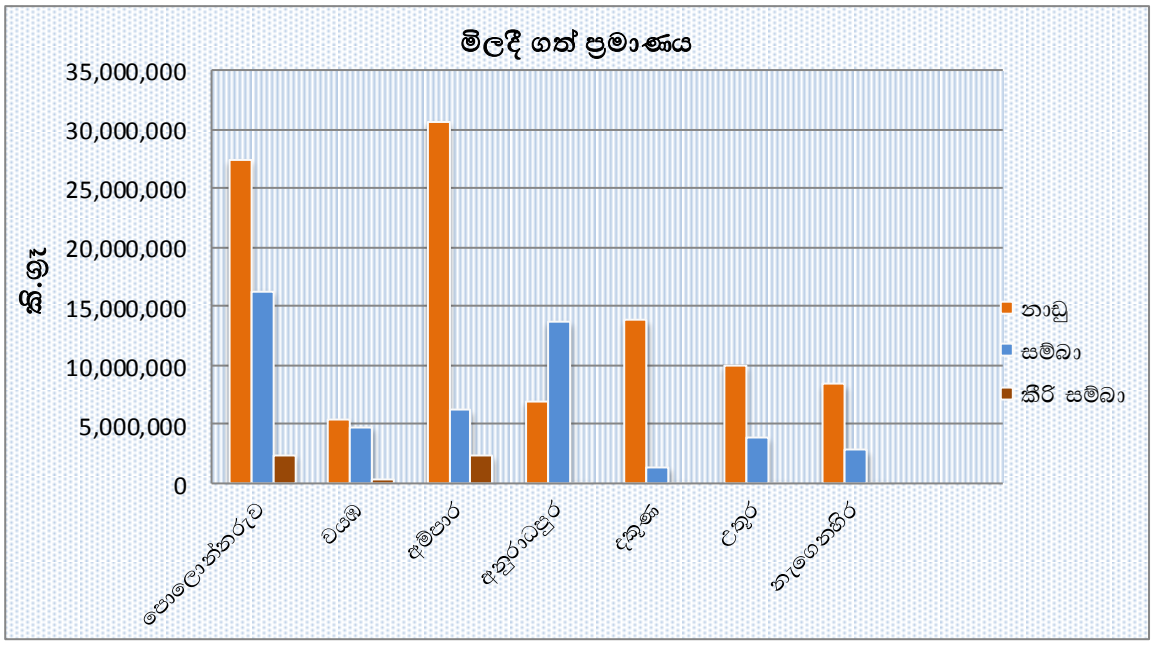

❖ **වී අලෙවි මණ්ඩලය සතු වී තොග තත්ත්වය (2016.12.31 දිනට)**

කන්නය	කලාපය	කීරි සම්බා	සම්බා	නාඩු	මුළු ප්‍රමාණය
ආරම්භක තොගය	2016.01.01	1,987,379	48,188,486	331,516,416	381,692,281
වී මිලදී ගැනීම්					
2015/16 මහ	අනුරාධපුර, පොළොන්නරුව	141,582	24,691,177	31,280,142	56,112,901
	අනෙකුත් (දකුණ, නැගෙනහිර, උතුර, වයඹ, අම්පාර)	235,787	15,132,408	60,485,352	75,853,547
2016 යල	අනුරාධපුර, පොළොන්නරුව	2,372,850	5,323,179	3,176,404	10,872,433
	අනෙකුත් (දකුණ, නැගෙනහිර, උතුර, වයඹ, අම්පාර)	2,587,700	3,940,800	7,821,450	14,349,950
වී තොග නිකුත් කිරීම්					
2014/15 මහ 2015 යල 2015/16 මහ 2016 යල	මුදලට වී තොග විකිණීම	2,174,963	34,005,487	131,175,480	167,355,929
2014/15 මහ 2015 යල 2015/16 මහ 2016 යල	සමූපකාර තොග වෙළඳ සංස්ථාවට වී නිකුත් කිරීම	-	-	25,303,394	25,303,394
2014/15 මහ	ලෝක ආහාර වැඩසටහනට නිකුත් කිරීම	-	-	5,232,255	5,232,255
2015 යල		-	-	-	-
2015/16 මහ		-	-	-	-
2016 යල		-	-	-	-
2014/15 මහ සහ 2015 යල	සත්ත්ව ආහාර සඳහා නිකුත් කිරීම	-	-	91,416,275	91,416,275
මුළු එකතුව		**5,150,335**	**63,270,563**	**181,152,360**	**249,573,259**

❖ වී අලෙවි මණ්ඩලය මඟින් සිදු කරන ලද වී තොග විකුණුම් පිළිබඳ තොරතුරු

වී විකුණුම් ප්‍රමාණය	මුදලට විකිණීම් (මෙ.ටො)	සමූපකාර තොග වෙළඳ සංස්ථාවට වී නිකුත් කිරීම් (මෙ.ටො)	අපනයනය කිරීම් (මෙ.ටො)	ලෝක ආහාර වැඩසටහනට ලබාදීම් (මෙ.ටො)	සත්ත්ව ආහාර සඳහා නිකුත් කිරීම් (මෙ.ටො)
2013	107,011	143,479	-	4,860	-
2014	6,144	37,632	2,531	5,497	-
2015	13,670.92	-	-	-	-
2016	167,355.93	25,303.39	-	5,232.26	91,416.28
එකතුව	**294,181.85**	**206,414.39**	**2,531**	**15,589.26**	**91,416.28**

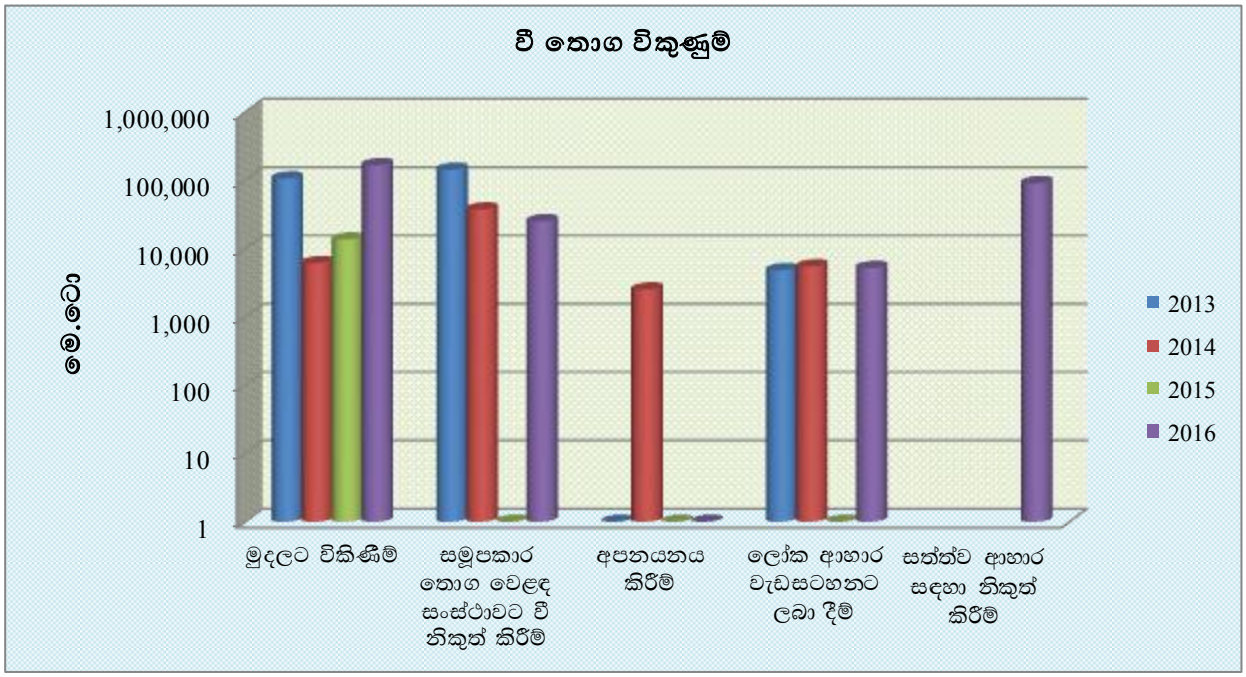

08. මූල්‍ය විශේෂතා (2011 - 2016)

රු. මි.

විස්තරය	2011	2012	2013	2014	2015	2016
ආදායම	3,500.20	3,617.88	7,878.87	1,554.51	697.18	9,161.35
මිලදී ගැණුම් - වී තොග	2,278.20	3,636.89	7,755.26	148.66	14,794.58	6,188.17
දළ ලාභය/ (අලාභය)	249.64	(1,440.93)	(121.98)	(237.02)	(799.15)	(4,518.26)
පරිපාලන, මූල්‍ය හා අනෙකුත් වියදම්	367.85	630.64	1,674.62	983.562	1,106.79	1,504.09
ශුද්ධ ලාභය/(අලාභය)	264.13	(1,996.23)	(1,036.23)	(1,126.93)	(1,773.17)	(5,894.29)
වී මිලදී ගැනීම සඳහා ප්‍රතිපාදන ලැබීම්						
මහා භාණ්ඩාගාරය	700.00	100.00	250.00	-	6,943.00	-
ලංකා බැංකුව	410.40	914.80	1,150.00	-	5,128.00	4,100.00
මහජන බැංකුව	106.30	311.80	1,296.00	-	3,178.00	2,698.20
ජාතික ඉතිරි කිරීමේ බැංකුව	-	725.90	584.20	-	-	-
ප්‍රාදේශීය සංවර්ධන බැංකුව	-	250.00	398.90	-	-	-
ණයගැතියෝ						
සමූපකාර තොග වෙළඳ සංස්ථාව	341.39	1,587.08	1,404.92	462.59	462.59	462.69
ආහාර දෙපාර්තමේන්තුව	611.99	470.95	440.55	425.95	425.95	425.95
ලංකා ස.තො.ස.	90.41	49.94	79.93	77.53	77.53	77.53
ණයහිමියෝ						
මහා භාණ්ඩාගාරය	1,900.00	2,000.00	2,250.00	2,250.00	8,489.10	7,067.90
ලංකා බැංකුව	2,185.20	3,100.00	4,115.89	3,129.78	8,257.78	9,580.88
මහජන බැංකුව	1,354.45	1,553.74	2,651.99	2,314.94	5,492.94	5,013.14
ජාතික ඉතිරි කිරීමේ බැංකුව	47.80	725.95	1,142.96	1,000.00	1,000.00	-
ප්‍රාදේශීය සංවර්ධන බැංකුව	-	241.99	416.13	-	-	-
මහා භාණ්ඩාගාර ප්‍රතිපාදන						
ප්‍රාග්ධන වියදම් සඳහා	182.90	112.00	80.00	175.00	155.00	150.00
පුනරාවර්තන වියදම් සඳහා	25.00	35.35	40.00	66.50	67.50	88.00

විස්තරය	2011	2012	2013	2014	2015	2016
ප්‍රාග්ධන වැය භාවිතය						
නව ඉදිකිරීම් සඳහා	126.70	85.50	48.00	63.00	-	54.41
ගබඩා අලුත්වැඩියා කිරීම් සඳහා	52.30	25.10	27.00	105.00	92.00	45.81
ස්ථාවර වත්කම් මිලදී ගැනීම් සඳහා	3.90	1.40	5.00	7.00	63.00	49.78

09. වී අලෙවි මණ්ඩලය මඟින් වී මිලදී ගැනීම සඳහා ලබාගත් ණය හා පොළී මුදල් පිළිබඳ විස්තර - 2009 සිට 2016 දක්වා

(රු. මී.)

වර්ෂය	බැංකුව	ආරම්භක ණය ශේෂය	අදාල වර්ෂය තුළ ලබාගත් ණය	ණය මුදලින් පියවා ඇති මුදල	වර්ෂ අවසාන ණය ශේෂය	වර්ෂය සඳහා අදාල පොළිය
2009	මහා භාණ්ඩාගාරය	200.0	1,060.0	950.0	310.0	-
	ලංකා බැංකුව	-	-	-	-	-
	මහජන බැංකුව	-	-	-	-	-
	ජාතික ඉතිරි කිරීමේ බැංකුව	-	-	-	-	-
	ප්‍රාදේශීය සංවර්ධන බැංකුව	-	-	-	-	-
එකතුව		**200.0**	**1,060.0**	**950.0**	**310.0**	**-**
2010	මහා භාණ්ඩාගාරය	310.0	1,300.0	310.0	1,300.0	-
	ලංකා බැංකුව	-	2,250.0	-	2,250.0	46.1
	මහජන බැංකුව	-	1,500.0	3.0	1,497.0	29.2
	ජාතික ඉතිරි කිරීමේ බැංකුව	-	1,000.0	732.2	267.8	5.3
	ප්‍රාදේශීය සංවර්ධන බැංකුව	-	400.0	19.6	380.4	7.4
එකතුව		**310.0**	**6,450.0**	**1,064.8**	**5,695.2**	**88.0**
2011	මහා භාණ්ඩාගාරය	1,300.0	700.0	100.0	1,900.0	-
	ලංකා බැංකුව	2,250.0	410.4	475.3	2,185.1	186.5
	මහජන බැංකුව	1,497.0	106.3	248.8	1,354.4	120.8
	ජාතික ඉතිරි කිරීමේ බැංකුව	267.8	-	220.0	47.8	-
	ප්‍රාදේශීය සංවර්ධන බැංකුව	380.4	-	380.4	-	0.1
එකතුව		**5,695.2**	**1,216.7**	**1,424.5**	**5,487.4**	**307.3**
2012	මහා භාණ්ඩාගාරය	1,900.0	100.0	-	2,000.0	-
	ලංකා බැංකුව	2,185.1	914.8	-	3,099.9	234.1
	මහජන බැංකුව	1,354.4	311.8	112.5	1,553.7	135.8
	ජාතික ඉතිරි කිරීමේ බැංකුව	47.8	725.9	47.8	725.9	92.8
	ප්‍රාදේශීය සංවර්ධන බැංකුව	-	250.0	8.0	242.0	48.5
එකතුව		**5,487.4**	**2,302.5**	**168.3**	**7,621.6**	**511.2**

වර්ෂය	බැංකුව	ආරම්භක ණය ශේෂය	අදාල වර්ෂය තුළ ලබාගත් ණය	ණය මුදලින් පියවා ඇති මුදල	වර්ෂ අවසාන ණය ශේෂය	වර්ෂය සඳහා අදාල පොළිය
2013	මහා භාණ්ඩාගාරය	2,000.0	250.0	-	2,250.0	-
	ලංකා බැංකුව	3,099.9	1,150.0	134.1	4,115.8	434.4
	මහජන බැංකුව	1,553.7	1,296.0	265.4	2,584.3	255.7
	ජාතික ඉතිරි කිරීමේ බැංකුව	725.9	584.2	167.0	1,143.0	169.7
	ප්‍රාදේශීය සංවර්ධන බැංකුව	242.0	398.9	224.8	416.1	53.0
එකතුව		**7,621.6**	**3,679.1**	**791.3**	**10,509.3**	**912.8**
2014	මහා භාණ්ඩාගාරය	2,250.0	-	-	2,250.0	-
	ලංකා බැංකුව	4,115.8	-	986.1	3,129.7	378.5
	මහජන බැංකුව	2,584.3	-	337.1	2,247.2	274.1
	ජාතික ඉතිරි කිරීමේ බැංකුව	1,143.0	-	143.0	1,000.0	148.8
	ප්‍රාදේශීය සංවර්ධන බැංකුව	416.1	-	416.1	0.0	20.9
එකතුව		**10,509.3**	**-**	**1,882.3**	**8,626.9**	**822.3**
2015	මහා භාණ්ඩාගාරය	2,250.0	6,943.0	703.6	8,489.4	-
	ලංකා බැංකුව	3,129.7	5,128.0	-	8,257.7	447.2
	මහජන බැංකුව	2,247.2	3,178.0	-	5,425.2	358.7
	ජාතික ඉතිරි කිරීමේ බැංකුව	1,000.0	-	-	1,000.0	145.6
එකතුව		**8,627.0**	**15,249.0**	**703.6**	**23,172.4**	**951.5**
2016	මහා භාණ්ඩාගාරය	8,489.4	-	1,421.2	7,068.2	-
	ලංකා බැංකුව	8,257.7	4,100.0	2,776.9	9,580.8	666.6
	මහජන බැංකුව	5,425.2	2,698.2	3,178.0	4,945.4	631.6
	ජාතික ඉතිරි කිරීමේ බැංකුව	1,000.0	-	1,000.0	0.0	33.9
එකතුව		**23,172.4**	**6,798.2**	**8,376.1**	**21,594.5**	**1,332.0**

10. වී සඳහා වන සහතික මිල 2001 - 2016

වර්ෂය	කන්නය	කිලෝවක මිල (රු.)		
		කීරි සම්බා	සම්බා	නාඩු
2001	2000/01 මහ	13.50	13.50	12.50
	2001 යල	13.50	13.50	12.50
2002	2001/02 මහ	14.50	14.50	13.50
	2002 යල	14.50	14.50	13.50
2003	2002/03 මහ	14.50	14.50	13.50
	2003 යල	14.50	14.50	13.50
2004	2003/04 මහ	15.50	15.50	14.50
	2004 යල	15.50	15.50	14.50
2005	2004/05 මහ	16.50	16.50	15.50
	2005 යල	16.50	16.50	15.50
2006	2005/06 මහ	16.50	16.50	15.50
	2006 යල	17.50	17.50	16.50
2007	2006/07 මහ	17.50	17.50	16.50
	2007 යල	17.50	17.50	16.50
2008	2007/08 මහ	22.00	22.00	20.00
	2008 යල	30.00	30.00	28.00
2009	2008/09 මහ	30.00	30.00	28.00
	2009 යල	30.00	30.00	28.00
2010	2009/10 මහ	30.00	30.00	28.00
	2010 යල	30.00	30.00	28.00
2011	2010/11 මහ	30.00	30.00	28.00
	2011 යල	30.00	30.00	28.00
2012	2011/12 මහ	30.00	30.00	28.00
	2012 යල	30.00	30.00	28.00
2013	2012/13 මහ	35.00	35.00	32.00
	2013 යල	35.00	35.00	32.00
2014	2013/14 මහ	35.00	35.00	32.00
	2014 යල	35.00	35.00	32.00
2015	2014/15 මහ	50.00	50.00	45.00
	2015 යල	50.00	50.00	45.00
2016	2015/16 මහ	50.00	41.00	38.00
	2016 යල	50.00	41.00	38.00

11. 2016 වර්ෂයේ වී අලෙවි මණ්ඩලයේ නව ඉදිකිරීම් සහ අලුත්වැඩියා කිරීම් පිළිබඳ විස්තර

කලාපය	ගබඩා සහ ගොඩනැගිලි ගණන	2016 වෙන් කර ඇති ප්‍රතිපාදන (රු.මි)	2016 වර්ෂයේ ගෙවා ඇති මුදල (රු.මි)
නව ගබඩා ඉදිකිරීම			
නව ගබඩාවක් ඉදිකිරීම - හැලඹෑව (අනුරාධපුරය)	1	30.00	23.77
නව ගබඩාවක් ඉදිකිරීම - ලුණුගම්වෙහෙර (දකුණ)	1	29.42	24.54
එකතුව	**2**	**59.42**	**48.31**

2016 වර්ෂයේ වී අලෙවි මණ්ඩලයේ ගබඩා අලුත්වැඩියා කිරීම් පිළිබඳ විස්තර

කලාපය	ගබඩා ගණන	ඇස්තමේන්තු ගත මුදල (රු.මි)	2016 වර්ෂයේ ගෙවා ඇති මුදල (රු.මි)
අම්පාර කලාපය	13	29.38	8.23
පොළොන්නරුව කලාපය	4	2.12	2.12
උතුරු කලාපය	4	1.21	0.71
අනුරාධපුර කලාපය	5	7.04	4.81
වයඹ කලාපය	2	0.55	0.55
නැගෙනහිර කලාපය	3	0.56	0.56
දකුණු කලාපය	4	2.06	2.01
එකතුව	**35**	**42.93**	**18.99**
වෙනත් ගොඩනැගිලි අලුත්වැඩියා කිරීම			
සංචාරක බංගලා අලුත්වැඩියා කිරීම			
- අම්පාර	1	0.47	0.47
- දකුණ	1	1.99	1.82
ප්‍රාදේශීය කාර්යාලය අලුත්වැඩියා කිරීම			
- උතුර	1	0.14	0.09
- දකුණ	1	0.70	0.49
- අම්පාර	1	0.25	0.25
වැසිකිලියක් ඉදිකිරීම - පොළොන්නරුව	1	0.24	0.24
කාර්යාල කාමරයක් සහ වැසිකිලියක් ඉදිකිරීම			
- දකුණ	2	1.95	1.93
එකතුව		**5.74**	**5.29**

12. 2016 වර්ෂයේ වී අලෙවි මණ්ඩල අධ්‍යක්ෂ මණ්ඩලයේ කාර්යභාරය

1971 අංක 14 දරණ වී අලෙවි මණ්ඩලයේ 13 වන වගන්තිය මඟින් අධ්‍යක්ෂ මණ්ඩල බලතල පිළිබඳව පැහැදිලිව දක්වා ඇත.

යම් නිශ්චල හෝ චංචල දේපලක් අත්පත් කර ගැනීමට අයිතිය ලබා ගැනීම, බද්දට හෝ කුලියට ගැනීම, උකස් කිරීම, විකිණීම හෝ වෙනත් යම් ආකාරයකින් අපහරණය කිරීම, වී සහ සහල් මිල්දී ගැනීම, කෙටීම, පෑහීම, අලෙවි කිරීම, බෙදා හැරීම, මණ්ඩලයේ ව්‍යාපාරික කටයුතු සඳහා අවශ්‍ය ආනුෂංගික කරුණු ඉටු කිරීම, වී සඳහා සහතික මිලක් නියම කිරීම, මණ්ඩලයේ පරිපාලනමය කටයුතු වලට අදාල වන නීති රෙගුලාසි සම්පාදනය කිරීම හා ක්‍රියාත්මක කිරීම, ගබඩා පවත්වාගෙන යාමට හා වී අලෙවියට අදාල අවශ්‍ය පියවර ගැනීම, වී සහ සහල් සැකසීමට අදාල පර්යේෂණ කටයුතු සිදු කිරීම, වී අලෙවි මණ්ඩලයේ වෙනත් පාර්ශවයන් සමඟ ගිවිසුම් වලට එළඹීම ආදී පුළුල් බලතල රාශියක් මෙම වගන්තිය යටතේ අධ්‍යක්ෂ මණ්ඩලය වෙත ලබා දී ඇත.

13. 2016 අධ්‍යක්ෂ මණ්ඩල රැස්වීම් වාර්තා පිළිබඳ සාරාංශය.

1. වී මිලදී ගැනීම හා වී තොග නිදහස් කිරීමේ අධීක්ෂණය සඳහා අධීක්ෂණ නිලධාරීන් පත් කිරීම.
2. ලෝක ආහාර සංවිධානය සඳහා සහල් සකස් කර භාර දීම.
3. 2014/15 මහ කන්නයේ සහ 2015 යල කන්නයේ වී තොග බැහැර කිරීම.
4. 2015/16 මහ කන්නය සඳහා ගබඩා සූදානම් කිරීම.
5. 2016.01.12 වන දින පුහුණු වැඩමුළුව - ශ්‍රී ලංකා පදනම් ආයතනය
6. 2016.02.05 වන දින පුහුණු වැඩමුළුව - ජාතික සමූපකාර සංවර්ධන ආයතනය
7. සත්ත්ව ආහාර සඳහා වී තොග බැහැර කිරීම.
8. සහල් පිටි කිරීම සඳහා වී තොග බැහැර කිරීම.
9. දකුණු කලාපයේ වී තොග සහල් බවට පත් කර ස.තො.ස හරහා විකිණීම.
10. විදේශ වෙළඳපොලට වී විකිණීම සඳහා වී තොග බැහැර කිරීම.
11. ලෝක ආහාර සංවිධානය සඳහා මෙ.ටො 3,000 ක් ප්‍රදානය කිරීම.
12. 2014/15 මහ කන්නයේ සහ 2015 යල කන්නයේ වී තොග අලෙවි කිරීම.
13. වී අලෙවි මණ්ඩලයේ අබලි තත්ත්වයේ පවතින හසලක සහ මොරකැටිය වී මෝල්වල අබලි යකඩ අපහරණය කිරීම.
14. වී අලෙවි මණ්ඩලය සතු වී තොග සහල් කර ස.තො.ස හා ලංකා ස.තො.ස හරහා විකිණීම.
15. 2016 වර්ෂයේ ක්‍රියාකාරී සැලැස්ම හා ප්‍රසම්පාදන සැලැස්ම ක්‍රියාත්මක කිරීම.
16. 2016 අභ්‍යන්තර විගණන සැලැස්ම ක්‍රියාත්මක කිරීම.
17. වී ගබඩා වල ඇති කෘමීන් මර්දනය කිරීම සඳහා කටයුතු කිරීම.
18. 2014 වර්ෂයේ සිදු කළ තොග සත්‍යාපන අනුව අනාවරණය වී ඇති වී තොග අඩුවීම්/ ඌනතා පිළිබඳ ක්‍රියාමාර්ග ගැනීම.

14. 2016 වර්ෂයේ ක්‍රියාකාරීත්වය සම්බන්ධයෙන් අභ්‍යන්තර විගණකගේ වාර්තාව

1. අභ්‍යන්තර විගණන අංශය ස්ථාපිත කිරීම.

වී අලෙවි මණ්ඩලය සඳහා අභ්‍යන්තර විගණන අංශයක් ස්ථාපිත කිරීමේ අවශ්‍යතාවය 2012.12.05 දින පැවති පොදු ව්‍යාපාර පිළිබඳ කාරක සභා නියෝග අංක 06 මඟින් මෙන්ම විගණකාධිපතිගේ විගණන වාර්තා මඟින් ද වරින් වර පෙන්වා දීමෙන් අනතුරුව 2014.07.01 දින අභ්‍යන්තර විගණක වරයෙකු බඳවා ගෙන අභ්‍යන්තර විගණන අංශය අලුතින් පිහිටුවා ඇත. 2014 වර්ෂයේ දී කළමනාකරණ සහකාර නිලධාරියෙකු ද 2015 වර්ෂයේදී සංවර්ධන නිලධාරියෙකු සහ 2016 වසරේ දී තවත් කළමනාකරණ සහකාර නිලධාරීන් දෙදෙනෙකු ද අභ්‍යන්තර විගණන අංශය වෙත අනුයුක්ත කර ඇත. ඒ අනුව 2016 වර්ෂයේ දී අභ්‍යන්තර විගණන අංශයේ මුළු සේවක සංඛ්‍යාව පහ (5) කි.

2. විගණන හා කළමනාකරණ කමිටුව පිහිටුවීම සහ විගණන සැලැස්ම ක්‍රියාත්මක කිරීම.

2010.12.14 දිනැති PED 55 දරණ රාජ්‍ය ව්‍යාපාර චක්‍රලේඛනය අනුව විගණන හා කළමනාකරණ කමිටුව පිහිටුවා 2016.01.01 දින සිට 2016.12.31 දින දක්වා වූ වසරක කාල සීමාව සඳහා විගණන සැලැස්ම පිළියෙල කර අධ්‍යක්ෂ මණ්ඩලයේ සහ විගණකාධිපතිගේ අනුමැතිය ලබා ගෙන ක්‍රියාත්මක කර ඇති අතර අදාල කාලය තුළ විගණන හා කළමනාකරණ කමිටු රැස්වීම් 04 ක් පවත්වා ඇත. අදාල කාල සීමාව තුළ ආයතනයේ කළමනාකාරීත්වය වෙත යොමු කර ඇති විගණන විමසුම් ගණන 34 කි.

3. අභ්‍යන්තර විගණකගේ නිරීක්ෂණ හා නිර්දේශ.

හඳුනාගත් ක්ෂේත්‍ර අතුරින් පහත ක්ෂේත්‍ර සම්බන්ධයෙන් විශේෂ අවධානයක් යොමු කළ යුතු බව අභ්‍යන්තර විගණක විසින් කළමනාකාරීත්වය වෙත තම නිරීක්ෂණ සහ නිර්දේශ සහිතව විගණන වාර්තා සහ විගණන විමසුම් මඟින් වරින් වර පෙන්වා දී ඇත.

අභ්‍යන්තර විගණන විමසුම් හා විගණන වාර්තා මඟින් අවධානය යොමු කර තිබූ නිරීක්ෂණ සහ නිර්දේශයන්හි සාරාංශයක් පහත පරිදි වේ.

3.1 මෙහෙයුම් කටයුතු

I. යෝජිත පරිගණක තොග පාලන පද්ධතිය කඩිනමින් ස්ථාපිත කිරීම සහ වී මිලදී ගැනීම, ගබඩා කිරීම සහ නිකුත් කිරීම සම්බන්ධයෙන් අභ්‍යන්තර පාලන පද්ධතියක් හඳුන්වා දීම.

II. වී මිලදී ගැනීම සහ ගබඩා කිරීම.

වී මිලදී ගැනීමට සහ ගබඩාකරණයට අදාලව හඳුනාගත් ගැටළු පහත පරිදි වේ.

- ඇතැම් ගබඩාභාර නිලධාරීන් විසින් ප්‍රමිතියෙන් තොර වී මිලදී ගැනීම.
- ගබඩා වල වී තොග නිසි පරිදි අට්ටි ගසා නොතිබීම.
- ගබඩා වල තත්ත්වය වැඩි දියුණු කර ගැනීම මඟින් වී තොග හානි අවම කර ගැනීමට කටයුතු කර නොතිබීම.
- ප්‍රාදේශීය කාර්යාල විසින් ප්‍රධාන කාර්යාල වෙත එවනු ලබන වී තොග වාර්තාවල නිරවද්‍යතාවය පිළිබඳ ගැටළු මතුවීම.
- ප්‍රමිතියෙන් උසස් පොලිසැක් මලු වී තොග ඇසිරීම සඳහා නියමිත වේලාවට ගබඩාවලට සැපයීමට අපොහොසත් වීම නිසා ගොවීන් විසින් රැගෙන එනු ලබන පොලිසැක් මලු සමඟ වී තොග භාරගැනීමට සිදු වීම. එමඟින් තොග හානි ඉහළ යාමත් (ගොවීන් විසින් රැගෙන එනු ලබන පොලිසැක් මළු බොහෝ විට මීට පෙර භාවිතා කළ ඒවා බැවින් කල් පැවැත්ම අඩු වීම නිසා) එසේ රැගෙන එනු ලබන පොලිසැක් මලු සඳහා මුදල් ගෙවීමටත් සිදු වීම.
- ගබඩාවල වී තොග ඇසිරීම සඳහා බිම් රාක්ක 12,000 ක් රු. මිලියන 81 ක් ගෙවා සැපයුම්කරුවෙකු වෙතින් මිලදී ගෙන තිබූ අතර අදාල බිම් රාක්කවල පහත දුර්වලතා පැවතුණි.
    - දැව කඳන් වැද්දුම්කර නොතිබීම නිසා බිම් රාක්ක හැඩය වෙනස් වීම.
    - අමු දැව භාවිතා කර තිබීම.
    - යකඩ ඇණ යොදා තිබීම නිසා දැව වියළීමට ලක්වන විට ඇණ ගැලවීම.
    - කෘමි හානි වැලැක්වීම සඳහා රසායනික ප්‍රතිකර්ම යොදා තිබුණ ද අදාල බිම් රාක්ක සඳහා වේයන් හානිකර තිබීම.

III. සේවක පැමිණීම සහ නිවාඩු ලබා ගැනීම.

- ක්ෂේත්‍ර නිලධාරීන් රාජකාරියට වාර්තා කිරීම සහ නිවාඩු ලබා ගැනීම සම්බන්ධයෙන් අභ්‍යන්තර පාලනය දුර්වල බැවින් ඒ සම්බන්ධයෙන් විධිමත් චක්‍රලේඛ උපදෙස් නිකුත් කිරීමට කටයුතු කිරීමේ අවශ්‍යතාවය.

IV. වාහන පාලනය.

- වී අලෙවි මණ්ඩලය විසින් භාවිතා කරනු ලබන වාහනවල අයිතිය, භාවිතය සහ නඩත්තුව නිසි පරිදි පවත්වා ගැනීම.
- ධාවන සටහන් යාවත්කාලීනව පවත්වා ගැනීම.

V. ක්‍රියාත්මක කරන ලද මතු සඳහන් විවිධ වැඩසටහන් යටතේ වී මෝල් හිමියන්ගෙන් වී අලෙවි මණ්ඩලයට අයවිය යුතු මුදල් අයකර ගැනීම සඳහා කඩිනම් ක්‍රියාමාර්ග ගැනීම.

- ආහාර දෙපාර්තමේන්තුවට සහල් භාරදීමේ වැඩසටහන.
- ස.තො.ස ආයතනය සඳහා වී තොග නිකුත් කිරීම.
- ලෝක ආහාර සංවිධානයට සහල් ලබාදීමේ වැඩසටහන.
- සහල් අපනයන වැඩසටහන.
- ණය පදනම මත වී තොග නිකුත් කිරීම.
- 2014/15 මහ සහ 2015 යල කන්න වල දී මිලදී ගත් වී තොග පුද්ගලික වී මෝල් මඟින් සහල් බවට පත් කිරීමේ ව්‍යාපෘතිය.

VI. වී මිලදී ගැනීම සහ නිකුත් කිරීමේ ක්‍රියාවලිය තුළ දී අලාභ අවම වන මට්ටමට පවත්වා ගැනීම සඳහා යෝජනාවලියක් ඉදිරිපත් කිරීම.

එමඟින් අමාත්‍ය මණ්ඩල අනුමැතිය, ජීවන වියදම් පිළිබඳ අමාත්‍ය මණ්ඩල අනුකමිටුව (Committee of cost of Living), මහා භාණ්ඩාගාරය සහ රේඛීය අමාත්‍යාංශයේ නියමයන් පරිදි ක්‍රියාත්මක කරන ලද වැඩසටහන් මඟින් (ලෝක ආහාර වැඩසටහන, සහල් අපනයනය සහ ස.තො.ස ආයතනය වෙත වී තොග නිකුත් කිරීම) වී අලෙවි මණ්ඩලයට සිදු වූ මූල්‍ය අලාභය මහා භාණ්ඩාගාරය හෝ අදාල පාර්ශව වෙතින් පූර්ණය කරගැනීමට කටයුතු කිරීම.

VII. ගබඩා පරිපාලනය.

- ගබඩා පරිපාලනය සම්බන්ධයෙන් විධිමත් අභ්‍යන්තර පාලන ක්‍රමවේදයක් ස්ථාපිත කිරීම හා ගබඩා පාලනය සම්බන්ධයෙන් උපදෙස් නිසි පරිදි ගබඩා භාර නිලධාරීන් වෙත නිකුත් කිරීම (ගබඩා පාලන අත්පොතක් ලෙස).
- ගබඩා පාලනය, කෘෂිකාර්මික ප්‍රමිතීන් මැනීම සඳහා අවශ්‍ය නව තාක්ෂණික උපකරණ හා මඟපෙන්වීම අදාල ප්‍රමිතීන් සම්බන්ධව කටයුතු කරන රාජ්‍ය ආයතන වලින් ලබාගැනීම.
- ගබඩාවල ස්වභාවිකව වී තොග වියළීම මඟින් වන තොග බර අඩුවීම සඳහා නිශ්චිත විද්‍යාත්මක පදනමක්/සම්මතයන් ගොඩනැඟීම.

- ගබඩාවල සිදු කරනු ලබන වී තොග වංචා, ඌණතා සහ අඩුමාණ කඩිනමින් හඳුනා ගැනීමට අවශ්‍ය ක්‍රියාමාර්ග ගැනීම සඳහා ක්‍රමවේදයන් ස්ථාපිත කිරීම.

VIII. වී අලෙවි මණ්ඩලය සතු බාහිර පාර්ශව විසින් භාවිතා කරනු ලබන ගබඩා, ඉඩම් හා දේපල වී අලෙවි මණ්ඩලය වෙත පවරා ගැනීමට හෝ විවිධ පරිදි බදු දීම සඳහා අවශ්‍ය කටයුතු කිරීම.

IX. 1971 අංක 14 දරණ වී අලෙවි මණ්ඩල පනතේ සඳහන් අරමුණු ඉටු කර ගැනීමට හැකි වන පරිදි වී අලෙවි මණ්ඩයේ ඉදිරි සැලසුම් (සංයුක්ත සැලැස්ම) පිළියෙල කිරීම.

X. ආයතනයේ මෙහෙයුම් කටයුතු ආයතන සංග්‍රහය, මුදල් රෙගුලාසි, මහා භාණ්ඩාගාර සහ අනෙකුත් චක්‍රලේඛයන්ට අනුකූල වීමේ අවශ්‍යතාවය.

XI. සත්ත්ව ආහාර සඳහා වී තොග නිකුත් කිරීම සහ සහල් පිටි නිෂ්පාදනය සඳහා වී තොග නිකුත් කිරීම.

2015/16 මහ කන්නයේ වී අස්වැන්න වෙළඳපොලට පැමිණීම මත වෙළඳපොල වී මිල ස්ථාවරව පවත්වා ගැනීම සඳහා වී අලෙවි මණ්ඩලය වී මිලදී ගත යුතු බැවින් ද, ඒ වන විටත් වී අලෙවි මණ්ඩලයේ ගබඩාවල වී තොග පිරී තිබූ බැවින් ද, 2014/15 මහ සහ 2015 යල කන්නවල මිලදී ගත් වී තොග සත්ත්ව ආහාර සහ සහල් පිටි නිෂ්පාදනය සඳහා කිලෝවක් රු. 24.00 බැගින් නිකුත් කිරීමට 2016 මාර්තු 02 දින අමාත්‍ය මණ්ඩලය විසින් අනුමැතිය ලබාදී තිබුණි.

සත්ත්ව ආහාර සඳහා වී තොග නිකුත් කිරීම

ඒ අනුව කිලෝ ග්‍රෑම් 1 ක් රුපියල් 24.00 බැගින් වී කිලෝ 88,615,319 ක් සත්ත්ව ආහාර නිෂ්පාදන සමාගම් 09 කට නිකුත් කර තිබූ අතර ඉන් සිදු වූ අලාභය රු.මි 1,861 ක් පමණ වේ. මෙහෙයුම් වියදම් (ගැලපීමකින් තොරව ගැණුම් මිලට වඩා අඩු මුදලකට විකිණීමේ අලාභය පමණක්) මෙම ක්‍රියාවලියේදී පහත කරුණු කෙරෙහි විශේෂ අවධානය යොමු කළ යුතු බව අභ්‍යන්තර විගණනය මඟින් විගණන විමසුම් සහ විගණන වාර්තා මඟින් පෙන්වාදී තිබුණි.

- අමාත්‍ය මණ්ඩල අනුමැතිය මත සත්ත්ව ආහාර සඳහා වී තොග නිකුත් කිරීමෙන් අලාභය වී අලෙවි මණ්ඩලය වෙත පූර්ණ කර ගැනීමේ අවශ්‍යතාවය සහ එම අලාභය මත ගෙවීමට සිදුවන බැංකු ණය පොළී ආවරණය කරගැනීමේ ක්‍රමවේදයක් සකස් කර නොතිබීම.

- සත්ත්ව ආහාර නිෂ්පාදනය සඳහා සත්ත්ව ආහාර නිෂ්පාදන ආයතන විසින් ලබාගත් වී තොග පීකොක් බවට පත් කිරීම (පොතු හැරීම) සඳහා දිවයින පුරා පැවති වී මෝල් වෙත ලබා දී තිබුණ ද එම වී තොගවලින් සත්‍ය වශයෙන්ම සත්ත්ව ආහාර නිෂ්පාදනය කරන්නේ ද නැතහොත් මිනිස් පරිභෝජනය සඳහා සහල් නිෂ්පාදනය කරන්නේ ද යන්න පරීක්ෂා කිරීමේ ක්‍රමවේදයක් නොමැතිවීම නිසා මෙම කාර්යය නියාමනය හා අධීක්ෂණය අපහසු වීම. ඒ ඒ වී මෝල් වෙත ලබාදුන් වී ප්‍රමාණයත් ඒ ඒ වී මෝල් විසින් නැවත සැකසීමෙන් අනතුරුව සත්ත්ව ආහාර ආයතන වෙත භාරදුන් ප්‍රමාණත් සහ එසේ ලබාදුන් ප්‍රතිශත යන තොරතුරු සහ සත්ත්ව ආහාර ආයතනවල තොග තත්ත්වයන් වී අලෙවි මණ්ඩලය වෙත ලබාදිය යුතු වුවද දිගින් දිගටම එම ආයතන මෙම කටයුත්ත පැහැර හැරීම නිසා සත්ත්ව ආහාර නිෂ්පාදන සමාගම් විසින් වී අලෙවි මණ්ඩලය සමඟ එළඹ සිටි ගිවිසුම් ප්‍රකාරව අදාල කටයුතු අධීක්ෂණය හා නියාමනය සිදු නොවීම.
- සත්ත්ව ආහාර ලෙස නිකුත් කරනු ලැබූ 2014/15 මහ සහ 2015 යල කන්නවල වී තොගවලට වඩා පැරණි වී තොග ගබඩාවල විනාශ වෙමින් පැවතීම.
- වෙළඳපොලේ වී මිල පාලනය සහ වී අලෙවි මණ්ඩලයේ ගබඩා හිස් කරගැනීමේ අරමුණින් සත්ත්ව ආහාර සඳහා අඩු මුදලකට වී තොග නිකුත් කිරීමට තීරණය වුවද අවශ්‍ය ප්‍රමාණයට වඩා ගබඩා හිස් වීමෙන් අනතුරුව සහ අස්වැන්න ලැබීම අවසන් වී, වී මිල ස්ථාවර වීමෙන් අනතුරුව ද තවදුරටත් සත්ත්ව ආහාර සඳහා දිගින් දිගටම වී තොග නිකුත් කිරීම.

සහල් පිටි සඳහා වී තොග නිකුත් කිරීම

2016.03.02 දින ලබාදුන් අමාත්‍ය මණ්ඩල තීරණ ප්‍රකාරව සමාගම් 02 ක් වෙත නාඩු වී කිලෝ 2,800,935 ක් රු.24.00 බැගින් වූ මුදලකට ලබා දී තිබූ අතර ඉන් සිදු වූ මූල්‍ය පාඩුව රු.මි. 58.9 ක් පමණ (මෙහෙයුම් වියදම් ගැලපීමකින් තොරව ගැණුම් මිලට වඩා අඩු මුදලකට විකිණීමේ අලාභය පමණක්) වේ. මෙම ක්‍රියාවලිය තුළ දී වී අලෙවි මණ්ඩලය සමඟ එළඹි ගිවිසුම් ප්‍රකාරව අදාල සමාගම විසින් ලබාගත් වී තොගවලින් සහල් පිටි නිෂ්පාදනය කිරීමේ නිමවුම (Out Put) පරීක්ෂා කිරීමක් සිදු නොවීම නිසා අදාල වී තොග සහල් පිටි නිෂ්පාදනය සඳහා ම යෙදවූයේ ද යන්න තහවුරු කර ගැනීමට නොහැකි වීම තුළින් රු.24 බැගින් වූ අඩු මුදලකට වී තොග විකිණීමට තීරණය කළ අරමුණ ඉටු වූයේ ද යන්න ගැටළු සහගත වේ.

- අමාත්‍ය මණ්ඩල අනුමැතිය මත සහල් පිටි නිෂ්පාදනය සඳහා වී තොග නිකුත් කිරීමෙන් අලාභය වී අලෙවි මණ්ඩලය වෙත පූර්ණ කර ගැනීමේ අවශ්‍යතාවය සහ එම අලාභය මත ගෙවීමට සිදුවන බැංකු ණය පොළී ආවරණය කරගැනීමේ ක්‍රමවේදයක් සකස් කර නොතිබීම.

- මෙම පදනම යටතේ නිකුත් කළ වී තොගවලින් සත්‍ය වශයෙන් සහල් පිටි කිරීමක් සිදු වන්නේ ද එසේ නැතහොත් සහල් නිෂ්පාදනය සඳහා යොදා ගන්නේ ද යන්න අධීක්ෂණ කටයුතු නොකඩවා සිදු කර නොතිබීම.

XII. සේවක මානව සම්පත් කළමනාකරණය

2008 වර්ෂයේ වී අලෙවි මණ්ඩලය ආරම්භ කළ අවස්ථාවේ සිට වරින් වර සේවයට බඳවාගත් සේවකයින් සම්බන්ධ පහත ගැටළු කඩිනමින් නිරවුල් කරගැනීමේ අවශ්‍යතාවය.

- සේවක කාර්යක්ෂමතා කඩයිම් විභාග පැවැත්වීම.
- සේවය ස්ථීර කිරීමේ කටයුතු කඩිනම් කිරීම.
- වැටුප් වර්ධක ලබාදීම කඩිනම් කිරීම.
- චක්‍රලේඛ අංක 2/2016 අනුව වැටුප් පරිවර්තන සිදු කිරීම කඩිනම් කිරීම.
- සංයුක්ත සැලැස්මේ අරමුණු ඉටුකර ගැනීමට හැකි වන පරිදි කාර්ය මණ්ඩල සමාලෝචනය කිරීම.

3.2 මූල්‍ය හා ගිණුම් කටයුතු

I. වාර්ෂික ගිණුම් පිළියෙල කිරීම කඩිනම් කිරීම.

රාජ්‍ය ව්‍යාපාර චක්‍රලේඛ අංක PED 12 ප්‍රකාරව මූල්‍ය ප්‍රකාශන ඉදිරිපත් කිරීමට කටයුතු කිරීමේ අවශ්‍යතාවය සහ එම මූල්‍ය ප්‍රකාශන ශ්‍රී ලංකා ගිණුම්කරණ ප්‍රමිති සහ මුදල් රෙගුලාසිවලට අනුකූල වීමේ අවශ්‍යතාවය.

II. බැංකු සැසඳුම් යාවත්කාලීන පිළියෙල කර පවත්වා ගැනීම.

වාර්ෂික ගිණුම් නියමිත දිනට ඉදිරිපත් කිරීමට බාධාකාරී වන ප්‍රධානතම සාධකය වන වී මිලදී ගැනීමේදී ගොවීන් වෙත මුදල් ගෙවීම සඳහා භාවිතා කරනු ලබන බැංකු ගිණුම්වල පවත්නා හඳුනාගැනීමට අපහසු ගෙවීම් සම්බන්ධයෙන් පහත කරුණු අනුගමනය කිරීම.

- අන්තර්ජාල බැංකුකරණයට (Internet Banking) යොමු වීම.
- ගොවීන් වෙත සෘජුවම මුදල් ගෙවීම වෙනුවට ගොවීන් නමින් අදාල බැංකුවේ පවත්වාගෙන යනු ලබන බැංකු ගිණුමකට මුදල් මාරු කිරීමේ (Fund Transfer) ක්‍රමවේදයකට යොමු වීම.
- බැංකු ගිණුමෙන් එක් ගොවියෙකුට වඩා වැඩි ප්‍රමාණයකට ගෙවනු ලබන මුදල් එක් ගිණුම් සටහනක් ලෙස (Bulk Amount) බැංකු ගිණුමට හර කිරීම වැළැක්වීම සඳහා එකවර එක් ගනුදෙනුවක් මඟින් වී මිලදී ගැනීම සඳහා භාවිතා කරනු ලබන බැංකු ගිණුමට හර කළ හැකි උපරිම මුදල තීරණය කිරීම.

- ඒ ඒ කලාප වෙනුවෙන් වී මිලදී ගැනීමේ දී ගොවීන් වෙත මුදල් ගෙවීම සඳහා වෙන් කර ඇති ගිණුමකින් වෙනත් කලාපයක වී මිලදී ගැනීමක් වෙනුවෙන් ගොවීන් වෙත මුදල් ගෙවීම වැළැක්වීම සඳහා ක්‍රමවේදයක් ස්ථාපිත කිරීම.

III. වාර්ෂික වී තොග සත්‍යාපනය කිරීම.

IV. ගිණුම් වල පවත්නා නිරවුල් නොවූ ශේෂ කඩිනමින් නිරවුල් කිරීම.

V. වාර්ෂික භාණ්ඩ සමීක්ෂණය සිදු කිරීම හා ස්ථාවර වත්කම් ලේඛන යාවත්කාලීන කිරීම.

VI. වී මිලදී ගැනීම සඳහා අවශ්‍ය පොලිසැක් මලු මිලදී ගැනීමේදී ඇති වන ප්‍රමාදය සහ සැපයුම්කරු විසින් එකඟ වූ ප්‍රමිතියෙන් තොර පොලිසැක් මලු සැපයීම සම්බන්ධයෙන් කඩිනම් ක්‍රියාමාර්ග ගැනීම.

VII. වී අලෙවි මණ්ඩලයේ සේවකයින් වෙත සහ වෙනත් පාර්ශවයන් වෙත නිකුත් කරනු ලබන අත්තිකාරම් කඩිනමින් පියවා ගැනීමේ ක්‍රමවේදයකට යොමු වීම.

VIII. වී තොග විකිණීම.

වී තොග විකිණීමේදී පහත කරුණු කෙරෙහි අවධානය යොමු කිරීම.

- තාර්කික විකුණුම් මිලක් තීරණය කිරීම.
- සුදුසු අවස්ථාවේ දී විකිණීමට තීරණය කිරීම. (වෙළඳපොළ මිල ඉහළ අගයක් ගන්නා අවස්ථා සහ වී අස්වනු නෙලීම සිදු නොවන අවස්ථා වලදී)
- බාහිර රජයේ ආයතන වෙත වී/ සහල් නිකුත් කිරීමේ දී තාර්කික මිලක් පදනම් කරගැනීම.

IX. වී අලෙවි මණ්ඩලයේ බැරකම්

- වී අලෙවි මණ්ඩලය මඟින් මිලදී ගනු ලබන වී තොග මිලදී ගත් මිලට වඩා අඩු මිලකට විකිණීම මඟින් සිදු වන අලාභය අවම කිරීම මඟින් මහා භාණ්ඩාගාරය සහ රජයේ බැංකු වෙත පවත්නා දිගු කාලීන බැඳීම සහ ණය ගෙවීම සඳහා දිගු කාලීන සැලැස්මක් සකස් කර ක්‍රියාත්මක කිරීම සහ එමඟින් දැනට ගෙවමින් පවතින අනවශ්‍ය පොළී වියදම් අවම කර ගැනීමට අවශ්‍ය කටයුතු කිරීම.

- එවැනි දිගුකාලීන සැලැස්මක් මඟින් වී අලෙවි මණ්ඩලය තුළින් ගොවීන්ට ලැබෙන දායකත්වය වර්ධනය කර ගැනීමත් රජයට වැය බරක් නොවන ආකාරයට ආයතනය පවත්වා ගැනීමත් (අවම වශයෙන් අලාභ නොලබන මට්ටමෙන් පවත්වා ගැනීමට) අවශ්‍ය දිගු කාලීන අරමුණු පිහිටුවා ඒ අනුව කටයුතු කිරීම.

X. ගිණුම්වල දිගින් දිගටම පවත්නා අක්‍රීය ණයගැති ශේෂයක් (සමූපකාර තොග වෙළඳ සංස්ථාව, රේඛීය අමාත්‍යාංශය, ආහාර දෙපාර්තමේන්තුව, ලංකා ස.තො.ස ආයතනය සහ හම්බන්තොට හා අම්පාර දිස්ත්‍රික් ලේකම් කාර්යාලය ආදී) අදාල ආයතන වෙතින් අයකර ගැනීමට / නිරවුල් කිරීමට කටයුතු කිරීමේ අවශ්‍යතාවය.

XI. කොන්ත්‍රාත්/ ඉදිකිරීම් පරිපාලනය

- ප්‍රසම්පාදන මාර්ගෝපදේශ සංග්‍රහයට අනුකූලවීමේ අවශ්‍යතාවය.

15. තිරසාර සංවර්ධන ඉලක්ක අත්කර ගැනීමේ ප්‍රගතිය

වී නිෂ්පාදනය වෙළඳපොලට නිකුත්වන අවස්ථාවේදී වී අලෙවි මණ්ඩලය විසින් වී ගොවීන්ගෙන් සහතික මිලකට අස්වැන්න මිලදී ගැනීම සිදුවේ. මෙමඟින් අප ගොවී ජනතාවගේ දිලිඳුකම අඩුකර ජීවන තත්ත්වය උසස් කිරීමට බලාපොරොත්තු වේ.

වසරේ මාස කිහිපයක සහල් සහ වී සඳහා විවෘත වෙළඳපොලේ මිල ඉහළයාම හේතුවෙන් පාරිභෝගිකයන් දැඩි දුෂ්කරතාවයකට ලක් වේ. එබැවින් පාරිභෝගිකයාට සාධාරණ මිලකට සහල් මිලදී ගැනීමට අවස්ථාව ලබාදීමේ අරමුණින් වී අලෙවි මණ්ඩලය විසින් වී තොග අදාල කාල වකවානු තුළදී වෙළඳපොලට නිකුත් කිරීමට කටයුතු කරනු ලැබේ.

ඊට අමතරව ආරක්ෂිත තොගයක් පවත්වා ගනිමින් රට තුළ ආහාර සුරක්ෂිතතාවය තහවුරු කිරීමට බලාපොරොත්තු වේ.

වාර්ෂික ගිණුම් - 2016

STATEMENT OF FINANCIAL POSITION
As at 31 December 2016

	Note	2016 Rs.	2015 Rs.
ASSETS			
Non Current Assets			
Property Plant & Equipment	3	753,194,687	690,367,273
Capital Work-in-Progress	4	86,024,585	16,732,567
Investments	5	413,875,469	385,131,363
		1,253,094,741	1,092,231,203
Current Assets			
Inventories	6	9,747,685,680	16,506,042,630
Trade and Other Receivables	7	2,064,813,346	2,116,658,820
Cash and Cash Equivalents	8	342,678,254	204,224,147
		12,155,177,280	18,826,925,597
Total Assets		**13,408,272,021**	**19,919,156,801**
EQUITY AND LIABILITIES			
Contributed Capital	9	631,484,518	631,484,518
Reserve Surplus/ (Deficit)		(12,692,062,340)	(6,797,776,882)
Total Equity		(12,060,577,822)	(6,166,292,364)
Non Current Liabilities			
Interest Bearing Loans & Borrowings	10	14,594,014,227	14,750,719,871
Provision for Defined Benefit Plans	11	6,274,662	4,915,793
Deferred Income	12	672,000,000	522,000,000
		15,272,288,890	15,277,635,664
Current Liabilities			
Trade & Other Payables	13	10,127,450,500	10,628,973,427
Interest Bearing Loans & Borrowings	10	69,110,454	178,840,073
		10,196,560,953	10,807,813,501
Total Equity and Liabilities		**13,408,272,021**	**19,919,156,801**

These Financial Statements are in compliance with the requirements of the Finance Act No. 38 of 1971.

Deputy General Manager (Finance)

Accountant

The Board of Directors is responsible for the preparation and presentation of these Financial Statements. Signed for and on behalf of the Board by:

Chairman

Director

The accounting policies and notes on pages 6 to 24 form an integral part of the Financial Statements.

26/01/2018
Colombo

මූල්‍ය තත්ත්ව ප්‍රකාශය

2016 දෙසැම්බර් 31 දිනෙන් අවසන් වසර සඳහා

	සටහන	2016	2015
වත්කම්		රු.	රු.
ජංගම නොවන වත්කම්			
දේපළ, පිරියත හා උපකරණ	3	753,194,687	690,367,273
කෙරීගෙන යන ප්‍රාග්ධන කටයුතු	4	86,024,585	16,732,567
ආයෝජන	5	413,875,469	385,131,363
		1,253,094,741	1,092,231,203
ජංගම වත්කම්			
තොග	6	9,747,685,680	16,506,042,630
වෙළඳ සහ අනෙකුත් ලැබීම්	7	2,064,813,346	2,116,658,820
මුදල් සහ මුදල් සමානතා	8	342,678,254	204,224,147
		12,155,177,280	18,826,925,597
මුළු වත්කම්		**13,408,272,021**	**19,919,156,801**
ස්කන්ධය සහ වගකීම්			
දායක වූ ප්‍රාග්ධනය	9	631,484,518	631,484,518
සංචිත අතිරික්තය / (හිඟය)		(12,692,062,340)	(6,797,776,882)
මුළු ස්කන්ධය		(12,060,577,822)	(6,166,292,364)
ජංගම නොවන වගකීම්			
පොළී දරණ ණය සහ ණය ගැණුම්	10	14,594,014,227	14,750,719,871
නිර්වචිත ප්‍රතිලාභ සැලසුම් සඳහා ප්‍රතිපාදන	11	6,274,662	4,915,793
විලම්භිත ආදායම	12	672,000,000	522,000,000
		15,272,288,890	15,277,635,664
ජංගම වගකීම්			
වෙළඳ හා වෙනත් ගෙවිය යුතු මුදල්	13	10,127,450,500	10,628,973,427
පොළී දරණ ණය සහ ණය ගැණුම්	10	69,110,454	178,840,073
		10,196,560,953	10,807,813,501
මුළු ස්කන්ධය හා වගකීම්		**13,408,272,021**	**19,919,156,801**

මෙම මූල්‍ය ප්‍රකාශ 1971 අංක 38 දරණ මුදල් පනතේ අවශ්‍යතාවලට අනුකූලව සකස කර තිබේ.

ccountant

…….. ……..

නියෝජ්‍ය සාමාන්‍යාධිකාරී (මූල්‍ය) ගණකාධිකාරී

අධ්‍යක්ෂ මණ්ඩලය මෙම මූල්‍ය වාර්තා පිළියෙල කිරීම හා ඉදිරිපත් කිරීම පිළිබඳව වගකීමෙන් බැඳී සිටියි. අධ්‍යක්ෂ මණ්ඩලය වෙනුවෙන් අත්සන් කළෙ,

irector

…….. ……..

සභාපති අධ්‍යක්ෂ

මෙම ගිණුම්කරණ ප්‍රතිපත්ති හා පිටු අංක 54 - 76 දක්වා සටහන් මූල්‍ය ප්‍රකාශනවල අත්‍යවශ්‍යක කොටසකි.

….....2018

කොළඹ

(ඉංග්‍රීසි මුල් පිටපතෙහි අනුවාදයයි)

විස්තීර්ණ ආදායම් ප්‍රකාශය
2016 දෙසැම්බර් 31 අවසන් වසර සඳහා

	සටහන	2016 රු.	2015 රු.
ආදායම	14	9,161,353,585	697,178,896
විකුණුම් පිරිවැය		(13,679,610,716)	(1,496,329,845)
දළ ලාභය		(4,518,257,131)	(799,150,949)
වෙනත් ආදායම්	15	128,023,649	134,867,120
පරිපාලන වියදම්		(157,910,688)	(133,464,154)
විකුණුම් හා බෙදාහැරීම් වියදම්		(4,040,808)	(3,363,761)
වෙනත් වියදම්		(212,000)	-
මූල්‍ය වියදම්	16	(1,341,928,877)	(969,960,666)
බදුකරණයට පෙර ලාභ / (අලාභ)		(5,894,325,856)	(1,771,072,410)
ආදායම් බදු (වියදම්) / ප්‍රතිවර්තන		-	-
කාල පරිච්ඡේදය සඳහා ලාභය /(අලාභ)		(5,894,325,856)	(1,771,072,410)
වෙනත් විසතීර්ණ ආදායම්			
ආයුගණක ලාභ (අලාභ)		40,398	(2,098,136)
මුළු විසතීර්ණ ආදායම්		(5,894,285,458)	(1,773,170,546)

මෙම ගිණුම්කරණ ප්‍රතිපත්ති හා පිටු අංක 54 - 76 දක්වා සටහන් මූල්‍ය ප්‍රකාශනවල අත්‍යවශ්‍යක කොටසකි.

ස්කන්ධය වෙනස්වීම පිළිබඳ ප්‍රකාශය
2016 දෙසැම්බර් 31 දිනට අවසන් වසර

	දායක වූ ප්‍රාග්ධනය	රඳවාගත් ඉපයීම්	එකතුව
	රු.	රු.	රු.
2015 ජනවාරි 1 දිනට ශේෂය	631,484,518	(5,028,376,426)	(4,396,891,908)
පූර්ව වසරේ ගැළපීම්	-	3,770,089	3,770,089
කාලපරිච්ඡේදය සඳහා ලාභය / (අලාභය)	-	(1,773,170,546)	(1,773,170,546)
2015 දෙසැම්බර් 31 දිනට ශේෂය	631,484,518	(6,797,776,882)	(6,166,292,364)
2016 ජනවාරි 1 දිනට ශේෂය	631,484,518	(6,797,776,882)	(6,166,292,364)
පූර්ව වසරේ ගැළපීම්	-	-	-
කාලපරිච්ඡේදය සඳහා ලාභ / (අලාභ)	-	(5,894,285,458)	(5,894,285,458)
2016 දෙසැම්බර් 31 දිනට ශේෂය	631,484,518	(12,692,062,340)	(12,060,577,822)

මෙම ගිණුම්කරණ ප්‍රතිපත්ති හා පිටු අංක 54 - 76 දක්වා සටහන් මූල්‍ය ප්‍රකාශනවල අත්‍යවශ්‍යාංග කොටසකි .

මූල්‍ය ප්‍රවාහ ප්‍රකාශය
2016 දෙසැම්බර් 31 දිනට අවසන් වසර

	2016 රු.	2015 රු.
මෙහෙයුම් ක්‍රියාකාරකම්වලින් ඇති වූ / (භාවිත කළ) මුදල් ප්‍රවාහ		
බදුකරණයට පෙර ලාභය / (අලාභය)	(5,894,325,856)	(1,771,072,410)
ගැළපීම්		
මූල්‍ය පිරිවැය	1,341,928,877	969,960,666
ක්ෂය කිරීම්	31,892,123	19,225,000
පාරිතෝෂික ශේෂය මත ලබාදුන් පොළිය	565,316	234,800
පාරිතෝෂික සඳහා වෙන් කිරීම්	833,951	541,118
ස්ථාවර තැන්පතුවලින් ලද පොළී ආදායම්	(33,886,068)	(17,766,594)
පූර්ව වසරේ ගැළපීම්	-	3,770,089
කාරක ප්‍රාග්ධන වෙනසකම්වලට පෙර මෙහෙයුම් ලාභය	(4,552,991,657)	(795,107,330)
කෙරීගෙන යන වැඩ (වැඩිවීම) / අඩුවීම	(69,292,017)	147,670,481
තොගවල (වැඩිවීම) / අඩුවීම	6,758,356,950	(14,082,588,490)
වෙළඳ හා අනෙකුත් ලැබීම් (වැඩිවීම) / අඩුවීම්	51,845,474	193,106,130
වෙළඳ හා අනෙකුත් ගෙවිය යුතු මුදල්වල (වැඩිවීම) / අඩුවීම	(501,522,928)	7,613,518,961
මෙහෙයුම්වලින් උත්පාදනය වූ මුදල්	1,686,395,822	(6,923,400,248)
ගෙවන ලද මූල්‍ය පිරිවැය	(1,341,928,877)	(969,960,666)
ගෙවන ලද ආදායම් බදු	-	-
ගෙවන ලද පාරිතෝෂික	-	-
මෙහෙයුම් ක්‍රියාකාරකම්වලින් / ක්‍රියාකාරකම් සඳහා (භාවිත කළ) ශුද්ධ මුදල් ප්‍රවාහය	344,466,945	(7,893,360,914)
ආයෝජන ක්‍රියාකාරකම්වලින් / ක්‍රියාකාරකම් සඳහා (භාවිත කළ) මුදල් ප්‍රවාහය		
දේපළ, පිරියත සහ උපකරණ අත්පත් කර ගැනීම	(94,719,538)	(284,935,058)
ස්ථාවර තැන්පතුවල ආයෝජනය කිරීම	(28,744,106)	(14,766,594)
සථාවර තැන්පතුවලින් ලද පොළී ආදායම	33,886,068	17,766,594
ආයෝජන ක්‍රියාකාරකම්වලින් / ක්‍රියාකාරකම් සඳහා (භාවිත කළ) ශුද්ධ මුදල් ප්‍රවාහය	(89,577,575)	(281,935,058)
මූල්‍ය ක්‍රියාකාරකම්වලින් ඇති වූ / (භාවිත කළ) මුදල් ප්‍රවාහය		
කොටස් නිකුත් කිරීම	-	-
පොළී දරන ණය හා ණයගැනීම්වලින් ලද මුදල් (උත්පාදන)	6,798,200,000	8,306,000,000
පොළී දරන ණය හා ණය ගැනීම්වල නැවත ගෙවීම්	(6,954,905,644)	-
රජයේ ප්‍රදාන ලැබීම්	150,000,000	155,000,000
මූල්‍ය ක්‍රියාකාරකම්වලින් ඇති වූ / (භාවිත කළ) ශුද්ධ මුදල් ප්‍රවාහය	(6,705,644)	8,461,000,000
මුදල් හා මුදල් සමානතාවල ශුද්ධ වැඩිවීම/ (අඩුවීම)	248,183,726	285,704,028
වසර ආරම්භයේ මුදල් හා මුදල් සමානතා	25,384,074	(260,319,954)
වසර අවසානයේ මුදල් හා මුදල් සමානතා	**273,567,800**	**25,384,074**

මෙම ගිණුම්කරණ ප්‍රතිපත්ති හා පිටු අංක 54 - 76 දක්වා සටහන් මූල්‍ය ප්‍රකාශනවල අත්‍යවශ්‍යක කොටසකි.

මූල්‍ය ප්‍රකාශන සඳහා සටහන්
2016 දෙසැම්බර් 31 දිනයෙන් අවසන් වර්ෂය සඳහා

1. **සංස්ථාපිත තොරතුරු**

වී අලෙවි මණ්ඩලය (PMB) 1971 අංක 14 දරණ වී අලෙවි මණ්ඩල පනතේ විධිවිධාන යටතේ ස්ථාපනය කරන ලද ව්‍යවස්ථාපිත මණ්ඩලයක් වන අතර එය ශ්‍රී ලංකාවේ නිත්‍ය වශයෙන් ස්ථාපනය වී තිබේ. මෙහි ලියාපදිංචි කාර්යාලය හා ප්‍රධාන ව්‍යාපාරික ස්ථානය කොළඹ 02, යුනියන් පෙදෙසේ අංක 330 ස්ථානයේ පිහිටා තිබේ.

වසර 2000 සිට 2007 දක්වා වූ කාලපරිච්ඡේදය තුළ වී අලෙවි මණ්ඩලය ඇවර කිරීමට නියමිතව තිබුණු අතර එවකට සිටි කෘෂිකර්ම සංවර්ධන හා ගොවිජන සේවා අමාත්‍ය ගරු මෛත්‍රීපාල සිරිසේන මැතිතුමා විසින් 2007 දෙසැම්බර් 01 දා සිට ක්‍රියාත්මක වන පරිදි වී අලෙවි මණ්ඩලය නැවත සක්‍රීය කරනු ලැබීය.

1.1 මූල්‍ය ප්‍රකාශන නිකුත් කිරීම සඳහා අවසර ලබා දුන් දිනය.

2018.03.28 දින අධ්‍යක්ෂ මණ්ඩලය මගින් සම්මත කරන ලද යෝජනාවකට අනුව 2016 දෙසැම්බර් 31 දිනෙන් අවසන් වූ වසර සඳහා මූල්‍ය ප්‍රකාශන නිකුත් කිරීම සඳහා අවසර දෙන ලදී.

1.2 ප්‍රධාන ක්‍රියාකාරකම් හා මෙහෙයුම්වල ස්වභාවය

වී අස්වනු නෙලන සමයේ දී වී මිලදී ගැනීම හා වී විකිණීම වී අලෙවි මණ්ඩලයේ ප්‍රධාන ව්‍යාපාරික කටයුත්ත වේ.

1.3 පිළියෙළ කිරීමේ පදනම

(අ) අනුකූලතාව පිළිබඳ ප්‍රකාශය
මූල්‍ය තත්ත්ව ප්‍රකාශය, විස්තීර්ණ ආදායම් ප්‍රකාශය, සාමාන්‍ය කොටස් වෙනස්වීම පිළිබඳ ප්‍රකාශය, මූල්‍ය ප්‍රවාහ ප්‍රකාශය හා මූල්‍ය ප්‍රකාශන සඳහා සටහන්වලින් මූල්‍ය ප්‍රකාශන සමන්විත වේ. ශ්‍රී ලංකා වරලත් ගණකාධිකාරී ආයතනය මඟින් නිකුත් කරන ලද ශ්‍රී ලංකා ගිණුම්කරණ ප්‍රමිති (ශ්‍රී ලංකා මූල්‍ය වාර්තාකරණ ප්‍රමිති හා ලංකා ගිණුම්කරණ ප්‍රමිති) වලට අනුකූලව මෙම මූල්‍ය ප්‍රකාශන පිළියෙළ කර තිබේ.

(ආ) ඇගයීමේ පදනම
අදාල සටහන් යටතේ ධාරණ අගයට අදාළව සුදුසු හෙළිදරවු කිරීම් සිදු කරන අවස්ථා හැර මූල්‍ය ප්‍රකාශ ඓතිහාසික පිරිවැය පදනම මත පිළියෙළ කරනු ලැබීය.

(ඇ) සංසන්දනාත්මක තොරතුරු
වර්තමාන කාලපරිච්ඡේදයේ මූල්‍ය ප්‍රකාශන පිළිබඳව අවබෝධය වැඩිදියුණු කිරීම සඳහා ද කාලපරිච්ඡේද අතර සංසන්දනාත්මකභාවය වැඩිදියුණු කිරීම සඳහා ද මූල්‍ය ප්‍රකාශනවල වාර්තා කරන ලද සියලු ප්‍රමාණ සඳහා ප්‍රමාණාත්මක, සවිස්තරාත්මක තොරතුරු ඇතුළත් සංසන්දනාත්මක තොරතුරු පසුගිය කාලපරිච්ඡේදයට අදාළව හෙළිදරවු කරනු ලැබේ.

(ඈ) මූල්‍ය හා ඉදිරිපත් කිරීමේ ව්‍යවහාර මුදල්
වී අලෙවි මණ්ඩලයේ ක්‍රියාකාරී හා ඉදිරිපත් කිරීමේ ව්‍යවහාර මුදල් වර්ගය වන ශ්‍රී ලංකා රුපියල්වලින් මෙම මූල්‍ය ප්‍රකාශන ඉදිරිපත් කර තිබේ.
වෙනත් ආකාරයකින් සඳහන් කර ඇත්නම් හැර, ශ්‍රී ලංකා රුපියල්වලින් ඉදිරිපත් කරන ලද සියලුම මූල්‍ය තොරතුරු ආසන්නතම රුපියලට වටයා ඇත.

මූල්‍ය ප්‍රකාශන සඳහා සටහන්
2016 දෙසැම්බර් 31 දිනයෙන් අවසන් වර්ෂය සඳහා

(ඉ) **තක්සේරු කිරීම් හා තීන්දු උපයෝගී කර ගැනීම.**

ශ්‍රී ලංකා මූල්‍ය වාර්තාකරණ ප්‍රමිති/ ශ්‍රී ලංකා ගිණුම්කරණ ප්‍රමිතිවලට අනුකූලව මූල්‍ය ප්‍රකාශන පිළියෙළ කිරීමේ දී හා ඉදිරිපත් කිරීමේ දී කළමනාකාරිත්වය විසින් ගිණුම්කරණ ප්‍රතිපත්ති භාවිත කිරීම සඳහා මෙන්ම වත්කම්, වගකීම්, ආදායම් හා තක්සේරු කිරීම්වලට බලපාන තීන්දු, තක්සේරු කිරීම් හා උපකල්පන සිදුකිරීම අවශ්‍ය වේ. එසේ භාවිත කරනු ලබන තක්සේරු කිරීම් හා තීන්දු මඟින් තථ්‍ය ප්‍රතිඵල වෙනස් විය හැකිය.

තක්සේරු කිරීම් හා බලපවත්වන උපකල්පන පවත්නා පදනම මත සමාලෝචනය කෙරේ. ගිණුම්කරණ තක්සේරු සඳහා සිදුකරනු ලබන ප්‍රතිශෝධන එම කාලපරිච්ඡේදයට පමණක් බලපෑමක් සිදු කරන්නේ නම් හෝ ප්‍රතිශෝධනය සිදු කරනු ලබන කාලපරිච්ඡේදයට හෝ අනාගත කාලපරිච්ඡේදයට බලපෑමක් සිදු කරන්නේ නම් එවැනි ප්‍රතිශෝධන සිදු කරනු ලබන අතර එම ප්‍රතිශෝධන වර්තමාන හා අනාගත කාල ද්විත්වයම සඳහා බලපාන්නේ නම් එවැනි ප්‍රතිශෝධන සිදු කරනු නොලැබේ.

මූල්‍ය ප්‍රකාශනවල පිළිගන්නා ප්‍රමාණ මත ඉතා කැපීපෙනෙන බලපෑමක් සිදු කරන ගිණුම්කරණ ප්‍රතිපත්ති යොදා ගැනීමේ දී තක්සේරු කිරීම්, අනියතතාව හා තීරණාත්මක තීන්දු සම්බන්ධ වැදගත් ක්ෂේත්‍ර පිළිබඳ තොරතුරු මූල්‍ය ප්‍රකාශනවල සටහන් ලෙස ඇතුළත් කරනු ලැබේ.

2. වත්කම් හා ඒවා ඇගයීමේ පදනම

2.1 දේපළ, පිරියත හා උපකරණ

(අ) පිරිවැය

එදිනෙදා සේවා කිරීම සඳහා වන පිරිවැය හැර දේපළ, පිරියත හා උපකරණ සමුච්චිත ක්ෂය කිරීම් හා වටිනාකමේ සමුච්චිත හානිකරණ අඩු කර පිරිවැයට දක්වනු ලැබේ. පිළිගැනීමේ නිර්ණායක තෘප්තිමත් කර ඇත්නම්, පිරිවැය දැරීමේ අවස්ථාවේ දී පිරියත හා උපකරණවල කොටස් ප්‍රතිස්ථාපනය කිරීමේ පිරිවැය ද එම පිරිවැයට ඇතුළත් වේ.

(ආ) ප්‍රතිස්ථාපන පිරිවැය

කාර්යසාධනය පිළිබඳ මුලින් තක්සේරු කළ ප්‍රමිතියෙන් අපේක්ෂිත අනාගත ආර්ථික ප්‍රතිලාභ ප්‍රතිෂ්ඨාපනය කිරීම හා නඩත්තු කිරීම වෙනුවෙන් දේපළ, පිරියත හා උපකරණ අළුත්වැඩියා කිරීම හා නඩත්තු කිරීම් සඳහා වැයකරනු ලබන වියදම ප්‍රතිස්ථාපන පිරිවැය ලෙස හැඳින්වේ.

(ඇ) ක්ෂය කිරීම්

පහත සඳහන් කර ඇති පරිදි සමාන වාරිකවලින් එවැනි මුදල් ප්‍රමාණ ලියා හැරීම සඳහා පහත දැක්වෙන තක්සේරු කළ ඵලදායී ජීව කාලය මුළුල්ලේ සියලුම දේපළ, පිරියත හා උපකරණවල පිරිවැය හෝ වටිනාකම මත සරල රේඛීය ක්‍රමය භාවිත කරමින් ක්ෂය කිරීම් සඳහා ප්‍රතිපාදන සලසනු ලැබේ.

මූල්‍ය ප්‍රකාශන සඳහා සටහන්
2016 දෙසැම්බර් 31 දිනයෙන් අවසන් වර්ෂය සඳහා

වත්කම් වර්ගය	වාර්ෂික අනුපාතය
ගොඩනැගිලි	2.5%
පරිගණක සහ උපාංග	20%
ගෘහ භාණ්ඩ සහ සවිකිරීම්	20%
කාර්යාලීය උපකරණ	20%
වෙනත් උපකරණ	20%
තරාදි	20%
ජල මීටර්	20%
මෝටර් වාහන	20%
"කොකුන්" ගබඩා	20%

දේපළ, පිරියත හා උපකරණ අයිතමයන් හා මුලින් හඳුනාගත් වැදගත් කොටස් දේපළ, පිරියත හා උපකරණ අයිතමයන් ඉවත් කළ විට හෝ ඒවා භාවිත කිරීමෙන් තවදුරටත් අනාගත ආර්ථික ප්‍රතිලාභ අපේක්ෂා කළ නොහැකි තත්ත්වයට පත් වූ විට හෝ එවැනි දේපළ, පිරියත හා උපකරණ අයිතමයන් පිළිගැනීම අත්හරිනු ලැබේ. දේපළ, පිරියත හා උපකරණ අයිතමයන් පිළිගැනීම අත්හැරීමෙන් සිදුවන ලාභය හෝ අලාභය වශයෙන් නිර්ණය කරනු ලබන්නේ එවැනි වත්කමක් විකුණා ලත් මුදලත් එහි ධාරණ වටිනාකමත් යන දෙකේ වෙනස වන අතර වත්කම පිළිගැනීම අත් හැරීමේ දී එම ලාභය හෝ අලාභය ආදායම් ප්‍රකාශයෙහි දක්වනු ලැබේ.

වත්කමේ අවශේෂ වටිනාකම, ඵලදායී ජීව කාලය හා ක්ෂය කිරීමේ ක්‍රම සෑම මූල්‍ය වර්ෂයකම අවසානයේ දී සමාලෝචනය කරන අතර යෝග්‍ය වේ නම්, අනාගතය සඳහා ද ගලපනු ලැබේ.

2.2 තොග

යල්පිනූ හෝ අඩුවෙන් විකිණෙන අයිතම සඳහා නිසි පරිදි ප්‍රතිභාග ලබා දීමෙන් අනතුරුව පිරිවැය හා ශුද්ධ උපලබ්ධි අගය යන දෙකෙන් අඩු අගයට තොග අගය කර ඇත. සාමාන්‍ය ව්‍යාපාරික ක්‍රියාවලිය තුළින් තොග විකිණිය හැකි මිලෙන් විකිණීම සම්පූර්ණ කිරීම සඳහා තක්සේරු කළ පිරිවැය සහ විකිණීම සඳහා අවශ්‍ය තක්සේරු කළ පිරිවැය අඩු කිරීමෙන් ශුද්ධ උපලබ්ධි වටිනාකම ලැබේ.

2.3 මූල්‍ය වත්කම්

(අ) ආරම්භක පිළිගැනීම

ලාභය හෝ අලාභය තුළින් සාධාරණ අගයට පිළිගනු ලබන මූල්‍ය වත්කම්, ණය හා ලැබිය යුතු මුදල්, කල් පිරෙනතුරු තබාගන්නා ආයෝජන හෝ විකිණීම සඳහා පවතින මූල්‍ය වත්කම් ලෙස ශ්‍රී ලංකා ගිණුම්කරණ ප්‍රමිති 39 විෂය පථය යටතේ වන මූල්‍ය වත්කම් වර්ගීකරණය කරනු ලැබේ.

සියලුම මූල්‍ය වත්කම් මූලිකව ඒවායේ සාධාරණ අගයට පිළිගන්නා අතර ලාභය හා අලාභය තුළින් සාධාරණ අගයට පිළිනොගන්නා වත්කම් සම්බන්ධයෙන් වන විට ඍජුව ආරෝපණය කළ හැකි ගණුදෙනු පිරිවැයට හඳුනා ගනු ලැබේ.

(ආ) පසු අවස්ථාවක තක්සේරු කිරීම

මූල්‍ය වත්කම් පසුව තක්සේරු කිරීම පහත දක්වා ඇති වර්ගීකරණය මත රඳා පවතී.

ලාභය හෝ අලාභය තුළින් සාධාරණ අගයට පිළිගන්නා ලද මූල්‍ය වත්කම්

වී අලෙවි මණ්ඩලය ලාභය හෝ අලාභය තුළින් සාධාරණ අගයට පිළිගන්නා මූල්‍ය වත්කම් ලෙස කිසිදු වත්කමක් නම් කර නොමැත.

මූල්‍ය ප්‍රකාශන සඳහා සටහන්
2016 දෙසැම්බර් 31 දිනයෙන් අවසන් වර්ෂය සඳහා

ණය සහ ලැබිය යුතු මුදල්

සක්‍රීය වෙළඳපොලක මිල සඳහන් කර නොමැති නියමිත දිනට ගෙවීම් සිදු කළ හැකි හෝ නිශ්චය කළ හැකි ගෙවීම් සිදු කළ හැකි ව්‍යුත්පන්න නොකරන ලද මූල්‍ය වත්කම් ණය හා ලැබිය යුතු මුදල් ලෙස හැඳින්වේ. ආරම්භක තක්සේරුවෙන් අනතුරුව, එවැනි මූල්‍ය වත්කම් ඵලදායී පොළී අනුපාතික ක්‍රමය (EIR) භාවිත කරමින් ක්‍රමක්ෂය කළ පිරිවැයෙන් හානිකරණ පාඩු අඩු කිරීමෙන් පසුව තක්සේරු කරනු ලැබේ. අත්පත් කර ගැනීම මත ලබා දෙනු ලබන වට්ටමක් හෝ වාරිකයක් සහ සථල පොළී අනුපාතික ක්‍රමයේ අත්‍යවශ්‍ය කොටසක් වන ගාස්තු හා පිරිවැය සැලකිල්ලට ගනිමින් ක්‍රමක්ෂය කළ පිරිවැය ගණනය කරනු ලැබේ. ඵලදායී පොළී අනුපාතික ක්‍රමයෙන් ක්‍රමක්ෂය කිරීම් ආදායම් ප්‍රකාශයේ මූල්‍ය ආදායමේ ඇතුළත් කරනු ලැබේ. හානිකරණයෙන් ඇති වන අලාභ ආදායම් ප්‍රකාශයේ මූල්‍ය පිරිවැයෙහි හඳුනා ගනු ලැබේ.

වී අලෙවි මණ්ඩලය වෙළඳ හා අනෙකුත් ලැබිය යුතු මුදල්, ස්ථාවර තැන්පතු, මුදල් හා මුදල් සමානතා ණය හා ලැබිය යුතු මුදල් ලෙස වර්ගීකරණය කරනු ලබයි.

කල් පිරෙන තුරු තබාගන්නා මූල්‍ය වත්කම්

කල් පිරෙනතුරු තබා ගන්නා මූල්‍ය වත්කම් යනු වී අලෙවි මණ්ඩල කළමනාකාරීත්වයට කල් පිරෙනතුරු තබා ගැනීමේ හැකියාවන් ඇති එමෙන්ම කල් පිරෙන තුරු තබාගැනීමට ධනාත්මක අභිප්‍රායක් ඇති නියමිත දිනට ගෙවිය යුතු හා නිශ්චය කළ හැකි ගෙවීම් සහිත ව්‍යුත්පන්න නොවන මූල්‍ය වත්කම්ය. මුල් ඇගයීමෙන් අනතුරුව කල් පිරෙන තුරු තබාගන්නා මූල්‍ය වත්කම් ඵලදායී පොළී අනුපාතික ක්‍රමය (EIR) භාවිත කරමින් ක්‍රමක්ෂය කළ පිරිවැයෙන් හානිකරණ පාඩු අඩු කිරීමෙන් පසුව තක්සේරු කරනු ලැබේ. අත්පත් කර ගැනීම මත ලබා දෙනු ලබන වට්ටමක් හෝ වාරිකයක් සහ සථල පොළී අනුපාතික ක්‍රමයේ අත්‍යවශ්‍ය කොටසක් වන ගාස්තු හා පිරිවැය සැලකිල්ලට ගනිමින් ක්‍රමක්ෂය කළ පිරිවැය ගණනය කරනු ලැබේ. ඵලදායී පොළී අනුපාතික ක්‍රමයෙන් ක්‍රමක්ෂය කිරීම් ආදායම් ප්‍රකාශයේ මූල්‍ය ආදායමේ ඇතුළත් කරනු ලැබේ. හානිකරණයෙන් ඇති වන අලාභ ආදායම් ප්‍රකාශයේ මූල්‍ය පිරිවැයෙහි හඳුනා ගනු ලැබේ.

2015 දෙසැම්බර් 31 දිනෙන් අවසන් වූ කාලපරිච්ඡේදය තුළ වී අලෙවි මණ්ඩලය සතුව කල් පිරෙනතුරු තබා ගන්නා වත්කම් කිසිවක් නොතිබුණි.

විකිණීමට තිබෙන මූල්‍ය ආයෝජන

වී අලෙවි මණ්ඩලය විකිණීමට තිබෙන වත්කම් ලෙස කිසිදු මූල්‍ය වත්කමක් නම් කර නොමැත.

මූල්‍ය ප්‍රකාශන සඳහා සටහන්
2016 දෙසැම්බර් 31 දිනයෙන් අවසන් වර්ෂය සඳහා

(ඇ) මූල්‍ය වත්කම් හානිකරණය කිරීම

වී අලෙවි මණ්ඩලය සෑම වාර්තාකරණ දිනකම මූල්‍ය වත්කමක් හෝ වී අලෙවි මණ්ඩලයේ මූල්‍ය වත්කමක් හානිකරණයට ලක් වී ඇති බවට යම් වාස්තවික සාක්ෂ්‍යයක් ඇත්දැයි තක්සේරු කරනු ලබයි. වත්කමේ (සිදු වූ අලාභයන්) මුල් හඳුනාගැනීමෙන් අනතුරුව සිදුවන එක් සිදුවීමක් හෝ සිදුවීම් ගණනාවක ප්‍රතිඵලයන් ලෙස හානිකරණයක් සිදුවී ඇති බවට වාස්තවික සාක්ෂ්‍ය ඇත්නම් විශ්වසනීය ලෙස තක්සේරු කළ හැකි වන මූල්‍ය වත්කමේ හෝ වී අලෙවි මණ්ඩලයට අයත්වන මූල්‍ය වත්කමේ තක්සේරු කළ අනාගත මූල්‍ය ප්‍රවාහ මත බලපෑමක් එම අලාභය නිසා සිදු වේ නම් මූල්‍ය වත්කම හෝ වී අලෙවි මණ්ඩලයේ මූල්‍ය වත්කම් හානිකරණය වී ඇති බව සලකනු ලැබේ. ණයගැතියන් හෝ වී අලෙවි මණ්ඩලයේ ණයගැතියන් කැපී පෙනෙන මූල්‍ය දුෂ්කරතා අත් විඳියි නම් හෝ පොළී හා ප්‍රධාන ගෙවීම්වල පැහැර හැරීමක් හෝ වස්තුභංගත්වයට පැමිණීම හෝ වෙනත් මූල්‍ය ප්‍රතිසංවිධානගතවීමක් හා ගෙවීම් පැහැර හැරීමට අදාළ වන හිඟ මුදල් හා ආර්ථික තත්ත්වයේ වෙනස්වීමක් වැනි තක්සේරු කළ අනාගත මූල්‍ය ප්‍රවාහයේ මැණිය හැකි අඩු වීමක් පවතින බව නිරීක්ෂණය කළ හැකි දත්තවලින් පැහැදිලි වීම හානිකරණයක් සිදු වී ඇති බවට වන සාක්ෂ්‍ය වේ.

ක්‍රමක්ෂය කළ පිරිවැයට ගැනෙන මූල්‍ය වත්කම්

ක්‍රමක්ෂය කළ පිරිවැයට ගැනෙන මූල්‍ය වත්කම් සඳහා ඒවාට පෞද්ගලික වන පරිදි හා පෞද්ගලිකව වැදගත් නොවන මූල්‍ය වත්කම් සඳහා සාමූහිකව හෝ හානිකරණයට ලක්වීම පිළිබඳව සාක්ෂ්‍ය ඇත්දැයි වී අලෙවි මණ්ඩලය පළමුව තක්සේරු කරනු ලැබේ. වැදගත් හෝ වැදගත් නොවන පෞද්ගලිකව තක්සේරු කරනු ලබන මූල්‍ය වත්කමක් සඳහා හානිකරණයක් පවතින බවට වාස්තවික සාක්ෂ්‍ය නොමැති බවට වී අලෙවි මණ්ඩලය තීරණය කරන්නේ නම්, එම වත්කම වී අලෙවි මණ්ඩලයේ සමාන ණය අවදානම් ලක්ෂණ සහිත මූල්‍ය වත්කම්වලට ඇතුළත් කරනු ලබන අතර ඒවා හානිකරණ සඳහා සාමූහිකව තක්සේරු කරනු ලැබේ.
පෞද්ගලිකව තක්සේරු කරනු ලබන වත්කමක හානිකරණ අලාභ තිබේ නම් හෝ අඛණ්ඩව හානිකරණ අලාභ පවතියි නම් හෝ හානිකරණ අලාභ පවතින බවට හඳුනා ගන්නා ලද්දේ නම්, එබඳු වත්කම් හානිකරණ තක්සේරු කිරීම්වලට සාමූහිකව ඇතුළත් නොකරයි.

හානිකරණ අලාභ සිදු වී ඇති බවට වාස්තවික සාක්ෂ්‍ය ඇත්නම්, වත්කමේ ධාරණ ප්‍රමාණය හා තක්සේරු කළ අනාගත මූල්‍ය ප්‍රවාහයේ (මේ වනතෙක් වැය නොකරන ලද අනාගත අපේක්ෂිත ණය හානි හැර) වර්තමාන අගය යන අගයන් දෙක අතර වෙනස ලෙස හානිකරණ අලාභය තක්සේරු කරනු ලැබේ. තක්සේරු කළ අනාගත මූල්‍ය ප්‍රවාහයේ වර්තමාන අගය මූල්‍ය වත්කමේ මුල් සඵල පොළී අනුපාතිකයට වට්ටම් කරනු ලැබේ. ණය මුදලක් සඳහා විචල්‍ය පොළී අනුපාතයන් ඇත්නම්, හානිකරණ අලාභය තක්සේරු කිරීම සඳහා වන වට්ටම් අනුපාතය ප්‍රවර්තන සඵල පොළී අනුපාතය වේ.

ප්‍රතිභාග ගිණුමක් භාවිත කිරීම තුළින් වත්කමේ ධාරණ අගය අඩු වන අතර අලාභයේ ප්‍රමාණය ආදායම් ප්‍රකාශයේ හඳුනා ගැනේ. අඩු වූ ධාරණ ප්‍රමාණය මත පොළී ආදායම උපචිත වීම අඛණ්ඩව සිදුවන අතර හානිකරණ අලාභය තක්සේරු කිරීමේ අරමුණින් අනාගත මූල්‍ය ප්‍රවාහය වට්ටම් කිරීමට භාවිත කරන පොළී අනුපාතය භාවිත කරමින් පොළී ආදායම උපචිත වේ. පොළී ආදායම ආදායම් ප්‍රකාශයේ මූල්‍ය ආදායමේ කොටසක් වශයෙන් ගිණුම්ගත කරයි. අනාගතයේ ප්‍රතිලාභ වීම පිළිබඳව සැබෑ වන අපේක්ෂාවක් නොමැති විට හා සියලුම අතිරේක මුදල් වී අලෙවි මණ්ඩලයට උපලබ්ධි වී ඇති විට හෝ මාරු කර ඇති විට ආශ්‍රිත ප්‍රතිභාග සමඟ ණය ලියා හරිනු ලැබේ.

මූල්‍ය ප්‍රකාශන සඳහා සටහන්
2016 දෙසැම්බර් 31 දිනයෙන් අවසන් වර්ෂය සඳහා

හානිකරණය හඳුනා ගැනීමෙන් පසුව ඇතිවන සිදුවීමක් හේතුවෙන් පසුව එළැඹෙන වසර තුළ තක්සේරු කළ හානිකරණ අලාභයේ ප්‍රමාණය වැඩි වේ නම් හෝ අඩු වේ නම්, ප්‍රතිභාග ගිණුම ගැළපීම මගින් මුලින් හඳුනාගත් හානිකරණ අලාභය වැඩිකිරීම හෝ අඩුකිරීම සිදු කරනු ලැබේ. අනාගත ලියා හැරීමක් පසුව ආපසු අය කර ගතහොත්, ආපසු අය කර ගැනීම ආදායම් ප්‍රකාශයේ මූල්‍ය පිරිවැයට බැර කරනු ලැබේ.

(ඈ) **මුදල් හා මුදල් සමාන දෑ**

කලින් දන්නා මුදල් ප්‍රමාණවලට පහසුවෙන් පරිවර්තනය කළ හැකි සහ අගය වෙනස් වීමේ සුළු අවදානමකට පමණක් යටත් ඉහළ ද්‍රවශීලතාවක් සහිත කෙටිකාලීන ආයෝජනවලින් හා අත ඇති මුදල්වලින් සහ ඉල්ලුම් තැන්පතුවලින් මුදල් හා මුදල් සමානතා සමන්විත වේ.

මුදල් ප්‍රවාහ ප්‍රකාශයේ අරමුණු සඳහා මුදල් හා මුදල් සමාන දෑ ලෙස සලකනු ලබන්නේ අත ඇති මුදල් හා තවමත් ගෙවීමට නිබෙන බැංකු අයිරාව අඩු කළ බැංකු තැන්පතුය. අත්පත් කර ගත් දිනයේ සිට මාස තුනක් හෝ ඊට අඩු කාලයක් වැනි කෙටි කාලයකින් කල් පිරෙන ආයෝජන ද මුදල් සමාන දෑ වශයෙන් සලකනු ලැබේ.

2.4 මූල්‍ය වගකීම්

(අ) මූලික පිළිගැනීම හා තක්සේරු කිරීම

ශ්‍රී ලංකා ගිණුම්කරණ ප්‍රමිති 39 විෂය පථය යටතේ වන මූල්‍ය වගකීම්, ලාභය හෝ අලාභය තුළින් සාධාරණ අගයට පිළිගනු ලබන මූල්‍ය වගකීම් හෝ යෝග්‍ය පරිදි ණය මුදල් හා ණයට ගැනීම් වශයෙන් වර්ගීකරණය කර තිබේ. මූලික පිළිගැනීමේ දී වී අලෙවි මණ්ඩලය එහි මූල්‍ය වගකීම්වල වර්ගීකරණය නිර්ණය කරයි.

සියලුම මූල්‍ය වගකීම් මූලික වශයෙන් එහි සාධාරණ අගයට පිළිගනු ලබන අතර ණය මුදල් හා ණය ගැනීම් සම්බන්ධයෙන් ක්‍රමක්ෂය කළ පිරිවැයට පිළිගනු ලැබේ. මෙයට සෘජු ගනුදෙනු පිරිවැය ද ඇතුළත් වේ.

වී අලෙවි මණ්ඩලයේ මූල්‍ය වගකීම්වලට වෙළඳ හා අනෙකුත් ගෙවිය යුතු මුදල් හා ණය මුදල් හා ණය ගැනීම් ද ඇතුළත් වේ.

(ආ) පසුව සිදුකරනු ලබන තක්සේරු කිරීම්

මූල්‍ය වගකීම්වල තක්සේරු කිරීම් පහත සඳහන් කර ඇති පරිදි ඒවායේ වර්ගීකරණය මත රඳා පවතී.

ලාභය හා අලාභය හරහා සාධාරණ අගයට පිළිගනු ලබන මූල්‍ය වගකීම්.

ලාභය හා අලාභය හරහා සාධාරණ අගයට පිළිගනු ලබන මූල්‍ය වගකීම්වලට වෙළඳාම සඳහා තබන ලද මූල්‍ය වගකීම් හා මූලික හඳුනා ගැනීමෙන් අනතුරුව ලාභය හා අලාභය හරහා සාධාරණ අගයට පිළිගනු ලබන මූල්‍ය වගකීම් ඇතුළත් වේ. නුදුරු අනාගතයේ දී විකිණීමේ අරමුණින් අත්පත් කර ගන්නා මූල්‍ය වගකීම් වෙළඳාම සඳහා තබාගන්නා මූල්‍ය වගකීම් ලෙස හඳුනා ගනු ලැබේ.

මූල්‍ය ප්‍රකාශන සඳහා සටහන්
2016 දෙසැම්බර් 31 දිනයෙන් අවසන් වර්ෂය සඳහා

මෙම ප්‍රවර්ගයට ශ්‍රී ලංකා ගිණුම්කරණ ප්‍රමිති 39 මඟින් නිර්වචනය කරන ලද ඉදිරි රැකුම් සබඳතා වලදී ඉදිරි රැකුම් මෙවලම් ලෙස නම් නොකරන ලද වී අලෙවි මණ්ඩලය ඇතුළත් වූ ව්‍යුත්පන්න කළ හැකි මූල්‍ය මෙවලම් ඇතුළත් වේ. සඵලදායී ඉදිරි රැකුම් මෙවලම් ලෙස නම් කර නොමැති නම්, වෙන් කරන ලද හා ඔබ්බවන ලද ව්‍යුත්පන්න ද වෙළඳාම සඳහා තබාගන්නා වගකීම් ලෙස වර්ගීකරණය කෙරේ.

වෙළඳාම සඳහා තබන ලද වගකීම්වලින් ලබා ගත් ලාභ හෝ අලාභ ආදායම් ප්‍රකාශයේ හඳුනා ගැනේ.

වී අලෙවි මණ්ඩලය මඟින් මූලික පිළිගැනීමේ දී ලාභය හෝ අලාභය හරහා සාධාරණ අගයට පිළිගනු ලැබූ කිසිදු මූල්‍ය වගකීමක් නොමැත.

(ඇ) ණය මුදල් හා ණයට ගැනීම්

මූලික පිළිගැනීමෙන් අනතුරුව, පොළී උත්පාදන ණය මුදල් හා ණයට ගැනීම් සඵල පොළී අනුපාතික ක්‍රමය උපයෝගී කර ගනිමින් පසු අවස්ථාවක ක්‍රමක්ෂය කළ පිරිවැයට තක්සේරු කරනු ලැබේ. සඵල පොළී අනුපාත ක්‍රමය භාවිත කර ක්‍රමක්ෂය කිරීමේ ක්‍රියාවලිය තුළින් ද පිළිගැනීම අත්හරින ලද වගකීම් ඇති විට ලාභ හා අලාභ ආදායම් ප්‍රකාශනයේ පිළිගැනේ.

අත්පත් කර ගැනීම මත ලබා දෙනු ලබන වට්ටමක් හෝ වාරිකයක් සහ සඵල පොළී අනුපාතික ක්‍රමයේ අත්‍යවශ්‍ය කොටසක් වන ගාස්තු හා පිරිවැය සැලකිල්ලට ගනිමින් ක්‍රමක්ෂය කළ පිරිවැය ගණනය කරනු ලැබේ. එලදායී පොළී අනුපාතික ක්‍රමයෙන් ක්‍රමක්ෂය කිරීම් ආදායම් ප්‍රකාශයේ මූල්‍ය ආදායමේ ඇතුළත් කරනු ලැබේ. වී අලෙවි මණ්ඩලය මඟින් පොළී උත්පාදන ණය මුදල් හා ණයට ගැනීම් හා වෙනත් ණයට ගැනීම්, ණය මුදල් හා ණයට ගැනීම් ලෙස වර්ගීකරණය කර තිබේ.

(ඈ) මූල්‍ය සහතික කොන්ත්‍රාත්තු

වී අලෙවි මණ්ඩලය මඟින් නිකුත් කරන ලද මූල්‍ය සහතික කොන්ත්‍රාත්තු යනු ණය මෙවලමේ නියමවලට අනුව ගෙවිය යුතු අවස්ථාවේ ගෙවීමක් සිදු කිරීමට සුවිශේෂී ණයගැතියකු අසමත් වීම නිසා එම මූල්‍ය මෙවලම මඟින් සිදුකරන අලාභය එම මූල්‍ය මෙවලම දරන පුද්ගලයා වෙත ප්‍රතිපූර්ණය කිරීම සඳහා ගෙවීමක් සිදුකිරීම අවශ්‍ය වන කොන්ත්‍රාත් වේ. මෙම මූල්‍ය සහතික කොන්ත්‍රාත්තුව වගකීමක් වශයෙන් මූලිකව පිළිගන්නා අතර සහතික නිකුත් කිරීමට සෘජුව දායක වන ගනුදෙනු පිරිවැයට ගළපන ලද සාධාරණ අගයට ඒවා පිළිගනු ලැබේ. පසු අවස්ථාවක දී, මූල්‍ය වාර්තාකරණ දිනට වර්තමාන වගකීම් නිරවුල් කිරීම සඳහා අවශ්‍ය වන වියදම පිළිබඳ විශිෂ්ඨතම තක්සේරුව හා පිළිගත් අගයෙන් සමුච්චිත ක්‍රමක්ෂය අඩු කිරීමෙන් ලැබෙන අගය යන දෙකෙන් වැඩිම අගයට තක්සේරු කරනු ලැබේ.

මූල්‍ය ප්‍රකාශන සඳහා සටහන්
2016 දෙසැම්බර් 31 දිනයෙන් අවසන් වර්ෂය සඳහා

පිළිගැනීම අත්හැරීම

වගකීම යටතේ පවතින බැඳීමෙන් නිදහස්වීම හෝ අවලංගු කිරීම හෝ කල් ඉකුත් වීම සිදු වූ විට මූල්‍ය වගකීම පිළිගැනීම අත්හරිනු ලැබේ. පවතින මූල්‍ය වගකීමක් එම ණයහිමියා විසින්ම සාරානුකූලව වෙනස් වන නියමයන් මත පදනම් වන වෙනත් මූල්‍ය වගකීමකින් ප්‍රතිස්ථාපනය කරනු ලැබූ විට හෝ පවතින වගකීමක නියමයන් සාරානුකූලව වෙනස් කළ විට එවැනි හුවමාරු කිරීමක් හෝ වෙනස් කිරීමක් මුල් වගකීම පිළිගැනීම අත්හැරීමක් ලෙස සලකනු ලබන අතර අළුත් වගකීම පිළිගැනීමක් ලෙස ද සලකනු ලැබේ. අදාළ ධාරණ ප්‍රමාණවල වෙනස ආදායම් ප්‍රකාශයේ හඳුනා ගැනේ.

මූල්‍ය මෙවලම් හිලව් කිරීම

පිළිගත් ප්‍රමාණ හිලව් කිරීමට දැනට බලාත්මකව පවතින නෛතික අයිතිවාසිකම් පවතී නම් සහ ශුද්ධ පදනම මත නිරවුල් කිරීමට අභිමතයක් තිබේ නම් හෝ වත්කම් එකිනෙකට සමගාමීව උපලබ්ධි කිරීමට හා වගකීම් නිරවුල් කිරීමට අවශ්‍ය වේ නම්, මූල්‍ය වත්කම් හා මූල්‍ය වගකීම් හිලව් කරනු ලබන අතර ඒකාබද්ධ මූල්‍ය තත්ත්ව ප්‍රකාශයේ ශුද්ධ ප්‍රමාණය වාර්තා කරනු ලැබේ.

2.5 ප්‍රතිපාදන

වී අලෙවි මණ්ඩලයට අදාල වගකීම නිරවුල් කිරීම සඳහා ආර්ථික ප්‍රතිලාභ අන්තර්ගත වූ සම්පත් ගලනයක් සිදුවිය හැකි එමෙන්ම බැඳීමේ ප්‍රමාණය පිළිබඳ විශ්වාසනීය තක්සේරුවක් කළ හැකි පූර්ව සිදුවීමක ප්‍රතිඵලයක් වශයෙන් සිදුවන වර්තමාන බැඳීමක් (නෛතික හෝ අනුමිත) ඇති වන අවස්ථාවක ප්‍රතිපාදන පිළිගනු ලැබේ. යම් ප්‍රතිපාදන ප්‍රමාණයක් හෝ සියලුම ප්‍රතිපාදන ප්‍රතිපූරණය කිරීමට වී අලෙවි මණ්ඩලය අපේක්ෂා කරන විට එය සත්‍ය වශයෙන්ම ස්ථීර වේ නම් පමණක් මෙම ප්‍රතිපූර්ණය වෙනම වත්කමක් වශයෙන් පිළිගනියි. යම් ප්‍රතිපාදනයකට අදාල වන වියදම යම් ප්‍රතිපූරණයක් අඩු කර ආදායම් ප්‍රකාශනයේ ඉදිරිපත් කෙරේ. මුදලේ කාල වටිනාකමේ බලපෑම වැදගත් වන්නේ නම්, මුදලේ කාල වටිනාකම පිළිබඳ වර්තමාන වෙළඳපොල තක්සේරුව මඟින් ද, යෝග්‍ය වන පරිදි සහ වගකීමට සුවිශේෂී වූ අවදානම ද පිළිබිඹු කෙරෙන පූර්ව වෙළඳ අනුපාතයක් අපේක්ෂිත අනාගත මුදල් ප්‍රවාහය වට්ටම් කිරීමෙන් ප්‍රතිපාදන නිශ්චය කරනු ලැබේ. වට්ටම් කිරීම භාවිතා කරන අවස්ථාවල කාලය ගත වීම හේතුවෙන් ප්‍රතිපාදන ඉහළ යෑම පොළී වියදම ලෙස හඳුනාගනු ලැබේ.

වියළීම මත බර අඩු වීමේ ප්‍රමාණය 3% ක අගයක් වශයෙන් අවසාන වී තොගයට අදාලව ගණන් බලා ඇත.

2.6 රජයේ ප්‍රදාන

ප්‍රදාන ලැබෙන බවට හා අමුණා ඇති සියලු කොන්දේසිවලට අනුගත වන බවට යුක්ති සහගත සහතිකයක් පවතින විට, රජයේ ප්‍රදාන පිළිගනියි. ප්‍රදානය වැය අයිතමයකට අදාළ වන විට, හිලව් කිරීමට අපේක්ෂිත පිරිවැය වැය වන කාලපරිච්ඡේදය මුළුල්ලේ විධිමත් පදනමක් මත ආදායම ලෙස පිළිගැනේ. ප්‍රදානය වත්කමකට අදාළ වන විට, අදාළ වත්කමේ අපේක්ෂිත ඵලදායී ආයු කාලය මුළුල්ලේ සමාන ප්‍රමාණවලින් එය ආදායමක් වශයෙන් පිළිගැනේ.

කණ්ඩායමට මුදල් නොවන ප්‍රදාන ලැබෙන විට වත්කම් හා ප්‍රදානය නාමමාත්‍ර ප්‍රමාණවලින් මුළුමනින් වාර්තා කරන අතර සමාන වාර්ෂික වාරිකවලින් බලපවත්වන වත්කමේ ප්‍රතිලාභය භාවිත කරන රටාවෙන් අපේක්ෂිත ඵලදායී ආයු කාලය මුළුල්ලේ ලාභයට හෝ අලාභයට නිදහස් කෙරේ. වර්තමානයේ අදාළ වන වෙළඳපොල අනුපාතිකයට වඩා පහළ පොළී අනුපාතිකයක් සමඟ රජය හෝ අදාළ ආයතනවලින් ණය මුදල් හෝ සමාන සහායක් ලබා දෙන අවස්ථාවක මෙම වාසිදායක පොළියේ බලපෑම රජයේ ප්‍රදානය ලෙස සලකනු ලබයි.

මූල්‍ය ප්‍රකාශන සඳහා සටහන්
2016 දෙසැම්බර් 31 දිනයෙන් අවසන් වර්ෂය සඳහා

2.7 නිශ්චිත ප්‍රතිලාභ සැලසුම් පාරිතෝෂික

පුරෝකථනය කළ ඒකක බැර ක්‍රමය භාවිත කරමින් වාර්තාකරණ දිනයේ දී නිශ්චිත ප්‍රතිලාභ බැඳීම්වල වර්තමාන වටිනාකම වන්නේ මූල්‍ය තත්ත්ව ප්‍රකාශයේ පිළිගන්නා වගකීම වේ. ඇතිවන ආයුගණක ලාභ හෝ අලාභ ආදායම් ප්‍රකාශය තුළ ක්ෂණිකව පිළිගැනේ.

2.8 ආදායම් පිළිගැනීම

වී අලෙවි මණ්ඩලයට ආර්ථික ප්‍රතිලාභ ගැලීමේ හැකියාවක් පවතින ප්‍රමාණයට ආදායම පිළිගන්නා අතර ආදායම හෝ දරන ලද හෝ දැරීමට නිබෙන ඒ ආශ්‍රිත පිරිවැය විශ්වසනීය ලෙස තක්සේරු කළ හැකිය. ලැබුණු හා ලැබීමට නියමිත ප්‍රතිෂ්ඨාවේ සාධාරණ අගයෙන් වෙළඳ වට්ටම් හා විකුණුම් බදු අඩු කිරීමෙන් ආදායම තක්සේරු කරනු ලැබේ.

2.9 භාණ්ඩ විකිණීම

වැදගත් අවදානම් සහ භාණ්ඩවල අයිතිය පිළිබඳ පාරිතෝෂික ද, භාණ්ඩ පිටත් කර හරින අවස්ථාවේම ගැණුම්කරු වෙත මාරු කිරීමේ අවස්ථාවේ දී භාණ්ඩ විකිණීමෙන් ලබා ගන්නා ආදායම පිළිගැනේ.

2.10 පොළී ආදායම

මූල්‍ය මෙවලමේ අපේක්ෂිත ආයු කාලය තුළින් තක්සේරු කරන ලද අනාගත මුදල් ගෙවීම් හෝ ලැබීම් තථ්‍ය වශයෙන් වට්ටම් කරනු ලබන අනුපාතය වන සඵල පොළී අනුපාතය (EIR) භාවිත කරමින් එය උපචය වන පරිදි හෝ කෙටිකාලීනව මූල්‍ය වත්කමේ ශුද්ධ ධාරණ වටිනාකමට යෝග්‍ය වන පරිදි පොළී ආදායම වාර්තා කෙරේ. ආදායම් ප්‍රකාශයේ අනෙකුත් ආදායම්වල පොළී ආදායම ඇතුළත් කෙරේ.

මූල්‍ය ප්‍රකාශන සඳහා සටහන්
2016 දෙසැම්බර් 31 දිනෙන් අවසන් වර්ෂය

3. දේපළ, පිරියත හා උපකරණ

3.1 පිරිවැය

	2016.01.01 දිනට ශේෂය	එකතු කිරීම්	බැහැර කිරීම්	2016.12.31 දිනට ශේෂය
	රු.	රු.	රු.	රු.
ඉඩම් සහ ගොඩනැගිලි	659,982,140	30,831,960	-	690,814,100
පරිගණක සහ උපාංග	6,448,731	5,447,883	-	11,896,614
කොකුන් ගබඩා	39,330,000	-	-	39,330,000
ගෘහ භාණ්ඩ සහ සවිකිරීම්	14,409,020	1,340,947	-	15,749,967
කාර්යාලීය උපකරණ	2,632,802	879,311	-	3,512,114
වෙනත් උපකරණ	986,163	83,990	-	1,070,153
තෙත මාපක	10,977,600	1,550,000	-	12,527,600
මෝටර් වාහන	3,322,135	-	-	3,322,135
බිම් රාක්ක	-	52,301,546	-	52,301,546
තරාදි	3,544,273	2,283,900	-	5,828,173
	741,632,864	94,719,538	-	836,352,401

3.2 ක්ෂය කිරීම්

	2016.01.01 දිනට ශේෂය	එකතු කිරීම්	බැහැර කිරීම්	2016.12.31 දිනට ශේෂය
	රු.	රු.	රු.	රු.
ඉඩම් සහ ගොඩනැගිලි	35,069,964	16,664,636	-	51,734,600
පරිගණක සහ උපාංග	2,645,079	1,717,690	-	4,362,769
කොකුන් ගබඩා	-	7,866,000	-	7,866,000
ගෘහ භාණ්ඩ සහ සවිකිරීම්	3,737,801	2,783,171	-	6,520,972
කාර්යාලීය උපකරණ	1,371,963	497,134	-	1,869,097
වෙනත් උපකරණ	311,699	201,587	-	513,286
තෙත මාපක	4,926,792	1,453,050	-	6,379,842
මෝටර් වාහන	2,878,400	-	-	2,878,400
බිම් රාක්ක	-	-	-	-
තරාදි	323,893	708,855	-	1,032,747
	51,265,591	31,892,123	-	83,157,714

3.3 ශුද්ධ පොත් වටිනාකම

	2016.12.31 දිනට ශේෂය	2015.12.31 දිනට ශේෂය
	රු.	රු.
ඉඩම් සහ ගොඩනැගිලි	639,079,500	624,912,176
පරිගණක සහ උපාංග	7,533,845	3,803,652
කොකුන් ගබඩා	31,464,000	39,330,000
ගෘහ භාණ්ඩ සහ සවිකිරීම්	9,228,994	10,671,219
කාර්යාලීය උපකරණ	1,643,016	1,260,839
වෙනත් උපකරණ	556,867	674,464
තෙත මාපක	6,147,758	6,050,808
මෝටර් වාහන	443,735	443,735
බිම් රාක්ක	52,301,546	-
තරාදි	4,795,426	3,220,380
	753,194,687	**690,367,273**

මූල්‍ය ප්‍රකාශන සඳහා සටහන්
2016 දෙසැම්බර් 31 දිනෙන් අවසන් වසර සඳහා

4. කෙරිගෙන යන වැඩ	2016	2015
	රු.	රු.
ආරම්භක ශේෂය	16,732,567	164,403,048
ඉඩම් හා ගොඩනැගිලි ගිණුමට මාරු කළා	(30,831,960)	(229,201,078)
කාලපරිච්ඡේදය සඳහා ලබාදෙන ලද අත්තිකාරම්	100,123,977	81,530,597
	86,024,585	16,732,567

5. ආයෝජන	2016	2015
	රු.	රු.
ස්ථාවර තැන්පතු ලංකා බැංකුව	413,875,469	385,131,363
	413,875,469	385,131,363

6. තොග	2016	2015
	රු.	රු.
වී තොග - නාඩු	6,871,105,361	14,230,775,426
- සම්බා	2,563,783,131	2,220,222,155
- කීරි සම්බා	257,516,750	-
මාර්ගස්ථ තොග	54,385,222	54,385,222
තොග අයිතම	895,217	659,827
	9,747,685,680	16,506,042,630

7. වෙළඳ හා අනෙකුත් ලැබිය යුතු මුදල්	2016	2015
	රු.	රු.
වෙළඳ ණයගැතියෝ (7.1)	2,013,370,698	2,004,008,842
අඩු කළා - හානිකරණ සඳහා ප්‍රතිපාදන	-	-
	2,013,370,698	2,004,008,842
විවිධ ණයගැතියන්		
ණය සහ අත්තිකාරම් (7.2)	33,371,122	97,868,867
වෙනත් ලැබිය යුතු මුදල් (7.3)	17,520,526	14,230,111
ඇප සහ තැන්පතු (7.4)	551,000	551,000
	2,064,813,346	2,116,658,820

7.1 වෙළඳ ණය ගැතියන්	2016	2015
	රු.	රු.
සමුපකාර තොග වෙළඳ සංස්ථාව	462,689,308	462,589,308
වී විකිණීම් සඳහා අමාත්‍යාංශය	332,688,410	332,688,410
ආහාර දෙපාර්තමේන්තුව	425,951,745	425,951,745
ලංකා සතොස	77,526,708	77,526,708
සහල් අපනයන අමාත්‍යාංශය	264,154,465	273,008,128
ශ්‍රී ලංකා ගුවන් හමුදාව	4,307,000	4,307,000
ආහාර දෙපාර්තමේන්තුවෙන් ලැබිය යුතු මුදල්	10,591,838	10,591,838
මෝල් හිමියන්ගෙන් ලැබිය යුතු මුදල්	21,803,499	21,803,499
අම්පාර ප්‍රාදේශීය ලේකම්ගෙන් ලැබිය යුතු - WFP	2,458,086	2,458,086
හම්බන්තොට ප්‍රාදේශීය ලේකම්ගෙන් ලැබිය යුතු - WFP	18,351,743	18,351,743
අපනයනය සඳහා සහල් මෝල්හිමියන්	211,370,394	214,503,926
සහල් මෝල් හිමියන් (ණය පදනම මත වී විකිණීම සඳහා)	45,049,804	45,249,804
සහල් මෝල් හිමියන් (CWE & WF - 2016)	21,449,051	-
මිලදී ගැනීම් පාලන ගිණුම	49,743,530	49,743,530
හඳුනා නොගත් වී මිලදී ගැනීම්	65,235,117	65,235,117
	2,013,370,698	2,004,008,842

මූල්‍ය ප්‍රකාශන සඳහා සටහන්
2016 දෙසැම්බර් 31 දිනෙන් අවසන් වසර සඳහා

7.2 ණය සහ අත්තිකාරම්

අත්තිකාරම්	**2016**	**2015**
	රු.	රු.
අමිලජීත් ද සිල්වා	-	23,500
අම්පාර කලාපය	480,183	13,391,589
අනුරාධපුර කලාපය	685,960	13,676,368
ඒ.එස.ඒ. හමීඩ්	-	500,000
අරුන් ෆැන්සි ට්‍රාන්ස්පෝර්ට්	-	1,000,000
බී.ටී.ඒස. ප්‍රනාන්දු	14,343	-
බී.එස. වතුරේගම	20,000	20,000
ප්‍රධාන තක්සේරුකරු	87,100	-
කොමසාරිස් ගොවිජන සෙවා - කුරුණෑගල	274,271	274,271
සමූපකාර කොමසාරිස	9,000,000	9,000,000
ඩී. සත්කුමාර	4,000	-
නියෝජ්‍ය සාමාන්‍යාධිකාරී (මෙහෙයුම්) - වී අලෙවි මණ්ඩලය	-	20,000
දිස්ත්‍රික් ලේකම් දමන - අළුත්වැඩියා කිරීම සඳහා	-	96,600
දිසත්‍රික් ලේකම් ගිරිබාව	42,204	-
නැගෙනහිර කලාපය	422,085	7,865,330
රජයේ නියෝජිත - අම්පාර	200,000	200,000
ජී.එල්.ටී.ඩී. කුලතුංග	31,942	31,942
ජී.එල්. දුමින්ගුහේවා	41,000	44,750
අභ්‍යන්තර විගණක - වී අලෙවි මණ්ඩලය	10,000	-
ලංකා සතොස (පුද්) සමාගම	1,000,000	1,000,000
ඉඩම් ගොඩ කිරීමේ හා සංවර්ධනය කිරීමේ කොමිසම	-	3,320,513
නීති නිලධාරි - වී.අ.ම.	110,000	55,000
එල්.ආර්.සී. ලියනගේ	-	880
එල්.එම්.යූ.එන්. කබ්රාල්	6,000	15,000
එම්.ඒ.එන්. පෙරේරා	481,643	-
පීරිස මහතා (රජයේ විගණක)	20,000	20,000
එන්. ඒකනායක	-	675,000
වයඹ කලාපය	1,136,006	4,213,549
උතුරු කලාපය	1,317,370	2,803,340
පී.ඒ.වී. ධම්මිකා	6,000	11,310
පොලොන්නරුව කලාපය	4,639,725	17,096,500
වී මිලදී ගැනීමේ මෙහෙයුම් ව්‍යාප්ති සේවා - පොළොන්නරුව	3,306,940	-
වී මිලදී ගැනීමේ මෙහෙයුම් ව්‍යාප්ති සේවා - අනුරාධපුරය	218	-
වී මිලදී ගැනීමේ මෙහෙයුම් ව්‍යාප්ති සේවා - නැගෙනහිර	39,557	-
ආර්.එම්. මලින්ද නුවන්	84,000	-
මාර්ග සංවර්ධන අධිකාරිය	797,161	797,161
රාජ්‍ය විවිධ නීතිගත සංස්ථාව	3,000,000	5,450,000
දකුණු කලාපය	-	8,474,822
ටී.පී.ජී.එන්. සම්පත්	26,440	20,940
ඩබ්.ආර්.එස. රණසිංහ	10,000	-
ඩබ්.ඒ. කැලුම් ජයලත්	-	500,000
සුළු මුදල් - ත්‍රිකුණාමලය	58,097	58,097
- පොළොන්නරුව	30,000	5,080
- අනුරාධපුරය	30,001	3,682
- ප්‍රධාන කාර්යාලය	1,456	-
- වයඹ	30,000	3,899
- උතුරු	30,000	14,206
- අම්පාර	-	22,113
උත්සව අත්තිකාරම්	194,950	193,200
ණය		
බයිසිකල් ණය	1,273,507	2,486,482
ආපදා ණය	4,428,962	4,483,742
	33,371,122	97,868,867

මූල්‍ය ප්‍රකාශන සඳහා සටහන්
2016 දෙසැම්බර් 31 දිනෙන් අවසන් වසර සඳහා

7.3 වෙනත් ලැබිය යුතු මුදල්	2016	2015
	රු.	රු.
CWE කන්සට්‍රක්ෂන්ස් ඇන්ඩ් ඉන්ජිනියරින් (පුද්) සමාගම	1,949,677	1,949,677
සංවර්ධන නිලධාරී සහ වෙනත් තැනැත්තන්ගේ වැටුප් ප්‍රතිපූරණය කිරීමේ ගිණුම	4,442,055	4,547,048
කලාප කළමනාකරු - උතුරු කලාපයෙන් ලැබිය යුතු මුදල්	180	180
රඳවා ගැනීම් බදු ලැබිය යුතු මුදල්	6,071,292	2,682,686
සෙ.හා.අ. අධිභාරය	30,315	23,514
ණයගැතියන් - ලංකා බැංකුව වයඹ	172,880	172,880
- ලංකා බැංකුව උතුර	4,400	4,400
- ලංකා බැංකුව පොලොන්නරුව	470	470
- ලංකා බැංකුව අම්පාර	2,788,030	2,788,030
- ලංකා බැංකුව අනුරාධපුර	332,897	332,897
- මහජන බැංකුව	1,691,330	1,691,330
ණයගැතියන් - ජී.එම්.ඒ. මැණිකේ	37,000	37,000
	17,520,526	14,230,111

7.4 ඇප හා තැන්පතු	2016	2015
	රු.	රු.
නිවාස ඇප තැන්පතු	20,000	20,000
ඇප තැන්පතු	531,000	531,000
	551,000	551,000

8. මුදල් හා මුදල් සමානතා	2016	2015
	රු.	රු.
වාසිදායක මුදල් හා කෙටිකාලීන තැන්පතු		
මුදල් හා බැංකු ශේෂ	342,678,254	204,224,147
	342,678,254	204,224,147

මූල්‍ය ප්‍රකාශන සඳහා සටහන්

2016 දෙසැම්බර් 31 දිනෙන් අවසන් වර්ෂය සඳහා

9. ප්‍රාග්ධනය හා සංචි

දායක ප්‍රාග්ධනය	2016	2015
	රු.	රු.
දායක ප්‍රාග්ධනය	631,484,518	631,484,518
	631,484,518	631,484,518

10 පොළී දරණ ණය හා ණය ගැණුම්

	2016			2015		
		රු.	රු.		රු.	
	ජංගම නොවන	ජංගම	එකතුව	ජංගම නොවන	ජංගම	එකතුව
	රු.	රු.	රු.	රු.	රු.	රු.
බැංකු ණය (10.1)	-	14,594,014,227	**14,594,014,227**	-	14,750,719,871	14,750,719,871
බැංකු අයිරා	-	69,110,454	**69,110,454**	-	178,840,073	178,840,073
	-	14,663,124,681	**14,663,124,681**	-	14,929,559,944	14,929,559,944

10.1 බැංකු ණය

	2016.01.01 දිනට	ලබා ගත් ණය	ආපසු ගෙවීම්	**2016.12.31** දිනට
	රු.	රු.	රු.	රු.
ලංකා බැංකුව	8,257,781,093	4,100,000,000	2,776,905,644	**9,580,875,449**
ජාතික ඉතිරි කිරීමේ බැංකුව	1,000,000,000	-	1,000,000,000	-
මහජන බැංකුව	5,492,938,778	2,698,200,000	3,178,000,000	**5,013,138,778**
	14,750,719,871	6,798,200,000	6,954,905,644	**14,594,014,227**

11. නිර්වචිත ප්‍රතිලාභ වගකීම්

	2016	2015
	රු.	රු.
වසර ආරම්භයේ ශේෂය	4,915,793	2,041,740
වසර සඳහා ප්‍රතිපාදන	833,951	541,118
වර්ෂය සඳහා පොළිය	565,316	234,800
ආයුගණක අලාභය	(40,398)	2,098,136
වසර තුළ සිදුකරන ලද ගෙවීම්	-	-
වර්ෂය අවසානයේ ශේෂය	6,274,662	4,915,793

12 විලම්බිත ආදායම්

	2016	2015
	රු.	රු.
වසර ආරම්භයේ ශේෂය	522,000,000	367,000,000
වසර තුළ ප්‍රාග්ධන වියදම් සඳහා රාජ්‍ය ප්‍රදාන	150,000,000	155,000,000
ආදායම් ප්‍රකාශය සඳහා ගාස්තු	-	-
වර්ෂය අවසානයේ ශේෂය	672,000,000	522,000,000

වැඩිදියුණු කිරීම්, ගබඩා ඉදිකිරීම හා පරිගණකගත කිරීම් සඳහා සමාගමට ලබා දෙන ලද රාජ්‍ය ප්‍රදාන මෙමඟින් නියෝජනය කෙරේ.

මූල්‍ය ප්‍රකාශන සඳහා සටහන්
2016 දෙසැම්බර් 31 දිනෙන් අවසන් වර්ෂය සඳහා

13. වෙළඳ හා වෙනත් ගෙවිය යුතු මුදල්	2016	2015
	රු.	රු.
වෙළඳ ගෙවිය යුතු මුදල් (13.1)	248,161,339	247,309,986
විවිධ ණයහිමියන් (13.2)	7,438,722,481	8,618,051,455
වෙනත් ගෙවිය යුතු මුදල් (13.3)	1,484,266,160	971,291,907
උපචිත වියදම්	956,300,520	792,320,080
	10,127,450,500	10,628,973,427

13.1 වෙළඳ ගෙවිය යුතු මුදල්	2016	2015
	රු.	රු.
ලංකා සතොස ණය	200,000,000.00	200,000,000.00
අපනයන සඳහා සහල් මෝල් හිමියන්	4,858,936.91	7,309,985.91
සහල් මෝල් හිමියන් (CWE & WF - 2016)	3,302,401.63	-
රජයේ ඒජන්තවරයාට ගෙවිය යුතු මුදල් - අම්පාර	10,000,000.00	10,000,000.00
- ත්‍රිකුණාමලය	30,000,000.00	30,000,000.00
	248,161,338.54	247,309,985.91

13.2 විවිධ ණයහිමියන්	2016	2015
	රු.	රු.
මහා භාණ්ඩාගාරයට ගෙවිය යුතු මුදල්	7,067,901,995.56	8,489,099,993.89
ආහාර සුරක්ෂිතතා අමාත්‍යාංශයට ගෙවිය යුතු මුදල්	92,000,000.00	92,000,000.00
ග්‍රාමීය ආර්ථික අමාත්‍යාංශයට ගෙවිය යුතු මුදල්	241,790,000.00	-
විවිධ ණයහිමියන්	37,030,485.61	36,951,460.61
	7,438,722,481.17	8,618,051,454.50

13.3 වෙනත් ගෙවීම්	2016	2015
	රු.	රු.
වෙන් කිරීම් (13.3.1)	1,445,926,947	946,411,975
ගෙවිය යුතු තැන්පතු (13.3.2)	6,423,551	10,451,475
හිමි්කම් නොපෑ වැටුප්	38,031	38,031
සේ.අ.අ. ගෙවිය යුතු ගිණුම	1,403,252	1,056,734
සෙ.හා.අ. ගෙවිය යුතු ගිණුම	210,774	158,468
බැ්කු දෝෂ	308,885	308,885
එස.ජී. ජේම්ස මහතාට ගෙවිය යුතු මුදල්	116	116
C.T.C. හාල් මෝලට ගෙවිය යුතු මුදල්	1,338,089	1,338,089
සමුපකාර තොග වෙළඳ සංස්ථාවට ගෙවිය යුතු මුදල්	1,202,897	1,202,897
ගිහාසාන් ඉන්ටර්නැෂනල් සඳහා ගෙවිය යුතු මුදල්	13,107,097	-
මැදගම දිසත්‍රික් ලේකම් වෙත ගෙවිය යුතු මුදල්	-	58,648
දිඹුලාගල දිසත්‍රික් ලේකම් වෙත ගෙවිය යුතු මුදල්	172,182	-
දේශීය ආදායම් දෙපාර්තමේන්තුවට ගෙවිය යුතු මුදල්	16,175	-
වැරදි නිවැරදි කිරීම සඳහා වී.අ.ම. ගිණුම් අංක 70639454 ටගෙවිය යුතු මුදල්	9,600,000	9,600,000
වී.අ.ම.යේ දකුණු කලාපයට ගෙවිය යුතු මුදල් - සුළු මුදල්	66,869	30,000
හඳුනා නොගත් වී මිලදී ගැනීම්	2,840,942	-
ගෙවිය යුතු රඳවා ගත් මුදල්	1,005,384	-
ගෙවිය යුතු ණය පොළිය PB 1021	468,252	468,252
වැටුප් පාලනය	136,717	168,337
	1,484,266,160	971,291,907

13.3.1 වෙන් කිරීම්	2016	2015
	රු.	රු.
තොග වියළීම් සඳහා ප්‍රතිපාදන	1,217,775,674	927,003,517
පිරිවැටුම් බදු සඳහා ප්‍රතිපාදන	19,355,269	19,355,269
වී සහ පොලිසැක් බෑග් විකිණීමේ මුදල් ආපසු ගෙවීම සඳහා වෙන් කිරීම්	208,761,177	-
වැටුප් අවකරණ	34,827	53,189
	1,445,926,947	946,411,975

මූල්‍ය ප්‍රකාශන සඳහා සටහන්
2016 දෙසැම්බර් 31 දිනෙන් අවසන් වසර සඳහා

13.3.2	ආපසු ගෙවිය යුතු තැන්පතු	2016	2015
		රු.	රු.
	තෙත මාපක ආපසු ගෙවිය යුතු තැන්පතු	372,925	372,925
	වෙනත් තැන්පතු - ආපසු ගෙවිය යුතු කුලී තැන්පතු	250,000	250,000
	ආපසු ගෙවිය යුතු ටෙන්ඩර් තැන්පතු	5,558,550	9,588,550
	ආරක්ෂක තැන්පතු	242,076	240,000
		6,423,551	10,451,475

14. ආදායම

	2016	2015
	රු.	රු.
ආදායම	9,161,353,585	697,178,896
එකතුව	9,161,353,585	697,178,896

15. වෙනත් ආදායම්

	2016	2015
	රු.	රු.
ආපදා ණය පොළිය	166,331	167,614
ස්ථාවර තැන්පතු පොළි ආදායම	33,886,068	17,766,594
රක්ෂණ හිමිකම් ඉල්ලීම්	-	7,700
ඉතිරි කිරීමේ ගිණුමේ පොළි ආදායම	410,285	391,523
ආපසු නොගෙවනු ලබන ටෙන්ඩර් ආදායම	409,000	445,526
වෙනත් ආදායම්	1,430,990	87,396
වී මෝල් ලියාපදිංචි කිරීමෙන් ලද ආදායම	18,000	406,500
දණ්ඩන ආදායම	4,128	-
කුලී ආදායම	3,136,268	10,150,900
වී නිකුත් කිරීම සඳහා ලියාපදිංචි ආදායම	127,500	-
සැපයුම්කරුවන් ලියාපදිංචි කිරීමෙන් ලද ආදායම	439,078	78,563
ගොඩනැගිලි විකිණීම්	-	1,800,000
මහා භාණ්ඩාගාර ප්‍රදාන	87,996,000	67,500,000
නියෝජිත කොමිස් මුදල් ගෙවීම සහ ගෙවූ ප්‍රවාහණ වියදම් සඳහා	-	36,064,804
මහා භාණ්ඩාගාර ප්‍රදාන	128,023,649	134,867,120

16. මූල්‍ය වියදම්

	2016	2015
	රු.	රු.
බැංකු ගාස්තු	3,103,074	3,813,619
බැංකු පොළිය - ලංකා බැංකුව	666,611,652	447,151,942
බැංකු පොළිය - ජාතික ඉතිරි කිරීමේ බැංකුව	33,867,459	145,568,524
බැංකු පොළිය - මහජන බැංකුව	631,587,571	358,657,121
බැංකු අයිරා ගාසතු	6,759,122	14,769,460
	1,341,928,877	969,960,666

මූල්‍ය ප්‍රකාශන සඳහා සටහන්

2016 දෙසැම්බර් 31 දිනෙන් අවසන් වසර සඳහා

		2016	2015
17.	**මුදල් ප්‍රවාහ ප්‍රකාශයේ දක්වා ඇති මුදල් සහ කෙටිකාලීන තැන්පතු**		
	මුදල් හා කෙටිකාලීන තැන්පතුවල සංරචක	**රු.**	**රු.**
17.1	**වාසිදායක මුදල් හා කෙටිකාලීන තැන්පතු**		
	මුදල් සහ බැංකු ශේෂ	342,678,254	204,224,147
		342,678,254	204,224,147
17.2	**වාසිදායක නොවන මුදල් සහ කෙටිකාලීන තැන්පතු**		
	බැංකු අයිරා	(69,110,454)	(178,840,073)
	මුදල් ප්‍රවාහ ප්‍රකාශයේ අරමුණු සඳහා මුළු මුදල් සහ කෙටිකාලීන තැන්පතු	273,567,800	25,384,074

18. **ඇප තැබූ වත්කම්**

වගකීම් සඳහා ඇප තැබූ වත්කම් නොමැත

19. **ශෙෂ පත්‍ර දිනයෙන් පසුව සිදු වූ සිදුවීම්**

ගැළපීම් සිදුකිරීම අවශ්‍ය වන හෝ මූල්‍ය ප්‍රකාශනවල හෙළිදරව් කළ යුතු වැදගත් සිදුවීම් කිසිවක් ශේෂ පත්‍ර දිනෙන් පසු සිදු වී නොමැත.

විස්තීර්ණ ආදායම් පිළිබඳ සවිස්තරාත්මක ප්‍රකාශය
2016 දෙසැම්බර් දිනෙන් අවසන් වර්ෂය සඳහා

		2016.12.31	2015.12.31
		දිනෙන් අවසන් වසර රු.	දිනෙන් අවසන් වසර රු.
ආදායම	I	9,161,353,585	697,178,896
විකුණුම් පිරිවැය	II	(13,679,610,716)	(1,496,329,845)
දළ ලාභය		(4,518,257,131)	(799,150,949)
එකතු කළා : වෙනත් ආදායම්	III	128,023,649	134,867,120
අඩුකළා: වියදම්			
පරිපාලන වියදම්	IV	(157,910,688)	(133,464,154)
විකුණුම් හා බෙදාහැරීමේ වියදම්	V	(4,040,808)	(3,363,761)
මූල්‍ය හා වෙනත් වියදම්	VI	(1,342,140,877)	(969,960,666)
		(5,894,325,856)	(1,771,072,410)

විස්තීර්ණ ආදායම් පිළිබඳ සවිස්තරාත්මක ප්‍රකාශය

2016 දෙසැම්බර් 31 දිනෙන් අවසන් වර්ෂය සඳහා

1 ප්‍රකාශය	**2016**	**2015**
	රු.	රු.
ආදායම		
විකුණුම් - වී	8,804,668,279	691,830,000
- වී (මඩ)	-	5,348,896
සහල් විකිණුම්	319,256,450	-
පොලිසැක් බෑග් විකිණීම්	37,428,856	-
	9,161,353,585	697,178,896

II ප්‍රකාශය	**2016**	**2015**
	රු.	රු.
විකුණුම් පිරිවැය		
විකුණුම් පිරිවැය - වී	12,946,759,117	709,134,200
වී මිලදී ගැනීම මත සෘජු පොදු කාර්යය වියදම්	729,073,922	783,547,253
වී නිකුත් කිරීම මත සෘජු පොදු කාර්යය වියදම්	3,777,678	3,648,393
	13,679,610,716	1,496,329,845
විකුණුම් පිරිවැය		
ආරම්භක තොගය	16,450,997,581	2,365,549,763
වී මිලදී ගැනීම්	6,188,166,778	14,794,582,018
(-) අවසාන තොගය	(9,692,405,242)	(16,450,997,581)
	12,946,759,117	709,134,200
සෘජු පොදු කාර්ය වියදම්		
වී මිලදී ගැනීම් මත සෘජු පොදු කාර්යය වියදම්		
වෙළඳ දැන්වීම් වියදම්	1,311,455	3,477,986
නියෝජිත කොමිස් මුදල් සහ ප්‍රවාහණ	-	41,099,497
වී කෙටීමේ ගාස්තු	53,999,400	-
පාරිභෝජ්‍ය අයිතම - ගබඩා	1,772,130	1,157,863
තොග වියළීම් 3%	290,772,157	493,529,927
සංග්‍රහ වියදම්	2,635	-
ඉන්ධන ගාස්තු	35,000	165,000
කම්කරු පිරිවැය	13,468,986	4,934,092
තෙත මාපක සහ තුලා අළුත්වැඩියා කිරීමේ ගාස්තු	-	652,125
නාට්ටාම් ගාස්තු	66,200,386	27,298,022
වෙනත් වියදම්	576,745	400,378
වී තොග නඩත්තු ගාස්තු	2,461,586	1,656,313
වී තොග සත්‍යාපන වියදම්	-	15,990
වී මිලදී ගැනීම් සහ නිකුත් කිරීම් විමර්ශන ගාස්තු	5,536,254	7,645,904
වී රක්ෂණය	5,427,820	-
වී අන්තර් ප්‍රවාහනය	39,650,731	-
පොලිසැක් බෑග් වියදම්	188,901,326	123,185,563
තැපැල් ගාස්තු	-	8,575
මුද්‍රණ කටයුතු සහ ලිපිද්‍රව්‍ය	3,129,360	3,151,385
අළුත්වැඩියාව සහ නඩත්තුව	48,720	43,940
තරාදි අළුත්වැඩියා කිරීමේ ගාස්තු	781,738	611,703
ආරක්ෂක ගාස්තු - ගබඩා	19,714,900	6,852,250
ගබඩා කුලී වියදම්	7,017,250	2,666,397
ගබඩා නඩත්තු වියදම්	4,619,588	3,084,417

විස්තීර්ණ ආදායම් පිළිබඳ සවිස්තරාත්මක ප්‍රකාශය

2016 දෙසැම්බර් 31 දිනෙන් අවසන් වර්ෂය සඳහා

	2016	2015
	රු.	රු.
දුරකථන වියදම් - තොග පාලන පද්ධතිය	537,537	610,327
ප්‍රවාහණ ගාස්තු	18,451,255	59,208,910
පරීක්ෂණ ගාස්තු - සහල්	58,797	-
වැටුප්	4,574,565	1,985,688
බර කිරීමේ ගාස්තු	23,600	105,000
	729,073,922	783,547,253
වී නිකුත් කිරීම මත ඍජු පොදු කාර්යය වියදම්		
දැන්වීම් වියදම්	186,208	412,840
පාරිභෝජ්‍ය අයිතම	1,550	15,440
ඉන්ධන ගාස්තු	-	57,000
කම්කරු ගාස්තු	2,303,820	265,400
නාට්ටාම් ගාස්තු	1,233,730	2,585,604
වෙනත් වියදම්	44,891	-
මුද්‍රණ කටයුතු සහ ලිපිද්‍රව්‍ය	3,479	49,609
ප්‍රවාහන ගාස්තු	4,000	-
බර කිරීමේ ගාස්තු	-	262,500
	3,777,678	3,648,393

විස්තීර්ණ ආදායම් පිළිබඳ සවිස්තරාත්මක ප්‍රකාශය

2016 දෙසැම්බර් 31 දිනෙන් අවසන් වසර සඳහා

III වන ප්‍රකාශය	**2016**	**2015**
	රු.	රු.
වෙනත් ආදායම්		
ආපදා ණය පොළිය	166,331	167,614
ස්ථාවර තැන්පතු පොළි ආදායම	33,886,068	17,766,594
රක්ෂණ හිමිකම් ඉල්ලීම්	-	7,700
ඉතිරි කිරීම් ගිණුම් පොළි ආදායම	410,285	391,523
ආපසු නොගෙවනු ලබන ටෙන්ඩර් ආදායම	409,000	445,526
වෙනත් ආදායම්	1,430,990	87,396
වී මෝල් ලියාපදිංචි කිරීමෙන් ලත් ආදායම	18,000	406,500
දණ්ඩන ආදායම	4,128	-
කුලී ආදායම	3,136,268	10,150,900
වී නිකුත් කිරීම සඳහා ලියාපදිංචි ආදායම	127,500	-
සැපයුම්කරුවන් ලියාපදිංචි කිරීමෙන් ලත් ආදායම	439,078	78,563
ගොඩනැගිලි විකිණුම්	-	1,800,000
මහා භාණ්ඩාගාර ප්‍රදාන	87,996,000	67,500,000
නියෝජිත කොමිස් මුදල් ගෙවීම සහ ගෙවූ ප්‍රවාහණ වියදම් සඳහා	-	36,064,804
මහා භාණ්ඩාගාර ප්‍රදාන	128,023,649	134,867,120

IV වන ප්‍රකාශය	**2016**	**2015**
	රු.	රු.
පරිපාලන වියදම්		
විගණන ගාස්තු	250,000	150,000
විගණන සහ කළමනාකරණ කමිටු සාමාජික ගාස්තු	161,500	72,500
නවාතැන් ගාස්තු	492,894	201,210
තක්සේරු වියදම්	6,320	-
සභාපති දීමනාව	960,000	786,000
වන්දි වියදම්	1,054,734	328,360
උපදේශන ගාස්තු	-	243,250
පාරිභෝජ්‍ය අයිතම	292,032	390,062
ජීවන වියදම	18,073,401	17,827,804
ක්ෂය කිරීම්	31,892,123	19,500,158
අධ්‍යක්ෂ ගාස්තු	382,500	269,500
විනය පරීක්ෂණ ගාස්තු	600,400	-
විදුලිබල වියදම්	1,801,896	1,249,983
සේ.අ.අ. වියදම්	8,227,638	7,280,453
සේ.හා.අ. වියදම්	2,056,915	1,820,113
ඉන්ධන ගාස්තු	2,967,734	2,772,060
පාරිතෝෂික වියදම	3,206,946	626,918
පාරිතෝෂිකය මත පොළිය	565,316	234,800
පිරිසිදු කිරීමේ වියදම	1,620,713	1,101,670
කම්කරු ගාස්තු	282,460	340,700
නීති වියදම්	633,250	36,600
වෛද්‍ය වාර්තා ගාස්තු	4,500	500
පුවත්පත්	106,960	119,154
වෙනත් දීමනා	31,147,323	28,336,705
වෙනත් වියදම්	177,057	246,881
අතිකාල	820,004	1,156,200

විස්තීර්ණ ආදායම් පිළිබඳ සවිස්තරාත්මක ප්‍රකාශය

2016 දෙසැම්බර් 31 දිනෙන් අවසන් වසර සඳහා

IV වන ප්‍රකාශය	**2016**	**2015**
	රු.	රු.
විශ්‍රාම වැටුප් අරමුදල් වියදම්	2,229	45,980
තැපැල් වියදම්	203,603	201,478
මුද්‍රණය සහ ලිපිද්‍රව්‍ය	1,596,672	2,153,145
වෘත්තීය ගාස්තු	58,900	-
සංග්‍රහ වියදම්	816,438	756,726
අළුත්වැඩියාව සහ නඩත්තුව	1,315,811	1,062,071
කුලී, වරිපනම් සහ බදු	131,973	236,343
වැටුප්	37,674,098	36,127,002
ආරක්ෂක ගාස්තු	1,552,050	1,425,045
කාර්යය මණ්ඩල පුහුණු වියදම් සහ ඒ හා අදාළ වෙනත් වියදම්	402,937	526,896
කාර්යය මණ්ඩල සුබසාධන වියදම්	292,831	810,552
දුරකථන වියදම්	1,455,197	1,251,427
පරිවර්තන ගාස්තු	55,297	7,785
ප්‍රවාහන ගාස්තු	268,839	565,878
පරීක්ෂණ ගාස්තු	34,524	-
තක්සේරු ගාස්තු	474,054	-
වාහන හා වෙනත් උපාංග ආදායම් බලපත්‍ර	44,970	25,470
වාහන රක්ෂණය	709,296	237,923
වාහන නඩත්තු කිරීම	2,351,970	2,282,342
වැන්දඹු සහ අනත්දරු විශ්‍රාම වැටුප් වියදම්	-	4,180
ජල වියදම්	684,383	652,329
	157,910,688	133,464,154

විස්තීර්ණ ආදායම් පිළිබඳ සවිස්තරාත්මක ප්‍රකාශය
2016 දෙසැම්බර් 31 දිනෙන් අවසන් වසර සඳහා

V ප්‍රකාශය	**2016**	**2015**
	Rs.	**Rs.**
විකුණුම් හා බෙදාහැරීම් වියදම්		
දැන්වීම් සහ ප්‍රචාරණය	1,095,862	602,666
ප්‍රවාහනය	82,013	243,495
සංයුක්ත හා රාත්‍රී නවාතැන් දීමනා	146,533	-
වාහන කුලී ගාස්තු	2,716,400	2,517,600
	4,040,808	3,363,761

VI ප්‍රකාශය	**2016**	**2015**
	Rs.	**Rs.**
මූල්‍ය හා වෙනත් වියදම්		
බැංකු ගාස්තු	3,103,074	3,813,619
ණය පොළිය - ලංකා බැංකුව	666,611,652	447,151,942
ණය පොළිය - ජාතික ඉතිරි කිරීමේ බැංකුව	33,867,459	145,568,524
ණය පොළිය - මහජන බැංකුව	631,587,571	358,657,121
බැංකු අයිරා ගාස්තු	6,759,122	14,769,460
නව වෙබ් අඩවියක් ඇති කිරීමේ ගාස්තු	212,000	-
	1,342,140,877	969,960,666

විගණකාධිපති වාර්තාව - 2016

ජාතික විගණන කාර්යාලය
தேசிய கணக்காய்வு அலுவலகம்
NATIONAL AUDIT OFFICE

මගේ අංකය / எனது இல. / My No. } ඊසිඑම/ඩී/පිඑමකි/1/16 | ඔබේ අංකය / உமது இல. / Your No. } | දිනය / திகதி / Date } 2018 ඔක්තෝබර් 31 දින

PAID BY CHEQUE
31 OCT 2018
FINANCE

සභාපති,
වී අලෙවි මණ්ඩලය.

වී අලෙවි මණ්ඩලයේ 2016 දෙසැම්බර් 31 දිනෙන් අවසන් වර්ෂය සඳහා වූ මූල්‍ය ප්‍රකාශන පිළිබඳව 1971 අංක 38 දරන මුදල් පනතේ 14(2)(සී) වගන්තිය ප්‍රකාර විගණකාධිපති වාර්තාව

වී අලෙවි මණ්ඩලයේ 2016 දෙසැම්බර් 31 දිනට මූල්‍ය තත්ත්ව ප්‍රකාශනය සහ එදිනෙන් අවසන් වර්ෂය සඳහා වූ විස්තීර්ණ ආදායම් ප්‍රකාශනය, හිමිකම් වෙනස්වීමේ ප්‍රකාශනය සහ මුදල් ප්‍රවාහ ප්‍රකාශනය හා වැදගත් ගිණුම්කරණ ප්‍රතිපත්ති සහ අනෙකුත් පැහැදිලි කිරීමේ තොරතුරුවල සාරාංශයකින් සමන්විත 2016 දෙසැම්බර් 31 දිනෙන් අවසන් වර්ෂය සඳහා වූ මූල්‍ය ප්‍රකාශන 1971 අංක 38 දරන මුදල් පනතේ 13(1) වගන්තිය හා 1971 අංක 14 දරන වී අලෙවි මණ්ඩල පනතේ 30 වගන්තිය සමඟ සංයෝජිතව කියවිය යුතු ශ්‍රී ලංකා ප්‍රජාතාන්ත්‍රික සමාජවාදී ජනරජයේ ආණ්ඩුක්‍රම ව්‍යවස්ථාවේ 154(1) ව්‍යවස්ථාවේ ඇතුළත් විධිවිධාන ප්‍රකාර මාගේ විධානය යටතේ විගණනය කරන ලදී. මුදල් පනතේ 14(2)(සී) වගන්තිය ප්‍රකාර මණ්ඩලයේ වාර්ෂික වාර්තාව සමඟ ප්‍රකාශයට පත්කළ යුතු යැයි මා අදහස් කරන මාගේ අදහස් දැක්වීම් හා නිරීක්ෂණයන් මෙම වාර්තාවේ දැක්වේ. මුදල් පනතේ 13(7)(ඒ) වගන්තිය ප්‍රකාර විස්තරාත්මක වාර්තාවක් මණ්ඩලයේ සභාපති වෙත 2018 අගෝස්තු 24 දින නිකුත් කරන ලදී.

1.2 මූල්‍ය ප්‍රකාශන සම්බන්ධයෙන් කළමනාකරණයේ වගකීම

මෙම මූල්‍ය ප්‍රකාශන ශ්‍රී ලංකා ගිණුම්කරණ ප්‍රමිතිවලට අනුකූලව පිළියෙල කිරීම හා සාධාරණ ලෙස ඉදිරිපත් කිරීම සහ වංචා හෝ වැරදි හේතුවෙන් ඇති විය හැකි ප්‍රමාණාත්මක සාවද්‍ය ප්‍රකාශනයන්ගෙන් තොරවූ මූල්‍ය ප්‍රකාශන පිළියෙල කිරීමට හැකි වනු පිණිස අවශ්‍යවන අභ්‍යන්තර පාලනය තීරණය කිරීම කළමනාකරණයේ වගකීම වේ.

1.3 විගණකගේ වගකීම

උත්තරීතර විගණන ආයතනයන්ගේ ජාත්‍යන්තර විගණන ප්‍රමිතිවලට (ISSAI 1000-1810) අනුරූප ශ්‍රී ලංකා විගණන ප්‍රමිතිවලට අනුකූලව පවත්වනු ලබන විගණනය මත පදනම්ව මෙම මූල්‍ය ප්‍රකාශන පිළිබඳව මතයක් ප්‍රකාශ කිරීම මාගේ වගකීම වේ.

1.4 මතය ව්‍යාචනය සඳහා පදනම

මෙම වාර්තාවේ 2.2 ඡේදයේ දක්වා ඇති කරුණුවල ප්‍රතිඵලයක් ලෙස මූල්‍ය තත්ත්ව ප්‍රකාශනයේ, විස්තීර්ණ ආදායම් ප්‍රකාශනයේ, හිමිකම් වෙනස්වීමේ ප්‍රකාශනයේ සහ මුදල් ප්‍රවාහ ප්‍රකාශනයේ වාර්තාගත වූ හෝ වාර්තාගත නොවූ හෝ විෂයයන් සහ මූලිකාංගවලට අදාලව කවර හෝ ගැලපීම් කිරීමේ අවශ්‍යතාවයක් නිබුණේදැයි තීරණය කිරීමට මට නොහැකිය.

2. මූල්‍ය ප්‍රකාශන

2.1 මතය ව්‍යාචනය

මෙම වාර්තාවේ 2.2 ඡේදයේ දක්වා ඇති කරුණු හේතුවෙන් විගණන මතයක් සඳහා පදනමක් සැපයීමට ප්‍රමාණවත් සහ උචිත විගණන සාක්ෂි ලබාගැනීමට මට නොහැකි විය. ඒ හේතුකොට ගෙන මෙම මූල්‍ය ප්‍රකාශන පිළිබඳව මම මතයක් ප්‍රකාශ නොකරමි.

2.2 මූල්‍ය ප්‍රකාශන පිළිබඳ අදහස් දැක්වීම

2.2.1 ආයතනයේ අබණ්ඩ පැවැත්ම

සමාලෝචිත වර්ෂය අවසානයට ශුද්ධ වත්කම් රු.12,060,577,822 ක ඍණ අගයක් ගෙන තිබූ අතර එය ඉකුත් වර්ෂයට සාපේක්ෂව සියයට 96 කින් වැඩි වී තිබුණි. එමෙන්ම මණ්ඩලය නිරන්තරයෙන් මිලදීගෙන තිබූ වී තොග වෙළඳපොළ මිලට හා පිරිවැයට වඩා අඩු මිලකට විකිණීම හේතුවෙන් ඊළඟ කන්නයේ වී මිලදීගැනීම සඳහා අවශ්‍ය අරමුදල් සපයා ගැනීමට සහ අලෙවියෙන් වූ පාඩු පියවා ගැනීමට වාර්ෂිකව මහා භාණ්ඩාගාරයෙන් සහ රාජ්‍ය බැංකු වෙතින් ණය පහසුකම් ලබා ගැනීමට කටයුතු කර තිබුණි. 2009 වසරේ සිට 2014 වසර දක්වා වී මිලදී ගැනීම් හා මෙහෙයුම් ව්‍යයම් සඳහා රජයේ බැංකු 03 කින් ලබාගෙන තිබුණු ණය හා අත්තිකාරම් මුදලින් 2017 දෙසැම්බර් 31 දින වන විට සමුච්චිත ගෙවිය යුතු රු. මිලියන 17,965.3 ක් හා ඒ සඳහා ගෙවිය යුතු සමුච්චිත පොලිය රු.මිලියන 623.9 ක් වී තිබුණි. මේ අනුව රජයේ හෝ වෙනත් මූල්‍ය අනුග්‍රහයකින් තොරව මණ්ඩලයේ කටයුතු අබණ්ඩව පවත්වා ගෙන යාමට නොහැකි තත්ත්වයක් ඇතිවිය හැකි බව විගණනයේදී නිරීක්ෂණය විය.

2.2.2 ශ්‍රී ලංකා ගිණුම්කරණ ප්‍රමිති

ශ්‍රී ලංකා ගිණුම්කරණ ප්‍රමිත 16 හි 51 ඡේදය ප්‍රකාරව ජංගම නොවන වත්කම් සඳහා ඵලදායී ජීවිත කාලය වාර්ෂිකව සමාලෝචනය නොකිරීම හේතුවෙන් පිරිවැය රු.3,322,135 ක් වූ ලොරි රථය 2015 වර්ෂය වන විට සම්පූර්ණයෙන් ක්ෂය කර තිබුණද තවදුරටත් භාවිතයට ගනිමින් පැවතුණි. ඒ අනුව වූ ඇස්තමේන්තුගත දෝෂය ශ්‍රී ලංකා ගිණුම්කරණ ප්‍රමිත 08 ප්‍රකාරව ප්‍රතිශෝධනය කිරීමට කටයුතු කර නොතිබුණි. කෙසේ වුවද ඉකුත් වර්ෂයේ හා සමාලෝචිත වර්ෂයේ මූල්‍ය ප්‍රකාශනවල එම ලොරි රථයේ ශුද්ධ පොත් අගය ලෙස රු.443,735 ක් දක්වා තිබුණි.

2.2.3 ගිණුම්කරණ අඩුපාඩු

2016 වර්ෂයේ වැඩ අවසන් වී තිබුණු රු.1,310,073 ක් වූ ගබඩා නවීකරණයන් 2016 මූල්‍ය ප්‍රකාශනවල කෙරීගෙන යන වැඩ ගිණුමේ ඇතුළත් කර තිබුණි. ඒ හේතුවෙන් 2016 දෙසැම්බර් 31 දිනට මූල්‍ය තත්ත්ව ප්‍රකාශයේ කෙරීගෙන යන වැඩ ගිණුමේ සහ ඉඩම් හා ගොඩනැගිලි ගිණුමේ ශේෂ එම ප්‍රමාණයෙන් පිළිවෙලින් වැඩියෙන් හා අඩුවෙන් සටහන් කර තිබුණි.

2.2.4 විගණනය සඳහා සාක්ෂි නොවීම

පහත සඳහන් ගිණුම් විෂයයන් ඉදිරියෙන් දක්වා ඇති සාක්ෂි ඉදිරිපත් නොකිරීම නිසා ඒවා විගණනයේදී සතුටුදායක ලෙස සන්නිරීක්ෂණය කිරීමට හෝ පිළිගැනීමට නොහැකි විය.

	ගිණුම් විෂයය	වටිනාකම	ඉදිරිපත් නොකළ සාක්ෂි
		රු.	
(අ)	වෙළඳ ණයගැති		
	(i) හදුනා නොගත් වී මිලදී ගැනීම්	65,235,117	විස්තරාත්මක තොරතුරු, ශේෂ සනාථ කිරීම්
	(ii) ගැනුම් පාලන ගිණුම්	49,743,530	
	(iii) Rice Millers ණයට විකුණුම්	45,049,804	
	(iv) සමුපකාර නොග වෙළඳ සංස්ථාව	462,689,308	
	(v) ලංකා සතොස	77,526,708	
(ආ)	වියළීමේ පිරිවැය (Driage)	290,772,157	අදාල අනුපාතය නිරණය කිරීමේ අනුමැතිය
(ඇ)	භාණ්ඩාගාරයට ගෙවිය යුතු ශේෂය	7,067,901,995	ශේෂ සනාථ කිරීම

2.3 ලැබිය යුතු හා ගෙවිය යුතු ගිණුම්

පහත සඳහන් නිරීක්ෂණ කරනු ලැබේ.

(අ) 2016 දෙසැම්බර් 31 දිනට රු.2,013,370,698 ක් වූ ණයගැති ශේෂය තුල වසර 5 කට වැඩි රු.60,335,368 ක්, වසර 3 ත් වසර 5 ත් අතර රු.1,221,014,477 ක්,වසර 1 ත් වසර 3 ත් අතර රු.710,471,802 ක් හා වසර 1 ට අඩු රු.21,549,051 ක ශේෂ විය. මෙම ශේෂය තුල වී මිලදී ගැනීමට අදාල වසර 2 ත් වසර 3 ත් අතර හඳුනා නොගත් ශේෂය රු.65,235,117 ක් විය. මෙම ශේෂ අය කර ගැනීමට 2018 මාර්තු 20 දින දක්වාම කටයුතු කර නොතිබුණි.

(ආ) 2016 දෙසැම්බර් 31 දිනට රු.7,686,883,820 ක් වූ ණයහිමි ශේෂය තුල වසර 4 කට වැඩි රු.283,347,458 ක් , වසර 3 ත් වසර 4 ත් අතර රු.354,858,937 ක්, වසර 1 ත් වසර 3 ත් අතර රු.6,803,585,024 ක් හා අවුරුදු 1 ට අඩු රු. 245,092,402 ක ශේෂ විය. මෙම ශේෂ තුළ භාණ්ඩාගාරයට ගෙවිය යුතු රු.7,067,901,996 ක් වූ අතර එම ශේෂ නිරවුල් කර ගැනීමට 2018 ජුලි 20 දින දක්වාම කටයුතු කර නොතිබුණි.

2.4 නීති රීති, රෙගුලාසි හා කළමනාකරණ තීරණවලට අනුකූල නොවීම

පහත සඳහන් අනුකූල නොවීම් නිරීක්ෂණය විය.

නීති රීති හා රෙගුලාසි යනාදියට යොමුව	අනුකූල නොවීම්
ශ්‍රී ලංකා ප්‍රජාතාන්ත්‍රික සමාජවාදී ජනරජයේ මුදල් රෙගුලාසි සංග්‍රහය	
(අ) මුදල් රෙගුලාසි 188(2)	2009 වර්ෂයේ සිට පැවත එන රු.9,865,253 ක් වූ උපලබ්ධි නොවූ තැන්පත් සම්බන්ධයෙන් මුදල් රෙගුලාසිය ප්‍රකාරව කටයුතු කර නොතිබුණි.
(ආ) මුදල් රෙගුලාසි 756	සමාලෝචිත වර්ෂය අවසානයට පොත් අගය රු.9,692,405,242 ක් වූ වී තොග සම්බන්ධයෙන් භෞතික සමීක්ෂණයක් සිදුකර නොතිබුණි.

3. මූල්‍ය සමාලෝචනය

3.1 මූල්‍ය ප්‍රතිඵල

ඉදිරිපත් කරන ලද මූල්‍ය ප්‍රකාශන අනුව, සමාලෝචිත වර්ෂයේ මණ්ඩලයේ මූල්‍ය ප්‍රතිඵලය රු.5,894,325,856 ක ඌනතාවයක් වූ අතර, ඊට අනුරූපීව ඉකුත් වර්ෂයේ ඌනතාවය රු.1,771,072,410 ක් වූයෙන් ඉකුත් වර්ෂයට සාපේක්ෂව සමාලෝචිත වර්ෂයේ මූල්‍ය ප්‍රතිඵලයෙහි රු.4,123,253,446 ක පිරිහීමක් විය. ඉකුත් වර්ෂයට සාපේක්ෂව සමාලෝචිත වර්ෂයේ ආදායම රු.8,464,174,689 කින් වැඩි වුවද විකුණුම් පිරිවැය, පරිපාලන වියදම් හා මූල්‍ය වියදම් පිළිවෙලින් රු.12,183,280,871 කින්, රු.24,446,534 කින් හා රු.371,968,211 කින් වැඩිවීම් ඉහත පිරිහීමට ප්‍රධාන වශයෙන් බලපා තිබුණි.

සමාලෝචිත වර්ෂය හා ඉකුත් වර්ෂ හතරක මූල්‍ය ප්‍රතිඵල විග්‍රහ කිරීමේදී 2012 වර්ෂයට සාපේක්ෂව 2013 වර්ෂයේ මූල්‍ය ප්‍රතිඵලය සියයට 48 කින් පිරිහීමක් නිරීක්ෂණය විය. 2013 වර්ෂයට සාපේක්ෂව 2014 වර්ෂයේ සියයට 09 කින්ද 2014 වර්ෂයට සාපේක්ෂව 2015 වර්ෂයේ සියයට 57 කින්ද මූල්‍ය ප්‍රතිඵලය වර්ධනය වී තිබුණි. 2015 වර්ෂයට සාපේක්ෂව 2016 වර්ෂයේ සියයට 239 කින් මූල්‍ය ප්‍රතිඵලය පිරිහී තිබුණි. කෙසේ වුවද මූල්‍ය ප්‍රතිඵලයට සේවක පාරිශ්‍රමික හා ජංගම නොවන වත්කම් සඳහා ක්ෂයවීම් නැවත ගැලපීමේදී 2015 වර්ෂයේදී මණ්ඩලයේ රු.1,717,543,386 ක් වූ ඍණ දායකත්වය 2016 වර්ෂය වනවිට රු.5,824,719,237 ක ඍණ දායකත්වයක් දක්වා එනම් සියයට 239 කින් වර්ධනය වී තිබුණි.

4. මෙහෙයුම් සමාලෝචනය

4.1 කළමනාකරණ ක්‍රියාකාරකම්

පහත සඳහන් නිරීක්ෂණ කරනු ලැබේ.

(අ) මණ්ඩලයේ ගබඩාවල වී ඇසිරීම් සඳහා අවශ්‍ය වන බීම් රාක්ක 12,000 ක් රු.80,826,550 කට මිලදී ගෙන තිබුණු අතර එම බීම් රාක්ක මිලදී ගැනීමේදී රාක්කයක තිබිය යුතු තාක්ෂණික පිරිවිතර නිසි පරිදි පිළියෙල කර නොතිබීම හේතුවෙන් බීම් රාක්ක වල හැඩය වෙනස්වීම්, වියලුණු දැව කඳන් භාවිතා නොකිරීම නිසා දැව කොටස්වල ඇණ ගැලවී යාම සිදු වී තිබුණු බව අභ්‍යන්තර විගණන වාර්තාවලින් නිරීක්ෂණය කර තිබුණි.

(ආ) 2015 අප්‍රේල් 22 දිනැති අංක pmb/f1/14/2015 දරන මණ්ඩලය විසින් නිකුත් කර තිබුණු අභ්‍යන්තර චක්‍රලේඛය ප්‍රකාරව අත්තිකාරම් ලබා ගන්නා දිනයේ සිට දින 07 ක් ඇතුළත පියවිය යුතු බව දන්වා තිබුණද 2015 වර්ෂයේ සිට 2018 ජුනි 10 දක්වා ලබා ගෙන තිබුණු

අත්තිකාරම් වලින් 2018 ජුනි 10 දින වන විටත් රු.1,591,360 ක් පියවා නොතිබුණි. එසේම අත්තිකාරම් ලබාගෙන එය පියවා නොතිබියදී එම නිලධාරින්ටම නැවත අත්තිකාරම් ලබා දී තිබුණි.

(ඇ) 2016 දෙසැම්බර් 31 දිනට ලංකා බැංකුවට පියවිය යුතු බැංකු අයිරා ශේෂය රු.69,110,454 ක් වූ අතර එම ණය පොලිය රු.6,759,122 ක් විය.

(ඇ) මූල්‍ය ප්‍රකාශනවල දේපල පිරියත හා උපකරණ යටතේ ශුද්ධ අගය ශූන්‍ය වූ වශයෙන් දක්වා තිබුණු පිරිවැය රු.7,329,412 ක් වූ වත්කම් තවදුරටත් භාවිතා කිරීමට හැකි ඒවා නම් ප්‍රත්‍යාගණනය කර ගිණුම්ගත කිරීමට හෝ භාවිතයට ගත නොහැකි ඒවා නම් සුදුසු පරිදි බැහැර කිරීමට හෝ කටයුතු කර නොතිබුණි.

4.2 මෙහෙයුම් ක්‍රියාකාරකම්

මණ්ඩලය සතුව හෙංනිකව නොපවතින රු.54,385,222 ක් වූ තොග 2012 වර්ෂයේ සිට මාර්ගස්ථ තොග ලෙස මූල්‍ය ප්‍රකාශනවල දක්වා තිබුණි.

4.3 හඳුනාගන්නා ලද පාඩු

පහත සඳහන් නිරීක්ෂණ කරනු ලැබේ.

(ඉ) 2016 ජුලි 27 දිනැති අංක අමප/16/1354/732/024 දරන "මහ කන්නයට පෙර මිලදී ගෙන තිබූ වී තොග බැහැර කිරීම" සම්බන්ධයෙන් වූ අමාත්‍ය මණ්ඩල අනුමැතියට අනුව 2014/15 මහ කන්නයේ වී කිලෝවක් රු.45 බැගින් මිලදී ගත් නාඩු වී මෙට්‍රික්ටොන් 595 ක් කිලෝවක් රු.42 බැගින් පෞද්ගලික සමාගමකට අලෙවි කිරීමෙන් මණ්ඩලයට රු.මිලියන 5.95 ක අලාභයක් සිදු වී තිබුණි.

(ආ) විවෘත වෙළෙඳපලට ඉදිරිකාලය තුළ අධික ලෙස සහල්තොග ගලඒම නිසා අස්වැන්න නෙලන කාලයේදී වී ගබඩාව හිස්කර ගැනීම සඳහා මණ්ඩලය සතු වී කිලෝවක් රු.24 බැගින් සත්ත්ව ආහාර හා සහල් පිටි නිෂ්පාදනය සඳහා අලෙවි කිරීමට 2016 මාර්තු 02 දින අමාත්‍ය මණ්ඩල අනුමැතිය ලැබී තිබුණු අතර ග්‍රාමීය ආර්ථිකය පිළිබඳ අමාත්‍යාංශයේ අතිරේක ලේකම්ගේ (සංවර්ධන හා සැලසුම්) 2016 මාර්තු 05 දිනැති අංක MRSA/5/2/1/1 මහ 2015/16 දරන ලිපියට අනුව වී අලෙවි මණ්ඩලය සතු මනුෂ්‍ය

පරිභෝජනයට නුසුදුසු වී තොග ඇත්නම් එම තොග හඳුනාගෙන සත්ත්ව ආහාර ලෙස අලෙවි කිරීමට කටයුතු කරන ලෙස දන්වා තිබුණි. එසේ වුවද කිලෝවක් රු.45 බැගින් මිලදී ගත් හොඳ තත්ත්වයේ වී කිලෝග්‍රෑම් 88,616,309 ක් හා නාඩු වී කිලෝ 2,800,935 ක් කිලෝවක් රු.24 බැගින් පිළිවෙළින් සත්ත්ව ආහාර සඳහා පෞද්ගලික සමාගම් 09 කට හා සහල් පිටි නිෂ්පාදනය සඳහා සමාගම් 02 කට අලෙවි කිරීමෙන් පිළිවෙලින් රු.මිලියන 2,487.7 ක අලාභයක් හා රු.මිලියන 78.57 ක අලාභයක් සිදු වී තිබුණි.

(ඇ) 2015 ජූනි 17 දිනැති අංක 15/0744/608/013 දරන අමාත්‍ය මණ්ඩල තීරණය ප්‍රකාරව 2014/15 මහ කන්නයේ මිලදී ගත් වී තොග අලෙවි කිරීම සඳහා පුවත් පත් දැන්වීම් පළ කර තිබු අතර එහිදි ලැබුණු මිල ගණන් වෙළඳපොලේ පවතින මිලට වඩා අඩු වී තිබුණි. ඒ හේතුවෙන් 2015 සැප්තැම්බර් 02 දිනැති අංක CLT/5/6/1/1/මහ/2014/15 දරන ආහාර සුරක්ෂිතතාව අමාත්‍යාංශ ලේකම්වරයාගේ උපදෙස් පරිදි පුවත්පත් දැන්වීමට අදාලව මිළ ගණන් ලැබී තිබුණු ගැණුම්කරුවන් 11 දෙනෙකු හැක්ස් මගින් නැවත මිල ගණන් කැඳවා ඉහළම මිළ ඉදිරිපත් කළ ගැනුම්කරුට කිලෝවක් රු.46 බැගින් සම්බා වී කිලෝග්‍රෑම් 8,797,825 ක් හා කිලෝවක් රු.46.50 බැගින් කීරි සම්බා කිලෝග්‍රෑම් 3,623,761 ක් නිකුත් කර තිබුණි. කෙසේ වුවද මණ්ඩලය විසින් එම වී මිලදී ගෙන තිබුනේ කිලෝවක් රු.50 ක් බැගින් වීම නිසා වී විකිණීමෙන් මණ්ඩලයට රු.47,874,464 ක අලාභයක් සිදු වී තිබුණි.

5. ගිණුම් කටයුතුභාවය හා යහපාලනය

5.1 මූල්‍ය ප්‍රකාශන ඉදිරිපත් කිරීම

2003 ජූනි 02 දිනැති අංක පිටිඩි/ 12 දරන රාජ්‍ය ව්‍යාපාර චක්‍රලේඛයේ 6.5.1 ඡේදය ප්‍රකාරව, මුදල් වර්ෂයක් සඳහා වූ මූල්‍ය ප්‍රකාශන මුදල් වර්ෂය අවසන් වී දින 60 ක් ඇතුළත විගණනය සඳහා ඉදිරිපත් කළ යුතු වුවද, 2016 වර්ෂයේ මූල්‍ය ප්‍රකාශන ඉදිරිපත් කර තිබුණේ 2018 අප්‍රේල් 26 දිනදීය.

5.2 වාර්ෂික වාර්තා සභාගත කිරීම

2013 වර්ෂයේ වාර්ෂික වාර්තාව සඳහා 2018 ජුනි 05 දින අමාත්‍ය මණ්ඩලයේ අනුමැතිය ලැබී තිබුණද 2018 අගෝස්තු 15 දින වන විටත් පාර්ලිමේන්තුවේ සභාගත කර නොතිබුණි. 2014 වර්ෂයේ වාර්ෂික වාර්තාව මණ්ඩලය විසින් පිළියෙල කරමින් පැවතුණි.

6. පද්ධති හා පාලනයන්

විගණනයේදී අනාවරණය වූ පද්ධති හා පාලන අඩුපාඩු සභාපතිවරයාගේ අවධානයට වරින් වර යොමු කරන ලදී. පහත සඳහන් පාලන ක්ෂේත්‍ර කෙරෙහි විශේෂ අවධානය යොමු කළ යුතුය.

පද්ධති හා පාලන ක්ෂේත්‍ර	නිරීක්ෂණ
(අ) වාහන පාලනය	ධාවන සටහන් නිසිපරිදි පවත්වා නොගැනීම හා ධාවන සටහන් වෙනස් කිරීම, වාහන ලේඛනයක් පවත්වා නොගැනීම, රාජකාරී අවශ්‍යතා සඳහා වාහන ලබා දීමේදී ඒ සඳහා ඉල්ලුම් කිරීම හා අනුමැතිය නිසිපරිදි සිදු නොවීම, ඉන්ධන ලබා ගැනීම් ධාවන සටහනට ඇතුළත් නොකිරීම
(ආ) ගබඩා පරිපාලනය	නිසි ප්‍රමිතියකින් යුතුව වී ගබඩා නොකිරීම, ගබඩා වාර්තා / ලේඛන යාවත්කාලීනව පවත්වා නොගැනීම

එච්.එම්.ගාමිණී විජේසිංහ
විගණකාධිපති







රජයේ මුද්‍රණ දෙපාර්තමේන්තුව

Digital Governm