වාර්ෂික වාර්තාව

2018-19



කළුබෝවිටියාන තේ කර්මාන්ත ශාලා සමාගම

වැවිලි කර්මාන්ත අමාත්‍යාංශය



දැක්ම

හොඳම ශ්‍රී ලාංකික සිටීසී හා සම්ප්‍රදායික තේ නිපදවීමේ හා
අලෙවි කිරීමේ වඩාත්ම පිළිගත් ආදර්ශය බවට පත්වීම.

මෙහෙවර

දේශීය හා විදේශීය වෙළඳපොළ ඉලක්ක කරගනිමින් ඉහළ ගුණාත්මක බවින් යුත්
රසවත් හා පාරිභෝගික හිතකාමී ශ්‍රී ලාංකේය තේ නිෂ්පාදනය කිරීම.

පටුන

03
පෙරවදන

ආයතනික පැතිකඩ කළුබෝවිටියාන තේ කර්මාන්ත ශාලා සමාගම – **03**

අපගේ ගමන්මග – **04**

විශේෂ මූල්‍ය සිදුවීම් – **06**

මූල්‍ය නොවන විශේෂ සිදුවීම් – **07**

සභාපතිගේ සමාලෝචනය – **08**

අධ්‍යක්ෂ මණ්ඩලය – **10**

ආයතනික කළමනාකාරිත්වය – **11**

සංවිධාන ව්‍යුහය – **12**

15
කළමනාකරණ සාකච්ඡාව හා විශ්ලේෂණය

මෙහෙයුම් තොරතුරු – **16**

කර්මාන්ත ශාලා අනුව ලාභ/(අලාභ) – **18**

මාසිත තේ නිෂ්පාදනය – **19**

වාර්ෂික තේ නිෂ්පාදනය – **20**

මාසික අමු දළු ලබාගැනීම – **21**

වාර්ෂික අමු දළු ලබාගැනීම – **22**

සංසන්දනාත්මක තොරතුරු – නිෂ්පාදනය – **24**

විකුණුම් සාමාන්‍යය උන්නතාංශ සමඟ සැසඳුම – **26**

ඉහළම මිල ගණන් – 2018/19 – **28**

ජයග්‍රහණ – 2018/19 – **29**

මූල්‍ය සමාලෝචනය – **30**

මානව ප්‍රාග්ධනය – **31**

සමාජ ප්‍රාග්ධනය – **32**

අධ්‍යක්ෂවරුන්ගේ වාර්තාව – **33**

35
මූල්‍ය වාර්තා

විගණකාධිපති වාර්තාව – **36**

ලාභ හෝ පාඩු සහ අනෙකුත් විස්තීරණ ආදායම් පිළිබඳ ප්‍රකාශය – **40**

මූල්‍ය තත්ත්වය පිළිබඳ වාර්තාව – **41**

ස්කන්ධ වෙනස්වීම් පිළිබඳ ප්‍රකාශනය – **42**

මුදල් ප්‍රවාහ ප්‍රකාශනය – **43**

මූල්‍ය ප්‍රකාශන සඳහා සටහන් – ගිණුම්කරණ ප්‍රතිපත්ති – **44**

මූල්‍ය ප්‍රකාශන සඳහා සටහන් – **49**

මූල්‍ය ප්‍රකාශන සඳහා විස්තරාත්මක උපලේඛන – **62**

පූර්ව වර්ෂ දහය සඳහා විශේෂ මූල්‍ය සිදුවීම් – **68**

ආයතනික තොරතුරු

පසුපස ඇතුළත කවරය

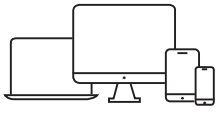

ඔබට මෙම වාර්ෂික වාර්තාව PDF ආකාරයෙන් අපගේ වෙබ් අඩවිය වන http://www.ktfl.lk//annual report වෙතින් ලබාගත හැක.

පෙරවදන

ආයතනික පැතිකඩ – කළුබෝවිටියාන තේ කර්මාන්ත ශාලා සමාගම

කළුබෝවිටියාන තේ කර්මාන්ත ශාලාව 1982 අංක 17 දරන සමාගම් පනත යටතේ සංස්ථාපිත සහ 2007 අංක 07 දරන නව සමාගම් පනත යටතේ නැවත ලියාපදිංචි කරන ලද සීමිත බැඳීම් සමාගමකි. සමාගම ස්ථාපිත කරනු ලැබුයේ සී.ටී.සී. තේ නිපදවීම සඳහා වන අතර කොටසක් රු. 10 ක් ලෙස කොටසක් රු. 10 බැගින් තක්සේරු කරන ලද කොටස් මිලියන පහක් ලෙස රුපියල් මිලියන 50 කින් සමන්විත ආරම්භක ප්‍රාග්ධනයකින් එය 1994 අගෝස්තු 1 වන දින වාණිජ මෙහෙයුම් ආරම්භ කරන ලදී. ඉන්දීය ණය ආධාර යටතේ ආරම්භක ප්‍රාග්ධනය සපයන ලදී. ඒ අන්දමින්ම ඉන්දීය ණය ආධාර යටතේ අපගේ දෙවන කර්මාන්ත ශාලාව වූ දෑරංගල තේ කර්මාන්ත ශාලාව ද ස්ථාපිත කරන ලද අතර 2000 මාර්තු මාසයේදී මෙහෙයුම් ආරම්භ කරන ලදී. කළින් තේ ශක්ති අරමුදල යටතේ පැවැති අපගේ තෙවන කර්මාන්ත ශාලාව වූ හිනිදුම හිල්ස් තේ කර්මාන්ත ශාලාව ලාභ බෙදාහදා ගැනීමේ ගිවිසුමක් යටතේ කළුබෝවිටියාන තේ කර්මාන්ත ශාලා සමාගමට පවරන ලදී. තමන්ගේම අරමුදල් යොදා ගනිමින් සමාගම මෙම කර්මාන්ත ශාලාව නැවැත ස්ථාපිත කරනු ලැබූ අතර හිනිදුම තේ කර්මාන්ත ශාලාව 2012 වසරේ සිට මෙහෙයුම් ආරම්භ කරන ලදී.

සමාගමට අළුතින්ම එකතු වූ මැණික්දිවෙල කර්මාන්ත ශාලාව කළින් තේ ශක්ති පදනමට හිමිව තිබූ අතර එය මහනුවර දිස්ත්‍රික්කයේ යටිනුවර ඡන්ද කොට්ඨාශයේ මැණික්දිවෙල ගම්මානයේ පිහිටා ඇත. මෙම කර්මාන්ත ශාලාව නැවත ස්ථාපිත කිරීම සඳහා සමාගම තමන්ගේම අරමුදල් භාවිතා කරන ලදී.

කුඩා තේ වතු හිමියන්ගෙන් මිලදී ගත් තෝරාගත් අමු දළු යොදා ගනිමින් සමාගම ආසන්න වශයෙන් ඉතා උසස් තත්වයේ තේ කිලෝග්‍රෑම් 2,000,000 ක් වාර්ෂිකව නිපදවයි.

කළුබෝවිටියාන කර්මාන්ත ශාලාව කැපීම, ඉරීම සහ රැළි ගැස්වීම යන ක්‍රියාවලිය භාවිතා කරමින් සීටීසී තේ වර්ග නිපදවන අතර දෑරංගල, හිනිදුම සහ මැණික්දිවෙල කර්මාන්ත ශාලා සම්මත සම්ප්‍රදායික ක්‍රියාවලිය යොදා ගනිමින් පත්‍රීය සහ කුඩා ශේණි තේ වර්ග පෙළක් නිපදවයි.

කළුබෝවිටියාන තේ කර්මාන්ත ශාලා සමාගමට අයත් 4 ISO 22000/2005 සහතික ලත් කර්මාන්ත ශාලා මගින් ගෝලීය වෙළඳපොළ සඳහා උසස්ම තත්වයේ නැවුම් ලංකා තේ නිපදවන අතර දිවයිනේ ප්‍රමුඛතම සී.ටී.සී. තේ නිෂ්පාදකයා ලෙස කළුබෝවිටියාන තේ කර්මාන්ත ශාලා සමාගමේ සුදුසුකම්වලට සැලකිය යුතු සන්නාම වටිනාකමක් ඒකතු කරයි. ලෝක මට්ටමේ තේ නිෂ්පාදකයකු වීම සඳහා වන සිය කැපවීම වෙර ගන්වමින්, යහපත් නිෂ්පාදන පරිවයන්ට අතිරේකව, කළුබෝවටියාන සමාගම ග්ලෝබල් ගැප් රාමුව, RA/UTZ ප්‍රමිති සහ මාර්ගෝපදේශ ඇතුළුව ජාත්‍යන්තරව පිළිගත් ප්‍රශස්ත නිෂ්පාදනය ව්‍යවහාරයන් යොදා ගෙන තිබේ.

සමාගමේ තේ නිපැයුමෙන් 90%ක් පමණ තැරැව්කරුවන් හරහා කොළඹ තේ වෙන්දේසිය වෙත යොමු කරන අතර සුළු ප්‍රමාණයක් ප්‍රධාන කාර්යාලයේ, කර්මාන්ත ශාලාවල සහ දීප ව්‍යාප්තව පිහිටා ඇති අලෙවි මධ්‍යස්ථාන හරහා දේශීය වෙළඳපොළ තුල අලෙවි කරනු ලැබේ.

සාංගමික ව්‍යවස්ථාවලිය ප්‍රකාරව සමාගමේ විධිනියෝගය පහත දැක්වෙන පරිදි වේ.

- වගාකරුවන්ගෙන් මිලදී ගත් තේ දළු පිරියම් කිරීම, පිරිසැකසුම් කිරීම සහ නිෂ්පාදනය කිරීමේ ව්‍යාපාරය සිදු කිරීම.
- තේ සිටුවීම, වගා කිරීම සහ තේ වතු කළමනාකරණය කිරීම සහ පාලනය කිරීම.

වෙළඳ නාම සහ තේ වර්ග

පහසුවෙන් භාවිතයට ගත හැකි කුඩා පැකට්ටුවල ඇසුරෑ තේ මගින් කාර්ය බහුල ලෝකයට සැබෑ තේ රස ලබා දීමට උපකාර වන පී. එෆ්. 1 කළුබෝවිටියාන සමාගමේ සී.ටී.සී. තේවල උසස්ම ශේණිය වන අතර සමාගම සී.ටී.සී. නිෂ්පාදනයේ දිවයිනේ ප්‍රමුඛයා වේ. සැලකිය යුතු වටිනාකමක් සහිත අනෙක් ශේණිය වනුයේ බී. පී. 1 වන අතර එය දේශීය වශයෙන් අලෙවි කරන අතර මෙරට පාරිභෝගිකයන් අතර ජනප්‍රිය වෙමින් පවතී.

දෑරංගල සහ හිනිදුම තේ තද පැහැය නිසා ප්‍රකටව ඇති අතර පැසීමට සැලස්වූ විටදී කදිම රත් පැහැයකට පත් වන අතර එහි සුවිශේෂී රසය අනෙකුත් කලාප හයෙහිම රසයට වඩා වෙනස් වේ.

මැණික්දිවෙල ලකුණ යටතේ සම්ප්‍රදායික පහත රට තේ නිපදවන අතර එම තේ එයටම ආවේණික සුවිශේෂී රසයකින් යුක්ත වේ.

අපගේ නිපැයුම්

සී.ටී.සී.

බී පී 1	පී බී	පී එෆ් 1

සම්ප්‍රදායික

එෆ් බී ඕ පී 1	එෆ් බීඕ පී එෆ්	බී ඕ පී 1	එෆ් බී ඕ පී එෆ්
එෆ් බී ඕ පී	බී ඕ පී	ඕ පී 1	සිල්වර් ටිප්
එෆ් බී ඕ පී එෆ් ද. පී.	පෙකෝ	ඕ පී	

ප්‍රමිතිය

අපගේ තේ ඒවායේ විශිෂ්ඨ ගුණාත්මකබව නිසා කීර්තියට පත්ව ඇති අතර පිළිගත් තත්ත්ව සහතික, නිෂ්පාදන වගකීම පාරිභෝගික සෞඛ්‍යය හා ආරක්ෂාව සඳහා සහතික කරනු ලැබ තිබේ. සියලු නිපැයුම් සහ ක්‍රියාදාම ශ්‍රී ලංකා ප්‍රමිතිය මණ්ඩලය විසින් නිකුත් කරන ලද ISO 22000/2005 සහ HACCP සමග පූර්ණව අනුකූල වන අතර ඊට අමතරව සියලුම කර්මාන්ත ශාලාවලට යහපත් නිෂ්පාදන පරිවය (GMP) පිළිබඳ සහතිකකරණය හිමිව තිබේ. සියලු කළුබෝවිටියාන තේ නිෂ්පාදන කර්මාන්ත ශාලා සඳහා ආහාර සුරක්ෂිතතා කළමනාකරණ පද්ධතිය (ISO 22000/2005 සහ HACCP) ක්‍රියාත්මක කිරීම සහ පවත්වාගෙන යාම නිෂ්පාදන වගකීම කෙරෙහි අපගේ වගකීම ශක්තිමත් කරන අතර නිෂ්පාදන ක්‍රියාවලියේ ආරම්භයේ සිට අවසානය දක්වා තත්ත්ව ප්‍රමිති පවත්වා ගනු ලබන බව සහතික කරයි. බැර ලෝහ නිබේද යන්න සොයා බැලීම සඳහා තේවල ගුණාත්මකබව වාර්ෂිකව පරීක්ෂා කරනු ලැබේ. ක්ෂුද්‍ර ජීවවිද්‍යාත්මක නිර්ණායක සහ කෘෂි රසායනික අවසාදිත ISO 3720 ප්‍රමිතියේ අවශ්‍යතාවයන් ප්‍රකාරව වේ.

SLSI ISO 22000 FOOD SAFETY MANAGEMENT SYSTEM CERTIFIED

HACCP SYSTEM CERTIFIED

Sri Lanka Standards GMP Certified Institution

RAINFOREST ALLIANCE CERTIFIED

අපගේ ගමන්මග

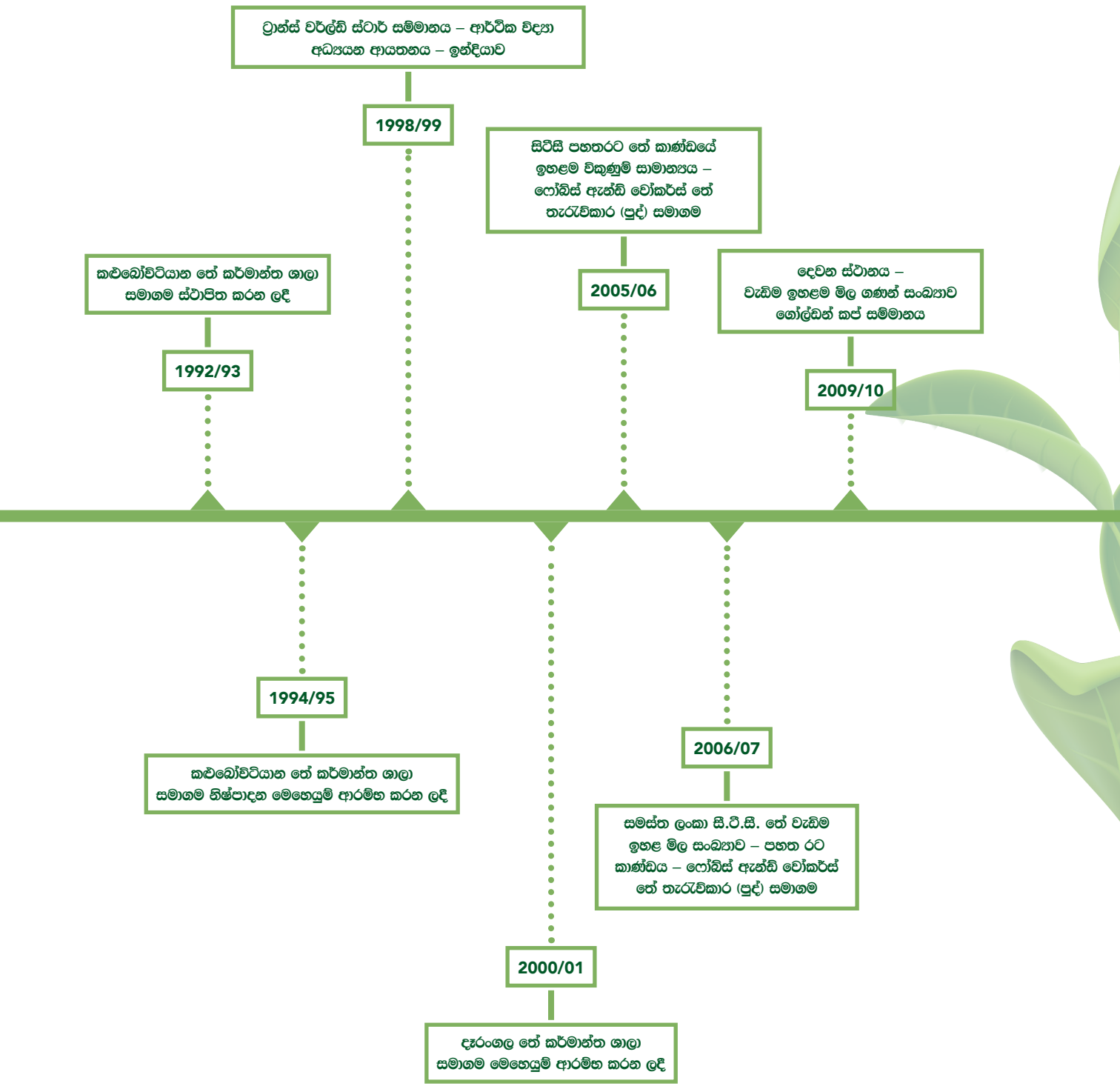
ට්‍රාන්ස් වර්ල්ඩ් ස්ටාර් සම්මානය – ආර්ථික විද්‍යා අධ්‍යයන ආයතනය – ඉන්දියාව
1998/99
සිටිසි පහතරට තේ කාණ්ඩයේ ඉහළම විකුණුම් සාමාන්‍යය – ෆෝබ්ස් ඇන්ඩ් වෝකර්ස් තේ තැරැව්කාර (පුද්) සමාගම
2005/06
දෙවන ස්ථානය – වැඩිම ඉහළම මිල ගණන් සංඛ්‍යාව ගෝල්ඩන් කප් සම්මානය
2009/10
කළුබෝවිටියාන තේ කර්මාන්ත ශාලා සමාගම ස්ථාපිත කරන ලදී
1992/93
1994/95
කළුබෝවිටියාන තේ කර්මාන්ත ශාලා සමාගම නිෂ්පාදන මෙහෙයුම් ආරම්භ කරන ලදී
2000/01
දෑරංගල තේ කර්මාන්ත ශාලා සමාගම මෙහෙයුම් ආරම්භ කරන ලදී
2006/07
සමස්ත ලංකා සී.ටී.සී. තේ වැඩිම ඉහළ මිල සංඛ්‍යාව – පහත රට කාණ්ඩය – ෆෝබ්ස් ඇන්ඩ් වෝකර්ස් තේ තැරැව්කාර (පුද්) සමාගම

අපගේ ගමන්මග

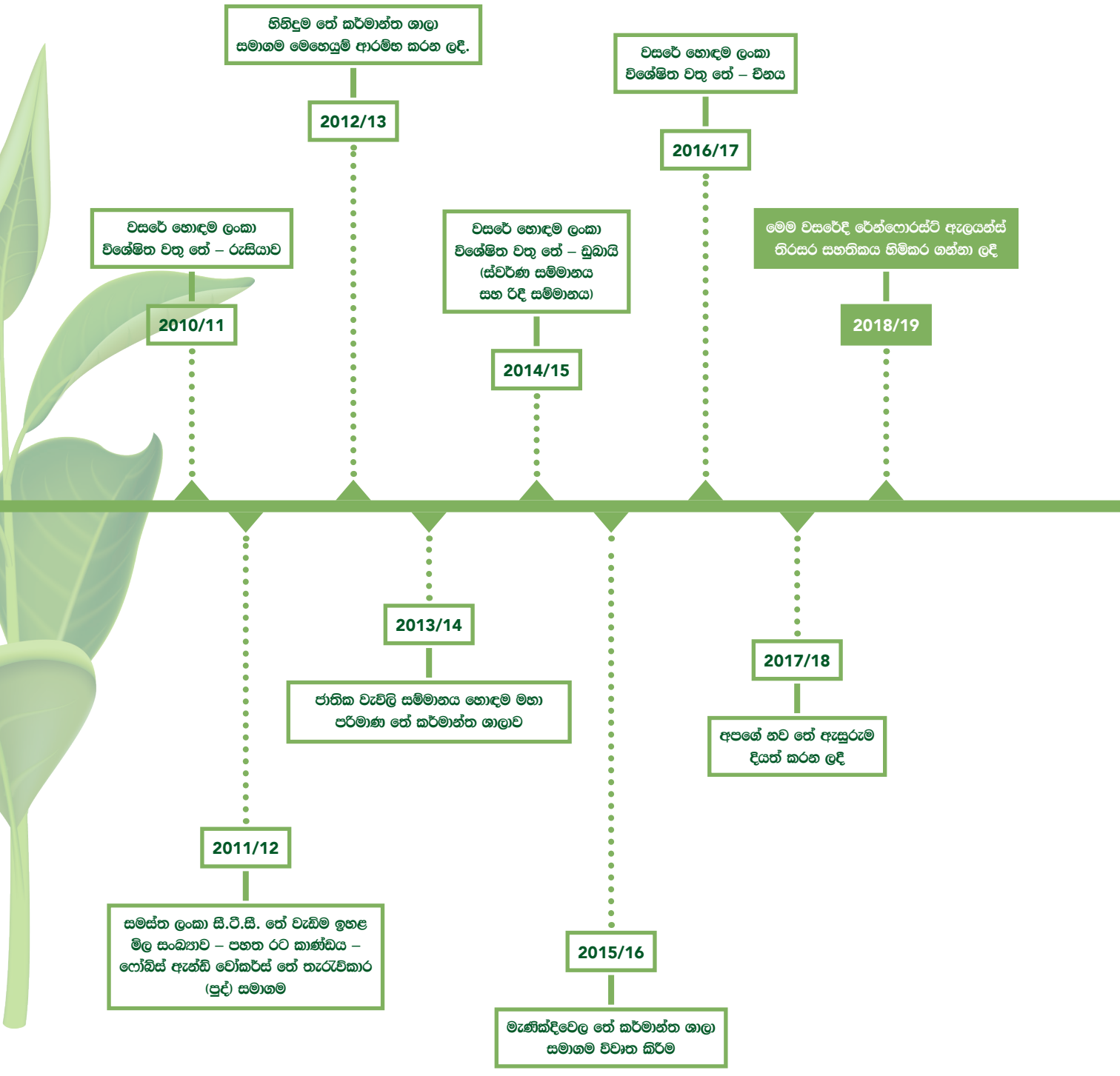
හිනිදුම තේ කර්මාන්ත ශාලා සමාගම මෙහෙයුම් ආරම්භ කරන ලදී.
2012/13
වසරේ හොඳම ලංකා විශේෂිත වතු තේ – චීනය
2016/17
වසරේ හොඳම ලංකා විශේෂිත වතු තේ – රුසියාව
2010/11
වසරේ හොඳම ලංකා විශේෂිත වතු තේ – ඩුබායි (ස්වර්ණ සම්මානය සහ රිදී සම්මානය)
2014/15
මෙම වසරේදී රේන්ෆොරස්ට් ඇලයන්ස් තිරසර සහතිකය හිමිකර ගන්නා ලදී
2018/19
2013/14
ජාතික වැවිලි සම්මානය හොඳම මහා පරිමාණ තේ කර්මාන්ත ශාලාව
2017/18
අපගේ නව තේ ඇසුරුම් දියත් කරන ලදී
2011/12
සමස්ත ලංකා සී.ටී.සී. තේ වැඩිම ඉහළ මිල සංඛ්‍යාව – පහත රට කාණ්ඩය – ෆෝබිස් ඇන්ඩ් වෝකර්ස් තේ තැරැව්කාර (පුද්) සමාගම
2015/16
මැණික්දිවෙල තේ කර්මාන්ත ශාලා සමාගම විවෘත කිරීම

විශේෂ මූල්‍ය සිදුවීම්

මාර්තු 31න් අවසන් වසර සඳහා කළුබෝවිටියාන තේ කර්මාන්ත ශාලා සමාගම	**2019** රු.	2018 රු.
ආදායම	**971,792,179.69**	1,004,319,623
විකුණුම් පිරිවැය	**(985,257,848.93)**	(983,007,161)
දළ ලාභය	**(13,465,669.24)**	21,312,462
අනෙකුත් මෙහෙයුම් ආදායම	**8,419,609.14**	16,518,675
මෙහෙයුම් වියදම්වලට පෙර ලාභය	**(5,046,060.10)**	37,831,137
පරිපාලන වියදම්	**(42,048,961.14)**	(39,218,947)
විකුණුම් සහ බෙදාහැරීම් වියදම්	**(3,116,553.01)**	(1,897,947)
මෙහෙයුම් ක්‍රියාකාරකම්වලින් ලාභය	**(50,211,574.25)**	(3,285,757)
මූල්‍ය ආදායම	**15,843,193.10**	9,572,626
මූල්‍ය වියදම්	**(18,579,649.64)**	(13,219,530)
ශුද්ධ මූල්‍ය ආදායම	**(2,736,456.54)**	(3,646,904)
බදුකරණයට පෙර ශුද්ධ ලාභය	**(52,948,030.79)**	(6,932,661)
බදුකරණය	**4,167,928.45**	(654,698)
බදුකරණයට පසු ශුද්ධ ලාභය	**(48,780,102.34)**	(7,587,359)
කොටසක් සඳහා ඉපැයුම්	**(10.52)**	(1.64)

ශුද්ධ විකුණුම්

(රු. මිලියන)

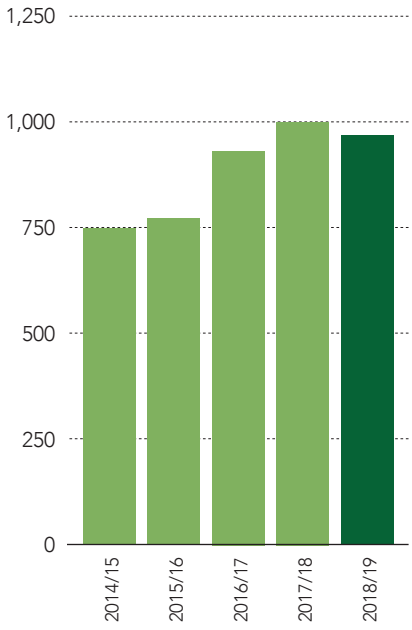

මෙහෙයුම් වියදම්වලට පෙර ලාභය/(අලාභය)

(රු. මිලියන)

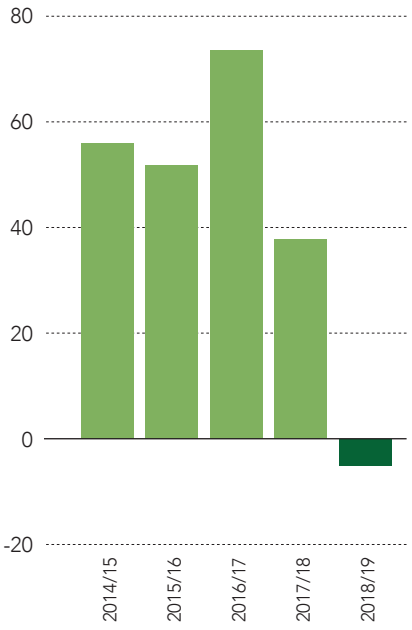

බදුකරණයට පසු ශුද්ධ ලාභය/(අලාභය)

(රු. මිලියන)

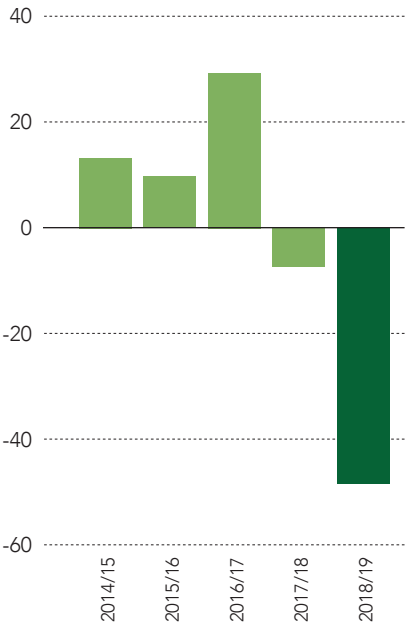

මූල්‍ය නොවන විශේෂ සිදුවීම්

අමු දළු සැපයම්කරුවෝ (සංඛ්‍යාව)

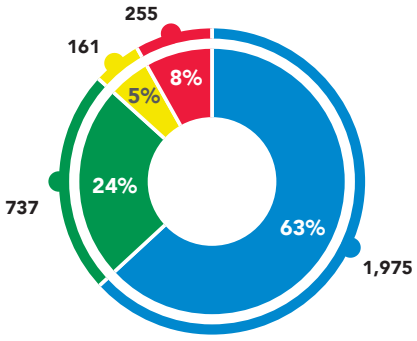

මුළු සැපයුම්කරුවන්

3,128කි

අමු දළු ලබාගැනීම් (කි.ග්‍රෑම්)

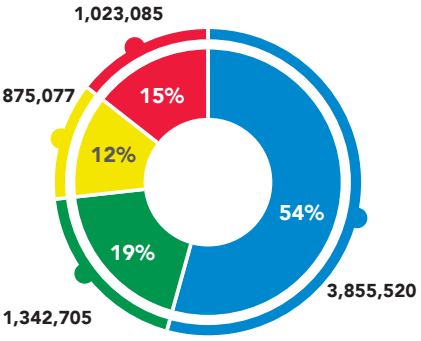

මුළු ප්‍රමාණය කිලෝ ග්‍රෑම්

7,096,387කි

තේ නිෂ්පාදනය (කි.ග්‍රෑම්)

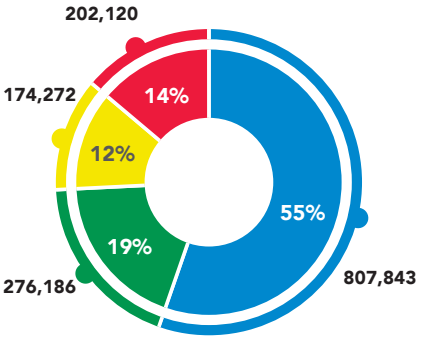

මුළු ප්‍රමාණය කිලෝ ග්‍රෑම්

1,460,421කි

- කළුබෝවිටියාන තේ කර්මාන්ත ශාලා සමාගම
- හිනිදුම හිල්ස් තේ කර්මාන්ත ශාලා සමාගම
- දෑරංගල තේ කර්මාන්ත ශාලා සමාගම
- මැණික්දිවෙල තේ කර්මාන්ත ශාලා සමාගම



සභාපතිගේ සමාලෝචනය

2019 මාර්තු 31න් අවසන් වූ මුල්‍ය වසර සඳහා වාර්ෂික වාර්තාව ඔබ වෙත ඉදිරිපත් කරනුයේ ඉමහත් සතුටිනි. ලංකා තේ වලට ලැබුණු වාසිදායක මිල ගණන් යටතේ වුවද, සමාලෝචිත කාල පරිච්ඡේදය ශ්‍රී ලංකා තේ කර්මාන්තයට බෙහෙවින් අභියෝගාත්මක එකක් වුණි. අඩු අස්වැන්න හේතුවෙන් තේ පිරිසැකසුම් ව්‍යාපාරයේ නියැළී සිටින තේ කර්මාන්ත ශාලා මූල්‍ය අර්බුදයකට මුහුණ පා සිටී. 2015 සිට ඉදිරියට රැගෙන ආ ගෝලීය පරිමාණයෙන් පැවැති සීඝ්‍ර සාර්ව ආර්ථික වාෂ්පශීලතාව සහ 2017/18 අනුරූප වසරේ මාර්තු සහ ජූනි මාසයන්හි පැවැති අයහපත් කාලගුණය, නිෂ්පාදනයට අදාළව කේ කර්මාන්තයේ මන්දගාමී වර්ධනයට හේතු කාරක වූ අතර එසේම 2018 වසරේදී තේ මිල වසර අවසානය දක්වාම අඛණ්ඩව අඩුවීමේ සම්භාවිතාවක් දක්නට ලැබුණි.

ගෝලීය අභියෝග

2018 වසර සඳහා වූ මහ බැංකු වාර්ෂික වාර්තාවට අනුව ශ්‍රී ලංකා ආර්ථිකය 2017 පැවැති 3.3% ක වර්ධනයට සාපේක්ෂව 3.2%ක මූර්ත දළ දේශීය නිෂ්පාදනයේ වර්ධනයක් වාර්තා කරන ලදී. කෘෂිකර්ම, වනාන්තර සහ ධීවර ආශ්‍රිත ක්‍රියාකාරකම්වලින් මූර්ත දළ දේශීය නිෂ්පාදිතය 2017 පැවැති 0.8% ක සංකෝචනයට සාපේක්ෂව 2018 දී 4.8%කින් සංකෝචනය වුණි.

පෙර වසරේදී මෙන්ම අයහපත් කාලගුණ තත්ත්වයන් විශේෂයෙන්ම කෘෂිකාර්මික අංශයේ ආර්ථික ක්‍රියාකාරම් කෙරෙහි අහිතකර අන්දමින් බලපාන ලදී. වරෙක දැඩි නියඟයද වරෙක අධික වර්ෂාපතනය ද ලෙස කාලගුණය අන්ත දෙක අතර දෝලනය විය. 2018 වසරේ මුල් භාගයේ පැවැති අධික වියළි කාලගුණය හේතුවෙන්, ඉතා අයහපත්වූ පෙර වසරේදී පැවැති කාර්යසාධනයට සමාන තත්ත්වයක් පවත්වා ගැනීමට මහත් ප්‍රයත්නයක් දැරීමට සිදුවුණි. ග්ලයිෆොසේට් වල් නාශකය සීමා කිරීම සහ ශ්‍රම හිඟය හේතුවෙන් තත්ත්වය වඩාත් අයහපත් වූ අතර ඒ සම්බන්ධයෙන් අදාළ සියලු පාර්ශවයන්ගේ අවධානය යොමුවිය යුතුය. 2018 වසර සඳහා ශ්‍රී ලංකාවේ සමස්ත තේ නිෂ්පාදනය කිලෝග්‍රෑම් මිලියන 303.8ක් වූ අතර එය පෙර වසරේ කිලෝග්‍රෑම් මිලියන 307.1 කට වඩා 1%ක අඩුවීමකි. 2018 වසර සඳහා පහතරට තේ නිෂ්පාදනය කිලෝග්‍රෑම් මිලියන 192ක් වූ අතර එය පෙර වසර හා සැසඳීමේදී 2.7%ක අඩුවීමකි. කෙසේවෙතත් උඩරට සහ මැද රට තේ නිෂ්පාදනය අනුපිළිවෙලින් 1.3% ක හා 3.0%කින් වර්ධනය විය. 2018 වසරේදී අංක එකේ ශ්‍රී ලංකා තේ ආනයනකරු බවට ඉරාකය පත්වූ අතර තුර්කිය සහ රුසියාව දෙවන සහ තුන්වන ස්ථානයේ පසුවූ අතර ඉරානය තවදුරටත් සිව්වැනි ස්ථානය හිමිකර ගන්නා ලදී. ඒ අතර ඇමරිකා එක්සත් ජනපදය, සවුදි අරාබිය සහ බෙල්ජියම 2018 වසරේදී ශ්‍රී ලංකා තේ ආනයනයේ සැලකිය යුතු වර්ධනයක් පෙන්නුම් කරන ලදී.

සමාගමේ කාර්යසාධනය

මෙම අභියෝගාත්මක පසුබිම මධ්‍යයෙහි වුවද, සමාගම සමාලෝචිත වර්ෂය තුළ රු. මිලියන 971ක ආදායමක් සහ රු. මිලියන 48.7ක පශ්චාත් බදු ලාභයක් වාර්තා කරන ලදී.

අපගේ උපායමාර්ගය

ගුණාත්මකබවින් ඉහළ නිමි නිෂ්පාදන නිපැයුම පිණිස අපගේ මූලික ඉලක්කය පහත දැක්වෙන යහපත් නිෂ්පාදන පරිචයන්ගෙන් සමන්විත වේ. මෙම සංදර්භය තුළ, සමාගමේ අවසන් අරමුණු සාක්ෂාත් කරගැනීම පිණිස අමුද්‍රව්‍ය, පිරිසැකසුම සහ අලෙවිකරණය මත ගුණාත්මක පරාමිතීන් සඳහා කළමනාකාරිත්වය නායකත්වය ලබා දෙයි. උපායමාර්ගික දෘෂ්ටියෙන් ගත්කළ, අස්වැන්න ඉහළ නැංවීමේ ප්‍රයත්නයක් ලෙස යහපත් කෘෂිකාර්මික සහ නිෂ්පාදන පරිචයන් සම්බන්ධයෙන් කුඩා තේ වතු හිමියන් දැනුවත් කිරීමට හා දැනුම ඉහළ නැංවීමට හා එමගින් අවසාන නිෂ්පාදිතයට වඩා ඉහළ අධිමිලක් එක් කිරීමට සමාගම අදහස් කරයි. රන්දඹු සමිති හඳුන්වාදීම මගින් කුඩා තේ වතු අංශය සමග යහපත් සබඳතා ඇති කර ගැනීමට සමාගම අදහස් කරන අතර දේශීය සන්නාමයක් හඳුන්වා දීම ඉදිරි සම්භාවිතාවයකි. දැනුවත්බව හා අවබෝධය පුළුල් කිරීමේ ක්‍රමයක් ලෙස, දැනුම වර්ධනය හා සමස්ත ඵලදායීතාවය වර්ධනය කිරීම පිණිස කළුබෝවිටියාන තේ කර්මාන්ත ශාලාව සිය විධායක කාර්ය මණ්ඩලය සහ සේවකයන් සඳහා අදාළ පුහුණු වැඩසටහන් පැවැත්වීමට නියමිතය. ශක්තිමත් මූලධර්ම මත සමාගම අඛණ්ඩව සිය මෙහෙයුම් පවත්වාගෙන යන අතර සේවක පිරිස තම වටිනාම වත්කම සේ සලකයි.

අනාගත අපේක්ෂා

ශ්‍රී ලංකාවේ තේ කර්මාන්තයේ බිහිදසුන අභියෝගාත්මක එකක් සේ පෙනේ. බහුතරයක් තෙල් නිෂ්පාදන රටවල් වන අපගේ ප්‍රධාන පෙළේ ගැනුම්කාර වෙළඳපොළ තුළ පවත්නා අභ්‍යන්තර සහ වෙළඳ තත්ත්වයන් තීරණාත්මක සාධක වේ. ධනාත්මක සාධකයක් වනුයේ, වාසිදායක තීරු බදු සහන ලබා ගැනීමට හැකියාව ඇති වන ලෝක වෙළඳ සංවිධානයේ සාමාජිකත්වය 2014 වසරේදී රුසියාව හිමිකර ගැනීමයි. සම්බාධක පැනවීමට පෙර ශ්‍රී ලංකාවේ දෙවන විශාලතම තේ ගැනුම්කරුවා වූ ඉරානය සහ එක්සත් ජනපදය අතර උණුසුම්කාරී තත්වයේ අඩුවීමත් සමග ශ්‍රී ලංකාවට ප්‍රතිලාභ හිමිවනු ඇතැයි අපේක්ෂා කෙරේ. කෙසේ වෙතත්, පොදුවේ මැද පෙරදිග පවතින සමාජ-ආර්ථික අර්බුදය කණස්සල්ලට හේතුවන කරුණක් වී තිබේ.

සභාපතිගේ සමාලෝචනය

දේශීය වශයෙන් ගත් කළ, දේශගුණික තත්වයන්, කම්කරු වැටුප් සහ පොහොර සහනාධාරය අභියෝගයක් ලෙස දිගටම පවතින අතර ඒ සඳහා වඩා හොඳ කළමනාකරණයක් අවශ්‍ය වේ. වසර පුරාම ආකර්ෂණීය සහ නොකඩවා පොහොර සහනාධාරය ලබා දුන්න ද, කුඩා තේ වතු හිමියන් මුහුණ පා ඇති අභියෝගයක් වනුයේ අහිතකර කාලගුණ තත්ත්වයන් නිසා නිසි කලට වේලාවට පොහොර යෙදීමයි. අප හමුවේ පවතින දැවැන්ත අභියෝග පිළිබඳව මනාව දැනුවත් වෙමින් අප සුබවාදීව වර්ෂය කරා පිවිසුනෙමු. මේ දක්වා එම දුෂ්කරතාවයන්ට සාර්ථකව මුහුණ දෙමින් කර්මාන්තයේ පවතින අපහසු තත්ත්වයන් මධ්‍යයයේ ව්‍යත්තියභාවයෙන් සහ උපායාමාර්ගික ඉලක්කයක් සහිතව අප ජයග්‍රහණ ගණනාවක් අත්කර ගැනීමට සමත් වූයෙමු. එළඹෙන වසරේදී ද වඩා කාර්ය ශූරත්වයෙන් යුතුව ඒ හා සමාන ප්‍රවේශයක් අනුගමනය කළහොත් භාණ්ඩ වෙළඳපොළේ වෙනස්වනසුළු තත්ත්වයන්, ප්‍රධාන අපනයන වෙළඳපොළවල අස්ථාවරත්වය, කාලගුණික වෙනස්කම් සහ ඵලදායිතාව හා නොබැඳුණු වැටුප් වැඩිවීම් සඳහා වන ඉල්ලුම මගින් මතුවන කෙටි කාලීන සහ මධ්‍ය කාලීන බලපෑම් තුලනය කිරීමට අපට හැකිවනු ඇත.

ස්තුතිය

අධ්‍යක්ෂ මණ්ඩලය වෙනුවෙන්, අපගේ කටයුතුවල සාර්ථකත්වය සඳහා අප විශ්වාසය තබා කටයුතු කරන කුඩා තේ වතු හිමි අංශය මෙන්ම අපගේ මෙහෙයුම් සාර්ථකව අඛණ්ඩව ඉදිරියට මෙහෙයවන කළුබෝවිටියානේ අපගේ කාර්ය මණ්ඩලය සහ කළමනාකාරිත්වය වෙත මාගේ ප්‍රසාදය පළකරමි. සැම අවස්ථාවකම අප වෙත උපදෙස් මාර්ගෝපදේශ ලබා දෙමින් දැක්වූ නොමසුරු සහයෝගය වෙනුවෙන් වැවිලි කර්මාන්ත අමාත්‍ය ගරු නවින් දිසානායක මැතිතුමාට සහ අමාත්‍යාංශයේ ලේකම්තුමාට සහ වැවැලි කර්මාන්ත අමාත්‍යාංශයේ නිලධාරීන්ට මෙන්ම කළුබෝවිටියාන තේ කර්මාන්ත ශාලාවේ අධ්‍යක්ෂ මණ්ඩලය වෙත මාගේ ස්තුතිය පිරිනැමීමට ද මෙය අවස්ථාවක් කර ගනිමි. අපගේ තේ සඳහා නියම වටිනාකමක් නිරන්තරයෙන් ලබා දෙන සියලු තේ තැරැව්කාර සමාගම් සහ අපගේ නිෂ්පාදන මිලදි ගන්නන් ලබා දුන් සහයෝගය අප බෙහෙවින් අගය කරන්නෙමු. එළඹෙන වසර බොහෝ අංශවලින් අභියෝග පිරි එකක් වුවද, විශ්වාසයෙන් යුතුව ඉදිරියට යාමේ අධිෂ්ඨානය අප වෙත ලබා දෙන අපගේ සේවකයන්ගේ, පාර්ශවකරුවන් සහ ඔවුන්ගේ ශක්තිමත් හවුල්කාරිත්වයේ ශක්තිය හා පක්ෂපාතිත්වයෙන් මම විශ්වාසය ලබන්නෙමි.



ඒ එන් එස් පුස්සැල්ලගේ
සභාපති

අධ්‍යක්ෂ මණ්ඩලය

ඒ. එන්. එස්. පුස්සැල්ලගේ මහතා	සභාපති
කේ. සතරසිංහ මිය	විධායක අධ්‍යක්ෂ
ඩබ්. ඒ. ඉන්ද්‍රාණි සුගතදාස මිය	අධ්‍යක්ෂ
එච්. හේමාල් කස්තුරිආරච්චි මහතා	අධ්‍යක්ෂ
එම්. ඒ. එල්. එස්. එන්. කේ. මන්ත්‍රීනායක මහතා	අධ්‍යක්ෂ
පී. රාසයියා මහතා	අධ්‍යක්ෂ
ටී. පී. රත්නායක මහතා	අධ්‍යක්ෂ
එම්. එම්. ඩී. තිලකරත්න මහතා	අධ්‍යක්ෂ

ආයතනික කළමනාකාරිත්වය

එම්. එන්. ජයවර්ධන මහතා	කළමනාකරණ අධ්‍යක්ෂ/ප්‍ර.වි.නි.
ටී. ඩබ්ලිව්. එම්. එස්. පී. බණ්ඩාර මහතා	කළමනාකරු/පරිපාලන හා මානව සම්පත්
පී. දෙහිවලගේ මහතා	වැඩබලන කළමනාකරු/මූල්‍ය
ටී. ඒ. ඩී. ජේ. සී. තිලකරත්න මහතා	කළමනාකරු/කළුබෝවිටියාන තේ කර්මාන්ත ශාලාව
ටී. සිරිවර්ධන මහතා	කළමනාකරු/දෑරංගල තේ කර්මාන්ත ශාලා සමාගම
කේ. ඒ. පී. ධර්මරත්න මහතා	කළමනාකරු/හිනිදුම හිල්ස් තේ කර්මාන්ත ශාලාව
ආර්. ජේ. කේ. හෙට්ටිආරච්චි මහතා	කළමනාකරු/මැණික්දිවෙල තේ කර්මාන්ත ශාලාව

සංවිධාන ව්‍යුහය

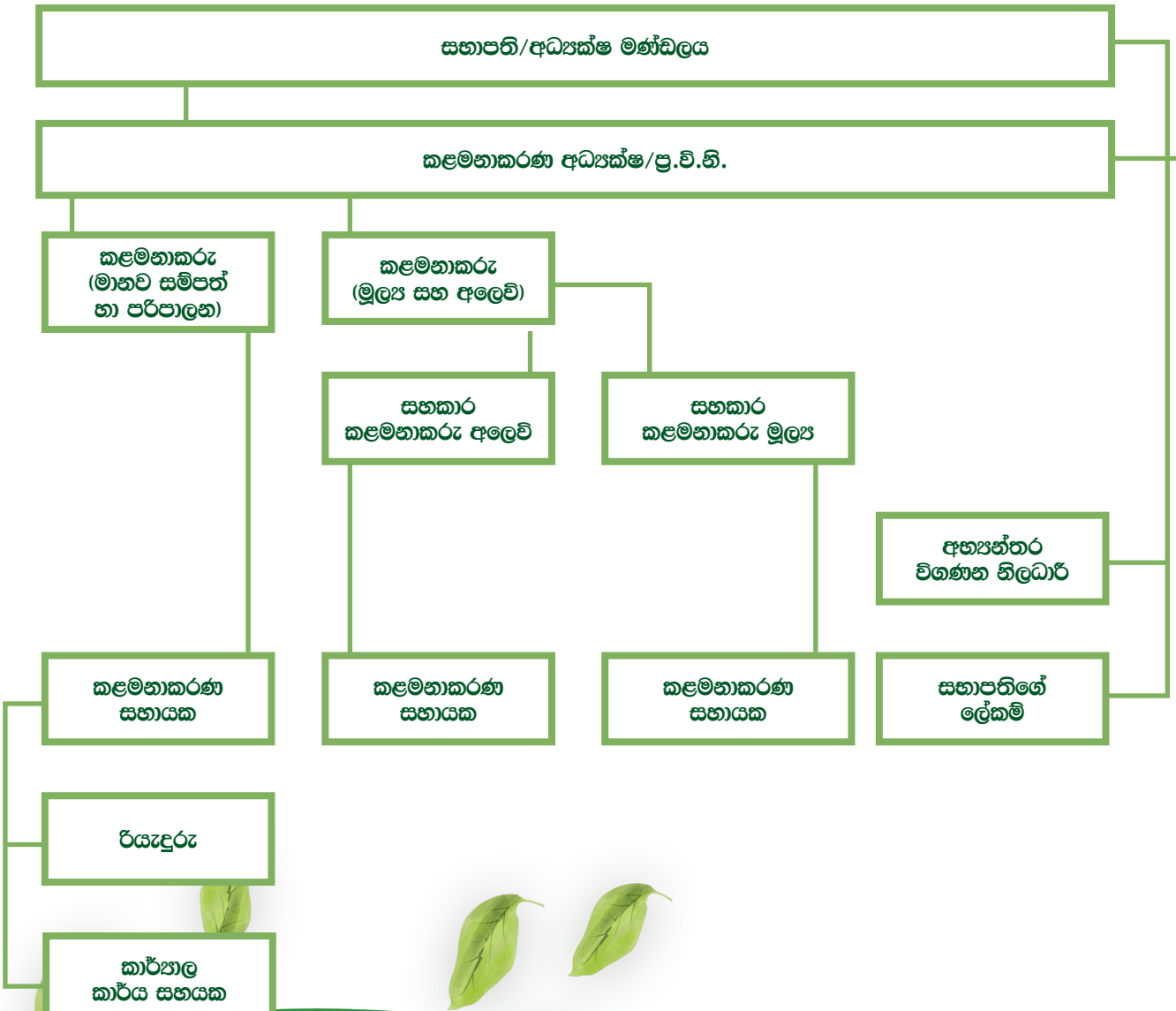
සභාපති/අධ්‍යක්ෂ මණ්ඩලය
කළමනාකරණ අධ්‍යක්ෂ/ප්‍ර.වි.නි.
කළමනාකරු (මානව සම්පත් හා පරිපාලන)
කළමනාකරු (මූල්‍ය සහ අලෙවි)
සහකාර කළමනාකරු අලෙවි
සහකාර කළමනාකරු මූල්‍ය
අභ්‍යන්තර විගණන නිලධාරි
කළමනාකරණ සහායක
කළමනාකරණ සහායක
කළමනාකරණ සහායක
සභාපතිගේ ලේකම්
රියැදුරු
කාර්යාල කාර්ය සහයක

සංවිධාන ව්‍යුහය

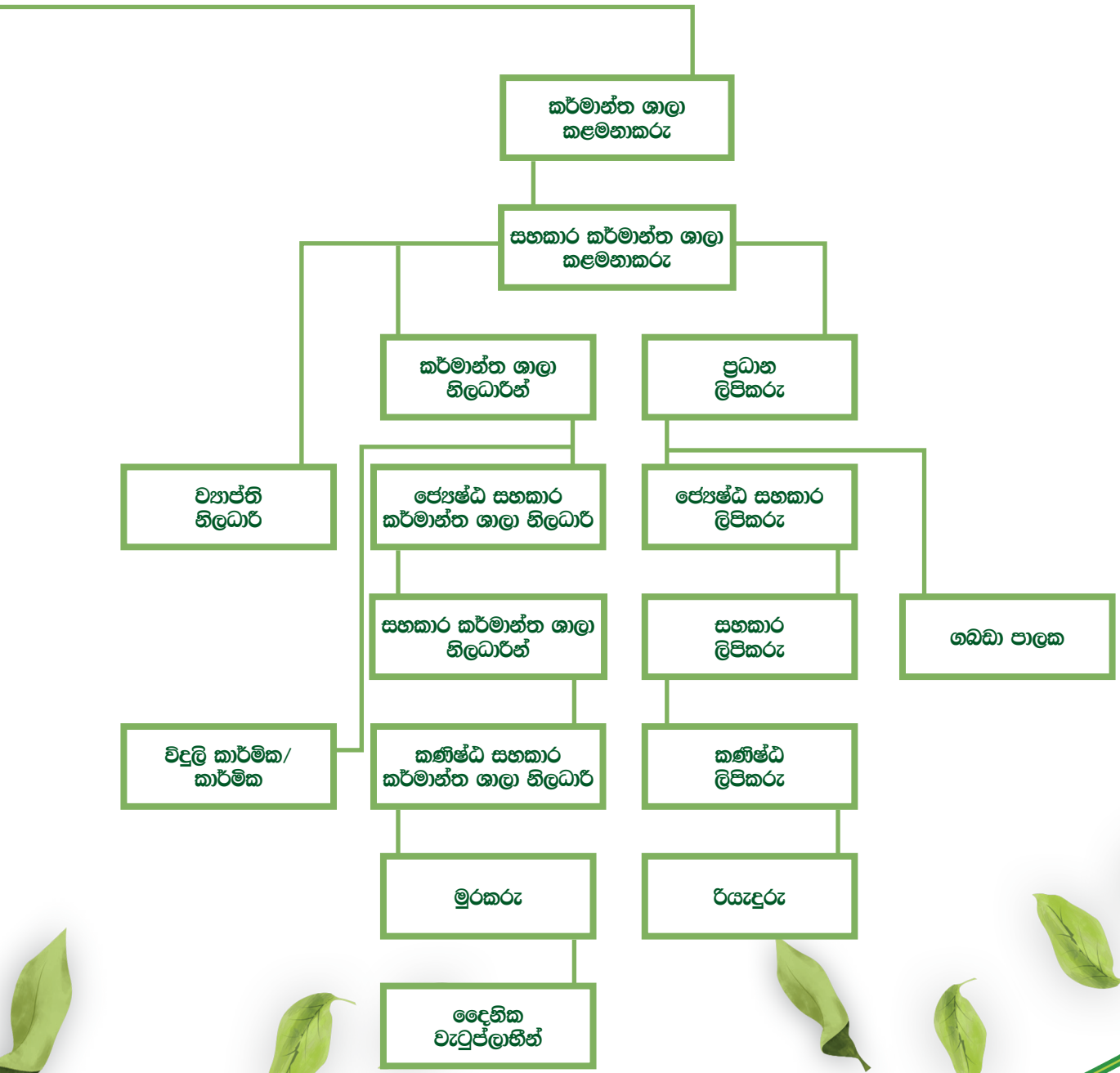
කර්මාන්ත ශාලා කළමනාකරු
සහකාර කර්මාන්ත ශාලා කළමනාකරු
කර්මාන්ත ශාලා නිලධාරීන්
ප්‍රධාන ලිපිකරු
ව්‍යාප්ති නිලධාරී
ජ්‍යෙෂ්ඨ සහකාර කර්මාන්ත ශාලා නිලධාරී
ජ්‍යෙෂ්ඨ සහකාර ලිපිකරු
සහකාර කර්මාන්ත ශාලා නිලධාරීන්
සහකාර ලිපිකරු
ගබඩා පාලක
විදුලි කාර්මික/ කාර්මික
කණිෂ්ඨ සහකාර කර්මාන්ත ශාලා නිලධාරී
කණිෂ්ඨ ලිපිකරු
මුරකරු
රියැදුරු
දෛනික වැටුප්ලාභීන්



කළමනාකරණ සාකච්ඡාව හා විශ්ලේෂණය

මෙහෙයුම් තොරතුරු – 16

කර්මාන්ත ශාලා අනුව ලාභ/(අලාභ) – 18

මාසිත තේ නිෂ්පාදනය – 19

වාර්ෂික තේ නිෂ්පාදනය – 20

මාසික අමු දළු ලබාගැනීම – 21

වාර්ෂික අමු දළු ලබාගැනීම – 22

සංසන්දනාත්මක තොරතුරු – නිෂ්පාදනය – 24

විකුණුම් සාමාන්‍යය උන්නතාංශ සමඟ සැසඳුම – 26

ඉහළම මිල ගණන් – 2018/19 – 28

ජයග්‍රහණ – 2018/19 – 29

මූල්‍ය සමාලෝචනය – 30

මානව ප්‍රාග්ධනය – 31

සමාජ ප්‍රාග්ධනය – 32

අධ්‍යක්ෂවරුන්ගේ වාර්තාව – 33

මෙහෙයුම් තොරතුරු

ප්‍රධාන කාර්යාලය

ලිපිනය	අංක. 556, නාගහමුල්ල, පන්නිපිටිය පාර, පැලවත්ත, තලංගම දකුණ, ශ්‍රී ලංකාව.				
මානව සම්පත්	කළමනාකාර අධ්‍යක්ෂ	– 1	ගිණුම් සහායක	– 2	
	කළමනාකරු/පරිපාලන සහ මානව සම්පත්	– 1	කළමනාකරණ සහායක	– 11	
	වැඩබලන කළමනාකරු මූල්‍ය	– 1	කාර්යාල කාර්ය සහායක	– 5	
	සහාය කළමනාකරු අලෙවි	– 1	රියදුරු	– 3	
	අභ්‍යන්තර විගණන නිලධාරි	– 1			



කළුබෝවිටියාන සි.ටී.සී. තේ කර්මාන්ත ශාලාව

දිස්ත්‍රික්කය	මාතර	උප දිස්ත්‍රික්කය	මොරවක
ගම	කළුබෝවිටියාන	උන්නතාංශය	පහත රට
වෙළඳ ලකුණ	කළුබෝවිටියාන	නිෂ්පාදනය වර්ගය	සි.ටී.සී. තේ
මානව සම්පත්	කර්මාන්ත ශාලා කළමනාකරු – 1 කාර්යාල කාර්ය මණ්ඩලය – 13		කර්මාන්ත ශාලා කාර්ය මණ්ඩලය – 7



දෑරංගල තේ කර්මාන්ත ශාලාව

දිස්ත්‍රික්කය	මාතර	උප දිස්ත්‍රික්කය	මොරවක
ගම	කිරිවැල්කැලේ	උන්නතාංශය	පහත රට
වෙළඳ ලකුණ	දෑරංගල/ කිරිවැල්කැලේ	නිෂ්පාදනය වර්ගය	සම්ප්‍රදායික තේ
මානව සම්පත්	කර්මාන්ත ශාලා කළමනාකරු – 1 කාර්යාල කාර්ය මණ්ඩලය – 3		කර්මාන්ත ශාලා කාර්ය මණ්ඩලය – 10



හිනිදුම හිල්ස් තේ කර්මාන්ත ශාලාව

දිස්ත්‍රික්කය	ගාල්ල	උප දිස්ත්‍රික්කය	තවලම
ගම	ජැස්මින් වැලි	උන්නතාංශය	පහතරට
වෙළඳ ලකුණ	හිනිදුම හිල්ස්/ තවලම හිල්ස්	නිෂ්පාදනය වර්ගය	සම්ප්‍රදායික තේ
මානව සම්පත්	කර්මාන්ත ශාලා කළමනාකරු – 1 කාර්යාල කාර්ය මණ්ඩලය – 3		කර්මාන්ත ශාලා කාර්ය මණ්ඩලය – 10



මැණික්දිවෙල තේ කර්මාන්ත ශාලාව

දිස්ත්‍රික්කය	මහනුවර	උප දිස්ත්‍රික්කය	යටිනුවර
ගම	මැණික්දිවෙල	උන්නතාංශය	බස්නාහර මධ්‍ය
වෙළඳ ලකුණ	මැණික්දිවෙල	නිෂ්පාදනය වර්ගය	සම්ප්‍රදායික තේ
මානව සම්පත්	කර්මාන්ත ශාලා කළමනාකරු – 1 කාර්යාල කාර්ය මණ්ඩලය – 3		කර්මාන්ත ශාලා කාර්ය මණ්ඩලය – 5

මෙහෙයුම් තොරතුරු

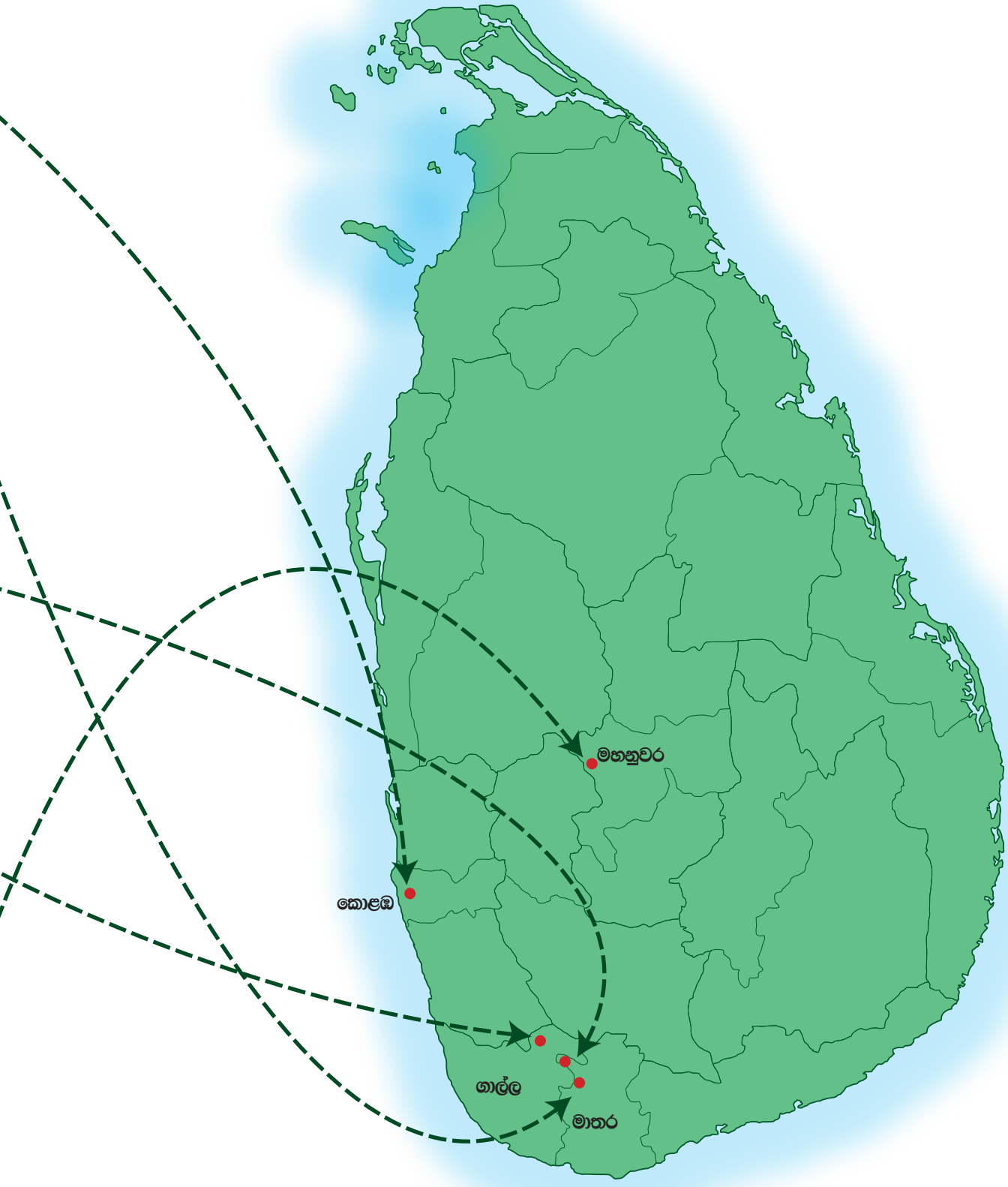

කර්මාන්ත ශාලා අනුව ලාභ/අලාභ

කළුබෝවිටියාන තේ කර්මාන්ත ශාලාව

ප්‍රදේශයේ පැවැති අයහපත් කාලගුණික තත්වයන් මධ්‍යයේ වුවද, 2018/19 මූල්‍ය වර්ෂය තුළදී කළුබෝවිටියාන තේ කර්මාන්ත ශාලාව කිලෝ ග්‍රෑම් 3,855,520ක එලදාවක් ලබා ගැනීමට සමත්වූ අතර එය ලබා ගැනීමට ඇස්තමේන්තු කළ එලදාව වූ කිලෝ ග්‍රෑම් 4,800,000 න් 80.24% ක් ලෙස වාර්තා වුණි. පහතරට සහ සි.ටී.සී. තේ මිල ඉහළ යාමත් සමගින් නොවැළැක්විය හැකි පරිදිම අමු දළු ලබාගැනීම පිණිස කර්මාන්ත ශාලා අතර දැඩි තරඟකාරිත්වයක් පැවැති නමුත් 2018/19 වර්ෂය තුලදීද අඛණ්ඩව ප්‍රදේශයේ ඉහළම මිල ගෙවනු ලැබුයේ කළුබෝවිටියාන තේ කර්මාන්ත ශාලා සමාගමයි. 2018/19 වසර තුළදී කර්මාන්ත ශාලාව සිය උසස්ම ශ්‍රේණිය වන PF1 සඳහා ඉහළම මිල ගණන් 9ක් නිමිකර ගත් අතර ඉහළම මිල ගණන් ලබා ගැනීම නිසාවෙන් දේශීයව සහ අන්තර්ජාතිකව ගෞරවයට පාත්‍ර විය.

මූල්‍ය වර්ෂය තුළදී කළුබෝවිටියාන තේ කර්මාන්ත ශාලාව රු. මිලියන 37.55ක ලාභයක් ලබා ගැනීමට සමත් විය.

තම කර්මාන්ත ශාලාවට කුඩා තේ වතු හිමියන් සැපයූ අමු දළු සඳහා සාධාරණ මිලක් ගෙවීම මගින් ඔවුන්ගේ ආදායම හා ජීවන මට්ටම ඉහළ නැංවීමට කළුබෝවිටියාන තේ කර්මාන්ත ශාලාව දායක විය.

දෑරංගල තේ කර්මාන්ත ශාලාව

ඇස්තමේන්තුගත එලදාව වූ කිලෝ ග්‍රෑම් 1,977,000ට සාපේක්ෂව දෑරංගල තේ කර්මාන්ත ශාලාව කිලෝ ග්‍රෑම් 1,342,705ක් ලබා ගැනීමට සමත්වුවද, 2018/19 මූල්‍ය වර්ෂය අවසානයේදී එය රු. මිලියන 5.4 ක සැලකිය යුතු අලාභයක් වාර්තා කරන ලදී. මෙම අයහපත් ප්‍රතිඵලය සඳහා බල පෑ එක් හේතුවක් වූයේ උසස් තත්වයේ අමු දළු සැපයුම සීමා වීමයි. එසේම එය අනියෝගාත්මක ද විය. එසේම අපේක්ෂිත උසස් මටටමේ තේ දළු සඳහා කර්මාන්ත ශාලා අතර පැවැති තරඟකාරිත්වය ද මේ සඳහා හේතු විය. උසස් තත්ත්වයේ අමු දළු සපයා ගැනීමේදී කර්මාන්ත ශාලාව මුහුණ දුන් ගැටලු සඳහා කළමනාකාරිත්වය පිළියම් යොදන ලද අතර මෙම ඒකකයේ ලාභ ප්‍රශස්ත මට්ටමකට ගෙන ඒම සඳහා උපායමාර්ග සකස් කිරීමේ නිරතව සිටියි.

හිනිදුම තේ කර්මාන්ත ශාලාව

අයහපත් දේශගුණික තත්ත්වයන් හේතු කොට ගෙන කර්මාන්ත ශාලාව තේ දළු කිලෝ ග්‍රෑම් 875,077 ක් පමණක් වාර්තා කළ අතර එය ඇස්තමේන්තුගත එලදාවෙන් 46.06% ක් පමණි. වර්ෂය තුළදී නව තේ දළු සැපයුම් මාර්ග හඳුන්වාදීමට කර්මාන්ත ශාලා කළමනාකාරිත්වය උත්සාහ දැරූ අතර එමගින් ඉදිරි කාල සමයේදී ලබා ගන්නා තේ දළු ප්‍රමාණය ඉහළ නැංවෙනු ඇත. සමාගමේ අරමුණ වනුයේ උත්තනාංශ සාමාන්‍යයට ඉහළ ශුද්ධ විකුණුම් සාමාන්‍යයක් ලබා ගැනීම පිණිස ගුණාත්මක බවින් යුතු තේ දළු පමණක් බාර ගැනීමයි.

මැණික්දිවෙල තේ කර්මාන්ත ශාලාව

අයහපත් දේශගුණික තත්ත්වයන් හේතු කොට ගෙන කර්මාන්ත ශාලාව තේ දළු කිලෝ ග්‍රෑම් 1,023,085 ක් පමණක් වාර්තා කළ අතර එය ඇස්තමේන්තුගත එලදාවෙන් 57.99% ක් පමණි. මෙම වසරේදී සමාගම රු. මිලියන 21.47ක අලාභයක් වාර්තා කළ අතර ඒ සඳහා හේතු ගණනාවක් බලපාන ලදී. උසස් තත්ත්වයේ තේ දළු ලබාගැනීමේ අපහසුතාව, තරඟකාරී අනෙකුත් කර්මාන්ත ශාලා විසින් ගෙවන ලද කෘතිම මිල ගණන් සහ සේවකයන්ට අවශ්‍ය නිපුණතා නොමැතිවීම ඒ අතුරින් කිහිපයක් වන අතර ඒවාට පිළියම් යෙදීමට කළමනාකාරිත්වය කටයුතු යොදමින් සිටී. ඉදිරි කාලයේදී සැලකිය යුතු මට්ටමේ නිමි නිෂ්පාදනයක් නිපදවීමට සහ ඒ සඳහා ඉහළ මිලක් ලබාගැනීමට හැකිවනු ඇති බවත් එමගින් සමාගමට ලාභ ලබා ගැනීමට හැකිවනු ඇති බවත් කළමනාකාරිත්වය අපේක්ෂා කරයි.

	කළුබෝවිටියාන තේ කර්මාන්ත ශාලාව (රුපියල්)	දෑරංගල තේ කර්මාන්ත ශාලාව (රුපියල්)	හිනිදුම තේ කර්මාන්ත ශාලාව (රුපියල්)	මැණික්දිවෙල තේ කර්මාන්ත ශාලාව (රුපියල්)
ආදායම				
දළු විකුණුම්	597,181,790.00	114,468,860.00	94,282,910.00	98,775,775.00
තැරව්කාර ගාස්තු හා විකුණුම් වියදම්	(7,166,350.87)	(1,914,707.16)	(1,599,021.52)	(1,823,037.52)
ශුද්ධ විකුණුම්	590,015,439.13	112,554,152.84	92,683,888.48	96,952,737.61
අන්තර් කර්මාන්ත ශාලා ගනුදෙනු	(72,958,159.02)	53,375,107.64	19,583,051.38	–
එකතු කළා – දේශීය විකුණුම්	33,958,103.14	3,742,096.50	1,645,734.00	3,694,400.69
මුළු ආදායම	551,015,383.25	169,671,356.98	113,912,673.86	100,647,138.30
විකුණුම් පිරිවැය				
මිලදී ගත් තේ දළු	366,886,374.08	125,550,355.49	79,841,933.04	75,565,752.59
නිෂ්පාදන පිරිවැය	70,902,774.22	32,095,868.17	29,355,849.42	25,099,617.76
පොදු ගාස්තු	34,069,454.84	21,314,828.13	16,494,766.64	18,494,615.38
එකතු කළා: ආරම්භක තොග	86,240,269.20	18,117,478.38	17,893,265.54	12,628,909.76
අඩුකළා: අවසන් තොග	(44,636,630.24)	(21,997,224.72)	(7,469,199.70)	(5,278,027.29)
	513,462,242.10	175,081,305.45	136,116,614.94	126,510,868.20
ලාභ/(අලාභ	37,553,141.15	(5,409,948.47)	(22,203,941.08)	(25,863,729.90)

මාසික තේ නිෂ්පාදනය

මාසය	කළුබෝවිටියාන තේ කර්මාන්ත ශාලාව (කිලෝ ග්‍රෑම්)	දෑරංගල තේ කර්මාන්ත ශාලාව (කිලෝ ග්‍රෑම්)	හිනිදුම තේ කර්මාන්ත ශාලාව (කිලෝ ග්‍රෑම්)	මැණික්දිවෙල තේ කර්මාන්ත ශාලාව (කිලෝ ග්‍රෑම්)	එකතුව (කිලෝ ග්‍රෑම්)
අප්‍රේල් 2018	70,594	19,981	24,023	26,236	140,834
මැයි	86,152	25,360	14,230	29,983	155,725
ජූනි	63,012	20,004	5,445	20,639	109,100
ජූලි	68,452	20,335	9,095	14,799	112,681
අගෝස්තු	67,508	24,014	16,938	14,407	122,867
සැප්තැම්බර්	52,465	18,070	19,669	14,767	104,971
ඔක්තෝබර්	81,079	29,868	32,808	28,059	171,814
නොවැම්බර්	63,797	23,027	20,917	16,938	124,679
දෙසැම්බර්	67,150	26,959	6,434	10,966	111,509
ජනවාරි 2019	59,878	22,277	6,875	8,539	97,568
පෙබරවාරි	59,134	22,068	7,562	7,154	95,918
මාර්තු	68,622	24,223	10,276	9,634	112,755
එකතුව	807,843	276,186	174,272	202,120	1,460,420

කළුබෝවිටියාන තේ කර්මාන්ත ශාලාව (කිලෝ ග්‍රෑම්)

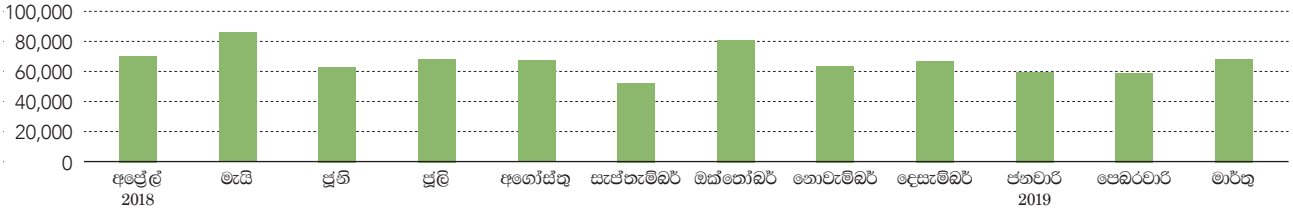

දෑරංගල තේ කර්මාන්ත ශාලාව (කිලෝ ග්‍රෑම්)

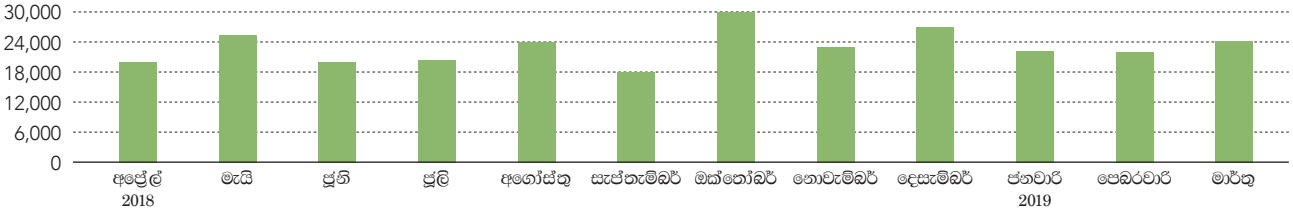

හිනිදුම හිල්ස් තේ කර්මාන්ත ශාලාව (කිලෝ ග්‍රෑම්)

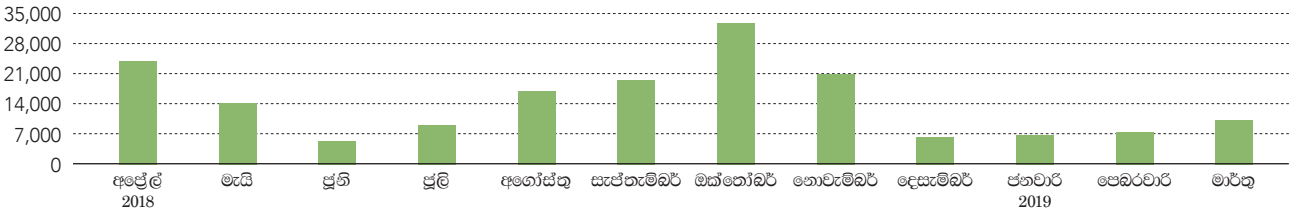

මැණික්දිවෙල තේ කර්මාන්ත ශාලාව (කිලෝ ග්‍රෑම්)

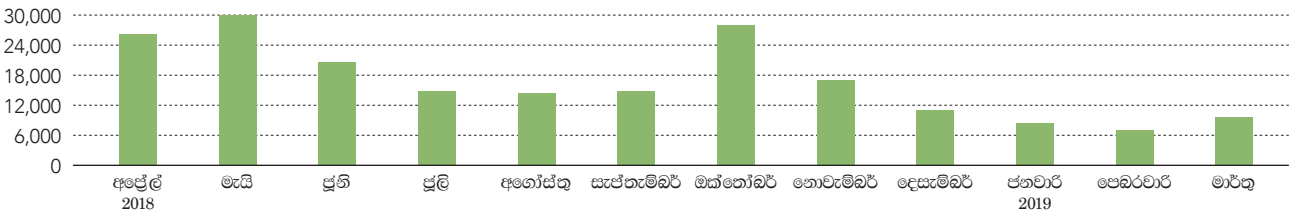

වාර්ෂික තේ නිෂ්පාදනය

වර්ෂය	කළුබෝවිටියාන තේ කර්මාන්ත ශාලාව (කිලෝ ග්‍රෑම්)	දෑරංගල තේ කර්මාන්ත ශාලාව (කිලෝ ග්‍රෑම්)	හිනිදුම තේ කර්මාන්ත ශාලාව (කිලෝ ග්‍රෑම්)	මැණික්දිවෙල තේ කර්මාන්ත ශාලාව (කිලෝ ග්‍රෑම්)	එකතුව (කිලෝ ග්‍රෑම්)
1994/95	536,780	–	–	–	536,780
1995/96	1,038,739	–	–	–	1,038,739
1996/97	1,082,973	–	–	–	1,082,973
1997/98	1,194,418	–	–	–	1,194,418
1998/99	809,741	–	–	–	809,741
1999/00	884,197	14,584	–	–	898,781
2000/01	914,433	494,894	–	–	1,409,327
2001/02	954,905	536,601	–	–	1,491,506
2002/03	1,039,447	636,762	–	–	1,676,209
2003/04	1,154,969	488,915	–	–	1,643,884
2004/05	1,173,659	361,154	–	–	1,534,813
2005/06	1,161,031	348,651	–	–	1,509,682
2006/07	1,272,903	278,828	–	–	1,551,731
2007/08	1,097,681	320,512	–	–	1,418,193
2008/09	967,631	227,617	–	–	1,195,248
2009/10	950,347	222,824	–	–	1,173,171
2010/11	994,746	269,314	–	–	1,264,060
2011/12	1,170,972	240,901	–	–	1,411,873
2012/13	1,110,907	254,706	168,425	–	1,534,038
2013/14	995,844	281,666	146,031	–	1,423,541
2014/15	943,706	315,854	171,751	–	1,431,311
2015/16	994,541	460,860	219,765	117,017	1,792,183
2016/17	811,708	429,382	253,157	209,464	1,703,711
2017/18	731,750	289,634	242,955	210,107	1,474,446
2018/19	807,843	276,186	174,272	202,120	1,460,421
එකතුව	24,795,871	6,749,845	1,376,356	738,708	33,660,780

සමාගමේ වාර්ෂික තේ නිෂ්පාදනය (කිලෝ ග්‍රෑම් මිලියන)



මාසික අමු දළු ලබාගැනීම

මාසය	කළුබෝවිටියාන තේ කර්මාන්ත ශාලාව		දෑරංගල තේ කර්මාන්ත ශාලාව		හිනිදුම හිල්ස් තේ කර්මාන්ත ශාලාව		මැණික්දිවෙල තේ කර්මාන්ත ශාලාව		එකතුව	
	සැපයුම්කරුවන් සංඛ්‍යාව	සපයනලද ප්‍රමාණය (කිලෝ ග්‍රෑම්)	සැපයුම්කරුවන් සංඛ්‍යාව	සපයනලද ප්‍රමාණය (කිලෝ ග්‍රෑම්)	සැපයුම්කරුවන් සංඛ්‍යාව	සපයනලද ප්‍රමාණය (කිලෝ ග්‍රෑම්)	සැපයුම්කරුවන් සංඛ්‍යාව	සපයනලද ප්‍රමාණය (කිලෝ ග්‍රෑම්)	සැපයුම්කරුවන් සංඛ්‍යාව	සපයනලද ප්‍රමාණය (කිලෝ ග්‍රෑම්)
අප්‍රේල් 2018	1,950	335,124	716	103,902	304	116,124	298	125,794	3,268	680,944
මැයි	1,965	419,070	734	132,508	279	72,642	416	147,458	3,394	771,678
ජූනි	1,926	313,937	736	99,361	203	34,165	440	113,596	3,305	561,059
ජූලි	1,928	327,649	737	98,350	167	43,870	364	77,704	3,196	547,573
අගෝස්තු	1,932	318,933	730	113,436	183	81,409	278	72,021	3,123	585,799
සැප්තැම්බර්	1,872	233,849	722	82,363	164	95,474	300	73,363	3,058	485,049
ඔක්තෝබර්	1,952	396,724	749	145,801	184	162,349	309	147,491	3,194	852,365
නොවැම්බර්	1,925	305,140	747	112,775	171	105,436	292	86,551	3,135	609,902
දෙසැම්බර්	1,917	318,058	750	130,601	155	42,486	278	55,598	3,100	546,743
ජනවාරි 2019	1,883	280,651	743	103,664	152	32,917	255	42,386	3,033	459,618
පෙබරවාරි	1,915	278,156	733	102,761	253	38,370	247	35,134	3,148	454,421
මාර්තු	1,975	328,229	737	117,183	266	49,835	255	45,989	3,233	541,236
එකතුව	23,140	3,855,520	8,834	1,342,705	2,481	875,077	3,732	1,023,085	38,187	7,096,387

කළුබෝවිටියාන තේ කර්මාන්ත ශාලාව (කිලෝ ග්‍රෑම්)

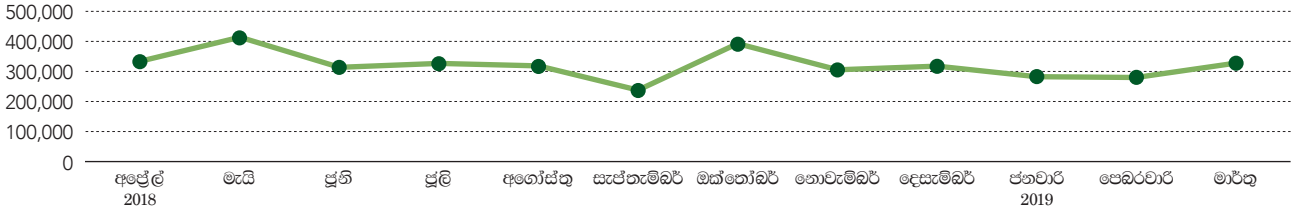

දෑරංගල තේ කර්මාන්ත ශාලාව (කිලෝ ග්‍රෑම්)

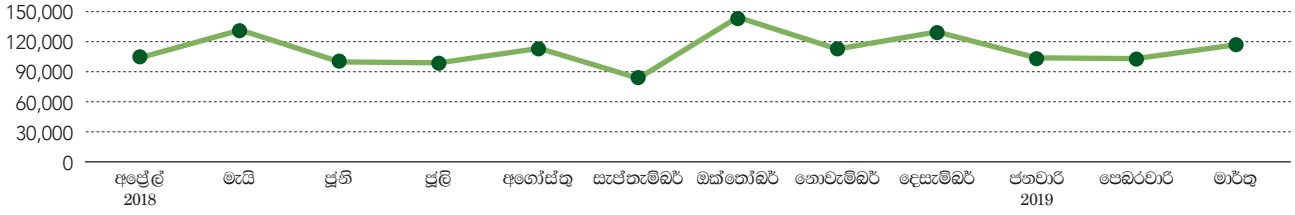

හිනිදුම හිල්ස් තේ කර්මාන්ත ශාලාව (කිලෝ ග්‍රෑම්)

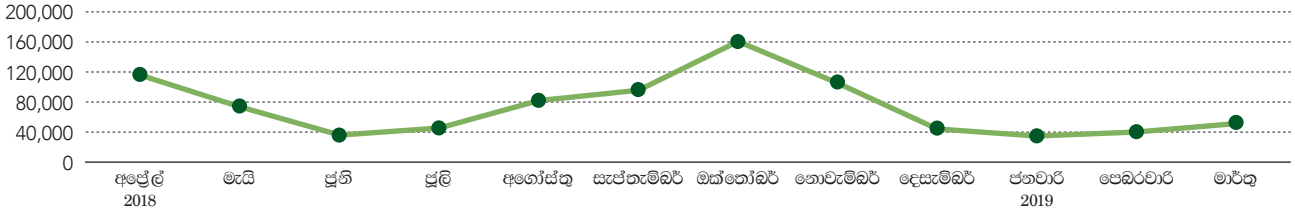

මැණික්දිවෙල තේ කර්මාන්ත ශාලාව (කිලෝ ග්‍රෑම්)

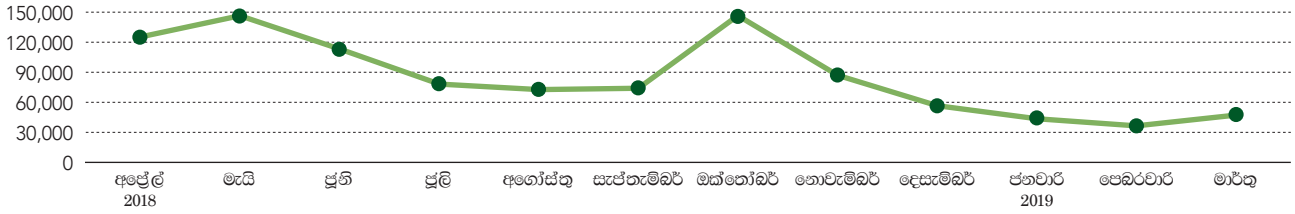

වාර්ෂික අමු තේ දළු ලබාගැනීම

වර්ෂය	කළුබෝවිටියාන තේ කර්මාන්ත ශාලාව			දෑරංගල තේ කර්මාන්ත ශාලාව		
	ප්‍රමාණය (කිලෝ ග්‍රෑම්)	ගාස්තුව (රු.)	ගෙවූ මිල (රු.)	ප්‍රමාණය (කිලෝ ග්‍රෑම්)	ගාස්තුව (රු.)	ගෙවූ මිල (රු.)
1994/95	2,539,978	11.65	29,587,982.13	–	–	–
1995/96	4,758,850	13.50	64,251,776.63	–	–	–
1996/97	5,011,298	16.76	83,946,849.41	–	–	–
1997/98	5,619,161	21.49	120,746,103.55	–	–	–
1998/99	3,764,498	20.99	79,009,251.87	–	–	–
1999/00	4,092,958	20.54	84,059,716.54	68,377	21.00	1,435,917.00
2000/01	4,225,019	24.73	104,493,119.37	2,283,999	23.21	53,001,315.79
2001/02	4,406,549	25.76	113,531,489.13	2,452,187	23.33	57,224,296.34
2002/03	4,779,581	27.06	129,321,153.69	3,042,878	22.67	68,985,911.36
2003/04	5,316,428	29.28	155,642,831.99	2,274,012	23.82	54,158,850.23
2004/05	5,464,753	34.08	186,241,089.52	1,727,312	27.70	47,847,765.77
2005/06	5,362,732	36.30	194,683,064.10	1,688,298	29.11	49,302,770.60
2006/07	5,859,734	38.43	225,182,103.24	1,339,562	32.28	43,239,914.14
2007/08	5,061,084	51.08	258,498,237.53	1,559,138	46.93	73,165,311.51
2008/09	4,455,756	53.57	238,716,305.27	1,129,629	46.22	52,214,017.57
2009/10	4,406,749	62.57	275,722,181.37	1,114,004	57.22	63,746,050.83
2010/11	4,634,137	66.28	307,172,293.98	1,359,341	59.29	80,593,192.05
2011/12	5,421,437	69.59	377,269,886.08	1,136,937	58.20	64,713,552.59
2012/13	5,161,301	71.16	367,260,153.59	1,243,421	64.55	80,264,641.77
2013/14	4,638,578	80.13	374,733,726.05	1,386,298	74.78	103,673,719.50
2014/15	4,446,200	76.98	342,285,327.53	1,539,561	72.58	111,742,927.78
2015/16	4,774,872	65.73	313,847,559.85	2,249,785	61.38	138,094,577.16
2016/17	3,941,813	83.24	328,101,039.57	2,113,499	81.96	173,224,141.40
2017/18	3,499,414	104.54	365,832,985.62	1,474,475	99.04	146,034,388.15
2018/19	3,855,520	95.16	366,886,374.08	1,342,705	93.51	125,550,355.49

	හිනිදුම තේ කර්මාන්ත ශාලාව			මැණික්දිවෙල තේ කර්මාන්ත ශාලාව		
	ප්‍රමාණය (කිලෝ ග්‍රෑම්)	ගාස්තුව (රු.)	ගෙවූ මිල (රු.)	ප්‍රමාණය (කිලෝ ග්‍රෑම්)	ගාස්තුව (රු.)	ගෙවූ මිල (රු.)
	–	–	–	–	–	–
	–	–	–	–	–	–
	–	–	–	–	–	–
	–	–	–	–	–	–
	–	–	–	–	–	–
	–	–	–	–	–	–
	–	–	–	–	–	–
	–	–	–	–	–	–
	–	–	–	–	–	–
	–	–	–	–	–	–
	–	–	–	–	–	–
	–	–	–	–	–	–
	–	–	–	–	–	–
	–	–	–	–	–	–
	–	–	–	–	–	–
	–	–	–	–	–	–
	–	–	–	–	–	–
	–	–	–	–	–	–
	838,887	65.05	54,569,118.77	–	–	–
	731,251	75.77	55,409,906.20	–	–	–
	834,380	72.16	60,205,968.18	–	–	–
	1,095,511	59.46	65,134,943.29	542,106	58.77	31,857,497.17
	1,235,080	81.32	100,442,354.51	1,033,573	67.62	69,894,090.60
	1,224,781	96.97	118,761,884.04	1,097,625	82.90	90,989,485.60
	875,077	91.24	79,841,933.04	1,023,085	73.86	75,565,752.59

සංසන්දනාත්මක තොරතුරු - නිෂ්පාදනය

පහතරට සි.ටී.සී. සහ ජාතික සි.ටී.සී. තේ නිෂ්පාදනයට සපයනු ලැබූ දායකත්වය

මාසය	සි.ටී.සී.		කළුබෝවිටියාන නිෂ්පාදනය* (කිලෝ ග්‍රෑම් '000)	නිෂ්පාදනය සඳහා දායකත්වය	
	පහත රට (කිලෝ ග්‍රෑම් '000)	ජාතික (කිලෝ ග්‍රෑම් '000)		පහත රට (කිලෝ ග්‍රෑම් '000)	ජාතික (කිලෝ ග්‍රෑම් '000)
අප්‍රේල් 2018	897	2,171	70.59	7.87	3.25
මැයි	1,082	2,408	86.15	7.96	3.58
ජූනි	921	1,751	63.01	6.84	3.60
ජූලි	1,070	1,709	68.45	6.40	4.01
අගෝස්තු	931	1,579	67.51	7.25	4.28
සැප්තැම්බර්	867	1,639	52.47	6.05	3.20
ඔක්තෝබර්	1,181	2,810	81.08	6.87	2.89
නොවැම්බර්	1,038	1,858	63.80	6.15	3.43
දෙසැම්බර්	1,001	1,960	67.15	6.71	3.43
ජනවාරි 2019	898	1,809	59.88	6.67	3.31
පෙබරවාරි	882	1,632	59.13	6.70	3.62
මාර්තු	1,084	1,966	68.62	6.33	3.49
එකතුව	11,852	23,292	807.84	6.82	3.47

* කළුබෝවිටියාන තේ කර්මාන්ත ශාලාව

පහතරට සම්ප්‍රදායික නිෂ්පාදනය සහ ජාතික සම්ප්‍රදායික නිෂ්පාදනය සඳහා දායකත්වය

මාසය	සම්ප්‍රදායික නිෂ්පාදනය			නිෂ්පාදනය		නිෂ්පාදනය සඳහා දායකත්වය		
	පහත රට (කිලෝ ග්‍රෑම් '000)	මධ්‍ය (කිලෝ ග්‍රෑම් '000)	ජාතික (කිලෝ ග්‍රෑම් '000)	දැ.තේ.ක*/ හි.හි.ක** (කිලෝ ග්‍රෑම් '000)	මැ.තේ.ක*** (කිලෝ ග්‍රෑම් '000)	පහත රට (%)	මධ්‍ය (%)	ජාතික (%)
අප්‍රේල් 2018	14,775	3,942	25,588	44.0	26.2	0.30	0.67	0.27
මැයි	18,672	4,357	29,867	39.6	30.0	0.21	0.69	0.23
ජූනි	13,922	2,941	21,291	25.4	20.6	0.18	0.70	0.22
ජූලි	15,401	3,010	21,970	29.4	14.8	0.19	0.49	0.20
අගෝස්තු	13,732	2,455	19,610	41.0	14.4	0.30	0.59	0.28
සැප්තැම්බර්	11,197	2,559	17,504	37.7	14.8	0.34	0.58	0.30
ඔක්තෝබර්	16,184	3,827	26,553	62.7	28.1	0.39	0.73	0.34
නොවැම්බර්	14,997	3,150	22,681	43.9	16.9	0.29	0.54	0.27
දෙසැම්බර්	16,076	3,124	23,819	33.4	11.0	0.21	0.35	0.19
ජනවාරි 2019	13,805	2,922	21,179	29.2	8.5	0.21	0.29	0.18
පෙබරවාරි	13,193	2,723	19,375	29.6	7.2	0.22	0.26	0.19
මාර්තු	17,060	3,603	25,935	34.5	9.6	0.20	0.27	0.17
එකතුව	179,014	38,613	275,372	450.5	202.1	0.25	0.52	0.24

* දෑරංගල තේ කර්මාන්ත ශාලාව ** හිනිදුම හිල්ස් තේ කර්මාන්ත ශාලාව *** මැණික්දිවෙලතේ කර්මාන්ත ශාලාව

සංසන්දනාත්මක තොරතුරු - නිෂ්පාදනය

සමාගම අනුව පහතරට තේ නිෂ්පාදනය සහ ජාතික තේ නිෂ්පාදනය සඳහා දායකත්වය

මාසය	සමස්ත නිෂ්පාදනය			සමාගමේ මුළු නිෂ්පාදනය (කිලෝ ග්‍රෑම් '000)	නිෂ්පාදනය සඳහා දායකත්වය		
	පහත රට (කිලෝ ග්‍රෑම් '000)	මධ්‍ය (කිලෝ ග්‍රෑම් '000)	ජාතික (කිලෝ ග්‍රෑම් '000)		පහත රට (%)	මධ්‍ය (%)	ජාතික (%)
අප්‍රේල් 2018	15,672	3,942	27,759	140.8	0.90	0.67	0.51
මැයි	19,754	4,357	32,275	155.7	0.79	0.69	0.48
ජූනි	14,843	2,941	23,042	109.1	0.74	0.70	0.47
ජූලි	16,471	3,010	23,679	112.7	0.68	0.49	0.48
අගෝස්තු	14,663	2,455	21,189	122.9	0.84	0.59	0.58
සැප්තැම්බර්	12,064	2,559	19,143	105.0	0.87	0.58	0.55
ඔක්තෝබර්	17,365	3,827	29,363	171.8	0.99	0.73	0.59
නොවැම්බර්	16,035	3,150	24,539	124.7	0.78	0.54	0.51
දෙසැම්බර්	17,077	3,124	25,779	111.5	0.65	0.35	0.43
ජනවාරි 2019	14,703	2,922	22,988	97.6	0.66	0.29	0.42
පෙබරවාරි	14,075	2,723	21,007	95.9	0.68	0.26	0.46
මාර්තු	18,144	3,603	27,901	112.8	0.62	0.27	0.40
එකතුව	190,866	38,613	298,664	1,460.4	0.77	0.52	0.49

විකුණුම් සාමාන්‍යය උන්නතාංශ සමඟ සැසඳුම

පහතරට උන්නතාංශ සාමාන්‍යය සමඟ සැසඳුම

මාසය	පහතරට සාමාන්‍යය (රු.)	මාසික සාමාන්‍යය					
		කළුබෝවිටියාන (රු.)	විචලනය	දෑරංගල (රු.)	විචලනය	හිනිදුම (රු.)	විචලනය
අප්‍රේල් 2018	634.73	755.81	121.08	667.44	32.71	608.39	(26.34)
මැයි	625.56	698.19	72.63	650.97	25.41	665.78	40.22
ජූනි	581.09	655.02	73.93	616.51	35.42	596.39	15.30
ජූලි	556.33	641.81	85.48	459.18	(97.15)	481.43	(74.90)
අගෝස්තු	536.62	614.60	77.98	577.97	41.35	576.41	39.79
සැප්තැම්බර්	543.28	603.57	60.29	611.12	67.84	616.17	72.89
ඔක්තෝබර්	591.85	645.70	53.85	671.47	79.62	637.78	45.93
නොවැම්බර්	615.98	645.53	29.55	666.56	50.58	603.30	(12.68)
දෙසැම්බර්	593.20	652.98	59.78	660.42	67.22	589.93	(3.27)
ජනවාරි 2019	621.21	669.51	48.30	655.96	34.75	555.23	(65.98)
පෙබරවාරි	605.47	664.35	58.88	671.23	65.76	698.33	92.86
මාර්තු	612.13	607.76	(4.37)	696.98	84.85	708.87	96.74

කළුබෝවිටියාන තේ කර්මාන්ත ශාලාව – පහතරට උන්නතාංශ සාමාන්‍යය සමඟ සැසඳුම (රු.)

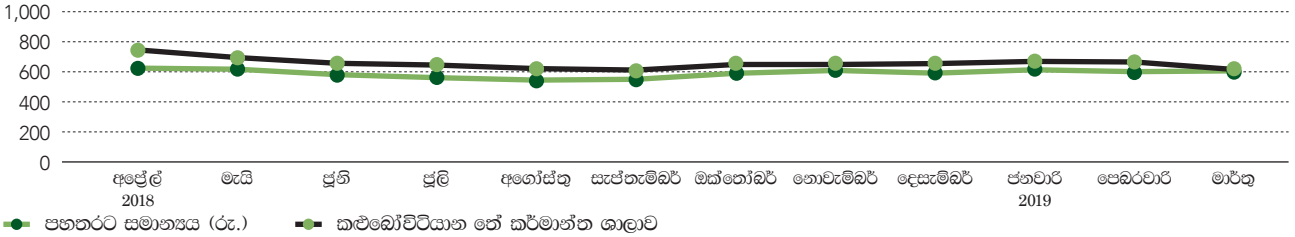

දෑරංගල තේ කර්මාන්ත ශාලාව – පහතරට උන්නතාංශ සාමාන්‍යය සමඟ සැසඳුම (රු.)

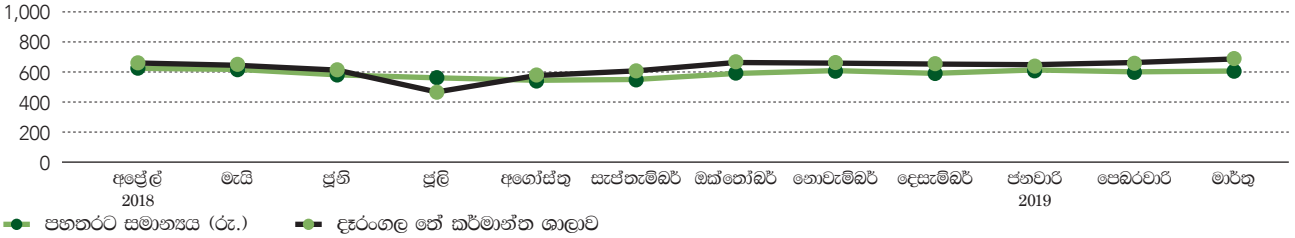

හිනිදුම හිල්ස් තේ කර්මාන්ත ශාලාව – පහතරට උන්නතාංශ සාමාන්‍යය සමඟ සැසඳුම (රු.)



විකුණුම් සාමාන්‍යය උන්නතාංශ සමඟ සැසඳුම

මැදි වගා උන්නතාංශ සාමාන්‍යය සමඟ සැසඳුම

මාසය	මැදි වගා සාමාන්‍යය (රු.)	මාසික සාමාන්‍යය	
		මැණික්දිවෙල (රු.)	විචලනය
අප්‍රේල් 2018	545.99	597.54	51.55
මැයි	530.68	555.57	24.89
ජූනි	485.82	502.73	16.91
ජූලි	466.11	462.33	(3.78)
අගෝස්තු	463.88	445.29	(18.59)
සැප්තැම්බර්	467.89	464.13	(3.76)
ඔක්තෝබර්	554.24	556.60	2.36
නොවැම්බර්	523.85	538.71	14.86
දෙසැම්බර්	510.33	461.17	(49.16)
ජනවාරි 2019	513.51	470.20	(43.31)
පෙබරවාරි	502.01	449.64	(52.37)
මාර්තු	515.80	451.00	(64.80)

මැණික්දිවෙල තේ කර්මාන්ත ශාලාව – මැදි වගා උන්නතාංශ සාමාන්‍යය සමඟ සැසඳුම (රු.)

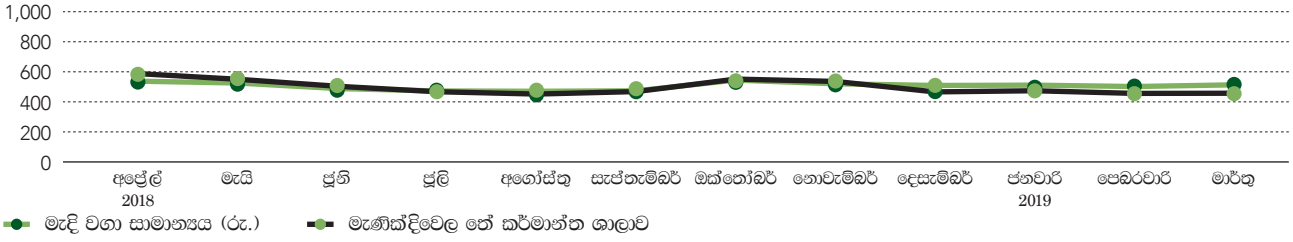

ඉහළම මිල ගණන් – 2018/19

දිනය	ශ්‍රේණිය					තැරැව්කරු
	කළුබෝවිටියාන				දෑරංගල	
	BP1 (රු.)	PF1 (රු.)	P. DUST (රු.)	PFGS (රු.)	OP (රු.)	
2018 අප්‍රේල් 10			690.00			Bartleet
2018 මැයි 9		740.00				ASIA
2018 මැයි 1		760.00				ASIA
2018 මැයි 1		760.00				JK
2018 මැයි 1		760.00				MBSL
2018 මැයි 1		760.00				Bartleet
2018 සැප්තැම්බර් 4		640.00				F & W
2018 සැප්තැම්බර් 4		640.00				CTB
2018 සැප්තැම්බර් 25			670.00			Bartleet

ASIA : ඒෂියා සියාකා කොමොඩිටිස් (පුද්) සමාගම

LCBL : ලංකා කොමෝඩිටි බ්‍රෝකර්ස්

CTB : සිලෝන් ටී බ්‍රෝකර්ස්

F&W : ෆෝබ්ස් ඇන්ඩ් වෝකර්ස් ටී බ්‍රෝකර්ස් (පුද්) සමාගම

MBSL : මර්කන්ටයිල් ප්‍රොඩියුස් බ්‍රෝකර්ස්

JK : ජෝන් කීල්ස්

ජයග්‍රහණ – 2018/19

චීන තේ ප්‍රදර්ශනය







චීනය තුල තේ ප්‍රවර්ධනය







නව තේ ඇසුරුම් සහ පෙට්ටි



මූල්‍ය සමාලෝචනය

ආදායම් විශ්ලේෂණය

ඉකුත් මූල්‍ය වසරේ ඉපැයූ රු. මිලියන 1,004ට සාපේක්ෂව සමාලෝචිත වර්ෂයේදී සමාගම වාර්තා කළ දළ ආදායම රු. මිලියන 971ක් වූ අතර එය පෙර වසර හා සැසඳීමේදී 3.28%ක අඩුවීමක් පෙන්නුම් කරයි. ඵලදා නිමැවුම සඳහා බලපෑ අහිතකර කාලගුණය, රුසියාවේ ඇතැම් ගැනුම්කරුවන් කෙන්යාවෙන් සී.ටී.සී. තේ මිලට ගැනීම සඳහා යොමුවීම සහ තම තේ හැකිතාක් දුරට කුඩා තේ වතු අංශයෙන් ලබාගැනීම සඳහා තේ කර්මාන්ත ශාලා අතර පැවැති දැඩි තරඟකාරිත්වය පෙර වසරේ මෙන්ම මේ වසරේදී ද පැවැති ප්‍රධාන අභියෝග විය. ආදායම් සංරචකය ගත් කළ, රු. මිලියන 79.58කින් සමන්විත වූ දේශීය අලෙවිය පෙර වසරට සාපේක්ෂව 4.49% ක වර්ධනයක් පෙන්නුම් කරන ලදී. රජයේ ආයතන සහ සුබසාධක සංගම් වැඩි වශයෙන් අපගේ තේ මිලයට ගැනීම මේ සඳහා හේතු කාරක විය.

විකුණුම් පිරිවැය හා මෙහෙයුම් වියදම්

රු. මිලියන 985ක් වූ විකුණුම් පිරිවැය පෙර මූල්‍ය වසරට සාපේක්ෂව 0.20% ක වැඩිවීමක් පෙන්නුම් කරන ලදී. සෑම වසරකම එක හා සමාන තේ ප්‍රමාණයක් නිෂ්පාදනය කළ ද තේ දළු පිරිවැයට අදාළව තම නිෂ්පාදන පිරිවැය අඩුකර ගැනීමට සමාගම සමත් විය.

බහුවිධ වියදම් සංරචකයන්ගේ ඉහළයාමට අනුකූලව පරිපාලන වියදම් ඉකුත් වසරේ රු. මිලියන 39.22ට සාපේක්ෂව රු. මිලියන 42.04 දක්වා දක්වා වැඩි විය. කාර්ය මණ්ඩල වැටුප් ප්‍රමාණ වැඩිවීමට අනුව පිරිස් පිරිවැය ඉහළ යන ලදී.

අනෙකුත් මෙහෙයුම් ආදායම

අනෙකුත් මෙහෙයුම් ආදායම, ඉකුත් මූල්‍ය වසරේ වාර්තා වූ රු. මිලියන 16.5 සිට රු.මිලියන 8.4 දක්වා අඩු විය.

එහි ප්‍රතිඵලයක් ලෙස මෙහෙයුම් ලාබය ඉකුත් වසරේ වාර්තා වූ රු. මිලියන (3.2) සිට රු. මිලියන (50.2) දක්වා අඩු වුණි.

මූල්‍ය පිරිවැය

වර්ෂය තුලදී සමාගමේ මූල්‍ය වියදම් රු. මිලියන 18.6ක් වුණි. ප්‍රවර්තන මූල්‍ය වර්ෂය තුළදී සමාගම රු. මිලියන 15.8ක පොළී ආදායමක් උපයන ලදී. 2003 වසරේදී බීසීසී ලංකා ආයතනය වෙත සමාගම ලබාදුන් ණය ශේෂ පත්‍රයේ දිගටම පැවැති අතර එමගින් සමාගමට පොළී ආදායමක් උත්පාදනය වුණි.

මූල්‍ය තත්ත්වය හා ද්‍රවශීලතාව

ජංගම නොවන වත්කම්

ජංගම නොවන වත්කම්, මුළු වත්කම් පදනමින් 37.14%කින් සමන්විත විය. සමාලෝචිත මුදල් වර්ෂය තුළදී කර්මාන්ත ශාලා ගොඩනැගිලි ප්‍රතිසංස්කරණය සඳහා සමාගම රු. මිලියන 4.3ක් ආයෝජනය කළ අතර පිරියත හා යන්ත්‍රෝපකරණ සඳහා ආයෝජනය කරන ලද මුදල රු. මිලියන 5.3කි.

ණය – බීසීසී ලංකා සමාගම

2004 වසරේදී බීසීසී ලංකා සමාගම වෙත ලබාදෙන ලද රු. මිලියන 10ක ණය මුදල හා ඒ සඳහා සමුච්චිත පොළිය වන රු. මිලියන 42.91 (මුළු මුදල රු. මිලියන 52.91) ආපසු අයකර ගැනීම සඳහා සමාගම ප්‍රයත්න කිහිපයක් දැරුවද ඒ කිසිවක් සාර්ථක නොවිය.

කාරක ප්‍රාග්ධනය

ශේෂ පත්‍ර දිනයට භාණ්ඩ ලේඛනයෙහි අඩුවීම හේතුවෙන් වර්ෂය තුළදී සමාගමේ ජංගම වත්කම් පෙර වසරේ පැවැති රු. මිලියන 439.02 සිට රු. මිලියන 384.58 දක්වා සැළකිය යුතු ලෙස අඩුවුණි. කෙටි කාලීන ආයෝජන රු මිලියන 173.96 සිට රු. මිලියන 164.8 දක්වා අඩු වුණි. වෙළඳ ගෙවිය යුතු දෑ ප්‍රමාණය පෙර වසරේ රු මිලියන 100.83 සිට රු. මිලියන 79.04 දක්වා දක්වා ඉහළ යන ලදී. එබැවින් සමාගම සිය කාරක ප්‍රාග්ධන චක්‍රය සතුටුදායක සීමාවන් තුළ කළමනාකරණය කරගන්නා ලදී.

ප්‍රාග්ධන ව්‍යුහය

සාමාන්‍ය කොටස් ප්‍රමාණය

සමාගම රු. 46,375,070.00 ක වටිනාකමක් සහිත සාමාන්‍ය ප්‍රාග්ධන කොටස් නිකුත් කරන ලදී. ඉදිරියට රැගෙන ආ අලාභ මගින් සමාලෝචිත මුදල් වර්ෂය සඳහා රඳවාගත් ඉපැයුම් හා සංචිත අඩු කරනු ලැබිය.

ණය ගැනීම්

සමාගම රු. මිලියන 55ක් වූ කාරක ප්‍රාග්ධන ණයක් මහජන බැංකුවෙන් ලබාගත් අතර ඒ සඳහා ශ්‍රී ලංකා තේ මණ්ඩලය 2%ක පොළී සහනාධාරයක් ලබා දෙන ලදී.

මෙය සමාගමේ බැංකු අයිරා පොළී ගෙවීම් ප්‍රමාණය අඩු කිරීමට හේතු විය.

මානව ප්‍රාග්ධනය

පුහුණුව සහ සංවර්ධනය

මානව ප්‍රාග්ධනය ගොඩනැගීම සඳහා වන අපගේ ප්‍රයත්නයේ පදනම වනුයේ පුහුණුව හා සංවර්ධනයයි. කළමනාකාරිත්වය අඛණ්ඩව කුසලතා ඌනතා අගයා, නිත්‍ය කාල අන්තර තුළ කාර්ය මණ්ඩලයේ කුසලතා වර්ධනය සහතික කිරීම පිණිස කුසලතා ඇගයීමේ ප්‍රතිඵල අනුව පුහුණු සහ සංවර්ධන කටයුතු සිදු කරනු ලැබේ. සමාලෝචිත වර්ෂයේදී, කාර්ය මණ්ඩලයේ වෘත්තීමය සහ තාක්ෂණික කුසලතා ප්‍රවර්ධනය පිණිස සමාගම සිය සේවකයන් සඳහා විවිධ පුහුණු අවස්ථා පිරිනමන ලදී.

අපගේ සේවකයන්ගේ පුහුණුව සහ සංවර්ධනය සඳහා අනුගමනය කළ එක් වැදගත්ම ක්‍රමවේදයක් වනුයේ කාර්යස්ථ පුහුණුවයි. තවද, සමාගමේ බහුවිධ අංශයන්හි කටයුතු කිරීමට හැකිවන පරිදි අප කාර්ය මණ්ඩලය සවිබල ගැන්වීම පිණිස ඔවුන්ට තීර්යක් පුහුණුව ලබා දෙන ලදී. එවැනි හැකියා වර්ධන ක්‍රියා පටිපාටි සමාගමේ නම්‍යතාවය ඉහළ නංවා ඇති අතර කුසලතා උපයෝජනයෙන් සහ උපරිමායනයෙන් වාසි සලසා ගැනීමට හැකියාව ඇතිකර තිබේ. අපගේ සේවකයන්ට සමාගම හරහා සංචලනාව සඳහා අවස්ථා කිහිපයක් ලබා දී ඇති අතර වෘත්තීය සංවර්ධන ඉඩප්‍රස්තා සඳහා ප්‍රමුඛතාව ලබා දී තිබේ.

විධායක නිලධාරීන්/කාර්ය මණ්ඩලය/සේවකයන් සඳහා වසර තුලදී පුහුණු වැඩසටහන්:

- වතු ක්ෂෙත්‍ර නිලධාරීන් සඳහා නිපුණතා සංවර්ධන වැඩසටහන් (NIPM)
- අවදානම් පාදක අභ්‍යන්තර විගණන සැලසුම්කරණය (PRAG)
- රාජ්‍ය ප්‍රසම්පාදන සහ කොන්ත්‍රාත් පරිපාලනය පිළිබඳ උසස් ජාතික ඩිප්ලෝමාව (SLIDA)
- ප්‍රසම්පාදන පුහුණු වැඩසටහන (NILS)
- විගණන විමසුම් සඳහා ප්‍රතිචාර දැක්වීම, නිරවද්‍යකරණ පරිපාටි සහ කාර්යසාධන විගණනය (PRAG)
- ගිණුම්කරණ සහ විගණන පුහුණු වැඩසටහන (NIPM)
- නව බදු නීතිය පිළිබඳ සම්මන්ත්‍රණය (PRAG)

ප්‍රාග්ධන ආයෝජන

තම තරඟකාරිත්වය පවත්වා ගැනීම පිණිස පද්ධති, ක්‍රියාදාම සහ යටිතල පහසුකම්වල ධාරිතා ඉහළ නැංවීම සමාගම කලින් කලට සිදුකරයි. සමාලෝචිත වර්ෂයේදී ඒ සම්බන්ධයෙන් ව්‍යාපෘති කිහිපයක් සිදු කළ අතර ඒවා පහත දැක්වේ.

- කළුබෝවිට්යාන තේ කර්මාන්ත ශාලාවේ සී.ටී.සී. අංශයේ දොරු ඒකක 10ක් සහ කෙඳි නිස්සාරකයය අළුත්වැඩියා සහ නවීකරණය කිරීම සඳහා වූ සැලසුම් කළ පරිදි ඉටුකරන ලදී. තවද බොයිලේරුව සඳහා AP1 සහ බට මිලයට ගන්නා ලදී. මුළු පිරිවැය රු. මිලියන 3.6 කි.
- වසර තුළ කළුබෝවිට්යාන තේ කර්මාන්ත ශාලාවේ වැහි පිළි සහ වතුර බැස යන නල ඉවත්කර අළුතින් යොදන ලදී. ඒ සඳහා පිරිවැය රු. මිලියන 0.96කි.
- 2017/18 වසරේදී කළමනාකරණ තොරතුරු පද්ධතියක් ස්ථාපනය කළ අතර සියලු කර්මාන්ත ශාලා සහ ප්‍රධාන කාර්යාලයේ කාර්ය්‍යාල තොරතුරු පද්ධතියට පහසුකම් සැපයීම පිණිස පරිගණක සහ උපාංග වෙනුවෙන් රු. මිලියන 2.5ක් ආයෝජනය කරන ලදී.
- රු. මිලියන 0.41ක පිරිවැයක් දරා දෑරංගල තේ කර්මාන්ත ශාලාවේ කර්මාන්ත ශාලා චිමිනියක් සවිකරනු ලැබීය. දෑරංගල තේ කර්මාන්ත ශාලා කළමනාකරුගේ බංගලාවට අවශ්‍ය ගෘහ භාණ්ඩ සපයන ලදී.
- මැණික්දිවෙල කර්මාන්ත ශාලාවේ වියලනයට අවශ්‍ය වෙනස්කම් සිදුකරන ලදී. ඒ සඳහා පිරිවැය රු. මිලියන 0.78කි.

සමාජ ප්‍රාග්ධනය

කුඩා තේ වතු හිමියන්, කාර්ය මණ්ඩලය සහ සේවකයන් තම ප්‍රධානතම පාර්ශ්වකරුවන් ලෙස සමාගම සලකන අතර එම වටිනා පාර්ශ්වකරුවන් සමග සමීපව දිගටම කටයුතු කරන බවට සහතික වෙයි. තම පාර්ශ්වකරුවන් සමග දැඩි සමීපතාවකින් කටයුතු කිරීමෙන් අදහස් වනුයේ ඔවුන් මුහුණ දෙන අභියෝග සමාගම අවබෝධ කරගන්නා බවත් පාර්ශ්වකරුවන්ගේ ප්‍රතිලාභය සහ ඔවුන් නගා සිටුවීම සඳහා ආයතනික සමාජ වගකීම් ව්‍යාපෘති ගණනාවක් පවත්වා ඇති බවත්ය.

සෞඛ්‍ය ආරක්ෂාව

සමාගමේ පාර්ශ්වකරුවන්ගේ සෞඛ්‍ය සහ යහපැවැත්ම අවධානය යොමු කරන මූලික කරුණක් වන අතර සෑම වසරකම ඔවුන්ගේ ප්‍රතිලාභය සඳහා ව්‍යාපෘති කිහිපයක් ඉටු කරනු ලැබේ. ඒවා පහත පරිදිය.

- කුඩා තේ වතු හිමියන්, කාර්ය මණ්ඩලය සහ සේවකයන්ගේ ජීවන තත්ත්වය යහපකත් කිරීම සඳහා වෛද්‍ය සායන පැවැත්වීම සහ සඳහා ඇස් කණ්නාඩි සැපයීම.
- කුඩා තේ වතු හිමියන්, කාර්ය මණ්ඩලය සහ සේවකයන් සහභාගිත්වයෙන් සමාගම ලේ දන්දීමේ ව්‍යාපාරයක් පැවැත්විය. සුහදශීලීත්වය සහ සහයෝගිතාව ප්‍රවර්ධනය කරනු පිණිස, සමාගම සමාගම කුඩා තේ වතු හිමියන්ගේ සියලු සමාජීය ක්‍රියාකාරකම් සඳහා සහයෝගය දක්වයි.
- වතු සේවකයන්ට සහ ඔවුන්ගේ පවුල්වලට ගුණාත්මක සේඛ්‍ය සේවා සැපයීම පිණිස හදිසි අවස්ථා සෞඛ්‍ය සේවා, මාතෘ සායන, ඊ.සී.ජී. සහ රුධිර සීන මට්ටම පරීක්ෂා කිරීම ඇතුළුව සෞඛ්‍ය කඳවුරු සමාගම පවත්වනු ලැබිය.

අධ්‍යාපනික සහ ආගමික ව්‍යාපෘති සහ අනෙකුත් ආයතනික සමාජ වගකීම් ක්‍රියාකාරකම්

- දැනුම පාදක සමාගමක් ලෙස, අවවරප්‍රසාදිත සිසුන්ට මූල්‍ය දුෂ්කරතා සම්බන්ධයෙන් සිත් තැවුලට පත් නොවී තම අධ්‍යාපනික කටයුතු පවත්වා ගැනීම සඳහා සහාය වීමට හැකිවීම සමාගමට ආඩම්බරයට කරුණකි. තේ වගා කරන පවුල් සහ කාර්ය මණ්ඩලයේ සාමාජිකයන්ගේ ළමුන් වෙත මෙම වර්ෂය තුළදී අපි සාමාන්‍ය පෙළ සහ උසස් පෙළ ශිෂ්‍යත්ව පිරි නැමූ අතර පාසල් වෙත මූල්‍ය අනුග්‍රහය දැක්වූයෙමු.
- අපගේ සියලු පාර්ශ්වකරුවන්ගේ සුබසාධනය සඳහා තත්ත්ව ප්‍රමිති වැඩි දියුණු කිරීම පිණිස රන්දෝළු සුබසාධක සමිතිය පිහිටුවනු ලැබිය.
- කුඩා තේ වතු හිමියන් සඳහා තේ වගාව පිළිබඳ දැනුවත් කිරීමේ වැඩසටහන් කර්මාන්ත ශාලා හතරෙහිම පවත්වනු ලැබිය.
- අප ජනතාවගේ ආගමික නැඹුරුව සිත්හි ධාරණය කර ගනිමින්, ආගම තම පාර්ශ්වකරුවන්ගේ ජීවිතවල වැදගත් භූමිකාවක් ඉටුකරන බවට සමාගම අවබෝධයෙන් සිටින බැවින්, කාර්ය මණ්ඩලය සහ සේවකයන් සඳහා එය වන්දනා ගමන් සංවිධානය කිරීම මගින් ඒ සඳහා පහසුකම් සපයයි. සමාලෝචිත වර්ෂයේදී, දානමය පිංකමක් සමග සිල් ව්‍යාපාරයක් සංවිධානය කරන ලදී. තවද, ශ්‍රමදාන වැඩසටහනක් ද පවත්වන ලදී.

පොල් පැල සැපයීම



පාසල් ළමුන් සඳහා පාසල් උපකරණ සැපයීම



උසස් පෙළ සහ සාමාන්‍ය පෙළ සිසුන් සඳහා මූල්‍ය ශිෂ්‍යත්වය



පිරිත් දේශනය 2018/19



කුඩා තේ වතු හිමියන්ගේ අදහස් විමසීම



අධ්‍යක්ෂවරුන්ගේ වාර්තාව

සමාගමේ කටයුතු පිළිබඳ අධ්‍යක්ෂ මණ්ඩලයේ වාර්ෂික වාර්තාව

ව්‍යාපාරයේ ස්වභාවය

සමාගම ප්‍රධාන ව්‍යාපාරික කටයුතු වනුයේ වගාකරුවන්ගෙන් මිලදීගත් තේ දළු පිරියම් කිරීමේ, කල් තබා ගත හැකි ලෙස සකස් කිරීමේ, පිළියෙල කිරීමේ, පිරිසැකසුම් කිරීමේ සහ අලෙවි කිරීමේ නිරත වීම සහ තේ වගා කිරීම, සිටුවීම සහ තේ වතු කළමනාකරණය සහ පාලනය කිරීම වේ.

සමාගමේ කාර්යසාධනය

වාර්ෂික වාර්තාවේ කොටසක් සම්පාදනය කරන්නා වූ විගණන වාර්තාව ද ඇතුළුව (මීට අමුණා ඇති) මූල්‍ය ප්‍රතිඵල පිළිබඳ අදහස් දැක්වීම් සහිතව වර්ෂය තුළ සමාගමේ කටයුතු සහ එහි කාර්යසාධනය පිළිබඳ සමාලෝචනය මූල්‍ය ප්‍රකාශනයන්හි අන්තර්ගත වේ.

මූල්‍ය ප්‍රකාශන සැකසීමේදී අනුගමනය කරන ලද ගිණුම්කරණ ප්‍රතිපත්ති පිටු අංක 44 සිට 48 දක්වා මූල්‍ය ප්‍රකාශන සඳහා වූ සටහන්වල දක්වා තිබේ.

ගිණුම්කරණ ප්‍රතිපත්තිවල වෙනස්කම්

සමාගම විසින් පෙර වසරවල අනුගමනය කර ඇති ගිණුම්කරණ ප්‍රතිපත්ති වල කිසිදු වෙනසක් නොමැතිව සංගතව ආදේශ කර තිබේ.

පොළී ලේඛනයේ ඇතුළත් කළ සටහන්

පොළී ලේඛනයේ ඇතුළත් කළ සටහන් වූ 60 සහ 61 පිටුවල "ආශ්‍රිත පාර්ශ්ව ගනුදෙනු" යන මාතෘකාව යටතේ මූල්‍ය ප්‍රකාශන සඳහා සටහන්වල හෙළඳර්ව් කොට ඇත.

අධ්‍යක්ෂවරුන්ගේ පාරිශ්‍රමිකය සහ අනෙකුත් ප්‍රතිලාභ

2019 මාර්තු 31න් අවසන් මූල්‍ය වසර සඳහා අධ්‍යක්ෂවරුන්ගේ පාරිශ්‍රමික මූල්‍ය ප්‍රකාශන සඳහා සටහන්හි 50 වන පිටුවෙහි විස්තර කොට ඇත.

පරිත්‍යාග

2019 මාර්තු 31න් අවසන් මූල්‍ය වසර සඳහා සමාගමේ මුළු පරිත්‍යාග මූල්‍ය ප්‍රකාශන සඳහා සටහන්හි 52වන පිටුවෙහි පෙන්නුම් කර ඇති පරිදි රු. 505,316.00කි.

සමාගමේ අධ්‍යක්ෂවරු

2019 මාර්තු 31න් අවසන් මූල්‍ය වසර සඳහා සමාගමේ අධ්‍යක්ෂවරු පහත දැක්වෙන පරිදි වේ.

අමල් නිශාන්ත සිල්වා පුස්සැල්ලගේ මහතා – සභාපති
කල්‍යාණි සතරසිංහ මිය – විධායක අධ්‍යක්ෂ
අයි. සුගතදාස මිය
එච්. එච්. කස්තුරිආරච්චි මහතා
පී. රාසයියා මහතා
ටී. පී. රත්නායක මහතා
එම්. එම්. ඩී. තිලකරත්න මහතා
එම්. ඒ. එල්. එස්. එන්. කේ. මන්ත්‍රීනායක මහතා
එම්. එම්. ඩී. තිලකරත්න මහතා

විගණන ගාස්තු

සමාලෝචිත මූල්‍ය වර්ෂය සඳහා විගණන ගාස්තුව ගෙවා නොමැත.

විගණකවරු ලෙස හැර විගණකවරුන් සමාගම සමඟ ඇති බැඳියා

තම ස්වාධීන්තවයට හානි වන කිසිදු සබඳතාවක් හෝ බැඳියාවක් විගණකවරුන් සමාගම කෙරෙහි නොමැති බවට අධ්‍යක්ෂවරුන් සෑහීමකට පත්වේ.



අධ්‍යක්ෂ



අධ්‍යක්ෂ



සමාගමේ ලේකම්

2019 සැප්තැම්බර් මස 30 වන දින දීය



මූල්‍ය වාර්තා

විගණකාධිපති වාර්තාව – 36

ලාභ හෝ පාඩු සහ අනෙකුත් විස්තීරණ ආදායම් පිළිබඳ ප්‍රකාශය – 40

මුල්‍ය තත්ත්වය පිළිබඳ වාර්තාව – 41

ස්කන්ධ වෙනස්වීම් පිළිබඳ ප්‍රකාශනය – 42

මුදල් ප්‍රවාහ ප්‍රකාශය – 43

මූල්‍ය ප්‍රකාශන සඳහා සටහන් - ගිණුම්කරණ ප්‍රතිපත්ති – 44

මූල්‍ය ප්‍රකාශ සඳහා සටහන් – 49

මූල්‍ය ප්‍රකාශන සඳහා විස්තරාත්මක උපලේඛන – 62

පූර්ව වර්ෂ දහය සඳහා විශේෂ මූල්‍ය සිදුවීම් – 68

විගණකාධිපති වාර්තාව

ජාතික විගණන කාර්යාලය
தேசிய கணக்காய்வு அலுவலகம்
NATIONAL AUDIT OFFICE

මගේ අංකය எனது இல. My No. } පිඑල්ඒ/බී/කේටීඑෆ්/19/04

ඔබේ අංකය உமது இல. Your No. }

දිනය திகதி Date } 2019 සැප්තැම්බර් 06

සභාපති
සී/ස කළුබෝවිටියාන තේ කර්මාන්ත ශාලා සමාගම

2019 මාර්තු 31න් අවසන් වසර සඳහා කළුබෝවිටියාන තේ කර්මාන්ත ශාලා සමාගමේ මූල්‍ය ප්‍රකාශන සහ අනෙකුත් නෛතික සහ නියාමන අවශ්‍යතා පිළිබඳව 2018 අංක 19 දරන ජාතික විගණන පනතේ 12 වන වගන්තිය ප්‍රකාරව විගණකාධිපතිගේ වාර්තාව

1. මූල්‍ය ප්‍රකාශන

1.1 තත්ත්වාගණනය කළ මතය

සී/ස කළුබෝවිටියාන තේ කර්මාන්ත ශාලා සමාගමේ ("සමාගම") 2019 මාර්තු 31 දිනට මූල්‍ය තත්ත්ව ප්‍රකාශනය සහ එදිනෙන් අවසන් වර්ෂය සඳහා වූ විසතීර්ණ ආදායම් ප්‍රකාශනය, ලාභ හා අලාභ ප්‍රකාශනය, හිමිකම් වෙනස්වීමේ ප්‍රකාශනය සහ එදිනෙන් අවසන් වර්ෂය සඳහා මුදල් ප්‍රවාහ ප්‍රකාශනය සහ මූල්‍ය ප්‍රකාශනවලට අදාළ සටහන්, සාරාංශගත වැදගත් ගිණුම්කරණ ප්‍රතිපත්තිවලින් සමන්විත 2019 මාර්තු 31 දිනෙන් අවසන් වර්ෂය සඳහා වූ මූල්‍ය ප්‍රකාශන ශ්‍රී ලංකා ප්‍රජාතාන්ත්‍රික සමාජවාදී ජනරජයේ ආණ්ඩුක්‍රම ව්‍යවස්ථාවේ 154(1) ව්‍යවස්ථාව සමග සංයෝජිතව කියවිය යුතු 2018 අංක 19 දරන ජාතික විගණන පනතේ සහ 1971 අංක 38 දරන මුදල් පනතේ විධිවිධාන ප්‍රකාරව මාගේ විධානය යටතේ විගණනය කරන ලදී. පාර්ලිමේන්තුව වෙත ඉදිරිපත් කළ යුතු යැයි මා අදහස් කරන මාගේ අදහස් දැක්වීම් හා නිරීක්ෂණයන් මෙම වාර්තාවේ දැක්වේ. ආණ්ඩුක්‍රම ව්‍යවස්ථාවේ 154(6) වගන්තියේ විධිවිධාන ප්‍රකාරව මෙම වාර්තාව පාර්ලිමේන්තුවේ සභාගත කරනු ඇත.

මෙම වාර්තාවේ 1.5 ඡේදයේ දක්වා ඇති කරුණුවලින් වන බලපෑම් හැර, සමාගමේ 2019 මාර්තු 31 දිනට මූල්‍ය තත්ත්වය සහ එදිනෙන් අවසන් වර්ෂය සඳහා එහි මූල්‍ය කාර්යසාධනය හා මුදල් ප්‍රවාහ සත්‍ය හා සාධාරණ ලෙඳ දැක්වෙන අයුරින් ශ්‍රී ලංකා ගිණුම්කරණ ප්‍රමිතිවලට අනුකූලව මූල්‍ය ප්‍රකාශන පිළියෙල කර ඇති බව මා දරන්නා වූ මතය වේ.

1.2 තත්ත්වාගණනය කළ මතය සඳහා පදනම

(අ) ශ්‍රී ලංකා ගිණුම්කරණ ප්‍රමිත 16හි 74(අ) ඡේදය ප්‍රකාරව ඇප සුරැකුම් ලෙස තබන වත්කම් පිළිබඳ මූල්‍ය ප්‍රකාශනයන්හි හෙළිදරව් කල යුතු වුවද, සමාගම විසින් 2016 වර්ෂයේදී රු. 78,000,000ක කාරක ප්‍රාග්ධන ණය ලබාගැනීමේදී ඇප සුරැකුම් ලෙස තබන ලද කළුබෝවිටියාන තේ කර්මාන්ත ශාලාව පිහිටි ඉඩම පිළිබඳව මූල්‍ය ප්‍රකාශනයන්හි හෙළිදරව් කර නොතිබුණි.

(ආ) 2014 වර්ෂයේදී විකුණන ලද රු. 1,000,000 ක පිරිවැය වූ සම්පූර්ණයෙන් ක්ෂය කරන ලද තේ වියලුම් යන්ත්‍රයෙහි පිරිවැය හා සමුච්චිත ක්ෂය සමාලෝචිත වර්ෂය අවසාන දක්වා ගිණුම්වලින් ඉවත්කර නොතිබුණි.

(ඇ) තේ ශක්ති අරමුදලට අයත් මැණික්දිවෙල ඉඩමෙහි කර්මාන්ත ශාලාව ඉදිකිරීම සඳහා සමාගම විසින් වැයකරන ලද රු. 59,532,264ක් ලැබිය යුතු ශේෂයක් ලෙස ගිණුම්ගත කරනු වෙනුවට ගොඩනැගිලි ලෙස දක්වා ඊට අදාළ ක්ෂය ගැලපීම් සිදුකර තිබුණි.

(ඈ) බී.සී.සී. ලංකා ආයතනය වෙත ගෙවිය යුතු රු. 750,000ක කුලිය සම්බන්ධයෙන් වූ කුලී ගිවිසුම සහ පොහොර සමාගමට ගෙවිය යුතු රු. 728,048කට අදාළ ශේෂ සනාථ කිරීමේ ලිපි විගණනය සඳහා ඉදිරිපත් කර නොතිබුණි.

(ඉ) තේ විකුණුම් මධ්‍යස්ථානයෙන් ලැබිය යුතු රු. 2,481,141ක් ශේෂය සහ රු. 14,641,152ක් වන ණයගැති ශේෂය සනාථ කිරීමේ ලිපි පිළිබඳ විස්තර විගණනයට ඉදිරිපත් කර නොතිබුණි.

(ඊ) සමාගමේ ලෙජර් ගිණුම අනුව ණයගැති ගිණුම් 05ක එකතුව රු. 7,135,440 ක් වූ අතර ශේෂ සනාථ කිරීමේ ලිපි අනුව ශේෂවල එකතුව රු. 5,812,772ක් වූ බැවින් රු. 1,332,668ක වෙනසක් තිබුණි.

ශ්‍රී ලංකා විගණන ප්‍රමිතිවලට (ශ්‍රී.ලං.වි.ප්‍ර) අනුකූලව මා විගණනය සිදු කරන ලදී. මෙම විගණන ප්‍රමිති යටතේ වූ මාගේ වගකීම, මෙම වාර්තාවේ මූල්‍ය ප්‍රකාශන විගණනය සම්බන්ධයෙන් විගණකගේ වගකීම යන කොටසේ තවදුරටත් විස්තර කර ඇත. මාගේ තත්ත්වාගණනය කළ මතය සඳහා පදනමක් සැපයීම උදෙසා මා විසින් ලබාගෙන ඇති විගණන සාක්ෂි ප්‍රමාණවත් සහ උචිත බව මාගේ විශ්වාසයයි.

1.3 මූල්‍ය ප්‍රකාශන පිළිබඳ කළමනාකරණයේ සහ පාලනය කරන පාර්ශවයන්ගේ වගකීම්

මෙම මූල්‍ය ප්‍රකාශන ශ්‍රී ලංකා ගිණුම්කරණ ප්‍රමිතිවලට අනුකූලව පිළියෙල කිරීම හා සාධාරණ ලෙස ඉදිරිපත් කිරීම සහ වංචා හෝ වැරදි හේතුවෙන් ඇතිවිය හැකි ප්‍රමාණාත්මක සාවද්‍ය ප්‍රකාශයන්ගෙන් තොරව මූල්‍ය ප්‍රකාශන පිළියෙල කිරීමට හැකිවනු පිණිස අවශ්‍ය වන අභ්‍යන්තර පාලනයන් තීරණය කිරීම කළමනාකරණයේ වගකීම වේ.

මූල්‍ය ප්‍රකාශන පිළියෙල කිරීමේදී, සමාගම අඛණ්ඩව පවත්වාගෙන යාමේ හැකියාව තීරණය කිරීම කළමනාකරණයේ වගකීමක් වන අතර, කළමනාකාරිත්වය සමාගම ඈවර කිරීමට අදහස් කරන්නේ නම් හෝ වෙනත් විකල්පයක් නොමැති විටදී මෙහෙයුම් නැවැත්වීමට කටයුතු කරන්නේ නම් හැර අඛණ්ඩ පැවැත්මේ පදනම මත ගිණුම් තැබීම හා සමාගමේ අඛණ්ඩ පැවැත්මට අදාළ කරුණු අනාවරණය කිරීමද කළමනාකරණයේ වගකීමකි.

සමාගමේ මූල්‍ය වාර්තාකරණ ක්‍රියාවලිය සම්බන්ධ වගකීම,පාලනය කරන පාර්ශවයන් විසින් දරනු ලබයි.

2018 අංක 19 දරන ජාතික විගණන පනතේ 16(1) උප වගන්තිය ප්‍රකාරව,සමාගමේ වාර්ෂික සහ කාලීන මූල්‍ය ප්‍රකාශන පිළියෙල කිරීමට හැකිවන පරිදි ස්වකීය ආදායම්, වියදම්, වත්කම් හා බැරකම් පිළිබඳ නිසි පරිදි පොත්පත් හා වාර්තා පවත්වාගෙන යා යුතුය.

1.4 මූල්‍ය ප්‍රකාශන විගණනය සම්බන්ධයෙන් විගණකගේ වගකීම

සමස්තයක් ලෙස මූල්‍ය ප්‍රකාශන, වංචා සහ වැරදි නිසා ඇතිවන ප්‍රමාණාත්මක සාවද්‍ය ප්‍රකාශනයන්ගෙන් තොර බවට සාධාරණ තහවුරුවක් ලබාදීම සහ මාගේ මතය ඇතුළත් විගණකගේ වාර්තාව නිකුත් කිරීම මාගේ අරමුණ වේ. සාධාරණ සහතිකවීම උසස් මට්ටමේ සහතිකවීමක් වන නමුත්, ශ්‍රී ලංකා විගණන ප්‍රමිති ප්‍රකාරව විගණනය සිදු කිරීමේදී එය සෑමවිටම ප්‍රමාණාත්මක සාවද්‍ය ප්‍රකාශනයන් අනාවරණය කරගන්නා බවට වන තහවුරු කිරීමක් නොවනු ඇත. වංචා සහ වැරදි තනි හෝ සාමූහික ලෙස බලපෑම නිසා ප්‍රමාණාත්මක සාවද්‍ය ප්‍රකාශනයන් ඇතිවිය හැකි අතර, මෙම මූල්‍ය ප්‍රකාශන පදනම් කරගනිමින් පරිශීලකයන් විසින් ගනු ලබන ආර්ථික තීරණ කෙරෙහි බලපෑමක් විය හැකි බවට අපේක්ෂා කෙරේ.

මා විසින් වෘත්තීය විනිශ්චය සහ වෘත්තීය සැකමුසු බවින් යුතුව ශ්‍රී ලංකා විගණන ප්‍රමිති ප්‍රකාරව විගණනය කරන ලදී. තවද,

- වංචා හෝ වැරදි හේතුවෙන් මූල්‍ය ප්‍රකාශනවල ඇති විය හැකි ප්‍රමාණාත්මක සාවද්‍ය ප්‍රකාශනයන්ගේ අවදානම් හඳුනාගැනීමේදී හා තක්සේරු කිරීමේදී අවස්ථාවෝචිතව උචිත විගණන පටිපාටි සැලසුම් කිරීමෙන් වංචා හෝ වැරදි හේතුවෙන් ඇතිවන්නා වූ අවදානම් මඟහරවා ගැනීමට, ප්‍රමාණවත් සහ සුදුසු විගණන සාක්ෂි ලබා ගැනීම මාගේ මතයට පදනම් වේ. ප්‍රමාණාත්මක සාවද්‍ය ප්‍රකාශනයන්ගෙන් සිදුවන බලපෑමට වඩා වංචාවකින් සිදු වන්නා වූ බලපෑම ප්‍රබල වන අතර, දුස්සන්ධානය, ව්‍යාජ ලේඛන සැකසීම, චේතනාන්විත මඟහැරීම හෝ අභ්‍යන්තර පාලනයන් මඟහැරීම වංචාවක් ඇතිවීමට හේතුවේ.
- අවස්ථානෝචිතව උචිත විගණන පටිපාටි සැලසුම් කිරීම පිණිස සංස්ථාවේ අභ්‍යන්තර පාලනය සම්බන්ධයෙන් අවබෝධයක් ලබා ගන්නා ලද නමුත්, අභ්‍යන්තර පාලනයේ සඵලදායිත්වය පිළිබඳ මතයක් ප්‍රකාශ කිරීමට අදහස් නොකරයි.
- කළමනාකරණය විසින් අනුගමනය කරන ලද ගිණුම්කරණ ප්‍රතිපත්තිවල උචිතභාවය සහ යොදාගන්නා ලද ගිණුම්කරන ඇස්තමේන්තුවල හා සම්බන්ධිත හෙළිදරව් කිරීම්වල සාධාරණත්වය ඇගයීම.
- සිද්ධීන් හෝ තත්ත්වයන් හේතුවෙන් සංස්ථාවේ අඛණ්ඩ පැවැත්ම පිළිබඳ ප්‍රමාණාත්මක අවිනිශ්චිතතාවයක් තිබේද යන්න සම්බන්ධයෙන් ලබාගත් විගණන සාක්ෂි මත පදනම්ව ගිණුම්කරණය සඳහා ආයතනයේ අඛණ්ඩ පැවැත්ම පිළිබඳ පදනම යොදා ගැනීමේ අදාලත්වය තීරණය කරන ලදී. ප්‍රමාණවත් අවිනිශ්චිතතාවයක් ඇති බවට මා නිගමනය කරන්නේ නම් මූල්‍ය ප්‍රකාශනවල ඒ සම්බන්ධයෙන් වූ හෙළිදරවිකිරීම් වලට මාගේ විගණන වාර්තාවේ අවධානය යොමු කළ යුතු අතර, එම හෙළිදරවිකිරීම් ප්‍රමාණවත් නොවන්නේ නම් මාගේ මතය විකරණය කළ යුතුය. කෙසේ වුවද, අනාගත සිද්ධීන් හෝ තත්ත්වයන් මත අඛණ්ඩ පැවැත්ම අවසන් වීමට හැකිය.
- හෙළිදරව් කිරීම් ඇතුළත් මූල්‍ය ප්‍රකාශනවල ඉදිරිපත් කිරීම, ව්‍යුහය සහ අන්තර්ගතය ඇගයීමට ලක්කල අතර ඒ සඳහා පාදක වූ ගනුදෙනු හා සිද්ධීන් උචිත හා සාධාරණ අයුරින් මූල්‍ය ප්‍රකාශනවල ඇතුළත් බව ඇගයීම.

මාගේ විගණනය තුළදී හඳුනාගත් වැදගත් විගණන සොයාගැනීම්, ප්‍රධාන අභ්‍යන්තර පාලන දුර්වලතා හා අනෙකුත් කරුණු පිළිබඳව පාලනය කරනු ලබන පාර්ශවයන් දැනුවත් කරන ලදී.

2. වෙනත් නෛතික හා නියාමන අවශ්‍යතා පිළිබඳ වාර්තාව

2018 අංක 19 දරන ජාතික විගණන පනතේ සහ 2007 අංක 7 දරන සමාගම් පනතේ පහත සඳහන් අවශ්‍යතාවයන් සම්බන්ධයෙන් විශේෂ ප්‍රතිපාදන ඇතුළත් වේ.

- 2007 අංක 7 දරන සමාගම් පනතේ 163(1) වගන්තිය සහ 2018 අංක 19 දරන ජාතික විගණන පනතේ 12 (අ) වගන්තියේ සඳහන් අවශ්‍යතාවන් අනුව, මාගේ වාර්තාවේ විගණන මතය සඳහා පදනම් කොටසේ විස්තර කර ඇති කරුණු වලින් වන බලපෑම හැර, විගණනය සඳහා අවශ්‍ය සියලු තොරතුරු සහ පැහැදිලි කිරීම් මා විසින් ලබාගන්නා ලද අතර, මාගේ පරීක්ෂණයෙන් පෙනී යන ආකාරයට නිසි මූල්‍ය වාර්තා සංස්ථාව පවත්වාගෙන ගොස් තිබුණි.
- සමාගමේ මූල්‍ය ප්‍රකාශන 2007 අංක 7 දරන සමාගම් පනතේ 151වන වගන්තියේ දක්වා ඇති අවශ්‍යතා සමග අනුකූල වේ.
- 2018 අංක 19 දරන ජාතික විගණන පනතේ 6 (1) (ඈ) (III) වගන්තියේ සඳහන් අවශ්‍යතාවය අනුව සංස්ථාවේ ඉදිරිපත් කරන ලද මූල්‍ය ප්‍රකාශන ඉකුත් වර්ෂය සමඟ අනුරූප වේ.
- 2018 අංක 19 දරන ජාතික විගණන පනතේ 6 (ඍ) (iv) වගන්තියේ සඳහන් අවශ්‍යතාවය අනුව ඉකුත් වර්ෂයේදී මා විසින් සිදුකරන ලද නිර්දේශයන් ඉදිරිපත් කරන ලද මූල්‍ය ප්‍රකාශනවල ඇතුළත්ව ඇත.

අනුගමනය කරන ලද ක්‍රියාමාර්ග සහ ලබා ගන්නා ලද සාක්ෂි මත හා ප්‍රමාණාත්මක කරුණුවලට සීමා කිරීම තුළ,පහත සඳහන් නිරීක්ෂණ හැර ප්‍රකාශ කිරීමට තරම් කිසිවක් මාගේ අවධානයට ලක් නොවීය.

- 2018 අංක 19 දරන ජාතික විගණන පනතේ 12 (ඈ) වගන්තියේ සඳහන් අවශ්‍යතාවය අනුව සමාගමේ පාලක මණ්ඩලයේ යම් සාමාජිකයෙකුට සමාගම සම්බන්ධව යම් ගිවිසුමක් සම්බන්ධයෙන් සෘජුව හෝ අන්‍යාකාරයකින් සාමාන්‍ය ව්‍යාපාරික තත්වයෙන් බැහැරව සම්බන්ධයක් ඇති බව.
- 2018 අංක 19 දරන ජාතික විගණන පනතේ 12 (ඊ) වගන්තියේ සඳහන් අවශ්‍යතාවය අනුව පහත සඳහන් නිරීක්ෂණ හැර යම් අදාළ ලිඛිත නීතියකට හෝ සමාගමේ පාලක මණ්ඩලය විසින් නිකුත් කරන ලද වෙනත් පොදු හෝ විශේෂ විධානවලට අනුකූල නොවන ලෙස ක්‍රියා කර ඇති බව.

නීති, රීති, රෙගුලාසි ආදියට යොමුව	අනුකූල නොවීම
(අ) 2003 ජූනි 02 දිනැති අංක පී. ඊ. ඩි./12 දරන රාජ්‍ය ව්‍යාපාර චක්‍රලේඛය	
(i) 9.3.1. (V) ඡේදය	වැඩබැලීම් පත්කිරීමක් කළ යුත්තේ නිත්‍ය පත්කිරීමක් කරන තෙක් තාවකාලික පදනම මත වුවත් සමාගමේ ප්‍රධාන කාර්යාලයේ සහකාර කළමනාකරු (අලෙවි) තනතුර සඳහා නිත්‍ය පත්කිරීමක් සිදු නොකර 2017 මාර්තු 22 දින සිට නිලධාරියකු වැඩබැලීම සඳහා පත්කර තිබුණි.
(i) 9.14 ඡේදය	මානව සම්පත් කළමනාකරණය සඳහා නීති රීති සම්පාදනය කිරීමට අදාළ කාර්ය පරිපාටි අත්පොතක් සකස්කර භාණ්ඩාගාර ලේකම්ගේ අනුමැතිය ලබාගත යුතු වුවද, සමාගම විසින් ඒ අනුව කටයුතු කර නොතිබුණි.
(ආ) 2015 මැයි 25 දිනැති අංක 01/2015 දරන රාජ්‍ය ව්‍යාපාර චක්‍රලේඛය	
(i) 3.2.1 ඡේදය	රාජකාරී ඉටුකිරීම සඳහා මාසික ඉන්ධන දීමනාව ප්‍රමාණවත් නොවන විශේෂ අවස්ථාවලදී සභාපතිවරයා විසින් අතිරේකව ලබාගන්නා ඉන්ධන සඳහා රේඛීය අමාත්‍යාංශ ලේකම්ගේ අනුමැතිය ලබාගත යුතු වුවත්, සමාගමේ සභාපතිවරයා විසින් අනුමත ඉන්ධන සීමාව ඉක්මවා භාවිතා කළ වටිනාකම රු. 243,854ක් වූ ඉන්ධන සඳහා අනුමැතිය ලබාගෙන නොතිබුණි.
(ii) 3.2.2 ඡේදය	විධායක අධ්‍යක්ෂවරු හා අනෙකුත් නිලධාරීන් වෙත අතිරේක ඉන්ධන ප්‍රතිපූරණය කිරීමට ප්‍රථම අධ්‍යක්ෂ මණ්ඩලයේ අනුමැතිය ලබාගත යුතු වුවද, රු. 157,411ක් වූ අතිරේක ඉන්ධන සඳහා අදාළ අනුමැතිය ලබාගෙන නොතිබුණි.
(ඇ) ශ්‍රී ලංකා ප්‍රජාතාන්ත්‍රික සමාජවාදී ජනරජයේ මූල්‍ය රෙගුලාසි. මූ. රෙ. 387	චෙක්පත් මගින් ගෙවීම් කිරීමේදී තම බැංකු ශේෂය ප්‍රමාණවත්දැයි ගෙවන නිලධාරියා විසින් නිරන්තරයෙන් අවධානයෙන් පසුවිය යුතු වුවද, ගෙවීම් කරන නිලධාරියා විසින් බැංකු ශේෂය ප්‍රමාණවත් බව තහවුරු කරගැනීමකින් තොරව චෙක්පත් ලිවීම හේතුවෙන් වර්ෂය අවසානයේදී රු. 81,708,981ක අයිරා ශේෂය වෙනුවෙන් අයිරා පොළී ලෙස රු.12,168,970ක මුදලක් ගෙවීමට සිදුව තිබුණි.

- 2018 අංක 19 දරන ජාතික විගණන පනතේ 12 (ඌ) වගන්තියේ සඳහන් අවශ්‍යතාවය අනුව පහත සඳහන් නිරීක්ෂණය හැර සමාගමේ බලතල, කර්තව්‍ය සහ කාර්යයන්ට අනුකූල නොවන ලෙස කටයුතු කර ඇති බව.
- 2018 අංක 19 දරන ජාතික විගණන පනතේ 12 (ඌ) වගන්තියේ සඳහන් අවශ්‍යතාවය අනුව පහත සඳහන් නිරීක්ෂණ හැර සමාගමේ සම්පත් සකසුරුවම් ලෙස, කාර්යක්ෂම ලෙස සහ ඵලදායී ලෙස කාලසීමාවන් තුළ අදාළ නීතිරීති වලට අනුකූලව ප්‍රසම්පාදනය කර භාවිතා කර නොමැති බව.

3. අනෙකුත් විගණන නිරීක්ෂණ

(අ) මැණික්දිවෙල තේ කර්මාන්ත ශාලාවේ නිෂ්පාදනය ඉහළ නංවා ගැනීමේ අරමුණින් අමු දළු ප්‍රවර්ධන වැඩසටහන් ක්‍රියාත්මක කිරීම සඳහා සමාලෝචිත වර්ෂයේදී දළු සැපයුම්කරුවන් හට අමු දළු දිරිදීමනා වශයෙන් රු. 2,167,569 ක් ගෙවා තිබුණු අතර එම වැඩසටහන අධීක්ෂණය කිරීම සඳහා අධ්‍යක්ෂ මණ්ඩල සාමාජිකයකු පත්කර තිබුණද ඉතුත් වර්ෂයට සාපේක්ෂව අමු දළු මිලදී ගැනීම කිලෝග්‍රෑම් 74,540කින් අඩුවී තිබුණි. ඒ අනුව ප්‍රවර්ධන වැඩසටහන් ක්‍රියාත්මක කිරීම තුළින් අපේක්ෂිත අරමුණ ඉටුවී නොතිබුණි.

(ආ) හිනිදුම තේ කර්මාන්ත ශාලාවේ අමු දළු ලබා ගැනීම සඳහා සමාගම විසින් දළු සැපයුම්කරුවන්ට රු. 672,928ක දිරිදීමනා ගෙවා තිබුණ ද සමාලෝචිත වර්ෂයේ අමු දළු ලබාගැනීම පසුගිය වර්ෂයට සාපේක්ෂව කිලෝ ග්‍රෑම් 349,704කින් පහත වැටී තිබුණ ද, ඒ සඳහා අවශ්‍ය ක්‍රියාමාර්ග කළමනාකාරිත්වය විසින් ගෙන නොතිබුණි.

(ඇ) වෙනත් රාජ්‍ය ආයතනයක කළමනාකරුවකු ලෙස නිත්‍ය තනතුරේ පූර්ණ කාලීනව රාජකාරී සිදුකර එම තනතුරට අදාළ වැටුප් හා දීමනා ලබන නිලධාරිණියක මෙම සමාගමේ විධායක අධ්‍යක්ෂ ලෙස පත්කර පූර්ණ කාලීන විධායක අධ්‍යක්ෂවරයකුට හිමි දීමනා සහ ඉන්ධන දීමනා ලෙස රු. 718,825ක් සමාගම විසින් සමාලෝචිත වර්ෂයේදී ගෙවීම් කර තිබුණි.

(ඈ) 2003 වර්ෂයේදී බීසීසී ලංකා සමාගමට රු. 10,000,000 ක ණය මුදලක් සියයට 22ක පොළී අනුපාතිකයක් මත වාරික 12කින් අයකර ගැනීමේ පදනම මත ලබා දී තිබුණ නමුත් එක් වාරිකයක් හෝ අයකර ගැනීමට නොහැකිවී තිබීම මත සමාලෝචිත වර්ෂයේ අවසානයට අයවිය යුතු මුළු මුදල රු. 52,910,605 ක් විය.

(ඉ) විකිණීම සඳහා වෙන්දේසිය වෙත ඉදිරිපත් කිරීමට තැරැව්කාර සමාගමක් වෙත යවන ලද නිමි තේ වට්නාකම මත එම සමාගමෙන් එකතුව රු. 93,679,116ක් කෙටිකාලීන ණය ලෙස ලබාගනෙ රු. 938,922ක් පොළී ලෙස ගෙවා තිබුණ ද, ඒ සඳහා අධ්‍යක්ෂ මණ්ඩල අනුමතිය ලබාගෙන නොතිබුණි.

(ඊ) නිල වාහන සඳහා සුදුසුකම් නොලබන, අධ්‍යක්ෂ මණ්ඩල සාමාජියකුට වාහනයක් ලබා දී ඉන්ධන සඳහා සමාලෝචිත වර්ෂයේදී රු. 152,760ක දීමනාවක් ලබා දී තිබුණි.

(උ) 2018 දෙසැම්බර් 07 දිනැති අංක පීඊඩී 03/2018 දරන රාජ්‍ය ව්‍යාපාර චක්‍රලේඛය ප්‍රකාරව, 2016 මූල්‍ය වර්ෂය තුලදී අලාභ තත්ත්වයක් වාර්තා කර ඇති හා එම අලාභදායීබව 2017 මූල්‍ය වර්ෂය තුලදී අඩු කර ගැනීමට අපොහසත් වූ සමාගම්වල සේවය කරන සේවකයන් කෙරෙහි සානකම්පිකව සලකා බලා එක් සේවකයකුට රු. 3,000 බැගින් රු. 252,000 මුදලක් පමණක් ප්‍රසාද දීමනා ලෙස ගෙවිය හැකි වුවද, එම මුදල ඉක්මවා රු. 559,719ක් ප්‍රසාද දීමනා වශයෙන් ගෙවා තිබුණි.

ඩබ්ලිව්. පී. සී.වික්‍රමරත්න
විගණකාධිපති

කළුබෝවිටියාන තේ කර්මාන්ත ශාලා සමාගම
ලාභ හෝ පාඩු සහ අනෙකුත් විස්තීරණ ආදායම් පිළිබඳ ප්‍රකාශය

මාර්තු 31න් අවසන් වසර සඳහා කළුබෝවිටියාන තේ කර්මාන්ත ශාලා සමාගම	සටහන	2018/2019 රු.	2017/2018 රු.
ආදායම	3	971,792,179.69	1,004,319,623
විකුණුම් පිරිවැය	4	(985,257,848.93)	(983,007,161)
දළ ලාභය		(13,465,669.24)	21,312,462
අනෙකුත් මෙහෙයුම් වියදම්	5	8,419,609.14	16,518,675
මෙහෙයුම් වියදම්වලට පෙර ලාභය		(5,046,060.10)	37,831,137
පරිපාලන වියදම්	6	(42,048,961.14)	(39,218,947)
විකුණුම් සහ බෙදාහැරීම් වියදම්	7	(3,116,553.01)	(1,897,947)
මෙහෙයුම් ක්‍රියාකාරකම්වලින් ලාභ		(50,211,574.25)	(3,285,757)
මූල්‍ය ආදායම්	8.1	15,843,193.10	9,572,626
මූල්‍ය වියදම්	8.2	(18,579,649.64)	(13,219,530)
ශුද්ධ මූල්‍ය ආදායම		(2,736,456.54)	(3,646,904)
බදුකරණයට පෙර ශුද්ධ ලාභය		(52,948,030.79)	(6,932,661)
බදුකරණය	9	4,167,928.45	(654,698)
බදුකරණයෙන් පසු ශුද්ධ ලාභය		(48,780,102.34)	(7,587,359)
කොටසක් සඳහා ඉපැයුම්	10.1	(10.52)	(1.64)
බදුකරණයෙන් පසු ශුද්ධ ලාභය		(48,780,102.34)	(7,587,359)
විශ්‍රාම ප්‍රතිලාභ මත ආයුගණක ලාභ/(අලාභ)		685,248.00	(921,123)
වසර සඳහා මුළු විස්තීරණ ආදායම		(48,094,854.34)	(8,508,482)

කළුබෝවිටියාන තේ කර්මාන්ත ශාලා සමාගම
මූල්‍ය තත්ත්වය පිළිබඳ වාර්තාව

මාර්තු 31 දිනට කළුබෝවිටියාන තේ කර්මාන්ත ශාලා සමාගම	සටහන	2018/2019 රු.	2017/2018 රු.
වත්කම්			
ජංගම නොවන වත්කම්			
දේපළ, පිරියත සහ උපකරණ	11	**224,148,136.55**	241,766,511
ජීව විද්‍යාත්මක වත්කම්	12	**3,048,420.42**	3,135,037
ජංගම නොවන මුළු වත්කම්		**227,196,556.97**	244,901,548
ජංගම වත්කම්			
වට්ටෝරු භාණ්ඩ	13	**102,791,784.45**	154,600,712
බීසීසී ලංකා සමාගමෙන් අයවිය යුතු මුදල්		**52,910,604.65**	50,174,692
වෙළඳ හා අනෙකුත් ලැබිය යුතු දෑ	14	**46,319,953.86**	45,732,816
ලැබිය යුතු ආදායම් බදු	24	**13,789,363.37**	9,429,376
කෙටි කාලීන ආයෝජන	15	**164,832,670.02**	173,965,134
මුදල් හා මුදලට සමාන දෑ	16	**3,941,336.87**	5,118,879
මුළු ජංගම වත්කම්		**384,585,713.22**	439,021,607
මුළු වත්කම්		**611,782,270.20**	683,923,156
ස්කන්ධ හා බැරකම්			
ස්කන්ධ			
ප්‍රකාශිත ප්‍රාග්ධනය	17	**46,375,070.00**	46,375,070
සංචිත	18	**359,581,166.82**	407,676,021
මුළු ස්කන්ධ		**405,956,236.82**	454,051,091
ජංගම නොවන බැරකම්			
විශ්‍රාම ප්‍රතිලාභ බැඳීම්	19	**11,866,490.50**	13,360,083
ණය හා ණය ගැනීම්	20	**14,563,266.92**	32,918,167
විලම්බිත බදු බැරකම	23	**296,994.67**	4,464,923
ජංගම නොවන මුළු බැරකම්		**26,726,752.09**	50,743,173
ජංගම බැරකම්			
වෙළඳ හා අනෙකුත් ගෙවිය යුතු දෑ	21	**79,040,300.47**	100,834,668
ණය හා ණය ගැනීම්	20	**18,349,999.92**	18,341,600
බැංකු අයිරා	22	**81,708,980.89**	59,952,624
මුළු ජංගම බැරකම්		**179,099,281.28**	179,128,892
මුළු ස්කන්ධ හා බැරකම්		**611,782,270.20**	683,923,156

මූල්‍ය ප්‍රකාශන සකස්කර ඇත්තේ 2007 අංක 7 දරන සමාගම් පනතේ අවශ්‍යතා ප්‍රකාරව බව අපි සහතික කරමු.

කළමනාකරණ අධ්‍යක්ෂ **වැඩබලන මූල්‍ය කළමනාකරු**

මෙම මූල්‍ය ප්‍රකාශන සකස්කිරීම සහ ඉදිරිපත්කිරීම සඳහා අධ්‍යක්ෂ මණ්ඩලය වගකිවයුතු වේ.
අධ්‍යක්ෂ මණ්ඩලය වෙනුවෙන් අත්සන් කරන ලද්දේ

සභාපති **අධ්‍යක්ෂ**

2019 ජූනි 7
කොළඹදිය

කළුබෝවිටියාන තේ කර්මාන්ත ශාලා සමාගම
ස්කන්ධ වෙනස්වීම් පිළිබඳ ප්‍රකාශනය

මාර්තු 31වන් අවසන් වසර සඳහා කළුබෝවිටියාන තේ කර්මාන්ත ශාලා සමාගම	ප්‍රකාශිත ප්‍රාග්ධනය රු.	මහ භාණ්ඩාගාරය රු.	ප්‍රාග්ධන සංචිත රු.	රඳවාගත් ලාභය රු.	එකතුව රු.
2017 අප්‍රේල් 1 දිනට ශේෂය – නැවත ප්‍රකාශිත	46,375,070.00	–	600,000.00	415,584,503.40	462,559,573.40
වසර සඳහා ශුද්ධ ලාභය	–	–	–	(7,587,359.24)	(7,587,359.24)
වෙනත් විස්තීරණ ආදායම				(921,123.00)	(921,123.00)
2018 අප්‍රේල් 1 දිනට ශේෂය – නැවත ප්‍රකාශිත	46,375,070.00	–	600,000.00	407,076,021.16	454,051,091.16
වසර සඳහා ශුද්ධ ලාභය	–	–	–	(48,780,102.34)	(48,780,102.34)
වෙනත් විස්තීරණ ආදායම				685,248.00	685,248.00
2019 මාර්තු 31 දිනට ශේෂය	46,375,070.00	–	600,000.00	358,981,166.82	405,956,236.82

කළුබෝවිටියාන තේ කර්මාන්ත ශාලා සමාගම
මුදල් ප්‍රවාහ ප්‍රකාශය

මාර්තු 31වන් අවසන් වසර සඳහා කළුබෝවිටියාන තේ කර්මාන්ත ශාලා සමාගම	සටහන	2018/2019 රු.	2017/2018 රු.
මෙහෙයුම් ක්‍රියාකාරකම්වලින් මුදල්			
බදුකරණයට පෙර ශුද්ධ ලාභය/(අලාභය)		(52,948,031)	(6,932,661)
ගැලපීම්			
ක්ෂයවීම		33,247,040	29,725,816
විශ්‍රාම ප්‍රතිලාභ පිරිවැය සඳහා ප්‍රතිපාදනය		2,786,921	1,120,128
වත්කම් බැහැර කිරීම් මත ලාභය		–	(1,318,500)
පොළී ආදායම්		(15,843,193)	(9,572,626)
මහ භාණ්ඩාගාර ප්‍රදානය නිවැරැදි කිරීම			
කාරක ප්‍රාග්ධන විචලනයට පෙර මෙහෙයුම් ලාභය/පාඩුව		(32,757,263)	13,022,157
භාණ්ඩ ලේඛන (වැඩිවීම්)/අඩුවීම්		51,808,927	(21,220,502)
වෙළඳ සහ අනෙකුත් අයවිය යුතු (වැඩිවීම්)/අඩුවීම්		(3,323,051)	6,494,629
වෙළඳ සහ අනෙකුත් ගෙවිය යුතු (වැඩිවීම්)/අඩුවීම්		(21,794,367)	11,549,522
මෙහෙයුම්වලින්/(භාවිතා කරනු ලැබූ) උත්පාදිත මුදල්		(6,065,754)	9,845,806
ගෙවන ලද පාරිතෝෂික		(3,595,266)	(1,652,356)
ගෙවන ලද බදු		(4,359,988)	(9,326,322)
මෙහෙයුම් ක්‍රියාකාරකම්වලින් ශුද්ධ ලාභය/(භාවිතා කළ)		(14,021,007)	(1,132,873)
ආයෝජන ක්‍රියාකාරකම්වලින් මුදල් ප්‍රවාහ			
දේපල, පිරියත හා උපකරණ අත්කර ගැනීම		(15,628,665)	(50,336,202)
පීව විද්‍යාත්මක වත්කම් අත්කර ගැනීම		86,617	(51,579)
දේපල, පිරියත හා උපකරණ බැහැර කිරීම		–	1,318,500
ලැබුණු පොළිය		15,843,193	9,572,626
මූල්‍ය වත්කම්වල ශුද්ධ වෙනස්කම්		9,132,464	(8,116,081)
ආයෝජන ක්‍රියාකාරකම්වලින් ශුද්ධ මුදල්		9,433,609	(47,612,735)
මූල්‍ය ක්‍රියාකාරකම්වලින් ශුද්ධ මුදල්/(භාවිතා කළ)			
ණය හා ණයගැනුම්වලින් අය		(18,346,500)	6,572,267
අනෙකුත් මූල්‍ය වත්කම්වල (අයෝජන)/ඉවත්කර ගැනීම්			
මූල්‍ය ක්‍රියාකාරකම්වලින් ශුද්ධ මුදල් ප්‍රවාහ/(භාවිතා කළ)		(18,346,500)	6,572,267
මුදල් හා මුදලට සමාන දේවල ශුද්ධ වැඩිවීම/(අඩුවීම)		(22,933,898)	(42,173,341)
වර්ෂය ආරම්භයේ මුදල් හා මුදලට සමාන දේ		(54,833,746)	(12,660,406)
වසර අවසානයේදී මුදල් සහ මුදලට සමාන දේ	16	(77,767,644)	(54,833,747)

මූල්‍ය ප්‍රකාශන සඳහා සටහන් - ගිණුම්කරණ ප්‍රතිපත්ති

1. වාර්තාකරණ අස්තිත්වය

1.1 සංස්ථාමය තොරතුරු

සීමාසහිත කළුබෝවිටියාන තේ කර්මාන්ත ශාලා සමාගම 1982 අංක 17 දරන සමාගම් පනත යටතේ 1992 සැප්තැම්බර් 30 දින සංස්ථාගත කරන ලද සහ 2007 අංක 7 දරන සමාගම් පනත යටතේ 2009 ජූනි 16 වන දින යළි ලියාපදිංචි කරන ලද ඇපයෙන් සීමිත වූ, ශ්‍රී ලංකාව නිත්‍ය වාසස්ථානය වන සමාගමකි.

සමාගමේ ලියාපදිංචි කාර්යාලය අංක 556, නාගහමුල්ල, පැලවත්ත, තලංගම දකුණ යන ලිපිනයෙහි පිහිටා තිබේ.

1.2 ප්‍රධාන ක්‍රියාකාරකම් සහ මෙහෙයුම්වල ස්වභාවය

සමාගමේ ප්‍රධාන ක්‍රියාකාරකම වනුයේ තේ වගාකිරීම සහ නිෂ්පාදනය සහ තේ වගාකරුවන්ගෙන් සහ තමන්ටම අයත් වතුයායයලින් මිලදී ගත් තේ අලෙවි කිරීමයි.

1.3 අධ්‍යක්ෂවරු

2016 මාර්තු 31 න් අවසන් වර්ෂය සඳහා විගණනය කරන ලද මූල්‍ය ප්‍රකාශ අධ්‍යක්ෂ මණ්ඩලය මේ සමගින් ඉදිරිපත් කරයි. මූල්‍ය ප්‍රකාශ සකස් කිරීම සහ ඉදිරිපත් කිරීම සඳහා අධ්‍යක්ෂ මණ්ඩලය වගකිව යුතු වේ.

2019 මාර්තු 31 දිනට සමාගමේ අධ්‍යක්ෂවරන් පහත දැක්වෙන පරිදි වේ.
අමල් නිශාන්ත සිල්වා පුස්සැල්ලගේ මහතා – සභාපති
කල්‍යාණි සතරසිංහ මිය – විධායක අධ්‍යක්ෂ
අයි. සුගතදාස මිය
එච්. එච්. කස්තුරිආරච්චි මහතා
එම්. ඒ. එල්. එස්. එන්. කේ. මන්ත්‍රීනායක මහතා
පී. රාසයියා මහතා
ටී. පී. රත්නායක මහතා
එම්. එම්. ඩී. තිලකරත්න මහතා

1.4 සමාගමේ ලේකම්වරු

කෝපරේට් සර්විසස් (පුද්ගලික) සමාගම
216, ද සේරම් පෙදෙස,
කොළඹ 05.

1.5 ලියාපදිංචි කාර්යාලය

අංක 556, නාගහමුල්ල,
පැලවත්ත,
තලංගම දකුණ, බත්තරමුල්ල.

1.6 විගණකවරු

ජාතික විගණන කාර්යාලය
අංක 306/72,
පොල්දූව පාර,
බත්තරමුල්ල

1.7 මූල්‍ය ප්‍රකාශන නිකුත්කිරීමට බලය පැවැරූ දිනය

2019 මාර්තු 31න් අවසන් වසර සඳහා කළුබෝවිටියාන තේ කර්මාන්ත ශාලාවේ මූල්‍ය ප්‍රකාශන නිකුත් කිරීම සඳහා අධ්‍යක්ෂ මණ්ඩලය 2019 ජූනි 7 වන දින බලය පවරන ලදී.

2. සාමාන්‍ය ප්‍රතිපත්ති

2.1 පිළියෙල කිරීමේ පදනම

සි/ස කළුබෝවිටියාන තේ කර්මාන්ත ශාලා සමාගමේ මූල්‍ය ප්‍රකාශන මූල්‍ය තත්වය පිළිබඳ ප්‍රකාශනය, විස්තීර්ණ ආදායම් ප්‍රකාශනය, ස්කන්ධ වෙනස්වීමේ ප්‍රකාශනය, මුදල් ප්‍රවාහ ප්‍රකාශනය, සහ ගිණුම්කරණ ප්‍රතිපත්ති සහ මූල්‍ය ප්‍රකාශ සඳහාවූ සටහන්වලින් සමන්විත වේ. මෙම මූල්‍ය ප්‍රකාශ පිළියෙල කර ඇත්තේ ශ්‍රී ලංකා වරලත් ගණකාධිකාරී ආයතනය විසින් පනවා ඇති ශ්‍රී ලංකා ගිණුම්කරණ ප්‍රමිතීන්ට අනුකූලවය.

2.2 මැණීමේ පදනම

අදාළ සටහන් යටතේ සාධාරණ වටිනාකමට අදාළව යෝග්‍ය හෙළිදරව් කිරීම් සිදුකර ඇති අවස්ථාවන්හි හැර මෙම මූල්‍ය ප්‍රකාශ පිළියෙල කර ඇත්තේ ඓතිහාසික පිරිවැය පදනමිනි. වත්කම් හා බැරකම් ඒවායේ ස්වභාවය අනුව සහ සාපේක්ෂ ද්‍රවශීලතාව පිළිබිඹු කරන ආකාරයෙන් කණ්ඩායම් කර ඇත.

මූල්‍ය ප්‍රකාශනයන්හි හඳුනාගෙන ඇති ප්‍රමාණ මත වඩාත්ම සැලකිය යුතු බලපෑමක් ඇතිකරන ගිණුම්කරණ ප්‍රතිපත්ති ආදේශ කිරීමේදී වැදගත් ඇස්තමේන්තු ක්ෂෙත්‍ර, අවිනිශ්චිතතාව සහ තීරණාත්මක තීන්දු පිළිබඳ තොරතුරු මූල්‍ය ප්‍රකාශනයන්හි සටහන්වල ඇතුලත් කර තිබේ.

2.3 බදුකරණය

(අ) ප්‍රවර්තන බදු

මූල්‍ය ප්‍රකාශ වල වාර්තා කර ඇති පරිදි ආදායම් බදු සඳහා ප්‍රතිපාදන පදනම්ව ඇත්තේ ආදායම් සහ වියදම් මූලිකාංග මත වන අතර 2006 අංක 10 දරන දේශීය ආදායම් පනතේ සහ එහි තදනන්තර සංශෝධනයන්හි විධිවිධාන ප්‍රකාරව ගණනය කර ඇත.

(ආ) විලම්බිත බදු

බැරකම් ක්‍රමවේදය යොදා ගනිමින් විලම්බිත බදු සපයනු ලැබ ඇත්තේ, මූල්‍ය වාර්තාකරණ කාර්යයන් සහ බදු කාර්යයන් සඳහා භාවිතා කරනු ලබන ප්‍රමාණයන් සඳහා වත්කම් සහ බැරකම් අතර ධාරණ ප්‍රමාණවල තාවකාලික වෙනස්කම්වලට විධිවිධාන සලස්වමිනි. විලම්බිත බදු මනිනු ලබන්නේ වාර්තාකරණ දිනය වන විට පනවා ඇති නීති මත පදනම්ව, තාවකාලික වෙනස්වීම් ප්‍රතිවර්තනය කළ විට ඒවාට ආදේශ කිරීමට අපේක්ෂා කරනු ලබන බදු අනුපාතයටය.

විලම්බිත බදු වත්කම් පිළිගනු ලබනුයේ එම කාල අන්තරවලට සාපේක්ෂව ප්‍රයෝජනයට ගනු ලැබිය හැකි අනාගත බදු අය කළ හැකි ලාභ පැවතීමේ සම්භාවිතාවක් ඇති ප්‍රමාණයටය. එක් එක් වාර්තාකරණ දිනයේදී විලම්බිත බදු වත්කම් සමාලෝචනය කරනු ලබන අතර ආශ්‍රිත බදු ප්‍රතිලාභ සාක්ෂාත් කර ගැනීමේ ඉඩක් තවදුරටත් නොමැතිවීමේ ප්‍රමාණයට අඩුකරනු ලැබේ.

2.4 වත්කම් තක්සේරුව සහ ඒවා මැනීමේ පදනම

2.4.1 දේපල, පිරියත සහ උපකරණ

දේපල, පිරියත හා උපකරණ සඳහන් කරනු ලැබ ඇත්තේ සමුච්චිත ක්ෂයවීම් සහ වටිනාකමේ කිසියම් හානියක් වේ නම් එය අඩු කර පිරිවැයට හෝ සාධාරණ අගයටය. සිදුවීම් හෝ තත්ත්වයන් වෙනස්වීම් මගින් ධාරණ වටිනාකම යළි අය කර ගත නොහැකි බව පෙන්නුම් කරන අවස්ථාවන්හිදී, දේපල, පිරියත හා උපකරණවල ධාරණ වටිනාකම හානිවීම් සඳහා සමාලෝචනය කරනු ලැබේ. සියලු දේපල, පිරියත හා උපකරණ මුලින්ම වාර්තා කර ඇත්තේ ඒවායේ පිරිවැය මත ය. දේපල, පිරියත හා උපකරණ තදනන්තරව ප්‍රතිප්‍රමාණ කර ඇති අවස්ථාවන්හිදී එබඳු වත්කම්වල සමස්ත කාණ්ඩයම සාධාරණ අගය මත ප්‍රතිප්‍රමාණ කරනු ලැබේ. මෙම ප්‍රතිප්‍රමාණ කිරීම ප්‍රමාණවත් නිත්‍යතාවකින් සිදු කරනු ලැබේ. යම් දේපලක් ප්‍රතිප්‍රමාණ කළ අවස්ථාවක එහි ධාරණ වටිනාකම වැඩිවීමත් සිදුවී ඇති අවස්ථාවක පෙර ආදායම් ප්‍රකාශවල සඳහන් වී ඇති එකී දේපල අවමවීමක් ලෙස සටහන් වූ අවස්ථාවකදී හැර එය ප්‍රතිවටිනාකම් සංචිතයට සෘජු ලෙස බැර කරනු ලබන අතර එවන් අවස්ථාවකදී වැඩිවීමම අදායම් ප්‍රකාශයේ පිළිගනු ලැබේ. එකම වත්කමෙහි පෙර අතිරික්තයක් හිලව් කරන්නා වූ යම් ප්‍රත්‍යාගණන හිඟයක්, ප්‍රත්‍යාගණන සංචිතයේ අතිරික්තයට සෘජුවම හිලව් කරන අතර යම් අතිරික්තයක් වේ නම් එය වියදමක් ලෙස පිළිගනු ලැබේ.

බැහැර කිරීමේදී විකුණනු ලැබූ වත්කමට අදාළ කිසියම් ප්‍රත්‍යාගණන සංචිතයක් වේ නම් එය රඳවාගත් ඉපැයුම්වලට පවරනු ලැබේ. යම් දේපල, පිරියත හෝ උපකරණ අයිතම ප්‍රතිස්ථාපනය කිරීමේදී හෝ බැහැර කිරීමේදී හෝ ඒවායේ භාවිතය මගින් අනාගත ආර්ථික ප්‍රතිලාභ අපේක්ෂා නොකරන්නේ නම් ඒවා ඉවත් කරනු ලැබූ සේ සැලකේ. එසේ වත්කම් ඉවත් කිරීම හේතුවෙන් ඇතිවන කිසියම් ලාභයක් හෝ පාඩුවක් එලෙස ඉවත් කිරීම සිදු කළ වර්ෂයේ ආදායම් ප්‍රකාශයට ඇතුළු කරනු ලැබේ.

(අ) ක්ෂයවීම

පිරිවැය මත සරල රේඛීය ක්‍රමය භාවිතා කිරීම මගින් හෝ සින්නක්කර ඉඩම් හැර අනෙකුත් සියලු දේපල, පිරියත සහ උපකරණ තක්සේරු කිරීම මගින් එම වත්කම්වල ඇස්තමේන්තුගත ප්‍රයෝජ්‍ය ආයු කාලය තුළ එම ප්‍රමාණ පොත් වලින් ඉවත් කිරීම පිණිස, ක්ෂයවීම් සඳහා වූ ප්‍රතිපාදන ගණනය කරනු ලබයි. වත්කම්වල ඇස්තමේන්තුගත ප්‍රයෝජ්‍ය ආයු කාලය පහත දැක්වෙන පරිදි වේ.

වත්කම් කාණ්ඩය	අවුරුදු
ගොඩනැගිලි	20
ජලය සහ විදුලිය	20
මෝටර් රථ	4
පිරියත හා යන්ත්‍රෝපකරණ	8
උපකරණ	8
ලී බඩු සහ උපාංග	8
පරිගණක උපකරණ	8
මාර්ග	10
වෙනත්	8
ජීවවිද්‍යාත්මක වත්කම් (තේ)	30

සින්නක්කර ඉඩම් සඳහා අසීමිත ආයු කාලයක් ඇතැයි සලකන බැවින් ඒවා ක්ෂය කරනු නොලැබේ.

සෑම මූල්‍ය වර්ෂයක් අවසානයේදීම, උචිත නම් වත්කමේ අවශිෂ්ඨ වටිනාකම් ප්‍රයෝජ්‍ය ආයු කාල සහ ක්ෂයකිරීමේ ක්‍රමවේදය සමාලෝචනය කොට ගලපනු ලැබේ.

(ආ) ප්‍රතිසංස්කරණ පිරිවැය

මුලින්ම තක්සේරු කළ කාර්යසාධන ප්‍රමිතියෙන් අපේක්ෂිත අනාගත ආර්ථික ප්‍රතිලාභ ප්‍රකෘතිමත් කිරීම හෝ පවත්වාගෙන යාම පිණිස දේපල, පිරියත සහ උපකරණ අළුත්වැඩියාව හෝ නඩත්තුව සඳහා දැරූ වැය, එලෙස දැරූ විටදී වියමදක් ලෙස පිළිගනු ලැබේ.

2.4.2 ජීව විද්‍යාත්මක වත්කම්

සමාගම ජීව විද්‍යාත්මක වත්කම් හඳුනාගනු ලබන්නේ පිරිවැය පදනමෙනි. සමාගමේ ජීව විද්‍යාත්මක වත්කම් ක්‍යබෝවිටියාන සහ දෑරංගල ඇති තේ පඳුරුවලින් සමන්විත වේ. සමාගම පැල අවුරුදු 3 දක්වා නොමේරූ ලෙස ද අවුරුදු 3ට වඩා පඳුරු මේරූ ලෙස ද පිළිගනියි.

2.4.3 මූල්‍ය වත්කම් (ව්‍යුත්පන්න නොවන)

සමාගම මුලින්ම ණය සහ ලැබිය යුතු දෑ සහ තැන්පතු ඒවා උත්පාදනය කරනු ලැබූ දිනයට හඳුනාගනු ලබයි. අනෙකුත් සියලු මූල්‍ය වත්කම් (ලාභ හෝ අලාභ හරහා සාධාරණ වටිනාකමට නිශ්චය කරනු ලැබූ වත්කම් ඇතුළුව) සාධන පත්‍රයේ ගිවිසුම්කර ප්‍රතිපාදනයන්ට සමාගම පාර්ශ්වයක් වූ වෙළඳ දිනයට මුලින්ම පිළිගනු ලැබේ.

මුදල් ප්‍රවාහය වෙත වත්කමෙහි ගිවිසුම්කර හිමිකම් අවසන් වන විටදී හෝ මූල්‍ය වත්කමේ හිමිකාරිත්වයේ සියලු අවදානම් සහ පාරිතෝෂ සැලකිය යුතු ලෙස පවරනු ලබන ගනුදෙනුවක මූල්‍ය වත්කම් මත ගිවිසුම්කර මුදල් ප්‍රවාහ ලැබීමේ අයිතින් එය පවරන විටදී සමාගම මූල්‍ය වත්කමක හඳුනාගැනීම අත්හරියි. සමාගම විසින් නිර්මාණය කරනු ලබන හෝ රඳාවාගනු ලබන, පවරනු ලැබූ මූල්‍ය වත්කම්වල කවර හෝ බැඳීමක් වෙනම වත්කමක් හෝ බැරකමක් ලෙස හඳුනාගනු ලබයි.

මූල්‍ය වත්කම් වර්ගීකරණය කිරීමේ කාර්යය සඳහා, සමාගමේ මූල්‍ය වත්කම් ඇගයීම මුල් යෙදුමේ දිනය වන 2018 අප්‍රේල් 1 දිනට සිදුකරනු ලැබ ඇති අතර අනතුරුව 2018 අප්‍රේල් 1 දිනට පෙර හඳුනාගැනීම අත් නොහරිනු ලැබූ මූල්‍ය වත්කම් වෙත අතීතයට බලපාන පරිදි ආදේශ කර තිබේ. ණය සාධනපත්‍ර මත ගිවිසුම්ගත මුදල් ප්‍රවාහ තනිකරම සමන්විත වනුයේ මුල් මුදල සහ පොළියෙන් ද යන්න ඇගයීම සිදුකරනු ලැබුයේ වත්කම්වල මූල් පිළිගැනීමේදී පැවැති කරුණු සහ අවස්ථානුගත තත්ත්වයන් මත පදනම්වය. ශ්‍රී ලංකා ගිණුම්කරණ ප්‍රමිත 9හි වර්ගීකරණ සහ මැනීමේ අවශ්‍යතා, සමාගමේ ප්‍රතිඵල සහ මූල්‍ය තත්ත්වය මත ප්‍රමාණාත්මක බලපෑමක් සිදු නොකරන අතර එබැවින් සමාගම පෙර කාල සීමාවන් සඳහා සන්සන්දනාත්මක තොරතුරු නැවත ප්‍රකාශ කොට නොමැත.

සමාගම සතුව පහත දැක්වෙන මූල්‍ය වත්කම් තිබේ.
(ව්‍යුත්පන්න නොවන)

- ණය හා ලැබිය යුතු දේ
- මුදල් හා මුදලට සමාන දේ

(ආ) ණය හා ලැබිය යුතු දෑ

ණය සහ ලැබිය යුතු දෑ යනු සක්‍රීය වෙළඳපොළක මිල ගණන් ඉදිරිපත් කර නොමැති ස්ථාවර සහ නිශ්චයනීය ගෙවීම් සහිත මූල්‍ය වත්කම් වේ. එබඳු වත්කම් මුලින්ම සාධාරණ අගය සහ සෘජුව ආරෝපණය කළ හැකි කිසියම් ගනුදෙනු පිරිවැයකට පිළිගනු ලැබේ. මූලික පිළිගැනීමට තදනන්තරව, ණය හා ලැබිය යුතු දෑ ගණනය කරනු ලබන්නේ යම් හානිකරණ අලාභ අඩුකොට සඵල පොළි ක්‍රමවේදය භාවිතා කරමින් ක්‍රමක්ෂීත පිරිවැයටය. ණය සහ ලැබිය යුතු දෑ වෙළඳ සහ අනෙකුත් ලැබිය යුතු දෙයින් සමන්විත වේ.

(ඇ) මුදල් හා මුදලට සමාන දෑ

මුදල් ප්‍රවාහ පිළිබඳ ඒකාබද්ධ ප්‍රකාශයන්හි, මුදල් හා මුදලට සමාන දෑ මුදල් ශේෂ හා මාස තුනක් හෝ ඊට අඩු මූලික කල්පිරීමක් සහිත ඒක්ෂණ තැන්පතුවලින් සමන්විත වේ. ඉල්ලුම මත ආපසු ගෙවිය හැකි සහ සමාගමේ මුදල් කළමනාකරණයේ අනුකලන කොටසක් වන්නාවූ බැංකු අයිරා මුදල් හා මුදලට සමාන දේවල සංරචකයක් ලෙස මුදල් ප්‍රවාහයන්හි කාර්යය සඳහා අත්තර්ගත කොට ඇත. මුදල් හා මුදලට සමාන දෑ අතැති මුදල් හා බැංකුවේ තැන්පතුවලින් සමන්විත වේ. වක්‍ර ක්‍රමවේදය භාවිතා කරමින් සකස් කොට ඇති මුදල් ප්‍රවාහයන්හි කාර්යය සඳහා මුදල් හා මුදලට සමාන දෑ සංරචකයක් ලෙස බැංකු අයිරා අන්තර්ගත කොට ඇත.

2.4.4 හානි

ලාභ හෝ අලාභ මගින් සාධාරණ අගයක් දරනු නොලබන මූල්‍ය වත්කමක්, එය හානිවූ බවට වාස්තවික සාක්ෂි තිබේදැයි නිර්ණය කිරීම සඳහා එක් එක් වාර්තාකරණ දිනයට තක්සේරු කරනු ඇත.

වත්කමේ මූලික පිළිගැනීමෙන් පසු අලාභ සිදුවීමක් සිදුව ඇති බවට වාස්තවික සාක්ෂි මගින් පෙන්නුම් කරන්නේ නම් සහ විශ්වාසනීය ලෙස මිණිය හැකි එම වත්කමේ ඇස්තමේන්තුගත අනාගත මුදල් ප්‍රවාහයන්ට නිශේධනීය බලපෑමක් එම අලාභ සිදුවීම ඇති කළේ නම් මූල්‍ය වත්කමක් හානිවී ඇත.

ලැබිය හැකි දේ සඳහා හානි පිළිබඳ සාක්ෂි සමාගම සාමූහික මට්ටමේදී සලකා බලයි. සමාන අවදානම් ගතිලක්ෂණ සහිත ලැබිය හැකි සියලු දේ එකට කාණ්ඩ කරන අතර සිදුව ඇති එහෙත් මෙතෙක් හඳුනාගෙන නොමැති කිසියම් හානියක් සඳහා සාමූහිකව තක්සේරු කරනු ඇත.

ක්‍රමක්ෂීත පිරිවැයට මනිනු ලබන මූල්‍ය වත්කමකට අදාළ හානි අලාභයක් එහි ධාරණ වටිනාකම හා වත්කමේ මුල් සඵල පොළි අනුපාතයට වට්ටම් කරනු ලැබූ ඇස්තමේන්තුගත අනාගත මුදල් ප්‍රවාහයන්හි වත්මන් වටිනාකම අතර වෙනස ලෙස ගණනය කරනු ලැබේ. අලාභවිම් ලාභ හෝ පාඩුවල පිළිගනු ලබන අතර ලැබීම්වලට සාපේක්ෂව දීමනා ගිණුමක පෙන්නුම් කරනු ලැබේ. හානිවූ වත්කමක් මත පොළිය, වට්ටම අනාගතයට ගැලපීම හරහා අඛණ්ඩව පිළිගනු ලැබේ. පසුව ඇතිවන සිදුවීමක් හානි අලාභ වටිනාකම අඩුකිරීමට හේතුවන්නේ නම්, ලාභ හෝ පාඩු හරහා හානි අලාභයේ අඩුවීම ප්‍රතිවර්තනය කරනු ලැබේ.

2.4.5 වට්ටෝරු භාණ්ඩ

වට්ටෝරු භාණ්ඩ පිරිසකසන ලද, පිරිනොසකසනලද හා අර්ධ පිරිසකසන ලද කෘෂිකාර්මික නිෂ්පාදන සහ අනෙකුත් පාරිභෝජ්‍ය ද්‍රව්‍යයන්ගෙන් සමන්විත වේ. පිරිසකසන ලද, පිරිනොසකසනලද හා අර්ධ පිරිසකසන ලද කෘෂිකාර්මික නිෂ්පාදන මූල්‍ය කාල සීමාව අවසානයේදී පූර්ණව පිරිසකසන ලද කෘෂිකාර්මික නිෂ්පාදන සේ සළකනු ලබන අතර ශුද්ධ උපලබ්ධි කළ හැකි අගයට තක්සේරු කරනු ලැබේ.

අනෙකුත් පාරිභෝජ්‍ය ද්‍රව්‍ය තක්සේරු කර ඇත්තේ වඩා අඩු පිරිවැයට සහ ශුද්ධ උපලබ්ධි කළ අගයටය. වට්ටෝරු භාණ්ඩ විකිණීමේදී, එම වට්ටෝරු භාණ්ඩයන්හි ධාරණ මුදල අදාළ ආදායම පිළිගනු ලැබූ කාලසීමාවේ වියදමක් ලෙස සමාගම පිළිගනු ලබයි.

2.5 බැරකම් සහ ප්‍රතිපාදන

අතීත සිදුවීමකින් මතුවන වත්මන් බැඳීමක් පියවීමේදී ආර්ථික ප්‍රතිලාභ මූර්තිමත් කරමින් සම්පත් ගලායාමක් එහි ප්‍රතිඵලය වේයැයි අපේක්ෂා කරනු ලබන විටදී මූල්‍ය තත්වය පිළිබඳ ප්‍රකාශනයේ බැරකම් පිළිගනු ලැබේ. ණයකරු ඉල්ලා සිටි විටදී හෝ වාර්තාකරණ දිනයේ සිට වසරක් තුළ ගෙවිය යුතු බැඳීම් මූල්‍ය තත්වය පිළිබඳ ප්‍රකාශනයේ ජංගම බැරකම් ලෙස සලකනු ලැබේ. මූල්‍ය තත්ත්වය දිනයේ සිට එක් වසරකට පසුව ගෙවිය යුතු බැරකම් මූල්‍ය තත්ත්වය පිළිබඳ ප්‍රකාශනයේ ජංගම නොවන වත්කම් සේ සලකනු ලැබේ.

අතීත සිදුවීමක ප්‍රතිඵලයක් ලෙස නෛතික හෝ සම්මුතික බැඳීමක් සමාගම සතු විටදී සහ එම බැඳීම පියවීම සඳහා ආර්ථික ප්‍රතිලාභ ගලා ඒමේ හැකියාවක් ඇති හා ඒ සඳහා විශ්වාසය තැබිය හැකි ඇස්තමේන්තුවක් සෑදිය හැකිවීම අවශ්‍ය කරනු ලබන විටකදී මූල්‍ය තත්ත්වය පිළිබඳ ප්‍රකාශයේ ප්‍රතිපාදනයක් පිළිගනු ලැබේ.

2.5.1 විශ්‍රාමික ප්‍රතිලාභ බැඳීම්

(අ) නිර්වචිත ප්‍රතිලාභ සැලැස්ම – පාරිතෝෂිකය

ශ්‍රී ලංකා ගිණුම්කරණ ප්‍රමිත 19 "ආයුගණක තක්සේරුව අනුව විශ්‍රාම ප්‍රතිලාභ" අනුකූලව සේවා නියුක්තියේ පළමු වසරේ සිට විශ්‍රාම ප්‍රතිලාභ වෙනුවෙන් පූර්ණ ප්‍රතිපාදනයක් සලසා ඇත.

විශ්‍රාම ප්‍රතිලාභ බැඳීම් නිර්ණය කිරීමේදී භාවිතා කරනු ලබන වැදගත් උපකල්පනයන්ට පහත දෑ ඇතුලත් වේ.

ආබාධිතබව: මරණයතා වගුවෙන් 10% ක්

කාර්යමණ්ඩල පිරිවැටුම් අනුපාත: වයස අවුරුදු 54 දක්වා සියලු දෙනාට 1.00% සහ ඉන් අනතුරුව ශූන්‍යය වේ.

සමාන්‍ය විශ්‍රාම ගැනීමේ වයස: අවුරුදු 60 (නිශ්චිත විශ්‍රාම වයසට වඩා වැඩි සේවකයන් ඔවුන්ගේ ඊළඟ උපන් දිනයට විශ්‍රාම යන්නා සේ උපකල්පනය කරනු ලැබේ.)

වට්ටම් අනුපාතය: වාර්ෂිකව 11.00%

වැටුප් උද්ගමන අනුපාත: මූලික වැටුප: කාර්ය මණ්ඩලය වසරකට 8.00%. දත්තවල නිශ්චිතව දක්වා ඇති මාසයට සෑම වසරකම වැටුප් වර්ධක ලැබීමට නියමිතය.

මූලික වැටුප: දෛනික වැටුප්ලාභී සේවකයන්: වසරකට 8.00%, මීළඟ වැටුප් වර්ධකය 2019 අප්‍රේල් මස ලැබීමට නියමිතය.

දීමනා: අදාළ නොවේ.

විශ්‍රාම පාරිතෝෂික සූත්‍රය: කාර්ය මණ්ඩලය: යටත් පිරිසෙයින් 5 වසරක සේවා කාලයක් ඇති අය සඳහා සේවයේ සම්පූර්ණ කළ සෑම වසරක් සඳහාම දින 14ක වැටුප.

(ආ) සැලසුම්ගත දායකත්ව සැලැස්ම – සේවක අර්ථසාධක අරමුදල සහ සේවා නියුක්තිකයන්ගේ භාරකාර අරමුදල

අදාළ ප්‍රඥප්ති සහ නියමයන් ප්‍රකාරව සේවකයින් සේවක අර්ථසාධක අරමුදල් දායක මුදල් සහ සේවා නියුක්තිකයන්ගේ භාරකාර අරමුදලේ දායක මුදල් වලට සුදුසුකම් ලබයි.

2.6 විස්තීර්ණ ආදායම් ප්‍රකාශය

2.6.1 ආදායම පිළිගැනීම

ආර්ථික ප්‍රතිලාභ සමාගම වෙත ගලා ඒමට ඉඩ ඇති සහ දරන ලද හෝ දැරීමට නියමිත ආදායම සහ ආශ්‍රිත පිරිවැය විශ්වසනීය ලෙස මැනිය හැකි ප්‍රමාණයට ආදායම පිළිගනු ලැබේ. ලැබුණු ප්‍රතිශ්ධාව හෝ විකිණුම් වට්ටම් හෝ විකුණුම් බදු නොමැතිව ලැබිය යුතු දේවල සාධාරණ වටිනාකමට ආදායම ගණනය කරනු ලැබේ.

(අ) භාණ්ඩ විකිණුම

හිමිකාරිත්වය හා සාමාන්‍යයෙන් සබැඳුණු ප්‍රමාණයට අඛණ්ඩ කළමනාකාරිත්ව මැදිහත්වීමක් හෝ විකුණාන ලද භාණ්ඩ පිළිබඳ සඵල පාලනයක් සමාගම විසින් රඳවා නොගන්නා විට හා භාණ්ඩවල හිමිකාරිත්වයේ සැලකිය යුතු අවදානම් සහ පරිදාන ගැනුම්කරුට පවරා ඇති විටදී භාණ්ඩ විකිණීමෙන් ලැබෙන ආදායම පිළිගනු ලැබේ.

(ආ) ලාභ හා අලාභ

දේපල, පිරියත උපකරණ හා ආයෝජන ඇතුළුව වෙනත් ජංගම නොවන වත්කම් අපහරණය කිරීමේදී පැන නගින ආදායම් ස්වභාවයේ ශුද්ධ ලාභ අලාභ ඒ සඳහා අපරහණය මත ලැබෙන මුදල් වලින්, එවන් වත්කම්හි ධාරණ මුදල හා ආශ්‍රිත විකුණුම් වියදම්වලින් අඩු කිරීමෙන් පසු ආදායම් ප්‍රකාශයේ ගණන් දක්වා ඇත. ප්‍රධාන ආදායම් උත්පාදන ක්‍රියාකාරකම්වලට ආනුෂංගික ක්‍රියාකාරම්වලින් පැන නගින හා ද්‍රව්‍යමය නොවන සමාන ගනුදෙනු කාණ්ඩයකින් පැන නගින ලාභ හා අලාභ ශුද්ධ පදනමකින් එකතු කොට, වාර්තා කොට ඉදිරිපත් කරනු ලැබේ.

සහතික කරන ලද කුලි මුදල්වලින් මතුවන කිසියම් අලාභයක් එම අලාභය සිදුවූ වසරේදීම ගිණුම්වල දක්වනු ලැබේ. හොඳම ඇස්තමේන්තුව අලාභයක් පෙන්නුම් කරන්නේ නම්, ප්‍රතිපාදනයක් පිළිගනු ලැබේ.

(ඇ) පොළී ආදායම

සඵල පොළී ක්‍රමවේදය භාවිතා කරමින් උපචිත පදනමකින් පොළී ආදායම පිළිගනු ලැබේ.

(ඇ) අනෙකුත් ආදායම

සඵල පොළී ක්‍රමවේදය භාවිතා කරමින් අනිකුත් ආදායම් උපචිත පදනමකින් පිළිගනු ලැබේ.

2.6.2 වියදම් පිළිගැනීම

ආදායම් ප්‍රකාශනයේ වියදම් පිළිගනු ලබන්නේ දරන ලද පිරිවැය සහ නිශ්චිත ආදායම් අයිතම වල ඉපැයීම් අතර සෘජු සම්බන්ධය පදනම් කර ගෙනය. ඵලදායී අන්දමින් ව්‍යාපාරය පවත්වා ගෙන යාමට සහ දේපල, පිරියත හා උපකරණ නඩත්තු කිරීමට දරන ලද සියලු වියදම් විස්තීරණ ආදායම් ප්‍රකාශයට ඇතුළත් කර තිබේ. විස්තීරණ ආදායම් ප්‍රකාශය ඉදිරිපත් කිරීමේ කාර්යය සඳහා, සමාගමේ කාර්ය සාධනයේ මූලිකාංග සාධාරණව ඉදිරිපත් කරජ්නේය යන පදනමින් "වියදමේ ශ්‍රිතය" ක්‍රමවේදය යොදා ගෙන ඇත.

2.7 කොටසක් සඳහා මූලික ඉපැයුම්/(පාඩු)

තම සාමාන්‍ය කොටස් සඳහා සමාගම කොටසක් සඳහා මූලික ඉපැයුම්/(පාඩු) දත්ත ඉදිරිපත් කරයි. කොටසක් සඳහා දත්ත ගණනය කරනු ලබන්නේ සමාගමේ සාමාන්‍ය කොටස් හිමියන්ට ආරෝපණීය ලාභය හෝ පාඩුව අදාළ කාල සීමාවේ නොපියවූ සාමාන්‍ය කොටස් සංඛ්‍යාවේ හරිත සාමාන්‍යයයෙන් බෙදීම මගිනි.

2.8 සංසන්දනාත්මක තොරතුරු

ප්‍රවර්තන කාල සීමාවේ මූල්‍ය ප්‍රකාශන පිළිබඳ අවබෝධය ඉහළ නැංවීම හා අන්තර් කාලසීමා සංසන්දනීයභාවය වැඩි දියුණු කිරීම පිණිස මූල්‍ය ප්‍රකාශනයන්හි වාර්තා කර ඇති සියලු වටිනාකම් සඳහා පෙර කාල සීමාවට අදාළ ප්‍රමාණාත්මක, ආඛ්‍යාන හා විස්තරාත්මක තොරතුරු ඇතුළුව සංසන්දනාත්මක තොරතුරු හෙළිදරව් කරනු ලැබේ. මූල්‍ය ප්‍රකාශනයන්හි අයිතම ඉදිරිපත් කිරීම හෝ වර්ගීකරණය සංශෝධනය කර ඇති විටදී, වඩා හොඳ ඉදිරිපත් කිරීමක් සැපයීම පිණිස ප්‍රවර්තන වසර සමග අනුකූලවීම පිණිස සංසන්දනාත්මක වටිනාකම් ද නැවත වර්ගීකරණය කර ඇත.

2.9 වාර්තාකරණ දිනයට පසුව සිදුවන සිදුවීම්

මූල්‍ය තත්වය පිළිබඳ සියලු ප්‍රමාණාත්මක පශ්චාත් ශේෂ පත්‍ර සිදුවීම් සලකා බලන ලද අතර උචිත අවස්ථාවන්හිදී මූල්‍ය ප්‍රකාශනයන්හි අදාළ සටහන්වල ගැලපීම් හෝ හෙළිදරව් කිරීම් සිදු කර ඇත.

මූල්‍ය ප්‍රකාශ සඳහා සටහන්

3. අයභාර

මාර්තු 31වන් අවසන් වසර සඳහා කළුබෝවිටියාන තේ කර්මාන්ත ශාලා සමාගම	සටහන	2018/2019 රු.	2017/2018 රු.
අයභාර	31.1		
දළ විකුණුම්		**904,709,335.00**	941,276,205
අඩු කළා: තැරැව්කාර ගාස්තු සහ විකුණුම් වියදම්		**(12,503,116.94)**	(13,118,731)
		892,206,218.06	928,157,474
එකතු කළා: දේශීය විකුණුම්		**79,585,961.63**	76,162,149
එකතුව		**971,792,179.69**	1,004,319,623

4. විකුණුම් පිරිවැය

මාර්තු 31වන් අවසන් වසර සඳහා කළුබෝවිටියාන තේ කර්මාන්ත ශාලා සමාගම	සටහන	2018/2019 රු.	2017/2018 රු.
විකුණුම් පිරිවැය	31.2		
අමු දළු මිලයට ගැනුම්		**647,844,415.20**	721,609,743
නිෂ්පාදන පිරිවැය		**157,454,109.57**	168,477,962
නිෂ්පාදන පොදුකාර්ය පිරිවැය		**125,888,613.49**	118,518,428
නිෂ්පාදන පිරිවැය		**931,187,138.26**	1,008,606,134
නිමි භාණ්ඩ සංචලන			
වර්ෂය ආරම්භයේදී ශේෂය		**136,221,666.71**	110,622,694
වර්ෂය අවසානයේදී ශේෂය		**(82,150,956.04)**	(136,221,667)
විකුණුම් පිරිවැය		**985,257,848.93**	983,007,161

5. වෙනත් මෙහෙයුම් ආදායම්

මාර්තු 31වන් අවසන් වසර සඳහා කළුබෝවිටියාන තේ කර්මාන්ත ශාලා සමාගම	සටහන	2018/2019 රු.	2017/2018 රු.
විවිධ ආදායම්		**8,419,609.14**	15,198,815
වත්කම් බැහැර කිරීම මත ලාභ		**–**	1,318,500
ලියා හරින ලද		**–**	1,360
එකතුව		**8,419,609.14**	16,518,675

මූල්‍ය ප්‍රකාශ සඳහා සටහන්

6. පරිපාලන වියදම්

මාර්තු 31න් අවසන් වසර සඳහා කළුබෝවිටියාන තේ කර්මාන්ත ශාලා සමාගම	සටහන	2018/2019 රු.	2017/2018 රු.
අධ්‍යක්ෂකගේ පාරිශ්‍රමික හා කාර්ය මණ්ඩල පිරිවැය	6.1	19,037,279.40	19,947,653
ගමන් වියදම්, යැපීම් දීමනා හා වාහන කුලියට ගැනීම	6.2	5,070,448.52	5,434,782
නඩත්තු වියදම් – වාහන හා උපකරණ	6.3	5,316,834.71	4,434,994
වෘත්තීය ගාස්තු	6.4	1,127,779.78	587,405
රක්ෂණ හා බලපත්‍ර ගාස්තු	6.5	1,959,778.47	715,644
මුද්‍රණ ලිපිද්‍රව්‍ය හා තැපැල් ගාස්තු	6.6	864,202.27	1,135,667
අනෙකුත් පරිපාලන වියදම්	6.7	8,672,637.99	6,962,802
එකතුව		42,048,961.14	39,218,947

6.1 අධ්‍යක්ෂවරුන්ගේ වේතන හා කාර්ය මණ්ඩල පිරිවැය

මාර්තු 31න් අවසන් වසර සඳහා කළුබෝවිටියාන තේ කර්මාන්ත ශාලා සමාගම	2018/2019 රු.	2017/2018 රු.
කාර්ය මණ්ඩල වැටුප්	8,367,462.65	7,969,096
පාරිතෝෂික	586,754.36	809,738
දීමනා	5,035,088.12	6,520,841
අතිකාල හා නිවාඩු දින ගෙවීම්	1,052,512.58	734,810
සේවක අර්ථසාධක අරමුදල් දායක මුදල්	1,279,231.05	1,272,852
සේවක භාරකාර අරමුදල් දායක මුදල්	318,622.73	310,358
ප්‍රසාද දීමනා	743,916.00	813,688
අධ්‍යක්ෂ මණ්ඩල ගාස්තු	731,000.00	612,000
කාර්ය මණ්ඩල සුබසාධනය	922,691.91	904,269
එකතුව	19,037,279.40	19,947,653

6.2 ගමන් වියදම්, යැපීම් දීමනා හා වාහන කුලියට ගැනීම

මාර්තු 31න් අවසන් වසර සඳහා කළුබෝවිටියාන තේ කර්මාන්ත ශාලා සමාගම	2018/2019 රු.	2017/2018 රු.
ගමන් වියදම්, යැපීම් දීමනා	1,232,835.24	2,451,475
කුලී ගාස්තු	3,837,613.28	2,983,308
එකතුව	5,070,448.52	5,434,782

මූල්‍ය ප්‍රකාශ සඳහා සටහන්

6.3 කාර්යාල ගොඩනැගිල්ල, උපකරණ හා වාහන නඩත්තුව

මාර්තු 31න් අවසන් වසර සඳහා කළුබෝවිටියාන තේ කර්මාන්ත ශාලා සමාගම	2018/2019 රු.	2017/2018 රු.
කාර්යාල ගොඩනැගිල්ල නඩත්තුව	287,730.17	1,006,089
කාර්යාල උපකරණ නඩත්තුව	503,537.62	527,123
රථ වාහන නඩත්තු වියදම්	1,922,822.11	1,176,712
වාහන ඉන්ධන වියදම්	2,602,744.81	1,725,070
එකතුව	5,316,834.71	4,434,994

6.4 වෘත්තික ගාස්තු

මාර්තු 31න් අවසන් වසර සඳහා කළුබෝවිටියාන තේ කර්මාන්ත ශාලා සමාගම	2018/2019 රු.	2017/2018 රු.
විගණන ගාස්තු	793,500.00	
අනෙකුත් වෘත්තීය ගාස්තු	158,460.00	587,405
ලේකම් කටයුතු ගාස්තු	175,819.78	
එකතුව	1,127,779.78	587,405

6.5 රක්ෂණ හා බලපත්‍ර ගාස්තු

මාර්තු 31න් අවසන් වසර සඳහා කළුබෝවිටියාන තේ කර්මාන්ත ශාලා සමාගම	2018/2019 රු.	2017/2018 රු.
බලපත්‍ර සහ රක්ෂණ ගාස්තු	77,616.71	244,878
කාර්ය මණ්ඩල රක්ෂණ ගාස්තු	1,882,161.76	470,766
එකතුව	1,959,778.47	715,644

6.6 මුද්‍රණ, ලිපිද්‍රව්‍ය හා තැපැල් ගාස්තු

මාර්තු 31න් අවසන් වසර සඳහා කළුබෝවිටියාන තේ කර්මාන්ත ශාලා සමාගම	2018/2019 රු.	2017/2018 රු.
මුද්‍රණ වියදම්	508,780.00	151,365
මුද්දර ගාස්තු	30,298.26	54,910
ලිපි ද්‍රව්‍ය	325,124.01	929,392
එකතුව	864,202.27	1,135,667

මූල්‍ය ප්‍රකාශ සඳහා සටහන්

6.7 අනෙකුත් පරිපාලන වියදම්

මාර්තු 31න් අවසන් වසර සඳහා කළුබෝවිටියාන තේ කර්මාන්ත ශාලා සමාගම	2018/2019 රු.	2017/2018 රු.
නෛතික ගාස්තු	241,220.00	119,920
ක්ෂයවීම්	2,334,908.28	1,764,657
පරිත්‍යාග	505,316.00	564,737
දුරකථන	957,113.49	977,133
පුවත්පත් සහ වාර සඟරා	400.00	27,000
කුලී ගෙවීම්	1,667,903.22	1,450,000
විදුලිය	584,192.41	659,715
පුවත්පත් දැන්වීම්	564,078.75	–
අනෙකුත් උපයෝගිතා සහ සේවා	1,218,594.56	1,264,559
සැපයුම් සහ භාණ්ඩ ඉල්ලීම් – වෙනත්	183,490.28	14,581
කාර්ය මණ්ඩල පුහුණුව	338,780.00	120,500
මුද්දර ගාස්තු	33,725.00	–
අධිභාරය	42,916.00	–
එකතුව	8,672,637.99	6,962,802

7. විකුණුම් සහ බෙදාහැරීමේ වියදම්

මාර්තු 31න් අවසන් වසර සඳහා කළුබෝවිටියාන තේ කර්මාන්ත ශාලා සමාගම	2018/2019 රු.	2017/2018 රු.
වෙළඳ සල්පිල් හා ප්‍රදර්ශන	9,600.00	1,030,689
සංග්‍රහ වියදම්	537,962.43	348,131
ලියා පදිංචිකිරීමේ ගාස්තු	84,340.75	44,700
නව ව්‍යාපෘති වියදම්	2,484,649.83	
ප්‍රචාරණය	–	474,428
එකතුව	3,116,553.01	1,897,947

8. ශුද්ධ මූල්‍ය ආදායම

8.1 මූල්‍ය ආදායම

මාර්තු 31න් අවසන් වසර සඳහා කළුබෝවිටියාන තේ කර්මාන්ත ශාලා සමාගම	2018/2019 රු.	2017/2018 රු.
ස්ථාවර තැන්පතු මත පොළිය	12,662,482.89	9,005,943
භාණ්ඩාගාර බිල්පත් මත පොළිය	21,886.25	22,340
සේවක ණය මත පොළිය	337,085.82	454,688
ඉතුරුම් ගිණුම් පොළිය	85,825.70	89,655
බීසීසී ලංකා ණය පොළිය	2,735,912.44	–
එකතුව	15,843,193.10	9,572,626

මූල්‍ය ප්‍රකාශ සඳහා සටහන්

8.2 මූල්‍ය වියදම්

මාර්තු 31න් අවසන් වසර සඳහා කළුබෝවිටියාන තේ කර්මාන්ත ශාලා සමාගම	2018/2019 රු.	2017/2018 රු.
බැංකු ගාස්තු	180,566.36	90,297
අයිරා පොළිය	12,168,969.93	8,392,296
බැංකු ණය පොළිය	5,291,191.36	4,539,121
කෙටි කාලීන ණය පොළිය	938,921.99	197,815
එකතුව	18,579,649.64	13,219,530
ශුද්ධ මූල්‍ය ආදායම	(2,736,456.54)	(3,646,904)

9. බදුකරණය

2011 අංක 22 දරන පනතින් සංශෝධනය කළ 2006 අංක 10 දරන දේශීය ආදායම් පනතේ 48 (අ) වගන්තිය ප්‍රකාරව. 16 වන වගන්තියේ සඳහන් යම් කෘෂිකර්ම ව්‍යවසායයකින් ලැබූ ලාභ සහ ආදායම, පළමු උපලේඛනය අනුව 14%ක අනුප්‍රමාණයට අනුව ආදායම් බද්දට යටත් කළ යුතුය. අනෙකුත් ලාභ සාමාන්‍ය අනුප්‍රමාණයකට අනුව බද්දට යටත් වේ.

9.1 ප්‍රවර්තන බදු වියදම්

මාර්තු 31න් අවසන් වසර සඳහා කළුබෝවිටියාන තේ කර්මාන්ත ශාලා සමාගම	2018/2019 රු.	2017/2018 රු.
ප්‍රවර්තන වසර	–	1,281,490
පෙර වසරේ ආදායම් බදු ඌන/(අධි) ප්‍රතිපාදන	–	–
	–	1,281,490

9.2 ගිණුම්කරණ ලාභය සහ ආදායම් බදු අතර සැසඳුම

මාර්තු 31න් අවසන් වසර සඳහා කළුබෝවිටියාන තේ කර්මාන්ත ශාලා සමාගම	2018/2019 රු.	2017/2018 රු.
බදුකරණයට පෙර ගිණුම්කරණ ලාභය/(අලාභය)	(52,948,030.79)	(6,932,661)
අනෙකුත් මූලාශ්‍රයන්ගෙන් ආදායම සහ මුක්ත ආදායම	(52,407,966.00)	(49,233,356)
ඉඩ නොදුන් අයිතම සමාහාරය	37,458,291.00	32,918,462
ව්‍යාපාරයෙන් ගලපන ලද ලාභය/(අලාභය)	(67,897,705.79)	(23,247,555)
අනෙකුත් මූලාශ්‍රයන්ගෙන් ආදායම	–	1,390,232
මුළු ව්‍යවස්ථාපිත ආදායම		
32 වගන්තිය අඩුකිරීම්	–	(486,582)
යෝග්‍යතා ගෙවීම්		
බදු අයකළ හැකි ආදායම	–	903,651
කෘෂිකාර්මික ක්‍රියාකාරකම් මත බදු 14%	–	–
අනෙකුත් ආදායම මත බදු 28%	–	253,022
අනුභයනය කරන ලද ලාභාංශ බද්ද	–	1,028,467
විලම්භිත බදු වියදම්		
අයකළ/(ප්‍රත්‍යාවර්තනය) විලම්භිත බදු	(4,167,928.45)	(626,791)
මුළු බදු වියදම්	(4,167,928.45)	654,698

10. කොටසක් සඳහා ඉපැයුම්/කොටසක් සඳහා ලාභාංශ

10.1 කොටසක් සඳහා ඉපැයුම්

කොටසක් සඳහා මූලික ඉපැයුම,පහත සඳහන් පරිදි ගණනය කරනු ලැබ ඇති වසර තුළ නිකුත් කරනු ලබන සාමාන්‍ය කොටස්වල හරිත සාමාන්‍යය සංඛ්‍යාවෙන් බෙදනු ලබන සාමාන්‍ය කොටස්කරුවන්ට ආරෝපණීය ලාභය මත පදනම් වේ.

මාර්තු 31න් අවසන් වසර සඳහා කළුබෝවිටියාන තේ කර්මාන්ත ශාලා සමාගම	2018/2019 රු.	2017/2018 රු.
වසර සඳහා ශුද්ධ ලාභය	(48,780,102)	(7,587,359)
හරිත කොටස් සාමාන්‍ය සංඛ්‍යාව	4,637,507	4,637,507
කොටසක් සඳහා මූලික ඉපැයුම්	(10.52)	(1.64)

10.2 කොටසක් සඳහා ලාභාංශ

මාර්තු 31න් අවසන් වසර සඳහා කළුබෝවිටියාන තේ කර්මාන්ත ශාලා සමාගම	2018/2019 රු.	2017/2018 රු.
වසර සඳහා ලාභාංශ	–	–
කොටස් සංඛ්‍යාව	4,637,507	4,637,507
කොටසක් සඳහා ලාභාංශ	–	–

11. දේපළ, පිරියත හා උපකරණ

	සින්නක්කර ඉඩම රු.	ගොඩනැගිලි රු.	පිරියත සහ උපකරණ රු.	කර්මාන්ත ශාලා උපකරණ රු.	පරිගණක උපකරණ රු.
පිරිවැය					
2018.04.01 දිනට පිරිවැය	4,605,690.64	268,198,205.62	279,371,543.04	10,514,060.34	9,742,826.21
එකතුකිරීම්	–	4,344,672.63	5,349,559.52	213,649.00	2,508,180.99
බැහැරකිරීම්	–	–	–	–	–
පැවරුම්	–	–		–	–
2019.03.31 දිනට පිරිවැය	4,605,690.64	272,542,878.25	284,721,102.56	10,727,709.34	12,251,007.20
සමුච්චිත ක්ෂයවීම					
2018.04.01 දිනට සමුච්චිත ක්ෂයවීම	–	140,505,262.20	195,108,512.30	6,508,647.17	5,628,213.35
වත්මන් වසරේ ක්ෂයවීම		11,368,119.33	16,529,768.46	1,076,021.21	868,079.81
බැහැරකිරීම්	–	–	–	–	–
2019.03.31 දිනට සමුච්චිත ක්ෂයවීම	–	151,873,381.53	211,638,280.76	7,584,668.38	6,496,293.16
2019.03.31 දිනට ශුද්ධ පොත් වටිනාකම	4,605,690.64	120,669,496.72	73,082,821.80	3,143,040.96	5,754,714.04
වැඩ කරමින් පවතින					
එකතුව					

මූල්‍ය ප්‍රකාශ සඳහා සටහන්

	කාර්යාල උපකරණ රු.	ලීබඩු සහ සවිකිරීම් රු.	මෙවලම් රු.	මොටර් රථවාහන රු.	වෙනත් රු.	එකතුව රු.
	3,172,210.07	8,454,866.16	855,851.80	29,089,395.02	9,516,397.14	623,521,046.04
	16,824.50	609,925.00	–	–	1,838,701.43	14,881,513.07
	–	–	–	–	–	–
	–	–	–	–	–	–
	3,189,034.57	9,064,791.16	855,851.80	29,089,395.02	11,355,098.57	638,402,559.11
	2,277,268.72	5,484,174.67	640,690.76	25,247,445.85	2,204,561.85	383,604,776.86
	207,328.62	804,872.30	55,241.69	1,099,257.50	1,238,350.66	33,247,039.58
	–	–		–	–	–
	2,484,597.34	6,289,046.97	695,932.45	26346703.35	3,442,912.51	416,851,816.44
	704,437.24	2,775,744.19	159,919.36	2,742,691.67	7,912,186.06	221,550,742.67
						2,597,393.88
						224,148,136.55

මූල්‍ය ප්‍රකාශ සඳහා සටහන්

12. ජීවවිද්‍යාත්මක වත්කම්

මාර්තු 31න් අවසන් වසර සඳහා කළුබෝවිටියාන තේ කර්මාන්ත ශාලා සමාගම	සටහන	2018/2019 රු.	2017/2018 රු.
වර්ෂය ආරම්භයේදී	12.1	3,135,037.27	3,083,459
වර්ෂය තුළ එකතුකිරීම්		10,300.00	51,579
වත්මන් වසරේ ක්ෂයවීම		(96,916.85)	
වර්ෂය අවසානයේදී		3,145,337.3	3,135,037

12.1 ජීවවිද්‍යාත්මක වත්කම්

මාර්තු 31න් අවසන් වසර සඳහා කළුබෝවිටියාන තේ කර්මාන්ත ශාලා සමාගම	නොමේරූ වගාව රු.	මේරූ වගාව රු.	එකතුව රු.
පිරිවැය			
2018.04.01 දිනට පිරිවැය	3,135,037.27	–	3,135,037.27
එකතුකිරීම්	10,300.00	2,981,298.74	2,991,598.74
බැහැරකිරීම්	–	–	–
පැවරුම්	(2,981,298.74)	–	(2,981,298.74)
2019.03.31 දිනට පිරිවැය	164,038.53	2,981,298.74	3,145,337.27

මාර්තු 31න් අවසන් වසර සඳහා කළුබෝවිටියාන තේ කර්මාන්ත ශාලා සමාගම	සිංහනක්කර ඉඩම රු.	සිංහනක්කර ඉඩම රු.	එකතුව රු.
සමුච්චිත ක්ෂයවීම			
2018.04.01 දිනට සමුච්චිත ක්ෂයවීම	–	–	–
වත්මන් වසරේ ක්ෂයවීම		96,916.85	96,916.85
බැහැරකිරීම්	–	–	–
2019.03.31 දිනට සමුච්චිත ක්ෂයවීම	–	96,916.85	96,916.85
2019.03.31 දිනට ශුද්ධ පොත් වටිනාකම	164,038.53	2,884,381.89	3,048,420.42

13. තොග

මාර්තු 31න් අවසන් වසර සඳහා කළුබෝවිටියාන තේ කර්මාන්ත ශාලා සමාගම	2018/2019 රු.	2017/2018 රු.
ආහාර පාන	16,470,977.68	16,368,009
නිමි භාණ්ඩ	82,150,956.04	136,221,667
පාරිභෝජ්‍ය තොග	801,856.98	578,484
සාමාන්‍ය සහ වෙනත්	3,367,993.75	1,432,552
එකතුව	102,791,784.45	154,600,712

මූල්‍ය ප්‍රකාශ සඳහා සටහන්

14. වෙළඳ සහ අනෙකුත් ලැබිය යුතු දෑ

මාර්තු 31වන් අවසන් වසර සඳහා කළුබෝවිටියාන තේ කර්මාන්ත ශාලා සමාගම	2018/2019 රු.	2017/2018 රු.
වෙළඳ ණයගැතියෝ	23,793,541.81	24,903,366
කාර්ය මණ්ඩල ණයගැතියෝ	5,365,505.99	8,955,536
තැන්පතු	5,668,974.34	3,031,474
අත්තිකාරම් සහ ගෙවීම්	12,192,722.90	9,429,501
චල නොවන ශේෂ	849,691.34	921,856
අනෙකුත් හර ශේෂ	687.32	42,252
	47,871,123.70	47,283,986
අඩුකළා: බොල් ණය සඳහා ප්‍රතිපාදන	(1,551,169.84)	(1,551,170)
එකතුව	46,319,953.86	45,732,816

15. කෙටි කාලීන අයෝජන

මාර්තු 31වන් අවසන් වසර සඳහා කළුබෝවිටියාන තේ කර්මාන්ත ශාලා සමාගම	2018/2019 රු.	2017/2018 රු.
භාණ්ඩාගාර බිල්පත්	261,401.64	261,402
ස්ථාවර තැන්පතු – මහජන බැංකුව	104,410,537.46	115,030,222
ස්ථාවර තැන්පතු (පාරිතෝෂික ආයෝජනය) – මහජන බැංකුව	8,035,730.92	8,673,510
තේ ශක්ති අරමුදල*	50,000,000.00	50,000,000
කෙටිකාලීන ආයෝජන – ISA	2,125,000.00	–
එකතුව	164,832,670.02	173,965,134

16. මුදල් හා මුදල් සමාන දෑ

මාර්තු 31වන් අවසන් වසර සඳහා කළුබෝවිටියාන තේ කර්මාන්ත ශාලා සමාගම		2018/2019 රු.	2017/2018 රු.
මහජන බැංකුව	ගිණුම් අංකය 204100140084885 – මූලස්ථාන	307,516.25	–
මහජන බැංකුව	ගිණුම් අංකය 204100130084961 – මූලස්ථාන	25,000.00	25,000
මහජන බැංකුව	ගිණුම් අංකය 204100140084911 – මූලස්ථාන	40,496.00	225,505
මහජන බැංකුව	ගිණුම් අංකය 060100110000681 – මොරවක	709,882.89	475,010
මහජන බැංකුව	ගිණුම් අංකය 060100100000592 – මොරවක	–	6,664
ලංකා බැංකුව	ගිණුම් අංකය 0006065711 – නෙළුව	3,206.01	1,083
ලංකා බැංකුව	ගිණුම් අංකය 75958665 – පැලවත්ත	25,000.00	25,000
ලංකා බැංකුව	ගිණුම් අංකය 205604 – තවලම	39,914.04	77,731
මහජන බැංකුව	ගිණුම් අංකය 256100110021039 – පිළිමතලාව	–	–
අතැති මුදල්		355,279.00	24,525
මාර්ගස්ථ මුදල්		93,583.15	817,727
ඉතිරිකිරීමේ ගිණුම් – මහජන බැංකුව		2,341,459.53	3,440,634
එකතුව		3,941,336.87	5,118,879

* රු. මිලියන 50 ක් වන මෙම මුදල ණයක්/කල් බදු මුදලක් ලෙස තේ ශක්ති අරමුදලට ලබා දී ඇත. තේ ශක්ති අරමුදල සමග අදාළ ගිවිසුමේ කටයුතු මෙතෙක් අවසන් කර නොමැත.

මූල්‍ය ප්‍රකාශ සඳහා සටහන්

අවාසිදායක මුදල් හා මුදල් සමාන දෑ

මාර්තු 31න් අවසන් වසර සඳහා කළුබෝවිටියාන තේ කර්මාන්ත ශාලා සමාගම	2018/2019 රු.	2017/2018 රු.
බැංකු අයිරාව	(81,708,980.89)	(59,952,624)
මුදල් ප්‍රවාහ ප්‍රකාශනයන්හි කාර්යය සඳහා මුළු මුදල් හා මුදල් හා සමාන දෑ	(77,767,644.02)	(54,833,746)

17. ප්‍රකාශිත ප්‍රාග්ධනය

මාර්තු 31න් අවසන් වසර සඳහා කළුබෝවිටියාන තේ කර්මාන්ත ශාලා සමාගම	2018/2019 රු.	2017/2018 රු.
නිකුත් කරන ලද සහ සම්පූර්ණයෙන් ගෙවන ලද		
සාමාන්‍ය කොටස් 4,637,507	46,375,070.00	46,375,070
එකතුව	46,375,070.00	46,375,070

18. සංචිත

මාර්තු 31න් අවසන් වසර සඳහා කළුබෝවිටියාන තේ කර්මාන්ත ශාලා සමාගම	2018/2019 රු.	2017/2018 රු.
ප්‍රදාන – භාණ්ඩාගාර	–	–
ප්‍රාග්ධන සංචිත	600,000.00	600,000
ලාභ/අලාභ ගිණුම	358,981,166.8	407,076,021
එකතුව	359,581,166.82	407,676,021

19. විශ්‍රාම ප්‍රතිලාභ බැඳීම්

මාර්තු 31න් අවසන් වසර සඳහා කළුබෝවිටියාන තේ කර්මාන්ත ශාලා සමාගම	2018/2019 රු.	2017/2018 රු.
නිශ්චිත ප්‍රතිලාභ බැඳීම්වල වත්මන් වටිනාකමේ සංචලන		
වර්ෂය ආරම්භයේදී	13,360,083.00	12,971,188
වත්මන් සේවා පිරිවැය	1,450,912.60	1,665,259
පොළී පිරිවැය	1,336,008.40	1,297,115
ආයුගණක ලාභ/අලාභ	(685,248.16)	(921,123)
පෙර වසර ගැලපීම්		
වසර තුළ ගෙවීම් – මුදලින්	(3,262,433.50)	(1,652,356)
ගෙවිය යුතු	(332,832.00)	–
වසර අවසානයේදී	11,866,490.50	13,360,083

මූල්‍ය ප්‍රකාශ සඳහා සටහන්

20. ණය ගැනුම් – මහජන බැංකුව

මාර්තු 31න් අවසන් වසර සඳහා කළුබෝවිටියාන තේ කර්මාන්ත ශාලා සමාගම	2018/2019 රු.	2017/2018 රු.
වසර ආරම්භයේදී ශේෂය	51,259,766.76	44,687,500
වසර තුළ ලබාගත් ණය	–	23,000,000
වසර තුළ ආපසු ගෙවීම	18,346,499.92	16,427,733
වසරේ ශේෂය	32,913,266.84	51,259,767
දිගු කාලීන ණය ගැනුම් – මහජන බැංකුව	14,563,266.92	32,918,167
කෙටි කාලීන ණය ගැනුම් – මහජන බැංකුව	18,349,999.92	18,341,600
	32,913,266.84	51,259,767

21. ණයහිමියන් සහ උපචිත ගාස්තු

මාර්තු 31න් අවසන් වසර සඳහා කළුබෝවිටියාන තේ කර්මාන්ත ශාලා සමාගම	2018/2019 රු.	2017/2018 රු.
තේ දළු සැපයුම්කරුවෝ	26,976,466.13	47,162,446
වෙළඳ ණය හිමියෝ	9,778,983.40	11,151,491
සේවා කොන්ත්‍රාත්කරුවෝ	2,419,555.78	3,271,125
කාර්ය මණ්ඩල ණයහිමියෝ	3,521,371.15	3,338,836
උපචිත වියදම්	36,123,883.34	34,743,755
හිමිකම් නොපෑ ශේෂ	220,040.67	1,167,015
අනිශ්චිත සහ අනෙකුත් ණය	–	–
එකතුව	79,040,300.47	100,834,668

22. බැංකු අයිරා

මාර්තු 31න් අවසන් වසර සඳහා කළුබෝවිටියාන තේ කර්මාන්ත ශාලා සමාගම		2018/2019 රු.	2017/2018 රු.
මහජන බැංකුව	ගිණුම් අංකය 204100140084885	81,708,216.62	59,952,624
මහජන බැංකුව	ගිණුම් අංකය 060100100000592 – මොරවක	764.27	–
එකතුව		81,708,980.89	59,952,624

23. විලම්බිත බදු වගකීම්/(වත්කම්)

මාර්තු 31න් අවසන් වසර සඳහා කළුබෝවිටියාන තේ කර්මාන්ත ශාලා සමාගම	2018/2019 රු.	2017/2018 රු.
වර්ෂය අවසානයේදී	4,464,923.13	5,091,714
ආදායම් ප්‍රකාශයට/(ප්‍රකාශයෙන්) පවරන ලදී	(4,167,928.45)	(626,791)
වර්ෂය අවසානයේදී	296,994.67	4,464,923

මූල්‍ය ප්‍රකාශ සඳහා සටහන්

24. ගෙවිය යුතු/ලැබිය යුතු ආදායම් බදු

මාර්තු 31වන් අවසන් වසර සඳහා කළුබෝවිටියාන තේ කර්මාන්ත ශාලා සමාගම	2018/2019 රු.	2017/2018 රු.
වර්ෂය ආරම්භයේදී ශේෂය	(1,374,109.00)	(1,384,543)
වර්ෂය සඳහා ප්‍රතිපාදනය	–	1,281,490
	(1,374,109.00)	(103,053)
පෙර වසර සඳහා ගෙවීම්		(1,188,949)
වර්ෂය සඳහා ගෙවීම්		
දළ	(1,374,109.00)	(1,292,002)
බදු ණය		
ආර්ථික සේවා ගාස්තු	(11,136,373.84)	(6,362,903)
රැඳවා ගැනීමේ බද්ද	(1,278,880.53)	(1,774,471)
ශුද්ධ ගෙවිය යුතු/(ආපසු ගෙවිය යුතු)	(13,789,363.37)	(9,429,376)

25. ප්‍රාග්ධන බැඳීම්

ශේෂ පත්‍රයේ දිනයට ප්‍රාග්ධන වියදම් බැඳීම් නොමැත.

26. අනිශ්චිත අවස්ථා

විභාගවෙමින් පවතින නඩු

(i) තමන් සේවයෙන් ඉවත් කිරීම අසාධාරණ බව පවසා තමන් නැවත සේවයේ පිහිටුවන ලෙස අයදිමින් ජී. හේමචන්ද්‍ර මහතා කොටපොළ කම්කරු විනිශ්චය සභාවේ කම්කරු නඩුවක් ගොනු කර ඇත (නඩු අංක LT/KP/34/18/07)

(ii) තමන් සේවයෙන් ඉවත් කිරීම අසාධාරණ බව පවසා තමන් නැවත සේවයේ පිහිටුවන ලෙස අයදිමින් එල්. එස්. විජයමාන්න මහතා කොටපොළ කම්කරු විනිශ්චය සභාවේ කම්කරු නඩුවක් ගොනු කර ඇත (නඩු අංක LT/KP/34/19/07)

27. වාර්තාකරණ දිනයෙන් පසු සිදුවීම්

මෙම මූල්‍ය ප්‍රකාශනයන්හි ගැලපුම් හෝ හෙළිදරව් කිරීමට අවශ්‍ය වන්නා වූ ප්‍රමාණවත් සිදුවීම් වාර්තාකරණ දිනයෙන් පසුව සිදුව නොමැත.

28. ආශ්‍රිත පාර්ශ්ව අනාවරණ

සාමාන්‍ය ව්‍යාපාරික කටයුතුවලදී ආශ්‍රිත සමාගම් සමග ගනුදෙනු සිදුකරනු ලැබුයේ "අතේ දුරින්" පදනමිනි.

28.1 ප්‍රධාන කළමනාකරණ පිරිස් සමග ගනුදෙනු

ප්‍රධාන කළමනාකරණ පිරිස් යනු සමාගමේ ක්‍රියාකාරකම් සෘජුව හෝ වක්‍රාකාරයෙන් සැලසුම් කිරීම, මඟ පෙන්වීම සහ පාලනය සඳහා බලතල සහ වගකීම් සහිත පුද්ගලයන් වේ.

ප්‍රධාන කළමනාකරණ පිරිස් වාර්තාකරණ අස්තිත්වයේ අධ්‍යක්ෂ මණ්ඩලයෙන් සමන්විත වේ.

28.1.1 ප්‍රධාන කළමනාකරණ පිරිස් වල වන්දි ගෙවීම් ගිණුම් සටහන් 6 එහි අනාවරණය කර ඇත.

28.1.2 වර්ෂය තුළදී ප්‍රධාන කළමනාකරණ පිරිස් සඳහා ණය දී නොමැත.

28.1.3 සමීප පවුල් සාමාජිකයන් ඇතුළු ප්‍රධාන කළමනාකරණ කොටස්වල කොටස් දැරීම – කිසිවක් නොමැත

28.1.4 අනෙකුත් සමාගම්වල අධ්‍යක්ෂවරුන් වන සමාගමේ අධ්‍යක්ෂවරුන්ගේ නම් – කිසිවක් නොමැත

මූල්‍ය ප්‍රකාශ සඳහා සටහන්

28.2 සමීප පවුල් සාමාජිකයන් සමග ගනුදෙනු

සමීප පවුල් සාමාජිකයන් යනු සමාගම සමග සිදු කරන සිය ගනුදෙනුවලදී බලපෑම් කරනු ඇතැයි අපේක්ෂා කරන හෝ බලපෑමට ලක්විය හැකි අයවළුන් වේ. වර්ෂය තුළදී සමීප පවුල් සාමාජිකයන් සමග ගනුදෙනු කර නොමැත.

28.3 පරිපාලිත සමාගම්, ආශ්‍රිත සමාගම් සහ හවුල් ව්‍යාපාර සමග ගනුදෙනු – කිසිවක් නොමැත

29. කර්මාන්ත ශාලා බණ්ඩ

29.1 විකුණුම්

	කළුබෝවිටියාන තේ කර්මාන්ත ශාලාව රු.	දෑරංගල තේ කර්මාන්ත ශාලාව රු.	හිනිදුම හිල්ස් තේ කර්මාන්ත ශාලාව රු.	මැණික්දිවෙල තේ කර්මාන්ත ශාලාව රු.	අලෙවි මධ්‍යස්ථානය රු.	එකතුව රු.
දළ විකුණුම්	597,181,790.00	114,468,860.00	94,282,910.00	98,775,775.00	–	904,709,335.00
අඩුකළා: තැරැව්කාර ගාස්තු හා විකුණුම් වියදම්	(7,166,350.87)	(1,914,707.16)	(1,599,021.52)	(1,823,037.39)	–	(12,503,116.94)
	590,015,439.13	112,554,152.84	92,683,888.48	96,952,737.61	–	892,206,218.06
එකතුකළා/අඩුකළා - අන්තර් කර්මාන්ත ශාලා ගනුදෙනු	(72,958,159.02)	53,375,107.64	19,583,051.38			0.00
එකතුකළා: දේශීය විකුණුම්	33,958,103.14	3,742,096.50	1,645,734.00	3,694,400.69	36,545,627.30	79,585,961.63
එකතුව	551,015,383.25	169,671,356.98	113,912,673.86	100,647,138.30	36,545,627.30	971,792,179.69

29.2 විකුණුම් පිරිවැය

	කළුබෝවිටියාන තේ කර්මාන්ත ශාලාව රු.	දෑරංගල තේ කර්මාන්ත ශාලාව රු.	හිනිදුම හිල්ස් තේ කර්මාන්ත ශාලාව රු.	මැණික්දිවෙල තේ කර්මාන්ත ශාලාව රු.	අලෙවි මධ්‍යස්ථානය රු.	එකතුව රු.
මිලදීගත් දළු	366,886,374.08	125,550,355.49	79,841,933.04	75,565,752.59	–	647,844,415.20
නිෂ්පාදනය කිරීමේ පිරිවැය						
නිෂ්පාදන පිරිවැය	70,902,774.22	32,095,868.17	29,355,849.42	25,099,617.76		157,454,109.57
පොදු ගාස්තු	34,069,454.84	21,314,828.13	16,494,766.64	18,494,615.38	35,514,948.50	125,888,613.49
	471,858,603.14	178,961,051.79	125,692,549.10	119,159,985.73	35,514,948.50	931,187,138.26
එකතුකළා: ආරම්භක තොග	86,240,269.20	18,117,478.38	17,893,265.54	12,628,909.76	1,341,743.83	136,221,666.71
අඩුකළා: අවසන්	(44,636,630.24)	(21,997,224.72)	(7,469,199.70)	(5,278,027.29)	(2,769,874.09)	(82,150,956.04)
එකතුව	513,462,242.10	175,081,305.45	136,116,614.94	126,510,868.20	34,086,818.24	985,257,848.93
ලාභය/(අලාභය)	37,553,141.15	(5,409,948.47)	(22,203,941.08)	(25,863,729.90)	2,458,809.06	(13,465,669.24)

මූල්‍ය ප්‍රකාශන සඳහා විස්තරාත්මක උපලේඛන

1. වෙළඳ සහ වෙනත් ලැබිය යුතු දෑ

1.1 වෙළඳ ණයගැතියෝ

මාර්තු 31 දිනට කළුබෝවිටියාන තේ කර්මාන්ත ශාලා සමාගම	2018/2019 රු.	2017/2018 රු.
දළු සැපයුම්කරුවන්ගේ ණය	1,760,836.88	1,945,197
දළු සැපයුම්කරුවන්ගේ ණය මුදල්	576,750.27	463,041
මිලදී ගත් දළු ප්‍රවාහන ණය	262.05	84,682
පොහොර ණයගැතියෝ	–	12,575
වෙළඳ ණයගැතියෝ	21,455,692.61	22,397,872
උප එකතුව	23,793,541.81	24,903,366

1.2 කාර්ය මණ්ඩල ණයගැතියෝ

මාර්තු 31 දිනට කළුබෝවිටියාන තේ කර්මාන්ත ශාලා සමාගම	2018/2019 රු.	2017/2018 රු.
චෙක්රෝල් ණය	7,333.34	10,000
චෙක්රෝල් ණය මුදල්	31,016.88	39,102
ආපදා ණය	4,951,903.78	8,241,234
උත්සව අත්තිකාරම්	242,474.70	665,200
කම්කරු උත්සව අත්තිකාරම්	–	240,700
කාර්යමණ්ඩල ණයගැතියෝ	130,377.29	
ලැබිය යුතු උපයනවිට ගෙවීම් බදු	2,400.00	2,400
උප එකතුව	5,365,505.99	9,198,636

1.3 තැන්පතු

මාර්තු 31 දිනට කළුබෝවිටියාන තේ කර්මාන්ත ශාලා සමාගම	2018/2019 රු.	2017/2018 රු.
තැන්පතු ලැබීම්	5,554,974.34	2,767,474
බංගලාව මූලික මුදල් ගෙවීම	114,000.00	264,000
උප එකතුව	5,668,974.34	3,031,474

මූල්‍ය ප්‍රකාශන සඳහා විස්තරාත්මක උපලේඛන

1.4 පූර්ව ගෙවීම් සහ අනෙකුත් ලැබිය යුතු දෑ

මාර්තු 31 දිනට කළුබෝවිටියාන තේ කර්මාන්ත ශාලා සමාගම	2018/2019 රු.	2017/2018 රු.
සීඅයිසී පොහොර	348,750.00	348,750
හදිසි අවස්ථා අත්තිකාරම්	–	25,000
හේලිස් ඇග්‍රෝ	366,029.96	366,000
ISO වඩාසටහන	356,972.00	356,972
විවිධ සේවා සමූපකාර සමිතිය – කොටපොල	–	
ඌන සැපයුම්	43,896.34	25,806
තේ අලෙවි මධ්‍යස්ථානය	2,481,141.23	1,226
විවිධ සේවා සමූපකාර සමිතිය – අගලවත්ත	227,024.65	227,025
ඩයලොග් දුරකථන බිල්පත	6,577.19	7,054
ලැබියයුතු රක්ෂණ	39,000.00	253,535
යුනිඩිල් පැකේජින්	52,914.10	52,914
මාක් වෙළඳ සල	–	9,465
ක්ෂේත්‍රය නව පිරිසිදු කිරීම	1,115,495.29	920,577
වෙනත් අත්තිකාරම්	1,432,881.71	1,822,167
සුළු මුදල්	–	2,888
පූර්ව ගෙවීම්	3,079,060.06	3,143,157
භූමිය සකස්කිරීම	202,037.70	202,038
මුද්දර	2,592.00	2,542
විවිධ ණයගැතියෝ	463,466.54	1,392,937
ගිරාගම වතුයාය	1,046,770.96	
ඩබ්. එච්. එම්. යූ. ප්‍රියන්ත	26,350.00	26,350
ලැබිය යුතු රඳවා ගැනීමේ බදු	901,763.17	
උප එකතුව	12,192,722.90	9,186,401

1.4 චල නොවන ශේෂ

මාර්තු 31 දිනට කළුබෝවිටියාන තේ කර්මාන්ත ශාලා සමාගම	2018/2019 රු.	2017/2018 රු.
කුඩා තේ වතු සංවර්ධන අධිකාරිය	18,931.25	18,931
සමර්විල් සහ සමාගම	798,461.15	798,461
ටී. පී. හේමචන්ද්‍ර	27,258.70	27,259
පී. ඒ. ආරියදාස	–	69,573
රක්ෂණ අධිගෙවීම්	1,008.24	1,008
කාර්ය මණ්ඩල ණය	4,032.00	6,624
උප එකතුව	849,691.34	921,856

මූල්‍ය ප්‍රකාශන සඳහා විස්තරාත්මක උපලේඛන

1.5 අනෙකුත් හර ශේෂ

මාර්තු 31 දිනට කළුබෝවිටියාන තේ කර්මාන්ත ශාලා සමාගම	2018/2019 රු.	2017/2018 රු.
අවිනිශ්චිත ගිණුම	687.32	41,564
තොග මිලදී ගැනීම් අවිනිශ්චිත	–	687
උප එකතුව	687.32	42,252
මුළු එකතුව	47,871,123.70	47,283,986
බොල් සහ අඩමාන ණය සඳහා වෙන් කිරීම්	(1,551,169.84)	(1,551,170)
ශුද්ධ එකතුව	46,319,953.86	45,732,816

2. ණයහිමියෝ සහ උපචිත ගාස්තු

2.1 මිලදී ගත් දළු ණයහිමියෝ

මාර්තු 31 දිනට කළුබෝවිටියාන තේ කර්මාන්ත ශාලා සමාගම	2018/2019 රු.	2017/2018 රු.
මිලදී ගත් දළු සැපයුම්කරුවෝ	26,976,466.13	47,162,446
උප එකතුව	26,976,466.13	47,162,446

2.2 වෙළඳ ණයහිමියෝ

මාර්තු 31 දිනට කළුබෝවිටියාන තේ කර්මාන්ත ශාලා සමාගම	2018/2019 රු.	2017/2018 රු.
ඒ. ඩබ්ලිව්. රණසිංහ ඉන්ධන පිරවුම් හල	–	–
අබේවික්‍රම ස්ටෝර්ස්	–	–
ගෙවිය යුතු ගිණුම්	489,051.15	486,485
ඇශ්ස්ටාර් ෆර්ටිලයිසර්	97,297.60	97,298
ඇලිඩ් කොමර්ෂල්	–	–
ඇලයන්ස් ට්‍රස්ට් ඉන්ෂුවරන්ස්	–	48,523
ආරියසිරි හාඩ්වෙයාර්	–	–
බැංකු ණය	6,000.00	29,500
බවර් පොහොර	282,000.00	282,000
බ්‍රයිටෙක්ස් සේෆ්ටි	–	20,762
ලංකා පොහොර	348,750.00	348,750
සිලෝන් පේපර් සැක්ස් ලිමිටඩ්	–	–
චන්දන ඉන්ජිනියරින්	10,400.00	30,525
CIC පොහොර	–	–
CIC කුකුල් ගොවිපොළ	34,684.50	
කලම්බු ඇග්‍රෝ පොහොර	–	–
කළම්බු කමර්ෂල් සමාගම	–	–
CPPS ගිණුම	–	12,100
ඊගල් ට්‍රේඩර්ස්	–	–
ඊස්ටර්න් ට්‍රේඩින් ඒජන්සි	–	145,378
දර	–	12,600
දර කොන්ත්‍රාත්කරුවෝ	1,147,575.00	148,175
හේලීස් ඇග්‍රෝ	–	–
හේලික්ස් ඉංජිනියරින්	537,122.22	106,705
හෙට්ටිආරච්චි හාඩ්වෙයාර්	–	–
හයිටෙක් ඉන්ජිනියරින්	74,350.00	74,350

මූල්‍ය ප්‍රකාශන සඳහා විස්තරාත්මක උපලේඛන

මාර්තු 31 දිනට කළුබෝවිටියාන තේ කර්මාන්ත ශාලා සමාගම	2018/2019 රු.	2017/2018 රු.
ජයකොඩි පිරවුම්හල	–	–
ජයසිංහ සහ සමාගම	41,250.00	41,250
කොටපොල හාඩ්වෙයාර්	–	–
විවිධ සේවා සමූපකාර සමිතිය – කොටපොල	–	–
ලංකා ස.තො.ස	–	550,527
ලාෆ් පෙට්‍රෝලියම්	63,008.81	
ලියනගේ ස්ටෝර්ස්	30,400.00	30,400
මොරවක හාඩ්වෙයාර්	–	–
මොරවක ස්ටෝර්ස්	–	40,671
විවිධ සේවා සමූපකාර සමිතිය - අගලවත්ත	–	–
පොහොර ණය	–	90,713
පී. ඒ. ආරියදාස සහ පුත්‍රයෝ	–	–
ක්වික් පැක් පෞද්ගලික සමාගම	1,273.73	241,726
බිසිසි ලංකා ආයතනය වෙත ගෙවිය යුතු කුලී මුදල්	750,000.00	750,000
ගෙවියයුතු රැඳවාගැනීම්	51,885.04	305,041
කසළු තේ ගෙවිය යුතු මුදල් තැන්පතු	117,658.01	60,000
සඳරූ නිෂ්පාදන	–	–
අලෙවි මධ්‍යස්ථානය	–	932,426
සිංගර් ශ්‍රී ලංකා ලිමිටඩ්	37,367.00	49,663
එස්. එල්. එන්. සංගමය	320.00	320
සඳර්න් ඉංජිනියරින් කම්පැණි	–	–
ශා. රෙපිස් පැකේජින්	–	190,298
විවිධ ණයහිමියෝ	5,658,590.34	6,025,305
තනුජා හාඩ්වෙයාර්	–	–
උප එකතුව	9,778,983.40	11,151,491

2.3 සේවා කොන්ත්‍රාත්කරුවන් සඳහා ගෙවීම්

මාර්තු 31 දිනට කළුබෝවිටියාන තේ කර්මාන්ත ශාලා සමාගම	2018/2019 රු.	2017/2018 රු.
අමු තේ දළු ප්‍රවාහනය	2,258,778.96	3,035,729
දළු තොග බෑමේ කොන්ත්‍රාත්කරුවෝ	58,408.47	85,098
අමු දළු පැතුරුම	56,256.40	80,594
දළු තොග පැටවීමේ කොන්ත්‍රාත්කරුවෝ	46,111.95	69,704
විවිධ කොන්ත්‍රාත්කරුවන්	–	
උප එකතුව	2,419,555.78	3,271,125

2.4 කාර්යමණ්ඩල ණයගැතියෝ

මාර්තු 31 දිනට කළුබෝවිටියාන තේ කර්මාන්ත ශාලා සමාගම	2018/2019 රු.	2017/2018 රු.
චෙක්රෝල/අනියම් වැඩ	2,689,483.77	3,070,100
නිවාඩු දින වේතන සඳහා ප්‍රතිපාදන	361,218.19	–
කාර්ය මණ්ඩල අතිකාල දීමනා	137,837.19	268,735
ගෙවිය යුතු පාරිතෝෂික	332,832.00	
උප එකතුව	3,521,371.15	3,338,836

මූල්‍ය ප්‍රකාශන සඳහා විස්තරාත්මක උපලේඛන

2.5 උපචිත වියදම්

මාර්තු 31 දිනට කළුබෝවිටියාන තේ කර්මාන්ත ශාලා සමාගම	2018/2019 රු.	2017/2018 රු.
ගෙවිය යුතු විගණන ගාස්තු	793,500.00	
මිලදී ගත් දළු සැපයුම්කරුවන්ගේ ගෙවිය යුතු තැන්පතු	1,962,648.50	
අවලංගු කළ චෙක්පත්	843,157.90	843,158
CCC වැවිලි සමාගම	1,515,500.94	1,515,501
CESU	9,506.00	200
කාර්ගිල්ස් බැංකුව	3,422,420.34	
ලංකා විදුලිබල මණ්ඩලය	1,699,459.85	2,263,470
සමුපකාර සමිතිය යටිනුවර	193,492.00	191,020
පොල් සැපයුම්කරුවන්	–	–
ගෙවිය යුතු තැන්පතු	141,000.00	40,000
ඩයලොග් ටෙලිකොම්	–	–
ඩීසල් මිලදීගැනුම් – LJ 3402	–	9,824
එල්කා සහල් මෝල	–	–
ගෙවිය යුතු ආර්ථික සේවා ගාස්තු	–	1,336,782
සේවක භාරකාර අරමුදල	1,374,746.28	1,295,822
සේවක අර්ථසාධක අරමුදල	185,442.27	180,330
ලංකා වැවිලිකරුවන්ගේ අර්ථසාධක සංගමය	39,361.93	
ඊස්ටර්න් ට්‍රෙඩිං ඒජන්සි	14,882.58	
ඉන්ධන පිරවුම් හල	–	–
පී. ඩබ්ලිව්. ශ්‍රියාරත්න	–	–
ගාමිණී ඉංජිනියරින්	144,914.75	144,915
ජෙනරල් ඉංජිනියරින් සර්විසස්	–	–
නිවාඩු දින සඳහා ගෙවීම්	–	336,896
ප්‍රධාන කාර්යාලය STN	3,413,863.87	3,042,318
රක්ෂණ ගාස්තු	–	–
ලාලන් ඉංජිනියරින්	1,566,001.92	1,566,002
ලංකා ජාතික වතු සේවක සංගමය	1,496.00	2,040
ලාෆ් පෙට්‍රෝලියම්	–	77,288
සමුපකාර අලෙවි සම්මේලනය	748,269.10	–
අලෙවි සම්මේලනය	–	332,705
ප්‍රංගම දුරකථන බිල්පත්	–	6,708
ජාතික ජලසම්පාදන මණ්ඩලය	19,438.65	11,422
අනෙකුත් උපචිත වියදම්	6,415,645.75	4,625,944
PAYE අධිභාර	59,344.00	59,344
PAYE බදු	26,292.60	26,796
ආපසු එවනලද චෙක්පත්	14,470.00	
සණස මිලදී ගත් දළු සැපයුම්කරු ණය	37,000.00	78,000
ශාන්ත ඉලෙක්ට්‍රිකල්ස්	–	9,560
ශාන්ත එස්ටේට්ස්	–	–
ශ්‍රී ලංකා සමුපකාර	–	–
ශ්‍රී ලංකා ටෙලිකොම්	18,741.41	13,237

මූල්‍ය ප්‍රකාශන සඳහා විස්තරාත්මක උපලේඛන

මාර්තු 31 දිනට කළුබෝවිට්යාන තේ කර්මාන්ත ශාලා සමාගම	2018/2019 රු.	2017/2018 රු.
ගෙවිය යුතු මුද්දර ගාස්තු	1,154.00	18,906
මුද්දර	–	–
විවිධ අඩුකිරීම්	(141,701.36)	60,311
විවිධ ප්‍රවාහන වියදම්	–	–
විවිධ මුදල්	–	8,745
ශ්‍රී ලංකා තේ මණ්ඩලය	1,050,000.00	–
බදු ගාස්තු	–	–
තේ මණ්ඩල සහනාධාර	–	2,700,000
තේ ශක්ති අරමුදල	2,049,959.82	2,066,485
තේ අලෙවි මධ්‍යස්ථානය	500.00	206,795
යුනිඩිල් පේපර් සැක්ස්	–	7,498
ගෙවිය යුතු රැඳවාගැනීමේ බදු	30,935.70	
සුභසාධක සංගමය	25,400.00	11,346,074
රන්දෝළු සුබසාධක සංගමය	246,470.00	197,279
හිලධාරී සුබසාධක සංගමය	8,200,568.54	122,380
උප එකතුව	36,123,883.34	34,743,755

2.6 අනෙකුත් ණය

මාර්තු 31 දිනට කළුබෝවිට්යාන තේ කර්මාන්ත ශාලා සමාගම	2018/2019 රු.	2017/2018 රු.
අවිනිශ්චිත ගිණුම	–	–
ඌන තේ සැපයුම්		
විෂමතා සැසඳුම	–	562,091
උප එකතුව	–	562,091

2.7 හිමිකම් නොපෑ ශේෂ

මාර්තු 31 දිනට කළුබෝවිට්යාන තේ කර්මාන්ත ශාලා සමාගම	2018/2019 රු.	2017/2018 රු.
චෙක්රෝල් වේතන	83,604.32	–
රක්ෂණ මුදල්	–	176,637
මිලදී ගත් දළු සැපයුම්කරුවෝ	39,361.14	5,713
වැටුප් හා වේතන	54,675.37	66,416
කාර්ය මණ්ඩල වැටුප්	21,614.50	335,372
කාර්යමණ්ඩල වෛද්‍ය	1,900.00	1,900
ප්‍රසාද දීමනා	18,885.34	18,885
චෙක්පත්	–	–
උප එකතුව	220,040.67	604,924
මුළු එකතුව	79,040,300.47	100,834,668

පූර්ව වර්ෂ දහය සඳහා විශේෂ මූල්‍ය සිදුවීම්

	2018/2019 රු.	2017/2018 රු.	2016/2017 රු.	2015/2016 රු.	
ශුද්ධ විකුණුම්	**971,792,179.69**	1,004,319,623.10	935,591,884.34	775,730,199.81	
විකුණුම් පිරිවැය	**(985,257,848.93)**	(983,007,160.69)	(881,617,227.76)	(767,358,579.26)	
දළ ලාභය	**(13,465,669.24)**	21,312,462.41	53,974,656.58	8,371,620.55	
වෙනත් ආදායම	**24,262,802.24**	26,091,300.53	19,676,356.10	43,465,176.11	
මෙහෙයුම් වියදම්වලට පෙර ලාභය	**10,797,133**	47,403,762.94	73,651,012.68	51,836,796.66	
පරිපාලන සහ ආයතනික වියදම්					
විකුණුම් සහ බෙදාහැරීම් හා අනෙකුත් වියදම්	**(45,165,514.15)**	(41,116,894.46)	(33,262,579.21)	(31,413,579.54)	
මෙහෙයුම් ක්‍රියාකාරකම්වලින් ලාභය	**(34,368,381.15)**	6,286,868.48	40,388,433.47	20,423,217.12	
මූල්‍ය වියදම්	**(18,579,649.64)**	(13,219,529.74)	(9,164,033.62)	(8,428,981.00)	
බදුකරණයට පෙර ශුද්ධ ලාභය	**(52,948,030.79)**	(6,932,661.26)	31,224,399.85	11,994,236.12	
ආදායම් බදු	**4,167,928.45**	(654,697.98)	(1,723,391.30)	(2,178,708.00)	
බදුකරණයෙන් පසු ශුද්ධ ලාභය	**(48,780,102.34)**	(7,587,359.24)	29,501,008.55	9,815,528.12	

	2014/2015 රු.	2013/2014 රු.	2012/2013 රු.	2011/2012 රු.	2010/2011 රු.	2009/2010 රු.
	751,044,477.30	779,486,292	769,483,494	638,941,282	547,568,613	498,967,014
	(737,909,957.50)	(747,630,426)	(732,146,392)	(536,329,532)	(492,030,156)	(425,784,176)
	13,134,519.80	31,855,865	37,337,103	102,611,750	55,538,457	73,182,838
	42,923,956.86	26,770,146	18,908,625	13,697,746	18,564,382	22,502,885
	56,058,476.66	58,626,011	56,245,728	116,309,496	74,102,839	95,685,723
	(36,183,737.86)	(28,971,387)	(29,231,329)	(25,279,941)	(43,324,929)	(23,794,303)
	19,874,738.80	29,654,625	27,014,399	91,029,555	30,777,909	71,891,420
	(2,885,464.36)	(2,105,842)	(107,679)	(585,337)	(238,321)	(234,404)
	16,989,274.44	27,548,782	26,906,720	90,444,218	30,539,589	71,657,016
	(3,851,962.00)	(8,213,713)	(5,112,710)	(11,182,452)	(5,128,363)	(6,485,203)
	13,137,312.44	19,335,069	21,794,010	79,261,766	25,411,226	65,171,813

සටහන්

ආයතනික තොරතුරු

සමාගමේ නම
කළුබෝවිටියාන තේ කර්මාන්තශාලා සමාගම

සමාගමේ ලියාපදිංචි අංකය
PB 1020

වත්මන් කාර්යාලය
අංක. 556, නාගහමුල්ල පාර, පන්නිපිටිය පාර, තලංගම දකුණ, පැලවත්ත, බත්තරමුල්ල.

නෛතික ස්වභාවය
1992 සැප්තැම්බර් 30 වැනි දින ශ්‍රී ලංකාවේ සංස්ථාගත කරන ලද සීමිත වගකීම් සහිත පොදු සමාගමකි.

දුරකථන අංකය
011 464 5279
011 278 6713

ෆැක්ස් අංකය
011 464 5279

විද්‍යුත් ලිපිනය
ktflgen@ktfl.lk

විගණකවරු
විගණකාධිපති,
ජාතික විගණන කාර්යාලය
අංක 306/72,
පොල්දූව පාර,
බත්තරමුල්ල.

සමාගමේ ලේකම්වරු
කෝපරේට් සර්විසස් (පුද්ගලික) සමාගම
216, ද සේරම් පෙදෙස,
කොළඹ 5.

නීතීඥවරු
එෆ්. ජේ. සහ පී. ඩී. සේරම්
නීතිඥ සහ ප්‍රසිද්ධ නොතාරිස්
අංක. 216, ද සේරම් පෙදෙස,
කොළඹ 10.

බැංකුකරුවෝ
මහජන බැංකුව

අධ්‍යක්ෂ මණ්ඩලය
ඒ. එන්. එස්. පුස්සැල්ලගේ මහතා - සභාපති
කේ. සතරසිංහ මිය - විධායක අධ්‍යක්ෂ
ඩබ්. ඒ. ඉන්ද්‍රාණි සුගතදාස මිය
එච්. හේමාල් කස්තුරිආරච්චි මහතා
එම්. ඒ. එල්. එස්. එන්. කේ. මන්ත්‍රීනායක මහතා
පී. රාසයියා මහතා
ටී. පී. රත්නායක මහතා
එම්. එම්. ඩී. තිලකරත්න මහතා

ජ්‍යෙෂ්ඨ කාර්ය මණ්ඩලය
ටී. ඩබ්ලිව්. එම්. එස්. පී. බණ්ඩාර මහතා
(කළමනාකරු/පරිපාලන හා මානව සම්පත්)

පී. දෙහිවලගේ මහතා
(වැඩබලන කළමනාකරු/මුදල්)

ටී. ඒ. ඩී. ජේ. සී. තිලකරත්න මහතා
(කළමනාකරු/කළුබෝවිටියාන තේ කර්මාන්ත ශාලාව)

තුසිත සිරිවර්ධන මහතා
(කළමනාකරු/දෑරංගල තේ කර්මාන්තශාලා සමාගම)

කේ. ඒ. පී. ධර්මරත්න මහතා
(කළමනාකරු/හිනිදුම හිල්ස් තේ කර්මාන්ත ශාලාව)

ආර්. ජේ. කේ. හෙට්ටිආරච්චි මහතා
(කළමනාකරු/මැණික්දිවෙල තේ කර්මාන්ත ශාලාව)

කර්මාන්ත ශාලා
කළුබෝවිටියාන CTC කර්මාන්ත ශාලාව
අබේවිල, කළුබෝවිටියාන.
දු.ක./ෆැක්ස් : 091 378 3020
විද්‍යුත් තැපෑල : ktflk@sltnet.lk

දෑරංගල තේ කර්මාන්ත ශාලාව
කිරිවැල්කැලේ, පිටබැද්දර.
දු.ක./ෆැක්ස් : 091 378 3621
විද්‍යුත් තැපෑල : dtfl@sltnet.lk

හිනිදුම හිල්ස් තේ කර්මාන්ත ශාලාව
ජැස්මින් වැලි හන්දිය, තවලම.
දු.ක./ෆැක්ස් : 041 720 1222

මැණික්දිවෙල තේ කර්මාන්ත ශාලාව
තිස්මඩ පාර, මැණික්දිවෙල.
දු.ක./ෆැක්ස් : 081 206 9620/21

Design and Concept by
LAKTHI ADVERTISING Since 1993
lakthiads@gmail.com

කළුබෝවිටියාන තේ කර්මාන්ත ශාලා සමාගම

අංක. 556, නාගහමුල්ල,
පන්නිපිටිය පාර, තලංගම දකුණ,
පැලවත්ත, බත්තරමුල්ල, ශ්‍රී ලංකාව.
දුරකථන අංකය : 011 278 6734
විද්‍යුත් තැපෑල : ktfl@sltnet.lk