

වාර්ෂික වාර්තාව
2010 - 2011

வருடாந்த அறிக்கை
2010 - 2011

ANNUAL REPORT
2010 - 2011

National Business Leader

ශ්‍රී ලංකා රජයේ වාණිජ (විවිධ) නීතිගත සංස්ථාව

ஸ்ரீ லங்கா ஸ்டேட் டிரேடிங் (ஜெனரல்) கோப்பரேஷனுக்குப் பதிலாக

Sri Lanka State Trading (Genaral) Corporation Ltd.

වාර්ෂික වාර්තාව
2010-2011



ශ්‍රී ලංකා රජයේ වාණිජ
(විවිධ) නීතිගත සංස්ථාව

කෙළින් යන රාජ්‍ය ආයතන

නිවැරැදි කළමනාකරණයෙන් ලාභ ලබන රාජ්‍ය වාණිජ නීතිගත සංස්ථාව



සභාපති ප්‍රදීප් ගුණවර්ධන මහතා



සාමාන්‍යාධිකාරී පැරකුම් වීරේරත්න මහතා

රූපාන්ති බුලත්සිංහල



නියෝජ්‍ය සාමාන්‍යාධිකාරී (අලෙවි) උපාලි අබේසේකර මහතා



මූල්‍ය කළමනාකාර මෙරිල් තෝනිස් මහතා

Daily News

Tuesday November 15, 201

Busin

Business Editor: (011)

State trading makes profits

ployees get bonus, incentives after 12 years

MANI
AARACHCHI



Chairman Gunawardena

Trading (Gen-
tion (STC)
losses in the
has made a
07 million as
this year.
nan Pradeep
told *Daily*
s that this
ying all past
ran into Rs

ation had
a loss for
il the cur-
t took it
, and they
round the
a short

able to
that we
ing the

agents. Now we are the agent for quality products such as AA paper, Yokohama tyres, Exide batteries and HP computers making over Rs 150 million worth of sales monthly compared to only Rs 20 million during the

Referring to other achievements in the recent past he said the *Upahara* package introduced by the STC to government servants was able to bring down the call charges to Rs 3 and the royalty received from that was a great strength.

The Corporation was able to get an income through TVS motorcycle deals without investing any money.

It was able to increase the number of employees from 165 to 300 including professionals in order to increase productivity. With all these achievements STC is now in a position to compete with the private sector.

Asked how it

commended this. Imp
mentation of creative bu
ness models,tapping
untapped areas and prop
management of huma
resources together with t
dedication of all employe
helped the STC to becom
a profit making institute.

The employees are ge
ting bonuses after 12 year
with several other benefi
such as business loan
attendance bonus and sale
incentives making the
highly motivated. Aske
about future plans he sai
still there are a lot of short
comings. However the Cor
poration is planning to be
the leader in the IT trade
with HP Computers with a
target of Rs

පිටු 28

102 වැනි කාණ්ඩය
287 වැනි පත්‍රය

වෂී 2011 ක්‍රවූ නොවැම්බර් මස 29 වැනිදා අඟහරුවාදා

එජාපය කුණු

රාජ්‍ය විවි
දැන් ලාභ


කට රුපියල් ලක්ෂ
500ක ආදායමක්
භාණ්ඩ දසදහසක්
පමණ අලෙවියට
රුපියල් මිලියන
300ක ස්ථාවර තැන්ප
විජයානි එදිරිසිංහ සහ ආසිරි මල්ලවආරච්චි
එක්සත් ජාතික පක්ෂ ආණ්ඩුව 2002දී පෞද්ගලික අංශයට දේපළවිකුණා දැමූ රාජ්‍ය විවිධ නීතිගත සංස්ථාව දැන් මසකට රුපියල් ලක්ෂ 2500ක ආදායමක් උපයන ආයතනයක් බවට පත්ව තිබේ. මෙම සංස්ථාව සතු කෝටි දහසක් පමණ වටිනා දේපළ පෞද්ගලික අංශයට කුණු කොල්ලයට විකුණා තිබේ.
එසේ විකුණා දැමූ රාජ්‍ය විවිධ නීතිගත සංස්ථාවේ ඉතිරිව තිබුණේ ප්‍රධාන ගොඩ-නැගිල්ල පමණි. එමෙන්ම ලබාගත් බැංකු ණය රුපියල් කෝටි ගණනක් ගෙවීමට තිබුණි.
පාඩු ලබන ආයතන පුනර්ජීවනය කිරීමේ මහින්ද චින්තන වැඩපිළිවෙළ යටතේ රාජ්‍ය විවිධ නීතිගත සංස්ථාව යළි ගොඩනැගීම 2008දී ආරම්භ විය. 2008 වනවිට නමට පමණක් තිබූ මෙම
4 වැනි පිටුවට
makes profits
loyees get bonus, incentives after 12 years
Referring to other achievements in the recent past he said the Upahara package introduced by the STC to government servants was able to bring down the call charges to Rs 3 and the royalty received from that was a great strength.
The Corporation was able to get an income through TVS motorcycle deals without investing money.
commended this. Implementation of creative business models,tapping all untapped areas and proper management of human resources together with the dedication of all employees helped the STC to become a profit making institute.
The employees are getting bonuses after 12 years with several other
Chairman Gunawardena
Daily News Business
State
makes
ployees get bonus, i
RAMANI KANGARAARACHCHI
The State Trading (General)Corporation (STC) which made losses in the last few years has made a profit of Rs 107 million as at October 31 this year.
STC Chairman Pradeep Gunawardena told Daily News Business that this profit is after paying all past liabilities which ran into Rs 33 million.
The Corporation had been running at a loss for seven years until the current management took it over in June 2008, and they were able to turnaround the company within a short period of one year.
"We have been able to regain everything that we had lost including the
Chairman Gunawardena
agents. Now we ar
agent for quality pro
such as AA paper,
hama tyres, Exide
ies and HP com
making over Rs 1
lion worth of sales
ly compared to on
million during th
ous ten years. Thi
percent growth,"
The Dinamina
ශ්‍රී බුද්ධ වර්ෂ 2555 ක්වූ උඳුවප් පුර විසේනිය තිථිය ලත් කුජ දින
www.dinamina.lk
කොල්ලයට දේපළ විකුණා දැමූ
ධ නීතිගත සංස්ථාව
ලබන ආයතනයක්

පටුන

දැක්ම, මෙහෙවර හා සංස්ථාපිත අරමුණු..... 01

සභාපති /කළමණාකාර අධ්‍යක්ෂකගේ වාර්ථාව 02

සංස්ථාපිත තොරතුරු..... 03

මූල්‍ය කාර්යසාධනය..... 04-05

වෙළඳ අංශ ප්‍රගතිය..... 06

අභිබවා ගිය අභියෝග සහ වර්ධනයේ පසු විපරම 07

කළමණාකාරීත්ව ප්‍රවේශය සහ වැඩිදියුණු කරන ලද මෙහෙයුම් දර්ශකය 08

විගණකවරුන්ගේ වාර්ථාව..... 09

ආදායම් ප්‍රකාශය..... 10

ශේෂ පත්‍රය..... 11

හිමිකම වෙනස්වීමේ ප්‍රකාශය..... 12

මුදල් ප්‍රවාහ ප්‍රකාශය..... 13

මූල්‍ය වාර්තාවලට සටහන්..... 14-25

දැක්ම, මෙහෙවර හා සංස්ථාපිත අරමුණු



දැක්ම

"දේශීය ව්‍යාපාරයේ ප්‍රමුඛයා වීම"

මෙහෙවර ප්‍රකාශය

"සමාගමේ වර්ධනයට හා සේවකයන්ට ප්‍රතිලාභ සැලසීමට විනිවිධභාවයකින් යුතු පාරිසරික ව්‍යාපාර කටයුතු වල නිරත වෙමින් ලාභ උපයන අතරතුර හොඳ තත්වයේ පාරිභෝගික භාණ්ඩ සාධාරණ මිලක් යටතේ අලෙවි කිරීම සහ එමගින් පොදු ජනතාවගේ මිලදී ගැනීමේ හැකියාව වර්ධනය කිරීම."

සංස්ථාපිත අරමුණු

"සාධාරණ ඉපයීම්, පුද්ගල හා වෘත්තීය සංවර්ධනය සඳහා දායකත්වයක් ලබා දීම සහ අධ්‍යක්ෂ මණ්ඩලය නියම කරගත් පරිදි විශේෂිත වෙළඳ නාමයක් යටතේ නිෂ්පාදන නායකත්වයක් පිහිටුවා ගැනීම."

සභාපති සහ කළමණාකාර අධ්‍යක්ෂක තුමාගේ වාර්තාව



දයාබර කොටස් හිමියනි,

2010/2011 වර්ෂයේ සී/ස ශ්‍රී ලංකා රජයේ වාණිජ (විවිධ) නීතිගත සංස්ථාවේ විගණනය කරන ලද ගිණුම් වාර්තා ඔබ වෙත ඉදිරිපත් කරනුයේ හද පිරි සතුටිනි.

අපගේ දිගුකාලීන සමෘද්ධිමත් වර්ධනයේ ඉතා සාර්ථක වසරක් ලෙස මෙම වර්ෂය සැලකිය හැකිය. මෙය අප ඉතාමත් කල්පනාකාරීව සකසා ගන්නා ලද ව්‍යාපාරික ක්‍රම වේදයන්ගේ සාර්ථකත්වය පමණක් නොව අප ආයතනය විසින් භාවිතා කරන ලද හොඳින් සැලසුම් කල කළමණාකරන ක්‍රම වේදයන් නවීකරණය කිරීම තුලින් ලබාගත් ශක්තියේ ප්‍රතිඵලයකි.

අප විශ්වාස කරනුයේ සහශ්‍ර සංවර්ධන ඉලක්ක සපුරා ගැනීම සඳහා අවශ්‍ය වන ප්‍රධාන සාධකය වන්නේ නවීකරණය යන්නයි. මෙමගින් පාරිභෝගික අවශ්‍යතා හදුනා ගැනීමට අපට හැකි වූ අතර සැලසුම් කරන ලද මිලදී ගැනීමේ ක්‍රමවේදයන් සමග ඉලක්ක කරන ලද පාරිභෝගිකයින් වෙත ලගා වීමට අපට හැකි විය. එම නිසා මෙම වසරේදී අපගේ ඉලක්කගත සැතපුම් කණුවන් පසුකර යාමට අපට හැකි විය.

ආයතනයේ දිගුකාලීන ලාභදායි ප්‍රතිඵල සමග විකුණුම් වර්ධනය වාර්තා කරනුයේ මහත් සොම්නසිනි.

STC ආයතනයේ ඉතිහාසය තුල ලැබූ වැඩිම පිරි වැටුම ලබා ගනිමින් රු.බිලියනයක් ඉක්ම වූ පිරි වැටුමක් මෙම වසර තුල ලබා ගන්නා ලදි. මෙය පෙර වර්ෂයට වඩා 25%ක වර්ධනයකි. බදු වලට පෙර ලාභය රු.මිලියන 59ක් ලෙස වාර්තා විය. මෙය නොකඩවා රු.මිලියන 50කට වැඩි ලාභයක් ලැබූ දෙවන වසර විය. ශුද්ධ වත්කම් රු.මිලියන 484 දක්වා වර්ධනය විය.

වසරක කාලයක් තුල ලගා කරගත් දෑ පිළිබඳව නැවත සලකා බැලිමේදී මෙම කාර්යයන් සඳහා මිල කල නොහැකි සහනයක් ලබා දුන් ශ්‍රී ලංකා ප්‍රජාතන්ත්‍රවාදී සමාජවාදී ජනරජයේ අතිගරු ජනාධිපති මහින්ද රාජපක්ෂ මැතිතුමා ගරු සමූපකාර හා අභ්‍යන්තර වෙළඳ අමාත්‍යය තුමන්, මහ භාණ්ඩාගාරයේ ලේකම් තුමා, සමූපකාර හා අභ්‍යන්තර වෙළඳ අමාත්‍යංශයේ ලේකම් තුමා සහ මාගේ සහෝදර අධ්‍යකෂක මණ්ඩලයට මෙන්ම බැංකු කරුවන්, පාරිභෝගිකයින්, වෙළඳ සහකරුවන් සහ මාගේ කළමණාකාරිත්වය වෙත ස්තූතිවන්ත වෙමි.

ප්‍රදීප් ගුණවර්ධන
සභාපති/ කළමණාකාර අධ්‍යක්ෂක

Milestones Achieved

2007/2008 2010/2011

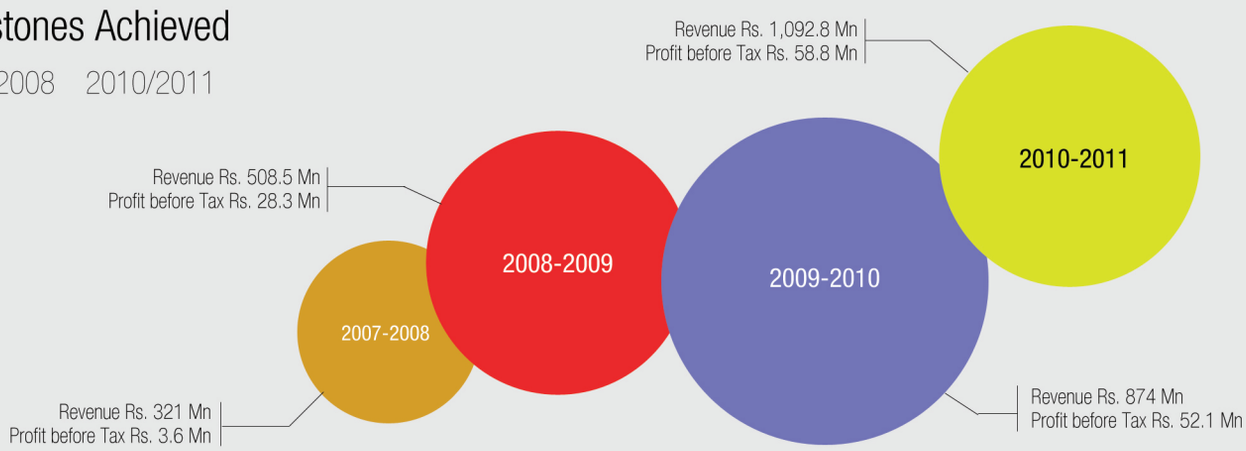

සංස්ථාපිත තොරතුරු

සමාගමේ නම	සී/ස ශ්‍රී ලංකා රජයේ වාණිජ (විවිධ) නීතිගත සංස්ථාව
නෛතික ස්වභාවය	1987 අංක 23 දරණ සමාගම් පනතට අනුව ලංකා ජෙනරල් ට්‍රේඩින් සමාගම වශයෙන් පැවති නම එස්.ටී.සී. ජෙනරල් ට්‍රේඩින් සමාගම ලෙස වෙනස් කරන ලදී. මෙම සමාගම 1970 අංක 33 දරණ පනතෙන් පිහිටුවන ලද රජයේ වාණිජ (විවිධ) නීතිගත සංස්ථාවේ අනුප්‍රාප්තික සමාගමකි. එසේම මෙම සමාගම වෙළෙඳ වාණිජ හා පාරිභෝගික කටයුතු පිළිබඳ අමාත්‍යාංශයේ අනුබද්ධිත සමාගමකි.
සභාපති	ප්‍රදීප් ගුණවර්ධන මහතා
අධ්‍යක්ෂකවරු	ප්‍රදීප් ගුණවර්ධන මහතා පේ. ඒ. ඒ. එල්. ජයකොඩි මහතා රංපිත් කල්දේරා මහතා එම්. එම්. පී. කේ. මායාදුන්න මහතා එන්. පී. දයාරත්න මහතා පේ. එච්. එම්. ඩබ්ලිව්. ජයපද්ම මහතා
සමාගමේ ලේකම්	කේ. ලියනගේ මහතා
අධ්‍යක්ෂක මණ්ඩල ලේකම්	කේ. පී. එස්. පී. විජේරත්න මහතා
විගණකවරු	දයානන්ද සමරවික්‍රම සහ සමාගම වරලත් ගණකාධිකාරීවරු නො.20/26, දුම්රියපොළ පාර නුගේගොඩ (විගණකාධිපති පත් කරන ලදී)
බැංකුකරුවන්	මහජන බැංකුව ලංකා බැංකුව ජාතික සංවර්ධන බැංකුව සම්පත් බැංකුව
ලියාපදිංචි කාර්යාලය	තැ.පෙ. 1686 100, නවම් මාවත, කොළඹ 2. දුරකථනය : 242 2341-3 ෆැක්ස් : 244 7970 විද්‍යුත් තැපෑල : lankagen@sltnet.lk වෙබ් අඩවිය : www.stcgeneral.com
සමාගම් ලියාපදිංචි අංකය:	PB 863
සේවකයන් සංඛ්‍යාව	2011 මාර්තු 31 දිනෙන් අවසන් වර්ෂය තුළ සමාගම විසින් සේවකයන් 290 දෙනෙකු සේවයේ නියුක්ත කොට ඇත.

මූල්‍ය කාර්යසාධනය

	2010 / 2011 රු.000'	2009 / 2010 රු.000'	Change (%)
මෙහෙයුම් කටයුතු			
පිරිවැටුම	1,092,853	874,876	25%
මෙහෙයුම් ලාභය	51,179	43,472	18%
බදු පෙර ලාභය	58,783	52,138	13%
බදු පසු ලාභය	43,568	48,839	-11%
ශේෂ පත්‍ර උදෘතයන්			
ජංගම නොවන වත්කම්	283,521	276,437	2.6%
ජංගම වත්කම්	1,744,044	2,363,526	-26%
ජංගම වගකීම්	1,506,145	2,161,918	-30%
ජංගම නොවන වගකීම්	36,968	37,152	0%
ප්‍රකාශ කල ප්‍රාග්ධනය හා සංචිත	484,453	440,895	10%
මුදල් ප්‍රවාහ			
මෙහෙයුම් කටයුතු වලින් ශුද්ධ මුදල් ප්‍රවාහය	(4,132)	23,357	118%
ආයෝජන කටයුතු වලින් ලද ශුද්ධ මුදල් ප්‍රවාහය	(7,856)	(20,717)	-62%
කොටසක තොරතුරු			
කොටසක ඉපයුම	4.36	4.84	-10%
කොටසක ශුද්ධ වත්කම්	48.45	44.09	10%
වැදගත් අනුපාත			
ක්ෂණික අනුපාතය	1.02	0.23	343%
ජංගම අනුපාතය	1.16	1.10	5%
ද්‍රවශීලතා අනුපාතය	0.08	0.08	0%
හිමිකම මත ප්‍රතිලාභය	0.09	0.13	-31%
මුළු වත්කම් මත ප්‍රතිලාභය	0.02	0.02	0%

ප්‍රස්ථාරික නිරූපනය

වර්ෂය	පිරිවැටුම (රු.මි)
05/06	367
06/07	244
07/08	321
08/09	509
09/10	875
10/11	1,093

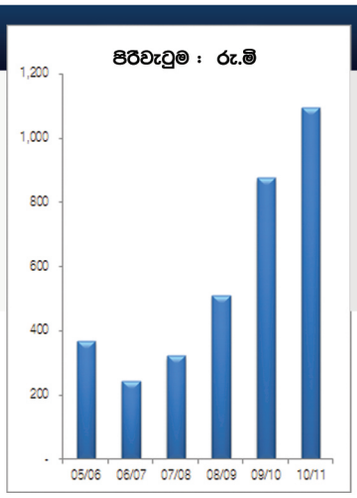

වර්ෂය	බදු පෙර ලාභය (රු.මි)
05/06	-29
06/07	-58
07/08	4
08/09	28
09/10	52
10/11	59

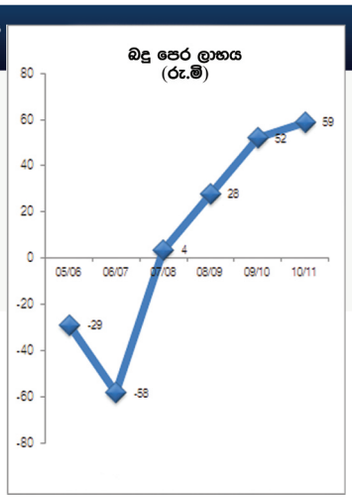

වර්ෂය	මුළු වත්කම් (රු.මි)
05/06	450
06/07	538
07/08	530
08/09	600
09/10	2,639
10/11	2,028

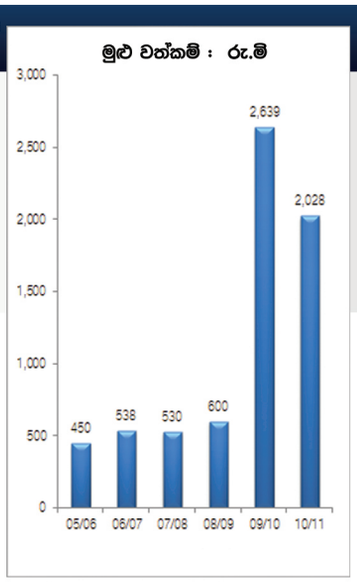

වර්ෂය	ශුද්ධ වත්කම් (රු.මි)
05/06	238
06/07	349
07/08	352
08/09	372
09/10	441
10/11	484

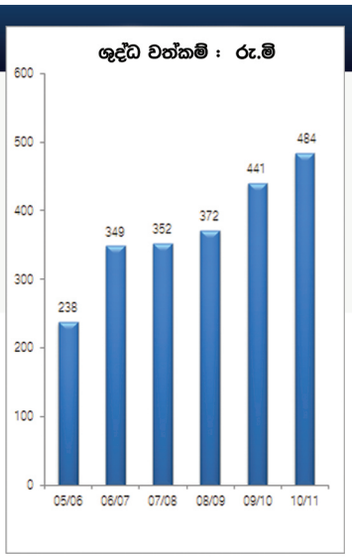

වර්ෂය	කොටසක ඉපයුම් (රු.මි)
05/06	(2.90)
06/07	(5.83)
07/08	0.36
08/09	1.94
09/10	4.84
10/11	4.36

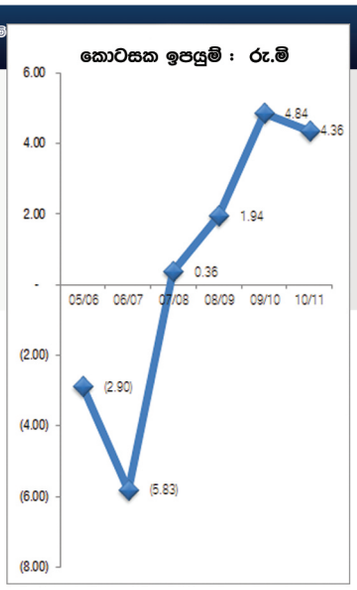

වර්ෂය	ආයෝජිත ප්‍රාග්ධනය මත ප්‍රතිලාභය (රු.මි)
05/06	-10.98%
06/07	-15.68%
07/08	1.10%
08/09	4.77%
09/10	11.08%
10/11	9%

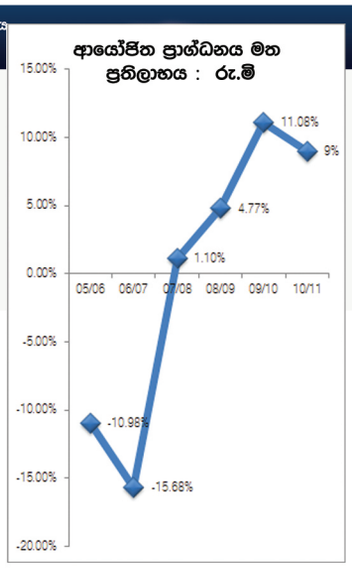

වෙළඳ අංශ ප්‍රගතිය
2010/ 2011

ආදායම් උත්පාදක

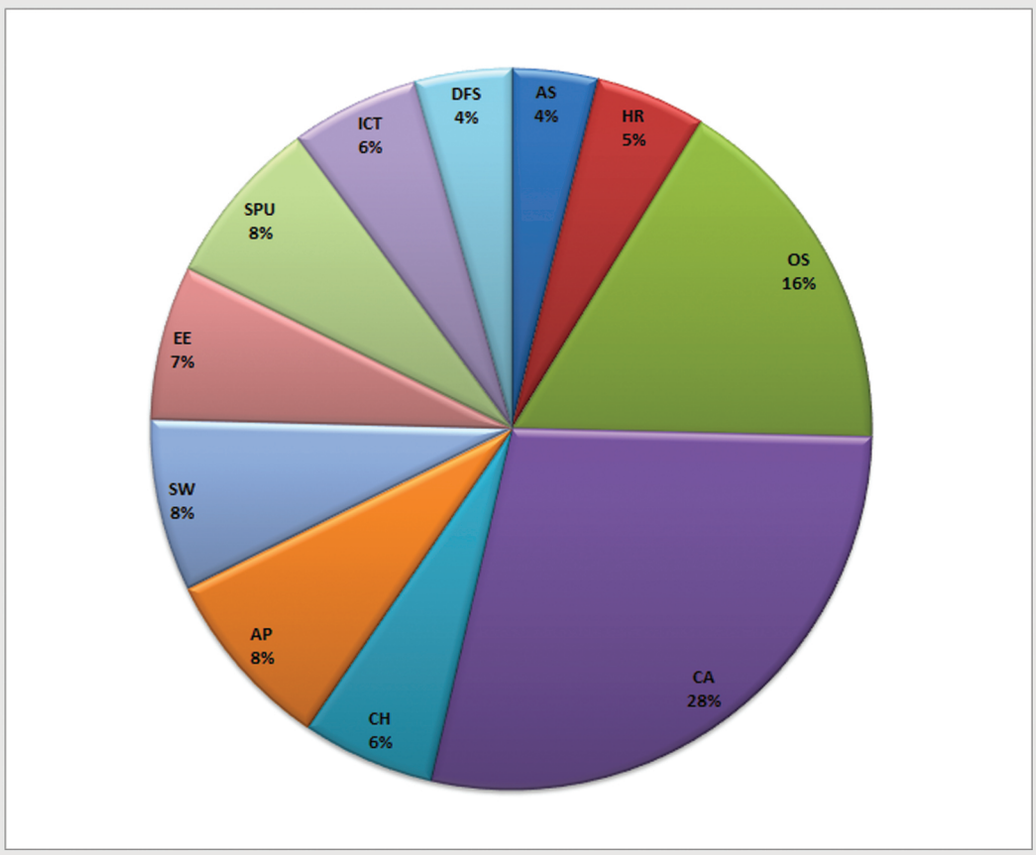

දෙපාර්තමේන්තු	ආදායම :රු.මි
කෘෂි උපකරණ (AS)	41,620,792
ගෘහ උපකරණ (HR)	53,479,875
කාර්යාලීය උපකරණ (OS)	179,265,563
රසායනික ද්‍රව්‍ය (CA)	316,767,489
ඉදිකිරීම් ද්‍රව්‍ය (CH)	64,532,057
මෝටර් රථ අංශය (AP)	88,253,626
ස්වශක්ති (SW)	82,967,412
විද්‍යුත් සහ විදුලි උපකරණ (ELDV)	74,862,856
විශේෂ ව්‍යාපෘති අංශය (SPU)	82,314,431
තොරතුරු තාක්ෂණ අංශය (ICT)	62,147,124
තීරු බදු රහිත වෙළඳ ප්‍රදර්ශනාගාරය (DFS)	46,642,052
	1,092,853,278

අභිබවා ගිය අභියෝග

- සහසංයෝජන කළමණාකාර න්‍යායකින් ප්‍රකාශ කරන්නේ 1+1=2+Δ, ඒ කෙසේ වෙතත් ශ්‍රී ලංකා රාජ්‍ය වාණිජ (විවිධ) නීතිගත සංස්ථාව මාසික විකුණුම් ආදායම රු.මිලියන 20 සිට රු.මිලියන 100 දක්වා මේ වසර තුල වර්ධනය කර තිබේ. එම වර්ධනයට ආයතනයේ සේවක සංඛ්‍යාව වැඩි වී ඇත්තේ 10%ක් පමණි. එබැවින් සහසංයෝජන කළමණාකාර න්‍යාය $1+1=2^2$ ඔප්පු කිරීමට STC ආයතනයට හැකි විය.
- වෙළඳාම් ක්‍රියාවලිය සාර්ථකව නවීකරණය කරන ලදී.එහි ප්‍රථිපල ලෙස පහත සඳහන් දෑ නම් කල හැක.
  - අ. එකම ඉලක්කයක් කරා සංයෝජනය වූ කළමණාකරණ මඩුල්ලක්.
  - ආ. ආයතනයේ ඵලදායිතාවය කැපී පෙනෙන වෙනසකින් වැඩි වීම.
  - ඇ. අනෙකුත් බලවත් වාණිජ ආයතන සමග තරඟ වැදීමට අවශ්‍ය තරඟකාරී ජවයක් සතුකර ගැනීම.
  - ඈ. වෙළඳාම් කිරීමේ හැකියාවන් සම්ප්‍රදායික සීමා වලින් ඔබ්බට ගොස් වෙළඳපොලේ නව පිටුවක් ජනිත කිරීමට හැකි විය.
- ශක්තිමත් මූල්‍ය විනයක් සහ සාර්ථක මිලදී ගැනීමේ ක්‍රමවේදයක් සහ නව තාක්ෂණික ගබඩා කළමණාකරණ ශිල්ප ක්‍රම අදාල කර ගැනීම.

වර්ධනයේ පසු විපරම

පෙර තත්වය	වර්ධනය
■ ආයතනයේ පැවැත්ම දරා ගැනීමට නොහැකි වීම නිසා ස්වේච්ඡාවෙන් විශ්‍රාම ගැන්වීමේ ක්‍රමයක් හදුන්වා දීම.	■ ඈවර කිරීමට ලක් වූ STC ආයතනයට නව උපතක් ලැබීමට සැලස්වීම.
■ ජනප්‍රිය වෙළඳ නාමයක් සහ වරලත් නියෝජිත තත්වයන් අහිමි වීම.	■ ජාත්‍යන්තර සහ දේශිය ප්‍රචලිත වෙළඳ නාම ඇති නිෂ්පාදකයන්ගේ විශ්වාසය සනිටුහන් කිරීම.
■ බැංකු මූල්‍ය ආයතන සහ සැපයුම් කරුවන්, ගණුදෙනුකරුවන්ගේ විශ්වාසය පළුදු වීම.	■ මූල්‍ය ආයතන, සැපයුම් කරුවන් සහ, ගණුදෙනුකරුවන්ගේ විශ්වාසය දිනා ගැනීම.
■ ස්වේච්ඡාවෙන් විශ්‍රාම ගැන්වීමේ යෝජනා ක්‍රමය මත කාර්යය මණ්ඩලය කළ කිරීමට පත් වීම.	■ ඉතිරි වූ කාර්යය මණ්ඩලය ධනාත්මක චින්තනයන්ගෙන් පිරුණු සහ සාමූහික කණ්ඩායම් හැඟීම් ජනිත වූ පිරිසක් බවට පත් කිරීම.
■ පාරම්පරික,අතින් කරණ හා යල් පැනපු සේවාවන් පැවතීම.	■ තාක්ෂණයෙන් පිරුණු ඉතා කාර්යක්ෂම සේවා ක්‍රම වේදයන් පරිගණක ගත කර ස්ථාපිත කිරීම.
■ මූල්‍ය විනයක් නැති කර ගැනීම සහ පිළිගත් කළමණාකරණ ශිල්පීන් අත පසු කර ගබඩා කළමණාකරණ ක්‍රියාදාමයන් නොසලකා හැරීම.	■ නව්‍ය ක්‍රමවේදයන් හදුන්වා දීම සහ පිලිගත් තාක්ෂණික ක්‍රියාමාර්ගයන් ස්ථාපිත කිරීම.
	■ සෘණාත්මක ශුද්ධ වත්කම් තත්වය ධනාත්මක වත්කම් අගයකට හැරවීම සහ මූල්‍ය අර්බුද මූලුමනින් ඉවත් කිරීම. මූල්‍ය ප්‍රවාහයන් ආයතනය තුලට ගලා ඒම මගින් ආයතනයේ ස්ව මූල්‍ය විනයන් වලට පරිවර්තනය කර මහා භාණ්ඩාගාරයේ සිදු වූ මූල්‍ය බරක් නැති කිරීම.
	■ ආයතනයේ උකස් තබන ලද ඉඩම් ඔප්පු නැවත බේරා ගැනීම සහ ස්ථාවර තැන්පතු තර කිරීම මගින් ආයතනයේ ශේෂ පත්‍රය සවිමත් කිරීම.
	■ ආයතනයේ ප්‍රථම වතාවට සියළුම කාර්යය මණ්ඩල පාර්ශවයන්ගෙන් සම්බන්ධීකරණය කර එක දිනකට පැවත් වූ සම්මන්ත්‍රන රාශියකින් පසු ආයතනයේ සංස්ථාපිත සැලැස්මක් පිළියෙල කිරීම.

කළමණාකාරීත්ව ප්‍රවේශය සහ වැඩිදියුණු කරන ලද මෙහෙයුම් දර්ශකය

කළමණාකාරීත්ව ප්‍රවේශය

- කළමණාකාරීත්වය විසින් ක්‍රියාත්මක කරන ලද නවීන සංකල්ප උපයෝගි කර ගනිමින් ආයතනයේ ව්‍යාපාරික ක්‍රියාදාමයන් නැවත ප්‍රතිව්‍යුහගත කිරීම ඉතා අසීරුකාරී ව්‍යායාමයක් විය. ස්වෙච්ජාවෙන් විශ්‍රාම ගැන්වීමේ ක්‍රියාදාමයෙන් පසු මුහුණ දුන් අභියෝග ජයගනු ලැබුවේ නිර්මාණශීලි සහ තාක්ෂණික අලෙවි උපාය මාර්ග යොදා ගනිමින් සහ දිනෙන් දින අලෙවි ප්‍රවර්ධන බලකාය ශක්තිමත් කිරීම තුලිනි.විකුණුම් ප්‍රවර්ධනය, නිර්මාණශීලි නව ව්‍යාපාරික ක්‍රමවේදයන් මගින් පැවතුන භාණ්ඩ නාමාවලිය වර්ධනය විය.

- භාණ්ඩ නාමාවලියට අළුතින් එකතු වූ නව භාණ්ඩ අතර KDK විදුලි පංකා,FROSTAIR වායු සමීකරණ ,වෙළඳ නාමයන් සහිත පරිගණක මෘදුකාංග,ව්‍යාපාර සඳහා ගෘහ භාණ්ඩ,DOUBLE A පොටෝ කොපි , NANKANG ටයර් සහ වෙනත් භාණ්ඩද ප්‍රමුඛස්ථානය ගනු ලැබීය. උපහාර පැකේජය හදුන්වා දීම නිසා රුපියල් මිලියන 23 ක මුදලක් 2010/2011 වර්ෂ අවසානයේදී මුදල් ප්‍රවාහයක් ලෙස ආයතනයට හිමි විය.

- කළමණාකාරීත්වය ප්‍රධාන ව්‍යාපාරික මෙහෙයුම් දර්ශක වලට මූලිකත්වයක් දෙමින් ආයතනයේ ප්‍රවර්ධනය වැඩි කරමින් ,සැලසුම් සහගත ප්‍රසම්පාදන ක්‍රමවේදයන් ,විධිමත් මූල්‍ය කළමණාකරන විනය සහ විධිමත් ගබඩා කළමණාකරන උපායමාර්ග භාවිතා කරන ලදී.

- තවද නව භාණ්ඩ හදුන්වා දීම සහ ආයතනයට සරිලන සංස්කෘතිය නිර්මාණය කිරීම මගින් ආයතනය ඉතා ඉහළ තැනකට ගෙන ඒමට හැකි වීම සහ ආයතනයේ කළමණාකාරීත්වයේ දක්ෂතාවය පිලිබිඹු වීම මගින් එස් ටී සී ආයතනයට තනිව නැගී සිටීමට හැකිවිය .මාසික විකුණුම් මගින් ආයතනයේ විකුණුම් රුපියල් මිලියන 20 සිට රුපියල් මිලියන 100 දක්වා ගෙන ඒමට හැකි වීම සහ රුපියල් මිලියන 115 දක්වා 2010/2011 වර්ෂය තුලදී වර්ධනය කර ගැනීමට හැකි වීම සුවිශේෂී ප්‍රගතියක් ලෙස මනාව පිලිබිඹු කරයි.

වැඩිදියුණු කරගත් මෙහෙයුම් දර්ශකයන්

ක්‍රියාකාරීත්ව දර්ශක	2010 / 2011	2009 / 2010
එක සේවකයෙකුගෙන් ජනිත වූ වාර්ෂික විකුණුම් ප්‍රමාණය	3,768,459	3,301,417
ගණුදෙනුකරුවන සංඛ්‍යාව	2,069	1,262
භාණ්ඩ සංඛ්‍යාව	6,100	5,300
හදුන්වා දුන් නව භාණ්ඩ ශ්‍රේණි සංඛ්‍යාව	06	03
ආයතනයේ සේවක සංඛ්‍යාව	290	265
සේවකයෙකු සඳහා සාමාන්‍ය ඉපැයීම	25,273	21,960

විගණකවරුන්ගේ වාර්තාව

Dayananda Samarawickrema & Co.,

CHARTERED ACCOUNTANTS

Partners
H.G. Dayananda F.C.A.
J. Rajasuriya F.C.A., B.A.
P.D.G. Ravinatha A.C.A.
K.G. Chandana Kumara A.C.A.

No. 20/26, Station Lane,
Nugegoda, Sri Lanka.
Tele : 2854614, 2809650, 2822940
Fax : 2820112
E mail : dsandco@sltnet.lk

ස්වාධීන විගණකගේ වාර්තාව

සී/ස ශ්‍රී ලංකා රජයේ වාණිජ (විවිධ) නීතිගත සංස්ථාවේ කොටස් හිමියන් වෙත,

මූල්‍ය ප්‍රකාශන මත වාර්තාව

අප විසින් සී/ස ශ්‍රී ලංකා රජයේ වාණිජ (විවිධ) නීතිගත සංස්ථාවේ. 2011/03/31 දිනෙන් අවසන් වර්ෂය සඳහා අදාළ මූල්‍ය ප්‍රකාශනවලට ඇතුළත් හිමිකම් වෙනස්වීමේ ප්‍රකාශය, ආදායම් ප්‍රකාශය, වර්ෂය සඳහා වන මුදල් ප්‍රවාහ ප්‍රකාශය, වැදගත් ගිණුම්කරණ ප්‍රතිපත්තීන්වල සාරාංශය හා අනෙකුත් ලබාදී ඇති විස්තරාත්මක සටහන් විගණනය කර ඇත.

මූල්‍ය වාර්ථා සඳහා වන කළමණාකාරිත්වයේ වගකීම

ශ්‍රී ලංකා ගිණුම්කරණ ප්‍රමිතිවලට අනුව මූල්‍ය ප්‍රකාශන පිළියෙල කිරීම හා ඉදිරිපත් කිරීමේ වගකීම කළමනාකරණය සතුවේ. මෙම වගකීම යටතට සැලසුම් කිරීම, ක්‍රියාත්මක කිරීම හා මූල්‍ය වාර්ථා ප්‍රමාණාත්මක වැරදි හා අඩුපාඩු වලින් තොරව පිළියෙල කිරීම හා සාධාරණව ඉදිරිපත් කිරීම, සුදුසු ගිණුම්කරණ ප්‍රතිපත්තීන් තෝරාගැනීම හා භාවිතා කිරීම සහ සාධාරණව ගිණුම්කරණ ඇස්තමේන්තු සැකසීම අයත්වේ.

විගණනයේ විෂය පථය සහ විගණන මතය සඳහා පදනම

අපගේ වගකීම වන්නේ අපගේ විගණනයට අනුව මූල්‍ය ප්‍රකාශන මත මතයක් ප්‍රකාශ කිරීමයි. අපි විගණනය සිදුකළේ ශ්‍රී ලංකා විගණන ප්‍රමිතීන්වලට අනුකූලවයි. එම විගණන ප්‍රමිතීන්ට අනුකූලව අප මූල්‍ය වාර්ථාවන් ප්‍රමාණාත්මක වැරදි හා අඩුපාඩුවලින් තොර බවට සාධාරණ සහතිකවීමක් ලබා ගැනීම සඳහා විගණනය සැලසුම් කිරීම හා ක්‍රියාත්මක කිරීම සිදු කරන ලදී.

වටිනාකම් තහවුරු කරන සාක්ෂි නියැඳි පදනම මත විමසීම, පරීක්ෂා කිරීම හා මූල්‍ය වාර්ථාවල හෙළිදරවු කිරීම විගණනයට ඇතුළත් වේ.

එමෙන්ම විගණනයක අන්තර්ගතයට යොදාගත් ගිණුම්කරණ සංකල්පයන්, කළමනාකරණය විසින් යොදාගන්නා ලද වැදගත් ගිණුම්කරණ ඇස්තමේන්තු මෙන්ම මූල්‍ය ප්‍රකාශනවල පවතින ඉදිරිපත් කිරීම් සහ ඇගයීම් මෙයට ඇතුළත්වේ.

අපගේ විගණන සඳහා අප විසින් අපගේ දැනුමට අනුව අවශ්‍ය සියලුම තොරතුරු හා පැහැදිලිකිරීම් ලබාගෙන ඇත. එමගින් අපගේ මතය ප්‍රකාශ කිරීමට සාධාරණ පදනමක් අපගේ විගණනය මගින් සපයන බව අප විශ්වාස කරයි.

මතය

අපගේ විගණන මතයේදී ඉහත සඳහන් මූල්‍ය වාර්ථාවේ සටහන් අංක 1.1.4 (B) ගැලපිය යුතු කරුණුවල බලපෑම හැර සමාගම විසින් 2011 මාර්තු 31 දිනෙන් අවසන් වර්ෂය තුළ ගිණුම් වාර්ථා විධිමත්ව පවත්වාගෙන ගොස් ඇත. එබැවින් ශ්‍රී ලංකා ගිණුම්කරණ ප්‍රමිතීන්ට අනුව සමාගමේ මූල්‍ය වාර්ථාවලින් 2011 මාර්තු 31 වැනි දිනට සමාගමේ තත්වය හා ලාභය පිළිබඳව සත්‍ය හා සාධාරණ තත්වයක් පෙන්නුම් කරයි.

නීතිමය සහ නියාමක වාර්තාව

අපගේ මතය අනුව ඉහත සඳහන් මූල්‍ය වාර්ථා 2007 අංක 7 දරණ සමාගම් පනතේ වගන්තී 151 (2) හි අවශ්‍යතා වලට අනුකලව සකස්කර ඇත

Dayananda Samarawickrema & Co. No. 20/26 Station Lane, Nugegoda. Charterd Accountants

ඔබගේ හිතවත්

දයානන්ද සමරවික්‍රම සහ සමාගම
වරලත් ගණකාධිකාරිවරු
06 දෙසැම්බර් 2012
නො : 20/26, දුම්රිය පොළ පාර
නුගේගොඩ.

ආදායම් ප්‍රකාශය

2011 මාර්තු 31 න් අවසන් වූ වසර සඳහා

අවසන් වසර සඳහා	සටහන	2010 / 2011 (රු. ශත)	2009 / 2010 (රු. ශත)
ආදායම	02	1,092,853,277.56	874,875,572.23
විකුණුම් පිරිවැය		(953,819,385.15)	(742,922,955.47)
දළ ලාභය		139,033,892.41	131,952,616.76
වෙනත් ආදායම්	03	94,416,387.02	102,214,823.66
		233,450,279.43	234,167,440.42
බෙදා හැරීමේ වියදම්	04	32,006,069.29	51,414,770.65
පරිපාලන වියදම්	05	135,056,751.48	121,948,422.45
		167,062,820.77	173,363,193.10
		66,387,458.66	60,804,247.32
මූල්‍ය පිරිවැය	06	7,604,296.64	8,666,502.68
බදු පෙර ලාභය/(අලාභය)		58,783,162.02	52,137,744.64
ආදායම් බදු		(15,215,243.00)	(3,299,102.00)
වසර සඳහා ලාභය/(අලාභය)		**43,567,919.02**	**48,838,642.64**

ශේෂ පත්‍රය

2011 මාර්තු 31 දිනට

අවසන් වසර සඳහා	සටහන	2010 / 2011 (රු. ශත)	2009 / 2010 (රු. ශත)
වත්කම්			
ජංගම නොවන වත්කම්			
දේපල, පිරියත හා උපකරණ	07	283,520,792.61	276,387,384.57
කොටස්වල ආයෝජන	08	20	50,010
		283,520,812.61	276,437,394.57
ජංගම වත්කම්			
තොග	09	206,514,403.60	1,880,991,336.62
වෙළඳ හා අනෙකුත් ලැබිය යුතු දෑ	10	178,947,848.38	288,574,080.26
ලැබිය යුතු සහනාධාරය බජට් පැක්	11 A	25,815,017.59	20,997,532.82
ලැබිය යුතු සහනාධාරය ආනයනික සහල්	11 B	1,088,996,964.09	65,786,819.93
ස්ථාවර තැන්පතුවල ආයෝජන		238,927,477.26	84,331,864.75
මුදල් හා මුදල්වලට සමාන දෑ	12	4,842,472.17	22,844,899.30
		1,744,044,183.09	2,363,526,533.68
මුළු වත්කම්		2,027,564,995.70	2,639,963,928.25
හිමිකම හා වගකීම්			
ප්‍රාග්ධනය හා සංචිත			
ප්‍රකාශ කල ප්‍රාග්ධනය (රු. 10 සා.කො. 10,000,000)		100,000,000.00	100,000,000.00
පොදු සංචිත		45,607,646.27	45,607,646.27
ප්‍රත්‍යාගණන සංචිත		239,966,642.61	239,966,642.61
රඳවාගත් ලාභ		98,878,299.70	55,320,342.68
මුළු හිමිකම		484,452,588.58	440,894,631.56
ජංගම නොවන වගකීම්			
කල්බදු වාරික වසරට වැඩි	13	9,804,960.99	10,286,196.81
විශ්‍රාමික ප්‍රතිලාභ වගකීම	14	27,162,710.63	26,865,390.00
		36,967,671.62	37,151,586.81
ජංගම වගකීම්			
බැංකු අයිරාව - මහජන බැංකුව	15	29,264,954.69	29,136,376.54
වෙළඳ හා අනෙකුත් ගෙවිය යුතු දෑ	16	400,683,261.39	225,004,933.79
කෙටි කාලීන ණය	17	1,071,367,494.06	1,904,789,446.29
කල්බදු වාරික වසරකට අඩු	13	4,829,025.36	2,986,953.26
		1,506,144,735.50	2,161,917,709.88
මුළු හිමිකම හා වගකීම්		2,027,564,995.70	2,639,963,928.25

ඉහත මූල්‍ය ප්‍රකාශන 2007 අංක 7 දරණ සමාගම් පනතේ අවශ්‍යතාවයන්ට අනුකූල බවට සහතික කරමි.

.....

මුදල් කළමණාකරු

අධ්‍යක්ෂක මණ්ඩලය වෙනුවෙන් අත්සන් යොදා අනුමත කරමි.

.....

සභාපති

.....

අධ්‍යක්ෂක

දිනය: 2012 දෙසැම්බර් 31

හිමිකම වෙනස්වීමේ ප්‍රකාශය

2011 මාර්තු 31 න් අවසන් වූ වසර සඳහා

	ප්‍රකාශ කල ප්‍රාග්ධනය (රු. ශත)	ප්‍රත්‍යාගණන සංචිත (රු. ශත)	පොදු සංචිත (රු. ශත)	රඳවාගත් ලාභ (රු. ශත)	එකතුව (රු. ශත)
2009.04.01 දිනට ශේෂය	100,000,000.00	239,966,642.61	45,607,646.27	(13,657,434.96)	371,916,853.92
ගිනුම්කරණ ප්‍රතිපත්ති වෙනස් වීම්	-	-	-	20,139,135.00	20,139,135.00
වසර සඳහා ලාභය/(අලාභය)	-	-	-	48,838,642.64	48,838,642.64
2010.03.31 දිනට ශේෂය	**100,000,000.00**	**239,966,642.61**	**45,607,646.27**	**55,320,342.68**	**440,894,631.56**
පෙර වර්ෂයේ ගැලපීම්	-	-	-	(9,962.00)	(9,962.00)
2010.04.01 දිනට ශේෂය	100,000,000.00	239,966,642.61	45,607,646.27	55,320,342.68	440,894,631.56
වසර සඳහා ලාභය/(අලාභය)	-	-	-	43,567,919.02	43,567,919.02
2011.03.31 දිනට ශේෂය	**100,000,000.00**	**239,966,642.61**	**45,607,646.27**	**98,878,299.70**	**484,452,588.58**

මුදල් ප්‍රවාහ ප්‍රකාශය

2011 මාර්තු 31න් අවසන් වූ වසර සඳහා

අවසන් වසර සඳහා	(ආසන්නතම රු.000' ට වටයා ඇත.)	
	2011.03.31	2010.03.31
මෙහෙයුම් කටයුතු වලින් ලද මුදල් ප්‍රවාහය		
ගනුදෙනුකරුවන්ගෙන් ලද මුදල්	2,698,452	1,744,243
සේවකයන්ට හා සැපයුම්කරුවන්ට ගෙවූ මුදල්	(2,527,214)	(1,685,464)
	171,238	58,779
මෙහෙයුම් වලින් ලද මුදල්		
ගෙවූ පොළී	(167,928)	(31,201)
ගෙවූ ආදායම් බදු	(7,442)	(4,221)
මෙහෙයුම් කටයුතු වලින් ලද ශුද්ධ මුදල් ප්‍රවාහය	(4,132)	23,357
ආයෝජන කටයුතු වලින් ලද මුදල් ප්‍රවාහය		
උපකරණ මිලට ගැණුම්	(22,530)	(31,185)
උපකරණ විකුණුම්	-	2,388
ලද පොළී	14,674	8,080
ආයෝජන කටයුතු වලින් ලද ශුද්ධ මුදල් ප්‍රවාහය	(7,856)	(20,717)
මූල්‍ය කටයුතු වලින් ලද මුදල් ප්‍රවාහය		
කල්බදු වගකීම් සඳහා ගෙවීම	(6,144)	(3,695)
මූල්‍ය කටයුතු වලින් ලද ශුද්ධ මුදල් ප්‍රවාහය	(6,144)	(3,695)
මුදල් හා මුදල් වලට සමාන දෑ වල ශුද්ධ වැඩිවීම/(අඩුවීම)	(18,132)	(1,055)
වසර ආරම්භයේ මුදල් හා මුදල් වලට සමාන දෑ	(6,291)	(5,236)
වසර අවසානයේ මුදල් හා මුදල් වලට සමාන දෑ	**(24,423)**	**(6,291)**
	31/03/2011	**31/03/2010**
බැංකු අයිරාව	(29,265)	(29,136)
මුදල් හා බැංකු ශේෂය	4,834	22,837
මුද්දර	8	8
වසර අවසානයේ මුදල් හා මුදල් වලට සමාන දෑ	**(24,423)**	**(6,291)**

මූල්‍ය වාර්තා වලට සටහන්

සටහන 01 - වැදගත් ගිණුම්කරණ ප්‍රතිපත්තීන්

1.1.1 ආයතනයේ නාමය වෙනස් කිරීම

එස්.ටී.සී. ජෙනරල් ට්‍රේඩින් සමාගම (සීමා සහිත) යන නාමය 2010 ඔක්තෝබර් 01 වන දින වෙනස් කරන ලදී. සී/ස ශ්‍රී ලංකා රජයේ වාණිජ (විවිධ) නීතිගත සංස්ථාව යන නාමය යටතේ දැනට මෙම ආයතනය සමාගම් රෙජිස්ට්‍රාර් යටතේ ලියාපදිංචි කොට ඇත.

1.1.2 පිළියෙල කිරීමේ පදනම

සමාගමේ මූල්‍ය වාර්ථා, ශේෂ පත්‍රය, ආදායම් ප්‍රකාශය, හිමිකම් වෙනස්වීමේ ප්‍රකාශය, මුදල් ප්‍රවාහ ප්‍රකාශය, ගිණුම්කරණ ප්‍රතිපත්තීන් හා මූල්‍ය වාර්ථාවලට සටහන් යන කොටස්වලින් සමන්විතය. සමාගමේ මූල්‍ය ප්‍රකාශන පිළියෙල කර ඇත්තේ ඓතිහාසික පිරිවැය ක්‍රමය පදනම් කරගෙන ශ්‍රී ලංකා වරලත් ගණකාධිකාරී ආයතනය විසින් හඳුන්වා දී ඇති ගිණුම්කරණ ප්‍රතිපත්තීන්වලට අනුවය. මෙම ප්‍රතිපත්ති, විශේෂයෙන් සඳහන් කර නොමැති අවස්ථාවල හැර, සමාගම විසින් අඛණ්ඩව පවත්වාගෙන යයි.

මූල්‍ය ප්‍රකාශනවලට බලපාන උද්ධමනකාරී සාධකවලට ගැලපීම් සිදුකර නොමැත.

මෙම වර්ෂයේ ඉදිරිපත් කිරීම තහවුරු කිරීම සඳහා අවශ්‍ය වූ විටක ලබා ගැනීමට පෙර වර්ෂයේ දත්තද නැවත ඉදිරිපත් කොට ඇත.

වැදගත් හා සුදුසු ප්‍රතිපත්තීන් ඉදිරි සටහන් වල ඉදිරිපත් කර තිබේ.

1.1.3 විදේශ මුදල් ගනුදෙනු

විදේශ මුදල් ගනුදෙනු ගිණුම්ගත කරන්නේ අදාල ගනුදෙනුව සිදුවූ දිනට පැවති, හුවමාරු අනුපාතය පදනම් කරගෙනය. අදාල ගනුදෙනු පියවීමේදී ඇති වූ ලාභ හෝ අලාභ පරිවර්තනය කර ඇත්තේ වසර අවසානයේ පැවති හුවමාරු අනුපාතය අනුවය.

1.1.4 ආදායම් බදු

(අ.) වර්තමාන ආදායම් බදු ගණනය කර වෙන් කොට ඇත්තේ ව්‍යාපාරයේ මෙහෙයුම් අනුව, 2006 අංක 10 දරණ ආදායම් බදු පනතේ නියමයන්ට අනුකූලවය.

(ආ.) විලම්භිත බදු

විලම්භිත බදු සඳහා වෙන් කිරීමක් ශ්‍රී ලංකා ගිණුම්කරණ ප්‍රමිතීන්ට අනුව ආයතනය සිදුකර නොමැත.

1.1.5 පිරිවැටුම මත පදනම් වූ බදු

පිරිවැටුම මත පදනම්වූ බදු වලට එකතු කළ අගය මත බදු, ආර්ථික සේවා ගාස්තු , ව්‍යාපාර පිරිවැටුම් බදු සහ ජාතිය ගොඩ නැගීමේ බද්ද ඇතුළත්ය.

1.1.6 ශේෂ පත්‍ර දිනෙන් පසු සිදුවූ සිද්ධීන්

ශේෂ පත්‍ර දිනට පසුව සිදුවූ සියලුම ප්‍රමාණාත්මක සිදුවීම් සැලකිල්ලට ගනු ලබන අතර අවශ්‍ය ගැලපීම් හා හෙළිදරවු කිරීම් අවශ්‍ය පරිදි සිදු කර ඇත.

1.1.7 අඛණ්ඩ පැවැත්ම

සමාගමට එහි කටයුතු අනාගත කාලපරිච්ඡේදයක් සඳහා කරගෙන යාමට අවශ්‍ය සම්පත් සමාගම සතුවන බව අධ්‍යක්ෂ මණ්ඩලය තහවුරු කර ඇත. එම නිසා අඛණ්ඩ පැවැත්ම නැමති සංකල්පය මූල්‍ය ප්‍රකාශන පිළියෙල කිරීමේදී සැලකිල්ලට ගෙන ඇත.

1.1.8 ඇස්තමේන්තු හා විනිශ්චයන් භාවිතය

මූල්‍ය ප්‍රකාශන පිලියෙල කිරීමේ දී ගිණුම්කරණ ප්‍රතිපත්තිවල ප්‍රායෝගිකත්වයට සහ වත්කම්, වගකීම්, ආදායම් හා වියදම් වලට බලපාන විනිශ්චයන්, ඇස්තමේන්තු සහ උපකල්පනයන් කලමනාකාරීත්වය විසින් සිදු කරයි.

1.1.10 ගිණුම්කරණ ප්‍රතිපත්ති වෙනස් වීම.

සමාගම විසින් යොදාගෙන ඇති ගිණුම්කරණ ප්‍රතිපත්ති සඳහන් කර ඇති අවස්ථාවල හැර අන් සැම විටම කලින් වර්ෂයේ යොදාගත් ගිණුම්කරණ ප්‍රතිපත්තීන්ම වේ.

1.1.11 සංසන්දනාත්මක සංඛ්‍යා විශ්ලේෂණය

පසුගිය වසරේ මූල්‍ය ප්‍රකාශන වල අදාල ශේෂයන් සංසන්දනය කිරීම සඳහා නැවත වර්ගීකරණය කර ඉදිරිපත් කිරීම.

මූල්‍ය වාර්තා වලට සටහන්

1.2. වත්කම්

1.2.1 දේපල, පිරියත හා උපකරණ

(අ.) හඳුනාගැනීම

දේපල, පිරියත, උපකරණ මූලිකව පිරිවැයට හඳුනාගෙන ඇත. ඉඩම් හා ගොඩනැගිලි බාහිර ස්වාධීන තක්සේරුකරුවකු විසින් තීරණය කරන ලද වෙළඳපල වටිනාකමටය. ඉතිරි දේපල, පිරියත හා උපකරණ පිරිවැයෙන් සමුච්චිත ක්ෂය අඩුකල අගයට පෙන්වයි.මෙම උපකරණ වල හඳුනාගෙන ඇති මූලික පිරිවැයෙහි එම භාණ්ඩ භාවිතා කිරීමේ තත්වයට ගෙන ඒම සඳහා දරණ ලද වියදම් මෙහි අඩංගු වේ.

(ආ.) ක්ෂයවීම්

ක්ෂය කිරීම් කර ඇත්තේ සරල මාර්ග ක්‍රමයටයි. මේ යටතේ පිරිවැය හෝ ප්‍රත්‍යාගනිත වටිනාකමෙන් සුන්බුන් අගය අඩුකර ඵලදායී ජීවිත කාලය පුරාවට ආදායමට වෙරෙහිව බෙදාහරී.

ගොඩනැගිලි	- 7.5%
මෝටර් රථ	- 20%
උපකරණ	- 10%
ගෘහභාණ්ඩ හා සවි කිරීම්	- 10%
පරිඝණක	- 33.33%

ඉඩම් එහි ඵලදායී ජීවිතකාලය අසීමිත නිසා ක්ෂයකර නොමැත. දේපල, පිරියත හා උපකරණ උපලබ්ධියෙන් ලද ලාභය අලාභය ගණනය කිරීමේදී ලද වටිනාකම හා වත්කම පොත්වල පවත්වාගෙන ආ අගය සන්සන්දනය කර ඇත. මෙහෙයුම් ලාභය ගණනය කිරීමේදී මෙම ලාභය හෝ අලාභය සැලකිල්ලට ගනී.

(ඇ.) මූල්‍ය කල්බදු

මූල්‍ය කල්බදු ක්‍රමයට ලබාගත් දේපල, පිරියත හා උපකරණ ප්‍රාග්ධනිත කරන අතර එහි පිරිවැය ඒවායේ ඵලදායී ජීව කාලය පුරා ක්ෂය කරයි. කල්බදු විකුණුම්කරුට ගෙවීමට ඇති මූලික මුදල වගකීම් යටතේ දක්වන අතර කල්බදු වාරික වල ඇති කල්බදු පොලිය එක් එක් වර්ෂයේ ආදායම් ප්‍රකාශයට ලියාහරියි.

(ඈ.) ඇපයට තබන ලද ස්ථාවර වත්කම්

ඉඩම් සහ ගොඩනැගිලි ඇතුලත්ව කිසිඳු ස්ථාවර වත්කමක් ඇපයට තබා නොමැත.

1.2.2 ආයෝජන

(අ.) දිගුකාලීන ආයෝජන

දිගුකාලීන පදනම මත ඇති ආයෝජන ජංගම නොවන ආයෝජන ලෙස වර්ග කර ඇති අතර ඒවා පිරිවැයට අගය කරයි. ආයෝජන පිරිවැයට, අත්පත්කර ගැනීමේ පිරිවැය, තැරැව් ගාස්තු හා ගනුදෙනු පිරිවැය ඇතුළත් කරයි.

(ආ.) කෙටිකාලීන ආයෝජන

කෙටිකාලීන ආයෝජන ශේෂපත්‍ර දිනට පැවති වෙළඳපොල අගයට හඳුනාගනී. කිසියම් ලාභයක් හෝ අලාභයක් ඇත්නම් එය ආදායම් ප්‍රකාශයේ හඳුනා ගනී.

1.2.3 තොග

i තොග අගය කරන්නේ පිරිවැය හෝ ශුද්ධ උපලබ්ධි අගයෙන් අඩු අගයටය. පිරිවැය තීරණය කරන්නේ හරිත සාමාන්‍ය ක්‍රමයටය. ශුද්ධ උපලබ්ධි අගය ගණනය කරන්නේ සාමාන්‍ය ව්‍යාපාරික තත්වයන් යටතේ තොගය විකිණිය හැකි අගයෙන් සම්පූර්ණ කිරීමේ පිරිවැය හා විකුණුම් වියදම් අඩු කිරීමෙන් පසුවය. මන්දගාමී තොග හා හානි වූ තොග සඳහා අවශ්‍ය වෙන්කිරීම් සිදුකරයි.

ii ලාභ අලාභ ගිණුමෙහි රු 205,514,403.60 වටිනාකමක් තොගයෙහි විකුණුම් පිරිවැය ලෙස ගනණය කොට ඇත.

iii සෙමින් අලෙවි වන තොග සඳහා පොදු වෙන්කිරීමක් කළමණාකාරිත්වය විසින් ගෙන තිබේ.මෙය පහත සඳහන් කොට ඇත.

තොගය වර්ෂ 1 සහ 2 අතර	- තොගයේ වටිනාකමින් 25%
තොගය වර්ෂ 2 සහ 3 අතර	- තොගයේ වටිනාකමින් 50%
තොගය වර්ෂ 3 සහ 4 අතර	- තොගයේ වටිනාකමින් 75%
තොගය වර්ෂ 4 ට වැඩි	- තොගයේ වටිනාකමින් 100%

iv තොගයේ වටිනාකමින් රු.මිලියන 20 ක භාණ්ඩ මහජන බැංකුවේ ණය පහසුකම් සඳහා ඇපයට තබා ඇත.

1.2.4 වෙළඳ ලැබිය යුතු දෑ

වෙළඳ ණයගැතියන් උපලබ්ධි කලහැකි අගයට පවත්වා ගනී. වර්ෂය අවසානයේ පවතින ණයගැති ශේෂයන් මත අඩමාණ ණය වෙන්කිරීම සිදුකරන අතර බොල්ණය වර්ෂය තුළදී හඳුනාගත් අවස්ථාවේ කපාහරී.

මූල්‍ය වාර්තා වලට සටහන්

1.2.5 මුදල් හා මුදල් වලට සමාන දෑ

මුදල් හා මුදල් වලට සමාන අයිතමයන් ලෙස අතැති මුදල්, ඉල්ලුම් තැන්පතු හා ඉහළ ද්‍රවශීලතාවයකින් යුක්ත ආයෝජන ඇතුළත් කරයි.

මුදල් ප්‍රවාහ ප්‍රකාශය පිළියෙල කිරීමේ දී මුදල් හා මුදල් වලට සමාන දෑ වලට ඇතුළත් කරනු ලබන්නේ අතැති මුදල් හා ඉල්ලුම් තැන්පතු පමණි.

1.3 වගකීම් හා වෙන්කිරීම්

1.3.1 වෙළඳ හා අනෙකුත් ගෙවිය යුතු දෑ

වෙළඳ හා අනෙකුත් ගෙවිය යුතු දෑ පොත් අගය මත සඳහන් කර ඇත.

1.3.2 බොල් ණය සඳහා වෙන්කිරීම්

අතීත සිදුවීමක ප්‍රතිඵලයක් ලෙස සමාගමට නීතිමය හෝ ගිවිසුම්මය වගකීමක් පවතී නම් හා එම වගකීම නිදහස් කිරීම සඳහා ආර්ථික සම්පත් ප්‍රමාණයක් පිටතට ගලා යන්නේ නම් හා එම වගකීම් විශ්වසනීය ලෙස මැනිය හැකි නම් ඒ සඳහා වෙන්කිරීම් සිදු කරයි. මෙම ණය මූදල් පාරිභෝගකයන් විසින් ආපසු ගෙවීමේ හැකියාව ආයතනය විසින් හදුනා ගන්නා අතර ඒ අනුව පහත දැක්වෙන ආකාරයට බොල් ණය වියදම් ලෙස ආදයම් වාර්ථාවේ දැක්වේ.

- අවුරුදු 2 දක්වා ණයගැතියන්ගෙන් 25% ක වටිනාකමක් බොල් ණය ලෙස කපාහරිනු ලබන්නේ එම ණයගැතියන් අදාල කාලය තුල ණය මුදල නොගෙවූ විටය.
- අවුරුදු 2 ට වැඩි ණයගැතියන්ගෙන් 100% ක වටිනා

1.3.3 සේවක ප්‍රතිලාභ පිරිවැය

(අ.) හඳුනාගත් ප්‍රතිලාභ සැලසුම

(ආ.) සේවා සැපයීම

සේවා සැපයීම මගින් ඉපයූ ආදායම අදාල ගිණුම් වර්ෂය තුල ගිණුම් ගත කර ඇත.

(ඇ.) පොලී ආදායම

පොලී ආදායම වාර්ෂිකව උපචිත පදනම මත හදුනාගැනේ.

(ඈ.) අනිකුත් ආදායම්

අනිකුත් ආදායම් වාර්ෂිකව උපචිත පදනම මත හදුනාගැනේ.

(ඉ.) ලාභ අලාභ

දේපල ,පිරියත,උපකරණ හා අනෙකුත් ජංගම නොවෙන වත්කම් උපලබ්ධියෙන් ලැබෙන ආදායම්ය.අදාල උපලබ්ධියෙන් ලැබෙන ධාරණ අගයන් අදාල උපලබ්ධීන්ට සම්බන්ධ වියදම් අඩු කිරීමෙන් පසුව ආදායම් ප්‍රකාශයට හදුනාගැනේ.

1.3.4 වියදම් හඳුනාගැනීම

(අ.) අයභාර වියදම්

ආදායම් ප්‍රකාශයේ අයභාර වියදම හඳුනාගනු ලබන්නේ දැරූ පිරිවැය ආදායම ඉපයුමට දායක වන විටය. ව්‍යාපාරය පවත්වාගෙන යෑමේදී ඇතිවන සියලුම වියදම් හා ප්‍රාග්ධන වත්කම් කාර්යක්ෂමව නඩත්තු කිරීමේ වියදම්, ක්ෂයවීම් ද සමග වසරේ ලාභය ගණනය කිරීම සඳහා ආදායම සමග ගලපා ඇත.

(ආ.) ප්‍රාග්ධන වියදම්

ස්ථාවර ස්වභාවයේ වත්කම් අත්පත් කරගැනීමට, දීර්ඝ කිරීමට, වැඩිදියුණු කිරීමට හා ව්‍යාපාරය තුළ ධාරිතාවය වැඩිදියුණු කිරීමට දැරූ වියදම් ප්‍රාග්ධන වියදම් ලෙස හඳුනා ගනී.

සටහන 1.4 - ශේෂ පත්‍ර දිනට පසු සිදුවීම්

මූල්‍ය ප්‍රකාශනවල හඳුනාගතයුතු හෝ හෙලිදරව් කළ යුතු ශේෂ පත්‍ර දිනට පසු සිදුවීම් කිසිවක් නොමැත.

සටහන 1.5 - සම්බන්ධිත පාර්ශව සමග ගනුදෙනු

මූල්‍ය ප්‍රකාශනවල හඳුනාගතයුතු හෝ හෙලිදරව් කළ යුතු ශේෂ පත්‍ර දිනට පසු සිදුවීම් කිසිවක් නොමැත.

1.5.1 ප්‍රධාන කළමනාකාරවරුන් යටතට අධ්‍යක්ෂමණ්ඩල සාමාජිකයන් ඇතුළත් වේ.

2010 / 2011 හා 2009 / 2010 යන වර්ෂ වලදී පිළිවෙලින් රු. 739,305.00 හා 709,641.00 මුදලක් අධ්‍යක්ෂක පාරිශ්‍රමික ලෙස ගෙවා ඇත.

1.5.2 සම්බන්ධිත ඒකක සමග ගනුදෙනු

සී/ස ශ්‍රී ලංකා රජයේ වාණිජ (විවිධ) නීතිගත සංස්ථාවේ ක්‍රියාකාරී සම්බන්ධිත ඒකකයන් කිසිවක් නොමැත.

මූල්‍ය වාර්තා වලට සටහන්

සටහන 02 - ආදායම

	2010 / 2011 (රු. ශත)	2009 / 2010 (රු. ශත)
විකුණුම්	1,104,707,245.15	912,419,683.69
අඩු : ආපසු එවුම්	(3,246,817.99)	(28,706,984.47)
දළ විකුණුම්	1,101,460,427.16	883,712,699.22
අඩු : පිරිවැටුම් බදු	(8,607,149.60)	(8,837,126.99)
ශුද්ධ විකුණුම්	**1,092,853,277.56**	**874,875,572.23**

සටහන 03 - අනෙකුත් ආදායම්

	2010 / 2011 (රු. ශත)	2009 / 2010 (රු. ශත)
ලද පොලී බිග් බයි	-	270,209.00
ශ්‍රම ආදායම්	80,675.00	165,865.15
වෙනත් විවිධ ආදායම්	7,136,672.71	3,302,426.66
වීකුණුම් කොමිස්	1,601,669.77	1,265,691.13
විනිමය ගනුදෙනු මත ලාභ/ (අලාභ)	(1,602.00)	634.00
ලද කුළී - අබාන්ස් ප්‍රදර්ශනාගාරය	25,200,000.00	24,000,000.00
මොබිටෙල් ආයතනයෙන් ලද ආදායම්	22,905,158.22	55,545,206.91
කොමිස් - TVS	20,404,975.00	7,432,640.00
සේවක ණය මත පොලී	536,647.51	291,635.75
දේපල පිරියත උපකරණ විකිණීමෙන් ලද ලාභ/ (අලාභ)	-	2,387,497.00
කොමිස් - CIC	397,008.00	183,163.50
සැපයුම් කරුවන් ලියාපදිංචියෙන් ලද ආදායම්	850,500.00	-
කෙටි කාලීන ආයෝජන සහ ස්ථාවර තැන්පතු වලින් ලද ආදායම	15,304,682.81	7,369,854.56
	94,416,387.02	**102,214,823.66**

බජට් පැක් සහ ලැබිය යුතු සහනාධාරය - ආනයනික සහල්

කළමණාකාරීත්වය විසින් වෙළඳ පොලේ මිල පාලනය කිරීම සඳහා විශේෂත ව්‍යාපෘති දෙකක් ක්‍රියාත්මක කරන ලදී. ඒවා නම් ආනයනික සහල් බෙදා හැරීම සහ සහන මලු බෙදා හැරීමයි.

ඉහත ව්‍යාපෘති දෙක විශේෂිත ව්‍යාපෘති දෙකක් වූ නිසා ඉන් ලැබුණු ලාභ (අලාභ) වෙනත් ආදායම් යටතේ පෙන්වා ඇත.එහි ආදායම සහ වියදම එකිනෙක හිලවු කර පෙන්වීම සිදු කරනු ලැබුවේ ශ්‍රී ලංකා ගිණුම්කරණ ප්‍රමිති අංක 3 හි 34 වන ඡේදයෙහි ඇති ගණුදෙනු හිලව් කිරීම අනුවය.

ඉහත ව්‍යාපෘති දෙක සඳහා සිදුවී ඇති ඌනතාවය මහා භාණ්ඩාගාරයේ මූල්‍යමය සහනාධාරයක් වශයෙන් ගෙවීමට එකඟ වී ඇති නිසා ව්‍යාපෘති දෙකෙන් අලාභයක් හෝ ලාභයක් ඇති නොවීය.

මූල්‍ය වාර්තා වලට සටහන්

සටහන - 04 බෙදාහැරීමේ වියදම්

	2010 / 2011 (රු. ශත)	2009 / 2010 (රු. ශත)
විකුණුම් දිරි දීමනා	5,441,413.94	2,580,750.00
වෙළඳ සාම්පල් පරීක්ෂාව	114,584.88	160,052.28
ටෙන්ඩර් පෝර්මිස්	177,154.00	2,075,970.80
සැපයුම් කරුවන් ලියාපදිංචි කිරීමේ වියදම්	374,675.09	30,631.40
විකණුම් මධ්‍යස්ථාන කුළිය - ගල්කිස්ස	97,739.27	94,800.00
ගබඩා කුළී/ බදු	2,189,227.35	1,074,295.86
විකණුම් මධ්‍යස්ථාන වියදම්	3,395,801.72	702,363.26
ලොරි කුළී/ ප්‍රවාහන	1,051,728.92	1,450,120.52
සේවා ගාස්තු	279,521.25	568,143.11
වෙළඳ අනුග්‍රහක සහකාර දිරි දීමනා	2,012,353.62	3,037,248.49
වෙළඳපොළ වියදම්	681,632.93	39,756.65
බලපත්‍ර ගාස්තු - විකුණුම්	248,020.00	228,977.00
ටෙලෙක්ස් ෆැක්ස් හා ඊමේල් ගාස්තු	116,148.42	-
වෙළඳ වට්ටම්	-	830,850.31
විදේශ ගමන් ගාස්තු	145,700.00	376,926.23
වෙළඳ ප්‍රවර්ධන වියදම්	2,297,145.00	151,913.68
ප්‍රචාරක වියදම්	5,426,201.08	6,394,510.25
තෑගි වවුචර්	49,708.00	-
තොගය වෙන්කර කපාහැරීමේ වියදම්	-	955,658.00
හානිවූ/ මන්දගාමී තොග සඳහා වෙන්කිරීම්	-	7,811,240.00
බොල් හා අඩමාණ ණය	-	11,035,344.34
අයකල නොහැකි වකතුකළ අගය මත බදු	4,716,118.82	11,815,218.47
ජාතිය ගොඩ නැංවීමේ බදු	3,191,195.00	-
	32,006,069.29	**51,414,770.65**

සටහන - 05 පරිපාලන වියදම

	2010 / 2011 (රු. ශත)	2009 / 2010 (රු. ශත)
වැටුප්	29,707,633.20	40,042,142.24
සේ.අ. අ. දායක මුදල්	10,932,994.71	8,493,478.32
සේ.නි. භා. අ. දායක මුදල්	2,262,566.24	1,699,516.50
අතිකාල හා විශේෂ දීමනා	7,372,637.64	5,598,896.32
වාර්ෂික ප්‍රසාද දීමනා	-	299,000.00
අනියම් සේවක වැටුප්	18,139,213.63	8,060,798.07
සේවක වන්දි	616,646.00	716,646.00
සුභ සාධක පහසුකම්	1,396,746.05	1,568,929.90

මූල්‍ය වාර්තා වලට සටහන්

කාර්ය මණ්ඩල වෛද්‍ය වියදම්	695,165.96	998,625.28
පවුල් සුභ සාධක ආධාර	476,962.37	785,000.00
නිල ඇඳුම්	176,797.89	189,867.40
ශ්‍රම වියදම්	905,502.00	912,428.22
නිවාඩු දිරි දිමනා දීමනා	1,349,543.94	2,642,610.00
මරණ පාරිතෝෂික	-	150,000.00
සේවා මණ්ඩල පාරිතෝෂික	3,751,856.38	3,290,339.25
වෘත්තීමය පුද්ගලයින් සඳහා වාර්ෂික ගාස්තු	6,276.84	-
ගමන් හා යැපීම් ගාස්තු	581,384.97	613,456.65
විගණන ගාස්තු	108,154.73	150,000.00
උපදේශක ගාස්තු	-	23,575.00
නීති ගාස්තු	512,005.26	49,052.00
ලේඛක වියදම්	92,566.54	63,087.60
අධ්‍යක්ෂක වැටුප්	375,837.70	720,000.00
අධ්‍යක්ෂක ගාස්තු	23,958.98	59,000.00
මාණ්ඩලික රැස්වීම් වියදම්	3,234.91	14,745.00
රක්ෂණ-සාමාන්‍ය	1,232,835.04	370,734.97
වරිපණම් හා බදු	2,281,164.06	1,776,739.20
බලපත්‍ර ගාස්තු - පරිපාලන	134,123.01	270,029.66
දුරකථන ගාස්තු	3,665,223.01	1,245,482.31
විදුලිය ගාස්තු	3,039,252.14	1,570,986.18
තැපැල් ගාස්තු	158,851.46	287,116.48
ජල බිල්පත්	620,537.23	391,943.43
ප්‍රවෘත්ති පත්‍ර හා සඟරා	85,850.00	107,235.75
මුද්‍රණ හා ලිපිද්‍රව්‍ය	1,753,210.00	3,878,040.67
නඩත්තු - ගොඩනැගිලි	5,430,607.23	2,259,385.06
නඩත්තු - කාර්යාල / උපකරණ	4,064,706.54	5,616,643.73
නඩත්තු - ගබඩා / උපකරණ	3,713,324.04	1,116,505.42
නඩත්තු - වෙළඳ අංශ	1,619,758.57	4,542,892.20
නඩත්තු - මෝටර් රථ	2,035,967.10	2,034,373.89
මෝටර් රථ වාහන ලියාපදිංචිය හා රක්ෂණය	320,404.86	539,706.43
ඉන්ධන හා ලිහිසිතෙල්	1,411,902.30	1,882,893.18
පරිෂණක කළමනාකරණ ගාස්තු	1,469,355.00	87,480.00
පරිෂණක ලිපිද්‍රව්‍ය	-	294,679.27
පරිෂණක තැටි	-	11,432.76
පරිෂණක නඩත්තු	346,697.00	218,714.70
ක්ෂය කිරීම් - ගොඩනැගිලි	3,455,754.27	3,085,200.00
ක්ෂය කිරීම් - මෝටර් රථ	7,719,582.22	5,691,046.52
ක්ෂය කිරීම් - යන්ත්‍රෝපකරණ	3,001,152.85	2,898,372.00
ක්ෂය කිරීම් - ගෘහ භාණ්ඩ	1,183,601.64	549,830.78
ක්ෂය කිරීම් - මෙවලම් හා උපකරණ	36,387.63	27,647.07
රථ වාහන කුලී	1,359,333.33	1,628,750.00

මූල්‍ය වාර්තා වලට සටහන්

බැංකු ගාස්තු	1,241,843.34	922,118.57
හර බදු	2,595,558.41	1,426,968.47
පර්යේෂණ හා සංවර්ධන ගාස්තු	618,556.70	-
කාර්ය මණ්ඩල පුහුණු හා සංවර්ධන	923,536.56	24,350.00
කොටස් වල ආයෝජන අගය කපා හැරීම	49,990.00	49,930.00
	135,056,751.48	**121,948,422.45**

සටහන - 06 මූල්‍ය පිරිවැය

	2010 / 2011 (රු. ශත)	2009 / 2010 (රු. ශත)
බැංකු අයිරා පොළී	471,486.39	3,040,807.98
ටී.ආර්. ණය පොලී	4,536,645.12	3,534,209.21
කල්බදු පොලී	2,596,165.13	2,091,485.49
	7,604,296.64	**8,666,502.68**

සටහන - 07 දේපල, පිරියත සහ උපකරණ

	පිරිවැය 01.04.2010	එකතු කිරීම් සහ ඉවත් කිරීම්	පිරිවැය 31.03.2011	ගොඩ නැගුණු ක්ෂය අගය 31.03.2011	ක්ෂය අගය වර්ශය සඳහා	ගොඩ නැගුණු ක්ෂය අගය 31.03.2011	ලිඛිත අගය 2011.03.31	ලිඛිත අගය 2011.03.31
ඉඩම්	226,240,000.00	-	226,240,000.00	-	-	-	226,240,000.00	226,240,000.00
ගොඩනැගිලි	41,136,000.00	4,940,723.58	46,076,723.58	21,596,400.00	3,455,754.27	25,052,154.27	21,024,569.31	19,539,600.00
මෝටර් රථ	36,821,438.58	9,681,023.80	46,502,462.38	15,698,453.12	7,719,582.22	23,418,035.34	23,084,427.04	21,122,985.46
කාර්යාල උපකරණ	10,300,312.20	802,185.29	11,102,497.49	8,434,678.18	1,110,249.75	9,544,927.93	1,557,569.56	1,865,634.02
පරිඝණක	15,662,787.97	397,798.56	16,060,586.53	11,980,439.00	1,890,903.10	13,871,342.10	2,189,244.43	3,682,348.97
මෙවලම් හා උපකරණ	1,312,009.63	118,895.22	1,430,904.85	1,159,560.93	36,387.63	1,195,948.56	234,956.29	152,448.70
ලී බඩු හා සවිකිරීම්	13,562,105.59	6,589,260.20	20,151,365.79	9,777,738.17	1,183,601.64	10,961,339.81	9,190,025.98	3,784,367.42
	345,034,653.97	**22,529,886.65**	**367,564,540.62**	**68,647,269.40**	**15,396,478.61**	**84,043,748.01**	**283,520,792.61**	**276,387,384.57**

සටහන - 08 ආයෝජිත කොටස්

	2010 / 2011 (රු. ශත)	2009 / 2010 (රු. ශත)
එස් ටී සී මෙඩිකල් ලිමිටඩ්	49,990.00	49,990.00
අඩු :එස් ටී සී මෙඩිකල් ලිමිටඩ් හි කොටස් වල ආයෝජන අගය කපා හැරීම	(49,990.00)	-
	-	49,990.00
සිලෝන් ෂිපින් ලයින්ස්	20.00	20.00
	20.00	**50,010.00**

මූල්‍ය වාර්තා වලට සටහන්

සටහන - 09 තොග

	2010 / 2011 (රු. ශත)	2009 / 2010 (රු. ශත)
අවසාන තොගය සටහන 9.1	165,996,932.31	1,827,268,149.78
මාර්ගස්ථ තොග	44,950,848.57	66,863,716.12
හානිවූ හා මන්දගාමී තොග සඳහා වෙන් කිරීම්	(4,433,377.28)	(13,140,529.28)
	206,514,403.60	**1,880,991,336.62**

සටහන - 09.1 අවසන් තොගය

	2010 / 2011 (රු. ශත)	2009 / 2010 (රු. ශත)
සාමාන්‍ය වෙළඳ තොගය	165,996,932.31	99,542,694.00
බජට් පැක් මෙහෙයුම් තොගය	-	50,151,350.78
ආනයනික සහල් තොගය	-	1,677,574,105.00
	165,996,932.31	**1,827,268,149.78**

සටහන - 10 වෙළඳ හා අනෙකුත් ලැබිය යුතු දෑ

	2010 / 2011 (රු. ශත)	2009 / 2010 (රු. ශත)
වෙළඳ ණයගැතියෝ	133,281,233.09	167,044,370.38
අඩු : බොල් හා අඩමාණ ණය වෙන්කිරීම	(14,102,070.79)	(14,102,070.79)
ලැබිය යුතු වෙනත් දෑ	9,376,300.70	109,870,141.47
සේවක ණය	10,593,145.59	6,925,122.18
ඉදිරියට ගෙවූ දුරකතන ගාස්තු	69,115.25	69,115.25
රේගු තැන්පත් මුදල්	554,303.39	554,303.39
ඉදිරියට ගෙවූ විදුලිය ගාස්තු	99,000.00	99,000.00
ආරක්ෂිත තැන්පත් මුදල් - ජාතික ඉතිරිකිරීමේ බැංකුව	779,548.30	736,927.77
බහාලූ තැන්පත් මුදල්	70,000.00	4,278,000.00
ටෙන්ඩර් තැන්පත් මුදල්	18,650.00	20,150.00
ඉදිරියට ගෙවූ කුලී	652,221.00	652,221.00
විවිධ තැන්පත් මුදල්	796,714.56	896,714.56
වරාය අධිකාරිය	82,508.00	82,508.00
නාවික ඇපවීම - මහජන බැංකුව	1,570,370.84	2,210,800.55
බිඩ් බැඳුම්කර	50,000.00	355,676.50
ඉදිරියට කළ ගෙවීම්	9,625,201.68	2,577,000.00
සුළු මුදල් මත සේවක ණය	17,900.00	17,000.00
ණයවර ලිපි ඇපවීම - මහජන බැංකුව	515,000.00	515,000.00
ගොඩනැගිලි අළුත් වැඩියා සඳහා අත්කාරම්	3,500,000.00	-

මූල්‍ය වාර්තා වලට සටහන්

ලැබිය යුතු ආර්ථික සේවා ගාස්තු	-	1,496,858.00
නැවත අයකරගත හැකි වැට් බදු	8,227,200.00	-
ණය කාඩ්පත් ගිණුම	139,772.72	-
පොළී ලැබීම්	8,756,492.05	-
ලැබිය යුතු ආදායම් බදු	4,275,242.00	4,275,242.00
	178,947,848.38	**288,574,080.26**

සටහන - 11 A ඛජට්පැක් මෙහෙයුම

	2010 / 2011 (රු. ශත)	2009 / 2010 (රු. ශත)
විකුණුම්	39,769,107.27	96,483,955.11
විකුණුම් පිරිවැය	(44,564,532.21)	(102,350,577.40)
දළ ලාභය /(අලාභ)	(4,795,424.94)	(5,866,622.29)
මෙහෙයුම් වියදම්	-	(11,110,952.07)
මූල්‍ය පිරිවැය	(22,059.83)	(4,019,958.46)
	(4,817,484.77)	(20,997,532.82)
ඛජට් පැක් ලැබිය යුතු සහනාධාරය	4,817,484.77	20,997,532.82
ලැබිය යුතු සහනාධාරය ඛජට් පැක් ඉදිරියට ගෙන ඒම	20,997,532.82	-
ලැබිය යුතු සහනාධාරය ඛජට් පැක් ඉදිරියට ගෙන යාම	**25,815,017.59**	**20,997,532.82**

සටහන - 11 B ආනයනික සහල් මෙහෙයුම

	2010 / 2011 (රු. ශත)	2009 / 2010 (රු. ශත)
විකුණුම්	989,998,153.18	120,547,531.87
විකුණුම් පිරිවැය	(1,705,602,873.69)	(145,740,445.65)
දළ ලාභය (අලාභ)	(715,604,720.51)	(25,192,913.78)
මෙහෙයුම් වියදම්	(76,367,260.87)	(19,987,460.65)
මූල්‍ය පිරිවැය	(231,238,162.78)	(20,606,445.50)
ලාභය /(අලාභය) ආනයනික සහල් මත	(1,023,210,144.16)	(65,786,819.93)
ආනයනික සහල් ලැබිය යුතු සහනාධාරය	1,023,210,144.16	65,786,819.93
ලැබිය යුතු සහනාධාරය ආනයනික සහල් ඉදිරියට ගෙන ඒම	65,786,819.93	-
ලැබිය යුතු සහනාධාරය ආනයනික සහල් ඉදිරියට ගෙන යාම	**1,088,996,964.09**	**65,786,819.93**

මූල්‍ය වාර්තා වලට සටහන්

සටහන - 12 මුදල් හා මුදල් වලට සමාන දෑ

	2010 / 2011 (රු. ශත)	2009 / 2010 (රු. ශත)
බැංකුවේ ඇති මුදල		
ලංකා බැංකුව-8859546	78,826.96	-
ජාතික සංවර්ධන බැංකුව	5,537.38	33,023.80
සම්පත් බැංකුව	170,840.61	8,409,974.14
සෙලාන් බැංකුව - 001	146,089.73	146,089.73
සෙලාන් බැංකුව - 002	63,403.45	63,403.45
මහජන බැංකුව - බජට් පැක් - සහන	-	5,801,881.83
ජාතික ඉතිරි කිරීමේ බැංකුව	656,350.10	627,521.33
සුළු මුදල්		
සුළු මුදල් අග්‍රිමය	253,632.45	335,611.97
අතැති මුදල්	3,467,791.49	7,427,393.05
	4,842,472.17	**22,844,899.30**

සටහන - 13 කල්බදු මෙහෙයුම

	කැඩ් රථය LG 3246		ලොරි රථ 2 LG 4770 | LG 4773		ඩබල් කැඩ් රථය PB 8458		ටොයෝටා කාර් රථය KI 2427		ටොයෝටා කැමිරි රථය WP KJ 8289		එකතුව	
	(රු. ශත)	(රු. ශත)	(රු. ශත)	(රු. ශත)	(රු. ශත)	(රු. ශත)	(රු. ශත)	(රු. ශත)	(රු. ශත)	(රු. ශත)	(රු. ශත)	(රු. ශත)
ආරම්භක ශේෂය		2,578,339.28		7,431,971.32		5,778,262.50		3,244,882.14		5,543,142.86		24,576,599.10
බදු වාරික ගෙවීම්		(859,452.43)		(2,286,753.99)		(1,650,932.47)		(884,964.33)		(461,928.00)		(6,144,031.22)
ශේෂය 31/03/2011		1,718,886.85		5,145,218.33		4,127,330.03		2,359,917.81		5,081,214.86		18,432,567.88
විලම්බිත පොලිය												
ආරම්භක ශේෂය	758,934.80		2,219,019.85		1,553,590.71		777,635.55		1,172,607.15		6,481,788.06	
ආදායම් ප්‍රකාශයට ගත් ශේෂය	(391,461.70)		(1,068,180.10)		(707,525.62)		(342,939.01)		(173,100.10)		(2,683,206.53)	
		367,473.10		1,150,839.75		846,065.09		434,696.54		999,507.05		3,798,581.53
ණය හිමියෝ කල් බදු		1,351,413.75		3,994,378.58		3,281,264.94		1,925,221.27		4,081,707.81		14,633,986.35
ජංගම වගකීම්												
පවත්නා කල් පිරීමේ කොටස		594,980.63		1,527,938.56		1,134,488.72		631,704.10		939,913.35		4,829,025.36
ජංගම නොවන වගකීම්												
වර්ෂයකට අධික ණය හිමියෝ		756,433.12		2,466,440.02		2,146,776.22		1,293,517.17		3,141,794.46		9,804,960.99

මූල්‍ය වාර්තා වලට සටහන්

සටහන - 14 විශ්‍රාමික ප්‍රතිලාභ වගකීම

	2010 / 2011 (රු. ශත)	2009 / 2010 (රු. ශත)
ආරම්භක ශේෂය	26,865,390.00	25,824,832.50
වසර සඳහා වෙන්කිරීම	3,751,856.38	3,150,737.50
වසර තුළ කළ ගෙවීම්	(3,454,535.75)	(2,110,180.00)
වසර අවසාන ශේෂය	**27,162,710.63**	**26,865,390.00**

සටහන - 15 බැංකු අයිරාව

	2010 / 2011 (රු. ශත)	2009 / 2010 (රු. ශත)
මහජන බැංකුව	29,216,781.72	22,264,972.11
ලංකා බැංකුව 8859546	-	6,528,363.30
ලංකා බැංකුව 1060	47,022.97	343,041.13
මහජන බැංකුව - සහන	1,150.00	-
	29,264,954.69	**29,136,376.54**

සටහන - 16 වෙළඳ හා අනෙකුත් ගෙවිය යුතු දෑ

	2010 / 2011 (රු. ශත)	2009 / 2010 (රු. ශත)
ගෙවිය යුතු ආදායම් බදු	7,217,306.00	689,599.00
සමාජ වගකීම් බදු	224,856.00	33,111.00
ගෙවිය යුතු පිරිවැටුම් බදු	-	5,793,232.00
ජාතිය ගොඩනැගීමේ බද්ද	1,099,518.00	-
විගණන ගාස්තු සඳහා වෙන්කිරීම්	650,000.00	450,000.00
ආපසු ගෙවිය යුතු ටෙන්ඩර් තැන්පතු	60,000.00	45,000.00
ගෙවිය යුතු ආරක්ෂක තැන්පතු -	821,397.12	778,776.59
ගෙවිය යුතු සේ. අ. අ.	1,577,003.97	1,442,548.84
ගෙවිය යුතු සේ. නි. භා. අ.	189,240.62	173,105.92
වෙනත් ණය හිමියෝ විවිධ	219,170.42	219,170.42
වෙනත් ණය හිමියෝ - කුළී අත්තිකාරම්	116,427.00	116,427.00
කාර්යයමණ්ඩල ණයහිමියෝ - බැංකුගත කළ වැටුප් ආදිය	158,420.00	32,500.00
ගෙවිය යුතු වැටුපෙන් අඩුකිරීම් - රා. වා. නි. ස. සුබසාධක සමිතිය	117,632.00	126,931.00
ගෙවිය යුතු වැටුපෙන් අඩුකිරීම් - රක්ෂණ	556.22	3,497.00
ගෙවිය යතු වැටුපෙන් අඩුකිරීම් - මුද්දර	2,025.00	-
ගෙවිය යුතු මුදල් - රණවිරු සෙවන	6,815.00	6,815.00
උපචිත වියදම්	38,175,831.36	22,269,978.49
වෙළඳ ණයහිමියෝ	211,650,211.36	104,200,888.36

මූල්‍ය වාර්තා වලට සටහන්

විදේශ වෙළඳ වගකීම්	44,950,848.57	66,863,715.12
ගෙවිය යුතු වකතුකළ අගය මත බදු	14,163,270.85	17,505,668.82
ගෙවිය යුතු විශේෂිත ගාස්තු	3,404,772.25	1,569,601.58
ගෙවිය යුතු ආර්ථික සේවා ගාස්තු	987,697.00	1,714,232.81
ඉදිරියට කල ගෙවීම්	380,830.34	970,134.84
සේවක රික්‍රියේශන් අරමුදල	300,000.00	-
A B C ට්‍රේඩර්ස් ඇන්ඩ් ඉන්වෙස්මන්ට්	1,144,655.04	-
SALA එන්ටර්ප්‍රයිසස්	5,348,566.51	-
ණය හිමියෝ - සහල්	67,716,210.76	-
	400,683,261.39	**225,004,933.79**

සටහන - 17 කෙටි කාලීන ණය

	2010 / 2011 (රු. ශත)	2009 / 2010 (රු. ශත)
ටී.ආර් ණය - මහජන බැංකුව	15,434,384.06	22,981,149.00
ටී.ආර් ණය -ලංකා බැංකුව 1060	585,462,085.00	1,321,661,572.29
ටී.ආර් ණය -ලංකා බැංකුව 8859546	470,471,025.00	470,471,025.00
ටී.ආර් ණය - මහජන බැංකුව - සහන	-	89,675,700.00
	1,071,367,494.06	**1,904,789,446.29**

வருடாந்த அறிக்கை
2010 - 2011

ஸ்ரீ லங்கா ஸ்டேட் டிரேடிங
(ஜெனரல்) கோப்பரேஷனுக்குப் பதிலாக

කෙළින් යන රාජ්‍ය ආයතන

නිවැරැදි කළමනාකරණයෙන් ලාභ ලබන රාජ්‍ය වාණිජ නීතිගත සංස්ථාව



සභාපති ප්‍රදීප් ගුණවර්ධන මහතා



සාමාන්‍යාධිකාරී පැරකුම් වීරේරත්න මහතා

රූපාන්ති බුලත්සිංහල



නියෝජ්‍ය සාමාන්‍යාධිකාරී (අලෙවි) උපාලි අබේසේකර මහතා



මූල්‍ය කළමනාකාර මෙරිල් තෝනිස් මහතා

Daily News

Tuesday November 15, 201

Busin

Business Editor: (011)

State trading makes profits

ployees get bonus, incentives after 12 years

MANI
AARACHCHI



Chairman Gunawardena

Trading (Gen-
tion (STC)
losses in the
has made a
07 million as
this year.
nan Pradeep
told *Daily*
s that this
ying all past
ran into Rs

ation had
a loss for
il the cur-
t took it
, and they
round the
a short

able to
that we
ing the

agents. Now we are the agent for quality products such as AA paper, Yokohama tyres, Exide batteries and HP computers making over Rs 150 million worth of sales monthly compared to only Rs 20 million during the

Referring to other achievements in the recent past he said the *Upahara* package introduced by the STC to government servants was able to bring down the call charges to Rs 3 and the royalty received from that was a great strength.

The Corporation was able to get an income through TVS motorcycle deals without investing any money.

It was able to increase the number of employees from 165 to 300 including professionals in order to increase productivity. With all these achievements STC is now in a position to compete with the private sector.

Asked how it

commended this. Imp
mentation of creative bu
ness models,tapping
untapped areas and prop
management of huma
resources together with t
dedication of all employe
helped the STC to becom
a profit making institute.

The employees are ge
ting bonuses after 12 year
with several other benefi
such as business loan
attendance bonus and sale
incentives making the
highly motivated. Aske
about future plans he sai
still there are a lot of short
comings. However the Cor
poration is planning to be
the leader in the IT trade
with HP Computers with a
target of Rs

පිටු 28

102 වැනි කාණ්ඩය
287 වැනි පත්‍රය

වෂී 2011 ක්‍රවූ නොවැම්බර් මස 29 වැනිදා අඟහරුවාදා

එජාපය කුණු

රාජ්‍ය විවි
දැන් ලාභ

PUBLIC VIEWS ABOUT STC PROGRESS

කට රුපියල් ලක්ෂ
500ක ආදායමක්

හාණ්ඩ දසදහසක්
පමණ අලෙවියට

රුපියල් මිලියන
300ක ස්ථාවර තැන්ප

විජයානි එදිරිසිංහ සහ ආසිරි මල්ලවආරච්චි

එක්සත් ජාතික පක්ෂ ආණ්ඩුව 2002දී පෞද්ගලික අංශයට දේපළවිකුණා දැමූ රාජ්‍ය විවිධ නීතිගත සංස්ථාව දැන් මසකට රුපියල් ලක්ෂ 2500ක ආදායමක් උපයන ආයතනයක් බවට පත්ව තිබේ. මෙම සංස්ථාව සතු කෝටි දහසක් පමණ වටිනා දේපළ පෞද්ගලික අංශයට කුණු කොල්ලයට විකුණා තිබේ.

එසේ විකුණා දැමූ රාජ්‍ය විවිධ නීතිගත සංස්ථාවේ ඉතිරිව තිබුණේ ප්‍රධාන ගොඩනැගිල්ල පමණි. එමෙන්ම ලබාගත් බැංකු ණය රුපියල් කෝටි ගණනක් ගෙවීමට තිබුණි.

පාඩු ලබන ආයතන පුනර්ජීවනය කිරීමේ මහින්ද චින්තන වැඩපිළිවෙළ යටතේ රාජ්‍ය විවිධ නීතිගත සංස්ථාව යළි ගොඩනැඟීම 2008දී ආරම්භ විය 2008 එතෙක් ඇමට පමණක් තිබූ මෙම

4 වැනි පිටුවට



makes profits

loyees get bonus, incentives after 12 years

RAMANI KANGARAARACHCHI



Chairman Gunawardena

Referring to other achievements in the recent past he said the *Upahara* package introduced by the STC to government servants was able to bring down the call charges to Rs 3 and the royalty received from that was a great strength.

The Corporation was able to get an income through TVS motorcycle deals without investing money.

commended this. Implementation of creative business models,tapping untapped areas and proper management of human resources together with the dedication of all employees helped the STC to become a profit making institute.

The employees are getting bonuses after 12 years with several other

BUS

State I

makes

ployees get bonus, i

RAMANI KANGARAARACHCHI

The State Trading (General) Corporation (STC) which made losses in the last few years has made a profit of Rs 107 million as at October 31 this year.

STC Chairman Pradeep Gunawardena told *Daily News Business* that this profit is after paying all past liabilities which ran into Rs 33 million.

"The Corporation had been running at a loss for seven years until the current management took it over in June 2008, and they were able to turnaround the company within a short period of one year.

"We have been able to regain everything that we



Chairman Gunawardena

agents. Now we a
agent for quality p
such as AA paper
hama tyres, Exide
ies and HP co
making over Rs
lion worth of sale
ly compared to o
million during
ous ten years. T
ercent growth,"

arachchi32@yahoo.com

initiatives.

The Dinamina

මිල රු. 2

www.dinamina.lk

කොල්ලයට දේපළ විකුණා දැමූ

ධ නීතිගත සංස්ථාව

ලබන ආයතනයක්

பொருளடக்கம்

நோக்குஇ இலக்கு மற்றும் வணிக குறிக்கோள்..... 01

தலைவர் மற்றும் முகாமைத்துவ பணிப்பாளரின அறிக்கைக்..... 02

வணிகத் தகவல்கள்..... 03

நிதி விவகார முக்கிய விடயங்கள்..... 04-05

பிரிவுகளின் செயற்திறன்..... 06

எதிர்நோக்கிய சவால்கள் மற்றும் அபிவிருத்தியின் 07
மேல்நோக்கு சவால்கள் சமாளிக்கப்பட்டன்

முகாமைத்துவ அணுகுமுறை மற்றும் செயற்பாட்டு..... 08
சமிக்ஞைகள்

கணக்காய்வாளர் அறிக்கை..... 09

ரூபா சதம்..... 10

ஐந்தொகை..... 11

பங்குத் தொகை மாற்றமடைந்தமை தொடர்பான அறிக்கை..... 12

காசு பாய்ச்சல் கூற்று..... 13

நிதி அறிக்கைக்கான குறிப்புகள்..... 14-25

நோக்கு, இலக்கு வணிக குறிக்கோள்கள



நோக்கு

“தேசிய வணிகத்துறையில் முதலிடம் வகித்தல்”

இலக்கு அறிக்கை

“அரசாங்கத் துறைக்கு தேவையான சகல பொருட்களையும் மற்றும் சேவைகளையும் பெற்றுக் கொடுக்கும் அடிப்படை செயற்பாட்டுடன் எமது செயற்திறனை உயர்த்தும் அதே நேரத்தில் மற்ற அம்சங்களுக்கும் சேவையை பெற்றுக் கொடுத்து இதில் சம்பந்தப்பட்டவர்களின் நலனை ஸ்திரப்படுத்தி இலங்கையை மஹிந்த சிந்தனை சித்தாந்தத்தின் அடிப்படையில் இலங்கையை ஆசியாவின் வர்த்தக துறையில் விந்தைக்குரிய நாடாக மாற்றுவதற்கு உறுதுணை புரிதல்.”

வணிகத்துறை இலக்குகள்

“நியாயமான வருமானத்தை பெற்று ஒருவருடைய தனிப்பட்ட தொழில் ரீதியான அபிவிருத்திக்கு பங்களிப்பை அளித்தல் மற்றும் குறிப்பிட்ட பொருள் விற்பனையில் முன்னணியில் திகழ நடவடிக்கை எடுத்தல்.”

தலைவர் மற்றும் முகாமைத்துவ பணிப்பாளரின் அறிக்கை



மதிப்பிற்குரிய பங்குதாரர்களே,

ஸ்ரீலங்கா ஸ்ரீலங்கா ஸ்டேட் டிரேடிங் (ஜெனரல்) கோப்பரேசன் லிமிடட் 2010-2011ம் ஆண்டுக்கு கணக்காய்வுக்கு உட்படுத்தப்பட்ட நிதி அறிக்கையை உங்களுக்கு சமர்ப்பிப்பதில் மகிழ்ச்சியடைகின்றேன். தொடர்ந்தும் பாராட்டத்தக்க வளர்ச்சியை அடைந்து வரும் நாம் இவ்வாண்டில் நாம் கையாண்ட வணிக செயற்திறன் வெற்றியடைந்ததை இவ்வறிக்கை பிரதிபலிக்கிறது.

வலுவான அடிதளத்தைக் கொண்ட புத்தமைவு செயற்பாடுகள் மற்றும் அதனை திட்டமிட்டு நடைமுறைப்படுத்தும் முகாமைத்துவ செய்முறைகளையும் எமது நிறுவனம் கொண்டுள்ளது. புத்தமைவு செயற்பாடுகளே நிலையான பெறுமதியை பெற்றுக் கொடுப்பதற்கு மையமாக அமையும் என்பது எமக்கு நம்பிக்கை இருக்கிறது.

நாம் வாடிக்கையாளர்களின் தேவைகளை அடையாளம் கண்டு அதற்கு அமைய வாடிக்கையாளர்களுக்க ஆகக்கூடுதலான சேவையை பெற்றுக் கொடுக்கும் வணிக கொள்கையை திட்டமிட்டு செயற்படுத்துவதனால் இவ்வாண்டில் நாம் எதிர்நோக்கிய இலக்குகளை கடந்து சென்று சென்றுவிட்டோம். அதி உயர் மட்டத்தில் நல்ல வளர்ச்சியை அடையும் அதே வேளையில் அடிமட்டத்திலும் அதே வளர்ச்சி தொடர்ந்து வருவதனால் நிறுவனம் வலுவான நிலையில் இப்போது இருக்கின்றது. ஸ்ரீலங்கா ஸ்ரீலங்கா ஸ்டேட் டிரேடிங் (ஜெனரல்) கோப்பரேசன் லிமிடட்டின் வரலாற்றில் முதல் தடவையாக அதன் வருமானம் ஒரு பில்லியன் ரூபா இலக்கை இந்த தடவை தாண்டியுள்ளது. இது முன்னைய ஆண்டின் வருமானத்தை விட 25சதவீதம் அதிகமானதாகும். வரி அறவிடுவதற்கு முன்னர் கம்பனி பெற்ற நிகர இலாபம் 59மில்லியன் ரூபாவாகும். இரண்டாவது ஆண்டிலும் 50மில்லியன் ரூபா இலக்கை விட நிகர இலாபம் இவ்வாண்டிலும் கிடைத்திருப்பது குறிப்பிடத்தக்கது. இப்போது மொத்த சொத்துக்களின் நிலை 484மில்லியன் ரூபாவாக இருந்து வருகின்றது.

ஓர் ஆண்டில் குறிப்பிடத்தக்க அளவு முன்னேற்றம் அடைந்திருப்பது எமக்கு மகிழ்ச்சியை அளிக்கிறது. நான் இலங்கை ஜனநாயக சோஷலிச குடியரசரின் ஜனாதிபதியான மேன்மை தங்கிய மஹிந்த ராஜபக்ஷ அவர்களுக்கும் கூட்டுறவு மற்றும் உள்நாட்டு வணிகத்துறையின் கௌரவ அமைச்சருக்கும், திறைச்சேரியின் செயலாளருக்கும் கூட்டுறவு வணிகத்துறை அமைச்சின் செயலாளருக்கும் எனது சக பணிப்பாளர்களுக்கும், வங்கியாளர்களுக்கும், வாடிக்கையாளர்களுக்கும் வணித்துறை பங்காளிகளுக்கும் மற்றும் முகாமைத்துவ குழுவினருக்கும் எனக்கு அளித்த விலைமதிப்பற்ற நன்றியை தெரிவித்துக் கொள்கிறேன்.

ප්‍රදීප් ගුණවර්ධන

සභාපති/ කළමණාකාර අධ්‍යක්ෂක

Milestones Achieved

2007/2008 2010/2011

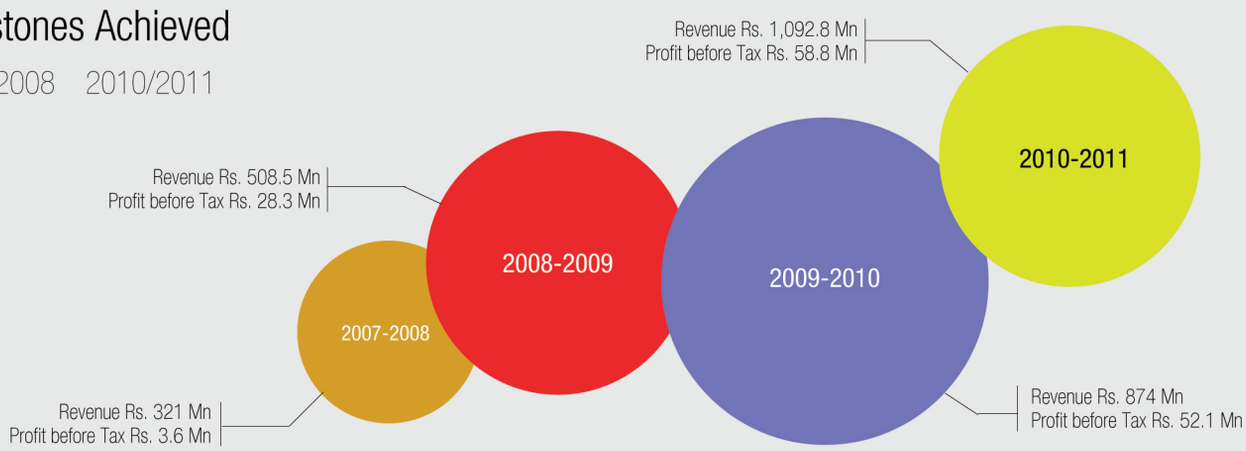

வணிகத்துறை தகவல்கள்

நிறுவனத்தின் பெயர்	ஸ்ரீலங்கா ஸ்ரீலங்கா ஸ்டேட் டிரேடிங் (ஜெனரல்) கோப்பரேசன் லிமிடட்
சட்டபூர்வ நிலை	1970ம் ஆண்டின் 33ம் இலக்க ஸ்ரீலங்கா அரச வர்த்தக கூட்டுத்தாபன சட்டத்தின் கீழ் ஸ்ரீலங்கா அரச வர்த்தக பொது கூட்டுத்தாபனம் முன்னர் வர்த்தக வணிக பாவனையாளர் விவகார அமைச்சில் இணைக்கப்பட்டிருந்தது. இது 1987ம் ஆண்டின் 23வது பொதுக்கம்பனிகள் சட்டத்தின் கீழ் ஸ்ரீலங்கா ஸ்ரீலங்கா ஸ்டேட் டிரேடிங் (ஜெனரல்) கோப்பரேசன் லிமிடட் என பெயர்மாற்றம் பெற்றது.
தலைவர் / முகாமைத்துவ பணிப்பாளர்	திரு. பிரதீப் குணவர்தன
பணிப்பாளர்கள் சபை	திரு. பிரதீப் குணவர்தன திரு. ஜே.ஏ.ஏ.எல். ஜயகொடி திரு. ரஞ்சித் கல்தேர திரு. எம்.எம்.பி.கே. மாயாதுன்னே திரு. என்.ஜி. தயாரத்ன திரு. ஜே.எச்.எம்.டபிள்யு. ஜயபத்ம
கம்பனி செயலாளர் / பணிப்பாளர் சபை செயலாளர்	திரு. கே. லியனகே
கணக்காய்வாளர்கள	எம்./எஸ். தயானந்த சமரவிக்ரம அன்ட் கோ., பட்டய கணக்காளர் இல. 20/26, ஸ்டேசன் வீதி, நுகேகொடை கணக்காய்வாளர் திணைக்களத்தினால் நியமிக்கப்பட்டவர்
வங்கிகள்	மக்கள் வங்கி இலங்கை வங்கி என்.டி.பி வங்கி சம்பவத் வங்கி
பதிவு செய்யப்பட்ட காரியாலய இல.	தபால்பெட்டி இல. 1686 100. நவம் மாவத்தை, கொழும்பு -2 இலங்கை. தொலைபேசி : 242 2341-3 பெக்ஸ் : 244 7970 மின்னஞ்சல : lankagen@sltnet.lk இணையத்தளம : www.stcgeneral.com
பதிவு செய்யப்பட்ட காரியாலய இல.	PB 863
ஊழியர்களின் எண்ணிக்கை	வருட இறுதியில் 290 ஊழியர்கள் கம்பனியில் சேவையில் ஈடுபடுகிறார்கள்.

நிதி விவகார முக்கிய விடயங்கள்

	2010 / 2011 ரூபா.000'	2009 / 2010 ரூபா.000'	Change (%)
செயற்பாடு			
விற்பனை புரழ்வு	1,092,853	874,876	25%
செயற்பாட்டு இலாபம்	51,179	43,472	18%
வரிக்கு முன் இலாபம்	58,783	52,138	13%
வரிக்கு பின் இலாபம்	43,568	48,839	-11%
ஐந்தொகை			
நடைமுறையல்லா சொத்துக்கள்	283,521	276,437	2.6%
நடைமுறை சொத்துக்கள்	1,744,044	2,363,526	-26%
நடைமுறை பொறுப்புக்கள்	1,506,145	2,161,918	-30%
நடைமுறையல்லா பொறுப்புக்கள்	36,968	37,152	0%
குறிப்பிடப்பட்ட மூலதன கையிருப்பு	484,453	440,895	10%
காசுப்பாய்ச்சல்			
செயற்பாட்டு நடைமுறைகளின் மூலம் கிடைக்கும் பண வருகை	(4,132)	23,357	118%
முதலீட்டு நடவடிக்கையின் மூலம் கிடைக்கும் மொத்த பண வருகை	(7,856)	(20,717)	-62%
ஒரு பங்கிற்குரிய பங்கு விபரம்			
ஒரு பங்கு மூலம் கிடைக்கும் வருமானம் (ரூபா)	4.36	4.84	-10%
ஒரு பங்கின் மொத்த சொத்துக்கள் (ரூபா)	48.45	44.09	10%
பிரதான விகிதாசாரம்			
உடனடி விகிதாசாரம்	1.02	0.23	343%
தற்போதைய விகிதாசாரம்	1.16	1.10	5%
வளர்ச்சியடைக்கூடிய விகிதாசாரம்	0.08	0.08	0%
மதிப்பீட்டினால் கிடைக்கும் வருமானம	0.09	0.13	-31%
சொத்துக்கள் மூலம் கிடைக்கும் வருமானம்	0.02	0.02	0%

வரைபட காட்சி

වර්ෂය	පිරිවැටුම (රු.මි)
05/06	367
06/07	244
07/08	321
08/09	509
09/10	875
10/11	1,093

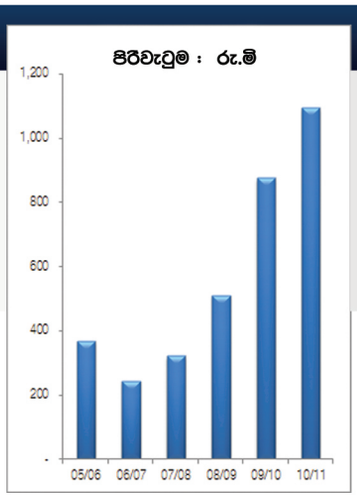

වර්ෂය	බදු පෙර ලාභය (රු.මි)
05/06	-29
06/07	-58
07/08	4
08/09	28
09/10	52
10/11	59

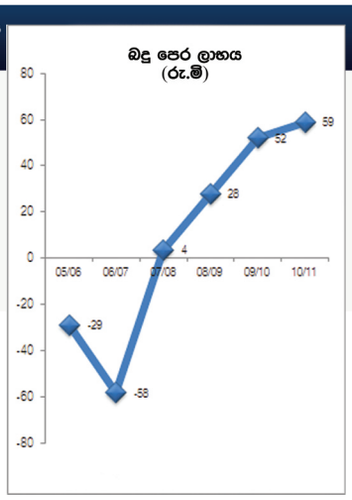

වර්ෂය	මුළු වත්කම් (රු.මි)
05/06	450
06/07	538
07/08	530
08/09	600
09/10	2,639
10/11	2,028

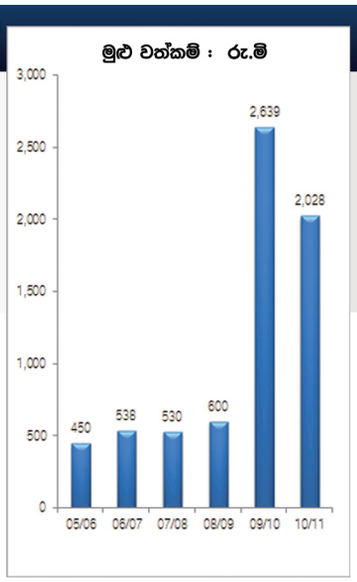

වර්ෂය	ශුද්ධ වත්කම් (රු.මි)
05/06	238
06/07	349
07/08	352
08/09	372
09/10	441
10/11	484

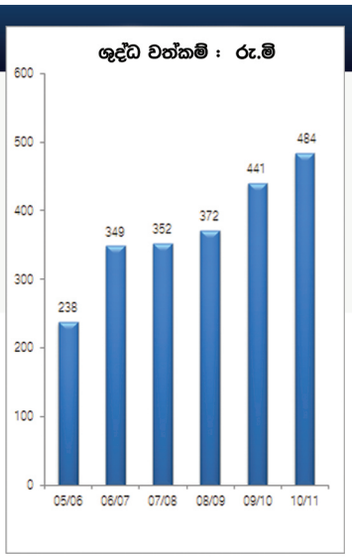

වර්ෂය	කොටසක ඉපයුම් (රු.මි)
05/06	(2.90)
06/07	(5.83)
07/08	0.36
08/09	1.94
09/10	4.84
10/11	4.36

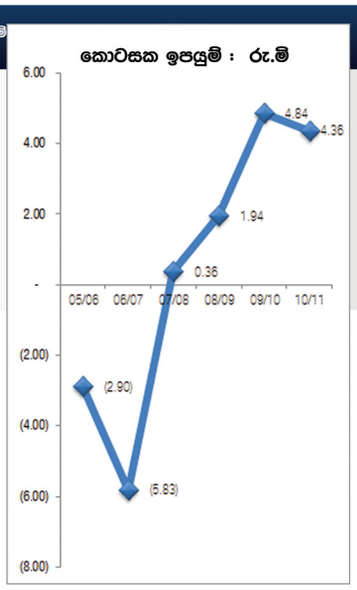

වර්ෂය	ආයෝජිත ප්‍රාග්ධනය මත ප්‍රතිලාභය (රු.මි)
05/06	-10.98%
06/07	-15.68%
07/08	1.10%
08/09	4.77%
09/10	11.08%
10/11	9%

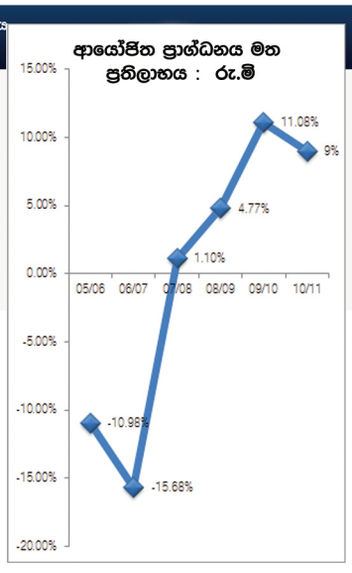

பிரிவுகளின் செயற்திறன்
2010/ 2011

Revenue Generators

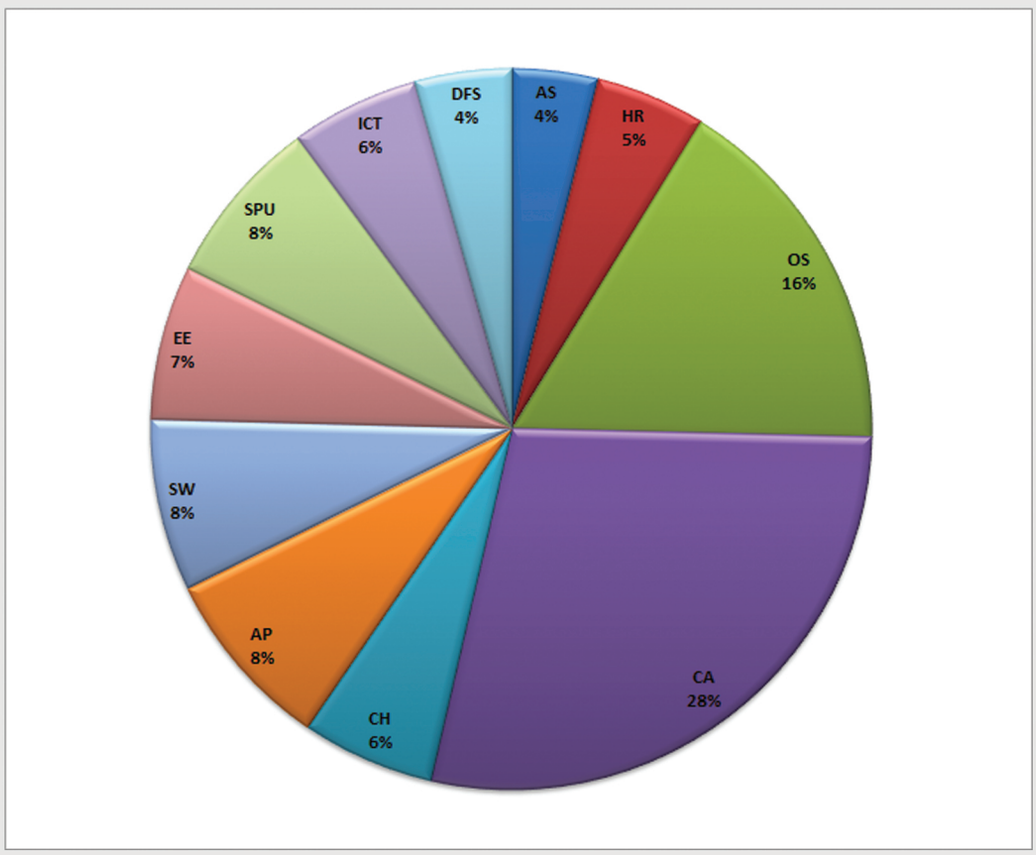

பிரிவு	வருமானம் (ரூபா)
விவசாய விநியோகம் (AS)	41,620,792
வீட்டுத் தேவைகள் (HR)	53,479,875
காரியாலய உபகரணங்கள் (OS)	179,265,563
இரசாயன அத்துடன் தொடர்புடையன (CA)	316,767,489
நிர்மாண மற்றும் ஹாட்வெயார் (CH)	64,532,057
வாகன உற்பத்தி பொருட்கள் (AP)	88,253,626
சுவசக்தி (SW)	82,967,412
மின்சாரவியல் மற்றும் இலத்திரனியல் (ELDV)	74,862,856
விசேட திட்டப் பிரிவு (SPU)	82,314,431
தகவல் மற்றும் தொலைத்தொடர்பு தொழில்நுட்பம் (ICT)	62,147,124
வரி அறவிடப்படாத கடை (DFS)	46,642,052
	1,092,853,278

எதிர்நோக்கிய சவால்கள் மற்றும் அபிவிருத்தியின் மேல்நோக்கு சவால்கள் சமாளிக்கப்பட்டன

- சவால்கள் சமாளிக்கப்பட்டன

  Synergy theory talks 1+1=2+Δ , but achieved 1+1=2 ^ 2

  இதனை நிரூபிக்கக்கூடிய வகையில் மாதாந்த விற்பனை இலக்கு 20மில்லியனால் அதிகரித்து 100 மில்லியன் ரூபாவாக தற்போது உயர்ந்துள்ளது.

- இதையடுத்து வர்த்தக செயற்பாடுகள் வெற்றிகரமான முறையில் மாற்றம் செய்யப்பட்டன.

  a. சகல அம்சங்களையும் கொண்ட முகாமைத்துவ அணி

  b. அமைப்பின் திறமையும் நெறியாக செய்யும் திறனும் குறிப்பிடத்தக்க அளவு அதிகரித்திருப்பது.

  c. வர்த்தக போட்டித்திறனை நெறிப்படுத்துவதன் மூலம் மற்ற வணிக துறை ஜாம்பவான்களுடன் போட்டியிடக்கூடிய செயற்திறனை பெற்றிருத்தல்.

  d. பாரம்பரிய எல்லைகளுக்கு அப்பால் சந்தைப்படுத்தும் வாய்ப்புகளை மேற்கொள்ளுதல், இதன் மூலம் வணிகத்துறையில் ஒரு புதிய அத்தியாயத்தை உருவாக்குதல்.

- நிறுவன ரீதியில் வலுவான நிதி நன்நெறி மற்றும் வெற்றிகரமான பொருள்கொள்வனவு கொள்கையை கடைப்பிடிப்பதுடன் விஞ்ஞான ரீதியிலான களஞ்சியசாலை முகாமைத்துவ தொழில்நுட்பமும் இணைத்துக் கொள்ளப்பட்டிருப்பது.

அபிவிருத்தியின் மேல்நோக்கு

முன்னைய நிலை	முன்னேற்றங்கள்
■ ஸ்டேட் டிரேடிங் கோப்பிரேசனை மூடிவிடுவதற்காக அறிமுகப்படுத்திய VRS திட்டம்	■ ஸ்டேட் டிரேடிங் கோப்பிரேசனுக்கு வலுவூட்டி அதற்கு
■ பிரபல்பயம் பெற்ற வணிகக் குறிகள் மற்றும்முகவர்களையும் இழத்தல	■ உள்ளூர் மற்றும் சர்வதேச வணிகக்குறியுடைய பொருட்களின் உற்பத்தியின் மூலம் சுயநம்பிக்கையை கட்டியெழுப்புதல்
■ வங்கி நிறுவனங்கள் விநியோகத்தர்கள் மற்றும் வாடிக்கையாளர்களின் நம்பிக்கையை இழத்தல்	■ வங்கி நிறுவனங்கள் விநியோகத்தர்கள் மற்றும் வாடிக்கையாளர்களின் நம்பிக்கையை வென்றெடுத்தல
VRS திட்டத்திற்கு பின்னர் மிஞ்சிய ஊழியர்கள் ஊக்கமளிக்கப்படாத நிலையில் இருத்தல்.	■ இதே ஊழியர்கள் வலுவூட்டப்பட்டு அணித்திரட்டப்படுதல். அதன் மூலம் வாடிக்கையாளரை பராமரிக்கும் புதியதொரு கலாசாரத்தை வென்றெடுக்கும் மாற்றத்தை அடைந்தனர்.
■ பழைய, பாரம்பரிய பாணியில் பொதுமக்களுக்கு சேவை செய்யும் நடைமுறை	■ சிறந்த விநியோக சேவையும் தன்னியக்க செயற்பாடும் மேற்கொள்ளப்படுகிறது
■ நிதி நன்நெறி இல்லாமை, வணிகத் துறையில் ஏற்றுக் கொள்ளப்பட்ட செயற்திறன்கள் குறித்து அறியாதிருத்தல் மற்றும் பலவீனமான களஞ்சியசாலை முகாமைத்துவ யுக்திகள்.	■ புத்தமைவுடைய நடைமுறைகளின் ஊடாக ஏற்றுக் கொள்ளப்பட்ட கைத்தொழில் நடைமுறைகளை சிறந்த ஆளுமை செயற்பாட்டின் மூலம் அறிமுகம் செய்தல்
	■ பாதகமான நிகர சொத்து நிலையை சாதகமான நிலைக்கு மாற்றுதல் மற்றும் நீர்மைநிறை நெருக்கடியை இல்லாமல் செய்தல். ஸ்டேட் டிரேடிங் கோப்பிரேசன் நிறுவனத்திற்கு காசுப்பாய்ச்சலை ஏற்படுத்தி பொதுத் திறைசேரியை தொந்தரவுபடுத்தாத வகையில் தங்கள் பணத்தின் மூலமே வர்த்தக செயற்பாட்டை மேற்கொள்ளும்.
	■ வங்கியில் ஈடு வைக்கப்பட்ட சொத்துக்களை மீள் பெறுதல். இவ்விதம் வணிகத்துறையை வளர்த்ததன் மூலம் ஸ்டேட் டிரேடிங் கோப்பிரேசன் நிறுவனத்தின் நிலையான வைப்பு (குனு) வருமானம் கிடைத்தது.
	■ நிறுவனத்தின் சகல மட்டத்திலான ஊழியர்களின் ஆலோசனைகளைப் பெற்று முதல் தடவையாக ஸ்டேட் டிரேடிங் கோப்பிரேசனின் வணிகத் திட்டம் தயாரிக்கப்பட்டது.

முகாமைத்துவ அணுகுமுறை மற்றும் செயற்பாட்டு சமிக்ஞைகள்

- முகாமைத்துவம் தொடர்ந்தும் வணிகத்துறைக்கான புத்தமைவுடைய யோசனைகளை நடைமுறைப்படுத்தும் அதே வேளையில் பொறியியல் வணிக நடைமுறையையும் இணைத்துக் கொண்டுள்ளது. VRS அறிமுகப்படுத்தப்பட்ட பின்னர் நிறுவனத்தை எதிர்நோக்கியிருந்த சவால்கள் நீங்கி மேலும் புத்தமைவுடைய சந்தைப்படுத்தல் செயற்திறனின் ஊடாக நாளாந்த விற்பனை வலுப்படுத்தப்பட்டது. புத்தமைவுடைய வணிக செய்முறைகள் தற்போதைய வணிக செயற்பாடுகளை அதிகரிப்பதற்கு உதவியது. இதனடிப்படையில் புதிய உற்பத்திப் பொருட்களும் சேர்க்கப்பட்டன. அவை "KDK" மின் விசிறிகள், புரொஸ்டெயர் குளிர்சாதன பொருட்கள், வணிக குறியுடைய கணனி இயந்திரங்கள், காரியாலய தளபாடங்கள், போட்டோ கொப்பி காகிதம் மற்றும் நன்கங் டயர்கள் போன்றவையாகும்□ உபகார கையடக்கத் தொலைபேசி பெக்கேஜ் விற்பனையின் மூலம் இவ்வாண்டிலும் காசுப்பாய்ச்சல் அதிகரித்தனால் கையடக்கத் தொலைபேசி தொழில்துறையில் ஒரு புரட்சியை நாம் ஏற்படுத்தினோம். இது 2010/2011ம் ஆண்டில் 23மில்லியன் ரூபா நிகர காசுப்பாய்ச்சலை ஏற்படுத்த உதவியது.
- திறமை மட்டத்தை அதிகரித்தல் திட்டமிட்ட பொருள் கொள்வனவு கொள்கைகளை நடைமுறைப்படுத்தல், வலுவான நிதி முகாமைத்துவ நன்நெறி மற்றும் சீரான களஞ்சியசாலை முகாமைத்துவ யுக்திகளை கையாளுதல் போன்ற செயற்பாடுகளின் மூலம் முக்கிய வெற்றிகள் நிறுவனத்தினால் ஈட்டப்பட்டன. புதிய விற்பனைப் பொருட்களின் அறிமுகம் மற்றும் நிறுவனத்தின் கலாசாரத்தில் மாற்றம் ஏற்பட்டது போன்ற காரணங்களினால் இன்று இந்நிறுவனம் ஒரு வலுவான நிலையில் இருக்கின்றது. நிறுவனத்தின் வர்த்தக, வணிக செயற்பாடுகள் முன்பிருந்ததை விட 20 மில்லியனினால் அதிகரித்து 100 மில்லியன் ரூபாவுக்கு படிப்படியாக உயர்ந்தது.

செயற்பாட்டு சமிக்ஞைகளை முன்னேற்றுதல்

	2010 / 2011	2009 / 2010
ஓராண்டுக்கு ஓர் ஊழியர் மூலமான விற்பனை	3,768,459	3,301,417
வாடிக்கையாளர்களின் எண்ணிக்கை	2,069	1,262
பொருட்களின் எண்ணிக்கை	6,100	5,300
அறிமுகப்படுத்தப்பட்ட புதிய பொருட்களின் எண்ணிக்கை	06	03
ஊழியர்களின் எண்ணிக்கை	290	265
ஒரு ஊழியர் ஒருமாதத்திற்கு பெறும் சராசரி வருமானம்	25,273	21,960

கணக்காய்வாளர் அறிக்கை

Dayananda Samarawickrema & Co.,

CHARTERED ACCOUNTANTS

Partners
H.G. Dayananda F.C.A.
J. Rajasuriya F.C.A., B.A.
P.D.G. Ravinatha A.C.A.
K.G. Chandana Kumara A.C.A.

No. 20/26, Station Lane,
Nugegoda, Sri Lanka.
Tele : 2854614, 2809650, 2822940
Fax : 2820112
E mail : dsandco@sltnet.lk

INDEPENDENT AUDITOR'S REPORT

TO THE MEMBERS OF SRI LANKA STATE TRADING (GENERAL)CORPORATION LTD

Report on the Financial Statements

We have audited the accompanying financial statements of Sri Lanka State Trading (General) Corporation Ltd which comprise the balance sheet as at 31st March 2011 and the Income statement, Statement of Changes in Equity and Cash Flow Statement for the year then ended and a summary of significant accounting policies and other explanatory notes.

Management's Responsibility for the Financial Statements.

Management is responsible for the preparation and fair presentation of these financial statements in accordance with Sri Lanka Accounting Standards. This responsibility includes: designing, implementing and maintaining internal control relevant to the preparation and fair presentation of financial statements that are free from material misstatement, whether due to fraud or error, selecting and applying appropriate accounting policies and making accounting estimates that are reasonable in the circumstances.

Scope of Audit and Basis of Opinion

Our responsibility is to express an opinion on these financial statements based on our audit. We conducted our audit in accordance with Sri Lanka Auditing Standards. Those standards require that we plan and perform the audit to obtain reasonable assurance whether the financial statements are free from material misstatement.

An audit includes examining, on a test basis, evidence supporting the amounts and disclosures in the financial statements. An audit also includes assessing the accounting principles used and significant estimates made by management, as well as evaluating the overall financial statement presentation.

We have obtained all the information and explanations which to the best of our knowledge and belief were necessary for the purpose of our audit. We therefore believe that our audit provides a reasonable basis for our opinion.

Opinion

In our opinion, except for matters referred under Note 1.1.4(b) in the Financial Statements, so far as appears from our examination, the Company maintained proper accounting records for the year ended 31st March 2011 and the Financial Statements give a true and fair view of the company's state of affairs as at 31st march 2011 and its profit and Cash flows for the year ended in accordance with Sri Lanka Accounting Standards.

Report on Other Legal and Regulatory Requirements

In our opinion, these financial statements also comply with the requirements of Section 151(2) of the Companies Act No. 07 of 2007.



Dayananda Samarawickrema & Co.
Chartered Accountants,
Nugegoda.
06-12-12

ரூபா சதம்

31 மார்ச் 2011ம் ஆண்டில் முடிவடைந்த ஆண்டுக்கான

	குறிப்பு	2010 / 2011 (ரூபா. சதம்)	2009 / 2010 (ரூபா. சதம்)
வருமானம்	02	1,092,853,277.56	874,875,572.23
விற்பனை செலவு		(953,819,385.15)	(742,922,955.47)
மொத்த இலாபம்		139,033,892.41	131,952,616.76
ஏனைய வருமானம்	03	94,416,387.02	102,214,823.66
		233,450,279.43	234,167,440.42
கழி: செலவு			
விநியோக செலவு	04	32,006,069.29	51,414,770.65
நிர்வாக செலவு	05	135,056,751.48	121,948,422.45
		167,062,820.77	173,363,193.10
இலாபம் (நட்டம்) சாதாரண செயற்பாடுகள்		66,387,458.66	60,804,247.32
நிதி செலவு	06	7,604,296.64	8,666,502.68
இலாபம் (நட்டம்) வரிக்கு முன்		58,783,162.02	52,137,744.64
இலாபம் ∴ (கழி) வருடாந்த வரி		(15,215,243.00)	(3,299,102.00)
ஆண்டுக்கான நிகர இலாபம் (நட்டம்)		**43,567,919.02**	**48,838,642.64**

ஐந்தொகை

31 மார்ச் 2011ம் ஆண்டுக்கான

	குறிப்பு	2010 / 2011 (ரூபா. சதம்)	2009 / 2010 (ரூபா. சதம்)
சொத்துக்கள்			
நடைமுறையல்லா சொத்துக்கள்			
சொத்து, இயந்திரம் மற்றும் உபகரணங்கள்	07	283,520,792.61	276,387,384.57
முதலீடுகள்	08	20	50,010
		283,520,812.61	276,437,394.57
நடைமுறை சொத்துக்கள்			
பட்டியல்கள்	09	206,514,403.60	1,880,991,336.62
வர்த்தகம் மற்றும் ஏனைய வருமானங்கள்	10	178,947,848.38	288,574,080.26
பட்ஜெட் பெக் மூலம் மானியமாக பெற்றவை	11 A	25,815,017.59	20,997,532.82
இறக்குமதி செய்யப்பட்ட அரியின் மூலம் மானியமாக பெற்றவை	11 B	1,088,996,964.09	65,786,819.93
குறுகிய கால முதலீடுகள் மூலமான நிலையான வைப்பு		238,927,477.26	84,331,864.75
காசு மற்றும் காசுக்கு சமனானவை	12	4,842,472.17	22,844,899.30
		1,744,044,183.09	2,363,526,533.68
மொத்த சொத்துக்கள்		**2,027,564,995.70**	**2,639,963,928.25**
பங்கு மற்றும் பொறுப்புகள்			
மூலதனம் கையிருப்புகள்			
தலா ரூ. 10 சாதாரண பங்குகளாக 10,000,000 இன் அறிவிக்கும் முதலீடு		100,000,000.00	100,000,000.00
பொதுவான கையிருப்புகள்		45,607,646.27	45,607,646.27
மீள் பெறுமதி செய்யப்பட்ட கையிருப்புகள்		239,966,642.61	239,966,642.61
கைவசமுள்ள வருமானம்		98,878,299.70	55,320,342.68
மொத்த பங்குகள்		484,452,588.58	440,894,631.56
நடைமுறையல்லா பொறுப்புகள்	13	9,804,960.99	10,286,196.81
குத்தகை பொறுப்புகள்	14	27,162,710.63	26,865,390.00
இளைப்பாறுவர்களுக்கான நன்மைகள்		36,967,671.62	37,151,586.81
நடைமுறை பொறுப்புகள்			
வங்கி மேலதிகபற்று	15	29,264,954.69	29,136,376.54
வர்த்தக மற்றும் ஏனைய கொடுப்பனவுகள்	16	400,683,261.39	225,004,933.79
குறுக்கால கடன்கள்	17	1,071,367,494.06	1,904,789,446.29
ஒருவருட குத்தகை பொறுப்புகள்	13	4,829,025.36	2,986,953.26
		1,506,144,735.50	2,161,917,709.88
மொத்த பங்குகள் மற்றும் பொறுப்புகள்		**2,027,564,995.70**	**2,639,963,928.25**

2007ம் ஆண்டின் 7ம் இலக்க கம்பனி சட்டத்திற்கு ஏற்புடைய வகையில் மேற்படி நிதி நிலை அமைந்துள்ளது என நான் உறுதிப்படுத்துகிறேன்

.....

நிதி முகாமையாளர்

பணிப்பாளர் சபையின் சார்பில் நிதிக்கூற்றினை அங்கீகரித்து கையொப்பம் இடுகிறேன்.

....

தலைவர் / முகாமைத்துவ பணிபப்ாளர் பணிபப்ாளர்

திகதி: 2012/12/31

பங்குத் தொகை மாற்றமடைந்தமை தொடர்பான அறிக்கை

2011 மார்ச் 31ம் திகதி முடிவடைந்த ஆண்டில்

	ஆரம்ப மூலதனம்		மதிப்பீடு இருப்பு		பொது இருப்பு		நிலையான இலாபம் ∴ (நட்டம்)		மொத்தம்	
	ரூபா	சதம்	ரூபா	சதம்	ரூபா	சதம்	ரூபா	சதம்	ரூபா	சதம்
1.4.2009 மீதி 2009	100,000,000.00		239,966,642.61		45,607,646.27		(13,657,434.96)		371,916,853.92	
கணக்கியல் கொள்கையில் மாற்றம்	-		-		-		20,139,135.00		20,139,135.00	
நிகர இலாபம் ∴ (நட்டம்) நடப்பாண்டு	-		-		-		48,838,642.64		48,838,642.64	
31.03.2011 மீதி	**100,000,000.00**		**239,966,642.61**		**45,607,646.27**		**55,320,342.68**		**440,894,631.56**	
கடந்த வருட சீராக்கம்	-		-		-		(9,962.00)		(9,962.00)	
1.04.2010 மீதி	100,000,000.00		239,966,642.61		45,607,646.27		55,320,342.68		440,894,631.56	
நிகர இலாபம் ∴ (நட்டம்) நடப்பாண்டு	-		-		-		43,567,919.02		43,567,919.02	
31.03.2011 மீதி	**100,000,000.00**		**239,966,642.61**		**45,607,646.27**		**98,878,299.70**		**484,452,588.56**	

காசு பாய்ச்சல் கூற்று

31 மார்ச் 2011 முடிவடைந்த ஆண்டுக்கான

	(மிக அருகில் உள்ள 000 ஒப்புடைய)	
	2011.03.31	2010.03.31
செயற்பாடுகள் மூலமான காசுப்பாய்ச்சல்		
வாடிக்கையாளரின் காசு பற்று சீட்டு	2,698,452	1,744,243
விநியோகத்தர்∴ ஊழியர்களுக்க செலுத்தப்பட்ட காசு	(2,527,214)	(1,685,464)
	171,238	58,779
செயற்பாடுகள் முலம் அதிகரிக்கும் காசு		
செலுத்தப்பட்ட வட்டி	(167,928)	(31,201)
செலுத்தப்பட்ட வரி	(7,442)	(4,221)
வெளியக நடவடிக்கைகள் முலமான நிகர காசு பாய்ச்சற் கூற்று (வெளியில் செல்லும் பணம்)	(4,132)	23,357
முதலீடுகள் முலமான காசு பாய்ச்சற் கூற்று		
உபகரண கொள்வனவு	(22,530)	(31,185)
உபகரண விற்பனை	-	2,388
பெற்ற வட்டி	14,674	8,080
முதலீட்டு நடவடிக்கைகள் முலமான நிகர காசு பாய்ச்சற் கூற்று (வெளியில் செல்லும் பணம்)	(7,856)	(20,717)
முதலீட்டு நடவடிக்கைகள் முலமான காசு பாய்ச்சல் கூற்று		
குத்தகை பொறுப்புகளுக்கு செலுத்தல்	(6,144)	(3,695)
நிதி நடவடிக்கைகள் முலமான நிகர காசு பாய்ச்சற் கூற்று (வெளியில் செல்லும் பணம்)	(6,144)	(3,695)
பணம் மற்றும் பணத்தின் பெறுமதியுடைய நிகர அதிகரிப்பு (குறைவு)	(18,132)	(1,055)
வருட ஆரம்பத்தில் பணத்தின் பெறுமதியுடைய காசு	(6,291)	(5,236)
வருட இறுதியில் இருக்கும் பணம் மற்றும் பண பெறுமதியுடையவை	**(24,423)**	**(6,291)**

வங்கி மேலதிக பற்று	**31/03/2011**	**31/03/2010**
வங்கி மற்றும் பண மிகுதி	(29,265)	(29,136)
முத்திரை	4,834	22,837
	8	8
	(24,423)	**(6,291)**

நிதி அறிக்கைக்கான குறிப்புகள்

குறிப்பு 01 - குறிப்பிடத்தக்க கணக்கியல் கொள்கைகள்

1.1.1 நிறுவனத்தின் பெயர் மாற்றம் செய்தல

எஸ்.ரி.சி. ஜெனரல் டிரேடிங் கம்பனி லிமிட்டெட் என்ற பெயர் 2010 ஒக்டோபர் மாதம் முதலாம் திகதி முதல் ஸ்ரீலங்கா ஸ்டேட் டிரேடிங் (ஜெனரல்) கோப்பரேசன் லிமிட்டெட் ஆக மாற்றப்பட்டு கம்பனிகள் பதிவாளர் நாயகத்தின் இணைப்புச் சான்றிதழ் பெறப்பட்டுள்ளது.

1.1.2 அடிப்படை தயார் நிலைப்படுத்தல்

நிறுவனத்தின் நிதி அறிக்கையில் ஐந்தொகை, வருமான அறிக்கை, நிதிப்பாய்ச்சல் கூற்று, மற்றும் உரிமையாண்மை, கணக்கியல் கொள்கைகள் மற்றும் குறிப்புகள் ஆகியன நிதி அறிக்கையில் இலங்கை கணக்கியல் தரத்தில் இலங்கை பட்டய கணக்காளர் நிலையம் விதித்தள்ள நியதிகளுக்கு அமைய வரலாற்று செலவுத் தொகை சம்பிரதாயத்திறகு ஏற்புடைய வகையில் தயாரிக்கப்பட்டுள்ளது. இந்த தரம் நாம் குறிப்பிட்டு சுட்டிக்காட்டாதிருக்கின்ற சந்தர்ப்பங்களில் சரியான முறையில் நடைமுறைப்படுத்தப்பட்டன என்று உறுதிப்படுத்த முடியும்.

இந்த நிதி அறிக்கையில் பணவீக்க வீதத்திற்கென எவ்வித மாற்றங்களும் செய்யப்படவில்லை.

முன்னைய ஆண்டில் கணக்கு விபரங்களும் அது போன்ற வசனங்களும் நடப்பாண்டு கணக்கியல் சமர்ப்பனத்தில் அவற்றை உறுதிப்படுத்துவதன் அவசியத்தின் நிமித்தம் மீள சேர்க்கப்பட்டுள்ளது.

அடுத்தடுத்து வரும் குறிப்புகளில் பொருத்தமான குறிப்பிடத்தக்க கொள்கைகளுக்கு விளக்கமளிக்கப்பட்டுள்ளது.

1.1.3. வெளிநாட்டு நாணய செயற்பாடுகள்

சம்பந்தப்பட்ட வணிக செயற்பாடுகள் இடம்பெற்ற தினத்தில் அமுலில் இருந்த வெளிநாட்டு நாணயமாற்று விகிதாசார மாற்றத்தின் அடிப்படையிலேயே கணக்குகள் பதியப்பட்டுள்ளது. இத்தகைய வணிக செயற்பாடுகளினால் ஏற்பட்ட இலாபம் மற்றும் நட்டங்கள் வருட இறுதியில் உள்ள வெளிநாட்டு அந்நிய செலாவணி விகிதாசாரத்திற்கு ஏற்புடைய வகையில் கணக்கிடப்பட்டுள்ளது.

1.1.4 வருமான வரி

(a) வரி

2006ம் ஆண்டின் 10ம் இலக்க உள்நாட்டு இறைவரி சட்டம் மற்றும் அதற்கு கொண்டுவரப்பட்ட திருத்தங்களுடன் வருமானவரி தொகை தயாரிக்கப்பட்டுள்ளது.

(b) வரிக்கு பின்னரான மேலாண்மை மாற்று

கால நேர மாற்றம் தொடர்பாக வரிக்கு பின்னரான மேலாண்மை மாற்றத்திற்கு வாய்ப்பு அளிக்கப்பட்டது. வருமானவரி காரணங்களுக்காக சில காலத்திற்கு சில பொருட்களுக்கு வாய்ப்பளிக்கப்பட்டதனால் இந்நிலை ஏற்பட்டதை நிதி அறிக்கைகள் அங்கீகரிக்கின்றன.

1.1.5 விற்பனை புரழ்வு அடிப்படையிலான வரிகள்

விற்பனை புரழ்வு அடிப்படையிலான வரிகளின் அடிப்படையில் (ஏயுவு) பொருளாதார சேவைகள் மாற்றும் (நுளுநு) மற்றும் வர்த்தக மேலாண்மை மாற்று வரி (டீவுவு) மற்றும் தேசத்தை கட்டியெழுப்பும் வரி (டீவே) ஆகியன உள்ளடக்கப்பட்டுள்ளன.

1.1.6

ஐந்தொகைக்கு பின்னர் இடம்பெற்ற நிகழ்வுகள் பரிசீலனைக்கு எடுக்கப்படுதல் மற்றும் அவசியம் ஏற்படும் போது பொருத்தமான திருத்தங்களை செய்தல் அல்லது அவை பற்றிய விபரங்கள் நிதி அறிக்கையில் வெளியிடப்படுகின்றது.

1.1.7 நிறுவனத்தின் எதிர்கால செயற்பாடு

குறிப்பிடத்தக்க எதிர்கலத்திற்கு தொடர்ந்தும் கம்பனியை முன்னெடுத்துச் செல்வதற்கு போதியளவு வளங்கள் இருப்பதாக பணிப்பாளர் சபை சான்றிதழ் வழங்கியுள்ளது. இதனடிப்படையில் நிதி அறிக்கையை கம்பனி தயாரித்திருக்கிறது.

1.1.8

நிதி அறிக்கைகளை தயாரிக்கும் போது முகாமைத்துவம் மதிப்பீடுகள் பற்றிய சரியான தீர்மானங்களை எடுத்து கைவசமுள்ள சொத்துக்கள், பொறுப்புக்கள் வருமானம் செலவுகள் ஆகிய பல அம்சங்களை கணக்கியல் கொள்கையில் சேர்த்துக் கொள்வதற்கு முன்கூட்டி இவ்விதம் நடக்குமென்று ஊகித்து செயற்படுதல் அவசியம். சில சந்தர்ப்பங்களில் இந்த மதிப்பீடுகளை விட உண்மையில் ஏற்படும் நிகழ்வுகளில் சில மாற்றங்களும் ஏற்படலாம்.

1.1.9 நிதி அறிக்கைகளுக்கான கொள்கையை ஏற்றுக் கொள்ளுதல்

கம்பனியின் பணிப்பாளர் சபை ஒரு நியாயமான நிதி அறிக்கையை இலங்கை கணக்கியல் தரத்திற்கு ஏற்புடைய வகையில் நியாயமாக தயாரிப்பதற்கான பொறுப்பை நிறைவேண்டியிருக்கிறது. இதில் வடிவமைத்தல், அமுலாக்குதல், உள்ளக பொருத்தமான கட்டுப்பாடுகளை மேற்கொள்ளுதல் அதன் மூலம் நிதி அறிக்கைகளில் தவறான அறிக்கைகள் இருப்பதை தவிர்த்தல், அதிலுள்ள ஊழல், அல்லது குறைபாடுகளை தெரிவு செய்து அவற்றுக்கு ஏற்புடைய வகையில் கணக்கியல் கொள்கைகளை கடைப்பிடித்து இந்தக் கணக்கியல் மதிப்பீடுகளை நியாயபூர்வமாக தயாரிப்பதில் ஆர்வம் காண்பிக்க வேண்டும்.

1.1.10. கணக்கியல் கொள்கைகள் மாற்றமடைதல்

கம்பனி கடைப்பிடிக்கும் கணக்கியல் கொள்கைகளில் வேறு ஏதாவது ஒரு மாற்றம் ஏற்பட்டால் ஒழிய உண்மையாண்டின் கணக்கியல் கொள்கைகளைப் போன்றே அமைந்திருக்கும்.

1.1.11 ஒப்பிட்டுப் பார்க்கும் எண்ணிக்கை

முன்னைய ஆண்டின் மிகுதியுடன் ஒப்பிட்டுப் பார்ப்பதற்கான வசதிகளை செய்தல். இதன் மூலம் தற்போதைய விபரங்கள் சரியானவை என்பதை ஊர்ஜிதம் செய்து சமர்ப்பித்தல்.

நிதி அறிக்கைக்கான குறிப்புகள்

1.2 சொத்து

1.2.1. சொத்துக்கள், தொழிற்சாலைகள் மற்றும் உபகரணங்கள் (PPE)

(a.) அங்கீகரித்தல்

PPE ஆரம்பத்தில் செலவு, காணி மற்றும் கட்டடங்களை அவற்றின் சந்தை விலைகளை அடிப்படையாக வைத்து வெளியகத்திலுள்ள ஒரு சுயாதீனமான மதிப்பீட்டாளரின் மூலம் மதிப்பீடு செய்யப்படுகிறது. சகல PPE செயற்பாடுகளும் வரலாற்று நடைமுறையின் படி செலவுத் தொகையை கொண்டிருக்கின்ற போதிலும் பொருட்களின் மதிப்பு குறைவடைவதும் கணக்கிலெடுக்கப்படுகிறது.

(b.) பெறுமானத் தேய்வு

பெறுமானத் தேய்வு ஒரு பொருளின் விலைக்கு சரிசமமான முறையில் அதன் பெறுமானத் தேய்வு பற்றி பயன்பெறக்கூடிய பின்வரும் வழியில் மதிப்பீடுகள் செய்யப்படுகிறது.

கட்டிடங்கள்	- 7.5%
மோட்டார் வாகனம்	- 20%
உபகரணங்கள்	- 10%
தளபாடமும் பொறிகளும்	- 10%
கணனிகள்	- 33.33%

காணிகளை பொறுத்தமட்டில் அவை மதிப்பு குறைவடைவதில்லை.அவற்றிற்கு நீண்ட ஆயுள் இருக்கின்றது. PPE செயற்பாட்டு அமைய இலாபம் நஷ்டத்தை அகற்றுவது பற்றி தீர்மானம் எடுத்தலின் மூலமே ஓர் செயற்பாட்டு இலாபத்தை மதிப்பீடு செய்ய முடியும்.

(c.) நிதி அடிப்படையிலான குத்தகைகள்

PPE செயற்பாட்டுக்கு அமைய நிதி அடிப்படையிலான குத்தகைகள் மூலதனமாகவும் மற்றும் அவற்றின் மதிப்பும், பெறுமானத்தேய்வும் குத்தகைக்கு விடப்பட்ட சொத்துக்களுக்கு அமைய, நன்மை நிறுவனத்திற்கு பெற்றுக் கொடுக்குமென்று எதிர்பார்க்கப்படுகிறது. குத்தகைக்கு எடுத்தவர் செலுத்த வேண்டிய பணம் குத்தகைக்கான பொறுப்புக்களாக காண்பிக்கப்படுகிறது. குறிப்பிட்ட தொகை குறையும் போது அதற்கான வட்டியும் மாற்றமடையும். ஒவ்வொரு நிதியாண்டிலும் ஏற்படக்கூடிய வருமான அறிக்கைகளின் மாற்றங்களும் அறிக்கைகளும் இதற்கு தொடர்புடையதாக அமைகின்றது.

(d.) நிலையான சொத்துக்களை பிணையாக வைக்க உத்தரவாதம் அளித்தல்

நிலையான சொத்துக்காளான காணி, கட்டிடம் ஆகியவற்றுக்கு பெறும் கடனுக்கு பிணையாக வைக்கப்படவில்லை.

1.2.3 முதலீடுகள்

(a.) நீண்டகால அடிப்படையில் செய்யப்படும் நடைமுறையல்லா முதலீடாக பிரிக்கப்பட்டுள்ளது. அதன் செலவுக்கு அமையவே அது மதிப்பீட்டு அளவு காணப்படுகிறது. முதலீட்டுக்கான செலவினத்தில் தரகு காசு, அதனை நடைமுறைப்படுத்துவதற்கு ஏற்படும் செலவு ஆகியன சுவீகரிப்பு செலவாக சேர்த்துக் கொள்ளப்படும்.

(b.) குறுகிய கால முதலீடுகள்செலவு ஆகியன சுவீகரிப்பு செலவாக சேர்த்துக் கொள்ளப்படும்.

ஐந்தொகை தினத்தன்று சந்தையில் உள்ள பெறுமதிக்கு ஏற்ற வகையில் குறுகியகால முதலீடுகளாக அங்கீகரிக்கப்படும். இதனால் ஏற்படும் இலாபம், நட்டம் என்பன வருமான அறிக்கையில் காண்பிக்கப்படும்.

2.1.3. பொருட்களின் பட்டியல்

I.) பொருட்களின் பட்டியல் குறைந்த செலவினமாக அல்லது நிகர வருமானமாக பெறக்கூடிய பெறுமதியாக குறிப்பிடப்பட்டுள்ளது. இதற்கான செலவுத் தொகை சராசரி செய்முறையின் மூலம் கணக்கெடுக்கப்படுகிறது. சாதாரணமாக வணிகம் நடைபெறும் போது விற்பனை விலையில் இருந்து விற்பனை செய்வதற்கான செலவினங்களை குறைத்தே இது மதிப்பிடப்படுகிறது.

II.) கைவசம் உள்ள பொருட்கள் விற்பனையின் போது பெறும் இலாபமாக அல்லது நட்டமாக மதிக்கப்பட்ட பின்னர் ரூபா. 206இ514இ403.60

III.) விற்பனையாகும் மற்றும் பழுதடைந்த பொருட்கள் பற்றிய விபரங்களை காண்பிப்பதற்கு பொது நடவடிக்கை ஒன்று எடுக்கப்பட்டுள்ளது. முகாமைத்துவ கொள்கை வகுக்கும் செயற்பாட்டின் போது விற்பனையாகும் விற்பனையாகாத பொருட்கள் எவ்விதம் அமைந்துள்ளன என்பதை பின்வருமாறு அமைந்துள்ளது.

1வருடம் முதல் 2 வருடத்திற்கிடையிலான பொருட்கள்	25% பொருட்களின் பெறுமதிக்கு இடமளிக்கப்பட்டுள்ளது.
2 வருடம் முதல் 3 வருடத்திற்கிடையிலான பொருட்கள்	50% பொருட்களின் பெறுமதிக்கு இடமளிக்கப்பட்டுள்ளது.
3 வருடம் முதல் 4 வருடத்திற்கிடையிலான பொருட்கள்	75% பொருட்களின் பெறுமதிக்கு இடமளிக்கப்பட்டுள்ளது.
4 வருடங்களுக்கு கூடுதலான பொருட்கள்	100% பொருட்களின் பெறுமதிக்கு இடமளிக்கப்பட்டுள்ளது.

iv.) மக்கள் வங்கியிடம் இருந்து பெற்ற கடனுக்கு 20மில்லியன் ரூபா பெறுமதியான பொருட்கள் ஈடு வைக்கப்பட்டுள்ளன.

நிதி அறிக்கைக்கான குறிப்புகள்

1.2.5 பெறப்படும் வர்த்தகம்

எதிர்பார்க்கும் கிடைக்கக்கூடிய பெறுமதிக்கு அமைய இது கணிக்கப்படும். சந்தேகத்திற்குரிய கிடைக்கக்கூடிய அடிப்படையில் நடப்பு வருடத்தில் இருக்கும் சகல தொகையும் இதனடிப்படையில் மதிப்பீட்டுக்கு எடுத்துக் கொள்ளப்படும். நடப்பு வருடத்தில் திரும்பக் கிடைக்காத கடன்களை அடையாளம் கண்டு அவை கழிக்கப்படும்.

1.2.6 பணம் மற்றும் பணத்திற்கு சம பெறுமதியுடயவை

பணம் மற்றும் பணத்திற்கு சம பெறுமதியுடயவை கையிருப்பில் உள்ள பணமாக கிடைக்கக் கூடிய வைப்புக்களாக மற்றும் குறுகிய காலத்தில் உன்னத கையிருப்பு முதலீடாக கருதப்படும். காசுப்பாய்ச்சல் அறிக்கை பணம் மற்றும் பணத்திற்கு சமமான பெறுமதி, கைவசமுள்ள பணமாகவும் வங்கியிலுள்ள நிகர வைப்புக்களாகவும் மேலதிகப்பற்றுக்களாகவும் கருதப்படும்.

1.3. பொறுப்புக்கள் மற்றும் அதற்கான விதிமுறைகள்

1.3.1. வர்த்தகம் மற்றும் ஏனைய கொடுப்பனவுகள்

வர்த்தகம் மற்றும் ஏனைய கொடுப்பனவுகள் புத்தகத்தில் உள்ள பெறுமதிக்கு அமைய குறிக்கப்படும்

1.3.2 அறவிட முடியாத கடனுக்கான செய்முறை

கடந்த கால நிகழ்வுகள் காரணமாக கம்பனிக்கு தற்போது சட்ட அல்லது யதார்த்தபூர்வமான பொறுப்புக்கள் இருப்பதை இந்த அம்சம் அங்கீகரிக்கிறது. வெளியகற்றும் வளங்களினால் ஏற்படக்கூடிய பொருளாதார நன்மைகள் இத்தகைய பொருட்களை நிறைவேற்றுவதற்கு ஏற்புடையதாக இருக்கும். இதன் மூலம் கம்பனியின் பொறுப்புகள் பற்றிய நியாயமான ஒரு தொகையை நிர்ணயிக்க முடியும். தனிப்பட்டவர்களின் மிகுதி தொகையை அறவிட முடியாத கடனாக அடையாளம் கண்டு அவற்றை செலவுத்தொகையாக அங்கீகரித்தல். பின்வரும் வகையில் அறவிடப்பட முடியாத கடன் தொடர்பாக முகாமைத்துவ கொள்கை பொதுவான செயற்பாடுகளை ஏற்படுத்தியுள்ளது.

• மீளப்பெறாத கடன்கள் 2 ஆண்டு காலம் இருந்து வந்தும் அவற்றை சம்பந்தப்பட்டவர்கள் செலுத்தாதிருந்தால் கடனாளியின் 25 % கடன் இதற்கு ஒதுக்கப்படும்.

• மீளப்பெறாத கடன்கள் 2 ஆண்டு காலம் இருந்து வந்தும் அவற்றை சம்பந்தப்பட்டவர்கள் செலுத்தாதிருந்தால் கடனாளியின் 100 % கடன் இதற்கு ஒதுக்கப்படும்.

1.3.3. ஊழியர்களின் நன்மைக்கான செலவினம்

(a) விளக்கமளிக்கப்பட்ட நன்மைக்கான திட்டம்
(b) சேவையை பெற்றுக் கொடுத்தல்
சேவையை பெற்றுக் கொடுப்பதன் மூலம் பெறும் வருமானம் கணக்காய்வு காலத்தில் செய்த சேவை அல்லது செயற்பாட்டை உள்ளடக்கும்.

(c) வட்டி வருமானம்
வட்டி மூலமான வருமானம் வருடாந்த அடிப்படையில் அங்கீகரிக்கப்படும்.
(d) ஏனைய வருமானம்
ஏனைய வருமானமும் கிடைக்கும் வருமானங்களின் அடிப்படையில் அங்கீகரிக்கப்படும்.
(e) இலாபங்கள் மற்றும் நட்டங்கள்
PPE பெற்றுக் கொடுப்பதன் மூலம் கிடைக்கக்கூடிய வருமானத்தின் நிகர இலாபம் மற்றும் நட்டங்கள் மற்றும் நடைமுறையற்ற சொத்துக்களும் வருமான அறிக்கையில் அவற்றை விற்பனை செய்வதற்கான செலவுத் தொகையை கழித்த பின்னர் சேர்த்துக் கொள்ளப்படும். இதில் சொத்துக்களை விற்பனை செய்வதற்கு ஏற்பட்ட செலவும் காண்பிக்கப்படும்.

1.3.4 செலவினங்களை அங்கீகரித்தல்

(a) வருமான செலவினம்
வருமான அறிக்கையில் செலவினங்கள் பொருட்களுக்கான பெறுமதி அவற்றின் விற்பனை மூலம் கிடைக்கும் வருமானம் ஆகிய இரண்டையும் நேரடியாக சேர்த்துக் கொண்டு அங்கீகரிக்கப்படும். திறமையான முறையில் வணிகத் துறையை நடத்தி மூலதன சொத்துக்களை பராமரிப்பதற்கான சகல செலவுகளும் இந்த வருமான அறிக்கையில் சேர்த்துக் கொள்ளப்படும். அதனடிப்படையிலேயே நடப்பாண்டின் இலாபம் அல்லது நட்டம் கணிக்கப்படும்.

(b) மூலதன செலவினம்
நிலையான அடிப்படையிலுள்ள சொத்துக்களை சமனிலைப்படுத்துதல், அவற்றை விஸ்தரித்தல், அதிகரித்தல் போன்றவற்றிற்கு ஏற்படும் செலவினம் கம்பனியின் வணிகத் துறையை அதிகரிப்பதற்கான செயற்திறனை வலுவூட்டும் ஒரு செயற்பாடாக கருதி மூலதன செலவினத்தில் சேர்த்துக் கொள்ளப்படும்.

குறிப்பு 1.4 - ஐந்தொகை தினத்திற்கு பின்னர் இடம்பெறும் நிகழ்வுகள்
ஐந்தொகை திகதிக்குப் பின்னர் எவ்வித நிகழ்வும் ஏற்படாதவையினால் அதில் மாற்றங்கள் செய்வது அவசியமில்லை. அல்லது அதுபற்றி இந்த நிதி அறிக்கையில் வெளியிடவும் தேவையில்லை.

குறிப்பு 1.5 - சம்பந்தப்பட்ட தரப்பினரின் வணிகத் தரவுகள்

1.5.1 பிரதான முகாமைத்துவ உத்தியோகத்தர்களுடனான வணிகத் தரவுகள்
கம்பனியின் பணிப்பாளர் சபையின் அங்கத்தவர்கள் பிரதான முகாமைத்துவ உத்தியோகத்தர் பட்டியலில் அடங்குகிறார்கள். கம்பனி இவர்களுக்கு 2010/2011 ரூ.739,305 வும் 2009/10 ரூ.709,641.00 கொடுப்பனவாக வழங்கியது.

1.5.2. உட்பொருட்களுடனான வணிகத் தரவுகள்
எஸ்.ரி.சி. பொது வர்த்தக கம்பனி லிமிட்டெட்டுடன் எவ்வித உட்பொருட்களும் இல்லை.

நிதி அறிக்கைக்கான குறிப்புகள்

குறிப்பு 02 - வருமானம்

	2010 / 2011 (ரூபா. சதம்)	2009 / 2010 (ரூபா. சதம்)
தேறிய விற்பனை	1,104,707,245.15	912,419,683.69
கழி : உட்திரும்பல்	(3,246,817.99)	(28,706,984.47)
கழி: மொத்த விற்பனை வரி	1,101,460,427.16	883,712,699.22
நிகர விற்பனை	(8,607,149.60)	(8,837,126.99)
	1,092,853,277.56	**874,875,572.23**

குறிப்பு 03 - ஏனைய வருமானம்

	2010 / 2011 (ரூபா. சதம்)	2009 / 2010 (ரூபா. சதம்)
பெருமளவு கொள்வனவு செய்தமையால் பெற்ற வட்டி	-	270,209.00
தொழில் வருமானம்	80,675.00	165,865.15
ஏனைய நானாவித வருமானம்	7,136,672.71	3,302,426.66
விற்பனை தரகு	1,601,669.77	1,265,691.13
பரிமாற்றல்களினால் ஏற்படும் இலாபம் / நஷ்டம்	(1,602.00)	634.00
அபான்ஸ் முகாமைத்துவ கட்டணம்	25,200,000.00	24,000,000.00
உபகார வணிகத்தின் மூலம் கிடைத்த தரகு	22,905,158.22	55,545,206.91
டீவிஎஸ் திட்டத்தின் மூலம் கிடைத்த தரகு	20,404,975.00	7,432,640.00
உத்தியோகத்தர்களின் கடன் வட்டி	536,647.51	291,635.75
PPE விற்பனை வாடகையின் இலாபம் / நஷ்டம்	-	2,387,497.00
CIC விதை தரகு	397,008.00	183,163.50
விநியோகத்தர்களை பதிவு செய்ததன் மூலம் கிடைத்த வருமானம்	850,500.00	-
நிலையான மற்றும் குறுங்கால வைப்புகளின் மீதான வட்டி பெறுகை	15,304,682.81	7,369,854.56
	94,416,387.02	**102,214,823.66**

பட்ஜட் பெக் செயற்பாடு மற்றும் இறக்குமதி செய்யப்பட்ட அரிசி விநியோக செயற்பாடு

முகாமைத்துவம் இரண்டு செயற்பாட்டுத் திட்டங்களை கையாண்டது. அவற்றில் ஒன்று பட்ஜட் பொதி செயற்பாடாகும். மற்றது சந்தை விலை ஏற்றத்தாழ்வை சமநிலைப்படுத்துவதற்காக இறக்குமதி செய்த அரிசி விநியோகத்திட்டமாகும்.

SLAS 03 பந்தி 3 இன் கீழ் 34இற்கு அமைய தள்ளுபடி செய்யும் செயற்பாடு (இலாப / நட்டம்) பட்ஜட் பொதி செயற்பாடு மற்றும் இறக்குமதி செய்த அரிசி விநியோக வருமானம் ஆகியவற்றை தள்ளுபடி செய்வது தொடர்பான செலவுகள் மற்றும் வேறு வருமானம் என்ற தலைப்பின் கீழ் விசேட திட்டங்களாக சேர்க்கப்பட்டிருக்கிறது. இவை வழமையான செயற்பாட்டு நடவடிக்கைகள் அல்ல.

திறைச்சேரியில் இருந்து விலைக்கு மானியங்கள் கிடைக்கவிருப்பதனால் இந்த திட்டங்களில் வருமானம் அல்லது நஷ்டம் ஏற்படவில்லை.

நிதி அறிக்கைக்கான குறிப்புகள்

குறிப்பு 04 - விநியோக செலவுகள்

	2010 / 2011 (ரூபா. சதம்)	2009 / 2010 (ரூபா. சதம்)
ஊக்குவிப்பு கொடுப்பனவுகள்	5,441,413.94	2,580,750.00
வர்த்தக சாம்பில்களை பரிசோதித்தல்	114,584.88	160,052.28
கேள்விப்பத்திர விண்ணப்பங்கள்	177,154.00	2,075,970.80
விநியோகத்தரை பதிவு செய்வதற்கான செலவினங்கள்	374,675.09	30,631.40
கல்கிசை விற்பனை நிலையத்தின் வாடகை	97,739.27	94,800.00
களஞ்சியசாலை மற்றும் காட்சியறைக்கான வாடகை	2,189,227.35	1,074,295.86
விற்பனை நிலைய செலவுகள்	3,395,801.72	702,363.26
லொறி வாடகை / போக்குவரத்து	1,051,728.92	1,450,120.52
சேவைகளுக்கான கட்டணங்கள்	279,521.25	568,143.11
விற்பனை பிரச்சார உதவிக்கான ஊக்குவிப்பு தொகை	2,012,353.62	3,037,248.49
வர்த்தக கண்காட்சிக்கான செலவுகள்	681,632.93	39,756.65
னுமதி பத்திர கட்டண விற்பனை	248,020.00	228,977.00
டெலெக்ஸ் / பெக்ஸ், மின்னஞ்சல் கட்டணங்கள்	116,148.42	-
நிறுவன கழிவுகள்	-	830,850.31
வெளிநாட்டு பயணங்கள்	145,700.00	376,926.23
நிறுவனத்தின் ஊக்குவிப்பு செலவுகள்	2,297,145.00	151,913.68
விளம்பரப்படுத்தல்	5,426,201.08	6,394,510.25
பரிசு சீட்டுகள்	49,708.00	-
இருப்பு / ஏனைய தள்ளுபடிகள்	-	955,658.00
சேதங்களுக்கான ஏற்பாடு / குறைவாக விற்பனை செய்யும் பொருட்கள்	-	7,811,240.00
அறவிட முடியாத கடன்கள்	-	11,035,344.34
மீள் அறவிட முடியாத வற்வரி	4,716,118.82	11,815,218.47
என்.பி.டி.	3,191,195.00	-
	32,006,069.29	**51,414,770.65**

குறிப்பு 05 - நிர்வாக செலவுகள்

	2010 / 2011 (ரூபா. சதம்)	2009 / 2010 (ரூபா. சதம்)
சம்பளங்கள்	29,707,633.20	40,042,142.24
ஊ.சே.நிதியக் கொடுப்பனவுகள்	10,932,994.71	8,493,478.32
ஊ.நம்பிக்கை நிதியக் கொடுப்பனவுகள்	2,262,566.24	1,699,516.50
மேலதிக கொடுப்பனவுகள் மற்றும் விசேட படிகள்	7,372,637.64	5,598,896.32
வருடாந்த போனஸ்	-	299,000.00
சமயாசமய ஊழியர் சம்பளம்	18,139,213.63	8,060,798.07
தொழிலாளர் இழப்பீடு	616,646.00	716,646.00
நலன்புரி சலுகைகள்	1,396,746.05	1,568,929.90

நிதி அறிக்கைக்கான குறிப்புகள்

ஊழியர் வைத்திய செலவுகள்	695,165.96	998,625.28
குடும்ப நலன்புரி உதவி	476,962.37	785,000.00
சீருடைகள்	176,797.89	189,867.40
தொழிலாளர்களுக்கான கொடுப்பனவுகள்	905,502.00	912,428.22
லீவுக்கான கொடுப்பனவுகள்	1,349,543.94	2,642,610.00
மரணச் செலவு கொடுப்பனவுகள்	-	150,000.00
ஊழியர் கொடுப்பனவுகள்	3,751,856.38	3,290,339.25
நிபுணத்துவ ஊழியர் கொடுப்பனவு	6,276.84	-
போக்குவரத்து மற்றும் ஜீவனோபாயம்	581,384.97	613,456.65
கணக்காய்வு செலவுகள்	108,154.73	150,000.00
ஆலோசனைக்கான செலவுகள்	-	23,575.00
சட்டத்துறை கட்டணங்கள்	512,005.26	49,052.00
செயலாளர் செலவுகள்	92,566.54	63,087.60
பணிப்பாளர்கள் சம்பளங்கள்	375,837.70	720,000.00
பணிப்பாளர்கள் கட்டணம்	23,958.98	59,000.00
பணிப்பாளர் சபை செலவுகள்	3,234.91	14,745.00
காப்புறுதி - பொது	1,232,835.04	370,734.97
வட்டி மற்றும் வரிகள்	2,281,164.06	1,776,739.20
அனுமதி பத்திரத்திற்கான தீர்வை	134,123.01	270,029.66
தொலைபேசி மாற்றம்	3,665,223.01	1,245,482.31
மின்சாரம்	3,039,252.14	1,570,986.18
தபால்	158,851.46	287,116.48
தண்ணீர் கட்டணம்	620,537.23	391,943.43
புத்திரிகைகள் மற்றும் பிரசுரங்கள்	85,850.00	107,235.75
அச்சிடல் மற்றம் காகிதாகிகள்	1,753,210.00	3,878,040.67
பராமரிப்பு - கட்டிடங்கள்	5,430,607.23	2,259,385.06
பராமரிப்பு அலுவலம் - உபகரணங்கள்	4,064,706.54	5,616,643.73
பராமரிப்பு களஞ்சிய அறை - உபகரணங்கள்	3,713,324.04	1,116,505.42
பராமரிப்பு - காட்சியறை	1,619,758.57	4,542,892.20
பராமரிப்பு - மோட்டார் வாகனம்	2,035,967.10	2,034,373.89
மோட்டார் வாகன பதிவு மற்றும் காப்புறுதி	320,404.86	539,706.43
எரிபொருள் மற்றும் எண்ணெய்	1,411,902.30	1,882,893.18
கணணி முகாமைத்துவ கட்டணம்	1,469,355.00	87,480.00
கணணிகளுக்கான காகிதாதிகள்	-	294,679.27
கணணிகளுக்கான டிஸ்கட்டுகள்	-	11,432.76
கணணி பராமரிப்பு	346,697.00	218,714.70
பெறுமான தேய்வு - கட்டிடங்கள்	3,455,754.27	3,085,200.00
பெறுமான தேய்வு - மோட்டார் வாகனம்	7,719,582.22	5,691,046.52
பெறுமான தேய்வு - ஆயுத உபகரணங்கள்	3,001,152.85	2,898,372.00
பெறுமான தேய்வு - தளபாடம்	1,183,601.64	549,830.78
பெறுமான தேய்வு - தொழிற்சாலை உபகரணங்கள்	36,387.63	27,647.07
வாடகை வாகனங்கள்	1,359,333.33	1,628,750.00

நிதி அறிக்கைக்கான குறிப்புகள்

வங்கி அறவீடுகள்	1,241,843.34	922,118.57
பற்று வரி	2,595,558.41	1,426,968.47
ஆராய்ச்சி மற்றும் அபிவிருத்தி செலவுகள்	618,556.70	-
ஊழியர் பயிற்சி மற்றும் அபிவிருத்தி	923,536.56	24,350.00
பங்கு முதலீட்டில் ஏற்பட்ட நட்டம்	49,990.00	49,930.00
	135,056,751.48	**121,948,422.45**

குறிப்பு 06 - நிதிச் செலவு

	2010 / 2011 (ரூபா. சதம்)	2009 / 2010 (ரூபா. சதம்)
மேலதிகப்பற்று வட்டி	471,486.39	3,040,807.98
கடன் வட்டி கொடுப்பனவு	4,536,645.12	3,534,209.21
குத்தகைக்கான வட்டி	2,596,165.13	2,091,485.49
	7,604,296.64	**8,666,502.68**

குறிப்பு 07 - சொத்துக்கள், தொழிற்சாலை மற்றும் உபகரணங்கள்

	செலவு மீதி 01.04.2010	சேர்க்கை (மேலதிகமான)	செலவு மீதி 31.03.2011	கணக்கு பிரிவு மீதி 31.03.2011	திணைக்கள வருடம்	கணக்கு பிரிவு மீதி 31.03.2011	W.D. பெறுமதி 2011.03.31	று.னு. பெறுமதி மீதி 2011.03.31
காணி	226,240,000.00	-	226,240,000.00	-	-	-	226,240,000.00	226,240,000.00
கட்டிடங்கள்	41,136,000.00	4,940,723.58	46,076,723.58	21,596,400.00	3,455,754.27	25,052,154.27	21,024,569.31	19,539,600.00
மோட்டார் வாகனம்	36,821,438.58	9,681,023.80	46,502,462.38	15,698,453.12	7,719,582.22	23,418,035.34	23,084,427.04	21,122,985.46
அலுவலக உபகரணம்	10,300,312.20	802,185.29	11,102,497.49	8,434,678.18	1,110,249.75	9,544,927.93	1,557,569.56	1,865,634.02
கணனி	15,662,787.97	397,798.56	16,060,586.53	11,980,439.00	1,890,903.10	13,871,342.10	2,189,244.43	3,682,348.97
கருவி மற்றும் உபகரணம்	1,312,009.63	118,895.22	1,430,904.85	1,159,560.93	36,387.63	1,195,948.56	234,956.29	152,448.70
தளபாடம் மற்றும் பொருத்திகள்	13,562,105.59	6,589,260.20	20,151,365.79	9,777,738.17	1,183,601.64	10,961,339.81	9,190,025.98	3,784,367.42
	345,034,653.97	**22,529,886.65**	**367,564,540.62**	**68,647,269.40**	**15,396,478.61**	**84,043,748.01**	**283,520,792.61**	**276,387,384.57**

குறிப்பு 08 - பங்கு முதலீடுகள்

	2010 / 2011 (ரூபா. சதம்)	2009 / 2010 (ரூபா. சதம்)
எஸ்.ரி.சி.மெடிக்கல் லிமிட்டெட்	49,990.00	49,990.00
கழி: எஸ்.ரி.சி. வைத்திய நிறுவனத்தின் முதலீட்டு வலுக்குறைவுக்கு ஈடு செய்வதற்காக :	(49,990.00)	-
	-	49,990.00
சிலோன் சிப்பிங் லைன்ஸ்	20.00	20.00
	20.00	**50,010.00**

நிதி அறிக்கைக்கான குறிப்புகள்

குறிப்பு 09 - இறுதி கையிருப்பு

	2010 / 2011 (ரூபா. சதம்)	2009 / 2010 (ரூபா. சதம்)
இறுதி இருப்பு (குறிப்பு 09.1)	165,996,932.31	1,827,268,149.78
வந்து கொண்டிருக்கும் பொருட்கள்	44,950,848.57	66,863,716.12
குறைந்தளவில் விற்பனையாகும் மற்றும் சேதமடைந்த பொருட்களுக்கான ஒதுக்கீடு	(4,433,377.28)	(13,140,529.28)
	206,514,403.60	**1,880,991,336.62**

குறிப்பு 09.1 - இறுதி கையிருப்பு

	2010 / 2011 (ரூபா. சதம்)	2009 / 2010 (ரூபா. சதம்)
சாதாரண செயற்பாட்டு இருப்பு	165,996,932.31	99,542,694.00
பட்ஜட் பொதி செயற்பாட்டு இருப்பு	-	50,151,350.78
இறக்குமதி செய்யப்பட்ட அரிசி	-	1,677,574,105.00
	165,996,932.31	**1,827,268,149.78**

குறிப்பு 10 - வணிகம் மற்றும் ஏனைய பெறக்கூடியவைகள்

	2010 / 2011 (ரூபா. சதம்)	2009 / 2010 (ரூபா. சதம்)
நிறுவனத்தின் கடன்பட்டோர்	133,281,233.09	167,044,370.38
கழி: அறவிட முடியா கடனாளிகளுக்கான ஒதுக்கீடு	(14,102,070.79)	(14,102,070.79)
ஏனைய பெறுகைகள்	9,376,300.70	109,870,141.47
ஊழியர் கடன்	10,593,145.59	6,925,122.18
தொலைபேசி வைப்புகள்	69,115.25	69,115.25
வாடிக்கையாளர் வைப்புகள்	554,303.39	554,303.39
மின்சார வைப்புகள்	99,000.00	99,000.00
பாதுகாப்பு வைப்புகள் - ளேடீ	779,548.30	736,927.77
கொள்கலன் வைப்புகள்	70,000.00	4,278,000.00
கேள்வி வைப்பு	18,650.00	20,150.00
வாடகை வைப்புகள்	652,221.00	652,221.00
பல்வகை வைப்புகள்	796,714.56	896,714.56
துறைமுக அதிகார சபை - ீஏஞ	82,508.00	82,508.00
எஸ்.ஜி. மார்ஜின் - மக்கள் வங்கி	1,570,370.84	2,210,800.55
ஏலத்திற்கான பிணைப்பத்திரம் யு.்.உ	50,000.00	355,676.50
முற்பணங்கள்	9,625,201.68	2,577,000.00
சில்லறை காசு மூலம் ஊழியர்களுக்கு வழங்கப்பட்ட முற்பணம்	17,900.00	17,000.00
குத்தகை .். உத்தரவாத அளவு - மக்கள் வங்கி	515,000.00	515,000.00
கட்டிட புனரமைக்கு முற்பணமாக வழங்கியது	3,500,000.00	-

நிதி அறிக்கைக்கான குறிப்புகள்

நுளுஊ பெற வேண்டியவை	-	1,496,858.00
பெற வேண்டிய வருமான வரிகள்	8,227,200.00	-
கடன் அட்டை கணக்கு	139,772.72	-
பெற்ற வட்டி	8,756,492.05	-
பெற்ற வருமான வரி	4,275,242.00	4,275,242.00
	178,947,848.38	**288,574,080.26**

குறிப்பு 111A - பட்ஜட் விலையில் பொருட்கள் விற்பனை

	2010 / 2011 (ரூபா. சதம்)	2009 / 2010 (ரூபா. சதம்)
விற்பனை	39,769,107.27	96,483,955.11
கழி: விற்பனை செலவுகள்	(44,564,532.21)	(102,350,577.40)
மொத்த நட்டம் (பற்றாக்குறை)	(4,795,424.94)	(5,866,622.29)
கழி : செயற்பாட்டு செலவுகள்	-	(11,110,952.07)
கழி: நிதிச் செலவுகள்	(22,059.83)	(4,019,958.46)
விலைக்கான மானியம் கிடைப்பதற்கு முன்னர் பட்ஜட் பொதிகளில் ஏற்பட்ட இலாபம் ∴ (நட்டம்)	(4,817,484.77)	(20,997,532.82)
கூட்டு : பட்ஜட் பொதிகள் - விலை மானியமாக பெறவிருப்பது	4,817,484.77	20,997,532.82
பட்ஜட் பொதிகள் - விலை மானியமாக பெறவிருப்பது (BF)	20,997,532.82	-
பட்ஜட் பொதிகள் - விலை மானியமாக பெறவிருப்பது (CF)	**25,815,017.59**	**20,997,532.82**

குறிப்பு 11B - அரிசி இறக்குமதி விநியோக நடைமுறை

	2010 / 2011 (ரூபா. சதம்)	2009 / 2010 (ரூபா. சதம்)
விற்பனை	989,998,153.18	120,547,531.87
கழி: விற்பனை செலவுகள்	(1,705,602,873.69)	(145,740,445.65)
பற்றாக்குறை	(715,604,720.51)	(25,192,913.78)
கழி : செயற்பாட்டு செலவுகள்	(76,367,260.87)	(19,987,460.65)
நிதி செலவுகள	(231,238,162.78)	(20,606,445.50)
இலாபம் (நட்டம்) இறக்குமதி செய்யப்பட்ட அரிசி விநியோகம்	(1,023,210,144.16)	(65,786,819.93)
கூட்டு : அரிசி இறக்குமதி - விலை மானியமாக பெறவிருப்பது	1,023,210,144.16	65,786,819.93
அரிசி இறக்குமதி - விலை மானியமாக பெறவிருப்பது (BF)	65,786,819.93	-
அரிசி இறக்குமதி - விலை மானியமாக பெறவிருப்பது (CF)	**1,088,996,964.09**	**65,786,819.93**

நிதி அறிக்கைக்கான குறிப்புகள்

குறிப்பு 12 - காசு மற்றும் காசுக்கு சமனானவை

	2010 / 2011 (ரூபா. சதம்)	2009 / 2010 (ரூபா. சதம்)
வங்கியில் உள்ள காசு		
இலங்கை வங்கி - 8859546	78,826.96	-
தேசிய சேமிப்பு வங்கி	5,537.38	33,023.80
சம்பத் வங்கி	170,840.61	8,409,974.14
செலான் வங்கி - 001	146,089.73	146,089.73
செலான் வங்கி - 002	63,403.45	63,403.45
மக்கள் வங்கி - பட்ஜட் பெக் -சஹன	-	5,801,881.83
தேசிய சேமிப்பு வங்கி	656,350.10	627,521.33
கையிருப்பில் உள்ள காசு		
பெட்டிக் காசு வைப்பீடு	253,632.45	335,611.97
கையிருப்பில் உள்ள காசு	3,467,791.49	7,427,393.05
	4,842,472.17	**22,844,899.30**

குறிப்பு 13 - குத்தகை பொறுப்புகள்

	Single Cab LG 3246		02 Nos Trucks LG 4770 | LG 4773		Double Cab PB 8458		Toyota Car KI 2427		Toyota Camry Car WP KJ 8289		மொத்தம்	
	(ரூபா. சதம்)	(ரூபா. சதம்)	(ரூபா. சதம்)	(ரூபா. சதம்)	(ரூபா. சதம்)	(ரூபா. சதம்)	(ரூபா. சதம்)	(ரூபா. சதம்)	(ரூபா. சதம்)	(ரூபா. சதம்)	(ரூபா. சதம்)	(ரூபா. சதம்)
ஆரம்ப மீதி		2,578,339.28		7,431,971.32		5,778,262.50		3,244,882.14		5,543,142.86		24,576,599.10
வருடத்தில் வாடகையாக செலுத்தியது		(859,452.43)		(2,286,753.99)		(1,650,932.47)		(884,964.33)		(461,928.00)		(6,144,031.22)
31.03.2011 ஐந்தொகை மீதி		1,718,886.85		5,145,218.33		4,127,330.03		2,359,917.81		5,081,214.86		18,432,567.88
கழி: நிச்சயமின்மை வட்டி												
ஆரம்ப மீதி	758,934.80		2,219,019.85		1,553,590.71		777,635.55		1,172,607.15		6,481,788.06	
பி என்ட் எல். கணக்கில் வசூல்	(391,461.70)		(1,068,180.10)		(707,525.62)		(342,939.01)		(173,100.10)		(2,683,206.53)	
		367,473.10		1,150,839.75		846,065.09		434,696.54		999,507.05		3,798,581.53
குத்தகை கடன்		1,351,413.75		3,994,378.58		3,281,264.94		1,925,221.27		4,081,707.81		14,633,986.35
நடைமுறை பொறுப்புகள்												
தற்போதைய முதிர்ச்சி பகுதி		594,980.63		1,527,938.56		1,134,488.72		631,704.10		939,913.35		4,829,025.36
நீண்டகால பொறுப்புகள்												
ஒரு வருடத்திற்கு கூடுதலான குத்தகை கடனாளிகள்		756,433.12		2,466,440.02		2,146,776.22		1,293,517.17		3,141,794.46		9,804,960.99

நிதி அறிக்கைக்கான குறிப்புகள்

குறிப்பு 14 - ஓய்வூதிய பலாபலன்களும் அவற்றிற்கான கடப்பாடுகளும்

	2010 / 2011 (ரூபா. சதம்)	2009 / 2010 (ரூபா. சதம்)
ஆரம்ப இருப்பு	26,865,390.00	25,824,832.50
வருடத்திற்கான ஒதுக்கீடுகள்	3,751,856.38	3,150,737.50
வருடத்தில் செலுத்தப்பட்ட கட்டணங்கள்	(3,454,535.75)	(2,110,180.00)
இறுதி இருப்பு	**27,162,710.63**	**26,865,390.00**

குறிப்பு 15 - வங்கி மேலதிகப்பற்று

	2010 / 2011 (ரூபா. சதம்)	2009 / 2010 (ரூபா. சதம்)
மக்கள் வங்கி	29,216,781.72	22,264,972.11
இலங்கை வங்கி கணக்கு இல. 8859546	-	6,528,363.30
இலங்கை வங்கி கணக்கு இல. 1060	47,022.97	343,041.13
மக்கள் வங்கி - சஹன	1,150.00	-
	29,264,954.69	**29,136,376.54**

குறிப்பு 16 - வர்த்தகம் மற்றும் ஏனைய கொடுப்பனவுகள்

	2010 / 2011 (ரூபா. சதம்)	2009 / 2010 (ரூபா. சதம்)
செலுத்த வேண்டிய வருமானவரி	7,217,306.00	689,599.00
எஸ்.ஆர்.எல். கொடுப்பனவு	224,856.00	33,111.00
மொத்த விற்பனை வரி கொடுப்பனவு	-	5,793,232.00
NBT	1,099,518.00	-
கணக்காய்வு கட்டணத்திற்கான ஒதுக்கீடு	650,000.00	450,000.00
கேள்விப்பத்திர முற்பணத்தை திரும்ப செலுத்துதல்	60,000.00	45,000.00
பாதுகாப்பு முதலீட்டு கொடுப்பனவு - NSB	821,397.12	778,776.59
ஊழியர் சேமலாப நிதி கொடுப்பனவு	1,577,003.97	1,442,548.84
ஊழியர் நம்பிக்கை நிதி கொடுப்பனவு	189,240.62	173,105.92
ஏனைய கடனாளிகள் - சில்லறை	219,170.42	219,170.42
ஏனைய கடனாளிகள் - வாடனை முற்பணம்	116,427.00	116,427.00
ஊழியர் கடனாளிகள் சம்பளம் வங்கியில் வைப்பு செய்யப்பட்டது	158,420.00	32,500.00
ஊழியர் கடனாளிகள - எஸ்.ரி.சி. நலன்புரி சங்கம்	117,632.00	126,931.00
சம்பளத்தில் கழிவு காப்புறுதிக்கான கொடுப்பனவு	556.22	3,497.00
சம்பளத்தில் கழிவு முத்திரைக்கான கொடுப்பனவு	2,025.00	-
ரணவிரு செவன	6,815.00	6,815.00
மொத்த செலவுகள்	38,175,831.36	22,269,978.49
வர்த்தக கடனாளிகள்	211,650,211.36	104,200,888.36

நிதி அறிக்கைக்கான குறிப்புகள்

வெளிநாட்டு இறக்குமதி பொறுப்புகள்	44,950,848.57	66,863,715.12
வற் கொடுப்பனவு	14,163,270.85	17,505,668.82
விசேட கட்டணங்கள் கொடுப்பனவு	3,404,772.25	1,569,601.58
ESC	987,697.00	1,714,232.81
நிறுத்தி வைக்கப்பட்ட வற்	380,830.34	970,134.84
ஊழியர் விசேட கொடுப்பனவு	300,000.00	-
ஏ.பி.சி. வர்த்தக மற்றும் முதலீடு	1,144,655.04	-
சாலா நிறுவனம்	5,348,566.51	-
இறக்குமதி செய்யப்பட்ட அரிசிக்கான வட்டி	67,716,210.76	-
	400,683,261.39	**225,004,933.79**

குறிப்பு 17 - குறுங்கால கடன்

	2010 / 2011 (ரூபா. சதம்)	2009 / 2010 (ரூபா. சதம்)
T.R. கடன்கள்-மக்கள் வங்கி	15,434,384.06	22,981,149.00
T.R. கடன்கள்-இலங்கை வங்கி-1060	585,462,085.00	1,321,661,572.29
T.R. கடன்கள்-இலங்கை வங்கி - 8859546	470,471,025.00	470,471,025.00
T.R. கடன்கள்-மக்கள் வங்கி - சஹன	-	89,675,700.00
	1,071,367,494.06	**1,904,789,446.29**

Annual Report

2010-2011



Sri Lanka State Trading

(Genaral) Corporation Ltd.

කෙළින් යන රාජ්‍ය ආයතන

නිවැරැදි කළමනාකරණයෙන් ලාභ ලබන රාජ්‍ය වාණිජ නීතිගත සංස්ථාව



සභාපති ප්‍රදීප් ගුණවර්ධන මහතා



සාමාන්‍යාධිකාරී පැරකුම් වීරේරත්න මහතා

රූපාන්ති බුලත්සිංහල



නියෝජ්‍ය සාමාන්‍යාධිකාරී (අලෙවි) උපාලි අබේසේකර මහතා



මූල්‍ය කළමනාකාර මෙරිල් තෝනිස් මහතා

Daily News

Tuesday November 15, 201

Busin

Business Editor: (011)

State trading makes profits

ployees get bonus, incentives after 12 years

MANI
AARACHCHI



Chairman Gunawardena

Trading (Gen-
tion (STC)
losses in the
has made a
07 million as
this year.
nan Pradeep
told *Daily*
s that this
ying all past
ran into Rs

ation had
a loss for
il the cur-
t took it
, and they
round the
a short

able to
that we
ing the

agents. Now we are the agent for quality products such as AA paper, Yokohama tyres, Exide batteries and HP computers making over Rs 150 million worth of sales monthly compared to only Rs 20 million during the

Referring to other achievements in the recent past he said the *Upahara* package introduced by the STC to government servants was able to bring down the call charges to Rs 3 and the royalty received from that was a great strength.

The Corporation was able to get an income through TVS motorcycle deals without investing any money.

It was able to increase the number of employees from 165 to 300 including professionals in order to increase productivity. With all these achievements STC is now in a position to compete with the private sector.

Asked how it

commended this. Imp
mentation of creative bu
ness models,tapping
untapped areas and prop
management of huma
resources together with t
dedication of all employe
helped the STC to becom
a profit making institute.

The employees are ge
ting bonuses after 12 year
with several other benefi
such as business loan
attendance bonus and sale
incentives making the
highly motivated. Aske
about future plans he sai
still there are a lot of short
comings. However the Cor
poration is planning to be
the leader in the IT trade
with HP Computers with a
target of Rs

පිටු 28

102 වැනි කාණ්ඩය
287 වැනි පත්‍රය

වෂී 2011 ක්‍රවූ නොවැම්බර් මස 29 වැනිදා අඟහරුවාදා

එජාපය කුණු

රාජ්‍ය විවි
දැන් ලාභ

PUBLIC VIEWS ABOUT STC PROGRESS

කට රුපියල් ලක්ෂ
500ක ආදායමක්

හාණ්ඩ දසදහසක්
පමණ අලෙවියට

රුපියල් මිලියන
300ක ස්ථාවර තැන්ප

විජයානි එදිරිසිංහ සහ ආසිරි මල්ලවආරච්චි

එක්සත් ජාතික පක්ෂ ආණ්ඩුව 2002දී පෞද්ගලික අංශයට දේපළවිකුණා දැමූ රාජ්‍ය විවිධ නීතිගත සංස්ථාව දැන් මසකට රුපියල් ලක්ෂ 2500ක ආදායමක් උපයන ආයතනයක් බවට පත්ව තිබේ. මෙම සංස්ථාව සතු කෝටි දහසක් පමණ වටිනා දේපළ පෞද්ගලික අංශයට කුණු කොල්ලයට විකුණා තිබේ.

එසේ විකුණා දැමූ රාජ්‍ය විවිධ නීතිගත සංස්ථාවේ ඉතිරිව තිබුණේ ප්‍රධාන ගොඩනැගිල්ල පමණි. එමෙන්ම ලබාගත් බැංකු ණය රුපියල් කෝටි ගණනක් ගෙවීමට තිබුණි.

පාඩු ලබන ආයතන පුනර්ජීවනය කිරීමේ මහින්ද චින්තන වැඩපිළිවෙළ යටතේ රාජ්‍ය විවිධ නීතිගත සංස්ථාව යළි ගොඩනැඟීම 2008දී ආරම්භ විය 2008 එතෙක් ඇමට පමණක් තිබූ මෙම

4 වැනි පිටුවට



makes profits

loyees get bonus, incentives after 12 years

RAMANI KANGARAARACHCHI



Chairman Gunawardena

Referring to other achievements in the recent past he said the *Upahara* package introduced by the STC to government servants was able to bring down the call charges to Rs 3 and the royalty received from that was a great strength.

The Corporation was able to get an income through TVS motorcycle deals without investing money.

commended this. Implementation of creative business models,tapping untapped areas and proper management of human resources together with the dedication of all employees helped the STC to become a profit making institute.

The employees are getting bonuses after 12 years with several other

BUS

State I

makes

ployees get bonus, i

RAMANI KANGARAARACHCHI

The State Trading (General) Corporation (STC) which made losses in the last few years has made a profit of Rs 107 million as at October 31 this year.

STC Chairman Pradeep Gunawardena told *Daily News Business* that this profit is after paying all past liabilities which ran into Rs 33 million.

"The Corporation had been running at a loss for seven years until the current management took it over in June 2008, and they were able to turnaround the company within a short period of one year.

"We have been able to regain everything that we



Chairman Gunawardena

agents. Now we a
agent for quality p
such as AA paper
hama tyres, Exide
ies and HP co
making over Rs
lion worth of sale
ly compared to o
million during
ous ten years. T
ercent growth,"

arachchi32@yahoo.com

initiatives.

The Dinamina

මිල රු. 2

www.dinamina.lk

කොල්ලයට දේපළ විකුණා දැමූ

ධ නීතිගත සංස්ථාව

ලබන ආයතනයක්

CONTENTS

Vision, Mission & Corporate Goals..... 01

Chairman & Managing Directors' Report..... 02

Corporate Information..... 03

Financial Highlights..... 04-05

Performance by Division..... 06

Challengers faced & overview of improvements..... 07

Management Approach & operational Indicators..... 08

Auditors' Report..... 09

Income Statement..... 10

Balance Sheet..... 11

Statement of Changes in Equity..... 12

Cash flow Statement..... 13

Notes to the Financial Statements..... 14-25

VISION, MISSION & CORPORATE GOALS



VISION

To be the National Business Leader.

MISSION

To supply all products and services required primarily by the state sector to enhance its operational efficiency , while catering to all other segments, maintaining stakeholder interests with a view of supporting Sri Lanka to become the commercial hub of Asia under the concept of Mahinda Chinthanaya.

CORPORATE GOALS

To earn reasonable earning, contribute towards personnel and carrer development and establish product leadership via specific brands.

CHAIRMAN'S MESSAGE



Dear Stakeholders,

It is my pleasure to present to you the Audited Financial Statements of Sri Lanka State Trading (General) Corporation Limited for the year 2010/11.

The continuous commendable growth, we posted this year is an ample reflection of not only the success of our business strategies we pursued , but also the deep rooted strengths' of innovation and the application of well planned management techniques of our organization.

We believe that innovation is a core ingredient for delivering sustainable value. We were able to identify customer needs and cater to an enhanced customer base with planned procurement policies, in the year and we surpassed the targeted milestones.

I am delighted to report top line growth together with bottom line continued results of the organization. The Revenue of the organization soured over Rs. 1 Billion for the first time in the history of STC and this is an increase of 25% over the previous year.

Net profit before tax of the organization recorded to be Rs. 59Mn for the year which is the second consecutive year that STC earned above the Rs. 50Mn threshold. The Net Assets position also improved to a value of Rs. 484Mn.

Looking back at an outstanding year of achievement, I am indeed very thankful to His Excellency Mahinda Rajapaksa the President of the Democratic Socialist Republic of Sri Lanka, The Honorable Minister of co-operatives & Internal Trade, The Secretary of the Treasury, The Secretary of the Ministry of co-operatives & Internal Trade and my fellow Directors, Our Bankers, Customers, Business partners and the Management Team, for their invaluable support.

Mr. Pradeep Gunawardane
Chairman / Managing Director
Sri Lanka State Trading (General) Corporation Ltd.

Milestones Achieved

2007/2008 2010/2011

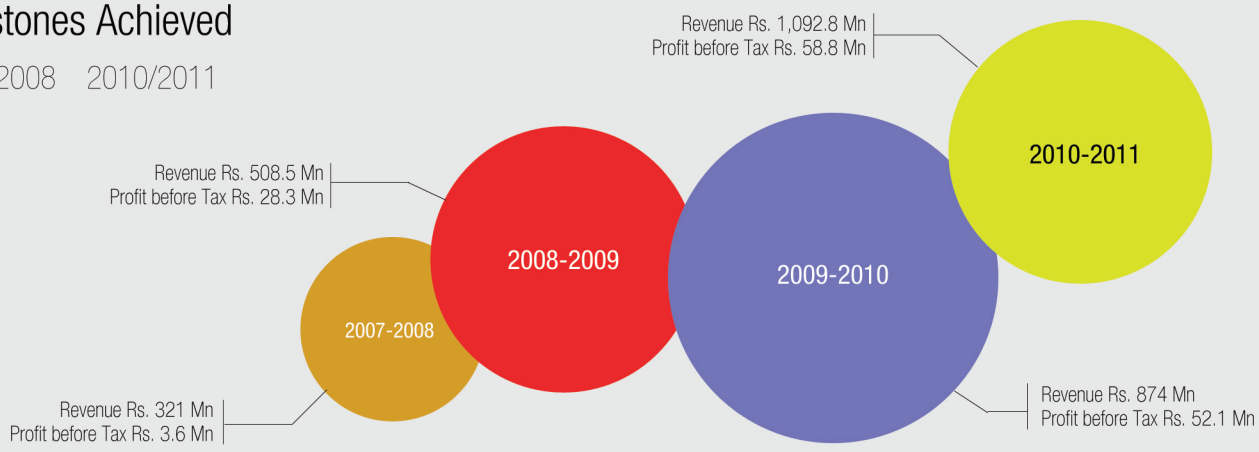

CORPORATE INFORMATION

Name of the Company	Sri Lanka State Trading (General) Corporation Limited
Legal form	The STC General Trading Co. Ltd is the changed name of Lanka General Trading Co. Ltd which was converted under the conversion of public companies Act No.23 of 1987.This is the successor to the Sri Lanka State Trading (General) Corporation which was established under the Sri Lanka State Trading Act No. 33 of 1970.The company is adjunct to the Ministry of Trade, Commerce and Consumer Affairs.
Chairman / Managing Director	Mr. Pradeep Gunawardane
Board of Directors	Mr. Pradeep Gunawardane. Mr. J.A.A.L. Jayakody Mr. Ranjith Caldera. Mr. M.M.P.K Mayadunne. Mr. N.G. Dayarathna. Mr.J.H.M.W. Jayapathma
Company Secretary	Mr. K.Liyanage
Board Secretary	Mr. K.G.S.P. Wijerathne
Auditors	M/S Dayanada Samarawickrama & Co, Chartered Accountants, No. 20/26, Station Lane Nugegoda. Appointed by Department of Auditor General
Bankers	People's Bank Bank of Ceylon NDB Bank Sampath Bank
Registered office	PO Box 1686 100. Nawam Mawatha, Colombo-2, Sri Lanka. Telephone : 242 2341-3 Fax : 244 7970 E mail : lankagen@sltnet.lk Web: www.stcgeneral.Com
Company Registration No	PB 863
No of Employees	290 employees had been employed by the company at The year ended.

FINANCIAL HIGHLIGHTS

	2010 / 2011 (Rs. "000")	2009 / 2010 (Rs. "000")	Change (%)
Operation			
Turnover	1,092,853	874,876	25%
Profit from operation	51,179	43,472	18%
Profit before taxation	58,783	52,138	13%
Profit after taxation	43,568	48,839	-11%
Balance sheet			
Non-current assets	283,521	276,437	2.6%
Current assets	1,744,044	2,363,526	-26%
Current liabilities	1,506,145	2,161,918	-30%
Non-current liabilities	36,968	37,152	0%
Stated capital and reserves	484,453	440,895	10%
Cash flow			
Net cash generation from operating activities	(4,132)	23,357	118%
Net cash generation from investing activities	(7,856)	(20,717)	-62%
Per share data			
Earnings per share	4.36	4.84	-10%
Net assets per share	48.45	44.09	10%
Key ratios			
Quick ratio	1.02	0.23	343%
Current ratio	1.16	1.10	5%
Gearing ratio	0.08	0.08	0%
Return on Equity (RoE)	0.09	0.13	-31%
Return on Assets (RoA)	0.02	0.02	0%

GRAPHIC VIEW

Year	Turnover (Rs Mn.)
05/06	367
06/07	244
07/08	321
08/09	509
09/10	875
10/11	1,093

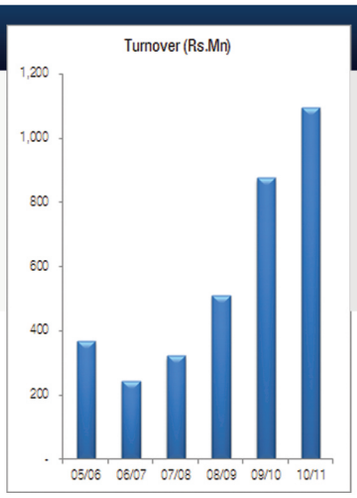

Year	Profit before Tax (Rs Mn)
05/06	-29
06/07	-58
07/08	4
08/09	28
09/10	52
10/11	59

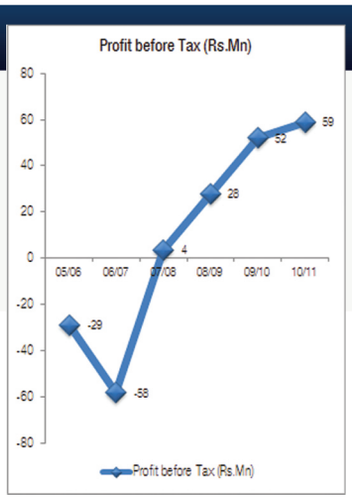

Year	Total Assets (Rs.Mn)
05/06	450
06/07	538
07/08	530
08/09	600
09/10	2,639
10/11	2,028

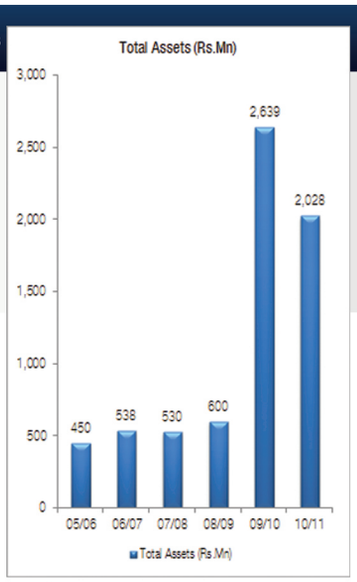

Year	Total Equity (Rs.Mn)
05/06	238
06/07	349
07/08	352
08/09	372
09/10	441
10/11	484

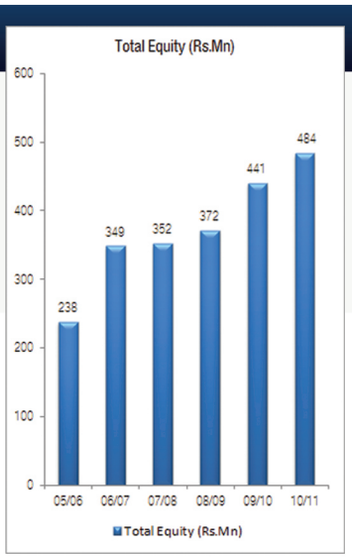

Year	EPS (Rs.)
05/06	(2.90)
06/07	(5.83)
07/08	0.36
08/09	1.94
09/10	4.84
10/11	4.36

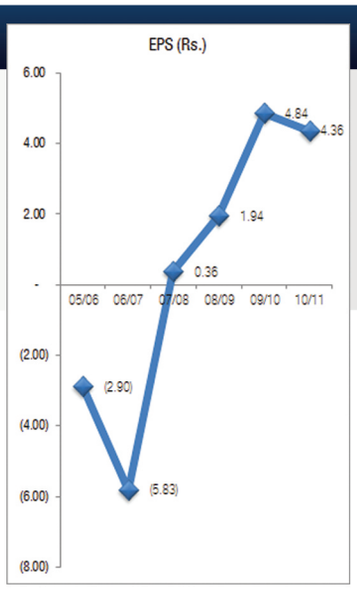

Year	ROCE (%)
05/06	-10.98%
06/07	-15.68%
07/08	1.10%
08/09	4.77%
09/10	11.08%
10/11	9%

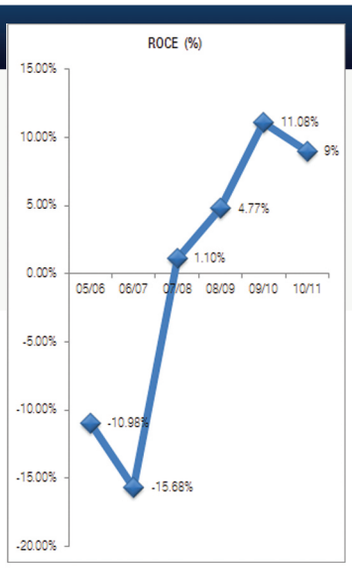

DIVISIONAL PERFORMANCE OF STC
2010/ 2011

Revenue Drivers

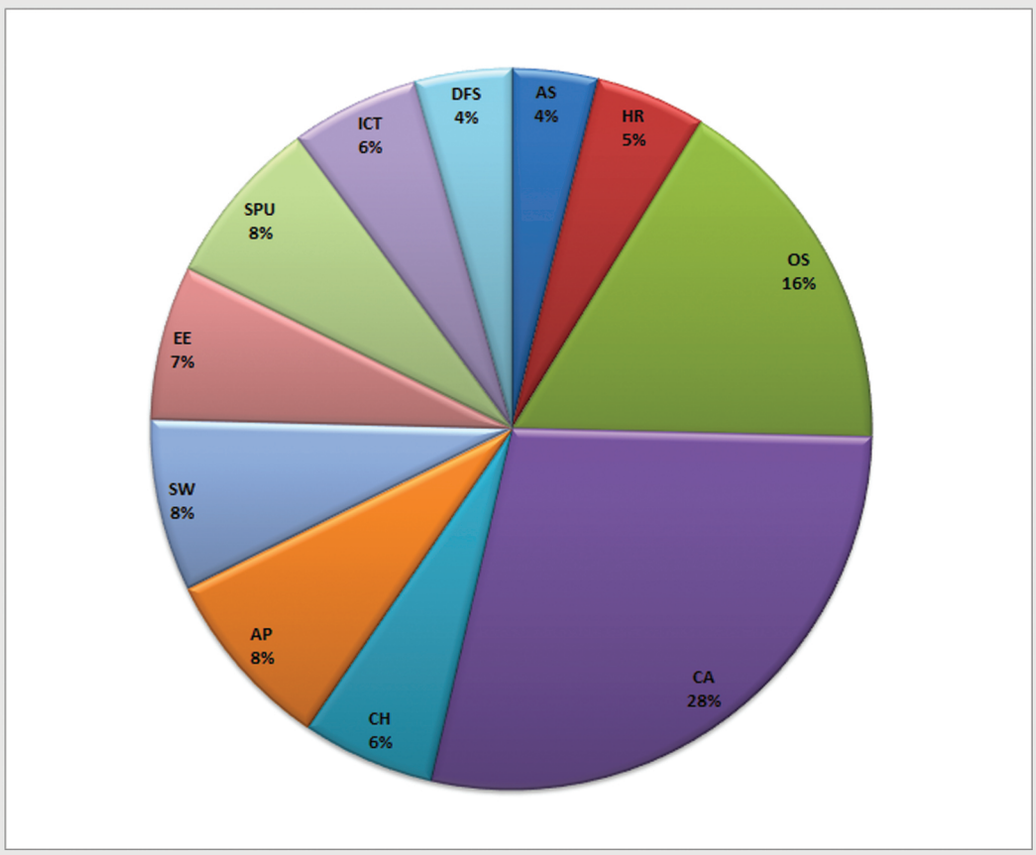

Division	Revenue (Rs.)
Agricultural Supplies (AS)	41,620,792
Household Requirements (HR)	53,479,875
Office Supplies (OS)	179,265,563
Chemical & Allied (CA)	316,767,489
Construction & Hardware (CH)	64,532,057
Automotive Products (AP)	88,253,626
Swashakthi (SW)	82,967,412
Electrical & Electronic (ELDV)	74,862,856
Special Project Unit (SPU)	82,314,431
Information & Communication Technology (ICT)	62,147,124
Duty Free Shop (DFS)	46,642,052
	1,092,853,278

CHALLENGERS FACED & OVERVIEW OF IMPROVEMENTS

Challengers Overcome

- Synergy theory talks $1+1=2+\Delta$, but achieved $1+1=2^2$
- This was proved by increasing 20Mn monthly sales to 100Mn monthly sales at present. Business processes were successfully reengineered to result,
    a. Very well blended Management team
    b. Remarkable increase in efficiency & effectiveness of the organization
    c. Sharpening competitive edge that is successful to be competitive with cooperate giants
    d. Explored Marketing possibilities beyond traditional boundaries, creating new leaf in the business arena
- Institutionalized sound financial discipline and adherence of successful procurement policies together with scientific warehouse management techniques.

Overview of improvements

Previous Status	Improvements
VRS Schemes introduced to close down State Trading Corporation	Energized STC to have a rebirth
Loss of popular brands & agencies	Regaining confidence from local & international branded product manufacturers
Loss of confidence from banking institutions, suppliers & customers	Winning confidence from banking institutions , suppliers & customers
Demotivated staff whom were left out after VRS scheme	Same staff were synergized to teamed up , and changed to a positive , customer caring winning culture
Manual ,traditional outdated service delivery method to the public	Improved efficient service delivery full automated system in place
Absence of financial discipline ,ignorance of well accepted business processes and lethargic warehousing management techniques	Creation of innovative methods and ideas with introduction of accepted industry practices in the context of good governance
	Converting negative net asset position to positive and eradicating liquidity crisis. Making streams of cash in-flows to STC to stand in self financing position without any longer been a burden to the General Treasury.
	Redemption of Property mortgage from the bank and building up STC earned fixed deposit(FD) base.
	Corporate plan for STC was compiled for the first time after series of brain storming sessions with active participation of all levels of staff.

MANAGEMENT APPROACH & OPERATIONAL INDICATORS

- The management continued implementing innovative business concepts together with re-engineering business processes. Challengers, left after introducing VRS scheme were overcome making innovative marketing strategies and strengthening sales force day by day. Innovative business modules increased the existing product portfolio. Product Portfolio was increased by adding new products , namely " KDK Fans , Frostaire Air conditioners , Branded computers, Office Furniture, double A Photocopy Papers and NanKang Tyres" and so on. Cash inflow from "UPAHARA"Mobile package continued this year too which became a revolution in the mobile communication industry. It contributed a net cash inflow of Rs 23 Mn during the year 2010/11.

- The management was driven to concentrate on Key success factors such as enhancement of efficiency level, focus on planned procurement policies, sound financial management discipline and proper ware house management techniques. With introduction of new products and changes done in the organizational culture, STC was able to stand firm. Monthly sales volume of core business trading activities increased from Rs 20 Mn to Rs 100 Mn and gradually brought to an upper level of Rs 115Mn in the year 2010/11.

Improved Operational Indicators

	2010 / 2011 (Rs. Cts.)	2009 / 2010 (Rs. Cts.)
Sales per Employee per annum	3,768,459	3,301,417
No. of Customers	2,069	1,262
No of Products	6,100	5,300
No. of New Products lines introduced	06	03
No. of staff	290	265
Average earnings per employee per month	25,273	21,960

AUDITORS REPORT

Dayananda Samarawickrema & Co.,

CHARTERED ACCOUNTANTS

Partners
H.G. Dayananda F.C.A.
J. Rajasuriya F.C.A., B.A.
P.D.G. Ravinatha A.C.A.
K.G. Chandana Kumara A.C.A.

No. 20/26, Station Lane,
Nugegoda, Sri Lanka.
Tele : 2854614, 2809650, 2822940
Fax : 2820112
E mail : dsandco@sltnet.lk

INDEPENDENT AUDITOR'S REPORT

TO THE MEMBERS OF SRI LANKA STATE TRADING (GENERAL)CORPORATION LTD

Report on the Financial Statements

We have audited the accompanying financial statements of Sri Lanka State Trading (General) Corporation Ltd which comprise the balance sheet as at 31st March 2011 and the Income statement, Statement of Changes in Equity and Cash Flow Statement for the year then ended and a summary of significant accounting policies and other explanatory notes.

Management's Responsibility for the Financial Statements.

Management is responsible for the preparation and fair presentation of these financial statements in accordance with Sri Lanka Accounting Standards. This responsibility includes: designing, implementing and maintaining internal control relevant to the preparation and fair presentation of financial statements that are free from material misstatement, whether due to fraud or error, selecting and applying appropriate accounting policies and making accounting estimates that are reasonable in the circumstances.

Scope of Audit and Basis of Opinion

Our responsibility is to express an opinion on these financial statements based on our audit. We conducted our audit in accordance with Sri Lanka Auditing Standards. Those standards require that we plan and perform the audit to obtain reasonable assurance whether the financial statements are free from material misstatement.

An audit includes examining, on a test basis, evidence supporting the amounts and disclosures in the financial statements. An audit also includes assessing the accounting principles used and significant estimates made by management, as well as evaluating the overall financial statement presentation.

We have obtained all the information and explanations which to the best of our knowledge and belief were necessary for the purpose of our audit. We therefore believe that our audit provides a reasonable basis for our opinion.

Opinion

In our opinion, except for matters referred under Note 1.1.4(b) in the Financial Statements, so far as appears from our examination, the Company maintained proper accounting records for the year ended 31st March 2011 and the Financial Statements give a true and fair view of the company's state of affairs as at 31st march 2011 and its profit and Cash flows for the year ended in accordance with Sri Lanka Accounting Standards.

Report on Other Legal and Regulatory Requirements

In our opinion, these financial statements also comply with the requirements of Section 151(2) of the Companies Act No. 07 of 2007.



Dayananda Samarawickrema & Co.
Chartered Accountants,
Nugegoda.
06-12-12

INCOME STATEMENT

FOR THE YEAR ENDED 31ST MARCH 2011.

	Note	2010 / 2011 (Rs. Cts.)	2009 / 2010 (Rs. Cts.)
Revenue	02	1,092,853,277.56	874,875,572.23
Cost of Sale		(953,819,385.15)	(742,922,955.47)
Gross Profit		139,033,892.41	131,952,616.76
Other Income	03	94,416,387.02	102,214,823.66
		233,450,279.43	234,167,440.42
Less: Expenses			
Distribution Expenses	04	32,006,069.29	51,414,770.65
Administration Expenses	05	135,056,751.48	121,948,422.45
		167,062,820.77	173,363,193.10
Profit /(Loss) from Ordinary Activities		66,387,458.66	60,804,247.32
Finance Cost	06	7,604,296.64	8,666,502.68
Profit / (Loss) Before Taxation		58,783,162.02	52,137,744.64
Taxation		(15,215,243.00)	(3,299,102.00)
Net Profit / (Loss) for the Year		**43,567,919.02**	**48,838,642.64**

BALANCE SHEET

AS AT 31ST MARCH 2011.

	Note	2010 / 2011 (Rs. Cts.)	2009 / 2010 (Rs. Cts.)
Assets			
Non-Current Assets			
Property, Plant & Equipment	07	283,520,792.61	276,387,384.57
Investments	08	20	50,010
		283,520,812.61	276,437,394.57
Current Assets			
Inventories	09	206,514,403.60	1,880,991,336.62
Trade Debtors & Receivables	10	178,947,848.38	288,574,080.26
Budget Pack Price Subsidy Receivable	11 A	25,815,017.59	20,997,532.82
Imported Rice Price Subsidy Receivable	11 B	1,088,996,964.09	65,786,819.93
Short Term Investment in Fixed Deposits		238,927,477.26	84,331,864.75
Cash & Cash Equivalent	12	4,842,472.17	22,844,899.30
		1,744,044,183.09	2,363,526,533.68
Total Assets		**2,027,564,995.70**	**2,639,963,928.25**
Equity & Liabilities			
Capital & Reserves			
Stated Capital 10,000,000 Ordinary Shares Rs. 10/- each		100,000,000.00	100,000,000.00
General Reserves		45,607,646.27	45,607,646.27
Revaluation Reserves		239,966,642.61	239,966,642.61
Returned Earning		98,878,299.70	55,320,342.68
Total Equity		484,452,588.58	440,894,631.56
Non-Current Liabilities			
Lease Liabilities	13	9,804,960.99	10,286,196.81
Retirement Benefit Obligation	14	27,162,710.63	26,865,390.00
		36,967,671.62	37,151,586.81
Current Liabilities			
Bank Overdrafts	15	29,264,954.69	29,136,376.54
Trade & Other Payables	16	400,683,261.39	225,004,933.79
Short Term Borrowing	17	1,071,367,494.06	1,904,789,446.29
Leas Liabilities with one years	13	4,829,025.36	2,986,953.26
		1,506,144,735.50	2,161,917,709.88
Total Equity & Liabilities		**2,027,564,995.70**	**2,639,963,928.25**

These Financial Statements are in Compliance with the requirements of the Companies Act No.07 of 2007.

.....

Finance Manager

The Board of Directors is responsible for the preparation and presentation of these Financial Statements.

.....

Chairman / Managing Director

Date: 05/12/2012

.....

Director

STATEMENT OF CHANGES IN EQUITY
FOR THE YEAR ENDED 31ST MARCH 2011.

Assets	Stated Capital (Rs. Cts.)	Revaluation Reserves (Rs. Cts.)	General Reserves (Rs. Cts.)	Retained Profit/Loss (Rs. Cts.)	Total (Rs. Cts.)
Balance as at 1st April 2009	100,000,000.00	239,966,642.61	45,607,646.27	(13,657,434.96)	371,916,853.92
Changes in Accounting Policy	-	-	-	20,139,135.00	20,139,135.00
Net Profit / (Loss) for the year	-	-	-	48,838,642.64	48,838,642.64
Balance as at 31st March 2010	**100,000,000.00**	**239,966,642.61**	**45,607,646.27**	**55,320,342.68**	**440,894,631.56**
Prior year Adjustment	-	-	-	(9,962.00)	(9,962.00)
Balance as at 1st April 2010	100,000,000.00	239,966,642.61	45,607,646.27	55,320,342.68	440,894,631.56
Net Profit / (Loss) for the year	-	-	-	43,567,919.02	43,567,919.02
Balance as at 31st March 2011	**100,000,000.00**	**239,966,642.61**	**45,607,646.27**	**98,878,299.70**	**484,452,588.58**

CASH FLOW STATEMENT
FOR THE YEAR ENDED 31ST MARCH 2011

	(Rounded upto the nearest Rs. 000')	
	2010/2011	2009/2010
Cash Flow from Operating Activities		
Cash Receipts from Customers	2,698,452	1,744,243
Cash Paid to Suppliers & Employees	(2,527,214)	(1,685,464)
Cash Generation from operation	171,238	58,779
Interest Paid	(167,928)	(31,201)
Income Tax Paid	(7,442)	(4,221)
Net Cash in flow /(Outflow) from Operating Activities	(4,132)	23,357
Cash Flow from Investing Activities		
Purchase of Equipment	(22,530)	(31,185)
Sale of Equipment	-	2,388
Interest Received	14,674	8,080
Net Cash in Flow/(Outflow) from Investing Activities	(7,856)	(20,717)
Cash Flow from Financing Activities		
Payment of Lease Liabilities	(6,144)	(3,695)
Net Cash in Flow/(Outflow) from Financing Activities	(6,144)	(3,695)
Net Increase (Decrease) in Cash & Cash Equivalents	(18,132)	(1,055)
Cash & Cash Equivalents at the beginning of the year	(6,291)	(5,236)
Cash & Cash Equivalents at the end of the year	**(24,423)**	**(6,291)**
	31/03/2011	**31/03/2010**
Bank Overdraft	(29,265)	(29,136)
Bank & Cash Balance	4,834	22,837
Stamp	8	8
	(24,423)	**(6,291)**

NOTES TO THE FINANCIAL STATEMENTS

NOTES No.01 - SIGNIFICANT ACCOUNTING POLICIES

1.1. General

1.1.1. Change of name of the organization

Name of the organization of STC General Trading Company Limited was changed as Sri Lanka State Trading (General) Corporation Ltd with effect from first October 2010 as per the certificate of incorporation by the Registrar General of Companies.

1.1.2. Basis of Preparation

The Financial Statements of the Company, comprising the Balance Sheet, Income Statement, Statement of Changing Equity, Cash flow Statement and Accounting Policies & Notes to the Financial Statements are prepared on the basis of the historical cost convention and Sri Lanka Accounting Standards that are laid down by the Institute of Chartered Accountants of Sri Lanka. These Standards have been applied consistently with that of the previous year unless otherwise stated.

No adjustments are made for inflationary factors affecting these Financial Statements.

The previous year figures and phrases have been re-stated whenever necessary to conform to the current year presentation.

Appropriate significant policies are explained in succeeding notes.

1.1.3. Foreign Currency Transaction

Foreign currency transactions are accounted for at the exchange rates prevailing at the date of the transactions. Gains and losses resulting from settlement of such transactions are translated at the date of settlement.

1.1.4. Income Tax

(a) Current Taxes

The provision for income tax is based on the result of the operation during the year according to the Inland Revanue Act No.10 of 2006 and amendments thereto.

(b) Deferred taxation

A provision has not been made for deferred taxation arising from timing differences, which occur where items are allowed for income tax purpose in a period different from that when they are recognized in financial statements.

1.1.5. Turnover Based Taxes

Turnover Based Tax includes Value Added Tax (VAT), Economic Service Change (ESC) and Business Turnover Tax (BTT), Nation Building Tax (NBT).

1.1.6.

Events occurring after the Balance Sheet Date have been considered and where necessary appropriate adjustment or disclosures have been made in the financial statements.

1.1.7. Going Concern

The Board of Director share certified that the company had adequate resources to continue its operation in the foreseeable future. Therefore, going concern basis has been adopted in preparing these Financial Statements.

1.1.8.

The preparation of Financial Statement requires management to make judgments, estimates and assumption that affect the application of accounting policies and reported amounts of Assets, Liabilities, income and expenditure Actual results may defer from these estimates.

1.1.9. Responsibility for the Financial Statements

The Board of directors of the company is responsible for the preparation and fair presentation of these Financial Statements in accordance with Sri Lanka Accounting Standards. This responsibility includes: designing, implementing and maintaining internal control relevant to the presentation of financial statements that are free from material misstatements, whether due to fraud or errors selecting and applying appropriate accounting policies and marking accounting estimates that are reasonable in the circumstances.

1.1.10. Changing Accounting Policies

1.1.11. Comparative Figures

To facilitate comparison, relevant balances pertaining to the previous year have been re-classified to conform to current classification and presentation.

1.2. Assets

1.2.1. Property, Plant & Equipments (PPE)

(a) Recognition

PPE is initially recorded at cost. Land and building is subsequently shown at market value, based on valuation made by external independent valuers. All other PPE is stated at historical cost less accumulated depreciation. The historical cost includes all costs directly attributable to bringing an asset to working condition for its intended use and significant renovations.

(b) Depreciation

Depreciation is calculated on the straight line method to write off the cost of each asset or their revalued amounts to their residual values over their estimated useful lives:

Buildings	7.5%
Motor Vehicles	20%
Equipment	10%
Furniture & Fittings	10%
Computers	33.33%

Land is not depreciated as it is deemed to have an indefinite life. Gains and loss on disposal of PPE are determined by comparing proceeds with carring amount and are taken into account in determining operating profit.

(c) Finance Leases

PPE on finance leases are capitalized and disclosed as finance leases and there Costs are depreciated over the period that company is expected to benefit from the use of the leased assets. The principle amount payable to the lessor is shown as lease liability. Lease payments are apportioned between the interest charges and reduction of the principle amount. The interest component of the each financial year is charged to the income statement.

(d) Pledging Fixed Assets as security

Fixed assets including Land & building were not pledged as security for any credit facilities obtained.

1.2.2. Investments

(a) Investment held on long term basis is classified as non-current investment and are measured at cost. The cost of investment is the cost of acquisition inclusive of brokerage and cost of transaction.

(b) Short Term Investments

Short term investments are recognized at market value as at the balance sheet date. Any gain or loss is recognized in the income statement.

1.2.3. Inventories

I. Inventories are stated at the lower of cost or net realizable value. Cost is determined by the Weighted Average method. Net realizable value is the estimate of the selling price in the ordinary course of business less the cost of completion and selling expenses.

II. The amount of inventories recognized as cost of sales in the profit and loss during the year is Rs 206,514,403.60.

III. The general provision is made where necessary for slow moving and defective inventories. Management policy of making provision for slow moving and non moving inventories which was consistently used are as follows.

Age of Inventories is between 1 year and 2 Year	- 25 % of Inventory value has been provided
Age of Inventories is between 2 year and 3 Year	- 50 % of Inventory value has been provided
Age of Inventories is between 3 year and 4 Year	- 75 % of Inventory value has been provided
Age of Inventories is greater than 4 Years	- 100 % of Inventory value has been provided

IV. Inventory value of Rs 20 Million has been mortgaged to Peoples Bank as security for credit facility.

1.2.4. Trade Receivable

Trade receivable is carried at anticipated realizable value and estimate is made for doubtful receivable based on a review of all outstanding amounts at the year end. Bad debts are written off during the year in they are identified. Provisions are made deducting subsequent settlement after balance sheet date.

1.2.5. Cash & Cash Equivalents

Cash & cash equivalent are defined as cash in hand, demand deposits and short term highly liquid investments. For the purpose of Cash Flow Statement, cash & cash equivalent consist of cash in hand and deposits in banks net of outstanding bank overdrafts.

1.3. Liability & Provisions

1.3.1. Trade & Other Payables

Trade & other payables are stated at book value.

1.3.2. Provisions for bad debts

Provisions are recognized when the company has present legal or constructive obligation as a result of past events. It is probable that an outflow of resources embodying economic benefits will be required to settle the obligation, and a reliable estimate of the amount of obligation can be made.

Recoverability of individual balances have been scrutinized and specific bad debts which were identified have been recognized as expenses. Management policy of making general provision for bad debts which was consistently used are as follows.

(a) Age of debtors remained outstanding up to 2 years for which no settlements received subsequently -25% of debtor value has been provided.

(b) Age of debtors remained outstanding more than 2 years for which no settlements received subsequently -100% of debtor value has been provided.

1.3.3. Employee Benefit Cost

(a) Defined Benefit Plan

(b) Rendering of services

Revenue of the rendering of services are recognized in the accounting period in which the services are rendered or performed.

(c) Interest income

Interest income is recognized on an annual accrual basis.

(d) Other Income

Other income is recognized on an accrual basis.

(e) Gains and Losses

Net gains and losses of a revenue nature arising the disposal of PPE and other noncurrent assets are recognized for the income statement after deducting from the proceed disposal, the carrying amount of such assets and the related selling expenses.

1.3.4. Expenditure Recognition

(a) Revenue expenditure

Expenses are recognized in the income statement on the basis of direct association between the cost incurred and the earning of specific items of income. All the expenditure incurred in the running of the business and the maintaining the capital assets in the state of efficiency, has been charge to revenue in arriving at the profit or loss for the year.

(b) Capital expenditure

Expenditure incurred for the purpose of squaring, extending or improving assets of a permanent nature by means of which to carry on the business or for the purpose of increasing capacity of the business has been treated as capital expenditure.

Note1.4 - Events occurring after the balance sheet date

There are no any events occurring after the balance sheet date that require adjustment to or disclosure in the financial statements.

Note 1.5 - Related Party Transactions

1.5.1. Transaction with key Managerial Persons

Key Managerial Persons includes members of the board of directors of the company. The company have paid emoluments of Rs.739, 305.00 in 2010/2011 Rs.709, 641.00 in 2009/2010.

1.5.2. Transactions with related entities.

There are no any related entities of Sri Lanka State Trading (General) Corporation Ltd.

NOTES TO THE FINANCIAL STATEMENTS (cont.)

NOTES No.02 - REVENUE

	2010 / 2011 (Rs. Cts.)	2009 / 2010 (Rs. Cts.)
Gross Sales	1,104,707,245.15	912,419,683.69
Less: Sales Returns	(3,246,817.99)	(28,706,984.47)
	1,101,460,427.16	883,712,699.22
Less: Turnover Tax	(8,607,149.60)	(8,837,126.99)
Net Sales	**1,092,853,277.56**	**874,875,572.23**

NOTES No.03 - OTHER INCOME

	2010 / 2011 (Rs. Cts.)	2009 / 2010 (Rs. Cts.)
Interest Received Big Buy	-	270,209.00
Service Income	80,675.00	165,865.15
Other Miscellaneous Income	7,136,672.71	3,302,426.66
Sales Commission	1,601,669.77	1,265,691.13
Gain/(Loss) on Exchange Transaction	(1,602.00)	634.00
Abans Management Fees	25,200,000.00	24,000,000.00
Commission on Upahara Package	22,905,158.22	55,545,206.91
Commission on TVS Project	20,404,975.00	7,432,640.00
Interest on Staff Loans	536,647.51	291,635.75
Gain Loss on Disposal of PPE	-	2,387,497.00
CIC Seed Commission	397,008.00	183,163.50
Income of Registration of Suppliers	850,500.00	-
Interest Received From Short Term Investment & FD	15,304,682.81	7,369,854.56
	94,416,387.02	**102,214,823.66**

Budget Pack operation and Imported Rice Distribution Operation

Management undertook two specific nature of projects namely budget pack operation and imported Rice distribution to reduce the market price fluctuations.

Accordance with SLAS 03 paragraph 34 (transaction off setting), Gain /(Loss) on Budget Pack operation and distribution revenues were sett off with its related expenses and shown under the other income since they were special projects and not related to normal trading activities.

Since there are price subsidies receivable from the General Treasury, there is no any Gain/(Loss) on these two.

NOTES TO THE FINANCIAL STATEMENTS (cont.)

NOTES No.04 - DISTRIBUTION EXPENSES

	2010 / 2011 (Rs. Cts.)	2009 / 2010 (Rs. Cts.)
Sales Incentive	5,441,413.94	2,580,750.00
Testing of Trade Sample	114,584.88	160,052.28
Tender Forms	177,154.00	2,075,970.80
Expenses of Registration of Supplier	374,675.09	30,631.40
Sales Outlet Rent Mount Lavinia	97,739.27	94,800.00
Stores & Showroom Rent	2,189,227.35	1,074,295.86
Sales Outlet Expenses	3,395,801.72	702,363.26
Lorry Hire /Transport	1,051,728.92	1,450,120.52
Servicing Charges	279,521.25	568,143.11
Reimbursement of Sales Expenses	2,012,353.62	3,037,248.49
Trade Fair Expenses	681,632.93	39,756.65
Licence Fees - Selling	248,020.00	228,977.00
Telex/ Fax, Email Charges	116,148.42	-
Trade Discounts	-	830,850.31
Overseas Travelling	145,700.00	376,926.23
Trade Promotional Expenses	2,297,145.00	151,913.68
Advertising	5,426,201.08	6,394,510.25
Gift Vouchers	49,708.00	-
Stock/ Others Written Off	-	955,658.00
Provision for Damages / Slow moving Stock	-	7,811,240.00
Bad & Doubtful Debts	-	11,035,344.34
Disallowed VAT	4,716,118.82	11,815,218.47
N.B.T	3,191,195.00	-
	32,006,069.29	**51,414,770.65**

NOTES No.05 - ADMINISTRATIVE EXPENSES

	2010 / 2011 (Rs. Cts.)	2009 / 2010 (Rs. Cts.)
Salaries	29,707,633.20	40,042,142.24
EPF	10,932,994.71	8,493,478.32
ETF	2,262,566.24	1,699,516.50
Overtime & Special Allowances	7,372,637.64	5,598,896.32
Annual Bonus	-	299,000.00
Casual Employee Salaries	18,139,213.63	8,060,798.07
Labour Compensation	616,646.00	716,646.00
Staff Welfare	1,396,746.05	1,568,929.90

NOTES TO THE FINANCIAL STATEMENTS (cont.)

Staff Medical Expenses	695,165.96	998,625.28
Family Welfare Assistance	476,962.37	785,000.00
Uniforms	176,797.89	189,867.40
Labour Charges	905,502.00	912,428.22
Leave Encashment	1,349,543.94	2,642,610.00
Death Gratuity Expenses	-	150,000.00
Gratuity to Staff	3,751,856.38	3,290,339.25
Subscription - Professional Employees	6,276.84	-
Travelling & Subsistence	581,384.97	613,456.65
Audit Fees	108,154.73	150,000.00
Consultancy Fees	-	23,575.00
Legal Fees	512,005.26	49,052.00
Secretarial Expenses	92,566.54	63,087.60
Directors Salaries	375,837.70	720,000.00
Directors Fees	23,958.98	59,000.00
Board Meeting Expenses	3,234.91	14,745.00
Insurance - General	1,232,835.04	370,734.97
Rates & Taxes	2,281,164.06	1,776,739.20
Licence Fees	134,123.01	270,029.66
Telephone Charges	3,665,223.01	1,245,482.31
Electricity	3,039,252.14	1,570,986.18
Postage	158,851.46	287,116.48
Water	620,537.23	391,943.43
News Papers & Periodical	85,850.00	107,235.75
Printing & Stationery	1,753,210.00	3,878,040.67
Maintenance - Building	5,430,607.23	2,259,385.06
Maintenance - Office/Equipment	4,064,706.54	5,616,643.73
Maintenance - Stores/Equipments	3,713,324.04	1,116,505.42
Maintenance - Show Rooms	1,619,758.57	4,542,892.20
Maintenance - Motor Vehicle	2,035,967.10	2,034,373.89
Motor Vehicle Registration & Insurance	320,404.86	539,706.43
Fuel & Lubricant	1,411,902.30	1,882,893.18
Computer Management Fees	1,469,355.00	87,480.00
Computer Stationery	-	294,679.27
Computer Diskettes	-	11,432.76
Computer Maintenance	346,697.00	218,714.70
Depreciation - Building	3,455,754.27	3,085,200.00
Depreciation - Motor Vehicle	7,719,582.22	5,691,046.52
Depreciation - Plant & Equipment	3,001,152.85	2,898,372.00
Depreciation - Furniture	1,183,601.64	549,830.78
Depreciation - Tools & Equipments	36,387.63	27,647.07
Hire of Vehicles	1,359,333.33	1,628,750.00

NOTES TO THE FINANCIAL STATEMENTS (cont.)

Bank Charges	1,241,843.34	922,118.57
Debit Tax	2,595,558.41	1,426,968.47
Research & Development Expenses	618,556.70	-
Staff Training & Development Expenses	923,536.56	24,350.00
Impairment Loss on Investment in Shares	49,990.00	49,930.00
	135,056,751.48	**121,948,422.45**

NOTES No.06 - FINANCE COST

	2010 / 2011 (Rs. Cts.)	2009 / 2010 (Rs. Cts.)
Bank O/D Interest	471,486.39	3,040,807.98
Trust Receipt Loan Interest	4,536,645.12	3,534,209.21
Interest on Leasing	2,596,165.13	2,091,485.49
	7,604,296.64	**8,666,502.68**

NOTES No.07 - PROPERTY, PLANT & EQUIPMENT

	Cost as at 01.04.2010	Additions (Disposals)	Cost as at 31.03.2011	Accu. Dep as at 31.03.2011	Dep. for the year	Accu. Dep as at 31.03.2011	W.D. Value as at 31.03.2011	W.D. Value as at 31.03.2011
Land	226,240,000.00	-	226,240,000.00	-	-	-	226,240,000.00	226,240,000.00
Building	41,136,000.00	4,940,723.58	46,076,723.58	21,596,400.00	3,455,754.27	25,052,154.27	21,024,569.31	19,539,600.00
Motor Vehicles	36,821,438.58	9,681,023.80	46,502,462.38	15,698,453.12	7,719,582.22	23,418,035.34	23,084,427.04	21,122,985.46
Office Equipment	10,300,312.20	802,185.29	11,102,497.49	8,434,678.18	1,110,249.75	9,544,927.93	1,557,569.56	1,865,634.02
Computers	15,662,787.97	397,798.56	16,060,586.53	11,980,439.00	1,890,903.10	13,871,342.10	2,189,244.43	3,682,348.97
Tools & Equipment	1,312,009.63	118,895.22	1,430,904.85	1,159,560.93	36,387.63	1,195,948.56	234,956.29	152,448.70
Furniture & Fittings	13,562,105.59	6,589,260.20	20,151,365.79	9,777,738.17	1,183,601.64	10,961,339.81	9,190,025.98	3,784,367.42
	345,034,653.97	**22,529,886.65**	**367,564,540.62**	**68,647,269.40**	**15,396,478.61**	**84,043,748.01**	**283,520,792.61**	**276,387,384.57**

NOTES No.08 - INVESTMENTS IN SHARES

	2010 / 2011 (Rs. Cts.)	2009 / 2010 (Rs. Cts.)
STC Medical Ltd.	49,990.00	49,990.00
Less; Provision for Impairment of STC Medical Company Investment	(49,990.00)	-
	-	49,990.00
Ceylon Shipping Lines	20.00	20.00
	20.00	**50,010.00**

NOTES TO THE FINANCIAL STATEMENTS (cont.)

NOTES No.09 - INVENTORIES

	2010 / 2011 (Rs. Cts.)	2009 / 2010 (Rs. Cts.)
Closing Stock (Note 09.1)	165,996,932.31	1,827,268,149.78
Goods in Transit	44,950,848.57	66,863,716.12
Provision for Damage & Slow Moving Stock	(4,433,377.28)	(13,140,529.28)
	206,514,403.60	**1,880,991,336.62**

NOTES No.09.1 - CLOSING STOCK

	2010 / 2011 (Rs. Cts.)	2009 / 2010 (Rs. Cts.)
Normal Operation Stock	165,996,932.31	99,542,694.00
Budget Pack Operation Stock	-	50,151,350.78
Imported Rice Stock	-	1,677,574,105.00
	165,996,932.31	**1,827,268,149.78**

NOTES No.10 - TRADE AND OTHER RECEIVABLES

	2010 / 2011 (Rs. Cts.)	2009 / 2010 (Rs. Cts.)
Trade Debtors	133,281,233.09	167,044,370.38
Provision for Bad Doubtful Debts	(14,102,070.79)	(14,102,070.79)
Other Receivable	9,376,300.70	109,870,141.47
Staff Loans	10,593,145.59	6,925,122.18
Telephone Deposits	69,115.25	69,115.25
Custom Deposits	554,303.39	554,303.39
Electricity Deposits	99,000.00	99,000.00
Security Deposits - NSB	779,548.30	736,927.77
Container Deposits	70,000.00	4,278,000.00
Tender Deposits	18,650.00	20,150.00
Rent Deposits	652,221.00	652,221.00
Sundry Deposits	796,714.56	896,714.56
Port Authority - PVQ	82,508.00	82,508.00
Shiping Guarranty Margin - People's Bank	1,570,370.84	2,210,800.55
Bid Bond Ac.	50,000.00	355,676.50
Prepayments	9,625,201.68	2,577,000.00
Advance to Staff on Petty Cash	17,900.00	17,000.00
L/Guaranty Margin - People's Bank	515,000.00	515,000.00
Advance to Building Renovation	3,500,000.00	-

NOTES TO THE FINANCIAL STATEMENTS (cont.)

ESC Receivable	-	1,496,858.00
Input VAT Claimable	8,227,200.00	-
Credit Card Account	139,772.72	-
Interest Receivable	8,756,492.05	-
Income Tax Receivable	4,275,242.00	4,275,242.00
	178,947,848.38	**288,574,080.26**

NOTES No.11A - BUDGET PACK OPERATION

	2010 / 2011 (Rs. Cts.)	2009 / 2010 (Rs. Cts.)
Sales	39,769,107.27	96,483,955.11
Less: Cost of Sales	(44,564,532.21)	(102,350,577.40)
Deficit	(4,795,424.94)	(5,866,622.29)
Less: Operation Expenses	-	(11,110,952.07)
Less: Finance Cost	(22,059.83)	(4,019,958.46)
Gain/(Loss) on Budget pack operation before price	(4,817,484.77)	(20,997,532.82)
Add: Budget Pack - Price Subsidy Receivable	4,817,484.77	20,997,532.82
Budget Pack - Price Subsidy Receivable B/F	20,997,532.82	-
Budget Pack - Price Subsidy Receivable C/F	**25,815,017.59**	**20,997,532.82**

NOTES No.11B - IMPORTED RICE DISTRIBUTION OPERATION

	2010 / 2011 (Rs. Cts.)	2009 / 2010 (Rs. Cts.)
Sales	989,998,153.18	120,547,531.87
Less: Cost of Sales	(1,705,602,873.69)	(145,740,445.65)
Deficit	(715,604,720.51)	(25,192,913.78)
Less: Operating Expenses	(76,367,260.87)	(19,987,460.65)
Finance Cost	(231,238,162.78)	(20,606,445.50)
Gain/(Loss) on Imported Rice Distribution	(1,023,210,144.16)	(65,786,819.93)
Add: Imported Rice Distribution - Price Subsidy Receivable	1,023,210,144.16	65,786,819.93
Imported Rice Distribution - Price Subsidy Receivable B/F	65,786,819.93	-
Imported Rice Distribution - Price Subsidy Receivable C/F	**1,088,996,964.09**	**65,786,819.93**

NOTES TO THE FINANCIAL STATEMENTS (cont.)

NOTES No.12 - CASH HAND CASH EQUIVALENTS

	2010 / 2011 (Rs. Cts.)	2009 / 2010 (Rs. Cts.)
Cash at Bank		
Bank of Ceylon - 8859546	78,826.96	-
N.D.B Bank	5,537.38	33,023.80
Sampath Bank	170,840.61	8,409,974.14
Seylan Bank - 001	146,089.73	146,089.73
Seylan Bank - 002	63,403.45	63,403.45
People's Bank - Budget Pack - Sahana	-	5,801,881.83
N.S.B Bank	656,350.10	627,521.33
Cash in Hand		
Petty Cash Imprest	253,632.45	335,611.97
Cash in Hand	3,467,791.49	7,427,393.05
	4,842,472.17	**22,844,899.30**

NOTES No.13 - LEASE LIABILITIES

	Single Cab LG 3246		02 Trucks LG 4770 | LG 4773		Double Cab PB 8458		Toyota Car KI 2427		Toyota Camry Car WP KJ 8289		Total	
	Rs. Cts.	Rs. Cts.	Rs. Cts.	Rs. Cts.	Rs. Cts.	Rs. Cts.	Rs. Cts.	Rs. Cts.	Rs. Cts.	Rs. Cts.	Rs. Cts.	Rs. Cts.
Opening Balance		2,578,339.28		7,431,971.32		5,778,262.50		3,244,882.14		5,543,142.86		24,576,599.10
Rental Paid During the year		(859,452.43)		(2,286,753.99)		(1,650,932.47)		(884,964.33)		(461,928.00)		(6,144,031.22)
Balance as at 31.03.2011		1,718,886.85		5,145,218.33		4,127,330.03		2,359,917.81		5,081,214.86		18,432,567.88
Less: Interest in Suspense												
Opening Balance	758,934.80		2,219,019.85		1,553,590.71		777,635.55		1,172,607.15		6,481,788.06	
Charge to P & L Account	(391,461.70)		(1,068,180.10)		(707,525.62)		(342,939.01)		(173,100.10)		(2,683,206.53)	
		367,473.10		1,150,839.75		846,065.09		434,696.54		999,507.05		3,798,581.53
Lease Creditors		1,351,413.75		3,994,378.58		3,281,264.94		1,925,221.27		4,081,707.81		14,633,986.35
Current Liabilities												
Current Maturity Portion		594,980.63		1,527,938.56		1,134,488.72		631,704.10		939,913.35		4,829,025.36
Long Term Liabilities												
Lease Creditor Over one year		756,433.12		2,466,440.02		2,146,776.22		1,293,517.17		3,141,794.46		9,804,960.99

NOTES TO THE FINANCIAL STATEMENTS (cont.)

NOTES No.14 - RETIREMENT BENEFIT OBLIGATION

	2010 / 2011 (Rs. Cts.)	2009 / 2010 (Rs. Cts.)
Beginning Balance	26,865,390.00	25,824,832.50
Provision for the year	3,751,856.38	3,150,737.50
Payment Made During the year	(3,454,535.75)	(2,110,180.00)
Closing Balance	**27,162,710.63**	**26,865,390.00**

NOTES No.15 - BANK OVERDRAFT

	2010 / 2011 (Rs. Cts.)	2009 / 2010 (Rs. Cts.)
People's Bank	29,216,781.72	22,264,972.11
Bank of Ceylon - A/C No.8859546	-	6,528,363.30
Bank of Ceylon - A/C No.1060	47,022.97	343,041.13
People's Bank - Sahana	1,150.00	-
	29,264,954.69	**29,136,376.54**

NOTES No.16 - TRADE & OTHER PAYABLE

	2010 / 2011 (Rs. Cts.)	2009 / 2010 (Rs. Cts.)
Income Tax	7,217,306.00	689,599.00
SRL	224,856.00	33,111.00
Turnover Tax	-	5,793,232.00
NBT	1,099,518.00	-
Provision for Audit Fees	650,000.00	450,000.00
Refundable Tender Deposits	60,000.00	45,000.00
Security Deposit - NSB	821,397.12	778,776.59
EPF	1,577,003.97	1,442,548.84
ETF	189,240.62	173,105.92
Other Creditors - Sundry	219,170.42	219,170.42
Other Creditors - Advance on Rent	116,427.00	116,427.00
Staff Creditors - Re Banked Salaries etc.	158,420.00	32,500.00
Staff Creditors - STC Welfare Society	117,632.00	126,931.00
Salary Deduction - Insurance	556.22	3,497.00
Salary Deduction - Stamp	2,025.00	-
Ranaviru Sewana	6,815.00	6,815.00
Accrued Expenses	38,175,831.36	22,269,978.49
Trade Creditors	211,650,211.36	104,200,888.36

NOTES TO THE FINANCIAL STATEMENTS (cont.)

Foreign Import Liability	44,950,848.57	66,863,715.12
VAT	14,163,270.85	17,505,668.82
Withholding Tax	3,404,772.25	1,569,601.58
ESC	987,697.00	1,714,232.81
Withholding VAT	380,830.34	970,134.84
Staff Recreation Fund	300,000.00	-
ABC Trade & Investment	1,144,655.04	-
Sala Enterprises	5,348,566.51	-
Import Rice Interest	67,716,210.76	-
	400,683,261.39	**225,004,933.79**

NOTES No.16 - SHORT TERM BORROWINGS

	2010 / 2011 (Rs. Cts.)	2009 / 2010 (Rs. Cts.)
T.R. Loans - Peoples' Bank	15,434,384.06	22,981,149.00
T.R. Loans - BOC - 1060	585,462,085.00	1,321,661,572.29
T.R. Loans - BOC - 8859546	470,471,025.00	470,471,025.00
T.R. Loans - Peoples' Bank - Budget Pack - Sahana	-	89,675,700.00
	1,071,367,494.06	**1,904,789,446.29**

