

செயலாற்றுகை அறிக்கை

2017



இலங்கை பொலிஸ்



### பொலிஸ்மா அதிபரின் செய்தி

இலங்கை பொலிசின் செயலாற்றுகை அறிக்கையானது, பொது மக்களின் அன்றாட வாழ்வில் பொது மக்களுக்கு சேவையாற்ற அர்ப்பணிக்கப்பட்ட முக்கியமான பங்கை வகிக்கும் நிறுவனமாக இலங்கை பொலிஸ் எவ்வாறு திகழ்கிறது என்பதை சுட்டிக்காட்டும் மிக முக்கிய ஆவணமாகும். ஆகையால், 2017 ஆம் ஆண்டிற்கு தயாரிக்கப்பட்ட செயலாற்றுகை அறிக்கைக்காக இந்த செய்தியை வழங்க முடிந்ததில் மகிழ்ச்சி அடைகிறேன். இலங்கை பாராளுமன்றத்திற்கும் வழங்கப்படவுள்ள இந்த அறிக்கையில் உள்ள பெரும்பாலான தரவுகளை சுருக்கமாக சுட்டிக்காட்டி இந்த குறிப்பை நான் வெளிவிடுகிறேன்.

குற்றம் பற்றிய எந்தவித அச்சமும் இல்லாத சமாதானமான சகவாழ்வு நம் அனைவரினதும் பொதுவான எதிர்பார்ப்பாகும். பொதுமக்களின் அந்த எதிர்பார்ப்புகளை நிறைவேற்றுவதற்காக அர்ப்பணிப்பு மிக்க 24 மணிநேர சேவையை வழங்குவதன் மூலம் அந்த மகத்தான பாரிய பொறுப்பினை பொலிசார் சுமக்கிறார்கள் என்பதை நான் கூறிக்கொள்ள விரும்புகிறேன்.

அதிகரிக்கும் சனத்தொகை சார்பாக குற்ற விகிதத்தை குறைப்பது எளிதான பணி அல்ல. கணிசமான அளவிற்கு அந்த சவாலை நாம் சமாளித்திருக்கிறோம் என்பதை இந்த அறிக்கை உறுதிப்படுத்துகிறது. அவற்றை அடைவதற்கு நாம் எடுத்த பல்வேறு முறைகள் மற்றும் உத்திகளை நாங்கள் இதில் உள்ளடக்கியுள்ளோம்.

இந்த அறிக்கையில் குறிப்பிடப்பட்டுள்ள இலங்கை பொலிசாரின் பொலிஸின் ரோந்துப் பணிகளைப் பற்றிய தகவல் வலுவான கவனத்திற்குரியது. பொலிஸ் அலுவலர்களால் ஆண்டில் நடத்தப்பட்ட ரோந்து பணிகள் 2967245 ஆகும். அவர்கள் சராசரியாக ஒரு நாளைக்கு 8129 ரோந்துப் பணிகளை செய்திருக்கிறார்கள் என்பதை இது காட்டுகிறது. ரோந்து பணியில் ஈடுபட்ட அலுவலர்களின் எண்ணிக்கை 19233 ஆகும். இந்த ரோந்து நடவடிக்கைகள் சமூகத்தில் உள்ள சட்டவிரோத செயற்பாடுகளில் பாரிய தடையை விளைவித்துள்ளன. இந்த அறிக்கை மூலம் இதன் விளைவினை அடையாளம் காண முடியும்.

சுருக்கமாக அறிக்கையை பார்த்தால் 2017 இல் பாரிய குற்றங்கள் 2016 உடன் ஒப்பிடும்போது 3% ஆல் குறைவடைந்துள்ளதுடன் பாரிய குற்றங்களுக்கு தீர்வுகாணும் சதவீதம் 73% இருந்து 78% மாக அதிகரித்துள்ளது. சிறுவர்களுக்கு எதிரான குற்றங்கள் 14% மாகவும் பெண்களுக்கு எதிரான குற்றங்கள் 18% மாகவும் குறைந்துள்ளமை சமூகத்தின் கவனத்தை ஈர்க்கும் சிறுவர் மற்றும் பெண்களின் பாதுகாப்பினை உறுதிப்படுத்தப்பட்டுள்ளது. 2016 உடன் ஒப்பிடும்போது பொதுமக்களின் சொத்துகளின் பாதுகாப்புக்கு அச்சுறுத்தலாக விளங்கிய கொள்ளைகளின் எண்ணிக்கை 18% ஆல் வீழ்ச்சி அடைந்துள்ளது. வெற்றிகரமான சோதனைகளின் மூலமாக 21048 கிலோகிராம் நிறையுடைய போதைப் பொருட்களையும் அவற்றுடன் தொடர்புபட்ட 96670 பேரையும் பொலிசார் கைது செய்துள்ளமையை அறிந்து கொண்டதில் அனைத்து பொதுமக்களும் மகிழ்ச்சி அடைவார்கள்.

பொலிசாரிடமிருந்து சேவையைப் பெற்றுக் கொள்ளும் போது மக்கள் எதிர்கொள்ளும் சிரமங்களைத் தவிர்ப்பதற்காக 2017 இல் 17 புதிய பொலிஸ் நிலையங்களை எம்மால் திறக்க முடிந்திருக்கிறது.

சமூகப் பாதுகாப்பின் விளைவின் மூலமாக இலங்கை பொலிசின் முன்னேற்றத்தை ஓரளவிற்கு பார்க்கப்பட முடியும். அத்தகைய சேவைக்கான பலன் பல்வேறு கஷ்டங்களை எதிர்கொண்டு தங்கள் நெற்றியில் வியர்வை சிந்தி 24 மணி நேரம் சேவையாற்ற அர்ப்பணிக்கப்பட்ட சட்டத்தை மதிக்கும் பொலிஸ் அலுவலர்களை மட்டுமல்லாது பல்வேறு சவால்களை எதிர்கொள்ளும் அதேநேரம் சிறந்த ஒழுக்கத்தை பேணி பாரிய ஊழியர்களை நிர்வகிக்கும் அதிகாரிகளின் படிநிலையையும் சென்றடைகிறது.

ஆகையால், 2017 ஆம் ஆண்டின் போது அடையப்பட்ட முன்னேற்றத்திற்கான பலனை உங்களுக்கு வழங்குவதில் எனக்கு எவ்வித தயக்கமும் இல்லை அத்துடன் அரச அலுவலர்கள் உட்பட பொது மக்களால் பொலிசாருக்கு வழங்கும் தாராளமான ஆதரவையும் நான் குறிப்பிட விரும்புகிறேன்.

இனிவரும் ஆண்டுகளிலும், அமைதியான சட்டத்தை மதிக்கும் சமுதாயத்தை கொண்டு வருவதற்கு இணைந்து பணியாற்ற முழு சமுதாயத்தையும் அழைக்க இதனை ஒரு வாய்ப்பாக நான் எடுத்துக்கொள்கிறேன்.

பூஜித் ஜயசந்தர  
பொலிஸ் மா அதிபர்



### நோக்கு

குற்றச்செயல் மற்றும்  
வன்முறை தொடர்பான  
பயம் இன்றி நம்பிக்கையுடன்  
வாழ்வதற்குரிய அமைதியான  
சூழலொன்றை உருவாக்குதல்

### அரும்பணி

சகலருக்கும் சமமாக  
எவருக்கும் பாதிப்பை  
ஏற்படுத்தாமல்  
குற்றச் செயல்களையும்  
பயங்கரவாதத்தையும்  
தடுப்பதற்கும், சமாதானத்தை  
பாதுகாத்துக் கொள்வதற்கும்,  
நாட்டில் சட்டத்தை பேணுவதற்கும்,  
அதை நடைமுறைப்படுத்துவதற்கும்  
இலங்கை பொலிஸ்  
நம்பிக்கையுடன் செயலாற்றுவதற்கு  
தன்னை அர்ப்பணித்துக் கொண்டுள்ளது.

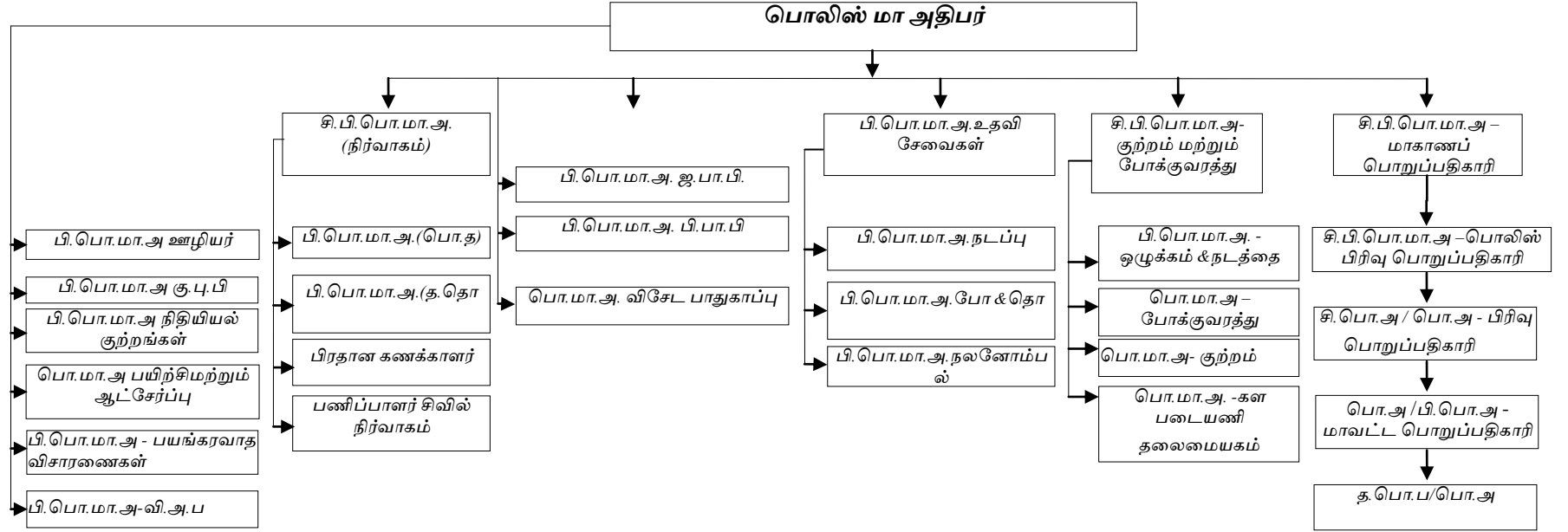
## இலங்கை பொலிஸ் திணைக்களத்தின் பணிகள்

- ❖ பொதுமக்களது சட்டம் ஒழுங்கினை நிலைநாட்டுதல்.
- ❖ குற்றத் தடுப்பும் கட்டுப்பாடும்
- ❖ குற்ற விசாரணையும் வழக்குகளை கையாளுதலும்
- ❖ வீதிப் பாதுகாப்பை உறுதிப்படுத்துதலும் போக்குவரத்தை கட்டுப்படுத்தலும்.
- ❖ பிரபுக்கள் பாதுகாப்பு.
- ❖ சுற்றாடல் பாதுகாப்பு சம்பந்தப்பட்ட பணிகளுக்கும் அனர்த்தங்களின் போதான குறித்த பிரிவுகளுக்கும் உதவுதல்.
- ❖ ஊழல் மற்றும் கலவரங்களை தடுத்தலும் பல்வேறுபட்ட முறைப்பாடுகளுக்கு தீர்வு வழங்குதலும்.
- ❖ தொடர்புபட்ட பிரிவுகளுக்கும் பொதுமக்களுக்கும் பொலிஸ் இசைவு சான்றிதழ் மற்றும் பின்னணி அறிக்கைகள் வழங்குதல்.

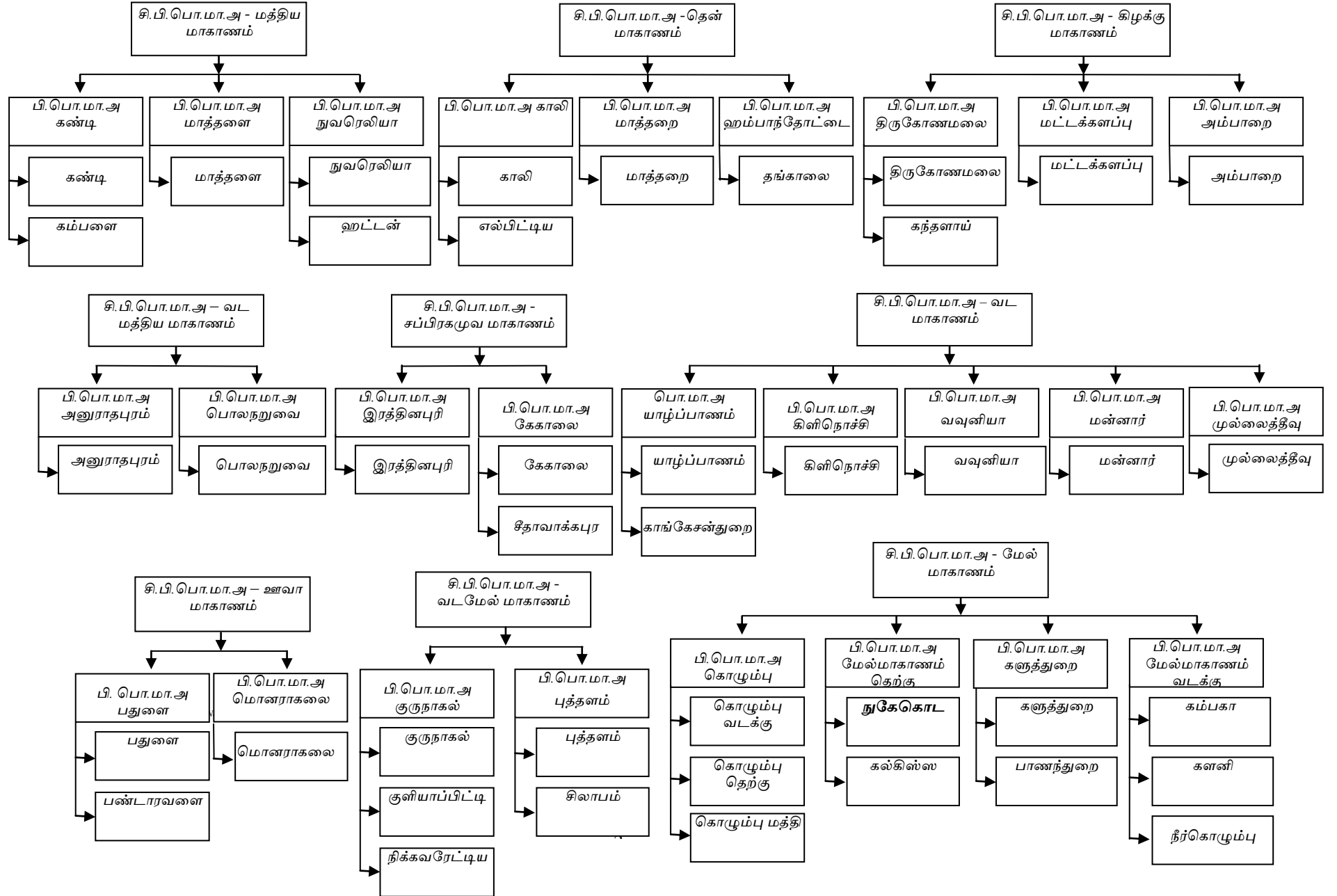
**உள்ளடக்கம்**

<b>துறை</b>	<b>பக்கம்</b>
01. பொலிஸ் திணைக்களத்தின் நிர்வாக கட்டமைப்பு	01 - 04
02 குற்றங்கள்	05 - 10
03 சிறு குற்றங்கள்	11 - 13
04 பல்வேறு முறைப்பாடுகள்	14 - 15
05 தற்கொலைகள்	16 - 19
06 மது மற்றும் போதைப் பொருட்களுடன் தொடர்புபட்ட குற்றங்கள்	20 - 22
07 ஊழல்கள் மற்றும் சட்டரீதியான குற்றங்கள்	23 - 25
08 வீதி விபத்துக்கள்	26 - 29
09 திடீர் மரணங்கள்	30 - 31
10 இயற்கை அனர்த்தங்கள்	32 - 33
11 விசேட பொதுமக்கள் சேவைகள்	34 - 35
12 சமூக பொலிஸ் சேவை	36 - 40
13 சுற்றாடல் பாதுகாப்பு	41 - 42
14 மனிதவள அபிவிருத்தி	43 - 52
15 பௌதீகவள அபிவிருத்தி	53 - 59
16 மொத்த நிதியியல் செயலாற்றுகை	60 - 61
17 2017 ம் ஆண்டு செயற்திறன் சுருக்கமாக	62 - 63
18 இணைப்பு 01 - விபத்து மரணங்கள்	64 - 64
19 இணைப்பு 02 (சுருக்கக் குறியீடுகளின் பட்டியல்)	65 - 65

01. பொலிஸ் திணைக்களத்தின் நிர்வாக கட்டமைப்பு



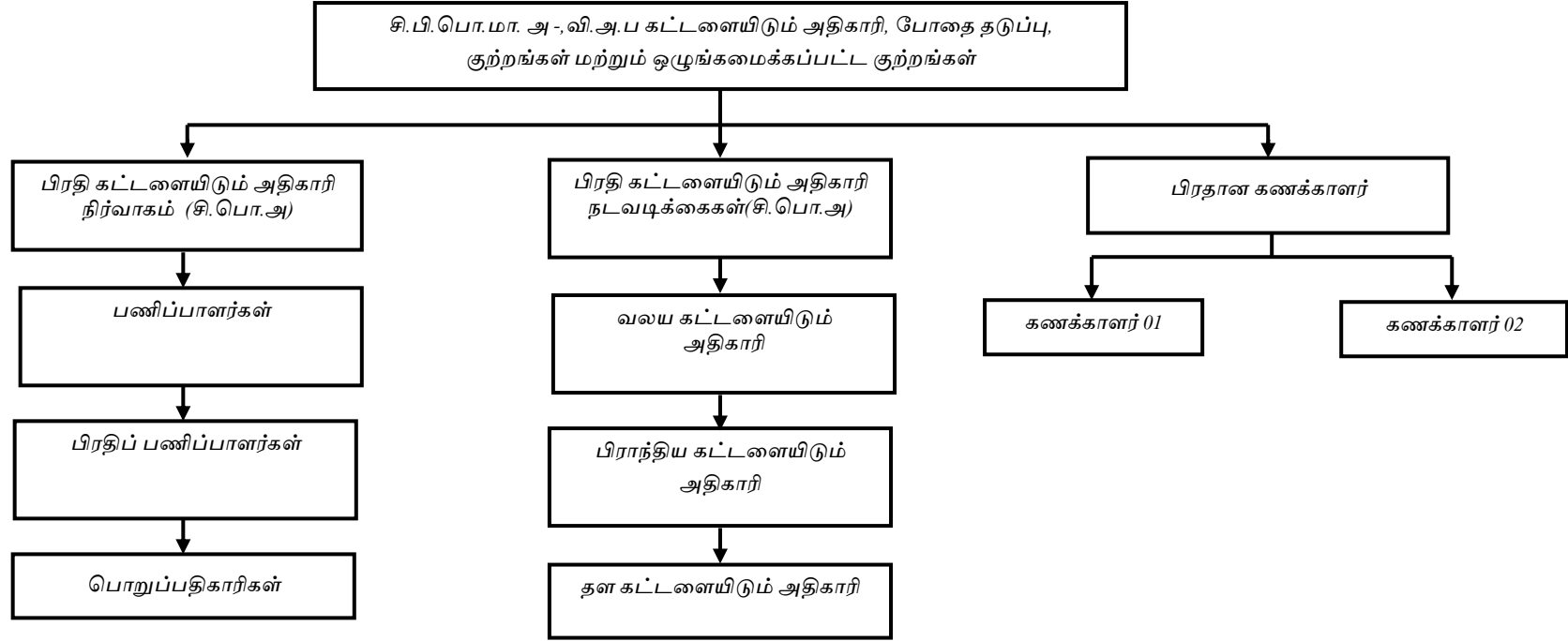
1.1. பிராந்திய பொலிஸ் பிரிவுகளின் கட்டமைப்பு (பிராந்திய பொலிஸ் பிரிவுகளின் எண்ணிக்கை 42)







### 1.3. விசேட அதிரடிப்படையினரின் கட்டமைப்பும் அதனது செயற்பாடுகளும்



#### 1.3.1 விசேட அதிரடிப்படையினரின் பணிகள்

- குற்றத்தடுப்பு நடவடிக்கைகள் (ஒழுங்கமைக்கப்பட்ட குற்றம்)
- உள்நாட்டு வெளிநாட்டு பிரபலங்களுக்கான பாதுகாப்பு பணிகள்.
- தேடுதல்களையும் வெடிகுண்டு அகற்றும் செயற்பாடுகளையும் முன்னெடுத்தல்.
- சட்டம், ஒழுங்கினை நிலைநாட்டுவதற்கு இலங்கை பொலிஸிற்கு உதவுதல்.
- இயற்கை அல்லது மனித செயற்பாடுகள் காரணமாக ஏற்படும் அவசர நிலைமைகளின் போது ஒழுங்கினை வழமைக்கு கொண்டுவர பொதுமக்களுக்கு உதவுதல்.
- சமூக விரோத செயற்பாடுகளையும் தவறான செயற்பாடுகளையும் (போதைப்பொருள்/கஞ்சா, மோசடி) தடுப்பதற்கு நடவடிக்கை எடுத்தல்.
- இயற்கை பாரம்பரியத்தை பாதுகாக்கவும் பொதுமக்களால் சுற்றுச்சூழல் பாதிக்கப்படுவதை தடுக்கவும் நடவடிக்கை எடுத்தல்.
- உயிர் காப்பு பணிகளை முன்னெடுத்தல்.



iii. அட்டவணையில் கொடுக்கப்பட்டுள்ளபடி, போதை மருந்துகள் தொடர்பான பாரிய குற்றங்களின் எண்ணிக்கை 2015 முதல் 2017 வரை அதிகரித்துள்ளதை அவதானிக்கலாம். இருப்பினும் இவற்றுக்கான தீர்வினை வழங்கும் வீதம் 99% ஐ விட அதிகமாக நிலைக்கு வந்துள்ளது.

#### ❖ குற்றங்களை குறைக்க எடுத்த நடவடிக்கைகள்

தரவுகளின் அடிப்படையில் கடந்த வருடங்களில் பாரிய குற்றங்களில் வீழ்ச்சி காணப்படுகின்ற போதிலும் இன்னமும் அவை சமூகத்திற்கு பாரிய அச்சுறுத்தலை விளைவிக்கின்றன. எனவே பாரிய குற்றங்களை குறைப்பதற்கு அனைத்து தரப்பினரது பங்கேற்புடன் கூட்டு முயற்சி மேற்கொள்ளப்பட வேண்டும். முக்கியமாக, பொதுமக்களுக்கு விழிப்புணர்வை அதிகரிக்க அனைத்து சமூக மட்டத்தையும் உள்ளடக்கிய சமூக பொலிஸ் குழுக்களுடன் இணைந்து பொலிசார் முயற்சி எடுக்க வேண்டும். தாமதமின்றி தகவலை பொலிசார் பெற்றுக்கொள்ள மேலதிக வலையமைப்புக்கள் உருவாக்கப்பட வேண்டும். சூறையாடல்கள் கொள்ளைகள் முதலிய குற்றங்களை குறைக்க எடுக்கக்கூடிய தடுப்பு நடவடிக்கைகள் தொடர்பில் பொதுமக்கள் அறிந்திருக்க வேண்டும்.

சட்டரீதியான கற்பழிப்பு வழக்குகளை எடுப்போமானால் அவற்றில் பெரும்பாலானவை பாதிக்கப்பட்டவரின் சம்மதத்துடன் நடந்துள்ளதாக தெரிகிறது. எனவே, அத்தகைய குற்றங்களை ஆசிரியர்கள் மற்றும் பொலிசார் மூலம் பாடசாலை மாணவர்களின் விழிப்புணர்வை உற்பத்தித்திறன் மிக்க வழியில் அதிகரிப்பதன் மூலமாக குறைக்கலாம். சிறந்த முறையில் பொலிசாரால் போதை மருந்துடன் தொடர்புபட்ட குற்றங்கள் வெளிப்படுத்தப்பட்டும் தீர்க்கப்பட்டும் இருக்கும்போதும், அந்த குற்றங்களில் தொடர்ச்சியான வளர்ச்சி காணப்படுகிறது.

சமுதாயத்தின் அனைத்து பிரிவுகளையும் உள்ளடக்கியதாக இந்த விடயத்தில் விழிப்புணர்வு அதிகரிக்கப்பட வேண்டும். முக்கியமாக, பெற்றோர்கள் மற்றும் ஆசிரியர்களின் பயனுறுதிமிக்க பங்களிப்புடன். போதை மருந்து அச்சுறுத்தலில் இருந்து பாடசாலை மாணவர்களை காப்பாற்ற நடவடிக்கைகளை நடைமுறைப்படுத்தல் பொருத்தமானதாக இருக்கும்.

#### 2.1.1 சிறுவர்களுக்கு எதிரான பாரிய குற்றங்கள்

தொடர்ச்சியான சமூக கவனத்தை பெறும் குற்ற வகையாக சிறுவர்களுக்கு எதிரான பாரிய குற்றங்களை அடையாளம் காண முடியும். பெரும்பாலான சந்தர்ப்பங்களில், இத்தகைய குற்றங்கள் மூலம் சமுதாயம் எவ்வாறு அதிர்ச்சியடைந்துள்ளது என்பதைக் காணலாம். சிறுவர்களுக்கு எதிரான பாரிய குற்றங்கள் 10 வகைகளாக வகைப்படுத்தப்பட்டு இதன் கீழ் 2015 தொடக்கம் 2017 வரையான மூன்று ஆண்டுகளுக்குரிய தரவு காட்டப்பட்டுள்ளது.

அட்டவணை இல . 02 சிறுவர்களுக்கு எதிரான பாரிய குற்றங்கள் பற்றிய அட்டவணை

குற்றம்	2015			2016			2017		
	பதியப் பட்டது	விசாரணையில் உள்ளது	தீர்க்கப்பட்டது	பதியப் பட்டது	விசாரணையில் உள்ளது	தீர்க்கப்பட்டது	பதியப் பட்டது	விசாரணையில் உள்ளது	தீர்க்கப்பட்டது
1 கொலை	35	15	20	27	10	17	22	4	18
2 தற்கொலைக்கு தூண்டுதல்	0	0	0	0	0	0	1	1	0
3 கொலை முயற்சி	16	9	7	10	6	4	9	5	4
4 பெண் கற்பழிப்பு	1654	544	1110	1686	699	987	1438	446	992
5 கடுமையாக உடல்நியாக காயம் ஏற்படுத்தல்	24	12	12	32	14	18	25	8	17
6 சத்தி முதலியவற்றால் ஏற்பட்ட காயம்	9	5	4	9	4	5	10	5	5
7 இயற்கைக்கு மாறான குற்றங்களும் கடுமையான பாலியல் துஷ்பிரயோகமும்	793	283	510	654	253	401	556	194	362
8 கடத்தல்	755	361	394	788	364	424	713	202	511
9 பாலியல் தேவைக்கு பெண்களை வழங்கலும் விற்பனையும்	13	10	3	9	6	3	6	1	5
10 சிறுவர்களுக்கு எதிரான கொடுமான நடத்தையும் பாலியல் துஷ்பிரயோகமும்	176	88	88	156	56	100	131	47	84
மொத்தம்	3475	1327	2148	3371	1412	1959	2911	913	1998
சதவீதம்			62%			58%			69%

மூலம் : பொலிஸ் புள்ளிவிபரவியல் பிரிவு

## ❖ தரவுப் பகுப்பாய்வு

2016 உடன் ஒப்பிடும்போது 2017 இல் சிறுவர்களுக்கு எதிராக நிகழ்த்தப்பட்ட பாரிய குற்றங்களில் வீழ்ச்சி காணப்படுகிறது. 2016 உடன் ஒப்பிடும்போது சிறுவர் கொலைகளின் எண்ணிக்கை 27 லிருந்து 22 ஆக குறைந்து 18% ஆல் வீழ்ச்சியடைந்துள்ளதுடன் பெண்கள் கற்பழிப்பு வழக்குகள் 1686 இல் இருந்து 1438 வரை 15% ஆல் குறைந்துவிட்டன. 788 லிருந்து 713 ஆக ஆட்கடத்தல்களும் கூட 9% ஆல் குறைந்துவிட்டன. மொத்தத்தில், 2017 ல் சிறுவர்களுக்கு எதிரான கடுமையான குற்றங்களின் வீழ்ச்சி முந்தைய ஆண்டுடன் ஒப்பிடும்போது 13% ஆகும். 2017 இல் 790 ஆக உள்ளது. அதே நேரம் முன்னைய இரு வருடங்களுடன் ஒப்பிடும்போது விசாரணை செயலாற்றுகை 2017 இல் 63% ஆல் அதிகரித்துள்ளது. இவற்றினை தீர்க்கும் சதவீதம் 2015 இல் 46% மாகவும் 2016 இல் 51% மகவும் காணப்பட்டது. அதேநேரம் 2016 ல் ஒப்பிடுகையில் 2017 ஆம் ஆண்டில் சிறுவர்களுக்கு எதிராக கடுமையான குற்றங்களை விசாரிக்கும் செயற்பாடும் முன்னேறியுள்ளது. 2016 ஆம் ஆண்டில் விசாரணையின் செயலாற்றுகை 2016 இல் 58% ஆக இருந்தது, 2017 ல் இது 69% ஆக அதிகரித்துள்ளது.

## ❖ சிறுவர்களுக்கு எதிரான குற்றங்களை குறைக்க எடுத்த நடவடிக்கைகள்

1989 ஆம் ஆண்டில் குழந்தை ஏற்றுக்கொள்ளப்பட்ட சிறுவர் உரிமைகள் தொடர்பான ஐக்கிய நாடுகளின் மாநாட்டின் படி, பெரியவர்கள் மட்டுமல்லாமல் சிறுவர்களுக்கும் அடிப்படை உரிமைகளுக்கு உரிமையுண்டு. சிறுவர்களுக்கு எதிரான குற்றங்கள் மூலமாக சிறுவர்களின் உரிமைகளை அப்பட்டமாக மீறப்படுவதுடன், எந்த விதத்திலான துஸ்பிரயோகம் பாதிக்கப்பட்ட சிறுவரின் எதிர்காலத்திற்கு தீங்கு விளைவிக்கும். தங்களது இளமைக் காலத்தில் பாலியல் துஸ்பிரயோகத்தினாலும் ஏனைய குற்ற நடவடிக்கையாலும் பாதிக்கப்பட்டவர்களுக்கு பின்னர் சமூக விரோத குற்றவாளிகள் ஆவதற்கு அதிகமான சாத்தியம் உள்ளது என்பதை ஆராய்ச்சி ஆய்வுகள் உறுதிப்படுத்தியுள்ளன. குழந்தையை பாதுகாப்பது முழு சமுதாயத்தின் பொறுப்பாகும், மேலும் அது தவிர்க்கப்பட முடியாது. ஆரம்ப வயது முதல், சமூக அச்சுறுத்தல்கள் மற்றும் அவற்றை எப்படி தவிர்க்க வேண்டும் என்பது தொடர்பில் குடும்பம் மற்றும் பாடசாலை மூலமாக குழந்தைக்கு கற்பிக்க வேண்டும். குறிப்பாக, கற்பழிப்பு, கடுமையான பாலியல் துஸ்பிரயோகம், கடத்தல் போன்ற குழந்தைகளுக்கு எதிரான பொதுவான குற்றங்கள் பற்றிய விழிப்புணர்வு பாடசாலைகளால் அதிகரிக்கப்பட வேண்டும். புதிய சட்டங்களை உரிய வேளையில் அறிமுகப்படுத்துவதன் மூலம் நவீன தொழில்நுட்பத்தின் வருகையுடன் இணையத்தில் நிகழும் குழந்தை துஸ்பிரயோகத்தை கட்டுப்படுத்த சிறுவர் பாதுகாப்பு அதிகாரசபை உள்ளிட்ட பொறுப்பு வாய்ந்த முகவர்கள் நடவடிக்கை எடுக்க வேண்டும். அவர்களது சொந்த தவறுகள் காரணமாக குற்றத்தால் குழந்தை பாதிக்கப்படுவதால், குழந்தைகளை எவ்வாறு கையாள்வது என்பது தொடர்பாக சமுதாயத்தின் விழிப்புணர்வை அதிகரிக்க பொலிசார் உள்ளிட்ட பொறுப்பான முகவர்களால் மேற்கொள்ளப்படும் நடவடிக்கைகள் மூலம் குழந்தை துஸ்பிரயோகத்திற்கு உள்ளாக்கப்படுவதையும் மனதளவில் பாதிக்கப்படுவதையும் தடுக்கலாம். குழந்தையின் பாதுகாப்பான இடமான குடும்பத்தில் குழந்தைக்கு முழு பாதுகாப்பு கிடைக்கும் என்று உறுதி செய்ய பொலிசாரின் உதவியுடன் சிறுவர் பாதுகாப்பு அதிகாரசபை மூலமாக திருப்திகரமான முறையை நடைமுறைப்படுத்தல் பயனுறுதிமிக்கது.

### 2.1.2 பெண்களுக்கு எதிரான பாரிய குற்றங்கள்

மேற்கூறிய குற்றங்களைப் போலவே, பெண்களுக்கு எதிரான பாரிய குற்றங்களும் அதிக சமூக கவனத்தை பெற வேண்டும். பெண்களுக்கு எதிரான பாரிய குற்றங்கள் 9 வகைகளாக வகைப்படுத்தப்பட்டு இதன் கீழ் 2015 தொடக்கம் 2017 வரையான மூன்று ஆண்டுகளுக்குரிய தரவு காட்டப்பட்டுள்ளது.

குற்றம்	2015			2016			2017		
	பதியப்பட்டது	விசாரணையில் உள்ளது	தீர்க்கப்பட்டது	பதியப்பட்டது	விசாரணையில் உள்ளது	தீர்க்கப்பட்டது	பதியப்பட்டது	விசாரணையில் உள்ளது	தீர்க்கப்பட்டது
1 கொலை	97	44	53	109	62	47	77	35	42
2 தற்கொலைக்கு தூண்டுதல்	1	1	0	0	0	0	0	0	0
3 கொலை முயற்சி	18	10	8	23	18	5	10	6	4
4 பெண் கற்பழிப்பு	379	241	138	350	163	187	294	102	192
5 கடுமையாக உடல்தீயாக காயம் ஏற்படுத்தல்	228	110	118	231	88	143	198	62	136
6 கத்தி முதலியவற்றால் ஏற்பட்ட காயம்	102	40	62	89	62	27	99	46	53
7 இயற்கைக்கு மாறான குற்றங்களும் கடுமையான பாலியல் துஷ்பிரயோகமும்	39	22	17	48	23	25	33	15	18
8 கடத்தல்	98	46	52	103	52	51	75	25	50
9 பாலியல் தேவைக்கு பெண்களை வழங்கலும் விற்பனையும்	4	2	2	15	8	7	4	1	3
மொத்தம்	966	516	450	968	476	492	790	292	498
சதவீதம்			46%			51%			63%

மூலம் : பொலிஸ் புள்ளிவிபரவியல் பிரிவு

### ❖ தரவுப் பகுப்பாய்வு

2015,2016 உடன் ஒப்பிடும்போது 2017 இல் பெண்களுக்கு எதிராக நிகழ்த்தப்பட்ட பாரிய குற்றங்களில் வீழ்ச்சி காணப்படுகிறது. அதன்படி 2016 இல் 968 ஆக காணப்பட்ட இது 18% வீழ்ச்சியடைந்து 2017 இல் 790 ஆக உள்ளது. அதே நேரம் முன்னைய இரு வருடங்களுடன் ஒப்பிடும்போது விசாரணை செயலாற்றுகை 2017 இல் 63% ஆல் அதிகரித்துள்ளது. இவற்றினை தீர்க்கும் சதவீதம் 2015 இல் 46% மாகவும் 2016 இல் 51% மகவும் காணப்பட்டது.

முக்கியமாக பெண்களுக்கு எதிராக நிகழ்த்தப்பட்ட பாரிய குற்றங்களில் பிரதானமானவையான கொலை, கற்பழிப்பு, கடத்தல், ஆட்கடத்தல் மற்றும் கடுமையான பாலியல் துஷ்பிரயோகம் முதலியவற்றில் கணிசமான குறைவு 2016 உடன் ஒப்பிடும்போது 2017 இல் காணப்படுகிறது. உதாரணமாக கொலை வழக்குகள் 29% ஆல் வீழ்ச்சியடைந்து 109 இல் இருந்து 77 ஆகவுள்ள அதேநேரம் கற்பழிப்பு வழக்குகள் 350 இல் இருந்து 294 ஆகவும் ஆட்கடத்தல்கள் 103 இல் இருந்து 75 ஆகவும் காணப்படுகின்றன.

### ❖ பெண்களுக்கு எதிரான குற்றங்களை குறைக்க எடுத்த நடவடிக்கைகள்

பெண்களை மரியாதையுடன் நடத்தும் சமுதாயம் வளர்ந்த சமூகமாக கருதப்படுகிறது.ஆண்டாண்டு காலமாக இந்த நாட்டிலுள்ள பெண்கள் தாய்மார்களாக மிகுந்த மரியாதையுடன் நடத்தப்பட்டிருக்கிறார்கள். தற்போதைய சிக்கலான சமூக-பொருளாதார சூழலில், அந்த போக்கு விரைவான மாற்றத்திற்கு உட்பட்டுள்ளது. வருடாந்த அடிப்படையில் பெண்களுக்கு எதிரான குற்றங்களின் எண்ணிக்கையை பகுப்பாய்வு செய்யும் போது இந்த போக்கினை காணலாம். பெற்றோர்களின் பாதுகாப்புக்குப் பின் குடும்ப அலகு வழியாக பெண்கள் அதிக பாதுகாப்பை பெறாதவர்கள். குடும்பம் வலுவாக இருக்கும்போது, அதன் உறுப்பினர்களின் பாதுகாப்பு தொடர்ச்சியாக உறுதி செய்யப்படுகிறது. குடும்ப பிரச்சினைகள் மற்றும் அதனையொத்த பிரச்சினைகளை ஆராயும்போது , குடும்ப பிரிவினர் தற்போதைய சிக்கல் நிறைந்த சமூக அமைப்பின் பேராசையினால் வீழ்ச்சியடைந்து விட்டமை தெளிவாகிறது.எனவே, குடும்பத்தை வலுப்படுத்துவதன் மூலம், பாதுகாப்பான குடும்ப அலகு மூலம் பெண்கள் பாதுகாப்பை பெற்றுக்கொள்வதற்கு உத்தரவாதம் அளிக்க முடியும் அது பெண்கள் குற்றங்களால் பாதிக்கப்படுவதற்கான வாய்ப்புகளை குறைக்கும்.

### 2.13 சனத்தொகை மற்றும் பாரிய குற்றங்களுடன் பொலிஸ் அலுவலர்களின் விகிதம்

சனத்தொகை மற்றும் பாரிய குற்றங்களுடன் பொலிஸ் அலுவலர்களின் விகிதத்தை இலங்கையின் பாரிய குற்றங்கள் தொடர்பான முடிவுகளை எடுப்பதற்கு ஒரு முக்கிய காரணியாக எடுத்துக்கொள்ள முடியும். 2013 முதல் 2017வரையான கடந்த ஐந்து வருட தரவுகளை அட்டவணை இல 04 வழங்குகிறது.

அட்டவணை இல . 04

சனத்தொகை மற்றும் பாரிய குற்றங்களுடன் பொலிஸ் அலுவலர்களின் விகிதம்

வருடம்:	சனத்தொகை ஆயிரங்களில்	பொலிசாரது உண்மையான எண்ணிக்கை	பொலிஸ் அலுவலர்களுக்கும் சனத்தொகைக்கும் இடையிலான விகிதம்	சதரகிலோமீற்றருக்கு பொலிஸ் அலுவலர்களின் விகிதம்	சடுமையான குற்றங்களுக்குடன் பொலிஸ் அலுவலர்களின் விகிதம்	சடுமையான குற்றங்களின் மொத்த எண்ணிக்கை
2014	20,771	84,166	0.2125	01:00.8	01:00.6	50,962
2015	20,966	86,037	0.210416667	01:00.8	01:00.5	40,188
2016	21,203	85,245	0.213888889	01:00.8	01:00.4	36,937
2017	21,444	85,357	0.215972222	01:00.8	01:00.4	35,979

மூலம் : பொலிஸ் புள்ளிவிபரவியல் பிரிவு

#### ❖ தரவுப் பகுப்பாய்வு

மிகக் கடுமையான குற்றங்கள் என்று கருதப்படுகின்ற கொலைகள் , கொடூரமான தாக்குதல், கொள்ளை முதலிய சில வன்முறை செயல்களுக்கு கொடுக்கப்பட்ட பரந்த ஊடக விளம்பரம் காரணமாகவும் தற்போது அதிகரித்துள்ள ஊடக பயன்பாடு காரணமாகவும் சமூக கருத்துக்களில் இருந்து அதிகரித்துவரும் வரும் குற்றப்போக்கு பற்றிய விவாதம் உருவாகுவது வெளிப்படையாகத் தெரிகிறது.

அட்டவணைப்படி, இலங்கையின் மக்கள்தொகை கடந்த 5 ஆண்டுகளில் 20.5 மில்லியனில் இருந்து 21.4 ஆக அதிகரித்துள்ளது. இதேபோல், பொலிசாரின் எண்ணிக்கையும் 82,909 இலிருந்து 85,357 ஆக அதிகரித்துள்ளது. சதவீதத்தில் 2013 முதல் 2017 வரை சனத்தொகை வளர்ச்சி 4% ஆல் அதிகரித்துள்ளது , ஆனால் பொலிசாரின் எண்ணிக்கை 3% மட்டுமே உயர்ந்துள்ளது. அதன்படி, அதிகரித்து வரும் சனத்தொகையுடன் ஒப்பிடுகையில் பொலிஸ் அலுவலர்களின் எண்ணிக்கை வளர்ச்சியடையவில்லை. ஆயினும் கூட, சனத்தொகை வளர்ச்சியுடன் ஒப்பிடும்போது கடுமையான குற்றங்களில் பெரும் சரிவு ஏற்பட்டுள்ளது என்பது கருத்தில் கொள்ள வேண்டிய விடயம் ஆகும். 2013 உடன் ஒப்பிடும்போது 2017 ஆம் ஆண்டின் காலப்பகுதியில் கடுமையான குற்றங்கள் 35% ஆக வீழ்ச்சியடைந்துள்ளது . அதன்படி 2013 தொடக்கம் 2017 வரை சனத்தொகை 4% ஆல் அதாவது 859000ஆல் அதிகரித்துள்ளதுடன் பாரிய குற்றங்கள் 35% ஆல் 19368ஆக குறைந்துள்ளது.

## ❖ பரிந்துரைகள்

சமுதாயத்தில் குற்றங்கள் தொடர்பில் அதிகரித்துள்ளதாக பொதுவாக வதந்திகள் இருந்தபோதிலும் மேற்கூறப்பட்ட தரவின் பகுப்பாய்வின் படி குற்றங்கள் உண்மையில் கணிசமான அளவிற்கு குறைந்துவிட்டன. , சனத்தொகையில் வளர்ச்சி காணப்பட்டாலும் இது கீழ்நோக்கிய போக்கினை காட்டுவது மற்றுமொரு முக்கிய விடயமாகும். பொலிஸ் அலுவலர்களின் எண்ணிக்கையில் குறிப்பிடத்தக்க அதிகரிப்பு இல்லாத போதிலும் குற்றங்களைக் குறைப்பதில் இலங்கை பொலிசார் வெற்றி பெற்றுள்ளமை கணிசமாக நிகழ்வு என்பதை இது மேலும் காட்டுகிறது.

### 2.1.4 குற்றவியல் புலனாய்வு திணைக்களத்தால் மேற்கொள்ளப்பட்ட விசேட விசாரணைகள்

2017 ல், இலங்கை பொலிஸ் குற்றவியல் புலனாய்வு திணைக்களத்தால் பல கணிசமான விசாரணைகளை மேற்கொள்ள முடிந்தது. குற்றவியல் புலனாய்வு திணைக்களத்தால் மேற்கொள்ளப்பட்ட விசாரணைகள் மூலம், 785 இலங்கையர்கள் மற்றும் 75 வெளிநாட்டவர்கள் உள்ளிட்ட 860 பேர் 2017 ஆம் ஆண்டில் கைது செய்யப்பட்டுள்ளனர். 2017 ல் பதிவு செய்யப்பட்ட வழக்குகளின் மூலம் உயர்நீதிமன்றம் மற்றும் நீதவான் நீதிமன்றத்தால் முறையே 129, 385 பேராக மொத்தம் 514 பேர் குற்றவாளிகள் என குற்றஞ்சாட்டப்பட்டனர். குற்றவியல் புலனாய்வு திணைக்களத்தால் மேற்கொள்ளப்பட்ட விசாரணைகளின் அடிப்படையில் பின்வரும் துறைகளில் மேற்கொள்ளப்பட்டவை கவனிக்கத்தக்கவை.

## ❖ சைபர் குற்றங்கள்

ஒன்லைன் நிதி மோசடிகளில் 108 சம்பவங்கள் பதிவாகியுள்ளதுடன் 46 நெஜீரிய பிரஜைகளும் 24 இலங்கையர்களும் இது தொடர்பான விசாரணைகளை நடத்தியதன் மூலம் கைது செய்யப்பட்டனர்.

## ❖ நாணயத்தாள்கள் அச்சிடுதல்

ரூ. 1000 மற்றும் ரூ. 500 போலி நாணயத் தாள்கள் அச்சிட்டதுடன் தொடர்புபட்ட 118 பேர் காவலில் வைக்கப்பட்டுள்ளனர். 2017 இல் அச்சிடப்பட்ட போலி நாணயத்தாள்களின் மொத்த பெறுமதி 3 மில்லியன் ரூபாய்களுக்கும் அதிகமாகும் .

## ❖ சட்டவிரோத ஆட்கடத்தலும் மனித வர்த்தகமும்

இதன்கீழ் யார் பண்டாரநாயக்க ஜாபகார்த்த சர்வதேச விமான நிலையத்தில் இருந்து வெளிநாட்டிற்கு அனுப்பப்படவிருந்த 360 பேரும் படகுகள் மூலம் செல்லவிருந்த 38 பேரும் தடுப்புக்காவலுக்கு கொண்டுசெல்லப்பட்டார்கள்.

## ❖ கொலைகள்

மிகவும் விவாதத்திற்கு உட்பட்ட வித்யா கொலை தொடர்பிலான விசாரணைகள் வெற்றிகரமாக முன்னெடுக்கப்பட்டன. கைது செய்யப்பட்ட சந்தேக நபர்களுக்கு எதிராக வழக்குகள் பதிவு செய்யப்பட்டன, அவற்றை நீதிக்கு கொண்டு வர நடவடிக்கை எடுக்கப்பட்டது. ஒரு குற்றம் செய்த பின் யாரும் பிடிபடாமல் தடுக்க முடியாது என்ற செய்தியை சமூகத்திற்கு நிறுவ இந்த விசாரணை மிகவும் உதவியாக இருந்தது.

## ❖ சர்வதேச பொலிஸ் விவகாரங்கள்

சர்வதேச குற்றவியல் புலனாய்வு திணைக்களத்தின் இண்டர்போல் பிரிவானது ஒத்துழைப்பு வழங்கும் வழிமுறையாக 292 கோரிக்கைகளை இண்டர்போல் உறுப்பு நாடுகளில் இருந்து பெற்றுள்ளதுடன் இதில் 260 கோரிக்கைகளுக்கு வெற்றிகரமாக பதிலளிக்கப்பட்டுள்ளன. மேலும் இண்டர்போலில் செய்யப்பட்ட 118 கோரிக்கைகளில் 87 க்கு பதில்களை பெற முடிந்தது . 2017 ல் மிக மோசமான குற்றவாளிகளுக்கு எதிராக சர்வதேச அளவில் 06 சிவப்பு அறிவிப்புகள் விடுக்கப்பட்டன.



### 03. சிறிய குற்றங்கள்

பாரிய குற்றங்களுடன் ஒப்பிடும்போது ஒப்பிட்டளவில் இவை சிறிய குற்றங்களாக பார்க்கப்படுகின்ற போதிலும் இலங்கை பொலிசார் இவற்றை சாதாரணமாக எடுத்துக் கொள்ள விரும்பவில்லை. பொதுமக்களுக்கு எதிரான சிறிய குற்றங்கள், சொத்துகளுக்கு எதிரான சிறிய குற்றங்கள் என்று பிரிப்பதன் மூலம் இலங்கை பொலிசார் சிறிய குற்றங்களை கவனத்தில் கொள்கிறார்கள். கீழ்வரும் அட்டவணை சிறிய குற்றங்கள் தொடர்பிலான தரவுகளை ஆராய்கிறது.

#### 3.1 நபர்களுக்கு எதிரான சிறிய குற்றங்கள்

அட்டவணை இல 5 இல் தரப்பட்டுள்ளவாறு 2015 முதல் 2017 வரையான சிறு குற்றங்கள் 14 விடயங்களின் கீழ் குறிப்பிடப்பட்டுள்ளன.

அட்டவணை இல. 05

#### நபர்களுக்கு எதிரான சிறிய குற்றங்கள்

குற்றம்	2015			2016			2017		
	பதியப்பட்டது	விசாரணையில் உள்ளது	தீர்க்கப்பட்டது	பதியப்பட்டது	விசாரணையில் உள்ளது	தீர்க்கப்பட்டது	பதியப்பட்டது	விசாரணையில் உள்ளது	தீர்க்கப்பட்டது
1 சிறிய தாக்குதல்	23485	7822	15663	24870	8588	16282	22947	7315	15632
2 சட்டவிரோதகருக்கலைப்பு	30	12	18	39	18	21	25	15	10
3 குற்றவியல் அத்துமீறல் மற்றும் வீட்டில் அத்துமீறல்	1986	712	1274	2178	900	1278	2066	764	1302
4 பாலியல் துஷ்பிரயோகம்	3764	1360	2404	3764	1370	2394	3324	1229	2095
5 சட்டவிரோததடை / தன்னிச்சையான கைது	131	66	65	317	150	167	148	42	106
6 சட்டவிரோத நடவடிக்கைக்காக ஒரு கட்டிடத்திற்குள் இருக்கும்போது	25	2	23	218	89	129	20	12	8
7 மோசமான திருடன்	77	16	61	182	71	111	45	11	34
8 பொது இடங்களில் சண்டையிடுவது	499	63	436	578	132	446	442	105	337
9 குற்றவியல் சக்தி குற்ற அச்சுறுத்தல்/ வேண்டுமென்றே அவமதித்தல்	2624	1217	1407	2747	1178	1569	2199	777	1422
10 பொலிஸ் அலுவலகரின் சட்டபூர்வமான உத்தரவை பின்பற்ற தவறியமை	240	66	174	333	130	203	198	61	137
11 ஏந்த விதமான காயத்தையும் ஏற்படுத்த முயற்சித்தல்	569	131	438	982	273	709	593	164	429
12 நபரை பிணைப்படுத்துவதற்கான விண்ணப்பம்	1794	55	1739	2092	152	1940	1667	44	1623
13 தவறான ஆதாரங்களைக் கொடுத்தலும் நீதிமன்றத்தில் பொய்யான ஆதாரங்களை உருவாக்குதலும்	45	2	43	179	70	109	151	28	123
14 இலங்கை குற்றவியல் சட்டத்தின் கீழ் செய்யப்பட்ட ஏனைய சிறு மொத்தம்	8601	2054	6547	7100	1977	5123	8399	2353	6045
சதவீதம்	43870	12015	30292	45579	15098	30481	42224	12920	29303
			69%			67%			69%

மூலம் : பொலிஸ் புள்ளிவிபரவியல் பிரிவு

#### ❖ தரவுப் பகுப்பாய்வு

வரைபின்படி கடந்த மூன்று வருட தரவினை பகுப்பாய்வு செய்யும்போது நபர்களுக்கு எதிரான குற்றங்களின் வடிவம் மாறுபடுவதை காணலாம். 2015 உடன் ஒப்பிடும்போது 2016 இல் இவை அதிகரித்துள்ள போதிலும் 2017 இல் 7% ஆல் வீழ்ச்சியடைந்துள்ளது. விசாரணைகளின் மொத்த செயலாற்றுகை 2016 இல் 67% மாக காணப்பட்டதுடன் இது 2017 இல் 69% வரை அதிகரித்துள்ளது.

சிறிய தாக்குதல்கள் கூட 2016 உடன் ஒப்பிடும்போது 2017 இல் குறைவடைந்துள்ளது. அதே நேரம் விசாரணை செயலாற்றுகை 65% இல் இருந்து 68%. மாக வளர்ச்சியடைந்துள்ளது.

ஒப்பிடும்போது பாலியல் துஷ்பிரயோகங்கள் 3764 இல் இருந்து 3324 ஆக 12% ஆல் வீழ்ச்சியடைந்துள்ளது.

#### ❖ சிறிய குற்றங்களை குறைக்க எடுக்கப்பட்ட நடவடிக்கைகள்

ஏனைய குற்றங்களுடன் ஒப்பிடும்போது பொதுமக்களுக்கு எதிரான சிறிய குற்றங்கள் பல வருடங்களாக ஒப்பிட்டளவில் குறைவாகும். கணிசமான அளவிற்கு அதை மேலும் கீழே கொண்டு வருவதற்கு நடவடிக்கைகளை எடுப்பதன் மூலமாக பாரிய குற்றங்களை கட்டுப்படுத்த முடியும். விசேடமாக பொலிஸால் பெறப்பட்ட தகவல்களுக்கு உடனடியாக பதிலளிப்பதன் மூலம் பொலிஸ் ரோந்து கடமைகளை மேலும் முன்னேற்றி குற்றங்கள் இடம்பெறும் இந்த போக்கு குறைக்கப்படலாம்.



மேலும் சமூக பொலிஸ் குழுக்களின் மூலமாக பொதுமக்களிடமிருந்து தகவல் பெறப்படும் வழிவகைகள் மேலும் கிடைக்கப்பெற வேண்டும். ஒருமுறை புரியப்பட்ட குற்றம் ஒருபோதும் மறைக்கப்பட முடியாது என்ற கருத்தை சமூகத்தில் படிப்படியாக புகுத்துவதன் மூலம் குற்றத்திற்கு ஏதுவான சூழல் சோதிக்கப்படலாம். மேலும் சமூக பொலிஸ் முறையின் மூலமாக ஒவ்வொரு குடிமகனுக்கும் ஒதுக்கப்பட்ட சமூகப் பொறுப்பை சுட்டிக்காட்டுவதன் மூலம் குற்றவியல் மனப்பான்மைக்கு பாரிய தாக்கத்தை ஏற்படுத்தலாம்..

### 3.2 சொத்துகளுக்கு எதிரான சிறிய குற்றங்கள்

2015 முதல் 2017 வரையான சிறிய குற்றங்கள் தொடர்பிலான தரவுகள் 11 வகையின் கீழ் அட்டவணை 6 ல் சேர்க்கப்பட்டுள்ளது.

அட்டவணை இல . 06

சொத்துகளுக்கு எதிரான சிறிய குற்றங்கள்

குற்றம்	2015			2016			2017		
	பதியப்பட்டது	விசாரணையில் உள்ளது	தீர்க்கப்பட்டது	பதியப்பட்டது	விசாரணையில் உள்ளது	தீர்க்கப்பட்டது	பதியப்பட்டது	விசாரணையில் உள்ளது	தீர்க்கப்பட்டது
1 சட்டவிரோத ஆயுதங்களை வைத்திருத்தல்	100	24	76	185	21	164	130	37	93
2 புனிதப் பொருள்கள் / சமய இடங்கள் / மதங்களுக்கு சேதம் விளைவிக்கும் தொடர்பான குற்றங்கள்	19	6	13	37	14	23	49	27	22
3 நிறுத்தல் அளத்தல் நடவடிக்கைகளுடன் தொடர்புடைய குற்றங்கள்	64	4	60	99	0	99	28	0	28
4 வெளிப்படையாக காட்சிப்படுத்தும் வகையில் ஆபாசமான பொருட்களை வைத்திருத்தல் அல்லது அவற்றை விற்பனை செய்தல்	331	3	328	112	5	107	84	16	68
5 திருட்டு அல்லது கொள்ளை முயற்சி	1088	536	554	954	479	475	1183	519	664
6 ரூ. 25,000 பெறுமதியான சேதம்	2701	1203	1500	3488	1564	1924	2863	1247	1616
7 ரூ. 25,000 ற்கு குறைவான பெறுமதியான சேதம்	16002	9606	6392	17181	10061	7120	17540	9259	8281
8 ரூ. 100,000 க்கு அதிகமான பெறுமதியான மோசடி/ குற்றவியல் மோசடி குற்றச்சாட்டு	7424	3642	3782	8079	4253	3826	8022	4077	3945
9 பொது இடத்தில் தொந்தரவு செய்தமை பற்றிய புகார்	207	26	181	360	58	302	171	36	135
10 முதன்மை நீதிமன்ற நடைமுறைச் சட்டத்தின் 44 ஆவது இலக்க 44வது பிரிவின் கீழ் மேற்கொள்ளப்பட்ட கோரிக்கைகள்	666	55	611	562	78	484	670	167	503
11 ஏனையவை	1482	572	910	2292	847	1445	2141	832	1309
மொத்தம்	30084	15677	14407	33349	17380	15969	32881	16217	16664
சதவீதம்			48%			48%			50%

மூலம் : பொலிஸ் புள்ளிவிபரவியல் பிரிவு

### ❖ தரவுப் பகுப்பாய்வு

மேற்குறித்த அட்டவணையின்படி 2017 இல் சொத்துகளுக்கு எதிரான மொத்த குற்றங்களில் வீழ்ச்சி காணப்படுகிறது. ஆபாச பொருட்கள் விற்பனை மற்றும் உடைமை 2015 உடன் ஒப்பிடும்போது 2017 இல் 74% ஆல் வீழ்ச்சி அடைந்துள்ளது. பொதுமக்களுக்கு தொந்தரவு விளைவித்தல் 2016 உடன் ஒப்பிடுகையில் ஒப்பீட்டளவில் குறைவினைக் காட்டுகிறது.

புனிதமற்ற ,கடவுளை அவமதிக்கும் செயல்களைக் கொண்ட குற்றங்கள் கணக்கில் எடுத்துக் கொள்ளப்பட்டால் 2015 முதல் அவை அதிகரித்து வருகின்றன, 2016 இல் 37 ஆக காணப்பட்ட குற்றங்களின் எண்ணிக்கை 2017 இல் 49 ஆக 32% ஆல் அதிகரித்துள்ளது. விசாரணைகளின் செயலாற்றுகை 2015 இல் 68% மாகவும் 2016 இல் 62%. மாகவும் காணப்பட்டதுடன் இது 2017 இல் 44% ஆக மேலும் வீழ்ச்சியடைந்துள்ளது.

ரூபா. 25,000 ற்கும் குறைவான கொள்ளை, திருட்டு, களவு முயற்சிகள் 2016 உடன் ஒப்பிடும்போது 2017 இல் மேலும் அதிகரித்துள்ளதை காணலாம். ஆயினும் விசாரணைகளின் மொத்த செயலாற்றுகை 2016 இல் 48% மாக காணப்பட்டதுடன் இது 2017 இல் 51% ஆக அதிகரித்துள்ளது.

❖ சொத்துகளுக்கு எதிரான குற்றங்களை குறைக்க எடுக்கப்பட்ட நடவடிக்கைகள்

2017 ஆம் ஆண்டில் ஆபாச பத்திரிகைகள் மற்றும் பொதுமக்களுக்கு தொந்தரவு விளைவித்தல் பற்றிய குற்றங்கள் தொடர்பாக காணக்கூடிய சரிவு ஒரு சாதகமான புள்ளியாகும். பொதுமக்களின் விழிப்புணர்வு, பொலிசாரின் நடவடிக்கைகள் மற்றும் இத்தகைய குற்றங்களுக்கு எதிரான கடுமையான சட்ட அமலாக்கங்கள் காரணமாக இது ஏற்பட்டுள்ளது என்று முடிவு செய்யலாம். அதன்படி, அந்த போக்குகளை மேலும் மேம்படுத்துவதற்கு இலங்கை பொலிஸ் நடவடிக்கை எடுக்க வேண்டும்.

அதேநேரம் புனிதமற்ற, கடவுளை அவமதிக்கும் செயல்கள் பற்றிய குற்றங்கள் தொடர்பில் கவனம் செலுத்தப்பட வேண்டும். இத்தகைய குற்றங்கள் அதிகரிப்பதை தடுக்க பொலிசார், பொதுமக்கள் மற்றும் மத பிரமுகர்கள் கூட்டாக நடவடிக்கை எடுக்க வேண்டும். ஊடகங்களின் பொறுப்பை இதனை அடைவதில் முக்கியமானதுடன் அனைத்துத் தரப்பினரின் உதவியையும் பொலிசாருக்கு வழங்குவதன் மூலம் மத சகவாழ்வை வளர்ப்பது ஒவ்வொரு குடிமகனினதும் பொறுப்பாகும். உடனடியாக இந்த குற்றச்சாட்டுகள் மீது விசாரணையை நடத்துவதற்கு பொலிசார் விசேட கவனம் செலுத்துவதுடன் அத்தகைய விசாரணைகளுக்கு முன்னுரிமை கொடுக்கப்பட வேண்டியதும் மிகவும் முக்கியமானது.

#### 04. பல்வேறுபட்ட முறைப்பாடுகள்

இலங்கை பொலிசி அளிக்கப்பட முறைப்பாடுகளில் பெரும்பாலானவை பல்வேறு முறைப்பாடுகள். கூடுதலாக தீர்வு காணப்பட்ட வகை பல்வேறுபட்ட முறைப்பாடுகள். இந்த வகையில் பெறப்பட்ட முறைப்பாடுகள் 16 ஆக பிரிக்கப்பட்டுள்ளதுடன் கீழ்வரும் அட்டவணை 2017 இல் பதியப்பட்ட பல்வேறுபட்ட முறைப்பாடுகளை காட்டுகிறது.

பல்வேறுபட்ட முறைப்பாடுகளின் விசாரணைகளின் முன்னேற்றத்தை கருத்தில் கொள்ளும்போது குடும்ப மோதல்கள், தாக்குதல்கள், நிலம் தகராறுகள் உள்ளிட்டவைகள் முந்தைய ஆண்டைப் போலவே 100 சதவிகிதமாக காணப்பட்டது. மொத்தம் பல்வேறுபட்ட முறைப்பாடுகளின் விசாரணைகளின் முன்னேற்றம் 99.9 ஆகும்.

அட்டவணை இல. 07 பல்வேறுபட்ட முறைப்பாடுகள் தொடர்பான அட்டவணை

	பதியப்பட்ட முறைப்பாட்டின் வகை	2015			2016			2017		
		பதியப்பட்டது	விசாரணையில் உள்ளது	தீர்க்கப்பட்டது	பதியப்பட்டது	விசாரணையில் உள்ளது	தீர்க்கப்பட்டது	பதியப்பட்டது	விசாரணையில் உள்ளது	தீர்க்கப்பட்டது
1	தாக்கியமை	201656	96	201560	205407	43	205364	199622	10	199612
2	அச்சுறுத்தல் மற்றும் திட்டியமை	197394	134	197260	203331	36	203295	199649	10	199639
3	குடும்ப மோதல்கள்	111314	87	111227	114500	9	114491	111775	0	111775
4	கணவன் / மனைவி கொடுமை அல்லது தவறான நடத்துகை, விட்டு வன்முறை	25089	3	25086	25387	0	25387	22899	0	22899
5	மேலதிகமான திருமண விவகாரங்கள் காரணமாக எழும் பிரச்சினைகள்	9496	2	9494	11011	5	11006	10056	0	10056
6	நில மோதல்	91737	67	91670	96217	43	96174	95046	0	95046
7	ஒழுங்கினை மீறுவதால் ஏற்படும் சிக்கல்கள்	2860	2	2858	2717	0	2717	1975	0	1975
8	நம்பிக்கை / வாக்குறுதி மீறல்	12270	5	12265	15043	1	15042	12268	4	12264
9	நிதி மற்றும் பொருட்களை தொடர்பான பிரச்சினைகள்	108436	34	108402	111213	96	111117	116314	11	116303
10	பெற்றோர்களை துன்புறுத்தல் / குடியிருப்பாளர்களுக்கும் விட்டு உரிமையானருக்கும் இடையில் ஏற்பட்ட தகராறுகள்	7414	14	7400	8410	2	8408	8243	0	8243
11	உரிமையானருக்கும் இடையில் ஏற்பட்ட தகராறுகள்	7036	1	7035	8443	1	8442	7891	0	7891
12	ஊழியர் மற்றும் முதலாளிக்கு இடையே உள்ள பிணவுகள்	3808	0	3808	4108	0	4108	3415	0	3415
13	ஏற்பட்ட சேதங்கள் தொடர்பான சிக்கல்கள்	18811	11	18800	19629	7	19622	18146	0	18146
14	மன அழுத்தத்தை உருவாக்கும் சிக்கல்கள்	7235	0	7235	7928	6	7922	7700	1	7699
15	காணாமல் போனவர்கள் மீது புகார்கள்	7158	9	7149	6588	0	6588	5452	0	5452
16	ஏனைய புகார்கள்	203098	56	203042	199418	159	199259	208636	4	208632
	மொத்தம்	1014812	521	1014291	1039350	408	1038942	1029087	40	1029047
	சதவீதம்			99.90%			99.90%			99.90%

மூலம் : பொலிஸ் புள்ளிவிபரவியல் பிரிவு

#### ❖ தரவுப் பகுப்பாய்வு

அட்டவணைப்படி 2016 ஐ விட 2017 இல் பல்வேறுபட்ட முறைப்பாடுகளில் குறிப்பிடத்தகு விழ்ச்சி காணப்படுவதை அவதானிக்கலாம். தாக்குதல்கள் 5785 ல் இருந்தும் குடும்ப தகராறுகள் 2725 ல் இருந்தும் குறைவடைந்ததுடன் நிலத்தகராறுகளில் சிறிய விழ்ச்சியையும் காணலாம். 2016 ல் 6588 ஆக இருந்த காணாமற் போனவர்களின் எண்ணிக்கை 1136 ஆல் குறைவடைந்து 2017 ல் 5452 ஆக காணப்படுகிறது. சதவீதத்தில் இது 17 வீதமான விழ்ச்சியாக உள்ளது.

#### ❖ பல்வேறுபட்ட குற்றங்கள் பாரிய குற்றங்களாக மாறுவதை தடுக்க எடுக்கப்பட்ட நடவடிக்கைகள்

பல்வேறு முறைப்பாடுகளின் கீழ் பதியப்பட்டவற்ற முறைப்பாடுகள் பெரும்பாலும் சிறிய சம்பவங்களாகும். அவற்றுக்கு உடனடி தீர்வு வழங்காத காரணத்தால் இவை பாரிய குற்றங்களாக மாறலாம். உதாரணமாக சிறிய குடும்ப தகராறு எதிர்காலத்தில் கொலையாகவோ அல்லது தற்கொலையாகவோ வளரலாம். நிலங்கள், நிதியியல் மற்றும் சொத்துக்களுடன் தொடர்புபட்ட

பிரச்சினைகள் கூட பாரிய சேதங்கள் மற்றும் கொலைகள் முதலிய பாரிய குற்றங்களாக வளர்ச்சியடையக்கூடிய பல சம்பவங்களாக பதிவாகியுள்ளது.

தரவு பகுப்பாய்வு மூலம் வெளிப்படுத்த முடியுமான சிறப்பு அம்சமாக பல்வேறு முறைப்பாடுகளை தீர்ப்பதில் காணப்படும் முன்னேற்றத்தை அடையாளம் காணலாம். கடந்த சில ஆண்டுகளில் பெரிய குற்றங்களின் எண்ணிக்கை குறைக்கப்பட ஏற்கனவே குறிப்பிடப்பட்ட பல்வேறுபட்ட முறைப்பாடுகளுக்கு வழங்கும் வெற்றிகரமான தீர்வுகள் பயன்மிக்க காரணமாக மாறியுள்ளது. இந்த சூழ்நிலையை மேம்படுத்துவதற்காக, பல்வேறு பயிற்சி நிறுவனங்கள் மூலமாக குற்றவியல் சட்டம், சிவில் சட்டம் விதிமுறைகளை அறிந்த பொலிஸ் அதிகாரிகளை நியமிக்க நடவடிக்கை எடுக்கப்பட்டுள்ளது.

மேலும், கடந்த மூன்று ஆண்டுகளில் பெற்றோரை கவனித்துக்கொள்ளாத தவறான நடவடிக்கைகளில் கணிசமான அதிகரிப்பு காணப்படுகிறது.

ஊடகவியலாளர்களின் பங்குபற்றுகையுடன் குடும்பம் மற்றும் பாடசாலையிலிருந்து இதனை ஆரம்பிக்க இலங்கை பொலிஸ் நடவடிக்கை எடுத்துள்ளதுடன் விழிப்புணர்வை ஏற்படுத்தும் நடைமுறை சமூகப் பொலிசாரால் மேற்கொள்ளப்படுகிறது.

#### 4.1. குடும்ப தகராறுகள்

குடும்ப தகராறுகள் பல்வேறுபட்ட முறைப்பாடுகளில் பொதுவானவை. 2017 இல், துஸ்பிரயோகங்கள், மேலதிகமான திருமண விவகாரங்கள், வீட்டு வன்முறைகள் உள்ளிட்ட இந்த வகையை சேர்ந்த குற்றங்கள் பற்றிய 144730 முறைப்பாடுகள் கீழே காட்டப்பட்டுள்ள அட்டவணையில் குறிப்பிடப்பட்டுள்ளது.

அட்டவணை இல. 08

குடும்ப தகராறுகள் தொடர்பான அட்டவணை

பதியப்பட்ட முறைப்பாட்டின் வகை	2015			2016			2017		
	பதியப்பட்டது	விசாரணையில் உள்ளது	தீர்க்கப்பட்டது	பதியப்பட்டது	விசாரணையில் உள்ளது	தீர்க்கப்பட்டது	பதியப்பட்டது	விசாரணையில் உள்ளது	தீர்க்கப்பட்டது
குடும்ப மோதல்கள்	111314	87	111227	114500	9	114491	111775	0	111775
கணவன் / மனைவி கொடுமை அல்லது தவறான நடத்துகை, வீட்டு வன்முறை	25089	3	25086	25387	0	25387	22899	0	22899
மேலதிகமான திருமண விவகாரங்கள் காரணமாக எழும் பிரச்சினைகள்	9496	2	9494	11011	5	11006	10056	0	10056
மொத்தம்	145899	92	145807	150898	14	150884	144730	0	144730
சதவீதம்			100%			100%			100%

மூலம் : பொலிஸ் புள்ளிவிபரவியல் பிரிவு

#### ❖ தரவுப் பகுப்பாய்வு

8 வது அட்டவணையின்படி 144730 மொத்த முறைப்பாடுகளில் குடும்ப தகராறுகள் 14% ஆகும். 22899 வீட்டு வன்முறைகள் மொத்த முறைப்பாடுகளில் 15% ஆகும். மேலதிகமான திருமண விவகாரங்களால் 7% பிரச்சினைகள் ஏற்பட்டுள்ளதுடன் இது 10056 ஆகும். 2016 உடன் ஒப்பிடும்போது 2017 இல் ஒவ்வொரு வகையிலும் குடும்ப தகராறுகள் குறைவடைந்துள்ளமை தரவுப் பகுப்பாய்வின் மூலமாக இனங்காணப்பட்டுள்ளது. அட்டவணையின் படி ஒவ்வொரு பிரிவிலும் குடும்ப தகராறுகளின் மீதான விசாரணைகளின் முன்னேற்றம் 100% ஆகும்.

#### ❖ பரிந்துரைகளுக்குடும்ப தகராறுகளை வினைத்திறனாக தீர்க்க எடுக்கப்பட்ட நடவடிக்கைகள்

சமூகத்தின் அடிப்படையாக திகழும் குடும்பத்துடன் சம்பந்தப்பட்ட பிரச்சினைகள் சமூகத்தின் நலனில் மோசமான பாதிப்பினை ஏற்படுத்தும். ஏனெனில் எதிர்கால சமூகத்தின் அடித்தளமும் குடும்பமே. சிறிய பிரச்சினையின் காரணமாக குடும்பமே சிதைவடையக்கூடிய கூடுதலான சாத்தியம் உள்ளது. தம்முடைய மதிப்பை தக்க வைத்துக் கொள்ளும் அதே நேரம் இதனுடன் சம்பந்தப்பட்ட சகல கட்சிகளுக்கும் பொருத்தமான தீர்வுகளை வழங்குவதன் மூலம் அனைத்து சாத்தியமான நடவடிக்கைகளையும் ஸ்ரீலங்கா பொலிஸ் மேற்கொள்ளும்.

## 05. தற்கொலைகள்

பொதுவாக குறிப்பிடத்தக்க அளவு மரணங்கள் தற்கொலை காரணமாக இடம்பெறுகின்றன. ஒவ்வொரு ஆண்டும் உலகம் முழுவதும் சுமார் 800000 நபர்கள் தற்கொலை செய்வதாகவும் ஒவ்வொரு 30 செக்கன்களிலும் ஒருவர் தற்கொலை செய்துகொண்டு இறந்து போவதாக உலக சுகாதார அமைப்பு சுட்டிக்காட்டுகிறது. 2017 இல் தற்கொலை செய்வதில் உலக தரப்படுத்தலில் இலங்கை நான்காவது இடத்தில் உள்ளது. இந்த நாட்டில் 100000 பேரில் 28.8 தற்கொலைகள் இடம்பெறுவதாக கணக்கிடப்பட்டுள்ளது இவற்றில் 46.6 ஆண்களும் 12.8 பெண்களுமாவார். 2015,2016,2017 ஆண்டுகளில் இலங்கை பொலிஸிற்கு அறிக்கை செய்யப்பட்டுள்ள தற்கொலைகள் தொடர்பான விபரங்கள் கீழ் உள்ள அட்டவணையில் காட்டப்பட்டுள்ளது. இதன்கீழ் தற்கொலை செய்யும் விதம் , காரணம், அவர்களின் தொழில் மற்றும் வயது என்பன தரப்பட்டுள்ளன.

அட்டவணை இல. 09

தற்கொலை மேற்கொண்ட விதம் தொடர்பான அட்டவணை

தொடர் இ	முறை	2015			2016			2017		
		ஆண்	பெண்	மொத்தம்	ஆண்	பெண்	மொத்தம்	ஆண்	பெண்	மொத்தம்
1	பூச்சிக்கொல்லிகளை உட்கொண்டு	765	152	917	698	175	873	698	154	852
2	மூச்சு அடைத்தல்	1254	260	1514	1284	289	1573	1508	306	1814
3	ஆறுகள், ஏரிகள், கடல் முதலியவற்றில் குதித்து மூழ்கியதால்	71	56	127	51	42	93	72	37	109
4	கைத்துப்பாக்கியை பயன்படுத்துவதன் மூலம்	18	2	20	14	2	16	6	8	14
5	கைக்குண்டுகள் மற்றும் கைத்துப்பாக்கியை பயன்படுத்துவதன் மூலம்	--	--	--	1	0	1	2	0	2
6	சூர்மையான ஆயுதங்களைப் பயன்படுத்துவதன் மூலம்	--	4	4	4	0	4	9	2	11
7	எரிந்து	48	98	146	42	75	117	42	72	114
8	ரயில் அல்லது வாகனங்கள் கீழ் குதித்து	111	20	131	106	30	136	137	26	163
9	அமிலங்களை குடித்து	25	3	28	23	7	30	30	11	41
10	அமிலங்களை குடித்து	5	--	5	2	1	3	2	1	3
11	மருந்து உட்கொண்டு (துரக்கமாதிரைகள் போன்றவை )	16	17	33	10	13	23	11	10	21
12	சுற்றுச்சூழலில் உள்ள நஞ்சினை உட்கொண்டு - கனிநு விதைகள், நியாங்கலா	42	38	80	43	35	78	36	32	68
13	உயரமான இடங்களில் இருந்து குதித்து	6	2	8	7	2	9	6	2	8
14	குடிப்பதன் மூலம் அல்லது ஊசி மூலம் மருந்துகளை எடுத்து	4	1	5	2	0	2	0	0	0
15	பிற முறைகள் பயன்படுத்துவதன் மூலம்	24	16	40	52	15	67	27	16	43
	மொத்தம்	2389	669	3058	2339	686	3025	2586	677	3263

மூலம் : பொலிஸ் புள்ளிவிபரவியல் பிரிவு

அட்டவணை இல. 10

தற்கொலைக்கான காரணம் தொடர்பான அட்டவணை

தொடர் இல	காரணம்	2015			2016			2017		
		ஆண்	பெண்	மொத்தம்	ஆண்	பெண்	மொத்தம்	ஆண்	பெண்	மொத்தம்
1	பொருளாதாரம் தொடர்பான பிரச்சினைகள் (வறுமை, கடன்கள் போன்றவை)	152	26	178	124	27	151	166	29	195
2	தொழில் தொடர்பான பிரச்சினைகள்	23	3	26	21	0	21	21	4	25
3	வயது வந்தோருடன் பிரச்சினைகள் (பெற்றோர், ஆசிரியர்கள்)	54	32	86	45	34	79	52	15	67
4	கணவரால் அல்லது மனைவியால் தொல்லை	409	166	575	445	158	603	477	148	625
5	காதல் விவகாரங்களினால் வருந்தி நம்பிக்கை இழக்கல்	144	85	229	152	120	272	169	96	265
6	பாலியல் துன்புறுத்தல் / கற்பழிப்புக்கள்	1	1	2	3	0	3	1	0	1
7	போதைக்கு அடிமையாதல்	118	1	119	124	1	125	137	0	137
8	பெற்றோர்கள் உட்பட உறவுகளின் இறப்புகளால் வருந்தக்கல்	17	9	26	34	9	43	35	20	55
9	பரீட்சைகளில் தோல்வியுற்றமை	3	--	3	3	4	7	4	1	5
10	நிலையான சொத்துகள் அல்லது தற்போதைய	1	4	5	3	6	9	6	3	9
11	பிள்ளைகளால் புறக்கணிக்கப்பட்டமை	20	3	23	10	4	14	14	6	20
12	அங்கவீனம்	3	--	3	2	2	4	2	0	2
13	மனநல கோளாறுகள்	228	88	316	178	66	244	246	84	330
14	நாட்பட்ட நோய்கள் மற்றும் உடல் பலவீனங்கள்	332	53	385	318	63	381	321	58	379
15	பிற காரணங்கள்	884	198	1082	877	192	1069	935	213	1148
	மொத்தம்	2389	669	3058	2339	686	3025	2586	677	3263

மூலம் : பொலிஸ் புள்ளிவிபரவியல் பிரிவு

அட்டவணை இல. 11

தற்கொலை செய்துகொண்டவர்களின் தொழில் தொடர்பான அட்டவணை

தொடர் இல	தொழிலில் வகை	2015			2016			2017		
		ஆண்	பெண்	மொத்தம்	ஆண்	பெண்	மொத்தம்	ஆண்	பெண்	மொத்தம்
1	தொழில்நுட்பத்துடன் தொடர்புடைய துறையை சேர்ந்த ஊழியர்கள் (முருத்துவர்கள், பொறியாளர்கள், ஆசிரியர்கள், புகைப்படக்காரர்கள்)	38	6	44	42	5	47	65	5	70
2	நிர்வாகம் மற்றும் உயர் முகாமைத்துவ துறையில் ஊழியர்கள்	5	1	6	11	3	14	10	1	11
3	எழுதுனர் மற்றும் அதற்கு சமமான சேவைகள்- (ஸ்டெனோ கிராப்பர்ஸ், டைப்பிஸ்ட்டுகள் போன்றவை)	22	1	23	23	3	26	29	2	31
4	விற்பனைதுறை அல்லது தொழிற்சாலை தொழிலாளர்கள்	75	13	88	68	15	83	102	9	111
5	சேவை துறையில் உள்ள தொழிலாளர்கள் - சமையல்காரர்கள், முடிசூட்டுக்காரர்கள், தையல்காரர்கள் மற்றும் பலர்.	40	9	49	37	12	49	47	14	61
6	விவசாயம் / கால்நடை பராமரிப்பு/ மீன்பிடி தொழில் முதலிய துறை தொழிலாளர்கள்	459	38	497	391	25	416	478	31	509
7	உற்பத்தித் துறையை சேர்ந்த தொழிலாளர்கள் - தொழில் நுட்பவியலாளர் மற்றும் ஏனைய தொடர்புபட்ட பணியாளர்கள், போக்குவரத்து, இயந்திர இயக்குனர்கள் மற்றும் தொழிலாளர்கள்	190	14	204	184	15	199	138	13	151
8	முப்படைகளில் உள்ள அலுவலர்கள்	29	--	29	33	0	33	31	1	32
9	பொலிசார்	4	1	5	9	0	9	5	0	5
10	பாதுகாப்பு உத்தியோகத்தர்கள்	13	--	13	11	1	12	16	2	18
11	ஓய்வூதியம் பெறுபவர்கள்	47	--	47	34	4	38	45	1	46
12	மாணவர்கள்	61	78	139	38	82	120	68	69	137
13	அரசியல்வாதிகள்	1	--	1	0	0	0	0	0	0
14	வேலையில்லாத நபர்கள்	779	400	1179	741	376	1117	797	419	1216
15	மேற்படி எந்த பிரிவையும் சாராதவர்கள்	626	108	734	717	145	862	755	110	865
	மொத்தம்	2389	669	3058	2339	686	3025	2586	677	3263

மூலம் : பொலிஸ் புள்ளிவிபரவியல் பிரிவு

அட்டவணை இல. 12

வயது மற்றும் பாலின அடிப்படையில் தற்கொலை செய்துகொண்டவர்கள் தொடர்பான அட்டவணை

தொடர் இல	வயதுப் பிரிவு	2015			2016			2017		
		ஆண்	பெண்	மொத்தம்	ஆண்	பெண்	மொத்தம்	ஆண்	பெண்	மொத்தம்
1	08 தொடக்கம் 16 வரை	32	34	66	27	52	79	49	41	90
2	17 தொடக்கம் 20 வரை	114	118	232	107	112	219	118	87	205
3	21 தொடக்கம் 25 வரை	174	96	270	207	86	293	198	79	277
4	26 தொடக்கம் 30 வரை	206	56	262	153	83	236	214	86	300
5	31 தொடக்கம் 35 வரை	198	68	266	185	62	247	220	65	285
6	36 தொடக்கம் 40 வரை	208	53	261	176	48	224	200	56	256
7	41 தொடக்கம் 45 வரை	196	34	230	195	33	228	220	44	264
8	46 தொடக்கம் 50 வரை	213	40	253	211	30	241	232	32	264
9	51 தொடக்கம் 55 வரை	250	36	286	242	43	285	233	45	278
10	56 தொடக்கம் 60 வரை	214	35	249	216	23	239	250	37	287
11	61 தொடக்கம் 65 வரை	197	30	227	174	27	201	222	29	251
12	66 தொடக்கம் 70 வரை	129	20	149	161	36	197	160	21	181
13	70 ற்கு மேல்	258	49	307	285	51	336	270	55	325
	மொத்தம்	2389	669	3058	2339	686	3025	2586	677	3263

மூலம் : பொலிஸ் புள்ளிவிபரவியல் பிரிவு

### ❖ தரவுப் பகுப்பாய்வு

அட்டவணை 09 இன் படி 2015,2016 இல் முறையே 3058 ,3025 ஆக காணப்பட்ட தற்கொலைகளின் எண்ணிக்கை 2017 இல் 205ஆல் அதிகரித்து 3263 ஆகியுள்ளமை வெளிப்படையானது.

இந்த நாட்டில் தற்கொலை செய்து கொண்டவர்களில் பெரும்பான்மையினர் ஆண்களே. அட்டவணை எண் 09 ன் படி 2017 ல் தற்கொலை செய்து கொள்ளும் வழிமுறைகளை கருத்தில் கொள்ளும்போது 56% தூக்கிட்டும் 26% விஷத்தை உட்கொண்டும் தற்கொலை செய்து கொண்டுள்ளனர்,புகையிரதம் அல்லது வாகனங்களின் கீழ் குதித்து தற்கொலை செய்தவர்களின் தொகை 4% ஆகும்.எரியூட்டி தற்கொலை செய்தவர்கள் 3% ஆகும். அதன்படி எரியூட்டி தற்கொலை செய்தவர்களை எடுக்கும்போது 2015,2016,2017 இல் முறையே146, 117, 114 பேர் எரியூட்டி தற்கொலை செய்து கொண்டுள்ளனர், இது குறிப்பிடத்தக்க அளவாகும். எரியூட்டி தற்கொலை செய்து கொள்பவர்களில் பெரும்பான்மையினர் பெண்கள் என்பது மற்றைய தனித்துவமான தன்மையாகும் .அட்டவணையின் படி 2015 தொடக்கம் 2017 வரை தூக்கிட்டு,புகையிரதத்தில் இருந்து குதித்து தற்கொலை செய்துகொண்டவர்களின் எண்ணிக்கை அதிகரித்துள்ளதுடன் பூச்சிக்கொல்லிகளை உட்கொண்டும் எரியூட்டியும் தற்கொலை செய்துகொண்டவர்களின் எண்ணிக்கை குறைவடைந்துள்ளது.

அட்டவணை எண். 10 இன் படி, தற்கொலை செய்வதற்கான முதல் காரணங்களாக குடும்ப தகராறுகள் அமைந்துள்ளன. இத் தொகை 2015 இல் 575, 2016 ல் 603, 2017 ல் 625 ஆல் அதிகரித்துள்ளது . குடும்ப தகராறுகள் காரணமாக தற்கொலை செய்பவர்களில் பெரும்பாலான 82% மானோர் ஆண்களாவார்கள்.

தற்கொலை செய்துகொள்வதற்கான மற்ற முக்கிய காரணங்களில் மனநலக் குறைபாடு காரணமாக 316, காதல் விவகாரங்கள் காரணமாக 229, வறுமை காரணமாக 178 போதை மருந்துகளுக்கு அடிமையாய் இருப்பதன் காரணமாக 119 ஆக இனங்காணப்பட்டுள்ளது. வருடாந்தம் ஆசிரியர்கள் பெற்றோர் உள்ளிட்ட வயது வந்தோருடன் பிரச்சினைகள் ஏற்படுவதால் கணிசமான எண்ணிக்கையில் தற்கொலைகள் இடம்பெறுவதை அடையாளம் காணலாம்

அட்டவணை இலக்கம் 11 இன் படி கடந்த 3 வருட தரவுகளை ஆராயும்போது தற்கொலை செய்பவர்களின் தொழிலை கருத்தில் கொள்ளும்போது, அவர்களில் பெரும்பான்மையான வேலையற்ற நபர்களை அடையாளம் காண முடியும். அந்த தொகை 2015, 2016, 2017 ஆண்டுகளில் 1179, 1117, 1216 ஆக தொடர்ச்சியாக அதிகரிக்கிறது. தற்கொலை செய்து கொண்டவர்கள் வேலையற்றோர் சதவீதம் 2017 ல் 37% ஆகும். தொழிலின் அடிப்படையில் 25% மான தற்கொலை செய்து கொண்டவர்கள் விவசாயம், கால்நடை வளர்ப்பு, மீன் பிடித்தல் ஆகிய துறைகளில் பணிபுரியும் விற்பனை ஆண்களும் சிறு தொழிலாளர்களும் ஆடை வர்த்தகத்தில் உள்ள ஊழியர்களும்ாவார்கள். படையினரில் தற்கொலை சதவீதம் 2% மும் உயர்மட்ட வேலைவாய்ப்பில் 2% ஆகும்.

அட்டவணையின்படி மாணவர்கள் மத்தியில் தற்கொலைகளின் எண்ணிக்கை 2015, 2016, 2017 இல் முறையே 139, 120, 137 ஆகும். அவர்களில் பெரும்பாலானவர்கள் பெண்கள் ஆவதுடன் 2017 ல் மொத்த தற்கொலை எண்ணிக்கையில் மாணவர்கள் மத்தியில் தற்கொலை சதவீதம் 4% ஆகும்.

பாலின அடிப்படையில் தற்கொலைகளை அட்டவணை இலக்கம் 12 காட்டுகிறது. அதன்படி 08-16 வயது பிரிவு தவிர, மற்ற அனைத்து வயதினரிடத்திலும் தற்கொலை அதிக அளவில் உள்ளது. அவற்றில் 70 வயதிற்கு மேற்பட்டவர்கள் தற்கொலை செய்யும் விகிதம் அதிக அளவைகாட்டுகிறது.

#### ❖ தற்கொலைகளை குறைக்க எடுக்கப்பட்ட நடவடிக்கைகள்

கடந்த சில வருடங்களில் நிகழ்ந்த தற்கொலைகள் தொடர்பில் தரவுகளை ஆராயும்போது நவீன நுகர்வோர் சமுதாயத்திலும் போட்டிமிக்க வாழ்க்கை முறையிலும் காணப்படும் மனஅழுத்தம், திருப்தியின்மை முதலியன இந்த தற்கொலைகளுக்கு காரணமாக அமைகின்றன என்பதை என தீர்மானிக்க முடிகிறது.

தற்கொலைக்கான காரணங்கள், தற்கொலை செய்ய பயன்படுத்திய முறை , அவர்களின் தொழிலின் இயல்பு போன்ற விடயங்களை சாராம்சப்படுத்தும்போது மேற்படி தீர்மானத்திற்கு வருவது கடினமாக இருக்கவில்லை. தற்கொலை செய்ய முயல்கின்ற மனநிலையை உடையவர்களுக்கு ஆலோசனை அல்லது மனநல சிகிச்சைகளை முறையாக சரியாக வழங்க முடியாமை சமுதாயத்தில் ஒரு பெரிய பிரச்சனையாக அடையாளம் காணப்பட்டுள்ளது. மேலே கூறப்பட்ட காரணிகளை கவனத்தில் கொண்டு, பொது மக்களின் தற்கொலை செய்து கொள்வதற்கான போக்குகளை குறைப்பதற்கான யோசனையுடன் பொலிஸ் நிலையங்களில் இலங்கை பொலிஸ் விசேட விழிப்புணர்வு நிகழ்ச்சித்திட்டத்தை ஆரம்பித்துள்ளதுடன் காலப் போக்கில் பரந்துபட்ட ஆலோசனை சேவைகளாக இது மேலும் செயல்படுத்தப்படும்.



## 06. மது மற்றும் போதைப் பொருட்களுடன் தொடர்புபட்ட குற்றங்கள்

மது மற்றும் போதைப் பொருட்களுடன் தொடர்புபட்ட குற்றங்கள் இந்தப் பகுதியில் விபரிக்கப்பட்டுள்ளன. இத்தகைய தேடுதல்களை போதை பணியகம் மற்றும் இலங்கை பொலிஸ் விசேட அதிரடிப் படை பிரதானமாக கையாளுகின்றன. 2015 மற்றும் 2017 ஆகியவற்றுடன் ஒப்பிடுகையில் இந்த விடயத்தில் உள்ள குற்றங்கள் பின்வரும் அட்டவணைகளால் தரப்படுகின்றன.

### 6.1 மதுவுடன் தொடர்புபட்ட குற்றங்கள்

2015 ஆம் ஆண்டு முதல் 2017 வரையான காலப்பகுதியில் இடம்பெற்ற மதுவுடன் தொடர்புபட்ட குற்றங்கள் 12 பிரிவுகளின் கீழ் பின்வரும் அட்டவணையில் கொடுக்கப்பட்டுள்ளன.

அட்டவணை இல. 13

மது தொடர்பான குற்றங்கள் பற்றிய அட்டவணை

தொடர் இல	குற்றம்	2015			2016			2017		
		பதியப்பட்டவை	தாக்கல்செய்யப்பட்ட வழக்குகள்	குற்றவாளிகளாக மாறிய நபர்களின் எண்ணிக்கை	பதியப்பட்டவை	தாக்கல்செய்யப்பட்ட வழக்குகள்	குற்றவாளிகளாக மாறிய நபர்களின் எண்ணிக்கை	பதியப்பட்டவை	தாக்கல்செய்யப்பட்ட வழக்குகள்	குற்றவாளிகளாக மாறிய நபர்களின் எண்ணிக்கை
1	கள்ள சாராய உற்பத்தியும் வடிப்பும்	8459	7999	7143	10198	8869	7486	9712	8865	7748
2	உரிமம் பெறாத கள்ளு உற்பத்தி	30	29	28	72	70	65	165	158	140
3	உரிமம் பெறாமல் அனுமதியளிக்கப்பட்ட மதுபானங்களை விற்பனை செய்தல்	19	19	17	19	19	19	56	46	44
4	சட்டவிரோத ஸ்பிரிட் உற்பத்தி மற்றும் வடித்தல்	665	624	515	414	259	243	285	270	231
5	சட்டவிரோத சாராயத்தை கொண்டிருத்தல் விற்பனை செய்தல்	83807	80797	74033	91376	84718	75297	89657	84515	77570
6	சட்டவிரோத கள்ளை கொண்டிருத்தல் விற்பனை செய்தல்	5392	5025	4706	6192	5890	5504	3778	3560	3363
7	உரிமம் பெறாமல் 7.5 லீற்றர் அரசால் அங்கீகரிக்கப்பட்ட மதுபானத்தை விற்பனை செய்தலும் கொண்டிருத்தலும்	10019	9475	8681	7268	7012	6544	5021	4769	4330
8	உரிமம் இன்றி பீர் மற்றும் பிற மதுபானங்களை விற்பனை அல்லது விற்பனை செய்வதற்காக வைத்திருத்தல்	1593	1501	1373	584	561	537	979	962	914
9	சட்டவிரோதமாக உற்பத்தி செய்யப்படும் மதுபானங்களை விற்பனை அல்லது விற்பனை செய்வதற்காக வைத்திருத்தல்	355	343	289	431	392	310	1325	1307	872
10	சட்டவிரோதமாக மது, கள் அல்லது ஸ்பிரிட் கொண்டு செல்லல்	252	237	294	276	254	225	285	274	205
11	மது, கள் அல்லது ஸ்பிரிட் உற்பத்தி செய்ய பயன்படும் உபகரணங்களை வைத்திருத்தல்	523	506	432	605	549	508	670	650	552
12	மதுவரி சட்டத்தின் கீழான ஏனைய குற்றங்கள்	2830	2601	2466	2670	2435	2282	3163	2882	2313
	மொத்தம்	113944	109156	99977	120105	111028	99020	115096	108258	98282
	சதவீதம்		96%			92%			94%	

மூலம் : பொலிஸ் புள்ளிவிபரவியல் பிரிவு

### ❖ தரவுப் பகுப்பாய்வு

அட்டவணையின்படி 2015 தொடக்கம் 2017 வரையான காலப்பகுதியில் பதிவாகிய மதுவுடன் தொடர்புபட்ட குற்றங்களை கருத்தில் எடுக்கும்போது 2017 உடன் ஒப்பிடுகையில் 2016 ல் 4% குறைவு காணப்படுகிறது மேலும் 92% மாக காணப்பட்ட விசாரணையின் செயலாற்றுகை 94% வரை அதிகரித்துள்ளது.

சட்டவிரோத மதுபானம் தொடர்பான குற்றங்கள் 2016 இல் 10198 ஆகவும் 2017 இல் 9712 ஆக குறைவடைந்தும் உள்ளது. நீதிமன்றத்தில் கொண்டுசெல்லப்பட்ட சட்டவிரோத மதுபானம் தொடர்பான வழக்குகளின் செயலாற்றுகை 2016 இல் 87% இருந்து 2017இல் 91% மாக அதிகரித்துள்ளது.

மதுவுடன் தொடர்புபட்ட குற்றங்களை, முக்கிய சமூக பிரச்சினைகளையும் நபருக்கு கடுமையான உடல் ரீதியான மற்றும் மனநல ரீதியான பிரச்சினைகளையும் உருவாக்கும் பிரிவாக அடையாளம்

காணலாம். மேற்படி ஆய்வின் அடிப்படையில் மது சம்பந்தமான குற்றங்களில் குறைவு இருப்பினும் இதனை கணிசமான குறைவாக கருத முடியாது. அட்டவணைப்படி மதுவுடன் தொடர்புடைய குற்றங்களை குறைத்தல் மேலதிக விசாரணையின் உயர்வான செயலாற்றுகை என்பவற்றை அடையாளம் காணக்கூடியதாக இருப்பினும் இங்கு மூன்று ஆண்டுகள் மட்டுமே குறிப்பிடப்பட்டுள்ள போதிலும் ஒவ்வொரு ஆண்டும் கூடிய எண்ணிக்கையிலான குற்றங்கள் பதிவுசெய்யப்படுவதை அடையாளம் காணலாம். பல்வேறு குற்றங்களுக்கு எதிரான வழக்குகளும் தொடுக்கப்பட்டுள்ளன. உதாரணமாக, இது 2015 ல் 99977 ஆகவும் 2016 ல் 99020 ஆகவும் 2017 ல் 98282 ஆகவும் காணப்படுகிறது.

#### ❖ மதுவுடன் தொடர்புபட்ட குற்றங்களை குறைக்க எடுக்கப்பட்ட நடவடிக்கைகள்

மதுவுடன் தொடர்புடைய குற்றங்கள் பாரிய சமூக பிரச்சினையாக வளர்ந்து வருகிறது. அந்த குற்றங்களுக்கு அதிகமான குற்றவாளிகள் காவலில் வைக்கப்பட்டுள்ளதுடன் பொலிஸாரைத் தவிர இந்த விஷயத்தில் ஏனைய நிறுவனங்களால் கையாளப்பட்ட கைதுகளை கருத்தில் கொண்டால் இந்த எண்ணிக்கை அதிகரிக்கும்.

மேற் கூறப்பட்ட விடயங்களின்படி, வழக்குகள் தாக்கல் செய்வதன் மூலம் அல்லது குற்றத்தை ஒப்புக்கொள்ள வைப்பதன் மூலம் மாத்திரம் திருப்திகரமான முடிவை அடைய முடியாது என்பதை இனங்காணலாம். இது தொடர்பில் வேறுபட்ட முறையின் தேவை சுட்டிக்காட்டப்பட வேண்டும். சட்டவிரோத மது உற்பத்தியில் ஈடுபடும் நபர் அபராதத்தைச் செலுத்தியபின் சிறையில் இருந்து விடுவிக்கப்பட்டபின்னர் மீளவும் இந்த வேலையை தொடங்குவாரெனில் முழுமையான செயல்முறையும் சாத்தியமற்றதாகிவிடும்

எனவே, சட்டங்களை பாவிக்கவும் நடைமுறைப்படுத்துவதற்கும் சட்டபூர்வமான வேலைகளுக்காக குற்றவாளிகளை வழிகாட்டவும் தொடர்புடைய பிரிவுகளில் திருத்தங்களை மேற்கொள்வதன் மூலம் தீர்வுகள் கண்டுபிடிக்கப்பட வேண்டும். இந்தப் பிரிவில் மதுவரித் திணைக்களம் மற்றும் பொலிசார் ஆகியோரால் நீதிமன்றங்களில் கைது செய்யப்பட்டு ஆயர்செய்யப்படும் பொதுவான முறைக்கு அப்பால் சரியான தடுப்பு முறையின் தேவை எழுகிறது.

#### 6.2 போதைப்பொருட்களுடன் தொடர்புபட்ட குற்றங்கள்

கடுமையான குற்றங்களுக்குள் அடங்கும் போதைப்பொருளுடன் தொடர்புபட்ட குற்றங்களின் விசேட இயல்பாக தொடர்ச்சியாக இந்த துறையில் பதிவாகியுள்ள குற்றங்களின் எண்ணிக்கை தொடர்ச்சியாக அதிகரித்து வருகின்றமை காணப்படுகிறது. தனிப்பட்ட மற்றும் சமூக இருப்புக்கு கடுமையான ஆபத்தை விளைவிக்கும் குற்றங்களாக இவை அடையாளம் காணப்படுகின்றன. 2015 முதல் 2017 வரை போதைப் பொருள் தொடர்பான குற்றங்கள் பற்றிய விவரங்கள் பின்வரும் அட்டவணையில் கொடுக்கப்பட்டுள்ளன.

அட்டவணை இல. 14 போதைப்பொருட்கள் தொடர்பிலான தேடுதல்கள் பற்றிய அட்டவணை

Offense	2015						2016						2017					
	பதியப்பட்டவை	தாக்கல்செய்யப்பட்ட வழக்குகள்	குற்றவாளிகளை மாற்றிய நபர்களின் எண்ணிக்கை	கைப்பற்றப்பட்டது			பதியப்பட்டவை	தாக்கல்செய்யப்பட்ட வழக்குகள்	குற்றவாளிகளை மாற்றிய நபர்களின் எண்ணிக்கை	கைப்பற்றப்பட்டது			பதியப்பட்டவை	தாக்கல்செய்யப்பட்ட வழக்குகள்	குற்றவாளிகளை மாற்றிய நபர்களின் எண்ணிக்கை	கைப்பற்றப்பட்டது		
				கிலோ கிராம்	கிராம்	மில்லிகிராம்				கிலோ கிராம்	கிராம்	மில்லிகிராம்				கிலோ கிராம்	கிராம்	மில்லிகிராம்
1 எக்ஸ்சீடி	57921	56747	53971	13254	55	225	54349	53426	51932	36818	698	506	67056	65526	61277	19720	216	987
2 அபின்	4	4	3	0	249	500	3	3	3	15	399	970	27	24	24	0	242	335
3 கஞ்சா	19	15	16	4	187	630	39	37	35	27	443	650	79	74	75	39	42	554
4 ஹெராயின்	27736	26434	24454	44	251	89	28327	27306	25074	205	140	430	36989	35343	31883	124	829	51
5 மார்பின்	0	0	0	0	0	0	4	4	1	0	74	730	1	1	1	0	0	250
6 கோகோயின்	21	14	15	5	806	821	37	14	39	1302	735	42	47	46	44	224	181	75
7 ஏனையவை	4707	4669	4055	242	617	421	5593	5540	5250	506	523	334	3742	3461	3149	939	638	415
மொத்தம்	90408	87883	82514	13549	167	686	88352	86330	82334	38876	15	662	107941	104475	96453	21048	150	667
சதவீதம்		97%						98%					97%					

மூலம் : பொலிஸ் புள்ளிவிபரவியல் பிரிவு

## ❖ தரவுப் பகுப்பாய்வு

அட்டவணையின் அடிப்படையில் குற்றச்சாட்டுகளை ஒப்பிடும் போது 2016 ஆம் ஆண்டு 88352 ஆக இருந்த மொத்த குற்றங்கள் 2017 ல் 19589 ஆல் அதிகரித்து 107941 ஆகியுள்ளதுடன் 2017 ஆம் ஆண்டில் அதிகரிப்பு 22% ஆகும். ஒவ்வொரு போதைப்பொருளுடனும் தொடர்புடைய குற்றங்களின் அளவுகளை கருத்தில் கொள்ளும்போது, இந்த அதிகரிப்பு உயர்ந்துள்ளது. 2016 உடன் ஒப்பிடும்போது காணோபீஸ் உடன் தொடர்புபட்ட குற்றங்கள் 23% ஆலும் ஒபியம் 3 இல் இருந்து 27 ஆகவும் கஷ்சீஸ் 39 இல் இருந்து 79 ஆக 102% ஆலும் ஹெராயின் 30% ஆலும் கோகோயின் 27% மாலும் 2017 ல் அதிகரித்துள்ளது.

2016 ஐ விட 2017 இல் குற்றவாளிகளாக மாறிய நபர்களின் எண்ணிக்கையில் பாரிய அதிகரிப்பு காணப்படுகிறது. 2016 ஆம் ஆண்டில் 35930 ஆக இருந்த குற்றவாளிகள் 2016 ஆம் ஆண்டில் 96453 ஆக 160% மால் அதிகரித்துள்ளனர்.

அட்டவணையின் அடிப்படையில் 2017 ஆம் ஆண்டுடன் ஒப்பிடும் போது, 2016 ஆம் ஆண்டில் கைப்பற்றப்பட்ட போதைப்பொருளின் அளவில் குறைவு உள்ளது. இதன்பிரகாரம் 2016 ஆம் ஆண்டில் 38876 கிலோவை விட அதிகமான போதைப்பொருள் கைப்பற்றப்பட்டதுடன் . 2017 ஆம் ஆண்டில் 21048 கிலோ 150 கிராம் 667 மில்லி கிராம்களே கைப்பற்றப்பட்டன. இதன்படி கைப்பற்றப்பட்ட அளவு 46% ஆல் குறைந்துள்ளது.

2015 முதல் 2017 வரை போதைப் தொடர்பான குற்றங்களுக்கு எதிராக வழக்கு தொடுக்கும் அளவை 97% மாக பொலிசாரால் பேண முடிந்துள்ளது.

## ❖ பரிந்துரைகள் போதைப் பொருட் களை குறைக்க எடுக்கப்பட்ட நடவடிக்கைகள்

மேலே உள்ள அட்டவணை இலக்கம் 14 ஐப் பார்க்கும் போது அண்மைய கடந்த காலங்களில் இலங்கையில் காணப்படாத போதை மருந்துகள் பரவலடையும் போக்கினை முக்கிய விடயமாக குறிப்பிட முடியும். மொபின், ஹாஷிஷ், கோகோயின் போன்ற மருந்துகள் உதாரணங்களாக குறிப்பிடப்படுகின்றன. 2016 ஆம் ஆண்டுடன் ஒப்பிடுகையில் 2017 ஆம் ஆண்டில் ஹஷிஷை தவிர மோர்ஃபின் மற்றும் கோகோயின் போன்ற போதைப்பொருட்களை கைப்பற்றும் அளவு குறைவாக உள்ள போதும் குற்றவாளிகளின் எண்ணிக்கை அதிகரித்துள்ளமை தொடர்பில் கவனத்தில் கொள்ள வேண்டும். ஹாஷிஷின் 2015 முதல் எவ்வாறு படிப்படியாக அதிகரித்துள்ளது என்பதை அட்டவணையில் இருந்து அடையாளம் காண முடிவதுடன் அதனை முக்கியமாக கருதப்பட வேண்டிய விடயமாக குறிப்பிடப்படலாம்.

நாட்டில் ஒரு போதும் இல்லாத போதைப்பொருட்கள் பரவுவதை தடுப்பதன் மூலம் மற்ற போதைப்பொருட்கள் போன்ற பொதுவான நிலையை இவை அடைவதை உடனடியாக நிறுத்த வேண்டும். முக்கியமாக இளம் தலைமுறையினருக்கு இந்தப்போக்கு அதிகரித்து கொண்டிருக்கிறது, விழிப்புணர்வு வழங்குபவர்களும் நிகழ்ச்சி நடத்துபவர்களும் போதைப்பொருட்களை எடுத்துக்கொள்வதன் மோசமான விளைவுகளை விளக்க அவர்களை இலக்கு வைக்க வேண்டும். இந்த விவகாரத்தில் விழிப்புணர்வை ஏற்படுத்துவதற்காக பாடசாலை மட்டத்தில் விழிப்புணர்வு நிகழ்ச்சித் திட்டங்களை சமூக பொலிஸ் குழுக்கள் மூலமாக நடத்தலாம். சமுதாயத்தில் மின்னணு ஊடகங்களுக்கு ஒரு பாரிய ஈர்ப்பு இருப்பதால், போதைப்பொருட்கள் மூலமாக கடுமையாக ஏற்படும் தனிப்பட்ட மற்றும் சமூக சேதங்களை சமுதாயம் அறிந்திருக்க அவற்றை பயன்படுத்த வேண்டும்.

## 07. ஊழல்கள் மற்றும் சட்டரீதியான குற்றங்கள்

2015 ஆம் ஆண்டு முதல் 2017 வரையான காலப்பகுதியில் காணப்பட்ட ஊழல்கள் மற்றும் சட்ட ரீதியான குற்றங்கள் தொடர்பிலான தரவு இந்த அத்தியாயத்தினால் வழங்கப்படுகிறது. ஊழல்களுடன் தொடர்புபட்ட குற்றங்கள் 06 வகையாகவும் சட்டப்பூர்வமாக தடைசெய்யப்பட்ட சட்ட ரீதியான குற்றங்கள் 31 வகையாகவும் சுருக்கமாக ஒப்பிடப்பட்டு பின்வரும் அட்டவணையில் கொடுக்கப்பட்டுள்ளது.

### 7.1 ஊழல்களுடன் தொடர்புபட்ட குற்றங்கள்

சமூக நெறிமுறைகள் மற்றும் நன்நடத்தைக்கு மோசமான விளைவைக் கொண்டிருக்கும் குற்றங்களாக ஊழல்களை குறிப்பிடப்படலாம். ஊழல் சம்பந்தமான அந்த குற்றங்கள் ஆறு வகைகளின் கீழ் பொலிசாருக்கு அறிக்கை செய்யப்பட்டு 2015 முதல் 2017 வரை ஒப்பிடப்பட்டு பின்வரும் அட்டவணையில் காட்டப்பட்டுள்ளன.

அட்டவணை இல. 15

சட்டரீதியான குற்றங்கள் பற்றிய அட்டவணை

குற்றம்	2015				2016				2017			
	பதியப்பட்டது	தாக்கல்செய்யப்பட்டது	வழக்குகள் பதியப்பட்ட நபர்கள்		பதியப்பட்டது	பட்ட வழக்குகள்	வழக்குகள் பதியப்பட்ட நபர்கள்		பதியப்பட்டது	தாக்கல்செய்யப்பட்டது	வழக்குகள் பதியப்பட்ட நபர்கள்	
			ஆண்கள்	பெண்கள்			ஆண்கள்	பெண்கள்			ஆண்கள்	பெண்கள்
விபச்சாரம்	886	884	22	914	628	627	10	662	522	516	183	495
விபச்சார விடுதிகள்	207	201	123	321	118	114	79	281	262	255	181	606
18 வயதிற்குக் குறைவான சிறுவர்களை துஷ்பிரயோகம் செய்ய முயற்சித்தல்	5	5	--	5	14	9	3	6	0	0	0	0
ஒரினச்சேர்க்கை	22	22	20	1	17	17	33	0	4	3	6	0
நிர்வாணத்தை காட்டல்	149	131	87	50	130	111	100	0	61	51	36	0
விற்பனை	527	515	499	1	348	339	333	3	206	200	205	0
பாலியல் தொடர்பான அட்டைகள், புகைப்படங்கள் மற்றும் துண்டு பிரகாரங்களை சதவீதம்	1796	1758	751	1292	1255	1217	558	952	1055	1025	611	1101
		98%				97%				97%		

மூலம் : பொலிஸ் புள்ளிவிபரவியல் பிரிவு

### ❖ தரவுப் பகுப்பாய்வு

அட்டவணை இலக்கம் 15 இன் படி 2015 ஆம் ஆண்டிலிருந்து விபச்சாரம் தொடர்பான குற்றங்களில் குறிப்பிடத்தக்க குறைவு உள்ளதுடன் 2017 இல் பதிவுசெய்யப்பட்ட குற்றங்கள் 522. 2016 இல் பதிவாகிய 628 குற்றங்களுடன் ஒப்பிடும்போது இது 17% வீழ்ச்சியாகும்.

2016 ஆம் ஆண்டில் இயங்கிய விபச்சார விடுதிகளின் எண்ணிக்கை 118 காணப்பட்டதுடன் இது 2017 ஆம் ஆண்டின் அதிக எண்ணிக்கையிலான 262 ஆக அதிகரிக்கப்பட்டுள்ளன. மறுபுறத்தில், குற்றவாளிகளின் எண்ணிக்கை 2016 ல் 360 ஆக இருந்து 2017 ல் 787 ஆக அதிகரித்துள்ளது.

348 பாலியல் தொடர்பிலான பிரசுரங்களை விற்பது தொடர்பான குற்றங்கள் 2016 ஆம் ஆண்டில் பதிவாகியுள்ளன, அவை 2017 ஆம் ஆண்டில் 40% ஆக 206 க்கு குறைக்கப்பட்டன.

ஒட்டுமொத்தமாக 2016 ஆம் ஆண்டின் ஒப்பிடும் 2017 ஆம் ஆண்டில் ஊழல்கள் தொடர்பான குற்றங்களின் மொத்த வீழ்ச்சி 16% ஆகும். இதற்கு மேலதிகமாக 2016 மற்றும் 2017 ஆம் ஆண்டுகளில் மேற்கொள்ளப்பட்ட விசாரணையின் முன்னேற்றம் 97 சதவீதமாக உள்ளது.

### ❖ ஊழல்களை குறைக்க எடுக்கப்பட்ட நடவடிக்கைகள்

கடந்த மூன்று ஆண்டுகளுக்குத் தொடர்புடைய தரவுகளை ஆய்வு செய்யும்போது, விபச்சாரத்துடன் தொடர்புடைய குற்றச்சாட்டுகள் குறைவதைக் காணலாம். இருப்பினும், விபச்சார விடுதிகளை இயக்கப்படுதல் தொடர்பான குற்றங்கள் அதிகரித்து வருகின்றன. அதாவது, வீதியோரங்களில் விபச்சாரிகளின் எண்ணிக்கை குறைந்து இருந்தாலும், அது விபச்சார விடுதிகளில் விபச்சாரம்

அதிகரிப்பதை காட்டுகிறது. அதன் பிரகாரம், ஊழல் தொடர்பாக சோதனைகளை நடத்திச் செல்லும் போது, அந்த விபச்சார விடுதிகளை பிடிக்க அதிக கவனம் செலுத்தப்பட வேண்டும்.

விபச்சார விடுதிகள் தொடர்பில் கிடைக்கப்பெற்ற தகவல்களின் அடிப்படையில் அவை மசாஜ் கிளினிக்குகளாகப் காட்டப்படுகின்றன, அந்த இடங்களை கண்காணிக்கவும் தரப்படுத்தவும் நடவடிக்கை எடுக்கப்பட வேண்டியதுடன் மேலும் போலீசார் நடத்திய எழுமாற்றான சோதனைகளை மேலும் விரிவாக்க வேண்டும். அந்த நோக்கத்திற்காக, பொதுமக்களிடமிருந்து தகவலைப் பெறும் உத்திகள் சமூக பொலிஸ் மூலம் விரிவாக்கப்பட வேண்டும்.

## 7.2 சட்டரீதியான குற்றங்கள்

2015 முதல் 2017 வரை சட்டப்பூர்வ நடவடிக்கைகளில் பொலிசாரிடம் பதியப்பட்ட சட்டப்பூர்வமான குற்றங்கள் 31 வகைகளின் கீழ் அட்டவணை 16 இல் காட்டப்பட்டுள்ளது.

அட்டவணை இல. 16 சட்டப்பூர்வ சட்டங்களின் கீழ் மேற்கொள்ளப்பட்ட குற்றங்கள் பற்றிய அட்டவணை

தொடர் இல	குற்றம்	2015			2016			2017		
		பதியப்பட்டது	விசாரணையில் உள்ளது	தீர்க்கப்பட்டது	பதியப்பட்டது	விசாரணையில் உள்ளது	தீர்க்கப்பட்டது	பதியப்பட்டது	விசாரணையில் உள்ளது	தீர்க்கப்பட்டது
1	1984 ஆம் ஆண்டு 15 ஆம் இலக்க மின்சட்டம் - சட்டவிரோத மின் பெறல்	1737	49	1688	1504	46	1458	952	36	916
2	சட்டவிரோதமாக வரிக்கும் சட்டத்தின் கீழான குற்றங்கள்	2552	86	2466	2575	5	2570	2711	143	2568
3	வில்லங்குகளை துன்புறுத்தும் சட்டத்தின் கீழான குற்றங்கள்	911	38	873	986	45	941	934	52	882
4	உரிமம் இல்லாமல் எரிபொருள் பெறதல் மற்றும் விற்பது	303	17	286	236	12	224	173	4	169
5	தொல்பொருட்களை அழித்தல் திருடுதல் அல்லது வைத்திருத்தல்	117	23	94	175	29	146	208	41	167
6	குதாட்டக் கட்டளைச் சட்டத்தின் கீழான குற்றங்கள்	1585	73	1512	1711	40	1671	1685	43	1642
7	கங்கக் கட்டளைச் சட்டத்தின் கீழான குற்றங்கள்	133	4	129	86	3	83	150	4	146
8	தேயிலை மற்றும் இறப்பர் கட்டளைச் சட்டத்தின் கீழான குற்றங்கள்	41	7	34	54	3	51	66	2	64
9	1981 ஆம் ஆண்டு 87 ஆம் இலக்க கரையேர்ப்பு சட்டம் மற்றும் திருத்தப்பட்ட 1988 ஆம் ஆண்டு 64 ஆம் இலக்க சட்டத்தின் கீழான குற்றங்கள்	115	6	109	155	6	149	264	18	246
10	சட்டவிரோதமாக சீடி மற்றும் கவி களை உருவாக்குதல்	304	15	289	145	7	138	137	5	132
11	1968 ஆம் ஆண்டு 56 ஆம் இலக்க கற்றுச்சூழல் சட்டத்தின் 23 ஆம் பிரிவுகளின் கீழான குற்றங்கள்	3933	193	3740	4733	310	4423	5663	211	5452
12	சட்டவிரோதமாக கத்தியை கொண்டிருத்தல்	306	5	301	306	7	299	272	11	261
13	உரிமம் இல்லாமல் வெடிபொருட்களை வைத்திருத்தல் விற்பல் கொண்டு செல்லல்	14	1	13	29	0	29	192	4	188
14	உரிமம் இல்லாமல் கொள்ளைதோய், விற்பனை மற்றும் வெளிப்பாடு ஆகியவற்றில் வெடிபொருட்கள் வைக்கவும்	118	23	95	90	6	84	132	10	122
15	உரிமம் பெறாமல் தோட்டாக்களை வைத்திருத்தல் விற்பல் கொண்டு செல்லல்	104	6	98	213	4	209	111	8	103
16	1979 ஆம் ஆண்டில் 71ம் இலக்க சட்டம் - மது அருந்திய பின் நடந்த க்கங்கள்	20172	849	19323	14776	410	14366	13481	495	12986
17	உரிமம் இல்லாமல் துப்பாக்கிகளை வைத்திருத்தல் விற்பல் கொண்டு செல்லல்	1034	51	983	916	53	863	1171	82	1089
18	கடற்செறி கட்டளைச் சட்டத்தின் கீழான குற்றங்கள்	502	16	486	840	19	821	526	30	496
19	டைனமைட் / வெடிபொருட்களை பயன்படுத்தி மீன்பிடித்தல்	40	2	38	34	2	32	22	3	19
20	ஒளி முறையைப் பயன்படுத்தி மீன்பிடித்தல்	14	--	14	2	0	2	5	1	4
21	1970 ஆம் ஆண்டு 1 ம் இலக்க விலங்குகள் மற்றும் தாவர பாதுகாப்பு கட்டளை சட்டத்தின் கீழான குற்றங்கள்	668	61	607	819	65	754	848	63	785
22	பாதுகாக்கப்பட்ட மிருகங்களை வேட்டையாடுதல்	82	4	78	117	1	116	73	3	70
23	உரிமம் இல்லாமல் மிருக பாக்கங்கள் வைத்திருத்தல்	193	10	183	168	9	159	178	24	154
24	தடை செய்யப்பட்ட இரைச்சியை வைத்திருத்தல்	425	20	405	472	17	455	620	28	592
25	1966 ஆம் ஆண்டு 13ம் இலக்க சட்டத்தின் கீழான குற்றங்கள்	813	126	687	1000	164	836	715	60	655
26	ஒதுக்கப்பட்ட காடுகளை அழித்தல் அல்லது சேதப்படுத்துதலும் மரங்களை தறித்தலும்	725	82	643	594	66	528	515	74	441
27	சட்டவிரோத மனைல் / மண் அகழ்வும் கடத்தலும்	6268	260	6008	9947	291	9656	13906	350	13556
28	சட்டவிரோத மரக் கடத்தல்	1330	204	1126	1584	159	1425	1558	148	1410
29	இரத்தினக்கல் மற்றும் ஆபனை கட்டளை சட்டத்தின் கீழான குற்றங்கள்	322	26	296	199	35	164	177	0	177
30	சட்டவிரோத இரத்தினக்கல் அகழ்வு	565	38	527	935	99	836	710	111	599
31	ஏனையவை	864	26	838	770	81	689	858	92	766
	மொத்தம்	46290	2321	43969	46171	1994	44177	49013	2156	46857
	சதவீதம்			94.90%			95.60%			95.60%

மூலம்: பொலிஸ் புள்ளிவிபரவியல் பிரிவு

## ❖ தரவுப் பகுப்பாய்வு

அட்டவணை இலக்கம் 16 இல் குறிப்பிடப்பட்டுள்ள விவரங்களை கவனத்தில் கொண்டு, பின்வரும் விவரங்களை வெளிப்படுத்தலாம்.

சட்டவிரோதமாக மின் இணைப்புகளை எடுத்துக் கொள்ளும் குற்றத்தை கருத்தில் கொள்ளும்போது, 2015 முதல் 2017 வரை அந்த குற்றங்கள் குறைந்து வருகின்றன. 2016 ஆம் ஆண்டுடன் ஒப்பிடுகையில் 2017 ஆம் ஆண்டின் வீழ்ச்சி சதவீதம் 36% ஆகும். 2017 ல் அந்த குற்றங்கள் தொடர்பாக விசாரணையின் முன்னேற்றம் 96% ஆகும்.

சுற்றுச்சூழல் கட்டளைச் சட்டத்தின் கீழ் எடுக்கப்பட்ட குற்றங்களை கருதும்போது 2017 ஆம் ஆண்டில் அதிகரிப்பு காணப்படுகிறது . அந்த அதிகரிப்பு 2015 ஆம் ஆண்டு முதல் அடையாளம் காணப்படுகிறது. சுற்றுச்சூழல் கட்டளைச் சட்டத்தின் கீழ் 2016 உடன் ஒப்பிடும் போது 2017 இல் 19 சதவிகிதம் அதிகரித்துள்ளது . இது 2016 ல் 4733 ல் இருந்து 2017 இல் 5663 ஆக அதிகரித்தது. 5452 குற்றங்கள் தொடர்பிலான விசாரணைகள் நிறைவடைந்துள்ளன, அது 96% ஆகும்.

மேலதிகமாக , காட்டு விலங்குகள் மற்றும் காடுகள் கட்டளை சட்டத்தில் குறிப்பிடப்பட்ட குற்றங்களில் அதிகரிப்பு உள்ளது.அந்த குற்றங்கள் 2015 முதல் 2017 வரை படிப்படியாக அதிகரித்துள்ளன. 2016 ல் 819 குற்றச்சாட்டுகளும், 2017 ல் 848 வழக்குகளும் பதிவு செய்யப்பட்டுள்ளன. அந்த குற்றங்களின் எண்ணிக்கை 4 சதவீதமாக அதிகரித்துள்ளது. 2017 ஆம் ஆண்டுடன் ஒப்பிடும் போது, 2017 ஆம் ஆண்டில் வன விலங்குகள் மற்றும் இறைச்சி தொடர்பான குற்றங்கள் 31% மாக அதிகரித்துள்ளது.

2015 முதல் 2017 வரையான காலப்பகுதியை கடற்கரையை பாதுகாக்கும் சட்டத்தின் கீழ் மேற்கொள்ளப்பட்ட குற்றங்களில் அதிகரிப்பை அடையாளம் காண முடியும். இதில் 2015 ல் 115 குற்றங்கள், 2016 ல் 155 குற்றங்கள் மற்றும் 2017 ல் 264 ஆகியவற்றைக் காட்டலாம். 2017 ஆம் ஆண்டுடன் ஒப்பிடும் போது, 2016 ஆம் ஆண்டில் மணல் மற்றும் மண் அகழ்வு தொடர்பான குற்றங்களில் 40% அதிகரிப்பு உள்ளது.

2017 ஆம் ஆண்டில் சட்டரீதியான குற்றச்செயல்களின் கீழ் இருக்கும் மதுபானத்திற்கு பின் மேற்கொள்ளப் பட்ட குற்றங்களில் கணிசமான குறைவு காணப்படுகிறது .இது 2015 உடன் ஒப்பிடுகையில் 33% குறைவாகவும் 2016 உடன் ஒப்பிடும்போது 9% குறைவாகவும் உள்ளது .அறிக்கையிடப்பட்ட சட்டரீதியான குற்றங்களின் எண்ணிக்கை2016 உடன் ஒப்பிடும்போது 6% அதிகரிப்பு உள்ளது. விசாரணைகளின் முன்னேற்றம் 95% ஆகும்.

#### ❖ சட்டரீதியான குற்றங்களை குறைக்க எடுக்கப்பட்ட நடவடிக்கைகள்

சட்டரீதியான குற்றங்கள் தொடர்பான தரவுகளை பகுப்பாய்வு செய்யும் போது, சுற்றுச்சூழலுக்கு எதிரான குற்றங்கள் அதிகரித்துள்ளதை அடையாளம் காணலாம் . எந்த நாட்டிலும் அல்லது எந்த சமுதாயத்திலும் சுற்றுச்சூழல் பாதிக்கப்படுவது, சமூகத்தின் எதிர்காலத்திற்கு ஒரு தீங்கு ஆகும். சுற்றுச்சூழல் பாதுகாப்பிற்கு பொறுப்பான பல அரசு நிறுவனங்கள் நம் நாட்டில் காணப்படுகின்றன. அது தொடர்பில் அந்த நிறுவனங்களும் பொதுமக்களும் உடனடி கவனம் செலுத்த வேண்டும்.

இவ்வாறான சட்டரீதியான குற்றங்களை குறைக்க, இலங்கை பொலிஸார் பெரும் முயற்சியுடன் கூடிய சோதனைகளை நடத்துவதுடன் பொதுமக்களுக்கு பரந்தளவில் விழிப்புணர்வை ஏற்படுத்தவும், சட்டவிரோத நடவடிக்கைகள் தொடர்பில் பொதுமக்களிடமிருந்து சரியான தகவலைப் பெற்றுக்கொள்வதற்கும்இதனை தொடர்ச்சியாக மேற்கொண்டு வருகின்றது.

## 08. வீதி விபத்துக்கள்

பொதுமக்களின் வழக்கமாக செயற்பாடுகளையும் சொத்துக்களையும் பெரிய ஆபத்திற்குள்ளாக்கக் கூடிய காரணியாக வீதி விபத்துகளை குறிப்பிட முடியும். இலங்கையின் பொலிசார் வீதிகளை ஒரு பாதுகாப்பான இடமாக மாற்றியமைக்க கணிசமான சக்தியை வழங்கிய போதிலும் சாரதிகள் மற்றும் பாதுகாப்பான போக்குவரத்து விதிகள் மீறப்படுவது பொதுவானதாகக் காணப்படுகிறது. இதன் மோசமான நிலைமையால் முழு சமூகமும் பாதிக்கப்பட்டுள்ளது. இதனை பின்வரும் அட்டவணையில் கொடுக்கப்பட்ட தரவுகள் மூலம் புரிந்து கொள்ள முடியும். 2015 முதல் 2017 வரையிலான காலப்பகுதியில் விபத்துக்களின் எண்ணிக்கை மற்றும் வயதின் அடிப்படையில் விபத்துக்களை எதிர்கொண்ட நபர்கள் பின்வரும் அட்டவணை 17 இல் காட்டப்பட்டுள்ளது.

அட்டவணை இல. 17

2015 முதல் 2017 வரையான மொத்த விபத்துக்கள்

வீதி விபத்துக்கள்							
ஆண்டு	மரண விபத்துக்கள்	பாரிய விபத்துக்கள்	சிறிய காயங்கள்	சேத விபத்துக்கள்	மொத்த விபத்துக்கள்	வாகனங்களின் எண்ணிக்கை	வாகனங்களுக்கு ஏற்பட்ட விபத்துக்கள்
2015	2,590	7719	13,095	13,514	36,918	6,302,141	6
2016	2,824	8,148	14,604	13,510	39,086	6,795,469	6
2017	2,933	8,133	13,592	13,072	37,730	7,247,122	5

மூலம் : பொலிஸ் புள்ளிவிபரவியல் பிரிவு

❖ வயதின் அடிப்படையில் இறந்த நபர்களின் எண்ணிக்கை குறித்த அட்டவணை

அட்டவணை இல. 18

வயதுப் பிரிவுக்கு அமைய வீதி விபத்துக்களால் ஏற்பட்ட மரணங்கள்	
வயதுப் பிரிவு	எண்ணிக்கை
5 ற்கு கீழ்	37
6-10	35
11-15	29
16-20	212
21-25	315
26-30	286
31-35	258
36-40	198
41-45	244
46-50	222
51-55	260
56-60	248
61-65	223
66-70	189
71 ற்கு மேல்	355
மொத்தம்	3111

மூலம் : பொலிஸ் புள்ளிவிபரவியல் பிரிவு

❖ வயதின் அடிப்படையில் காயமடைந்த நபர்களின் எண்ணிக்கை குறித்த அட்டவணை

அட்டவணை இல. 19

வயதுப் பிரிவுக்கு அமைய வீதி விபத்துக்களால் ஏற்பட்ட காயங்கள்	
வயதுப் பிரிவு	எண்ணிக்கை
5 ற்கு கீழ்	481
6-10	771
11-15	1188
16-20	2802
21-25	4045
26-30	3989
31-35	3370
36-40	3300
41-45	2745
46-50	2304
51-55	1905
56-60	1472
61-65	1131
66-70	727
71 ற்கு மேல்	694
மொத்தம்	30924

மூலம் : பொலிஸ் புள்ளிவிபரவியல் பிரிவு



### 8.1 அதிவேக வீதியில் இடம்பெற்ற விபத்துக்கள்

அதிவேக வீதியை பயன்படுத்துவது அதிகரித்துள்ள நிலையில் , அதிவேக வீதியில் ஏற்படும் விபத்துகளைப் பற்றி சிந்திக்க வேண்டியது அவசியம். இதன்படி இந்த நாட்டில் அதிவேக வீதியில் ஏற்பட்ட விபத்துகள் பின்வரும் அட்டவணையில் கொடுக்கப்பட்டுள்ளதுடன் அந்த விபத்துக்கள் அட்டவணை எண் 17 கொடுக்கப்பட்ட மொத்த விபத்துக்களில் உள்ளடக்கப்பட்டுள்ளன.

அட்டவணை இல. 20 அதிவேக வீதியில் இடம்பெற்ற விபத்துக்கள்

தொடர்இல	விபத்தின் வகை	வருடம்	
		2016	2017
1	மரணத்தை ஏற்படுத்திய விபத்துக்கள்	4	6
2	பாரிய காயத்தை ஏற்படுத்திய விபத்துக்கள்	12	7
3	சிறு காயத்தை ஏற்படுத்திய விபத்துக்கள்	67	79
4	சொத்துகளுக்கு சேதத்தை ஏற்படுத்திய விபத்துக்கள்	457	459
மொத்தம்		540	551

மூலம் : பொலிஸ் புள்ளிவிபரவியல் பிரிவு

### ❖ தரவுப் பகுப்பாய்வு

அட்டவணை இலக்கம் 20 இன் படி, 2015 முதல் 2017 வரையிலான காலப்பகுதியில் மரணத்தை ஏற்படுத்தும் விபத்துக்கள் அதிகரித்துள்ளன. 2016 ஆம் ஆண்டில் மரண விபத்துக்கள் 2590 இலிருந்து 2824 ஆக அதிகரித்துள்ளதுடன், 2015 ஆம் ஆண்டை ஒப்பிடுகையில் இது 9% ஆக அதிகரித்துள்ளதுடன் 2017 ஆம் ஆண்டில் இது 4% ஆக 2933 ஆல் அதிகரித்துள்ளது. அதன்படி, 2015 மற்றும் 2016 உடன் ஒப்பிடுகையில் 2017 ஆம் ஆண்டில் அதிகரித்து வரும் விபத்துக்களின் வீதம் குறைந்து வருகின்றது.

2015 உடன் ஒப்பிடுகையில், 2016 இல் விபத்துக்கள் 7719 இலிருந்து 8148 ஆக 5% ஆல் அதிகரித்து இருப்பினும், 2016 உடன் ஒப்பிடும்போது 2017 ல் விபத்துக்களின் எண்ணிக்கை 8148 முதல் 8133 வரை குறைவடைந்துள்ளது. 2015 ஆம் ஆண்டுடன் ஒப்பிடும் போது சிறிய விபத்துக்களின் அதிகரிப்பு 2016 ஆம் ஆண்டில் 11% மாகும் இது 2016 உடன் ஒப்பிடும்போது 2017 ல் 7% குறைந்துள்ளது. சேதத்தை ஏற்படுத்தும் விபத்துக்கள் 2016 உடன் ஒப்பிடும்போது 2017 ல் 3% மாக குறைந்துவிட்டன.

2016 உடன் ஒப்பிடும்போது 2017 ஆம் ஆண்டில் மொத்த விபத்துக்கள் 1356 இலிருந்து 3% ஆல் அதிகரித்துள்ளது. அட்டவணை 18 இன் படி 2017 ஆம் ஆண்டில் விபத்துகளால் ஏற்படும் இறப்புக்களின் எண்ணிக்கை 3111 ஆகும். அந்த எண்ணிக்கையில் 57% மான 1783 பேர் 21-55 வயது பிரிவில் உள்ள வேலையில் உள்ள நபர்களாக கருதப்படுகிறது.

அட்டவணை இலக்கம் 19 இன் படி காயமடைந்த நபர்களின் எண்ணிக்கையை கருத்தில் கொள்ளும்போது 2017 இல் வீதி விபத்துகளால் காயப்பட்ட நபர்களின் எண்ணிக்கை 30924 ஆகும். 2017 ல் பாரிய காயங்களை ஏற்படுத்திய விபத்துக்களின் எண்ணிக்கை 8133 ஆவதுடன் இதன் மூலம் 30924 ற்கு மேற்பட்டவர்களில் குறைந்தது 10000 பேர் பெரும் காயங்களால் பாதிக்கப்பட்டுள்ளனர்



என்று நாம் கருதமுடியும். 70% வீதமான சிறு காயங்களைக் கொண்டிருந்தவர்களான 21658 பேர் வேலைசெய்வோரை பிரதிநிதித்துவப்படுத்தும் நபர்களாக கருதப்படுவர். அட்டவணை எண் 20 இன் படி 2017 ஆம் ஆண்டுடன் ஒப்பிடுகையில் 2016 ஆம் ஆண்டில் அதிவேக வீதி விபத்துக்கள் அதிகரித்து வருகின்றன. பாரிய காயங்களை ஏற்படுத்தும் விபத்துக்கள் குறைவடைந்த போதிலும் உயிரிழப்புக்களை ஏற்படுத்தும் விபத்துக்கள் அதிகரித்துள்ளதை காண முடியும் . முந்தைய ஆண்டுடன் ஒப்பிடுகையில் மொத்த விபத்துக்களின் அதிகரிப்பு 2% ஆகும் .

#### ❖ வீதிவிபத்துக்களை குறைக்க எடுக்கப்பட்ட நடவடிக்கைகள்

மேலே உள்ள விபத்துக்கள் மற்றும் இறப்புகளை கருத்தில் கொள்ளும்போது, விபத்துக்களை குறிப்பிடத்தக்க சமூக கவனத்தை செலுத்த வேண்டிய ஒரு விடயமாக குறிப்பிடப்படலாம். குறிப்பாக, 2017 ஆம் ஆண்டில் இறந்த 1787 பேர் அதாவது 87% மான இறப்புகள் வேலைத்தளத்தில் நிகழ்ந்ததாக கருதப்படுகிறது. வீதி விபத்துகளின் காரணமாக இறந்த நாட்டில் பொருளாதார அபிவிருத்திக்கு பங்களிப்பு செய்யக்கூடிய 1783 பேரின் இறப்பு இலங்கையைப் போன்ற ஒரு நாட்டிற்கு பாரிய இழப்பு ஆகும். பொதுவாக, குடும்பத்தின் பிரதான உழைப்பாளர் அந்த வழியில் தற்செயலாக இறந்துவிட்டால், அது குடும்பத்திற்கு ஒரு பெரிய பிரச்சனையாகும். வீதி விபத்துக்கள் காரணமாக பெற்றோர்கள் இருவரும் மரணமாகும் சம்பவங்களை பொதுவாக காண முடியும் மற்றும் அது அவர்களின் குழந்தைகள் எதிர்காலத்தை அழித்துவிடும். இது எம்மைப் போன்ற ஒரு நாட்டினுடைய பொருளாதார வளர்ச்சியை மோசமாக பாதிக்கிறது.

பாரிய காயங்களால் பாதிக்கப்பட்ட நபர்களின் எண்ணிக்கை 10000 என எடுத்துக் கொண்டால், இது நாட்டின் பொருளாதாரத்திற்கு குறிப்பிடத்தகு பாதிப்பாகும். பொருளாதாரத்தில் அவர்களுடைய பங்களிப்பு ஒரு புறத்தில் இழக்கப்பட மறுபுறம் மருத்துவமனை மற்றும் மருத்துவ சேவைகளுக்காக மேலதிகமான செலவை அவர்கள் தாங்க வேண்டும். இது இலங்கை போன்ற ஒரு நாட்டின் பொருளாதாரத்தில் கடுமையான பேரழிவை விளைவிக்கும் ஒரு விடயமாகும். ஆகையால், விபத்துக்களின் எண்ணிக்கையை குறைக்க ஒரு சமுதாயமாக அனைவரும் முன்வரவேண்டிய அவசியத்தை இலங்கை பொலிஸ் வலியுறுத்துகிறது

அதிவேக வீதிகளில் இடம்பெறும் விபத்துகளுக்கும் கவனம் செலுத்த வேண்டும். அதிவேக வீதி சாரதிகள் பல்வேறு பட்ட டிஜிட்டல் சிக்னல்கள் உள்ளிட்ட நவீன தொழில்நுட்பத்தைப் பயன்படுத்தி எச்சரிக்கையுடன் இருப்பினும், விபத்துக்களின் தற்போதைய அதிகரிப்பு கவனத்தில் கொள்ளப்பட வேண்டும். பெரும்பாலான விபத்துக்கள் குறிப்பாக அதிவேகத்தால் ஏற்படுகின்றன எனவே வேகக் கட்டுப்பாட்டு தொடர்பில் கூடிய கவனம் செலுத்தப்பட வேண்டியதுடன் விபத்துக்கள் பெரும்பாலும் ஏற்படும் காலங்களை அடையாளம் கண்டறிந்த பின்னர் சாரதிகள் மத்தியில் விழிப்புணர்வை அதிகரிக்கும் போது தடுப்பு முறைகளைப் பயன்படுத்துவதன் மூலம் இந்த பிரச்சனைக்கு தீர்வு காண்பது சிறந்தது.

சாரதிகளின் நிலையைப் கருத்தில் கொள்வதை விடுத்து சரியான போக்குவரத்து விதிகளை பயன்படுத்துவதன் முக்கியத்துவத்தை பொலிஸ் அலுவலர்களும் தெரிந்து கொள்ள வேண்டும். வளர்ந்த நாடுகளில் வீதி விபத்துக்கள் எவ்வாறு குறைக்கப்பட்டுள்ளன என்பதை அறிந்து , நவீன தொழில்நுட்பத்தை எமது வீதி அமைப்பில் பயன்படுத்துவதன் மூலம் தேவையான முடிவுகள் அடையப்பட முடியும். ஒழுக்கமான சாரதிகள் மற்றும் பாதசாரிகளை பாராட்டுவதும் ஒரு பயனுள்ள முறையாகும். அவற்றின் மதிப்பீட்டு ஒப்பீட்டளவில், இது தொடர்பில் ஊடகங்கள் மூலம் ஒரு பரந்த விளம்பரம் கொடுக்க வேண்டியது அவசியம்.

## 8.2 விழிப்புணர்வு ஏற்படுத்துதல்

வீதி விபத்துக்களைத் தடுத்தல் மற்றும் வீதியைப் பயன்படுத்துவது தொடர்பாக பல்வேறு விரிவுரையாளர்கள் மூலம் சமூகத்தின் ஒவ்வொரு பகுதியையும் பிரதிநிதித்துவப்படுத்தும் வகையில் ஏராளமான நிகழ்ச்சித் திட்டங்கள் இலங்கை பொலிசாரால் மேற்கொள்ளப்பட்டதுடன் அந்த விபரங்கள் கீழ்வரும் அட்டவணையில் தரப்பட்டுள்ளன.

அட்டவணை இல. 21 வீதி விபத்துகள் மற்றும் வீதியை பயன்படுத்தல் தொடர்பிலான விழிப்புணர்வை ஏற்படுத்தல்

தொடர் இல	விரிவுரை/ விழிப்புணர்வு திட்டம்	விழிப்புணர்வை ஏற்படுத்த நடத்தப்பட்ட விரிவுரைகளின் எண்ணிக்கை	இலக்கு குழு	பங்கேற்றவர்களின் எண்ணிக்கை
1	பாடசாலை விரிவுரைகள்	49 , 390 பாடசாலைகள்	பாடசாலை மாணவர்கள், ஆதிபர், ஆசிரியர்கள்	27797
2	போக்குவரத்து பாதுகாப்பை	44 , 351 பாடசாலைகள்	பாடசாலை மாணவர்கள்	6099
3	பொலிஸ் அலுவலகங்களுக்கு விழிப்புணர்வை ஏற்படுத்தும் விரிவுரைகள்	31	பொலிஸ் அலுவலகங்கள்	2931
4	அரச நிறுவன சாத்திரம் மத்தியில் விழிப்புணர்வை ஏற்படுத்தும் விரிவுரைகள்	12	சாத்திரம்	680
5	அரச நிறுவனங்களுக்கான விரிவுரைகள்	24	அலுவலக ஊழியர்கள்	2110
6	தனியார் துறைக்கான விரிவுரைகள்	16	அலுவலக ஊழியர்கள்	2233
7	தனியார் துறை சாத்திரம் மத்தியில் விழிப்புணர்வை ஏற்படுத்தும் விரிவுரைகள்	18	சாத்திரம்	1161
8	பல் சாத்திரம் மத்தியில் விழிப்புணர்வை ஏற்படுத்தல்	64	சாத்திரம்	4701
9	முச்சக்கரவண்டி சாத்திரம் மத்தியில் விழிப்புணர்வை ஏற்படுத்தல்	17	சாத்திரம்	3225
10	மோட்டார்சைக்கிள் சாத்திரம் மத்தியில் விழிப்புணர்வை ஏற்படுத்தல்	6	மோட்டார்சைக்கிள் சாத்திரம்	1445
11	ஏனைய சாத்திரம் மத்தியில் விழிப்புணர்வை ஏற்படுத்தல்	13	சாத்திரம்	2668
12	பாதசாரிகள் மத்தியில் விழிப்புணர்வை ஏற்படுத்த அறிமுக வகுப்புகள்	36	பாதசாரிகள் /பயணிகள்	1402
13	பல் தரப்பீடங்கள் தொடர்பில் தகவல் வழங்கல்	3	பாதசாரிகள் /பயணிகள்	ஏறத்தாழ 1800
14	வாகன கண்காட்சிகள்	57	பாடசாலை மாணவர்கள், ஆதிபர், ஆசிரியர்கள் பொதுமக்கள், சிரேஸ்ட சமூகம்	ஏறத்தாழ 59500

மூலம் : பொலிஸ் புள்ளிவிபரவியல் பிரிவு

## 09. திடீர் மரணங்கள்

பின்வரும் அட்டவணை எண் 22 இல் வழங்கப்பட்டுள்ள விபரங்களின் அடிப்படையில் இலங்கையில் வருடந்தோறும் கணிசமான திடீர் மரணங்கள் இடம்பெறுகின்றன. நோய்கள், இயற்கை காரணங்கள், மற்றும் இயற்கைக்கு மாறான காரணங்கள் போன்றவற்றால் இத்தகைய திடீர் மரணங்கள் இடம்பெறுகின்றன. 2015 முதல் 2017 வரையிலான காலப்பகுதியில் ஏனைய காரணங்களால் ஏற்படும் திடீர் மரணங்கள் இந்த அத்தியாயத்தில் விபரிக்கப்பட்டுள்ளன.

அட்டவணை இல. 22 திடீர் மரணங்களின் எண்ணிக்கை

காரணங்கள்	2015	2016	2017
நோய்கள்/இயற்கை காரணங்கள்	22286	23472	26088
ஏனைய காரணங்கள்	3380	3336	3637
மொத்தம்	25666	26808	29725

மூலம் : பொலிஸ் புள்ளிவிபரவியல் பிரிவு

மேற்குறித்த அட்டவணையின் அடிப்படையில் இலங்கையில் வருடந்தோறும் கணிசமான திடீர் மரணங்கள் இடம்பெறுகின்றன. பிற காரணங்களால் ஏற்படும் மரணங்கள் தொடர்பில் கவனம் செலுத்தப்பட வேண்டும்(நோய்கள் மற்றும் இயற்கை காரணங்களால் ஏற்பட்ட அட்டவணையில் குறிப்பிட்டுள்ள மரணங்கள் தவிர காரணங்கள் இணையில் விவரமாக வழங்கப்படுகின்றன). வெளிப்படையான காரணங்களால் ஏற்பட்ட மரணங்கள் பின்வரும் அட்டவணையில் சுருக்கமாக தரப்பட்டுள்ளன.

### 9.1 இயற்கைக்கு மாறான காரணங்களால் ஏற்படும் மரணங்கள்

பின்வரும் அட்டவணையில் கொடுக்கப்பட்ட தரவை ஆராயும்போது இந்த பிரிவின் கீழ் காணப்படும் மரணங்கள் பெரும்பாலும் தடுக்க கூடிய திடீர் மரணங்களாகும்

அட்டவணை இல. 23 இயற்கைக்கு மாறான காரணங்களால் ஏற்பட்ட மரணங்கள்

தொடர் இல	காரணம்	2015			2016			2017		
		பெண்	ஆண்	மொத்தம்	பெண்	ஆண்	மொத்தம்	பெண்	ஆண்	மொத்தம்
1	நீரில் மூழ்குதல்	170	724	894	177	700	877	150	577	727
2	பாம்பு கடி	45	81	126	40	60	100	38	62	100
3	காட்டு விலங்குகளின் தாக்குதல்	15	83	98	21	97	118	12	102	114
4	கட்டிடங்களில் இருந்து விழுதல்	28	103	131	15	169	184	29	187	216
5	மரத்தில் இருந்து விழுதல்	11	189	200	15	179	194	8	182	190
6	இயற்கை அனர்த்தங்கள்	15	38	53	27	39	66	100	121	221
7	மின் தாக்கம்	13	121	134	18	117	135	16	117	133
8	புகையிரதத்தில் இருந்து குதித்தல்	28	172	200	27	164	191	25	173	198
9	எரியூட்டுதல் மூலம்	61	43	104	90	38	128	71	35	106

மூலம் : பொலிஸ் புள்ளிவிபரவியல் பிரிவு

## ❖ தரவுப் பகுப்பாய்வு

அட்டவணை இலக்கம் 23 இல் குறிப்பிடப்பட்டுள்ள பல காரணங்களால் ஏற்படும் திடீர் மரணங்கள் தடுக்கக்கூடியவை என்ற வகையில் கவனம் செலுத்தப்பட வேண்டும். அதன்படி, ஆண்டுதோறும் கூடுதலாக ஏற்படும் திடீர் இறப்புக்கள் நீரில் மூழ்குவதால் ஏற்படுகின்றன. இது 2015, 2016 மற்றும் 2017 ஆண்டுகளில் தொடர்ச்சியாக 894, 877 மற்றும் 727 ஆக காட்டப்பட்டுள்ளது. 2016 ஆம் ஆண்டுடன் ஒப்பிடுகையில், 2017 ஆம் ஆண்டில் 17% மான குறைவு காணப்படுகிறது.

இரண்டாவது அதிகமான திடீர் மரணங்கள் இரயில் விபத்துகளால் ஏற்பட்டவை. 201, 2016 மற்றும் 2017 ஆண்டுகளில் இது 200, 191, 198 ஆக குறிப்பிடப்பட்டுள்ளது.

மரங்கள் விழுந்து, மரத்தில் இருந்து விழுவதால் ஏற்படும் மரணங்கள் மூன்றாவது இடத்தில் உள்ளன. 2017 ல் 201 இறப்புக்கள், 2016 ல் 194 இறப்புக்கள் மற்றும் 2017 ல் இறப்புக்கள் காணப்படுகின்றன. மேலே குறிப்பிட்டுள்ள மூன்று ஆண்டுகளில் இறப்புக்களின் சற்று குறைவு ஏற்பட்டுள்ளதை அடையாளம் காணலாம்.

கட்டடங்களில் இருந்து விழுவதால் ஏற்படும் இறப்புக்களில் படிப்படியான அதிகரிப்பை அடையாளம் காண முடியும். அது 2015 இல் 131 ஆகவும் 2016 ல் 184 ஆகவும், 2017 ல் 216 ஆகவும் காட்டப்பட்டுள்ளது. இது 2016 உடன் ஒப்பிடுகையில் 15% மான அதிகரிப்பு ஆகும்.

மின்சாரம் பாய்தல், எரிதல், பாம்புகள் கடித்தல் மற்றும் காட்டு விலங்குகளால் தாக்கப்படுதல் ஆகியவற்றால் கணிசமான எண்ணிக்கையிலான இறப்புக்கள் ஏற்பட்டுள்ளதை இனம் காண முடியும்.

திடீர் மரணமான ஆண்களின் எண்ணிக்கை பெண்களின் எண்ணிக்கையை விட அதிகமாக இருப்பினும் எரிந்து மரணமாகும் ஆண்களின் எண்ணிக்கையைவிட பெண்களின் எண்ணிக்கை அதிகமாக இருப்பது குறிப்பிடத்தக்கது. இணைப்பு மூலம் கொடுக்கப்பட்ட தரவை பகுப்பாய்வு செய்யும் போது, 70 வயதுக்கு மேற்பட்ட பெண்கள் பெரும்பாலும் எரிந்து இறந்திருப்பதை காணலாம்.

மொத்தத்தில் ஏனைய காரணங்களினால் ஏற்பட்ட இறப்புக்கள் 2015 ஆம் ஆண்டுடன் ஒப்பிடுகையில், 2016 ஆம் ஆண்டில் 1940 லிருந்து 1993 வரை 3% ஆக அதிகரித்துள்ளது 2017 ஆம் ஆண்டுடன் ஒப்பிடும் போது, 1933 லிருந்து 2005 வரை 0.6% ஆக அதிகரித்துள்ளது. அதன்படி, திடீர் இறப்பு விகிதம் அதிகரித்து வருவதை அடையாளம் காண முடியும்.

## ❖ திடீர் மரணங்களை தடுக்க எடுக்கப்பட்ட நடவடிக்கைகள்

பல திடீர் மரணங்கள் தடுக்க கூடியவை என்பதில் எந்தவிதமான விவாதமும் கிடையாது. முக்கியமாக ஏனைய காரணங்களின் கீழ் அட்டவணை இலக்கம் 23 ல் கொடுக்கப்பட்ட மரணங்கள் தடுக்கப்படலாம். உதாரணமாக, திடீர் மரணங்களில் அதிகமானவை நீரில் மூழ்குவதால் ஏற்படுவதாக கருதப்பட்டால், அந்த இறப்புக்கள் பெரும்பாலும் பாதுகாப்பற்ற இடங்களில் குளிக்கும்போது ஏற்படுபவையாகும். இணைப்பில் தரப்பட்டுள்ள அட்டவணையை பார்க்கும்போது 8 முதல் 25 வயதிற்குட்பட்ட பிரிவினை சேர்ந்த நபர்களே பெரும்பாலும் இறப்பது தெளிவாகிறது.

இந்த மரணம் ஏற்படுவதை தடுக்கும் வகையில் பரந்த செயல்முறை பொலிஸ் நிலைய மட்டத்தில் மேற்கொள்ளப்படுவதுடன் சமூக பொலிஸ் குழுக்களால் தொடர்ச்சியாக பரந்த விழிப்புணர்வு திட்டங்களை செயல்படுத்தப்படுகின்றன.

## 10. இயற்கை அனர்த்தங்கள்

இலங்கையில் அடிக்கடி அரிதாக நிகழும் இயற்கை அனர்த்தங்கள் தொடர்பிலான தரவு ஆறு வகைகளின் கீழ் சேகரிக்கப்பட்டுள்ளது. 2015 முதல் 2017 வரையான தரவு பின்வரும் அட்டவணையில் ஒப்பிடப்படுகிறது.

அட்டவணை இலக்கம் 24

இயற்கை அனர்த்தங்கள் 2015-2017

தொடர் இல		இயற்கை அனர்த்தம்																		
		2015						2016						2017						
		இறந்தவர்களின் எண்ணிக்கை		காணாமல்போனவர்களின் எண்ணிக்கை		இடம்பெயர்ந்தவர்களின் எண்ணிக்கை		இறந்தவர்களின் எண்ணிக்கை		காணாமல்போனவர்களின் எண்ணிக்கை		இடம்பெயர்ந்தவர்களின் எண்ணிக்கை		இறந்தவர்களின் எண்ணிக்கை		காணாமல்போனவர்களின் எண்ணிக்கை		இடம்பெயர்ந்தவர்களின் எண்ணிக்கை		
ஆண்	பெண்	ஆண்	பெண்	ஆண்	பெண்	ஆண்	பெண்	ஆண்	பெண்	ஆண்	பெண்	ஆண்	பெண்	ஆண்	பெண்	ஆண்	பெண்	ஆண்	பெண்	
1	கனாமி	--	--	--	--	--	--	0	0	0	0	0	0	0	0	0	0	0	0	0
2	வெள்ளம்	--	2	--	--	1041	885	13	0	0	0	36815	31491	55	74	18	15	131888	128690	
3	பூமி அதிர்வு	--	--	--	--	--	--	0	0	0	0	0	0	0	0	0	0	0	0	
4	மண்சரிவு	1	7	--	--	199	218	36	19	44	59	2591	2686	28	38	29	16	642	564	
5	சூறாவளி	--	--	--	--	--	--	0	0	0	0	14	7	0	1	1	0	46	48	
6	ஏனைய இயற்கை அனர்த்தங்கள்	7	--	--	--	--	--	6	2	1	0	3	0	25	21	0	1	618	415	
	மொத்தம்	8	9			1240	1103	55	21	45	59	39423	34184	108	134	48	32	133194	129717	

மூலம் : பொலிஸ் புள்ளிவிபரவியல் பிரிவு

### ❖ தரவுப் பகுப்பாய்வு

2015 மற்றும் 2016 உடன் ஒப்பிடுகையில் 2017 ஆம் ஆண்டில் மற்றும் இயற்கை அனர்த்தங்களால் ஏற்படும் உயிரிழப்புக்கள் அதிகரித்துள்ளமை அட்டவணையில் தரப்பட்டுள்ள தரவை பகுப்பாய்வு செய்யும் போது புரிந்து கொள்ளக்கூடிய முக்கிய காரணியாகும். வெள்ளம் மற்றும் நிலச்சரிவு என்பன இலங்கையில் தொடர்ந்து நிகழும் இயற்கை அனர்த்தங்களாகும். 2015 முதல் 2017 வரையிலான காலப்பகுதியில் வெள்ளப் பெருக்கினால் இறப்பவர்களின் எண்ணிக்கை 144 ஆகும். அந்த நபர்களில் 129 பேர், 90% சதவீதத்தினர் 2017 ஆம் ஆண்டில் இறந்துள்ளனர்.

2015 முதல் 2017 வரையிலான மண்சரிவுகள் காரணமாக, இறந்தவர்களின் எண்ணிக்கை 129 ஆக பதிவு செய்யப்பட்டுள்ளது. இந்த எண்ணிக்கையில் 66 பேர் அதாவது 51 சதவீதத்தினர் 2017 ல் இறந்துள்ளனர்.

மேலே குறிப்பிட்டுள்ள மூன்று ஆண்டுகளில் காணாமற்போனோர் எண்ணிக்கை 184, இடம்பெயர்ந்த மக்களின் எண்ணிக்கை 338,861 ஆகும். 2017 ஆம் ஆண்டில் நிகழ்ந்த இயற்கைப் அனர்த்தங்களிலிருந்து இந்த எண்ணிக்கையில் 78% அல்லது 262,911 மானவர்கள் இடம்பெயர்ந்துள்ளனர்.

### ❖ இயற்கை அனர்த்தங்களை குறைக்க எடுக்கப்பட்ட நடவடிக்கை

மனித நடவடிக்கைகள் காரணமாக ஏற்படும் புவி வெப்பமடைதலின் காரணமாக உலகெங்கிலும் ஏற்படும் இயற்கை அனர்த்தங்களில் பாரிய அதிகரிப்பு காணப்படுகிறது. இந்த இயற்கை அனர்த்தங்களால் உயிர்களிலும் சொத்துகளிலும் ஏற்படும் சேதங்களைக் குறைப்பதற்கு பல நாடுகளால் நடவடிக்கைகள் தொடர்ச்சியாக மேற்கொள்ளப்பட்டுள்ளன. அண்மைக் காலங்களில் இலங்கையில் இயற்கை அனர்த்தங்கள் அதிகரித்துள்ளன. 2015 மற்றும் 2016 இல் நிகழ்ந்த இயற்கை அனர்த்தங்களின் மூலம் உயிர்களிலும் சொத்துக்களிலும் ஏற்படும் சேதத்தை கருத்தில் கொண்டு எதிர்காலத்தில் இது போன்ற சூழ்நிலைகளை குறைக்க விவாதம் ஆரம்பிக்கப்பட்டது.

எனினும், இயற்கை அனர்த்தங்கள் பற்றிய தரவினை பகுப்பாய்வு செய்வதன் மூலம் அறியப்பட்ட முக்கிய விடயம் இயற்கை அனர்த்தங்கள் காரணமாக ஏற்படும் இறப்புகளின் எண்ணிக்கை 2017 ல் அதிகரித்துள்ளமை ஆகும். இடம்பெயர்ந்தவர்களின் மொத்த எண்ணிக்கையும் அதிகரித்துள்ளது. அதன்படி, அனர்த்த முகாமைத்துவம் தொடர்பான பிரச்சினைகள் இருப்பது தெளிவாகிறது.

மண்சரிவு மற்றும் வெள்ளம் ஏற்படக்கூடியதாக அடையாளம் காணப்பட்ட இடங்களிலிருந்து குடியிருப்பவர்களை அகற்றுவதன் மூலமும் பாதுகாக்கப்பட்ட இடங்களில் அந்த மக்களை குடியமர்த்துவதன் மூலமும் சேதத்தை குறைக்க முடியும். வெள்ளம் மற்றும் மண்சரிவு என்பவற்றை ஏற்படுத்தக்கூடிய மனித நடவடிக்கைகள் கட்டுப்படுத்தப்பட வேண்டும். தீவை உள்ளடக்கிய விஞ்ஞான ஆய்வுகள் மூலம் சேகரிக்கப்பட்ட தரவுகளின் அடிப்படையில் திட்டமிடல் மேற்கொள்ளப்பட வேண்டும். உயிர்கள் மற்றும் சொத்துக்களுக்கு ஏற்படும் சேதங்கள் மற்றும் நிலச்சரிவு மற்றும் வெள்ளம் காரணமான சுற்றுச்சூழல் அழிவு தொடர்பிலான பொதுமக்களிடையே விழிப்புணர்வை ஏற்படுத்தும் விழிப்புணர்வு திட்டங்கள் பொறுப்பு வாய்ந்த நிறுவனங்களின் தலைமையின் கீழ் தொடங்கப்பட வேண்டும். வெள்ளம் மற்றும் நிலச்சரிவு அடிக்கடி ஏற்படும் பகுதிகளில் சுற்றுச்சூழல் சட்டங்களை இயற்றுவதன் மூலம் இயற்கை பேரழிவுகளால் ஏற்படும் பாதிப்புகள் எதிர்காலத்தில் குறைக்கப்படலாம்.

## 11. விசேட பொதுமக்கள் சேவைகள்

பொலிஸ் தலைமையகத்தில் பொதுமக்களின் முறைப்பாடுகளை பெறுவதற்கும் அவற்றுக்கு தீர்வுகளை வழங்குவதற்கும் நடவடிக்கைகள் எடுக்கப்பட்டுள்ளன. தற்பொழுது பொதுமக்களிடையே மிகவும் பிரபலமாக இருக்கும் இந்த சேவைகள் 2015 மற்றும் 2016 உடன் ஒப்பிடுகையில் 2017 ஆம் ஆண்டில் எவ்வாறு வழங்கப்படுகின்றன என்பதை பின்வரும் அட்டவணை விவரிக்கிறது.

அட்டவணை இலக்கம் 25

புகார் தெரிவிக்கப்பட்டது 2015 - 2017

முறைப்பாடுகளின் வகைகள்	2015			2016			2017		
	பெறப்பட்ட முறைப்பாடுகள்	தீர்க்கப்பட்ட முறைப்பாடுகள்	விசாரணையில் உள்ள முறைப்பாடுகள்	பெறப்பட்ட முறைப்பாடுகள்	தீர்க்கப்பட்ட முறைப்பாடுகள்	விசாரணையில் உள்ள முறைப்பாடுகள்	பெறப்பட்ட முறைப்பாடுகள்	தீர்க்கப்பட்ட முறைப்பாடுகள்	விசாரணையில் உள்ள முறைப்பாடுகள்
பொலிஸ் மா அதிபரின் பொது மக்கள் நாள்	1055	1055	0	1323	1288	35	1500	1070	430
119 அவசரகால அழைப்பு சேவை	9032245	9027563	4682	1002283	997970	4313	1124828	1119627	5201
பொலிஸ் மா அதிபரிடம் சொல்லுங்கள்	2072	2067	5	1844	1841	3	2008	1638	370
பொதுமக்கள் உதவி மையம்	1880	1453	427	1785	1521	264	1566	1158	407
மொத்தம்	9037252	9032138	5114	1007235	1002620	4615	1129902	1123493	6408
சதவீதம்		100%			99%			99%	

மூலம் : பொலிஸ் புள்ளிவிபரவியல் பிரிவு

### ❖ தரவுப் பகுப்பாய்வு

2015 ஆம் ஆண்டில் பொலிஸ் மா அதிபரின் பொது மக்கள் நாளில் பெறப்பட்ட புகார்களின் எண்ணிக்கையில் 100% மானவை விசாரணை செய்யப்பட்டு தீர்வு காணப்பட்டதாக பதிவு செய்யப்பட்டுள்ளது. இது 2016 ஆம் ஆண்டில் 97% ஆக பதிவு செய்யப்பட்டது, அதே நேரத்தில் 2017 ஆம் ஆண்டில் விசாரணையின் சதவீதம் 71% வரை குறைந்தது.

பெரு மதிப்பை பெற்றுள்ள 119 அவசரகால அழைப்பு சேவைகளில் பெறப்பட்ட 99% முறைப்பாடுகளுக்குள் தீர்வுகள் வழங்கப்பட்டன. அட்டவணை படி, 119 அவசர அழைப்பு சேவைகள் பெறப்படும் முறைப்பாடுகளின் எண்ணிக்கை வருடாவருடம் அதிகரித்துள்ளமை தெளிவாகிறது.

2016 ஆம் ஆண்டில் விசாரணையில் 99% முன்னேற்றத்தை "பொலிஸ் மா அதிபரிடம் சொல்லுங்கள்" பெற்றுள்ளமை கண்டறியப்பட்டுள்ளது. ஆனால், 2017 ல் அது 82% வரை குறைந்துள்ளது. 2016 ஆம் ஆண்டில் பொதுமக்கள் உதவி மையத்தின் விசாரணை முன்னேற்றம் 85% ஆகும், இது 2017 ல் 74% வரை குறைந்துள்ளது.

இருப்பினும், மேலே குறிப்பிடப்பட்ட அனைத்து சேவைகளுக்கும்மான முறைப்பாடுகளுக்கு தீர்வுகளை வழங்கும் முன்னேற்றம் 99% ஆக பதிவு செய்யப்பட்டுள்ளது.

### 11.1 இசைவுச் சான்றிதழ் வழங்கல் சேவை

இசைவுச் சான்றிதழ் அறிக்கைகள் வழங்கும் சேவையானது இலங்கை பொலிஸால் மேற்கொள்ளப்படும் விசேட பொதுமக்கள் சேவைகளில் ஒன்றாகும். இந்த சேவை மூலம், உள்ளூர் மற்றும் வெளிநாட்டு விண்ணப்பதாரர்களுக்கு பொலிஸ் அறிக்கைகள் வழங்கப்படுகின்றன, இந்த அறிக்கை உள்ளூர் மற்றும் சர்வதேச அளவில் ஏற்றுக்கொள்ளப்படுகிறது.

	பெறப்பட்ட விண்ணப்பங்கள்	வழங்கப்பட்ட அறிக்கைகள்	சதவீதம்	வழங்கப்படவுள்ள அறிக்கைகள்	பெறப்பட்ட வருமானம்
உள்ளூர் இசைவுச்சான்றிதழ் அறிக்கை	38798	34171	88%	4627	27528300
வெளிநாட்டு இசைவுச் சான்றிதழ் அறிக்கை	2230	2123	95%	107	2230000
மொத்தம்	41028	36294	88%	4734	29758300

மூலம் : பொலிஸ் தலைமையக இசைவுச் சான்றிதழ் பிரிவு

#### ❖ தரவுப் பகுப்பாய்வு

அட்டவணையின் அடிப்படையில், 2017 ல் 38,798 உள்நாட்டு இசைவுச் சான்றிதழ் அறிக்கைகள் விசாரிக்கப்பட்டு 34,171 அறிக்கைகள் வழங்கப்பட்டுள்ளன. இது 88% சதவீதமாகும்.

2,230 வெளிநாட்டு விண்ணப்பதாரர்களுக்கு 2,123 பேருக்கு இசைவுச் சான்றிதழ் அறிக்கைகள் வழங்கப்பட்டுள்ளன. இது 95% சதவீதமாகும். 88 சதவிகித விண்ணப்பதாரர்களுக்கு இசைவுச் சான்றிதழ் அறிக்கைகள் வழங்கப்பட்டுள்ளன. இது எண்ணிகையில் 36,294 ஆகும்.



## 12. சமூக பொலிஸ் சேவை

ஒரு சிறந்த மற்றும் திறமையான பொலிஸ் சேவைக்கு சமூகத்தில் இருந்து உதவி மற்றும் பங்களிப்பைப் பெறுதல் உலகில் பரவலாக பயன்படுத்தப்படும் முறையாகும். இந்த சமூக பொலிஸ் முறை இலங்கை பொலிசாலும் வெற்றிகரமாக நடைமுறைப்படுத்தப்படுகின்றது. பல்வேறு குழுக்களை வழிநடத்தல் , விழிப்புணர்வு திட்டங்கள் மற்றும் செயற்பாடுகள் உட்பட பல திட்டங்கள் 2017 ஆம் ஆண்டில் மேற்கொள்ளப்பட்டன. பல்வேறு வழிகளில் பொலிஸ் நடவடிக்கைகளுக்கு பொதுமக்களிடமிருந்து உதவி பெற்றுள்ளது. பின்வரும் தகவல்களால் சமூக பொலிஸ் சேவையின் தகவல்கள் வழங்கப்படுகின்றன.

### 12.1 பல்வேறு குழுக்களை வழிநடத்தல்

2017 இல் நடைபெற்ற சமூக பொலிஸ் குழுக்கள், சமூக பொலிஸ் ஆலோசனை குழுக்கள், சமூக பொலிஸ் தாய் குழுக்கள் பற்றிய தகவல்களும் பிரதேச ரீதியில் அவற்றின் செயற்பாடுகளும் பின்வரும் 27, 28 29 ஆம் இலக்க அட்டவணியால் வழங்கப்படுகிறது.

அட்டவணை இல. 27

சமூக பொலிஸ் ஆலோசனை குழுக்களை அமைத்தல் - 2017

தொடர் இல	பிரிவுகளின் எண்ணிக்கை	ஆலோசனைக் குழுக்களைக் கொண்ட பொலிஸ் நிலையங்களின் எண்ணிக்கை	நடத்தப்பட வேண்டிய குழுக்களின் எண்ணிக்கை	நடத்தப்பட்ட குழுக்களின் எண்ணிக்கை	பங்குபற்றிய உறுப்பினர்களின் எண்ணிக்கை	பொறுப்பதிகாரியின் பங்கேற்பு	மாவட்டத்திற்கு பொறுப்பான பொ.அ/உ பொ.அ யின் பங்கேற்பு	பிரிவின் பொறுப்பதிகாரியின் பங்கேற்பு
1	42	481	5711	5033	36946	4876	1813	436

மூலம்: சமூக பொலிஸ் பிரிவு

அட்டவணை இல. 28

சமூக பொலிஸ் தாய் குழுக்களை அமைத்தல் - 2017

தொடர் இல	பிரிவுகளின் எண்ணிக்கை	ஆலோசனைக் குழுக்களைக் கொண்ட பொலிஸ் நிலையங்களின் எண்ணிக்கை	நடத்தப்பட வேண்டிய குழுக்களின் எண்ணிக்கை	நடத்தப்பட்ட குழுக்களின் எண்ணிக்கை	பங்குபற்றிய உறுப்பினர்களின் எண்ணிக்கை	பொறுப்பதிகாரியின் பங்கேற்பு	மாவட்டத்திற்கு பொறுப்பான பொ.அ/உ பொ.அ யின் பங்கேற்பு	பிரிவின் பொறுப்பதிகாரியின் பங்கேற்பு
1	42	481	1985	2769	90242	2617	1042	266

மூலம்: மூலம்: சமூக பொலிஸ் பிரிவு

தொடர் இல	பிரிவுகளின் எண்ணிக்கை	கிராம சேவகர் பிரிவுகளின் எண்ணிக்கை	உருவாக்கப்பட்ட சமூக பொலிஸ் குழுக்களின் எண்ணிக்கை	ஆண்டில் நடாத்தப்பட்ட வேண்டிய குழுக்கள்	நடாத்தப்பட்ட குழுக்கள்	நடாத்தப்படாத குழுக்கள்	பங்குபற்றிய குழு உறுப்பினர்களின் எண்ணிக்கை	பங்குபற்றிய ஏனையவர்கள்
1	42	14092	14068	168823	153854	14969	2960063	1401305

மூலம்: மூலம்: சமூக பொலிஸ் பிரிவு

**12.2 சமூக விழிப்புணர்வு நிகழ்ச்சிகளும் பல்வேறுபட்ட செயற்பாடுகளும்**

சிறுவர்களுக்கு எதிரான வன்முறை, போதைப்பொருள் தடுப்பு, பரவக்கூடிய நோய்களின் கட்டுப்பாடு மற்றும் தொழில் பயிற்சி தொடர்பிலான பயிற்சிநெறிகள் முதலியவை தொடர்பில் விழிப்புணர்வு திட்டங்கள் நடத்தப்பட்டன.

இவை தவிர நடமாடும் பொலிஸ் நிலையங்களை உருவாக்கல், கலாச்சார விழாக்கள் மற்றும் ஆண்டுதோறும் நடைபெறும் விளையாட்டு நிகழ்வுகள் உட்பட போதுமான சேவைகள், சுற்றுச்சூழலை தூய்மைப்படுத்தும் சிரமதான பிரச்சாரங்கள், மத ஒத்துழைப்பை வலுப்படுத்தும் நிகழ்ச்சித் திட்டங்கள் ஒரு நாள் நடமாடும் பொலிஸ் சேவைகள், சமூகத்திற்கு வழங்கப்படுகின்றன. சமூகத்திற்கு வழங்கப்பட்ட இத்தகைய சேவைகளின் விபரங்களை பின்வரும் அட்டவணைகள் காட்டுகின்றன.

**❖ சிறுவர்களுக்கு எதிரான பாலியல் துஷ்பிரயோகம் மற்றும் வன்முறைகளை தடுக்க விழிப்புணர்வை வளர்த்தல்**

சிறுவர்களுக்கு எதிரான சிறுவர் துஷ்பிரயோகம் மற்றும் வன்முறை ஆகியவை குற்றம் சாட்டப்பட்டவர்களுக்கு தண்டனை வழங்குவதால் தடுக்க மட்டும் தடுக்க முடியாது. அந்த குற்றங்களைச் செய்யும் சமுதாயத்தைத் தடுக்கவும் சிறுவர் மற்றும் பெரியோர் மத்தியில் விழிப்புணர்வை அதிகரிக்கவும் சமூக பொலிஸ் மூலம் பாரிய எண்ணிக்கையிலான திட்டங்கள் செயல்படுத்தப்பட்டன. அட்டவணை எண் 30, 2017 இல் நடத்தப்பட்ட இத்தகைய விழிப்புணர்வு திட்டங்களின் விபரங்களை வெளியிடுகிறது.

சிறுவர்களுக்கு எதிரான பாலியல் துஷ்பிரயோகம் மற்றும் வன்முறைகளைத் தடுப்பதற்கான நடவடிக்கைகள் மற்றும் விழிப்புணர்வு திட்டங்களின் வருடாந்த சுருக்கம் - 2017										
தொடர் இல	பிரிவுகளின் எண்ணிக்கை	சிறுவர்கள் மத்தியில் விழிப்புணர்வை ஏற்படுத்துதல்				வளர்ந்தவர்கள் மத்தியில் விழிப்புணர்வை ஏற்படுத்துதல்				
		பாடசாலை மாணவர்கள் மத்தியில் நடத்தப்பட்ட செயற்பாடுகள் விழிப்புணர்வு திட்டங்களின் எண்ணிக்கை	முன்பள்ளிகள், தர்ம பாடசாலைகள், சிறுவர் நன்னடைத்தை நிலையங்கள் முதலியவற்றில் உள்ள சிறுவர்கள் மத்தியில் நடத்தப்பட்ட செயற்பாடுகள் விழிப்புணர்வு திட்டங்களின் எண்ணிக்கை	கிராம சேவகர் பிரிவுகளில் நடத்தப்பட்ட செயற்பாடுகள் விழிப்புணர்வு திட்டங்களின் எண்ணிக்கை	பங்குபற்றிய சிறுவர்களின் எண்ணிக்கை	கிராம சேவகர் பிரிவுகளில் உள்ள வயதுவந்தவர்களின் மத்தியில் நடத்தப்பட்ட செயற்பாடுகள் விழிப்புணர்வு திட்டங்களின் எண்ணிக்கை	தெரிவுசெய்யப்பட்ட குடும்பங்களை சேர்ந்த வளர்ந்தவர்கள் மத்தியில் நடத்தப்பட்ட செயற்பாடுகள் விழிப்புணர்வு திட்டங்களின் எண்ணிக்கை	பங்குபற்றிய வயதுவந்தவர்களின் எண்ணிக்கை	பங்குபற்றிய பொலிஸ் அலுவலர்களின் எண்ணிக்கை	பங்குபற்றிய வளவாளர்களின் எண்ணிக்கை
1	42	21875	9649	26619	2257195	117740	29811	2313339	2E+05	97468

மூலம்: மூலம்: சமூக பொலிஸ் பிரிவு

❖ சமூக விழிப்புணர்வு மற்றும் செயற்பாடுகள்

ஒவ்வொரு பிராந்திய பொலிஸ் பிரிவிலும், பயிற்சி பட்டறைகள், சிரமதான, விளையாட்டு மற்றும் கலாச்சார நிகழ்ச்சிகள் உள்ளிட்ட ஒவ்வொரு துறையையும் பிரதிநிதித்துவம் செய்யும் விழிப்புணர்வு திட்டங்கள் பின்வருமாறு நடைமுறைப்படுத்தப்பட்டுள்ளன.

அட்டவணை இல. 31 42 பொலிஸ் பிராந்தியங்களில் மேற்கொள்ளப்பட்ட சமூக விழிப்புணர்வு நிகழ்ச்சிகளும் செயற்பாடுகளும்

பிரிவுகளின் எண்ணிக்கை		
தொடர் இல	நிகழ்ச்சி	தொகை
1	சமுதாயத்திற்கான விழிப்புணர்வு திட்டங்கள் (சிறுவர்களுக்கு எதிரான வன்முறை / பெண்களுக்கு எதிரான வன்முறை / போக்குவரத்து / போதை பொருள் போன்றவை)	138012
2	டெட்கு உள்ளிட்ட சமூக நோய்கள் தொடர்பில் விழிப்புணர்வை உருவாக்குதல்	112821
3	பாடசாலை மாணவர்களிடையே விழிப்புணர்வை உருவாக்குவதற்கான கருத்தரங்குகள் (சிறுவர்களுக்கு எதிரான வன்முறை / சிறுவர் துன்புரிமையாக / தலைமைத்துவம் போன்றவை)	22810
4	பாடசாலை வளம் சார்பாக விவகிய சிறுவர்களை தொழில்சார் பரிந்துரை நோக்கி வழிப்படுத்தும் செயலம்வர்கள் ( தேசியபரிந்துரை சபை, தொழில்நுட்பக் கல்லூரி)	3152
5	பாடசாலை வளம் சார்பாக / உதவியாளர்களிடையே விழிப்புணர்வை ஏற்படுத்தல்.	12749
6	வாடிக்கையாளர்கள் / பாதுகாப்பாளர்கள் / நடத்துனர்கள் மற்றும் பல் சார்பிகள் / முச்சக்கரவண்டி / லாரிகள் / ஏனைய வாகனசார்பிகள் முதலியவர்களுக்கு விழிப்புணர்வை ஏற்படுத்தல்.	24734
7	மது மற்றும் போதைப்பொருள் தொடர்பில் முன்னேற்பாட்டான விழிப்புணர்வு நிகழ்ச்சி திட்டங்கள்	67509
8	ஏனைய விழிப்புணர்வு நிகழ்ச்சி திட்டங்கள்	28784
மொத்தம்		410571
1	பாடசாலை மாணவர்கள் மத்தியில் பேச்சு போட்டி, கலையுடன் தொடர்புபட்ட போட்டிகள் ஏனைய விளையாட்டு போட்டிகளை நடத்துதல்	2308
2	சமூகத்தின் பங்கேற்புடன் பண்டிகைகளை ஏற்பாடு செய்தல் (புத்தாண்டு விழா, சமய விழாக்கள், கிரிக்கெட் மற்றும் கைப்பந்து உட்பட விளையாட்டு போட்டிகள்)	11872
3	சமய ஒற்றுமைக்காக முன்னெடுக்கப்பட்ட நிகழ்ச்சிகள்	8058
4	பாடசாலை மாணவர்கள் மத்தியில் இடங்கள் முதலியவற்றை கத்தம் செய்யும் சிரமதான செயற்பாடுகள் டெட்கு தடுப்பு குழு உட்பட விளையாட்டு முதலியவை	31793
5	சமூக சேவைகள் (உறவுகளை ஏற்படுத்துதல் வீடுகளை நிர்மாணித்தல் ஏனையவை)	7935
6	சமூக பொலிஸ் குழு உறுப்பினர்களின் மூலமாக துல்லியமான தகவல்களை திரட்டுதல்	10068
7	ஏனைய செயற்பாடுகள்	22659
8	பாடசாலை செல்லாத சிறுவர்களை பாடசாலை செல்ல ஊக்குவித்தல்	6499
மொத்தம்		101192
மொத்தம்		511763
பங்கேற்பாளர்கள்	பொலிஸ் அலுவலர்கள்	308590
	சமூக பொலிஸ் குழு உறுப்பினர்கள்	1902287
	சமூகம்	4355444
	மொத்தம்	6566321

மூலம்: மூலம்: சமூக பொலிஸ் பிரிவு

❖ ஒருநாள் பொலிஸ் நடமாடும் சேவை மற்றும் நடமாடும் பொலிஸ் நிலையங்களை நடாத்துதல்

இந்த சேவையின் மூலம், பொதுமக்களின் முக்கியமான நாளாந்த தேவைகளை பூர்த்தி செய்ய முடியும்.

பல்வேறு அரசு நிறுவனங்கள் மற்றும் சேவைகளை ஒரே கூரையின் கீழ் கொண்டு வர நடவடிக்கை எடுக்கப்பட்டுள்ளது. ஒரு நாள் பொலிஸ் நடமாடும் சேவை மற்றும் பொலிஸ் நடமாடும் சேவை நிலையங்கள் தொடர்பான திட்டங்களை பொதுமக்களிடையே பெரும் புகழை பெற்றுள்ள சேவைகளாக அடையாளம் காணலாம். இந்த சேவைகள் தொடர்பான விவரங்களை அட்டவணை இலக்கம் 32 மற்றும் 33 குறிப்பிடுகிறது.

அட்டவணை இல. 32 ஒருநாள் பொலிஸ் நடமாடும் சேவையை நடாத்துதல் - 2017

பிராந்திய பொலிஸ் பிரிவுகளின் எண்ணிக்கை		42
இடம்பெற்ற நடமாடும் சேவைகளின் எண்ணிக்கை		2117
தொடர் இல	பதிவு செய்யப்பட்ட முறைப்பாடுகள்	6306
1	விசாரணை செய்யப்பட்ட முறைப்பாடுகள்	3353
2	இணக்க சபைக்கு அனுப்பப்பட்ட முறைப்பாடுகள்	860
3	வழங்கப்பட்ட முறைப்பாட்டு பிரதிகளின் எண்ணிக்கை	7159
4	உடனடியாக வழங்கப்பட்ட முறைப்பாட்டு பிரதிகளின் எண்ணிக்கை	9038
5	பிறப்பு / இறப்பு / திருமணங்கள் பதிவு செய்தல்	1292
6	கிராம உத்தியோகத்தர் சான்றிதழ் வழங்குதல்	1561
7	போக்குவரத்து / குற்றம் / ஏனைய முறைப்பாடுகள் / சிறுவர் மற்றும் மகளிர் பணியகம் / ஊழல் ஒழிப்பு பிரிவுகளால் நடத்தப்பட்ட கல்வி நிகழ்ச்சிகள்	3948
8	பாடசாலை மாணவர்கள் மத்தியில் பேச்சு போட்டியை நடத்துதல்	344
9	இளைஞர்களிடையே விளையாட்டு போட்டியை நடாத்துதல்	763
10	மருத்துவ கிளினிக்குகள் நடாத்துதல்	2656
11	தாவரங்கள் மற்றும் விவசாய அறிவுறுத்தல்களை வழங்குவது தொடர்பான நிகழ்ச்சிகள்	993
12	ஏனைய சமூக சேவைகள்	3582
13	ஏனைய கருத்தரங்குகள்	3750
மொத்த நிகழ்ச்சிகள்		45605
14	பொலிஸ் அலுவலர்கள்	28276
15	இராணுவ மற்றும் அரசாங்க அலுவலர்கள்	46025
16	கௌரவ விருந்தினர் உள்ளிட்ட பொதுமக்கள்	675856
மொத்த பங்கேற்பாளர்கள்		750157

மூலம்: மூலம்: சமூக பொலிஸ் பிரிவு

பிரிவுகளின் எண்ணிக்கை		42
நடமாடும் பொலிஸ் நிலையங்களில் இணைக்கப்பட்ட பொலிஸ் அலுவலர்கள்		4469
நடத்தப்பட்ட நிகழ்ச்சிகள்	மத நிகழ்ச்சிகள்	2934
	கலாச்சார நிகழ்ச்சிகள்	1378
	சுகாதார நிகழ்ச்சிகள்	3774
	கல்வி நிகழ்ச்சிகள்	2941
	விளையாட்டு நிகழ்ச்சிகள்	1389
	சிரமதான செயற்பாடுகள்	6662
	ஏனையவை	2665
பெற்றுக்கொள்ளப்பட்ட முறைப்பாடுகளின் எண்ணிக்கை		6068
முறைப்பாட்டு பிரதிகள் வழங்கப்பட்ட முறைப்பாடுகளின் எண்ணிக்கை		4910
விசாரணை மேற்கொள்ளப்பட்ட முறைப்பாடுகளின் எண்ணிக்கை		5388
பிறப்பிக்கப்பட்ட அழைப்புக்களின் எண்ணிக்கை		2567
பிறப்பிக்கப்பட்ட பிடிவிறாந்துகளின் எண்ணிக்கை		867
குற்ற ஒழிப்பு தேடுதல்களின் எண்ணிக்கை		2487
ஏனையவை		3265
மதிப்பிடப்பட்ட நிதியியல் மதிப்பு - இலங்கை ரூபாவில்		471970355\$-

மூலம்: மூலம்: சமூக பொலிஸ் பிரிவு

12.3 வீடுகளை அமைத்தலும் திருத்தங்களும்

மனித வாழ்க்கையின் அடிப்படைத் தேவைகளில் ஒன்று வீடாகும் . வீடு சொந்தமில்லாதவர்களுக்காக வீட்டைக் கட்டும் சமூக உதவி இதுவாகும் .2017 ஆம் ஆண்டில் சமூகத்தின் உதவியுடன் புதிய வீடுகள் அமைக்கவும் திருத்தவும் இலங்கை பொலிஸ் எவ்வாறு நடவடிக்கை எடுத்தது என்பதை அட்டவணைகள் 34 மற்றும் 35 காட்டுகின்றன.

தொடர் இல	மாகாணம்	பிரிவுகளின் எண்ணிக்கை	நிர்மாணம் ஆரம்பிக்கப்பட்ட வீடுகளின் எண்ணிக்கை	நிறைவடைந்த வீடுகளின் எண்ணிக்கை	நிர்மாணம் நடைபெற்றவரும் வீடுகளின் எண்ணிக்கை	செலவிடப்பட்ட மொத்த தொகை இலங்கை ரூபாவில்
1	மத்தி	5	15	9	6	17822144\$-
2	சப்பிரகமுவ	3	40	9	31	24677500\$-
3	ஊவா	3	35	8	27	33320140\$-
4	தெற்கு	4	12	8	4	13791000\$-
5	கிழக்கு	4	10	5	5	15226546\$-
6	வடக்கு	6	34	7	27	28830660\$-
7	வடமத்தி	2	17	3	14	11428782\$-
8	வடமேல்	5	41	23	18	53737692\$-
9	மேல்	10	16	11	5	26081955\$-
மொத்தம்		42	220	83	137	224916419\$-

மூலம்: மூலம்: சமூக பொலிஸ் பிரிவு

அட்டவணை இல. 35

குறைந்த வருமானம் கொண்ட குடும்பங்களுக்கு சொந்தமான பழுதுபார்த்த வீடுகளின் அட்டவணை

தொடர் இல	மாகாணம்	பிரிவுகளின் எண்ணிக்கை	புனரமைப்பு ஆரம்பிக்கப்பட்ட வீடுகளின் எண்ணிக்கை	புனரமைப்பு நிறைவடைந்த வீடுகளின் எண்ணிக்கை	புனரமைப்பு நடைபெற்று வரும் வீடுகளின் எண்ணிக்கை	மதிப்பிடப்பட்ட மொத்த தொகை இலங்கை ரூபாவில்
1	மத்தி	5	3	2	1	1844688\$-
2	சப்பிரகமுவ	3	7	5	2	1935500\$-
3	ஊவா	3	1	0	1	350000\$-
4	தெற்கு	4	1	1	0	100000\$-
5	கிழக்கு	4	4	4	0	684500\$-
6	வடக்கு	6	1	1	0	876363
7	வடமத்தி	2	2	1	1	180000\$-
8	வடமேல்	5	8	8	0	2724600\$-
9	மேல்	10	8	7	1	5026202\$-
மொத்தம்		42	35	29	6	13721853\$-

மூலம் : மூலம்: சமூக பொலிஸ் பிரிவு

### 13. சுற்றாடல் பாதுகாப்பு

பல்வேறு மனித செயற்பாடுகளின் விளைவாக ஏற்பட்ட உலக புவி வெப்பமடைந்த அனுபவத்தை தற்போது உலகம் தற்போது அனுபவித்து வருகிறது. சர்வதேச சமுதாயத்தால் மேற்கொள்ளப்பட்ட இத்தகைய நடவடிக்கைகளின் பின்விளைவை இலங்கையும் அனுபவிக்கிறது. பொதுமக்களாக, இயற்கைக்கு எதிரான நமது தீங்கிழைக்கும் நடவடிக்கைகள் சுற்றுச்சூழலில் பெரும் தாக்கத்தை ஏற்படுத்துகின்றன. இந்த நாட்டின் சுற்றுச்சூழல் பாதுகாப்புக்கு அனைத்து தரப்பினரின் கவனத்தையும் பெறுவதற்கான நேரம் கடந்துள்ளது. சுற்றுச்சூழல் பாதுகாப்பு பற்றிய நடவடிக்கை மேற்கொள்வது மிக முக்கியமான கடமைகளில் ஒன்றாகும் என இலங்கை பொலிஸ் கருதுகிறது. இந்த இலக்கை அடைய பல நடவடிக்கைகளை எடுத்திருக்கும் ஒரு நிறுவனமாக இலங்கை பொலிசை கருத முடியும். 2017 ல் சுற்றுச்சூழல் பாதுகாப்புக்காக இலங்கை பொலிஸ் மேற்கொண்ட பல்வேறு நடவடிக்கைகள் பின்வருமாறு காட்டப்படலாம்.

#### 13.1 கடலோர பாதுகாப்பு

- I. 14.01.2017 அன்று கல்கிஸ்ல கடற்கரையை சுத்தம் செய்ய லயன்ஸ்கழகத்துடன் இணைந்து ஒரு பரந்த திட்டம் தொடங்கப்பட்டது.
- II. 15.09.2017 அன்று காக்கைதீவை ஐ சுத்தம் செய்ய பாரிய பங்களிப்பு செய்யப்பட்டுள்ளது.
- III. மொறட்டுவை கொரரவெல்ல புகையிரத நிலையத்திலிருந்து பாணந்துறை மோயா வரையான கடற்கரையை சுத்தப்படுத்தும் திட்டம்.

#### 13.2 களனி நதியை பாதுகாக்கும் மற்றும் கால்வாய்களை சுத்தம் செய்யும் திட்டம்

- I. மோதரைலிருந்து அவிசாவல்லா வரையான ஆற்றின் ஓரங்களை ஆய்வுசெய்த பின்னர் ஆற்றுக் கரையை பாதுகாக்க குழுக்களை அமைக்க நடவடிக்கை எடுக்கப்பட்டுள்ளது.
- II. நதி முகத்தை பாதுகாப்பதற்காக 500 தாவரங்களை நதிகளில் நடுவதற்கு நடவடிக்கை எடுக்கப்பட்டுள்ளது.
- III. கொழும்பில் உள்ள 09 கால்வாய்களினுக்கு அண்மையில் வாழும் மக்களிடையே விழிப்புணர்வை ஏற்படுத்தவும், கால்வாய்களை சுத்தப்படுத்தவும் பாதுகாக்கவும் நடவடிக்கை எடுக்கப்பட்டுள்ளது.

#### 13.3 “வன ரோப ” தேசிய மரநடுகை நிகழ்ச்சி

அரசாங்கத்தால் அறிவிக்கப்பட்ட “ வன ரோப ” நிகழ்ச்சித்திட்டத்தின் கீழ் ஒவ்வொரு பொலிஸ் நிலையத்தின் ஒருங்கிணைப்புடன் . 24.10.2017 முதல் 30.10.2017 வரை மரநடுகை திட்டம் தொடங்கப்பட்டது.

#### 13.4 டெங்கு தடுப்பு

01.01.2017 முதல் 31.12.2017 வரையான காலப்பகுதியில் முழுநாட்டிலும் மேற்கொள்ளப்பட்ட டெங்கு தடுப்புத் திட்டங்களின் விவரங்கள் கீழே குறிப்பிடப்பட்டுள்ளன.

- I. நாட்டின் அனைத்து மாகாணங்களையும் உள்ளடக்கிய டெங்கு அதிகரிக்கும் ஆபத்து கொண்ட வலயங்களில் டெங்கு தடுப்பு நடவடிக்கைகள் மேற்கொள்ளப்பட்டன.
- II. அனைத்து பொலிஸ் பிராந்திய பிரிவினரையும் உள்ளடக்கிய 02 தேசிய டெங்கு தடுப்பு நடவடிக்கைகள் நடாத்தப்பட்டன.
- III. மேல் மாகாணத்தில் பாடசாலைகளில் விசேட டெங்கு தடுப்பு நடவடிக்கைகள் நடாத்தப்பட்டன.
- IV. மேற்கு மாகாணத்தில் 06 டெங்கு தடுப்பு திட்டங்கள் ஆரம்பிக்கப்பட்டன.
- V. வட மாகாணத்தை உள்ளடக்கியதாக 01 டெங்கு தடுப்பு வேலைத்திட்டம் இடம்பெற்றது.
- VI. அரச மற்றும் தனியார் அலுவலக வளாகங்களில் சிறப்பு டெங்கு தடுப்பு திட்டம் தொடங்கப்பட்டது.

### 13.5 சுற்றாடளுடன் தொடர்புபட்ட குற்றங்களுக்காக வழக்குகளை தொடுத்தல்

சுற்றுச்சூழல் சட்டத்தை மீறுபவர்கள் மீது 2017 இல் 7551 வழக்குகள் மேல் மாகாணத்தில் தாக்கல் செய்யப்பட்டன.

### 13.6 பொலுத்தீன் பயன்பாட்டில் புதிய கட்டுப்பாடுகளை நடைமுறைப்படுத்துதல்

பொலித்தீன் மீது புதிய கட்டுப்பாடுகளை உள்வாங்குவதற்காக பொலிஸ் அதிகாரிகள் மத்தியில் விழிப்புணர்வை ஏற்படுத்தும் நோக்கத்தின் அடிப்படையில் அனைத்து பொலிஸ் பகுதிகளையும் உள்ளடக்கிய 500 பொலிஸ் அலுவலகங்கள் மத்தியில் பொலித்தீன் மீது புதிய கட்டுப்பாடுகளை அமல்படுத்தும் விழிப்புணர்வுத் திட்டத்தை நடைமுறைப்படுத்தப்பட்டது.

### 13.7 2017 ம் ஆண்டு சுற்றுச்சூழல் பாதுகாப்புக்கு பங்களிப்பு வழங்கியதற்காக இலங்கை பொலிஸிற்கு வழங்கப்பட்ட விருதுகள்

- I. 22.10.2017 அன்று சுற்றுச்சூழல் பாதுகாப்பு மற்றும் சமூக நலனுக்கான உலக மன்றத்தால் விருது வழங்கப்பட்டது
- II. மாநகர மற்றும் மேல்மாகாண அபிவிருத்தி அமைச்சின் கொழும்பை அழகாக்கும் திட்டத்தின் பங்களிப்புக்காக 18.12.2017 அன்று வாட்டர்ஸ் எட்ஜ் கொழும்பு இல் விருது கிடைத்தது.
- III. 28.12.2017 அன்று மேற்கத்திய திண்ம கழிவு முகாமைத்துவ அதிகாரசபையால் விருது வழங்கப்பட்டது.

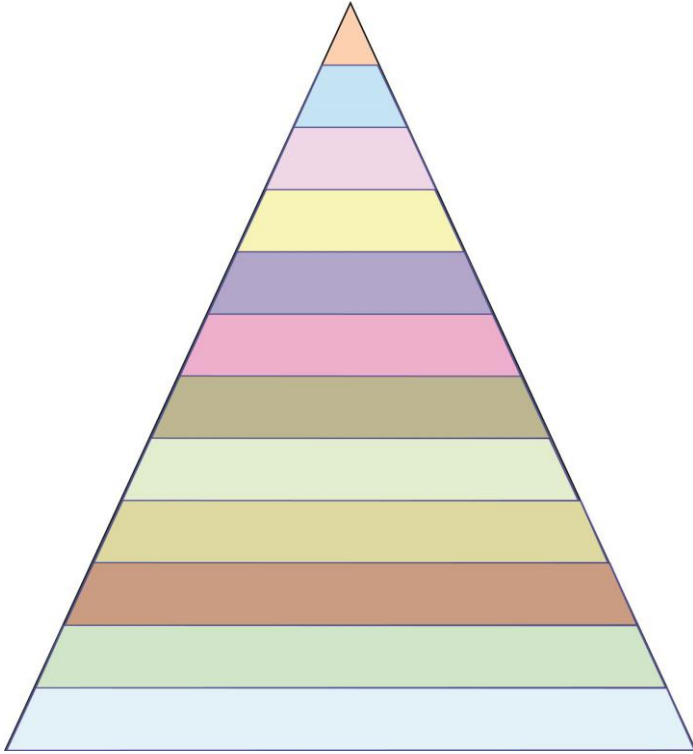
## 14.மனிதவள அபிவிருத்தி

இலங்கை பொலிஸ் தேவையான மனித வளத்தை கொண்டுள்ளது. அறிவு, திறமை மற்றும் அணுகுமுறை ஆகியவற்றின் அடிப்படையில் மனிதவள மேம்பாட்டை வளர்க்க இலங்கை பொலிஸ் இறுக்கமான முறைமை ஒன்றை கைக்கொள்கிறது .ஒரு சவாலான சேவையாகக் கருதப்படும் பொலிஸ் சேவைக்கு உடல் மற்றும் உளநலம் முக்கியத்துவம் வாய்ந்ததாக இருப்பதால், அனைத்து பிரிவுகளின் வளர்ச்சியையும் இலக்காக கொண்டு மனித வள அபிவிருத்தித் திட்டம் அமைக்கப்பட்டிருக்கிறது. ஆட்சேர்ப்பு, பதவி உயர்வுகள், இடமாற்றங்கள், பயிற்சிகள் ஆகியவற்றின் மூலம் பொலிஸ் அலுவலர்களை திறமையாகவும் வினைத்திறனாகவும் பணியாற்ற பயன்படுத்த இந்த செயல்முறை மூலம் எதிர்பார்க்கப்படுகிறது. 2017 ஆம் ஆண்டில் இலங்கை பொலிஸ் மனித வள அபிவிருத்தி பின்வருமாறு காணப்படுகிறது.

### 14.1 இலங்கை பொலிஸின் பதவிப் படி நிலையும் ஊழியர்களும்

இலங்கை பொலிஸ் மிகக் குறைந்த தரத்தில் இருந்து மிக உயர்ந்த தர மட்டத்திற்கு கட்டமைக்கப்பட்ட வரிசைமுறையை கொண்டுள்ளது. ஒவ்வொரு தரத்திற்கும் அங்கீகரிக்கப்பட்ட ஆளணியினர் காணப்படுகின்றனர். இத்தகைய காரணிகள் பின்வரும் வரைபடம் மற்றும் அட்டவணைகளில் தெளிவாக காட்டப்பட்டுள்ளது .

#### ❖ பதவிப் படிநிலை



பொலிஸ் மா அதிபர்

சிரேஸ்ட பிரதி பொலிஸ் மா அதிபர்

பிரதி பொலிஸ் மா அதிபர்

சிரேஸ்ட பொலிஸ் அத்தியட்சகர்

பொலிஸ் அத்தியட்சகர்

உதவி பொலிஸ் அத்தியட்சகர்

பிரதம பொலிஸ் பரிசோதகர்

பொலிஸ் பரிசோதகர்

உதவி பொலிஸ் பரிசோதகர்

மகா சார்ஜன்

பொலிஸ் சார்ஜன்

பொலிஸ் கொஸ்தாப்பல்

#### ❖ ஊழியர்

இலங்கை பொலிஸின் பொது பொலிஸ் சேவையுடன் இணைந்த ஊழியர்களின் விவரங்களை அட்டவணை இலக்கம் 36 வரையறுக்கிறது.



தரம்	அங்கீகரிக்கப்பட்ட ஆளணி	சேவையில் உள்ள ஆளணி	பதில் கடமை	வெறிதாக்கப்பட்ட ஆளணி	இடை நிறுத்தப்பட்ட உத்தியோகத்தர்களின் சேவையில் உள்ள உண்மையான ஆளணி	வெற்றிடங்கள்	காத்திருப்பு பட்டியலில் பதிவுசெய்யப்பட்ட உண்மையான வெற்றிடங்கள்
பொ.மா.அ	1	1			1	0	0
சி.பி.பொ.அ	12	12			1	11	0
பி.பொ.அ	46	36	7		2	34	10
சி.பொ.அ	169	47		1	1	45	122
பெ.சி.பொ.அ	1	0				0	1
பொ.அ	162	86			1	85	76
பொ.அ	20	10				10	9
உ.பொ.அ		1				1	
பெ.உ.பொ.அ	314	223				223	91
பி.பொ.ப	780	659		6	8	645	121
பெ.பி.பொ.ப	15	15				15	0
பொ.ப	2699	2091		15	14	2062	608
பொ.ப/போக்குவரத்து	266	183		2		181	83
பெ.பொ.ப	5312	5014		37	32	4945	298
உ.பொ.ப	642	583		4		579	59
பெ.உ.பொ.ப	125	109				109	16
உ.பொ.ப/போக்குவரத்து	100	1			1	0	99
ம.சா	50	3				3	47
ம.சா.சா	15315	13834		115	142	13577	1481
பொ.சா	1800	1509		5	2	1502	291
பெ.பொ.சா	43324	41385		2195	597	38593	1939
பொ.கொ	8468	6063		292	7	5764	2405
பெ.பொ.கொ	700	601		1	3	597	99
பொ.கொ.சா	3500	3012		92	16	2904	488
<b>மொத்தம்</b>	<b>83821</b>	<b>75478</b>	<b>7</b>	<b>2765</b>	<b>827</b>	<b>71886</b>	<b>8343</b>
							<b>172</b>
							<b>8171</b>

மூலம்: மனித வள அபிவிருத்திப் பிரிவு

இலங்கை பொலிஸின் உதவிச் சேவைகளில் உள்ள ஊழியர்களின் விவரங்களை அட்டவணை இலக்கம் 37 வரையறுக்கிறது.

அட்டவணை இல. 37 31.12.2017 இல் ஆளணி அறிக்கை (உதவிச் சேவைகள்)

	தரம்	அங்கீகரிக்கப் பட்ட ஆளணி	சேவையில் உள்ள ஆளணி	வெற்றிடங்கள்
1	பி.பொ.மா.அ	2		2
2	சி.பொ.அ	95		88
3	பொ.அ		1	
4	உ.பொ.அ		6	
5	பி.பொ.ப	422	4	325
6	பொ.ப		25	
7	உ.பொ.ப		68	
8	பெ.உ.பொ.ப	102	0	55
9	பெ.பொ.ப		17	
10	பெ.உ.பொ.ப		30	
11	பொ.சா	6748	170	5795
12	பொ.கொ		783	
13	பெ.பொ.சா	246	37	58
14	பெ.பொ.கொ		151	
15	மொத்தம்	7615	1292	6323

மூலம்: மனித வள அபிவிருத்திப் பிரிவு

இலங்கை பொலிஸின் விசேட அதிரடிப்படையில் உள்ள ஊழியர்களின் விவரங்களை அட்டவணை இலக்கம் 38 வரையறுக்கிறது.

அட்டவணை இல. 38 31.12.2017 இல் ஆளணி அறிக்கை (விசேட அதிரடிப் படை)

	தரம்	அங்கீகரிக்கப்பட்ட ஆளணி	சேவையில் உள்ள ஆளணி	வெறிதாக்கப்பட்ட ஆளணி	இடை நிறுத்தப்பட்ட உத்தியோகத்தர்களின் சேவையில் உள்ள உண்மையான ஆளணி	வெற்றிடங்கள்	காத்திருப்பு பட்டியலில் பதிவுசெய்யப்பட்ட உண்மையான வெற்றிடங்கள்
1	சி.பி.பொ.அ /பி.பொ.அ	1	0			0	1
2	சி.பொ.அ	8	3			3	5
3	பொ.அ	14	14			14	0
4	உ.பொ.அ	44	28			28	16
5	பெ.உ.பொ.அ	1	0			0	1
6	பி.பொ.ப	67	65			65	2
7	பெ.பி.பொ.ப	2	2			2	0
8	பொ.ப	270	239	9	2	228	31
9	பெ.பொ.ப	7	7			7	0
10	உ.பொ.ப	812	710	18	2	690	102
11	பெ.உ.பொ.ப	13	11	2		9	2
12	உ.பொ.ப/போக்குவரத்து	4	3			3	1
13	ம.சா	37	1			1	36
14	ம.சா(சாரதி)	8	0			0	8
15	பொ.சா	1625	1594	3	5	1586	31
16	பெ.பொ.சா	27	22			22	5
17	பொ.கொ	6999	5453	422	49	4982	1546
18	பெ.பொ.கொ	163	130	14	1	115	33
19	பொ.சா.சா	64	53			53	11
20	பொ.கொ.சா	577	563	72	6	485	14
21	மொத்தம்	10743	8898	540	65	8293	1845

மூலம்: மனித வள அபிவிருத்திப் பிரிவு

## 14.2 ஆட்சேர்ப்பு

இலங்கை பொலிஸின் விசேட அதிரடிப்படையில் உள்ள ஊழியர்களின் விவரங்களை அவர்களின் தரத்தின் அடிப்படையில் அட்டவணை வரையறுக்கிறது.

அட்டவணை இல. 39

2017 இல் மேற்கொள்ளப்பட்ட ஆட்சேர்ப்புக்கள்

தரம்	வழமையான				வி.அ.ப					மொத்த எண்ணிக்கை
	சி	த	மு	மொத்தம்	சி	த	மு	மொத்தம்	மொத்தம்	
உ.பொ.ப					35		1		36	36
பெ.உ.பொ.ப	28			28						
பொ.கொ	595	52	10	657	252		1	1	254	911
பெ.பொ.கொ	351	19	2	372						372
பொ.கொ.சா	117	9	3	129						129
<b>மொத்தம்</b>	<b>1091</b>	<b>80</b>	<b>15</b>	<b>1186</b>	<b>287</b>	<b>0</b>	<b>2</b>	<b>1</b>	<b>290</b>	<b>1476</b>

மூலம்: பொலிஸ் ஆட்சேர்ப்பு பிரிவு

## 14.3 பயிற்சி

இலங்கை பொலிஸ் உயர் தொழில்நுட்ப பயிற்சி நிலையங்களையும், கல்வி நிறுவனங்களையும் அறிவுடன் புதுப்பித்து கொள்ளக் கூடிய வகையில் கொண்டுள்ளது. அந்த நிறுவனங்களில் நடத்தப்படும் படிப்புகள் மற்றும் அவற்றில் பங்குபற்றிய அலுவலகர்கள் பற்றிய விவரங்கள் அட்டவணைகள் 40 மற்றும் 41 இல் காணப்படுகின்றன.

அட்டவணை இல. 40

களுத்துறை பொலிஸ் கல்லூரியாலும் அதன் பிரிவுகளாலும் நடாத்தப்பட்ட பயிற்சி நெறிகள்

தொடர்இல	பாடநெறி	அளவு	தரத்தின் படி பங்குபற்றியோர்										
			கி.பி.பொ.அ	மி.பொ.அ	சி.பொ.அ	பொ.அ/பெ.பொ.அ	உ.பொ.அ/பெ.உ.பொ.அ	சி.பொ.ப/பெ.பொ.ப	பொ.ப/பெ.பொ.ப	உ.பொ.ப/பெ.உ.பொ.ப	பொ.சா/பெ.பொ.சா	பொ.கொ/பெ.பொ.கொ	
1	அறிமுக பயிற்சி நெறிகள்	4	-	-	-	1	56	-	-	180	-	-	
2	தகுதிகான் உதவிப் பொலிஸ் பரிசோதகர் பயிற்சிநெறி	3	-	-	-	-	-	-	-	260	-	-	
3	பொது ஒழுங்கு முகாமைத்துவ பாடநெறி	9	-	-	-	-	-	-	16	53	23	103	
4	திறன் மேம்படுத்தல் பயிற்சி நெறி	1	-	-	-	-	-	-	8	16	-	-	
5	அடிப்படை பயிற்சிநெறி	13	-	-	-	-	-	-	-	-	-	1316	
6	சோகோ பாடநெறி	10	-	-	-	-	-	-	41	78	43	162	
7		2	-	-	-	-	-	-	1	7	12	-	
	<b>மொத்தம்</b>	<b>42</b>				<b>1</b>	<b>56</b>	<b>1</b>	<b>72</b>	<b>599</b>	<b>66</b>	<b>1581</b>	
8	தமிழ்மொழி பயிற்சிநெறி	4	809 அலுவலர்கள் பயிற்சிநெறியை தொடர்ந்தார்கள்										
9	ஆங்கில மொழி டிப்ளோமா பயிற்சிநெறி	4	பொ.கொ முதல் மி.பொ.ப வரையான 607 பேர் பயிற்சிநெறியை தொடர்ந்தார்கள்										
10	சமூக ஒருங்கிணைப்பு அலுவலகர் பயிற்சிநெறி	2	167 அலுவலர்கள் பயிற்சிநெறியை நிறைவு செய்தார்கள்										

மூலம்: இலங்கை பொலிஸ் கல்லூரி

அட்டவணை இல. 41 சேவைக்கால பயிற்சிப் பிரிவு மற்றும் பொலிஸ் அகடமியால் நடாத்தப்பட்ட பயிற்சி நெறிகள்

தொடர் இல	பாடநெறியின் தலைப்பு	பாடநெறிகளின் எண்ணிக்கை	பங்கேற்ற அலுவலர்களின் எண்ணிக்கை
1	சட்டம் மற்றும் கொள்கையிடலுக்கு அதிகாரமளிக்கும் பிரிவு	43	1233
2	வெளி நிறுவனங்கள்	38	407
3	தலைமைத்துவ மற்றும் முகாமைத்துவ பிரிவு	20	535
4	குற்றவியல் திணைக்களம்	3	92
	மொத்தம்	104	2267
5	<b>சேவைக்கால பயிற்சிப் பிரிவு</b>		

மூலம்: இலங்கை பொலிஸ் அகடமி

#### 14.4 பதவி உயர்வுகள், நியமனங்கள் மற்றும் இடமாற்றங்கள்

2017 ஆம் ஆண்டில் இலங்கைப் பொலிஸால் அனைத்துத் தரத்திலும் மேற்கொள்ளப்பட்ட பதவி உயர்வு, நியமனங்கள் மற்றும் இடமாற்றங்கள் பற்றிய விபரங்கள் அட்டவணைகள் 42 மற்றும் 43 இல் காணப்படுகின்றன.

அட்டவணை இல. 42 2017 இல் தர நிலைகளை அடிப்படையாகக் கொண்ட பதவி உயர்வுகள்

பதவியுயர்வுகள் - 2017 இல் தரத்தின் பிரகாரம்				
தொடர் இல	தரம்	ஆண் அலுவலர்கள்	பெண் அலுவலர்கள்	மொத்தம்
1	சி.பி.பொ.அ	2		2
2	பி.பொ.அ	26		26
3	சி.பொ.அ	3		3
4	பொ.அ	24	8	32
5	உ.பொ.அ	43		43
6	பி.பொ.ப	33		33
7	பொ.ப	86	2	88
8	உ.பொ.ப	311	34	345
9	உ.பொ.ப/போக்குவரத்து	9		9
10	பொ.சா	2331	470	2801
11	பொ.சா.சா	277		277
	<b>மொத்தம்</b>	<b>3145</b>	<b>514</b>	<b>3659</b>

மூலம்: மனித வள அபிவிருத்திப் பிரிவு

#### ❖ நியமனம்

2017 ல் 81 அலுவலகர்கள் புதிய பொறுப்பதிகாரிகளாக நியமிக்கப்பட்டுள்ளதுடன் 84 அலுவலகர்கள் பதில் பொறுப்பதிகாரிகளாக நியமிக்கப்பட்டுள்ளனர். இதற்கு மேலதிகமாக, 113 பேர் ஏனைய பிரிவுகளின் பொறுப்பதிகாரிகளாக நியமிக்கப்பட்டுள்ளனர்.

❖ இடமாற்றங்கள்

சேவையின் உற்பத்தித்திறன் மற்றும் செயல்திறன் மற்றும் ஏனைய பணித் தேவைப்பாடுகள் காரணமாக இலங்கை பொலிசில் இடமாற்றங்கள் தொடர்ந்து இடம்பெறுகின்றன. பின்வரும் அட்டவணை எண் 43, 2017 ஆம் ஆண்டில் மாற்றப்பட்ட இடமாற்றங்களைக் காட்டுகிறது.

அட்டவணை இல. 43 2017 இல் மேற்கொள்ளப்பட்ட இடமாற்றங்கள்

இடமாற்றங்கள் -2017		
தொடர் இல	தரம்	இடமாற்றம் பெற்ற அலுவலர்களின் எண்ணிக்கை
1	சி.பி.பொ.அ	6
2	பி.பொ.அ	32
3	சி.பொ.அ	24
4	பொ.அ	36
5	பொ.அ	1
6	உ.பொ.அ	80
7	பெ.உ.பொ.அ	3
8	பி.பொ.ப	212
9	பொ.ப/பெ.பொ.ப	463
10	உ.பொ.ப/ பெ.உ.பொ.ப	934
11	உ.பொ.ப/போக்குவரத்து	7
12	பொ.சா/ பெ.பொ.சா	2951
13	பொ.கொ/ பெ.பொ.கொ	11052
14	பொ.சா.சா	72
15	பொ.கொ.சா	543
16	பொ.பா.உ	56
மொத்தம்		16472

மூலம்: மனித வள அபிவிருத்திப் பிரிவு

❖ 14.5 வெளிநாட்டு சுற்றுப்பயணங்களும் ஐக்கிய நாடுகளின் அமைதி பேணும் படையணியின் கடமைகளும்

ஒவ்வொரு தரத்தில் இருந்தும் பொலிஸ் அலுவலர்கள் கருத்தரங்குகள், பயிற்சிகள், மற்றும் ஏனைய கடமைகளில் பங்கேற்க வெளிநாட்டு சுற்றுப்பயணங்களை மேற்கொண்டார்கள். அந்த சுற்றுப்பயணங்களில் விவரங்கள் அட்டவணை இலக்கம் 44 மூலம் வழங்கப்படுகின்றன.

❖ வெளிநாட்டு சுற்றுப்பயணங்கள்

அட்டவணை இல. 44

வெளிநாட்டு பயிற்சி நெறிகளில் பங்கேற்பு - 2017

தொடர் இல	பங்குபற்றிய நாடு	வெளிநாட்டு பயிற்சியில் பங்கேற்பு	பங்குபற்றிய அலுவலர்கள்													
			பொ.மா.அ	சி.பி.பொ.மா.அ	பி.பொ.மா.அ	சி.பொ.அ	பொ.அ	உ.பொ.அ / பி.பொ.ப/பெ.பி.பொ.ப	பொ.ப/பெ.பொ.ப	உ.பொ.ப/பெ.உ.பொ.ப	பொ.சா.சா/பொ.கொ. பொ.கொ/பெ.பொ.கொ	பொ.சா.சா/பொ.கொ. சா	பதக்கம்			
1	நேபாளம்	23 வது ஆசிய பிராந்திய மாநாடு சாவன் நிர்வாகக்குழு கூட்டம்	1	1			1			1						
2	இந்தோனேசியா	பொதுமக்கள் கடத்தல்புலனாய்வத்திறன் புலனாய்வாளர்களின் நிகழ்ச்சி சர்வதேசசையர் கிராம் விசாரணை பயிற்சினெறி பயங்கரவாத எதிர்ப்பு நிதியில் விசாரணை பயிற்சினெறி நபர்கள் கடத்தல்களை தடுக்கும் பயிற்சினெறி நபர்கள் கடத்தல் வழக்குகளின் பின்னரான பிணை செயற்பாட்டுக்கான தொகைக்கான கையேடு பிணை செயற்பாட்டுக்கான கூட்டுறவு ஒத்துழைப்பை வளக்கும் தேசிய பயிற்சி இயக்குநர்கள் 2 வது கூட்டம் நபர்கள் கடத்தல் விசாரணை பயிற்சினெறி பிராந்தியங்களுக்கு இடையிலான மின் கற்றல் நிகழ்ச்சி					2	2	2	6	4					

3	ஐக்கிய அமெரிக்கா	விசாரணையை பார்வையிடல் முலோபாய கற்கை நிறுவன கருத்தரங்குக்கான அன்மைக் கிழக்கு தெற்காசிய நிலையம் சொத்து மீட்டி மீதான உலகளாவிய சங்கம்		2	1	2	3	2	1					
4	பிரான்ஸ்	என்.சி.பீ.தலைவர்களின் கூட்டம் இன்டர்போல் ஏ.எப்.ஐ.எல் நிறுவன குழுவின 34வது கூட்டம் இன்டர்போல் தரவு பாதுகாப்பு உத்தியோகத்தர்சான்றிதழ் பாடநெறி மற்றும் இன்டர்போல் பயிற்றுவிப்பாளர் அபிவிருத்தி பாடநெறி மோசடி ஆவணங்கள் தொடர்பிலான இன்டர்போல் மாநாடு சிறுவர்களுக்கு எதிரான வன்முறைகள் தொடர்பிலான கூட்டம் டிசைவ 18 வது மாநாடு கைரேகை மற்றும் முக இனம்காணல் இன்டர்போல் மாநாடு ஆசிய மற்றும் சர்க்குலாசியில் பயிற்சியாளர்கள் குதிரைகளின் ஆய்வு		2		2	2	3	2		1			1
5	பங்களாதேஷ்	தெற்காசிய பிராந்திய தலைமை பொலிஸ் மாநாடு		1		1								
6	சைபிரஸ்	பொலிஸ் அகாடமிகளின் சர்வதேச சங்க மாநாடு என்.ஐ.வி / எய்ட்ஸ் தடுப்பு வேலைத்திட்டத்திற்கான பல்வேறு துறை நிறுவனங்களில் தேசிய கூட்டு குழுவின திறனை வளர்த்தல்				1								
7	தாய்லாந்து	பாலின அடிப்படையிலான வன்முறைக்கு பதிலளிப்பதற்கு பல் துறை சேவைகள் மீதான கூட்டம் புவிமியல் தகவல் தொழினுட்ப ஆய்வு திட்டம் வீதிப் பாதுகாப்புக்கான நடவடிக்கைகளின் தகவல்தகவல்களை முறைப்படுத்துவதற்கான நடவடிக்கைகளை துரிதப்படுத்துவதற்கான உலக ககாதார அமைப்பின் தென் கிழக்கு ஆசிய அமைச்சு கூட்டம்					2	3	5	9				
8	இந்தியா	நீதிபதிகளின் சர்வதேச மாநாடு விரிவான விநியோக முகாமத்துவ பயிற்சி உச்சரிப்பு நடுநிலையாக்கம் சான்றிதழ் தகவல் தொழில்நுட்ப வலையமைப்பு பயிற்சி விசாரணை மற்றும் வழக்கு பயிற்சியெடு சட்ட அமலாக்கத்தில் உயர் கைரேகை விசாரணை வருகைகள்		1	1		2	1	1		2	1	2	
9	கானா	சைபர் கிரைம் மற்றும் இலத்திரனியல் குற்றவியல் நீதி புள்ளிவிபரவியல் சர்வதேச பயிற்சியெடு பொலிஸ் காவலில் சிறப்பாக செயல்படுவது பற்றிய திபுணர் ஆலோசனை			1		1			2				
10	மலேசியா	நோயல் மலேசியன் பொலிஸ் தின ஜாபகார்த்தம் இன்டர்போல் ஆசிய பிராந்திய மாநாடு மாற்றத்தை வினைத்திறனாக முகாமம் செய்தல்தொடர்பிலான உயர் தர சர்வதேச நிகழ்ச்சி மலேசிய ஊழல் ஒழிப்பு அகாடமிக் களப் பயணம் முகாமத்துவ தகுதி அபிவிருத்தி திட்டம்		1			2	1		2	2	4	3	
11	ஐக்கிய ராட்சியம்	ஆய்வு விஜயம்							1					
12	மாலைதீவு	மாலைதீவுகளின் பொலிஸ் சேவையின் 84 வருட பூர்த்தி கொண்டாட்டம் போரிடுவது உள்ளடங்கலான பயங்கரவாத நிகழ்வுகளின் தெற்கு மற்றும் தென்கிழக்கு ஆசிய நீதிமன்றத்திற்கான சர்வதேச நிதித் துறை கூட்டுத்தாபனத்தின் பிராந்தியக் கூட்டம்				1		1		1				
13	பர்மா	பயங்கரவாத நிதியத்தை எதிர்த்து போராடுவதில் பல துறை தொழில்நுட்ப மற்றும் பொருளாதார ஒத்துழைப்பு துறை குழுவுக்கான வங்காள விரிகுடா கூட்டம்		1		1								
14	அவுஸ்திரேலியா	பொலிஸ் மற்றும் வழக்கறிஞர் இணைப்பு நிகழ்ச்சித்திட்டம் சட்டம் மற்றும் புற்றுநோய்க்கான மெக்கானிக் மெட். மைய அவசர உள்நாட்டு நிகழ்ச்சி பொதுமக்கள் கடத்தல் தொடர்பிலான 5 வது சட்ட அமலாக்க கூட்டு முகாமத்துவ குழு வருகை விசாரணை சர்வதேசமளிர் மற்றும் சட்ட அமலாக்க மாநாடு பொலிஸ் மா அதிபரின் ஆஸ்திரேலியாவுக்கான விஜயம்		1		3	2	1	1		3		1	
15	அஜர்பைஜான்	கல்கன் திட்ட வேலை குழு கூட்டம்						1				1		
16	சீனா	அபிவிருத்தி அடைந்து நாடுகளுக்கான காரணத்தை இனக்காணலுக்கான பயிற்சி நிகழ்ச்சித்திட்டம் சர்வதேச கலாச்சார நிகழ்ச்சித்திட்டம் இன்டர்போல் உயர் நடமாடும் தடயவியல் பயிற்சி அபிவிருத்தி அடைந்து வரும் நாடுகளுக்கு கார்புயோவால் குலர்நோயை கண்டறிவதற்கும் சிகிச்சையளிப்பதற்குமான பயிற்சியெடு '2017 கண்டன் சந்தை' க்கான இலங்கை குழுவின விஜயம் சட்ட அமலாக்க திறன் அபிவிருத்தி வட்ட மேசை மாநாடு மேலதிக உதவி மற்றும் பாதுகாப்பு பயிற்சி வீதி மற்றும் பெல்ட் முன்னெடுப்பு திட்டம் லயன் பில் ஆசிய பகடிக் முன் செயல்பாட்டு கூட்டம் கற்றுலா போலீசாருக்கு சீன மொழி பயிற்சி 14 வது சீனா-ஆசியா எற்றுமதி கண்காட்சி 16வது இன்டர்போல் பொதுச்சபை அமர்வு - பெய்ஜிங், சீனா பயிற்சியெடு சட்ட அமலாக்க ஒத்துழைப்பு மாநாடு சீனா சர்வதேச கற்றுலா மாநாடு முன் ஆய்வுக்குக்கான தொழிற்சாலை விஜயங்கள் சர்வதேச சட்ட அமலாக்க ஒத்துழைப்பு மாநாடு		1	3	6	5	10	3	6	3	2		15



தொடர் இல	நிகழ்வு	போட்டியாளர்களும் அவர்களின் தரங்களும்	பெறப்பட்ட வெற்றி	நாடு
1	2வது தெற்காசிய போட்டி - செப்பக்தக்ரோ	பெ.பொ.சா01, பெ.பொ.கொ01	சம்பியன்	இலங்கை
2	வில்வித்தை உலக கோப்பை போட்டி	உ.பொ.ப . 01	57வது இடம்	துருக்கி
3	94வது மலேசியன் திறந்த மெய்வல்லுனர் சாம்பியன்ஷிப்	உ.பொ.ப.01	வெள்ளிப்பதக்கம்	மலேசியா
4	தாய்பே மரதன் போட்டி 2017	பொ.கொ01	தங்கப்பதக்கம்	சீனா
5	எந்தோவன் கிண்ண குத்துச்சண்டை போட்டி	பெ.பொ.கொ01	வெள்ளிப்பதக்கம்	நெதர்லாந்து
6	ஈஸ்மன் செப்பக்தக்ரோ உலகக்கோப்பை 2017	பெ.பொ.கொ05	வங்காளதேசம், பாக்கிஸ்தான் மற்றும் இந்தோனேசியாவிற்கு எதிரான வெற்றிகள்	இந்தியா

மூலம் : விளையாட்டுப் பிரிவு

தொடர் இல	நிகழ்வு	போட்டியாளர்களும் அவர்களின் தரங்களும்	பெறப்பட்ட வெற்றி	இடம்
1	வில்வித்தை போட்டிகள் - வட மேற்கு	உ.பொ.ப 01 பொ.சா 01 பொ.கொ 01	தங்கப்பதக்கம் 01 வெண்கலப்பதக்கம் 02	குருநாகல் ரோயல் கல்லூரி
2	17வது தேசிய வில்வித்தை போட்டி	பொ.ப 01 பொ.சா 01 பொ.கொ 01	1. 70மீற்றர் குழு போட்டியில் இரண்டாவது வெற்றியாளர் 2. தேசிய சாம்பியன்ஷிப் தங்கப்பதக்கம்	டொரிங்டன் மைதானம் கொழும்பு
3	தேசிய தடகள சாம்பியன்ஷிப் தெரிவுப் போட்டி	உ.பொ.ப 01 பொ.கொ 01 பெ.பொ.கொ. 02	01. 1500மீற்றர் -முதலாவது இடம் 02. ஹெப்ததலன் -முதலாவது இடம் 03. தட்டெறிதல் -மூன்றாம் இடம் 04. குண்டு எறிதல் -மூன்றாம் இடம்	தியகம மகிந்த ராஜபக்ஷ மைதானம்
4	ஹெர்பர்ட் ஜாபகார்த்த கூடைப்பந்து போட்டி	பொலிஸ் கரப்பந்து அணி	மூன்றாம் இடம்	மட்டக்களப்பு
5	லெமன் கிண்ண தேசிய குத்துச்சண்டைப் போட்டி	பெ.பொ.கொ 03	01. 75கிலோ பிரிவில் வெண்கலப்பதக்கம் 02. 64கிலோ பிரிவில் வெண்கலப்பதக்கம் 03. 60கிலோ பிரிவில் வெண்கலப்பதக்கம்	
6	பொதுநலவாய விளையாட்டுப்போட்டிக்கு தெரிவு செய்யும் குத்துச்சண்டை போட்டி	பெ.பொ.கொ 01	75 ற்கும் குறைந்த கிலோ பிரிவில் பொதுநலவாய விளையாட்டுப்போட்டிக்கு தெரிவு	கொழும்பு ரோயல் கல்லூரி
7	கிளிஃபோர்ட் கோப்பை குத்துச்சண்டை சாம்பியன்ஷிப்	பெ.பொ.கொ 03	01. 75 கிலோ பிரிவில் - தங்கப்பதக்கம் 02. 81கிலோ பிரிவில் - வெள்ளிப் பதக்கம் 03. 60கிலோ பிரிவில் வெண்கலப்பதக்கம்	கொழும்பு ரோயல் கல்லூரி
8	விமானப்படை திறந்த சைக்கிள் ஓட்டப் போட்டி	வேலைப் பிரிவு 01	முழுப் போட்டித்தொடரின் மூன்றாம் இடம்	
9	கனிஸ்ட உடல்கட்டு தெரிவுப் போட்டி	பொ.சா 01	இரண்டாம் இடம்	கொறண ஸ்ரீபாலி பல்கலைக்கழகம்
10	ஏழுபேர் ரக்பி போட்டி	பொலிஸ் ஹொக்கி அணி	இரண்டாம் வெற்றியாளர்	மட்டக்களப்பு
11	நிஜிம் சட்டன கொக்கி போட்டித்தொடர்	பொலிஸ் ஹொக்கி அணி	இரண்டாம் வெற்றியாளர்	மாத்தளை
12	தேசிய ஜூடோ போட்டித்தொடர்	பொ.கொ01 பெ.பொ.கொ08	தங்கப்பதக்கம் 01 வெள்ளிப் பதக்கம் 01 வெண்கலப்பதக்கம் 03	கொழும்பு
13	தேசிய கடற்கரை கபடி போட்டித்தொடர்	பொலிஸ் கபடி அணி	மூன்றாம் இடம் - 01	தங்காலை
14	இந்தியாவில் மஹாராஷ்டிராமாநில இளைய கபடி அணிக்கு எதிராக போட்டி	பொலிஸ் கபடி அணி	வெற்றியாளர் - 02	பாணந்துறை
15	உயிர் காக்கும் கழகங்களுக்கு இடையிலான	உயர் காக்கும் ஏ.பீ அணிகள் 02	முதலாம் இடம் - 01 மூன்றாம் இடம் - 01	கல்கிஸ்ஸ



16	தேசிய உயிர் காக்கும் போட்டித்தொடர்	பொலிஸ் உயிர் காக்கும் அணி	முதலாம் இடம்	ஸ்ரீ ஜெயவர்த்தனபுற பல்கலைக்கழகம்
17	01. கஜபா மோட்டோகிராஸ்போட்டி	உ.பொ.ப 02	முதலாம் இடம் - 02	பன்னல மற்றும் மீரிகம
	02. பன்னல மோட்டார் காரர்கள் மற்றும் மோட்டார் சைக்கிள் போட்டி	பொ.கொ 02	இரண்டாம் இடம் - 02	
	03. மீரிகம மோட்டார் காரர்கள் மற்றும் மோட்டார் சைக்கிள் போட்டி		மூன்றாம் இடம் - 01	
18	கழகங்களுக்கு இடையிலான ஏழு பேர் ரக்பி போட்டித்தொடர்	பொலிஸ் ஏழுவர் ரக்பி அணி	கிண்ண வெற்றியாளர்	கொழும்பு குதிரைதிடல் மைதானம்
19	தேசிய செக்க்டாக்ரா சாம்பியன்ஷிப்	பெண்கள் ஏ.பீ அணிகள் 02 ஆண்கள் அணி	வெற்றியாளர் - 02 இரண்டாம் வெற்றியாளர் - 01	மரதானை
20	01. தேசிய துப்பாக்கி சுடும் போட்டி	பி.பொ.மா.அ 01 உ.பொ.அ 02 உ.பொ.ப 03	முதலாம் இடம் - 04	நீர்கொழும்பு மற்றும் வெலிசறை
	02. இமசு தேசிய சாம்பியன்ஷிப்	பெ.உ.பொ.ப 03	இரண்டாம் இடம் - 10	
	03. திறந்தநவி துப்பாக்கி சுடும் போட்டி	பெ.பொ.சா 01 பொ.கொ 01 பெ.பொ.கொ 01	மூன்றாம் இடம் - 07	
21	கழகங்களுக்கு இடையிலான மினி கால்பந்து போட்டி	பெண் உதைபந்து அணி	கிண்ண வெற்றியாளர்	கொழும்பு குதிரைதிடல் மைதானம்
22	01. 80 வது திறந்த தேசிய கடல் நீச்சல் போட்டி	உ.பொ.ப 01	முதலாம் இடம் - 04	சுகத்தாச விளையாட்டரங்கு கல்கிஸ்ஸ
	02. தேசிய ஜூனியர் நீச்சல் போட்டி	பொ.சா 01	இரண்டாம் இடம் - 02	பொரலஸ்கழுவ
	03. 06 மைல்கள் கொண்ட திறந்த கடல் நீச்சல் போட்டி	பொ.கொ 05	மூன்றாம் இடம் - 09	
	04. தேசிய இடைநிலை நீச்சல் போட்டி	பொலிஸ் நீச்சல் அணி		
	05. தீவளாவிய நீச்சல் போட்டி			
23	08 குப்பர் கரப்பந்து அணிகளுக்கு இடையிலான புனித மரியாள் சாம்பியன்ஷிப் கரப்பந்து போட்டிகள்	பொலிஸ் கரப்பந்து அணி	இரண்டாவது வெற்றியாளர் - 02 இரண்டாவது வெற்றியாளர் இடங்கள் - 02	ராகம மற்றும் குருவிட்ட
24	தேசிய கனிஷ்ட மல்யுத்தப் போட்டித்தொடர்	பெ.உ.பொ.ப 01	முழு ஆண் மற்றும் பெண் போட்டியின் இரண்டாவது வெற்றியாளர்	டொரிங்டன் மைதானம் கொழும்பு
		பொ.கொ 07	முதலாம் இடம் - 03	
		பெ.பொ.கொ 07	இரண்டாம் இடம் - 04	
			மூன்றாம் இடம் - 08	

மூலம் : விளையாட்டுப் பிரிவு

## 15. பௌதீகவள அபிவிருத்தி

ஒரு நிறுவனத்தில் மனித வளங்களின் உயர்ந்த மட்டத்திலான செயல்திறனை பராமரிப்பதன் மூலம் சேவையின் உற்பத்தித்திறனை அதிகரிக்க போதுமான இயற்கை வளங்களைக் கொண்டிருப்பது மிக முக்கியமான அம்சமாகும். வருடந்தோறும், கட்டடங்களை நிர்மாணிப்பதற்கும், வாகனங்களை கொள்வனவு செய்யவும் மற்றும் புனரமைப்பிற்கும் புதிய தொழில்நுட்ப உபகரணங்கள் மற்றும் பிற பொருட்கள் மற்றும் சேவைகளின் சேவைகளைப் பெற்றுக் கொள்ளவும் இலங்கை பொலிஸ் பெருமளவு பணத்தை செலவிடுகிறது..

2017 ஆம் ஆண்டில் இயற்கை வளங்களை அபிவிருத்தி செய்வதற்காகவும் புதிய தொழில்நுட்ப போக்குகளுக்கும் இலங்கை பொலிசால் மேற்கொள்ளப்பட்ட நடவடிக்கைகள் இந்த பத்தியில் தெளிவுபடுத்தப்பட்டுள்ளன.

### 15.1 கட்டுமானங்கள்

2017 ஆம் ஆண்டில் இலங்கை பொலிசாரின் கட்டடங்களுக்காக 1512 மில்லியன் ஒதுக்கீடு செய்யப்பட்டுள்ளது. அதோடு, விசேட அதிரடிப்படையினரின் முற்கட்டப்பட்ட வீட்டுத் திட்டத்திற்கு 173 மில்லியன் ரூபாவிற்கு அதிகமான தொகை செலவிடப்பட்டுள்ளது. கட்டுமானங்களின் மொத்த செலவினம் பற்றிய விவரங்கள் கீழே குறிப்பிடப்பட்டுள்ளன.

❖ விசேட அதிரடிப்படையினரின் முற்கட்டப்பட்ட வீட்டுத் திட்டத்திற்கு செலவிடப்பட்ட தொகை ரூபா 173,358.020.00

அட்டவணை இல . 48

இலங்கை பொலிஸ் மற்றும் விசேட அதிரடிப்படையின் கட்டுமானங்கள்

கட்டிட வகை	கட்டப்படும் கட்டிடங்களில் நிறைவடைந்த பணி (%)		2017 ஆம் ஆண்டுக்கான ஒதுக்கீடுகள்	2017 இல் செலவிடப்பட்ட தொகை	சதவீதம்		
	அளவு		ரூபா மில்லியன்களில்	ரூபா மில்லியன்களில்			
பொலிஸ் நிலையங்கள்	23	நிறைவடைந்த திட்டங்கள்	9	39%	1'075'00	889'09	83%
		செயற்பாட்டில் உள்ள திட்டங்கள்	13	57%			
		கொள்முதல் செயல்முறையில் உள்ள திட்டங்கள்	1	4%			
பொலிஸ் கட்டிடங்கள்/அலுவலங்கள்	31	நிறைவடைந்த திட்டங்கள்	8	26%	124'00	107'06	86%
		செயற்பாட்டில் உள்ள திட்டங்கள்	17	55%			
		நிறைவடைந்த திட்டங்கள்	6	19%			
ஏனையவை (பொலிஸ் அகடமி/பொலிஸ் பயிற்சி கல்லூரி)	17	நிறைவடைந்த திட்டங்கள்	1	6%	124'00	107'06	86%
		செயற்பாட்டில் உள்ள திட்டங்கள்	3	18%			
		கொள்முதல் செயல்முறையில் உள்ள திட்டங்கள்	13	76%			
முற் கட்டமைக்கப்பட்ட திட்டங்கள்	90	நிறைவடைந்த திட்டங்கள்	48	53%	313'00	301'37	96%
		செயற்பாட்டில் உள்ள திட்டங்கள்	42	47%			
மொத்தம்					1512'00	1297'52	86%
மூலம் : பொலிஸ் கட்டிடப் பிரிவு							
முன்கட்டமைக்கப்பட்ட வீட்டுத் திட்டத்திற்காக விசேட அதிரடிப்படையால் செலவிடப்பட்ட தொகை ரூபா .173,358,020.00							

மூலம் : கணக்காளர், பொலிஸ் தலைமையகம்

## ❖ தரவுப் பகுப்பாய்வு

2017 ஆம் ஆண்டுக்கு ஒதுக்கப்பட்ட 1512 மில்லியன் ரூபாவில் 71% மான ரூ .1075 மில்லியன் பொலிஸ் நிலையங்கள், அலுவலகங்கள் மற்றும் கட்டிடங்களை நிர்மாணிப்பதற்கு ஒதுக்கப்பட்டுள்ளது 54 திட்டங்களில் 17 திட்டங்கள் அதாவது 31% மானது நிறைவடைந்துள்ளதுடன் 83% மான பணம், அதாவது ரூ 889.09 மில்லியன் இதற்கு செலவிடப்பட்டுள்ளது. பொலிஸ் பீடத்திற்கும் , பொலிஸ் பயிற்சி கல்லூரி வளாகத்திற்காகவும் ஒதுக்கீடு செய்யப்பட்டிருந்த 86.5% மான 107.06 மில்லியன் ரூபா செலவிடப்பட்டுள்ளதுடன் 17 திட்டங்களில் ஒரு திட்டம் முடிவடைந்துள்ளது.2017 ஆம் ஆண்டில் முற்கட்டப்பட்ட திட்டங்களுக்காக 313 மில்லியன் ரூபா ஒதுக்கப்பட்டுள்ளது. இதில் 301.37 மில்லியன் பணம் செலவழிக்கப்பட்டுள்ளது.அது 96% ஆகும்.அதன்படி, முன்மொழியப்பட்ட 90 திட்டங்களில் 48 முற்கட்டப்பட்ட திட்டங்கள் அதாவது 53% முடிந்தது. இதற்கான 1512 மில்லியன் மொத்த ஒதுக்கீட்டில் 173 மில்லியன் ரூபா செலவிடப்பட்டுள்ளது அது 86% ஆகும். இதற்கு மேலதிகமாக முற் கட்டமைக்கப்பட்ட கட்டிடங்களுக்கு விசேட அதிரடிப்படை 173 மில்லியனுக்கும் அதிகமாக செலவிட்டுள்ளது.

### 15.2. இலங்கை பொலிஸாருக்கு சொந்தமான காணிகளும் கட்டிடங்களும்

பொலிஸ் நிலையங்கள், பொலிஸ் அலுவலகங்கள் மற்றும் பொலிஸ் பராக்குகளுக்காக இலங்கை பொலிஸாருக்கு சொந்தமான காணிகளில் நிர்மாணிக்கப்பட்ட கட்டிடங்களும் வாடகைக்கு எடுத்திருந்த கட்டிடங்களும் பயன்படுத்தப்பட்டுள்ளன. 31.12.2017 இல் இலங்கை பொலிஸ் சொந்தமான காணிகளில் நிர்மாணிக்கப்பட்ட கட்டிடங்கள், வாடகைக்கு எடுத்த கட்டிடங்கள் பற்றிய தகவல்கள் அட்டவணை இலக்கம் 49 இல் குறிப்பிடப்பட்டுள்ளது.

அட்டவணை இல. 49:

#### இலங்கை பொலிஸாருக்கு சொந்தமான காணிகளும் கட்டிடங்களும்

31.12.2017 இல் இலங்கை பொலிஸாருக்கு சொந்தமான காணிகள்				31.12.2017 இல் வாடகைக்கு பெறப்பட்ட கட்டிடங்கள்	2017 இல் வாடகைக்கு பெறப்பட்ட கட்டிடங்களுக்கு செலவிடப்பட்ட பணம்		
இடம்	காணிகளின் எண்ணிக்கை			பொலிஸ் அலுவலகம் - 65	கட்டிடங்களின் பயன்பாடு	மாதாந்த வாடகை தொகை ரூபா	மாதாந்த வாடகை தொகை (ரூபாவில்)
	ஏக்கர்கள்	பரப்புக்கள்	பேர்சுகள்				
பொலிஸ் நிலையங்கள் - 326	949	1	32	பொலிஸ் நிலையங்கள் - 61	பொலிஸ் அலுவலகம் - 65	13,062,182.00	156,746,184.00
பொலிஸ் அலுவலகம்	725	-	21	பொலிஸ் காவலர்கள் - 39	பொலிஸ் நிலையங்கள் - 61	2,597,675.64	31,172,107.68
உத்தியோகபூர்வ இல்லங்கள் விடுதி				உத்தியோகபூர்வ இல்லங்கள் மற்றும் விடுதிகள் - 86	பொலிஸ் காவலர்கள் - 39	226,800.00	2,721,600.00
மொத்தம் - 462	1674	2	13	மொத்தம் 251	உத்தியோகபூர்வ இல்லங்கள் மற்றும் விடுதிகள் - 86	1,357,587.00	16,291,044.00
					Total 251	17,244,244.64	206,930,935.68

மூலம் - பொலிஸ் சொத்து முகாமைத்துவ பிரிவு

## ❖ தரவுப் பகுப்பாய்வு

அட்டவணையின் படி இலங்கை பொலிஸாருக்கு சொந்தமான 462 கட்டிடங்கள் 1674 ஏக்கர்கள் 02 வீதிகள் 13 பேர்ச் நிலத்தில் பரப்பளவில் அமைக்கப்பட்டிருந்தன. அந்த நிலங்களில் 57% மானவை 326 பொலிஸ் நிலையங்களுக்கு பயன்படுத்தப்பட்டுள்ளது.

### 15.3 புதிய பொலிஸ் நிலையங்கள் மற்றும் பொலிஸ் பிரிவுகளை திறத்தல்

நாட்டில் உள்ள பொலிஸ் நிலையங்கள் எண்ணிக்கையை 600 வரை அதிகரிக்கும் 2015 ஆம் ஆண்டு வரவு செலவு திட்டத்தின் படி, 2017 ஆம் ஆண்டில் திறக்கப்பட்ட புதிய பொலிஸ் நிலையங்களின் விபரங்கள் கீழே தரப்பட்டுள்ளது.

அட்டவணை இல. 50:

2017 இல் புதிதாக திறக்கப்பட்ட பொலிஸ் நிலையங்கள்

தொடர் இல	புதிதாக திறக்கப்பட்ட பொலிஸ் நிலையம்	தொடர்புபட்ட பிரிவு	திறந்து வைக்கப்பட்ட திகதி	சேவையாற்றப்படு ம் பொதுமக்கள்	கிராம சேவகர் பிரிவுகளின் எண்ணிக்கை
1	யக்கலை	கம்பஹா	2017'01'23	46572	21
2	பல்லேவெல	கம்பஹா	2017'01'23	49805	32
3	கோதடுவ	நுகேகொட	2017'01'27	24285	7
4	இமதுவ	காலி	2017'02'10	28454	28
5	படபொல	எல்பிட்டிய	2017'02'10	33784	19
6	ஹல்துமுல்ல	பண்டாரவளை	2017'04'22	17411	21
7	அம்பகஸ்தோவ	பண்டாரவளை	2017'04'22	30873	25
8	போகாஹா கும்பூரா	பண்டாரவளை	2017'04'22	29518	15
9	பரசங்கஸ்வேவ	அனுராதபுரம்	2017'06'07	15633	12
10	மொறகொட	அனுராதபுரம்	2017'07'15	15826	23
11	உடப்பு	புத்தளம்	2017'07'15	26375	11
12	ஆராச்சிகட்டுவ	சிலாபம்	2017'07'15	20777	23
13	எகோடா உயன	கல்கிஸ்ஸ	2017'08'29	20522	5
14	மீப்பே	நுகேகொட	2017'08'29	60523	20
15	அகலவத்தை	களுத்துறை	2017'10'23	43991	35
16	துங்கல்பிட்டிய	நீர்கொழும்பு	2017'10'27	32219	12
17	வரகொட	களுத்துறை	2017'11'24	60523	11

மூலம் : ஆய்வு மற்றும் அபிவிருத்திப் பிரிவு



பட்டபொல புதிய பொலிஸ் நிலையத்தை திறத்தல்

#### ❖ தரவுப் பகுப்பாய்வு

மேலே கூறப்பட்ட அட்டவணையின் படி 11 பிராந்திய பொலிஸ் பிரிவுகளுக்கு 17 பொலிஸ் நிலையங்கள் திறக்கப்பட்டுள்ளன. இதன் மூலமாக 320 கிராம சேவகர் பிரிவுகளில் 557091 பேர் சேவையாற்றப்படுகின்றனர். மேலே உள்ள அட்டவணையில் குறிப்பிடப்பட்டுள்ள தரவுகளைப் எடுத்துக் கொண்டால் , குறைந்த எண்ணிக்கையிலான நபர்களைக் கொண்ட கிராம சேவகர்

பிரிவுகளில் கூடிய எண்ணிக்கையான பொலிஸ் நிலையங்களையும் கூடிய எண்ணிக்கையிலான நபர்களைக் கொண்ட கிராம சேவகர் பிரிவுகளில் குறைந்த எண்ணிக்கையிலான பொலிஸ் நிலையங்களையும் காணலாம் . உதாரணமாக, கல்கிஸ்ஸ எகுடு உயன பொலிஸ் நிலையம் 5 கிராமசேவகர் பிரிவுகளை சேர்ந்த 20522 பேருக்காக உருவாக்கப்பட்டுள்ளது. மறுபுறத்தில் களுத்துறை வரகாகொட பொலிஸ் நிலையம் 11 கிராமசேவகர் பிரிவுகளை சேர்ந்த 60523 பேருக்காக உருவாக்கப்பட்டுள்ளது. களுத்துறை அகலவத்தை பொலிஸ் நிலையம் கூடிய எண்ணிக்கையான மக்களைக் கொண்ட பல கிராம சேவகர் பிரிவுகளுக்காக உருவாக்கப்பட்டுள்ளது அநுராதபுரம் பிரிவில் பொலிஸ் நிலையங்கள் ஒப்பீட்டளவில் குறைவான மக்களுக்காக நிறுவப்பட்டுள்ளன. வெவ்வேறு சந்தர்ப்பங்களில் பொலிஸ் நிலையங்களை நிறுவுவதில் பல்வேறு உத்திகள் பயன்படுத்தப்பட்டு வருகின்றன என்பதைக் கவனத்தில் கொள்வது மிகவும் முக்கியமானது. உதாரணமாக, கல்கிஸ்ஸ எகோட உயன பொலிஸ் நிலையமானது நகர்ப்புறப் பகுதியிலுள்ள குறைந்த கிராம சேவகர் பிரிவுகளை கொண்ட கூடிய நபர்களுக்காக நிறுவப்பட்டுள்ளது. வெவ்வேறு தொழில்களைச் செய்கிறவர்கள் அத்தகைய சூழலில் வாழ்கிறார்கள், குற்றம் சார்ந்த நடவடிக்கைகளில் போக்கு அதிகமாக அங்கு உள்ளது. அநுராதபுர பிரிவின் பரசங்கஸ்வேவ மற்றும் மொறகொட பொலிஸ் நிலையங்களை எடுத்துக் கொண்டால் குறைந்த எண்ணிக்கையான மக்கள் பரந்தளவில் வசிக்கின்றனர் .இதற்கமைய , பொலிஸ் நிலையத்திற்கு தொலைவில் மக்கள் வசிக்கிறார்கள் வேண்டும், இந்த சிக்கல் நிலையை எளிதாக்க பொலிஸ் நிலையங்களை உருவாக்க வேண்டும்.

பண்டாரவளைப் பிரிவில் உள்ள புதிய பொலிஸ் நிலையங்களை எடுத்தால் புவியியல் ரீதியான காரணங்களால் அங்கு பயணிப்பது கடினம் எனவே இந்த சிக்கலைத் தடுக்ககூடியதாக புதிய போலீஸ் நிலையங்கள் நிறுவப்பட்டுள்ளன. எனவே பொலிஸ் நிலையத்தை நிறுவுவதில் பல நியமங்கள் பயன்படுத்தப்படுகின்றன என்பது இதில் இருந்து தெளிவாகிறது .

#### 15.4 இலங்கை பொலிசாரின் வாகனங்கள்

இலங்கை பொலிஸ் எப்போதும் வினைத்திறனான உற்பத்திதிறன் மிக்க பொலிஸ் கடமைகளுக்கு வாகனங்களைப் பயன்படுத்துகிறது. ஆகையால், இலங்கை பொலிஸ் தேவைப்படும் போது வாகனங்களை கொள்வனவு செய்கின்ற அதே வேளை நாம் தற்போது பயன்படுத்தும் வாகனங்களை பேணும் அதேநேரம் சேவையில் பயன்படுத்திக்கொண்டு வருகின்றோம். 2017 ஆம் ஆண்டில் பராமரிப்பு மற்றும் கொள்வனவு தொடர்பில் பெருந்தொகை பணம் எம்மால் செலவிடப்பட்டதுடன் 31.12.2017 ஆம் திகதியில் இலங்கை பொலிசுக்கு சொந்தமான வாகனங்களின் விபரங்கள் அட்டவணை 51,52 இல் தரப்பட்டுள்ளது.

அட்டவணை இல 51 2017 இல் கொள்வனவு செய்யப்பட்ட வாகனங்களும் அவற்றின் செலவுகளும்

வாகன வகை	எண்ணிக்கை	அலகு விலை	மொத்த விலை
வான்	2	8750'000'00	17'500'000'00
கப்	2	8'090'000'00	16'180'000'00
ஆம்புலன்ஸ்	5	9'539'250'00	47'696'250'00
பீச் ரோவர்	4	2'600'000'00	10'400'000'00
மோட்டார்சைக்கிள்	2	266'500'00	533'000'00
டிரெயில் சைக்கிள்	18	1'250'000'00	22'500'000'00
மொத்தம்		114'809'250'00	

மூலம் : பொலிஸ் போக்குவரத்து பிரிவு

வாகனத்தின் வகை																																					
1624	ஜிப்	சின்னிகள்	டபிள் கப்	மோட்டார் ரோடியோ கார்	கார்	பஸ்	வான்	அம்புலன்	ட்ரக்	சிறிய ட்ரக்(பட்டர்)	பூம் ட்ரக்	கோல் காவும் வாகனம்	நீர்பிரங்கி வாகனங்கள்	பெளசர்	குல்லி பெளசர்	இழுத்துச் செல்லும் வாகனங்கள்	டிப்பர்	நடமாடும் கண்காணிப்பு வாகனங்கள்	நடமாடும் ஓய்வு அறை	நடமாடும் பட்டறை	டரக்கள்	டிபாக்டர் டிரெய்லர்கள்/பெளசர்கள்	குல்லி டிரெய்லர்கள்	சககர் டிராக்டர்கள்	பஸ்கா டரகை	கேட்டர் பில்லர்	வந்து ரோலர்	தடுப்புகள்	ராணுவ டரக்கள்	பசு ரோலர்	தண்ணீர் கைவினை	மபாரகலபட்ட	பட்டகுகை	த அணைப்பு டிராகுகுகை	முச்சக்கரவண்டி	மோட்டார் சைக்கிள்	மொத்தம்
734	200	124	792	216	131	58	238	5	1	5	15	116	16	7	2	1	5	2	176	189	6	65	5	3	1	50	7	5	2	10	24	1	383	4396	9615		

மூலம் : பொலிஸ் போக்குவரத்து பிரிவு

**15.5 பொருட்கள் சேவைகளின் கொள்வனவு**

ஒவ்வொரு வருடமும் பொலிஸ் கடமைகளை நிறைவேற்றுவதற்காக பொருட்கள் மற்றும் சேவைகளுக்காக சிறிலங்கா பொலிஸ் பணம் செலவழிக்கின்றது. 2017 இல் கொள்வனவு செய்யப்பட்ட பொருட்கள் மற்றும் சேவைகளின் மீண்டெழும் மற்றும் மூலதனச் செலவுகள் மற்றும் விவரங்களைக் கொண்ட அட்டவணை கீழே குறிப்பிடப்பட்டுள்ளது.

தொடர் இல	நிகழ்ச்சி/செயற்திட்டம்	நிறைவடைந்த/அமுல்படுத்தப்பட்ட செயற்திட்டங்கள்	ஆரம்பித்த திகதி	நிறைவடைந்த த திகதி	2017 ற்கான ஒதுக்கீடுகள்	31-12-2017 இல் செலவு	31-12-2015 இல் செயலாற்றுகை (%)
<b>மீண்டெழும் செலவுகள்</b>							
1	225-1-1-0-1203- ^1&	சிருடைகள்	2017'01'01	2017'12'29	809'000'000'00	779'895'808'00	96'40
2	225-1-1-0-1203- ^5&	வில்லங்குகளுக்கான உணவு	2017'01'01	2017'12'29	41'000'000'00	27'247'966'00	66'46
<b>மொத்தம் ரூபாவில்</b>					<b>850'000'000'00</b>	<b>807'143'774'00</b>	<b>94'96</b>
3	225-1-1-0-1205- ^5&	களஞ்சிய உபகரணங்கள்	2017'01'01	2017'12'29	128'000'000'00	115'965'508'00	90'60
4	225-1-1-0-1205- ^6&	புல்லடிகள்	2017'01'01	2017'12'29	88'500'000'00	66'491'591'00	75'13
5	225-1-1-0-1205- ^7&	கைவிரல் அடையாள உபகரணங்கள்	2017'01'01	2017'12'29	5'000'000'00		-
6	225-1-1-0-1205- ^8&	புகைப்பட உபகரணங்கள்	2017'01'01	2017'12'29	8'500'000'00	3'550'050'00	41'77
		குற்றப்பிலனாய்வு ஆய்வுகூடத்திற்கான உபகரணங்கள்	2017'01'01	2017'12'29			
<b>மொத்தம் ரூபாவில்</b>					<b>230'000'000'00</b>	<b>186'007'149'00</b>	<b>80'87</b>
7	225-1-1-0-1205- ^10&	பத்திரிகை விளம்பர செலவு	2017'01'01	2017'12'29	9'154'000'00	9'128'785'00	99'72
8	225-1-1-0-1205- ^11&	கொள்வனவு சபைக்கான செலவு	2017'01'01	2017'12'29	846'000'00	844'480'00	99'82
<b>மொத்தம் ரூபாவில்</b>					<b>10'000'000'00</b>	<b>9'973'265'00</b>	<b>99'73</b>
<b>மொத்த மீண்டெழும் செலவுகள் ரூபாவில்</b>					<b>1'090'000'000'00</b>	<b>1'003'124'188'00</b>	<b>92'03</b>
<b>மூலதன செலவுகள்</b>							
9	225-1-1-0-2102- ^1&	தளபாடம்	2017'01'01	2017'12'29	67'050'000'00	66'695'373'00	99'47
10	225-1-1-0-2102- ^2&	காகிதாதிகள்	2017'01'01	2017'12'29	8'500'000'00	6'107'265'00	71'85
11	225-1-1-0-2102- ^3&	நலன்புரி	2017'01'01	2017'12'29	14'000'000'00	11'012'253'00	78'66
12	225-1-1-0-2102- ^4&	அலுவலக உபகரணம்	2017'01'01	2017'12'29	20'150'000'00	19'292'290'00	95'74
13	225-1-1-0-2102- ^5&	மின் சாதனங்கள்	2017'01'01	2017'12'29	30'500'000'00	28'352'313'00	92'96
14	225-1-1-0-2102- ^6&	கணணிகள்	2017'01'01	2017'12'29	32'800'000'00	29'466'385'00	89'84
<b>மொத்தம் ரூபாவில்</b>					<b>173'000'000'00</b>	<b>160'925'879'00</b>	<b>93'02</b>
15	225-1-1-0-2103- ^1&	ஆயுதம்	2017'01'01	2017'12'29	1'000'000'00		-
16	225-1-1-0-2103- ^2&	பொருட்கள்	2017'01'01	2017'12'29	21'000'000'00		-
17	225-1-1-0-2103- ^3&	புகைப்பட உபகரணங்கள்	2017'01'01	2017'12'29	21'000'000'00	18'753'775'00	89'30
		குற்றப்பிலனாய்வு ஆய்வுகூட உபகரணங்கள்					
18	225-1-1-0-2103- ^4&	வாகனங்கள்	2017'01'01	2017'12'29	15'000'000'00	6'468'276'00	43'12
19	225-1-1-0-2103- ^5&	கைவிரல் அடையாள உபகரணங்கள்	2017'01'01	2017'12'29	1'000'000'00		-
20	225-1-1-0-2103- ^6&	இசை கருவிகள்	2017'01'01	2017'12'29	30'000'000'00	27'426'052'00	91'42
21	225-1-1-0-2103- ^7&	கலகங்களை அடக்குவதற்கான உபகரணங்கள்	2017'01'01	2017'12'29	25'000'000'00	6'747'625'00	26'99
22	225-1-1-0-2103- ^8&	குதிரைகளுக்கான உபகரணங்கள்	2017'01'01	2017'12'29	8'000'000'00	5'934'00	0'07



23	225-1-1-0-2103-^9&	கனல் பிறிவுக்கான உபகரணங்கள்	2017'01'01	2017'12'29	6"000"000'00		
24	225-1-1-0-2103-^17&	ஏனைய உபகரணங்கள்	2017'01'01	2017'12'29	52"000"000'00	51"830"991'00	99'67
<b>மொத்தம் ரூபாவில்</b>					<b>180"000"000'00</b>	<b>111"232"653'00</b>	<b>61'80</b>
25	225-1-1-13-2103	எந்திரங்களும் உபகரணங்களும்	2017'01'01	2017'12'29	150"000"000'00	114"948"549'00	76'63
26	225-1-1-2401	பயிற்சி நெறி	2017'01'01	2017'05'30	2"859"640'00	2"858"813'00	99'97
27	225-1-1-12-2509	குதிரைகள் கொள்வனவு	2017'01'01	2017'12'29	123"000"000'00	63"467'00	0'05
28	225-1-1-2-2106	பொலிஸ் தகவல் தொழில்நுட்ப வலையமைப்பு	2017'01'01	2017'12'29	150"000"000'00	92"500"257'00	61'67
29	225-1-1-14-2509	போதை தடுப்பு நிகழ்ச்சி	2017'06'01	2017'12'29	29"200"000'00	9"577"134'00	32'80
30	150-2-3-0-2202	சுற்றுலா பொலிஸ்	2017'06'01	2017'12'29	50"000"000'00	41"864"176'00	83'73
<b>மொத்தக் கூட்டுத்தொகை ரூபாவில்</b>					<b>505"059"640'00</b>	<b>261"812"396'00</b>	<b>51'84</b>
<b>மொத்த மூலதன செலவு ரூபாவில்</b>					<b>858"059"640</b>	<b>533"970"928'00</b>	<b>62'23</b>
<b>மொத்தக் கூட்டுத்தொகை ரூபாவில்</b>					<b>1"948"059"640'00</b>	<b>1"537"095"116'00</b>	<b>78'90</b>

மூலம் : பொலிஸ் விநியோக

அட்டவணை இல. 54 விசேட அதிரடிப்படையினரால் கொள்வனவு செய்யப்பட்ட பொருட்கள் மற்றும்

Serial No.	செலவுத் தலைப்பு இல(192-1-3 .....	செலவழித்த பணம்	மொத்தம்
<b>மீண்டெழும் செலவுகளின் கீழ்</b>			
1	ஊழியர் ஊதியம்	5'192'410'903'00	
2	பயண செலவுகள்	947'079'998'00	
3	விநியோக பொருட்கள்	617'148'627'00	
4	பராமரிப்பு செலவினம்	78'411'884'00	
5	சேவை செலவினம்	136'665'898'00	
6	பரிமாற்றம் மற்றும் பெறுதல்	40'589'958'00	<b>7'012'297'268'00</b>
<b>மூலதன செலவுகளின் கீழ்</b>			
1	புனர்வாழ்வு	56"793"701'00	
2	மூலதன சொத்துக்களை பெறுதல்	361"267"654'00	
3	திறன் வளர்ச்சி மற்றும் மேம்படுத்தல்	9"847"071'00	
4	முற்கட்டமைக்கப்பட்ட கட்டிடங்கள்	173"358"020'00	
5	அமைதி காக்கும் படையின் கடமைகளுக்கு	8"176"489'00	<b>609'442'935'00</b>
<b>மொத்தம்</b>			<b>7'621'740'203'00</b>

மூலம் : பொலிஸ் விநியோக பிரிவு

### 15.6 புதிய தொழில்நுட்ப போக்குகள்

இலங்கை பொலிஸ் அதன் கடமைகளில் பல நவீன தொழில்நுட்பங்களைப் பயன்படுத்துகிறது. இதன் மூலம் பொலிசாரது கடமைகள் விரைவாகவும், வினைத்திறனாகவும் சரியான முறையிலும் மேற்கொள்ளப்பட முடியும். அதன்படி, அறிக்கைகளை பெறுதல், தகவல் வழங்குதல், இசைவுச் சான்றிதழ் அறிக்கைகள் வழங்குதல், போக்குவரத்து கண்காணிப்பு மற்றும் குற்ற விசாரணை ஆகியவற்றில் நவீன தொழில்நுட்பம் பயன்படுத்தப்படுகிறது.

### ❖ விபிஎன் இணைப்பு

அனைத்து பொலிஸ் நிலையங்கள் மற்றும் பொலிஸ் அலுவலகங்கள் விபிஎன் வலையமைப்பு மூலமாக இணைக்கப்பட்டுள்ளதுடன் அழைப்பு அறிக்கைகளை அனுப்புதலும் பெறுதலும், தகவல் வழங்குதல், சுற்றறிக்கையை அனுப்புதல் உள்ளிட்ட பல நடவடிக்கைகள் விபிஎன் மூலம்

மேற்கொள்ளப்படுகின்றன.தகவல் வினைத்திறன் மிக்க வகையில் அனுப்பப்படுவதால் வேலை இலகுவாக மாறியுள்ளது .

#### ❖ பொலிஸ் இசைவுச் சான்றிதழ்

இசைவுச் சான்றிதழ் அறிக்கைகள் முற்றிலும் இணையம் வழியாகப் விண்ணப்பிக்கப்படலாம். இசைவுச் சான்றிதழ் அறிக்கை தேவைப்படும் அனைத்து நிறுவனங்களும் VPN தொழில்நுட்பத்தின் வழியாக இணைக்கப்பட்டுள்ளன. விண்ணப்பதாரி இணையம் மூலமாக தனது இசைவுச் சான்றிதழ் அறிக்கை தயாராகி விட்டதா என்பது தொடர்பில் பார்க்க முடிவதுடன் இசைவுச் சான்றிதழ் அறிக்கையை பெறக்கூடியதாக ஏற்கனவே இருந்த 14 நாட்கள் 7 நாட்களாக குறைந்துள்ளதுடன் எதிர்காலத்தில் இந்த காலப்பகுதி மேலும் குறைக்கப்படும்

#### ❖ சிசிடிவி கேமரா தொழில்நுட்பம்

சி.சி.டி.வி கமராக்கள் மூலமாக எடுக்கப்பட்ட காட்சிகள், குற்றவியல் விசாரணைக்கு தீர்வைக் கண்டறிவதில் முக்கிய பங்கைக் கொண்டுள்ள வகையில் வைபை வசதி தொழிற்படக்கூடிய 05 கமராக்களை கொண்ட மொபைல் கண்காணிப்பு வலையமைப்பை உருவாக்குவதற்கு நடவடிக்கை எடுக்கப்பட்டுள்ளதுடன் இதன் மூலமாக குற்றவியல் விசாரணை வினைத்திறனாக முன்னெடுக்கப்படலாம்.

#### ❖ போக்குவரத்து கடமை

போக்குவரத்து கடமையில் வேகத்தை அளக்கும் புதிய மீட்டர்கள் பயன்படுத்தப்படுகிறது. 25 இத்தகைய இயந்திரங்கள் கொள்வனவு செய்யப்பட்டதுடன் ரூ. 21.6 மில்லியன் செலவிடப்பட்டு அவை போக்குவரத்து கடமையில் தற்போது பயன்படுத்துகிறது. மதுபானத்தை செல்வாக்கின் கீழ் வாகனம் ஓட்டிய சாரதிகளை அடையாளம் காண 14 மில்லியன் ரூபாய்கள் செலவிடப்பட்டு அல்ககோலை அளவிடக்கூடிய இயந்திரங்கள் கொள்வனவு செய்யப்பட்டு தற்போது பயன்படுத்துகிறது.

#### ❖ குற்ற விசாரணை

1. தானியங்கி கைவிரல் அடையாள முறைமை தற்போது பயன்படுத்தப்படுவதுடன் குறுகிய காலப்பகுதியில் தேவையான அறிக்கை பெறப்படலாம்.
2. கைது செய்யப்பட்டுள்ளவர் பிணையில் உள்ளவரா , ஆபத்தான குற்றவாளியா , தப்பியோடியவரா , சிறையில் இருந்து தப்பியவரா அல்லது பொலிஸ் நிலையங்களால் தேடப்படும் ஒருவரா என்பதை சரிபார்க்க தேவையான தொழில்நுட்பத்தை இலங்கை கொண்டுள்ளது. இந்த கைது செய்யப்பட்ட சந்தேக நபரை கண்காணிக்கும் முறைமையில் (AMIS) கைது செய்யப்பட்ட நபர் தொடர்பான தகவல்களை உள்நுழைத்து சில நிமிடங்களில் இந்த முடிவை அடைய முடியும்.
3. டிஜிட்டல் தடயவியல் ஒளியியல் ஒப்பீட்டாளர் (DFOC) எனப்படும் இயந்திரம் கைவிரல் அடையாளங்களை ஒப்பிட்டுப் பயன்படுத்தப்படுவதுடன்,இந்த இயந்திரத்தின் மூலம் கண்ணுக்கு தெரியாத ஒப்பீடுகள் வெற்றிகரமாக மேற்கொள்ளப்படுகிறது.
4. இலங்கை பொலிசாராது கடமையுடன் தொடர்புபட்ட வீடியோக்களை அனுப்ப வீடியோ டிரான்ஸ்மிட்டர் மற்றும் ரிசீவர் என அழைக்கப்படும் தொழில்நுட்ப இயந்திர தொகுதி பயன்படுத்தப்படுவதுடன் இப்போது கேபிள்களைப் பயன்படுத்தாமல் வீடியோக்களை அனுப்புவது எளிதாகியுள்ளது .



## 16. மொத்த நிதியியல் செயலாற்றுகை

பொலிசார் மற்றும் விசேட அதிரடிப்படையின் மொத்த வருமானக் கணக்கு, செலுத்தப்பட்ட கடன் முற்பணங்களின் வகைகள், மீண்டெழும் மற்றும் மூலதன செலவுகள் என்பவற்றை உள்ளடக்கிய 2017 இன் மொத்த நிதியியல் செயலாற்றுகை இந்த அத்தியாயத்தில் தரப்பட்டுள்ளது.

### 16.1 வருமானக் கணக்கு

அட்டவணை இல 55

2017 ஆம் ஆண்டு வருமானக் கணக்கு

அரசுக்கு சொந்தமான கட்டிடங்களுக்கான வாடகை	ஏனைய முதலீடுகளின் வட்டி (அரசு அலுவலர்களின் முற்பண B கணக்கு)	மோட்டார் சைக்கிள்களுக்கான உடனடி கொடுப்பனவு	ஏனைய வருமானங்கள் - பன்னை தயாரிப்புகள்	ஏனைய வருமானங்கள் - உணவகம் சலுகள் / உடைகள், நலன்புரி கடை வாடகை	ஏனைய வருமானங்கள் - தேங்காய் மற்றும் ஏனைய பயிர்கள்	ஏனைய வருமானங்கள் - நாய் வருமானம்	ஏனைய வருமானங்கள் - ஏனையவை	சிறிய வருமானம்	சமூக பாதுகாப்பு நிதி பங்களிப்பு (விதவைகள் மற்றும் அனாதைகள் ஓய்வூதியம்)	மூலதன சொத்து விற்பனை	மொத்தம்
2002-01-01	2002-02-99	2003-04-00	2003-99-00-02	2003-99-00-03	2003-99-00-04	2003-99-00-05	2003-99-00-08	2003-02-99	2004-01-00	2006-02-00	
85,351,442.95	50,076,722.37	29,630.00	9,350.00	1,904,575.00	64,770.00	500.00	75,819,561.82	116,109,992.87	1,282,625,168.23	477,622.40	1,612,469,335.64

மூலம் : கணக்காளர், பொலிஸ் தலைமையகம்

### 16.2 முற்பண B கணக்கு

அட்டவணை இல 56

முற்பண B கணக்கு

கடன் முற்பண வகைகள்	ஆண்டின் போது செலுத்தப்பட்ட கடன் முற்பணங்கள் (ரூபாவில்)	ஆண்டின் போது சேர்க்கப்பட்ட கடன் தவணைகள் (ரூபாவில்)	31.12.2017 இல் கடன் முற்பண மீதி (பதவியை வெறிதாக்கிய அலுவலர்கள்)	31.12.2017 இல் கடன் முற்பண மீதி (இடைநிறுத்தப்பட்ட/பதவி நீக்கம் செய்யப்பட்ட அலுவலர்கள்)
1 விசேட முற்பணம்	147,082,603.63	1,250,220,347.73	38,025,823.88	26,185,379.31
2 பண்டிகை முற்பணம்				
3 இடர்/விசேட இடர் கடன்				
4 ஆதனக் கடன்				
5 சைக்கிள்கள்/ஏனையவை				

மூலம் : கணக்காளர், பொலிஸ் தலைமையகம்

### 16.3 மீண்டெழும் மற்றும் மூலதன கணக்கு

அட்டவணை இல 57

2017 இல் மீண்டெழும் மற்றும் மூலதன கணக்கு

தலைப்பு	விபரம்	மொத்த ஒதுக்கீடுகள் (ரூபாவில்)	மொத்த செலவுகள் (ரூபாவில்)	மீதி ஒதுக்கீடுகள் (ரூபாவில்)	சேமிப்பு சதவீதம்
	மீண்டெழும்	60,656,957,000.00	60,030,883,720.74	626,073,279.26	1.03%
1001	சம்பளங்களும் கூலிகளும்	22,825,200,000.00	22,803,028,177.69	22,171,822.31	0.10%
1002	மேலதிகநேர வேலையும் விடுமுறை கொடுப்பனவும்	181,924,121.97	181,924,121.97	-	0.00%
1003	ஏனைய கொடுப்பனவுகள்	21,708,657,000.00	21,355,585,612.39	353,071,387.61	1.63%
1101	போக்குவரத்து செலவுகள் - உள்ளூர்	9,064,000,000.00	9,034,578,139.76	29,421,860.24	0.32%
1102	போக்குவரத்து செலவுகள் - வெளிநாடு	79,000,000.00	77,153,452.55	1,846,547.45	2.34%
1201	காசிதாழிகள்	170,000,000.00	168,359,750.41	1,640,249.59	0.96%
1202	எரிபொருள்	1,048,031,727.68	1,030,018,759.59	18,012,968.09	1.72%
1203	உணவும் சீருடைகளும்	1,502,000,000.00	1,393,443,149.10	108,556,850.90	7.23%
1204	மருத்துவ வழங்கல்கள்	519,000,000.00	501,462,353.57	17,537,646.43	3.38%
1205	ஏனைய வழங்கல்கள்	750,000,000.00	711,592,926.62	38,407,073.38	5.12%
1301	வாகன பராமரிப்பு செலவுகள்	310,000,000.00	300,917,407.57	9,082,592.43	2.93%
1302	இயந்திரங்கள் மற்றும் உபகரணங்கள்	57,588,219.26	57,588,219.26	-	0.00%
1303	கட்டிடங்களுக்கும் கட்டமைப்புகளும்	152,000,000.00	144,428,033.08	7,571,966.92	4.98%
1401	போக்குவரத்து	10,650,000.00	6,324,738.77	4,325,261.23	40.61%
1402	தபால் மற்றும் தொலைத்தொடர்பு செலவுகள்	350,000,000.00	349,213,314.98	786,685.02	0.22%
1403	மின்சாரமும் நீரும்	802,107,652.14	802,107,652.14	-	0.00%
1404	வாடகைகளும் உள்ளூர் வரிகளும்	213,599,345.60	213,599,345.60	-	0.00%
1406	வாகன குத்தகைக்கான வட்டிக் கொடுப்பனவு	89,700,000.00	89,653,689.90	46,310.10	0.05%
1409	ஏனைய செலவுகள்	116,971,144.09	116,971,144.09	-	0.00%
1505	மாதாந்த சந்தாக்களும் பங்களிப்பு நிதிகளும்	2,665,000.00	2,664,054.20	945.80	0.04%
1506	அரசு ஊழியர்களுக்கான ஆதனக் கடன்களுக்கான வட்டி	287,925,130.49	287,925,130.49	-	0.00%
1508	புகைமீற ஆணை, அன்பளிப்புகள் மற்றும் கோரிக்கைகள்	30,000,000.00	20,975,160.25	9,024,839.75	30.08%
1-1508	புகைமீற கதவு இயக்க செலவு	172,587,658.77	169,813,020.73	2,774,638.04	1.61%

4-1506	அரசு உத்தியோகத்திற்களால் பெறப்பட்ட சொத்துகடன்களுக்கான வட்டி	213,000,000.00	211,206,366.03	1,793,633.97	0.84%
1701		350,000.00	350,000.00	-	0.00%
	<b>மூலதனம்</b>	<b>5,325,500,000.00</b>	<b>3,597,065,160.07</b>	<b>1,728,434,839.93</b>	<b>32.46%</b>
2001	கட்டிடமும் நிர்மாணமும்	510,000,000.00	487,222,848.80	22,777,151.20	4.47%
2002	இயந்திரங்கள் மற்றும் உபகரணங்கள்	25,000,000.00	17,913,785.90	7,086,214.10	28.34%
2003	வாகன பராமரிப்பு (பாரிய)	216,888,977.65	216,888,977.65	-	0.00%
2101	வாகனங்கள்	433,500,000.00	81,376,250.00	352,123,750.00	81.23%
2102	தளபாடங்கள் மற்றும் அலுவலக உபகரணங்கள்	385,000,000.00	300,489,192.71	84,510,807.29	21.95%
2103	இயந்திரங்கள் மற்றும் உபகரணங்கள்	450,000,000.00	273,398,133.35	176,601,866.65	39.24%
2104	புதிய கட்டிடங்களும் அமைப்புகளும்	1,600,000,000.00	1,136,793,843.69	463,206,156.31	28.95%
2108	குத்தகை வாகனங்கள் மீதான மூலதனச் செலவு	315,000,000.00	314,860,849.29	139,150.71	0.04%
2401	பயிற்சி மற்றும் திறன் அபிவிருத்தி	90,000,000.00	84,191,098.76	5,808,901.24	6.45%
2-2106	மென்பொருள் அபிவிருத்தி	150,000,000.00	92,500,256.50	57,499,743.50	38.33%
7-2505	கொள்வனவு செயற்பாடு	10,000,000.00	9,549,997.65	450,002.35	4.50%
8-2104	பொலிஸ் நிலையங்களை 600 வரை அதிகரித்தல்	53,111,022.35	8,049,782.41	45,061,239.94	84.84%
9-2104	பொருத்துக்கட்டிடங்கள் மற்றும் நிர்மாண திட்டங்கள்	413,000,000.00	325,715,728.57	87,284,271.43	21.13%
10-2104	பொலிஸ் அகடமி அபிவிருத்தி	24,310,000.00	11,183,156.39	13,126,843.61	54.00%
11-2104	பொலிஸ் பயிற்சி கல்லூரி அபிவிருத்தி	99,690,000.00	95,969,585.53	3,720,414.47	3.73%
12-2509	நாய்குதிரை கொள்வனவு	123,000,000.00	188,467.23	122,811,532.77	99.85%
13-2103	2017 இன் பாதீட்டு இலக்கம் 400 இன் படி இயந்திரங்கள் கொள்வனவு	377,000,000.00	114,948,548.90	262,051,451.10	69.51%
14-2509	2017 இன் பாதீட்டு இலக்கம் 330 இன் படி படி போதைக்கு அடிமையாகி போதை மருந்துகளிலிருந்து மீட்டெடுக்கப்பட்டவர்களுக்கு புனர்வாழ்வு வழிவகுத்தல்.	50,000,000.00	25,824,656.74	24,175,343.26	48.35%
	<b>மொத்த தொகை</b>	<b>65,982,457,000.00</b>	<b>63,627,948,880.81</b>	<b>2,354,508,119.19</b>	<b>3.57%</b>

மூலம் : கணக்காளர், பொலிஸ் தலைமையகம்

#### 16.4 விசேட அதிரடிப்படையின் மீண்டெழும் மற்றும் மூலதன கணக்கு

அட்டவணை இல 58

விசேட அதிரடிப்படையின் மீண்டெழும் மற்றும் மூலதன கணக்கு

மொத்த ஒதுக்கீடுகள் (2017 இல் நிதி நடைமுறை 66 இன் மேலதிக ஒதுக்கீட்டு பரிமாற்றங்களுக்கு பின்)		மொத்த செலவு	மீதி	பயன்படுத்தப்பட்டது
		(நிகர)		(சதவீதம்)
மீண்டெழும்	7.024.666.000.00	7.012.297.268.00	12.368.732	99'82%
மூலதனம்	1.982.530.000.00	609.442.935.00	1.373.087.065	30'74%

மூலம் : கணக்காளர், பொலிஸ் தலைமையகம்

## 17. 2017 ம் ஆண்டு செயற்திறன் சுருக்கமாக

2015, 2016, 2017 ஆகிய கடந்த மூன்று ஆண்டுகளில் இலங்கை பொலிஸின் செயற்பாடு பல துறைகளில் முன்னேறியுள்ளதுடன், சுருக்கமாக கீழே குறிப்பிட்டுள்ளபடி 2017 ஆம் ஆண்டில் இது மேலும் முன்னேற்றமடைந்துள்ளது.

- ❖ கடந்த சில ஆண்டுகளில் படிப்படியாக குறைந்து வந்த பாரிய குற்றங்களின் எண்ணிக்கை, இந்த ஆண்டில் 35999 ஆக குறைந்துள்ளது. இது 3% குறைவாகும். 2016 ல் 73% இருந்த குற்ற விசாரணை முன்னேற்றம் 2017 ல் 78% ஆக அதிகரித்துள்ளது. 2015 ல் பாரிய குற்றங்களை தீர்க்கும் சதவீதம் 73% ஆகும், 2016 ல் அது 78% ஆக அதிகரித்துள்ளது.
- ❖ 2016 ஆம் ஆண்டில் இடம்பெற்ற கொள்ளைகள் 10287 இது 2017 ல் 8913 ஆக 13% ஆல் குறைக்கப்பட்டது  
  
2016 ல் 968 ஆக இருந்த பெண்களுக்கு எதிரான குற்றங்களின் எண்ணிக்கை 2017 ல் 790 ஆக 18% ஆல் குறைந்தது. அதன்படி, 2016 ஆம் ஆண்டில் 109 ஆக இருந்த பெண் கொலைகள் 2017 ல் 77 ஆக குறைக்கப்பட்டுள்ளது. இதற்கு மேலதிகமாக கற்பழிப்பு சம்பவங்கள் 350 இலிருந்து 294 ஆகவும் பாரிய பாலியல் துஷ்பிரயோகம் 48 இலிருந்து 33 ஆகவும், கடத்தல்கள் 103 இலிருந்து 75 ஆகவும் 2017 ல் குறைக்கப்பட்டுள்ளன. 2016 ஆம் ஆண்டில் 51 சதவிகிதமாக இருந்த குற்றம் விசாரணை முன்னேற்றம் 2017 ல் 63 சதவிகிதமாக அதிகரித்துள்ளது
- ❖ சிறுவர்களுக்கு எதிரான 3371 குற்றங்கள் 2016 ல் பதிவாகியுள்ளன. இது 2017 ல் 14% ஆல் 2911 ஆக குறைக்கப்பட்டுள்ளது. அதன்படி, 2017 ல் 2016 ஆம் ஆண்டில் ஒப்பிடுகையில் சிறுவர்கள் கற்பழிப்பு, கடுமையான பாலியல் துஷ்பிரயோகம், பறிமுதல் மற்றும் கடத்தல் ஆகியவை குறைக்கப்பட்டுள்ளன. சிறுவர்களுக்கு எதிரான கடுமையான குற்றங்களின் முன்னேற்றம் 58% லிருந்து 69% ஆக அதிகரித்துள்ளது.
- ❖ 2016 ஆம் ஆண்டுடன் ஒப்பிடுகையில் 2017 ல் பொதுமக்கள் மீதான சிறிய குற்றங்களின் எண்ணிக்கை 7% ஆல் குறைக்கப்பட்டுள்ளது. குற்றங்கள் தீர்க்கும் முன்னேற்றம் கடந்த ஆண்டின் 67% முடன் ஒப்பிடும்போது 2017 ல் 69% ஆக அதிகரித்துள்ளது.
- ❖ சொத்துக்களுக்கு ஏற்பட்ட சிறிய சேதங்களின் எண்ணிக்கை 33349 இலிருந்து 32881 ஆக குறைக்கப்பட்டது மற்றும் விசாரணையின் முன்னேற்றம் 48% இலிருந்து 51% ஆக அதிகரித்துள்ளது.
- ❖ 2016 ஆம் ஆண்டில் பதிவாகிய 1039350 பல்வேறு முறைப்பாடுகள் எண்ணிக்கை 2017 ஆம் ஆண்டில் 1029087 ஆக குறைக்கப்பட்டுள்ளன. அதன்படி, குடும்ப தகராறுகளின் எண்ணிக்கை, தாக்குதல்கள் மற்றும் நிலதகராறுகள் குறைந்துவிட்டன, மேலும் முந்தைய ஆண்டில் 99.9 வீதமாக இருந்த விசாரணையின் முன்னேற்றம் மாறாது இருந்தது.
- ❖ 2016 ல் 88352 போதைப் பொருள் குற்றங்கள் பதிவாகியுள்ளன. அவை 2017 ஆம் ஆண்டில் 22 சதவீதத்தால் 107941 ஆக அதிகரித்துள்ளது. 2016 ஆம் ஆண்டில் கைப்பற்றப்பட்ட போதைப்பொருள் 2017 ல் 39% குறைந்துள்ளது. 2017 ஆம் ஆண்டில் போதைப் பொருள் தடுப்பு விசாரணைகளின் முன்னேற்றம் 97% ஆகும்.
- ❖ குற்றங்கள் 2016 ஆம் ஆண்டில் 10198 சட்டவிரோத மதுபான உற்பத்தி தொடர்பாக பதிவாகியுள்ளன. இது 9712 ஆக குறைந்துள்ளது. 2016 ல் 91376 ஆக இருந்த சட்டவிரோத மது விற்பனை தொடர்பான குற்றங்கள் 2017 ல் 89657 ஆக குறைந்துள்ளது. 2017 ஆம் ஆண்டில் 2016 உடன் ஒப்பிடுகையில் சட்டவிரோத மதுபான உற்பத்தி தொடர்பான மொத்த எண்ணிக்கை 5009

ஆல் குறைந்துள்ளது. 2016 ல் 92% மாக இருந்த விசாரணை முன்னேற்றம் 2017 ஆம் ஆண்டில் 94% ஆக அதிகரித்துள்ளது.

- ❖ 2016 ஆம் ஆண்டில் 1255 ஊழல் தொடர்பான சம்பவங்கள் பதிவாகியுள்ளன. இது 2017 ல் 16% குறைந்து 1055 ஆக குறைந்துள்ளது. 2016 ல் 628 ஆக இருந்த விபச்சாரம் தொடர்பான குற்றச்சாட்டுகள் 2017 ல் 522 ஆக 17% ஆல் குறைந்துள்ளது.பாலியலுடன் தொடர்புடைய குற்றங்களும் குறைந்துவிட்டன.இருப்பினும் 2016 ஆம் ஆண்டு 118 ஆக இருந்த விபச்சார விடுதிகளின் எண்ணிக்கை 2017 ஆம் ஆண்டில் 262 ஆக அதிகரித்துள்ளது.
- ❖ 2016 ஆம் ஆண்டுடன் ஒப்பிடுகையில் 2017 இல் மொத்த விபத்துக்களின் மொத்த எண்ணிக்கை 8148 இலிருந்து 8133 ஆகவும் சிறிய காயங்களுடனான விபத்துகள் 14604 இலிருந்து 13592 ஆகவும் வாகனங்கள் சேதமடைந்த விபத்துக்கள் 13510 இலிருந்து 13072 ஆகவும் குறைந்துள்ளது. மொத்த விபத்துக்களின் எண்ணிக்கை 2016 ஒப்பிடும்போது 2017 இல் 3% மாக 39086 இலிருந்து 37730 ஆக குறைக்கப்பட்ட போதும் 2017 ஆம் ஆண்டில் 2824 இலிருந்து 2933 ஆக மரணத்தை ஏற்படுத்தும் விபத்துக்கள் 2016 ஆம் ஆண்டுடன் ஒப்பிடுகையில் 4% ஆக அதிகரித்துள்ளது.
- ❖ பொலிஸ் மா அதிபரது பொதுமக்கள் உதவி தினம், “பொலிஸ் மா அதிபரிடம் கூறுங்கள்’, பொது உதவி மையம் மற்றும் 119 அவசர அழைப்பு சேவை ஆகியவை 1129902 முறைப்பாடுகளை பெற்றுள்ளதுடன் அவற்றுள் 1123493 ற்கு தீர்வு கண்டதன் மூலமாக 99% மான பாரிய வெற்றி கிட்டியுள்ளது.
- ❖ பொலிஸ் நிலையங்களின் எண்ணிக்கையை 600 ஆக அதிகரிக்கும் திட்டத்தின் கீழ் 2017 ல் 17 புதிய பொலிஸ் நிலையங்கள் திறக்கப்பட்டுள்ளன. இதன்படி 472 ஆக காணப்பட பொலிஸ் நிலையங்களின் எண்ணிக்கை 489 பொலிஸ் நிலையங்களை எட்டியுள்ளது. இந்த திட்டத்தின் காரணமாக, 320 கிராம சேவகர் பிரிவுகளில் 557091 பேர் சேவையை பெற்றார்கள்.
- ❖ சமூக பொலிஸ் சேவையின் ஊடாக தீவக ரீதியில் வீடு தேவைப்படும் மக்களுக்கு 220 வீடுகளை கட்டுவதற்காக வீடமைப்புத் திட்டம் தொடங்கப்பட்டுள்ளது அவற்றில் 83 வீடுகள் 2017 ல் கட்டி முடிக்கப்பட்டுள்ளன. இதற்கு மேலதிகமாக , ஏழை மக்களுக்குச் சொந்தமான 29 வீடுகள் பழுதுபார்த்துக் அவர்களிடம் கையளிக்கப்பட்டுள்ளது.. திட்டத்தின் மொத்த மதிப்பீடு ரூ. 238 மில்லியன் ற்கு அதிகமாகும்.

## 18. இணைப்பு 01 - விபத்து மரணங்கள்

அட்டவணை இல 59

விபத்து மரணங்கள் 2017

வயதுப் பிரிவு	முத்தி (கடல், நதி, கால்வாய், குளங்கள் முதலியவை)		பிறப்பின் போதான குறைபாடுகள்		பாம்புகளின் விஷம்		காட்டு விலங்குகளின் தாக்குதல் அல்லது நாய் கடித்தல்		கூட்டிடங்களிலிருந்து விழுந்தமை மற்றும் பொருட்களின் களியேற சிக்கிக்கொண்டமை		மின்சார்தாக்குதல்		மாங்கனிலிருந்து விழுந்து மற்றும் மாங்கனின் களியேற சிக்கிக்கொண்டமை		இயற்கை பேரழிவுகள் (ஓராவளி, மண்சரிவு மற்றும் வெள்ளம்)		இயந்திரங்களில் சிக்கி		மின்சாரம், தாக்கி		வெடிப்புகள் காரணமாக (குண்டுகள்)		துப்பாக்கிக் குண்டு தாக்கி		நாய்க்கொல்லு காரணமாக		நக்சு மருந்துகள் (குரக்க மருந்துகளை மற்றும் பிற மருந்துகள்)		மருத்துவ சிகிச்சை பொறமை		நோய் மற்றும் பிற இயற்கை காரணங்கள்		குழந்தை பிறப்பின் போதான சிக்கல்கள்		மது அருந்தியமை (சட்ட விரோத மது)		பொதைப்பொருள் கூட்டுகாணல் (ஸிறீயாமின், கஞ்சா, ஓயியம்)		விமானம் மற்றும் கூட்டுப்படைக் தீ பற்றியமை		ஏனையவை		பொந்தம்		அடையாளம் தெரியாத இறந்த கூடல்களின் எண்ணிக்கை		வெளிப்படையான அடையாளம் கண்டப்படாத கூடல்களின் எண்ணிக்கை			
	ஆ	பெ	ஆ	பெ	ஆ	பெ	ஆ	பெ	ஆ	பெ	ஆ	பெ	ஆ	பெ	ஆ	பெ	ஆ	பெ	ஆ	பெ	ஆ	பெ	ஆ	பெ	ஆ	பெ	ஆ	பெ	ஆ	பெ	ஆ	பெ	ஆ	பெ	ஆ	பெ	ஆ	பெ	ஆ	பெ	ஆ	பெ	ஆ	பெ	ஆ	பெ				
08 வயதிற்கு கீழ்	35	14	120	110	3	5	1	1	4	7	0	0	0	0	21	8	1	0	1	0	0	0	0	0	1	2	1	1	0	2	247	202	7	0	0	0	0	0	0	0	1	2	68	46	504	407	10	11	74	69
08-18	80	20	11	11	6	2	4	2	9	1	2	0	4	1	22	18	3	0	3	1	0	0	0	0	7	0	0	2	1	0	130	109	0	0	0	0	0	0	0	1	3	38	13	321	183	5	5	45	24	
19-20	97	9	5	3	5	1	7	0	3	0	5	1	1	0	6	9	3	0	15	0	1	0	0	0	20	2	1	4	1	0	148	102	0	1	0	0	0	0	0	1	10	41	20	361	161	7	4	54	32	
21-25	34	9	1	1	2	0	4	0	7	0	2	1	5	0	3	3	0	0	18	0	0	1	0	0	10	1	1	0	2	0	150	122	4	1	0	1	0	0	0	1	7	41	6	284	154	6	2	59	31	
26-30	45	3	0	1	2	4	6	2	13	2	2	0	13	0	4	10	3	0	12	3	1	0	1	0	12	1	1	0	1	0	274	172	5	2	0	0	0	0	0	5	7	46	15	443	225	11	8	58	30	
31-35	43	11	1	0	4	2	8	0	19	1	2	0	12	0	8	11	1	0	8	3	0	0	0	15	2	2	2	2	1	0	451	217	0	11	1	1	0	0	1	3	43	17	631	270	11	7	63	38		
36-40	42	7	0	0	5	1	7	0	19	0	3	0	18	2	5	7	3	0	11	1	0	0	0	14	2	2	1	0	1	643	300	2	4	0	0	0	1	0	5	4	50	18	832	346	15	11	57	31		
41-45	33	7	0	0	8	2	18	1	19	1	3	2	20	0	14	5	3	0	8	1	0	0	1	2	10	1	0	3	4	1	1093	420	0	15	0	3	0	0	0	4	3	48	23	1304	472	36	11	81	35	
46-50	40	11	1	0	10	6	11	1	12	0	3	0	34	2	8	6	4	0	8	1	0	0	0	16	2	0	1	3	6	1639	629	1	13	0	5	0	0	0	0	2	54	18	1861	686	35	42	95	44		
51-55	31	11	0	1	11	2	11	0	31	2	3	1	24	1	8	6	2	0	12	3	0	0	0	2	25	4	5	3	7	3	2144	951	2	15	0	3	0	0	0	1	2	69	22	2402	1016	45	12	114	32	
56-60	24	6	0	0	2	3	8	1	12	5	4	0	17	1	4	1	0	0	4	2	0	0	0	12	1	0	1	2	3	1958	942	0	5	0	3	0	0	0	3	3	48	21	2106	990	8	6	98	63		
61-70	26	11	3	0	4	7	9	2	14	2	4	0	13	0	8	8	2	0	6	0	0	0	0	17	2	4	1	9	7	2838	1395	0	5	0	0	0	0	0	1	6	62	32	3025	1473	66	22	89	25		
70 வயதிற்கு மேல்	47	31	1	1	0	3	8	2	25	8	2	0	22	1	10	8	1	0	11	1	0	0	0	14	5	6	0	8	16	5132	3680	0	6	0	1	0	0	0	11	19	113	76	5418	3851	56	66	134	87		
Total	577	150	143	128	62	38	102	12	187	29	35	5	183	8	121	100	26	0	117	16	2	0	3	4	173	25	23	19	39	39	16847	9241	21	78	1	17	0	1	0	35	71	721	327	19492	10234	311	207	1021	541	

மூலம் - பொலிஸ் புள்ளிவிபரவியல் பிரிவு

## 19. இணைப்பு 02 (சுருக்கக் குறியீடுகளின் பட்டியல்)

இலங்கை பொலிஸில் பயன்படுத்தப்படும் சுருக்கக் குறியீடுகளில் இவ் அறிக்கையில் பயன்படுத்தப்பட்டுள்ள சுருக்கங்கள் கீழே விவரிக்கப்பட்டுள்ளன.

❖ சி.பி.பொ.மா.அ	சிரேஸ்ட பிரதி பொலிஸ் மா அதிபர்
❖ பி.பொ.மா.அ	பிரதி பொலிஸ் மா அதிபர்
❖ சி.பொ.அ	சிரேஸ்ட பொலிஸ் அத்தியட்சகர்
❖ பொ.அ	பொலிஸ் அத்தியட்சகர்
❖ உ.பொ.அ	உதவி பொலிஸ் அத்தியட்சகர்
❖ பெ. உ.பொ.அ	பெண் உதவி பொலிஸ் அத்தியட்சகர்
❖ த.பொ.ப	தலைமையாக பொலிஸ் பரிசோதகர்
❖ பி.பொ.ப	பிரதம பொலிஸ் பரிசோதகர்
❖ பெ. பி.பொ.ப.	பெண் பிரதம பொலிஸ் பரிசோதகர்
❖ பொ.ப	பொலிஸ் பரிசோதகர்
❖ பெ.பொ.ப	பெண் பொலிஸ் பரிசோதகர்
❖ உ.பொ. ப	உதவி பொலிஸ் பரிசோதகர்
❖ பெ. உ.பொ.அ	பெண் உதவி பொலிஸ் பரிசோதகர்
❖ பொ.சா	பொலிஸ் சார்ஜன்ட்
❖ பெ. பொ.சா	பெண் பொலிஸ் சார்ஜன்ட்
❖ பொ.கொ	பொலிஸ் கொன்ஸ்டபிள்
❖ பெ. பொ.கொ	பெண் பொலிஸ் கொன்ஸ்டபிள்
❖ பொ.பா.சே	பொலிஸ் பாதுகாப்பு சேவை
❖ வி.அ.ப.	விசேட அதிரடிப்படடை