

කාර්ම සාධන වාර්තාව

2017



ශ්‍රී ලංකා පොලීසිය



පොලිස්පති පණ්ඩිතය

ජන පීචනයේ තීරණාත්මක කාර්යභාරයක් ඉටු කරන ආයතනයක් ලෙස ශ්‍රී ලංකා පොලිසිය මහජන සේවයට කැප වූ අයුරු විදහා දැක්වෙන ඉතා වැදගත් ලේඛනයක් ලෙස ශ්‍රී ලංකා පොලිසියේ කාර්ය සාධන වාර්තාව දැක්විය හැකිය. ඒ අනුව 2017 වසර සඳහා සකස් කරන ලද එම කාර්ය සාධන වාර්තාවට මෙම පණ්ඩිතය ලබා දීමට හැකිවීම සතුටට කාරණයකි. ශ්‍රී ලංකා පාර්ලිමේන්තුව වෙත ඉදිරිපත් කෙරෙන මෙම වාර්තාවෙහි අඩංගු බෝහෝ තොරතුරු සමාජගත කිරීමේ අවශ්‍යතාවයද මතු කරමින් මෙම සටහන තබමි.

අපරාධ පිළිබඳ බියකින් තොරව සාමකාමීව සහ සහජීවනයෙන් යුතුව පිටත් වීම අප සැමගේ අභිලාෂයයි. පැය 24 පුරාම සේවයට කැපවෙමින් එම මහජන අභිලාෂය ඉටුකිරීම ශ්‍රී ලංකා පොලිසිය සතු අභිශය භාර ධූර මෙන්ම උත්තරීතර වගකීම බව සඳහන් කරනු කැමැත්තෙමි.

වැඩිවන ජනගහණයට සාපේක්ෂව අපරාධ අඩුකර ගැනීම පහසු කටයුත්තක් නොවේ. එම අභියෝගය සැලකිය යුතු මට්ටමකින් අප ජය ගෙන ඇති බව මෙම වාර්තාව මගින් ප්‍රකට කර ඇත. ඒ සඳහා අප විසින් අනුගමනය කළ විවිධ ක්‍රමෝපායයන්ද මෙහි ඇතුළත් කර ඇත.

ශ්‍රී ලංකා පොලිසියේ මුරසංචාර පිළිබඳ මෙම වාර්තාවේ ඇතුළත් තොරතුරු සැලකිල්ලට ලක් කළ යුතුය. ඒ අනුව වාර්ෂිකව පොලිස් නිලධාරීන් සිදු කරනු ලබන මුර සංචාර ප්‍රමාණය 2967245 කි. එනම් දළ වශයෙන් දිනකට මුරසංචාර 8129 ක් සිදුකරනු ලබයි. දිනකට මුරසංචාරයේ යෙදෙන පොලිස් නිලධාරීන් සංඛ්‍යාව 19233 කි. සමාජය තුළ අපරාධකාරීත්වයට ඇති ප්‍රවණතාවයන් ශුන්‍ය කිරීමට මෙම මුරසංචාර ප්‍රබල ලෙස දායක වේ. එහි ප්‍රතිඵලය මෙම වාර්තාව තුළින් හඳුනා ගත හැකිය.

ඉතා සංකීර්ණව දක්වන්නේ නම් 2016 වසරට සාපේක්ෂව 2017 වසරේ බලඅපරාධ 3% කින් අඩු වී ඇති අතර බල අපරාධ විසඳීමේ ප්‍රතිශතය 73% සිට 78% දක්වා වර්ධනය වී ඇත. අපි කවුරුත් ඉතා ගැඹුරින් සැලකිය යුතු මේ රටේ ළමා හා කාන්තා පරපුරේ ආරක්ෂාව තවදුරටත් තහවුරු කරමින් ළමයින්ට එරෙහි අපරාධ 14% කින්ද කාන්තාවන්ට එරෙහි අපරාධ 18% කින්ද අඩු වී ඇත. ජනතාවගේ දේපළ සුරක්ෂිතභාවය කෙරෙහි ප්‍රබල බලපෑමක් එල්ල කළ ගෙවල් බිඳුම් 2016 වසරට සාපේක්ෂව 2017 වසරේ 13% කින් පහළ ගොස් ඇත. ඉතා සාර්ථක වැටලීම් මගින් මත්ද්‍රව්‍ය කි.ග්‍රෑ. 21048 ක් සහ ඊට සම්බන්ධ පුද්ගලයින් 96670 දෙනෙකු අත්අඩංගුවට ගැනීමට පොලිසිය සමත්ව තිබීම සෑම පුරවැසියෙකුගේම මහත් අස්වැසිල්ලට හේතු වනු ඇත.

පොලිසියේ සේවාවන් ලබා ගැනීමේ දී ජනතාව මුහුණ පෑ බෝහෝ දුෂ්කරතා මගහරවමින් 2017 වසරේ නව පොලිස් ස්ථාන 17 ක් විවෘත කිරීමට අප සමත්ව ඇත.

ශ්‍රී ලංකා පොලිසියේ කාර්ය සාධනය එක් අතකින් සමාජ සුරක්ෂිතභාවයේ එලයක් ලෙස ගත හැකිය. එහි ගෞරවය පැය 24 ම රාජකාරියට කැපකරමින්, විවිධ බාධක මැඩලමින්, මහමග දහඩිය වගුරුවමින් සේවයට කැප වුනු නීතිගරුක පොලිස් නිලධාරියාට මෙන්ම විවිධ අභියෝග වලට නොබියව මුහුණ දෙමින් විශාල කාර්යමණ්ඩලයක් විනයානුකූලව මෙහෙයවන විවිධ මට්ටම් වලට අයත් නිලධාරීන්ට ද ගිම්විය යුතුය.

ඒ අනුව 2017 වසරේ අත්කර ගත් ප්‍රගතියේ ගෞරවය මා විසින් නොපැකිළුව ඔබ වෙත භාර කරන අතර විවිධ තරාතිරම් වලට අයත් මහජන නියෝජිතයින්, රාජ්‍ය නිලධාරීන් ඇතුළු නීතිගරුක ජනතාවගෙන් පොලිසිය වෙත ලද සහයෝගය ද මෙහි දී නිර්ලෝභීව සිහිපත් කරමි.

නීතිගරුක සාමකාමී සමාජයක් සඳහා තවදුරටත් ඉදිරි වසර තුළදී ද කැප වී ක්‍රියා කිරීමට එක්වන මෙන් සමස්ථ සමාජයටම ආරාධනා කිරීම සඳහා මෙය අවස්ථාවක් කර ගනිමි.

**පූජිත ජයසුන්දර.
පොලිස්පති.**



දැක්ම

අපරාධ සහ ප්‍රචණ්ඩත්වය
පිළිබඳව බියකින් තොරව
විශ්වාසයෙන් යුතුව
ජීවත් වීමට හැකි සාමකාමී
පරිසරයක් බිහි
කිරීම.

මෙහෙවර

සැමට සමාන,
කිසිවකුටත් අගතියක්
සිදුකිරීමකින් තොරව
අපරාධ සහ
ත්‍රස්තවාදය
වැළැක්වීමටත්, සාමය
ආරක්ෂා කරගැනීමටත්,
දිවයිනේ නීතිය
පවත්වාගෙන යාමටත්,
එය ක්‍රියාත්මක කිරීමටත්
ශ්‍රී ලංකා පොලීසිය
විශ්වාසයෙන් යුතුව ක්‍රියා
කිරීමට ඇප කැප වී සිටියි.

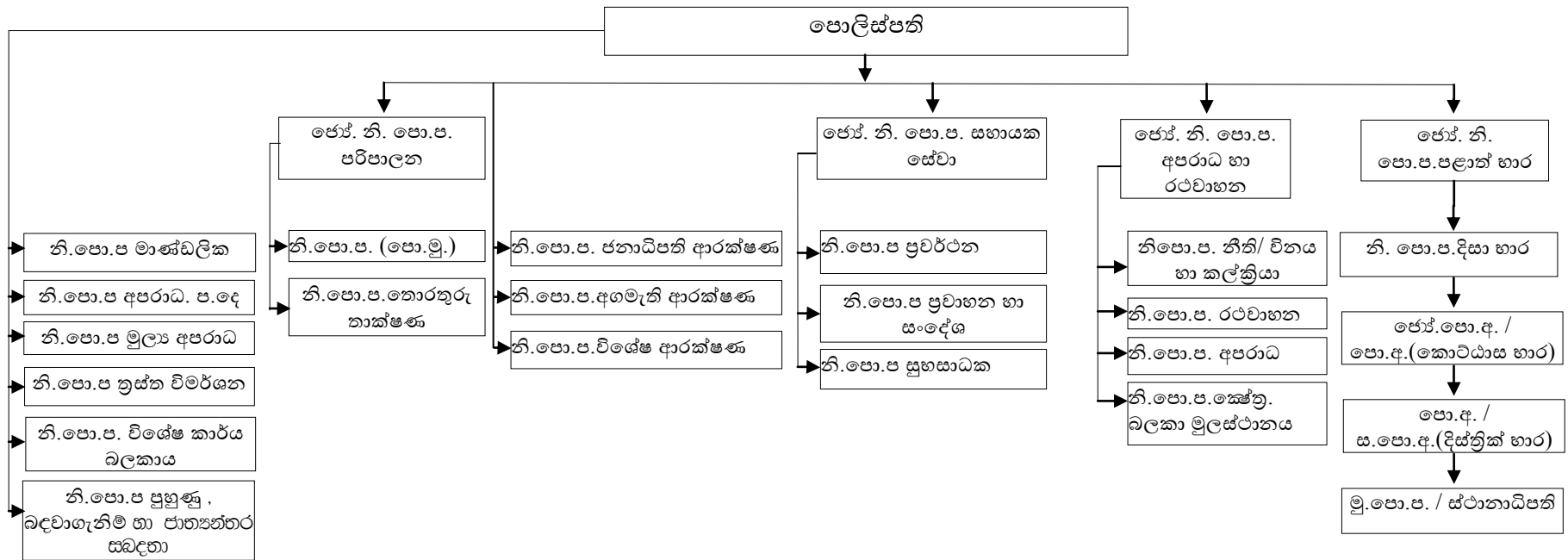
ශ්‍රී ලංකා පොලීසියේ කාර්යභාරය.

- ❖ මහජන ආරක්ෂාව හා සාමය පවත්වාගෙන යාම.
- ❖ අපරාධ පාලනය හා වැළැක්වීම.
- ❖ අපරාධ විමර්ශනය හා නඩු මෙහෙයවීම.
- ❖ මාර්ග ආරක්ෂාව හා රථවාහන පාලනය.
- ❖ ප්‍රභූ ආරක්ෂාව.
- ❖ පරිසර ආරක්ෂණ කටයුතු සහ ආපදා අවස්ථාවන්හිදී අදාළ අංශ වෙත සහාය ලබා දීම.
- ❖ කැරළි හා දූෂණ මර්දනය සහ විවිධ පැමිණිලි විසඳීම.
- ❖ පොලිස් නිෂ්කාශන හා පසුබිම් වාර්තා අදාළ අංශ සහ පුද්ගලයින් වෙත නිකුත් කිරීම.

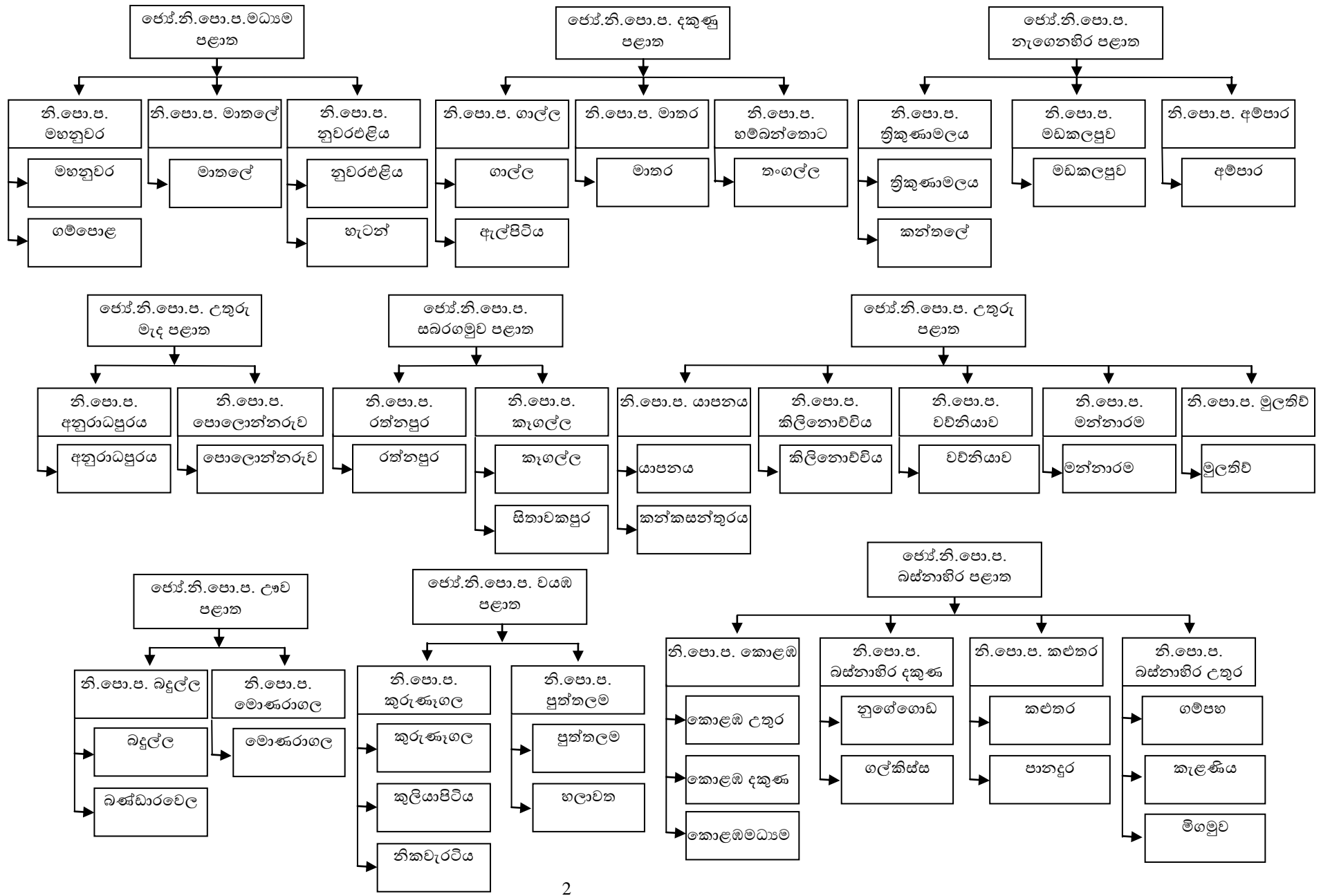
පටුන

	පිටු අංකය
01. ශ්‍රී ලංකා පොලීසියේ සංවිධානාත්මක ව්‍යුහය	01 - 04
02. අපරාධ	05 - 10
03. සුළු අපරාධ	11 - 13
04. විවිධ පැමිණිලි	14 - 16
05. සියලුම භානිකර ගැනීම්	17 - 19
06. සුරාම සහ නිදාපනක උව්‍ය සම්බන්ධ වැරදි	20 - 22
07. දුෂණ හා ව්‍යවස්ථාපිත වැරදි	23 - 25
08. රිය අනතුරු	26 - 28
09. හදිසි මරණ	29 - 30
10. ස්වාභාවික විපත්	31 - 31
11. විශේෂිත මහජන සේවාවන්	32 - 33
12. ප්‍රජා පොලිස් සේවාව	34 - 38
13. පරිසර ආරක්ෂණය	39 - 40
14. මානව සම්පත් සංවර්ධනය	41 - 50
15. භෞතික සම්පත් සංවර්ධනය	51 - 56
16. සමස්ථ මූල්‍ය ප්‍රගතිය	57 - 58
17. 2017 වර්ෂයේ කාර්ය සාධනය සැකෙවින්	59 - 60
18. ඇමුණුම 01 - හදිසි මරණ	61 - 61
19. ඇමුණුම 02 - කෙටි යෙදුම් සඳහා අර්ථ දැක්වීම	62 - 62

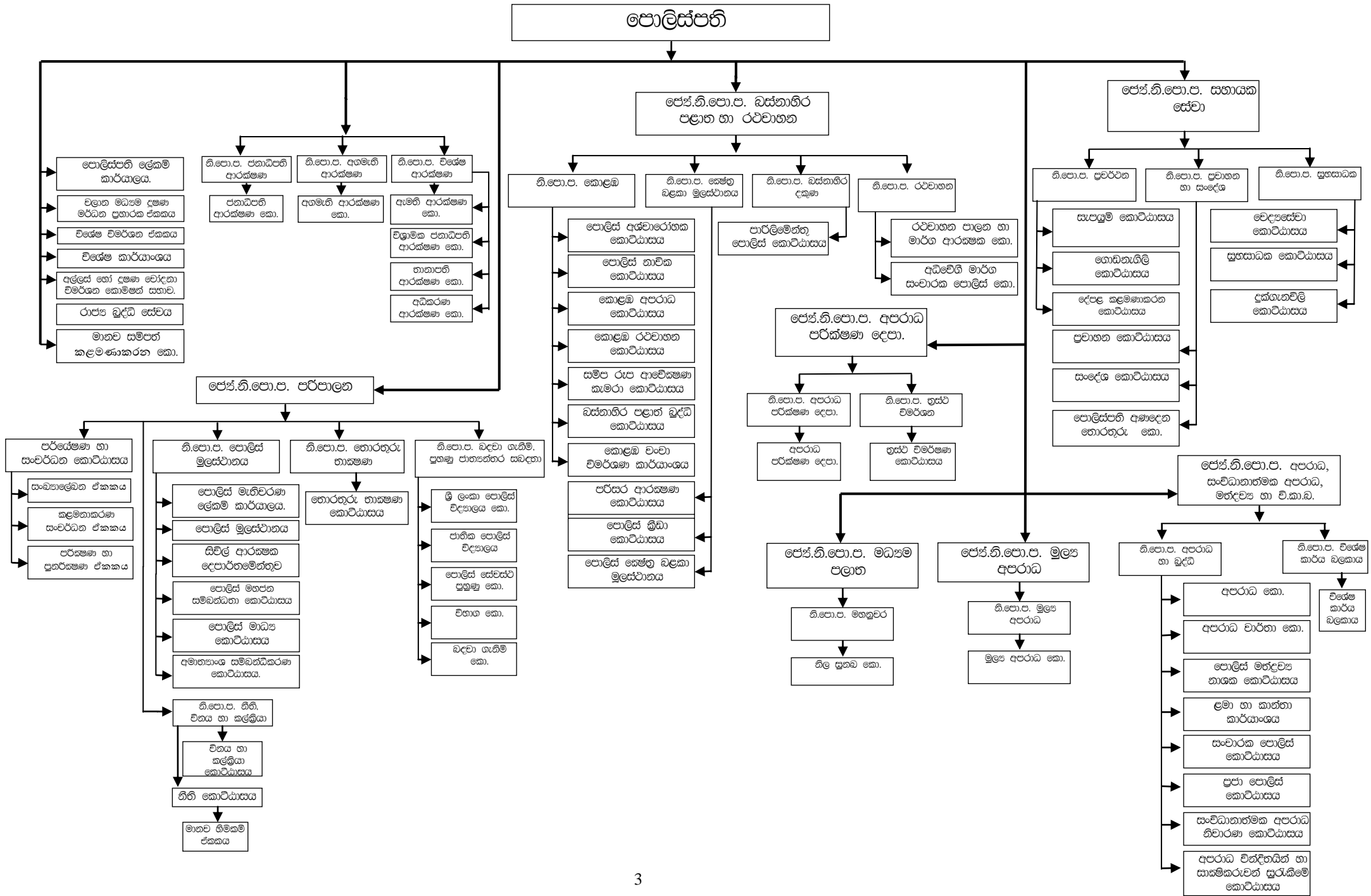
01. ශ්‍රී ලංකා පොලිසියේ සංවිධානාත්මක ව්‍යුහය



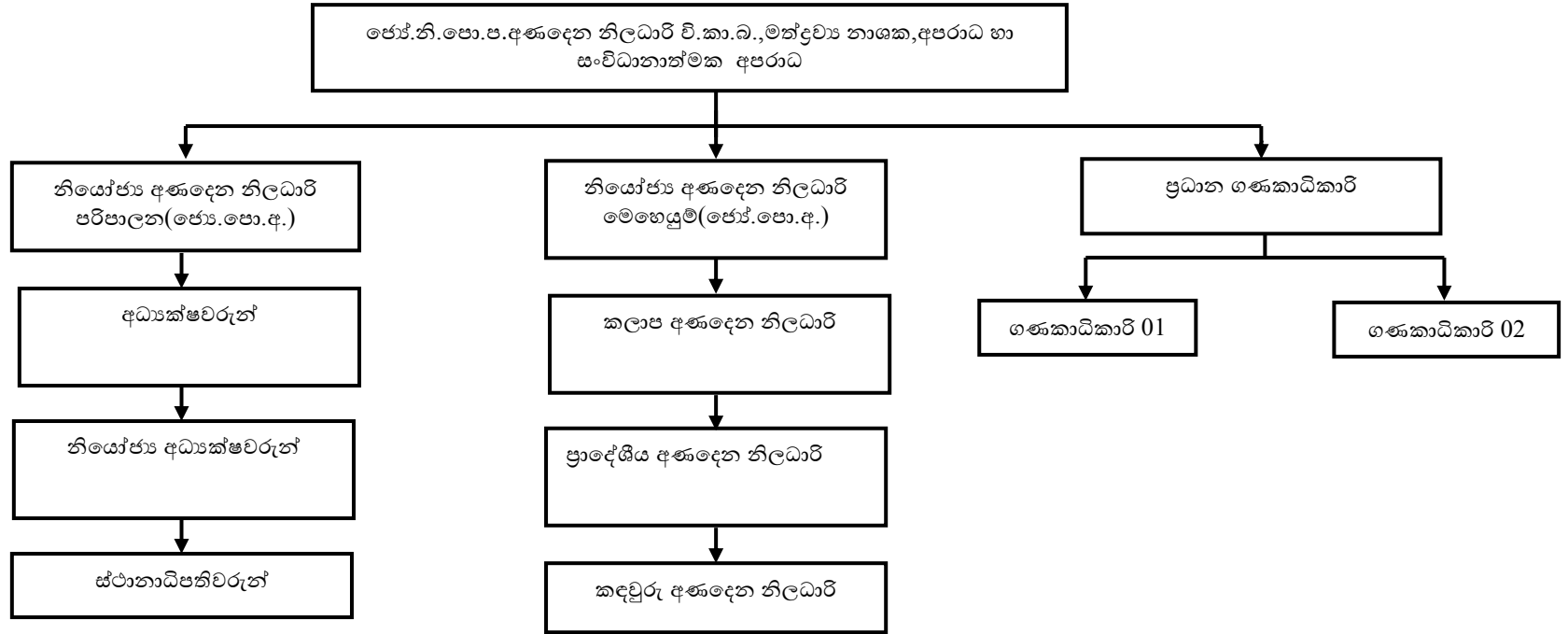
1. 1. ප්‍රාදේශීය පොලිස් කොට්ඨාස ව්‍යුහය (ප්‍රාදේශීය පොලිස් කොට්ඨාස ප්‍රමාණය 42 කි)



1. 2. ක්‍රියාකාරී පොලිස් කොට්ඨාස ව්‍යුහය (ක්‍රියාකාරී පොලිස් කොට්ඨාස ප්‍රමාණය 63 කි)



1. 3. විශේෂ කාර්ය බලකායේ ව්‍යුහය හා කාර්යභාරය



1. 3. 1. විශේෂ කාර්ය බලකායේ කාර්යභාරය

- ❖ අපරාධ මර්දන මෙහෙයුම් සිදු කිරීම (සංවිධානාත්මක අපරාධ)
- ❖ දෙස් විදෙස් ප්‍රභූ ආරක්ෂක රාජකාරි
- ❖ සෝදිසි හා බෝම්බ නිශ්ක්‍රීය මෙහෙයුම් සිදු කිරීම.
- ❖ නීතිය හා සාමය ආරක්ෂා කිරීමට ශ්‍රී ලංකා පොලීසියට සහයවීම.
- ❖ ස්වභාවික හෝ මිනිස් ක්‍රියාකාරකම් නිසා ඇති වන හදිසි ආපදා තත්වයන් වලදී ජන ජීවිතය යථාතත්වයට පත්කිරීමට සහය වීම.
- ❖ සමාජ විරෝධී අවකල් ක්‍රියා මැඩපැවැත්වීමට කටයුතු කිරීම. (නීති විරෝධී මත්කුඩු ජාවාරම, ගංජා ජාවාරම් වැනි දෑ)
- ❖ ස්වභාව ධර්මයේ දායාදයන් පුරුකීම හා මිනිසා විසින් සිදු කරනු ලබන පාරිසරික විනාශයන් වැළැක්වීමට කටයුතු කිරීම.
- ❖ ජීවිතාරක්ෂක කටයුතු සිදුකිරීම.

02. අපරාධ

අපරාධ මූලිකවම බල අපරාධ සහ සුළු අපරාධ ලෙස වර්ගීකරණය කර ඇත. ඉතා බරපතල ගණයේ ලා සැලකෙන අපරාධ බල අපරාධ ලෙසද බරපතල නොවන අපරාධ සුළු අපරාධ ලෙසද සරළව විග්‍රහ කළ හැක. මෙම පරිච්ඡේදය යටතේ 2017 වසරේ අපරාධ වාර්තාවීම හා විසඳීම පිළිබඳ තොරතුරු පෙර වසර හා සංසන්දනාත්මකව දක්වා ඇත.

2.1 බල අපරාධ

වගු අංක 01හි දක්වා ඇති පරිදි ශ්‍රී ලංකා පොලීසිය බල අපරාධ 26ක් යටතේ දත්ත එක් රැස් කරනු ලබයි. ඒ අනුව පුද්ගලයාට සහ සමාජ යහපැවැත්මට ප්‍රබල බලපෑමක් එල්ල කරනු ලබන මෙම බල අපරාධ පිළිබඳ පහත වගුව මගින් සංඛ්‍යාදත්ත ඉදිරිපත් කර ඇත.

වගු අංක 01 බල අපරාධ වගුව

ග්‍රහණ අපරාධ	2015			2016			2017		
	වාර්තා වූ	විසඳු	විමර්ශනය වෙමින් පවතින	වාර්තා වූ	විසඳු	විමර්ශනය වෙමින් පවතින	වාර්තා වූ	විසඳු	විමර්ශනය වෙමින් පවතින
1 අපහරණය	725	619	106	738	665	73	647	583	64
2 පැහැරගෙනයාම	246	211	35	297	264	33	251	230	21
3 හිඟි තැබීම හෝ පුදුරුණ ද්‍රව්‍ය වලින් අකර්ථය සිදු කිරීම	466	303	163	486	367	119	418	316	102
4 රු. 25,000 ට වැඩි අලුත ඇති වන පරිදි සිදු කෙරෙන අනර්ථ	436	354	82	394	358	36	424	397	27
5 ගෙවල් බදීම	12707	4778	7929	10287	5698	4589	8913	5519	3394
6 බරපතල තුවාල සිදු කිරීම	1299	1240	59	1205	1176	29	1075	1050	25
7 අන්තරාදායක ආශ්‍රාම වලින් (පිහි ආදිය) තුවාල කිරීම	2493	2340	153	2358	2291	67	2131	2065	66
8 මනුෂ්‍ය ඝාතනය	476	432	44	502	465	37	452	420	32
9 මනුෂ්‍යඝාතනයට තැත් කිරීම/යිහ පණ හානිකර ගැනීමට අනුබලදීම	177	158	19	160	148	12	163	151	12
10 ස්ත්‍රී දූෂණය (වයස අවුරුදු 16 ට වැඩි)	379	349	30	350	329	21	294	279	15
11 ව්‍යවස්ථාපිත ස්ත්‍රී දූෂණය (වයස අවුරුදු 16 ට අඩු) වින්දිතයාගේ කැමැත්ත ඇතිව	1339	1284	55	1394	1375	19	1206	1169	37
11 ව්‍යවස්ථාපිත ස්ත්‍රී දූෂණය (වයස අවුරුදු 16 ට අඩු) වින්දිතයාගේ කැමැත්ත නොමැතිව	315	303	12	292	284	8	232	219	13
12 හිඟි විරෝධී රැස්වීම/ කැරලි කෝලාහලය	26	24	2	21	21	0	22	21	1
13 කොල්ලකෑම	4017	2282	1735	3455	2424	1031	3366	2494	872
14 අස්වාභාවික වැරදි හා බරපතල ලිංගික අපරාධයන්	833	792	41	716	700	16	616	595	21
15 බලෙන් ලබාගැනීම (යම් දේපලක් හෝ වටිනා ඇපයක් හෝ වටිනා ඇපයකට හැරවිය හැකිව අත්සන් කරනු ලැබූ හෝ මුද්‍රා තබනු ලැබූ යම්කිසි)	134	107	27	131	117	14	178	153	25
16 රුපියල් 300,000/= කට (රුපියල් තුන් ලක්ෂයකට) වඩා වටිනාකමකින් යුතු සාපරාධී සාවද්‍ය පරිහරණය, සාපරාධී විශ්වාසය කඩ කිරීම හා වංචා කිරීම	5532	2550	2982	5472	3508	1964	6192	4490	1702
17 රුපියල් 25,000 ට වැඩි වටිනාකම ඇති වැවිලි ද්‍රව්‍ය සොරකම	65	51	14	75	63	12	80	75	5
17 රුපියල් 25,000 ට වැඩි වටිනාකම ඇති ගව සොරකම	651	400	251	640	515	125	802	657	145
17 රුපියල් 25,000 ට වැඩි වටිනාකම ඇති දේපල සොරකම	5709	2856	2853	5448	3605	1843	5261	3895	1366
18 ව්‍යාජ මුදල් නොවැඩි සන්තකය හා මුද්‍රණය	90	88	2	76	74	2	88	86	2
19 රාජ්‍ය විරෝධී අන්දමින් සිදු කෙරෙන වැරදි	0	0	0	0	0	0	0	0	0
20 ළමුන්ට ක්‍රමලෙස සැලකීම	101	97	4	107	103	4	88	85	3
21 ළමයින්ගෙන් අයුතු ලිංගික ප්‍රයෝජන ගැනීම	75	72	3	49	49	0	43	43	0
22 කුටිලය කිරීම හා තැනැත්තන් වෙළඳාම් කිරීම	19	16	3	26	24	2	15	14	1
23 පීඩාකාරී ආශ්‍රාම ආඥා පනත යටතේ ගැනෙන වැරදි	95	91	4	78	72	6	63	60	3
24 ස්වයංක්‍රීය හිඟි අවි හෝ ඊපිටර් තුවක්කු ලබා ගැනීම	20	19	1	28	28	0	25	25	0
25 ගෙරොයින්, කොකේන්, මෝරින් කිසියම්ම ප්‍රමාණයක් නිෂ්පාදනය කිරීම, වෙළඳාම් කිරීම, ආනයනය කිරීම හෝ අපනයනය කිරීම හෝ ගෙරොයින් ග්‍රෑම් 2 ක් හෝ ඊට වැඩි කොකේන් ග්‍රෑම් 02 ක් හෝ ඊට වැඩි මෝරින් ග්‍රෑම් 03 ක් හෝ ඊට වැඩි ඔපියම් ග්‍රෑම් 500 ක් හෝ ඊට වැඩි ගංජා කි.ග්‍රෑම් 5 ක් හෝ ඊට වැඩි හා හමිස් කි.ග්‍රෑම් 1 ක ප්‍රමාණයක් වූ අන්තරාදායක මත් ද්‍රව්‍ය ලබා ගැනීම	1641	1638	3	2078	2072	6	2845	2838	7
26 පොලිස් නිලධාරීන්ගේ රාජකාරියට බාධා කිරීම එකතුව	122	121	1	74	74	0	89	87	2
එකතුව	40188	23575	16613	36937	26869	10068	35979	28016	7963
ප්‍රතිශතය		58%			73%			78%	

මූලාශ්‍රය - පොලිස් සංඛ්‍යාලේඛන ඒකකය

❖ දත්ත විශ්ලේෂණය

- i වගුවට අනුව 2017 වසරදී ඇතුළත් පසුගිය වසර තුන තුළ බල අපරාධවල සැලකිය යුතු අඩුවීමක් දැකිය හැකිය. 2016 වසරේ 36937ක්ව පැවති බල අපරාධ ප්‍රමාණය 2017 වසර අවසන් වන විට 35979ක් දක්වා 3% කින් පමණ පහළ ගොස් ඇත. එමෙන්ම බල අපරාධ විසඳීමේ ප්‍රතිශතයද ඉහළ ගොස් ඇති අතර 2016 වසරේ 73% ක්ව පැවති එම ප්‍රතිශතය 2017 වසරේ 78% ක් දක්වා ඉහළ ගොස් ඇත.
- ii මනුෂ්‍ය සාහන, කොල්ලකෑම්, ස්ත්‍රී දූෂණ, ගෙවල් බිඳුම් සහ සොරකම් වැනි බරපතල අපරාධ සම්බන්ධයෙන් ගත් කල එම සෑම අපරාධයකම අඩු වීමක් 2017 වසරේ හඳුනාගත හැකිය. උදාහරණ ලෙස ගෙවල් බිඳුම් 12707ක් 2015 වසරේ වාර්තා වී තිබූ අතර 2016 වසරේ එම ප්‍රමාණය 10287කි. 2017.12.31 වන විට එය 8913 ක් දක්වා 13% කින් අඩු කර ගැනීමට සමත්ව ඇත.
- iii වගුවේ දැක්වෙන පරිදි මත්ද්‍රව්‍ය සම්බන්ධ බල අපරාධ ඉහළ යාමක් 2015 වසරේ සිට 2017 වසර දක්වා දැකිය හැකි වුවද එහි විසඳීමේ ප්‍රතිශතය 99%ද ඉක්මවන මට්ටමට පැමිණ තිබේ.

❖ අපරාධ අවම කර ගැනීමේ ක්‍රියාමාර්ග

පසුගිය වසරවල බල අපරාධවල පහළයාමක් දැකගත හැකි වුවද තවදුරටත් එම අපරාධ සමාජයට ප්‍රබල තර්ජනයක් එල්ල කරමින් පවතින බව පෙනේ. එබැවින් බල අපරාධ අවම කිරීම සඳහා සියළු පාර්ශවයන් සහභාගි කරගත් සාමූහික වැඩපිළිවෙලක් ක්‍රියාත්මක වේ. විශේෂයෙන්ම පොලීසියේ මූලිකත්වයෙන් ප්‍රජා පොලිස් කමිටු මගින් සෑම සමාජ ස්ථරයක්ම ආවරණය වන පරිදි දැනුවත් කිරීම් ඉතා පුළුල් අයුරින් සිදු කරමින් පවතින අතර පොලීසිය වෙත තොරතුරු ක්ෂණිකව ගලා ඒමේ ක්‍රම තවදුරටත් වර්ධනය කෙරේ. ගෙවල් බිඳුම්, කොල්ලකෑම් වැනි අපරාධ අවම කර ගැනීම සඳහා භාවිතා කළ යුතු ආරක්ෂක උපක්‍රම පිළිබඳව ද ජනතාව දැනුවත් කරමින් පවතී.

ඉහත දත්ත විශ්ලේෂණයට අනුව ව්‍යවස්ථාපිත ස්ත්‍රී දූෂණය ගත්විට ඉන් බහුතරයක් වින්දිතයන්ගේ කැමැත්ත මත සිදුවන බව පෙනේ. ඒ සඳහා පොලීසිය සහ ගුරුවරුන් මගින් පාසල් දරුවන් දැනුවත් කිරීම වඩා එලදායි අයුරින් සිදු කිරීම ප්‍රජා පොලිස් වැඩපිළිවෙල හරහා ක්‍රියාත්මකව පවතී.

එමෙන්ම මත්ද්‍රව්‍ය අපරාධ ගත්විට පොලීසිය විසින් මෙම අපරාධ අනාවරණය කරගැනීම සහ ඒවා විසඳීම ඉතා විශිෂ්ට අයුරින් කරනු දැකිය හැකි වුවද එම අපරාධවල ඉහළයාමක් දිගින් දිගටම දැකිය හැකිය. මීට පිළියම් ලෙස මේ අංශයේදී දැනුවත් කිරීම් සෑම සමාජ ස්ථරයක්ම ආවරණය වන පරිදි පොලිස් මත්ද්‍රව්‍ය නාශක කාර්යාංශය සහ පොලිස් ස්ථාන මගින් ක්‍රියාත්මක කොට ඇත. විශේෂයෙන්ම පාසල් දරුවන් මගින් මුදවා ගැනීම සඳහා දෙමාපියන් හා ගුරුවරුන් සක්‍රීයව දායක කරගත් ප්‍රායෝගික වැඩපිළිවෙලක් සඳහා මෙහිදී වැඩි අවධානයක් යොමු කොට ඇත.

2.1.1. ළමයින්ට එරෙහි බල අපරාධ

සමාජය තුළ නිරන්තරයෙන් දැඩි අවධානයට ලක්වන අපරාධ වර්ගයක් ලෙස මෙම ළමයින්ට එරෙහි බල අපරාධ හැඳින්විය හැකිය. බොහෝවිට මෙම අපරාධ සමාජය දැඩිලෙස කම්පනයට පත්කරනු දැකිය හැකිය. ළමයින්ට එරෙහි බල අපරාධ වැරදි 10ක් යටතේ වර්ග කර ඇති අතර පසුගිය වසර තුනක එනම් 2015 සිට 2017 වසර දක්වා තොරතුරු පහත වගුව මගින් ඉදිරිපත් කර ඇත.

වගු අංක 02 ළමයින්ට එරෙහිව සිදුකරන ලබන බල අපරාධ වගුව

වර්ග	2015			2016			2017		
	වාර්තා වූ	විමර්ශනය වූ	විසඳුම්	වාර්තා වූ	විමර්ශනය වූ	විසඳුම්	වාර්තා වූ	විමර්ශනය වූ	විසඳුම්
1 මිනි මැරීම	35	15	20	27	10	17	22	4	18
2 සියපණ ආහිකරගැනීමට අනුබල දීම	0	0	0	0	0	0	1	1	0
3 මිනි මැරීමට භයානකර	16	9	7	10	6	4	9	5	4
4 ස්ත්‍රී දූෂණය / ව්‍යාච්චාරය	1654	544	1110	1686	699	987	1438	446	992
5 බරපතල තුවාල සිදුකිරීම	24	12	12	32	14	18	25	8	17
6 පිහි ඇදීමෙන් වාල සිදු කිරීම	9	5	4	9	4	5	10	5	5
7 අසවාසනීක වැරදි බරපතල ලිංගික අපරාධ	793	283	510	654	253	401	556	194	362
8 අපහරණය හා පැහැරගෙන යාම	755	361	394	788	364	424	713	202	511
9 ඝාමීය අංශුකරණ සඳහා ස්ත්‍රීන් සැපයීම සහ වෙළඳාම	13	10	3	9	6	3	6	1	5
10 ළමයින්ට කෂර ලෙස සැලකීම සහ අශුඛ ලිංගික අපරාධ ගැනීම	176	88	88	156	56	100	131	47	84
එකතුව	3475	1327	2148	3371	1412	1959	2911	913	1998
ප්‍රතිශතය			62%			58%			69%

මූලාශ්‍රය - පොලිස් සංවිකල්පයේ ප්‍රකාශන

❖ දත්ත විශ්ලේෂණය

වගුවට අනුව ළමයින්ට එරෙහි සෑම අපරාධයකම අඩුවීමක් 2016 වසරට සාපේක්ෂව 2017 වසරේ දැකිය හැක. විශේෂයෙන්ම 2016 වසරට සාපේක්ෂව ළමයින්ට එරෙහි මනුෂ්‍ය ඝාතන 27 සිට 22 දක්වා 18% කින්ද ස්ත්‍රී දූෂණ 1686 සිට 1438 දක්වා 15% කින්ද අඩු කරගෙන ඇත. අපහරණය හා පැහැරගැනීම්ද 788 සිට 713 දක්වා 9% කින් අඩු වී තිබේ. සමස්ථයක් ලෙස 2016 වසරට වඩා 2017 වසරේ ළමයින්ට එරෙහි බල අපරාධවල අඩු වීමේ ප්‍රතිශතය 13% කි.

එසේම ළමයින්ට එරෙහි බල අපරාධ විමර්ශන ප්‍රගතිය සලකා බැලූවිට එහි ප්‍රතිශතය ද 2017 වසරේ දී වර්ධනය වී ඇත. 2016 වසරේ විමර්ශන ප්‍රගතිය 58% ක් ලෙස පැවති අතර 2017 වසරේ 69% ක් දක්වා ඉහළ ගොස් ඇත.

❖ ළමයින්ට එරෙහි අපරාධ අවම කර ගැනීමේ ක්‍රියා මාර්ග

1989 දී සම්මත කරන ලද එක්සත් ජාතීන්ගේ ළමා අයිතිවාසිකම් පිළිබඳ ප්‍රඥප්තියට අනුව ළමයාටද වැඩිහිටියාට සේම මූලික අයිතිවාසිකම් සඳහා හිමිකම් ඇත. ළමයින්ට එරෙහිව සිදුවන අපරාධ තුළින් ඔහුගේ අයිතිවාසිකම් බරපතල ලෙස උල්ලංඝනය වන අතර ළමයාට සිදුවන කවර ආකාරයේ හෝ අපයෝජනයක් තුළින් ඔහුගේ අනාගත දිවිය දැඩි ලෙස අහඹුවට ලක්වේ. කුඩාකල ලිංගික හා වෙනත් අපරාධවලට ගොදුරු වුවත් පසුකාලීනව සමාජ විරෝධී අපරාධකරුවන් බවට පත්වීමේ ප්‍රබල ඉඩකඩක් පවතින බවට පර්යේෂණ මගින්ද තහවුරු කරගෙන ඇත.

දරුවාට රැකවරණය දීම සමස්ථ සමාජයම සතු අත්හල නොහැකි වගකීමකි. කුඩාකල සිටම පවුල සහ පාසල තුළින් දරුවාට සමාජ අනතුරු සහ ඉන් මිදීමේ මාර්ගය පිළිබඳ අධ්‍යාපනයක් ලබාදිය යුතුය. විශේෂයෙන්ම ළමයාට එරෙහි අපරාධ අතර ඉහළින්ම පවතින ස්ත්‍රී දූෂණය, බරපතල ලිංගික අපයෝජනය, අපහරණය හා පැහැරගෙනයාම යන අපරාධ පිළිබඳ පාසල තුළින් නිසි දැනුවත් කිරීම් සිදු කිරීම ප්‍රං පොලිස් කමිටු මගින් අඩන්තව සිදු කරමින් පවතී.

ළමයා අපරාධයකට ගොදුරුවීම ඔහුගේ වරදක් නොවන බැවින් එබඳු දරුවන් කෙරෙහි ක්‍රියාකළ යුතු ආකාරය පිළිබඳ සමාජය දැනුවත් කිරීමට පොලිසිය මූලිකත්වය ගෙන කටයුතු කරනු ලබයි. ඒ තුළින් දරුවා තවදුරටත් අපයෝජනයට හෝ මානසික පීඩාවට ලක්වීම වළක්වා ගැනීමට අපේක්ෂා කෙරේ.

එමෙන්ම ළමයාට උපරිම ආරක්ෂාව සැලසෙන ස්ථානය වන පවුල තුළ ළමයාට පූර්ණ ආරක්ෂාව සැලසෙන බවට සැහීමට පත්විය හැකි ක්‍රමවේදයක් ස්ථාපිත කිරීම සඳහා පොලිසිය නිරතුරුව කැපවී සිටී.

2.1.2. කාන්තාවන්ට එරෙහි බල අපරාධ

සමාජයේ දැඩි අවධානයට ලක්විය යුතු අපරාධ ලෙස මතු දක්වන ලද අපරාධ මෙන්ම කාන්තාවන්ට එරෙහි බල අපරාධ ද පෙන්වාදිය හැකිය. කාන්තාවන්ට එරෙහි බල අපරාධ එබඳු අපරාධ වැරදි 9කට වර්ග කර දත්ත ඉදිරිපත් කර ඇත. මේ යටතේ 2015 වසරේ සිට 2017 වසර දක්වා වසර තුනක දත්ත පහත වගුව මගින් දක්වා ඇත.

වරද	2015			2016			2017		
	වාර්තා වූ	විමර්ශනය වූ	විඥාප්ත	වාර්තා වූ	විමර්ශනය වූ	විඥාප්ත	වාර්තා වූ	විමර්ශනය වූ	විඥාප්ත
1 මිනීමැරීම	97	44	53	109	62	47	77	35	42
2 සිය පණතානිකර ගැනීමට අනුබලදීම	1	1	0	0	0	0	0	0	0
3 මිනී මැරීමට තැත්කිරීම	18	10	8	23	18	5	10	6	4
4 ස්ත්‍රී දූෂණය / ව්‍යාභිචාරය	379	241	138	350	163	187	294	102	192
5 බරපතල තුවාල සිදු කිරීම	228	110	118	231	88	143	198	62	136
6 ජීවිත ආදියෙන් තුවාල සිදුකිරීම	102	40	62	89	62	27	99	46	53
7 අස්වාභාවික වැරදි/බරපතල ලිංගික අපයෝජනය	39	22	17	48	23	25	33	15	18
8 අපහරණය/ පැහැරගෙනයාම	98	46	52	103	52	51	75	25	50
9 කාමුක සංසර්ගය සඳහා ස්ත්‍රීන් සැපයීම සහ වෙළඳාම	4	2	2	15	8	7	4	1	3
එකතුව	966	516	450	968	476	492	790	292	498
ප්‍රතිශතය			46%			51%			63%

මූලාශ්‍රය - පොලිස් සංවිකාලේඛන ඒකකය

❖ දත්ත විශ්ලේෂණය

2015 හා 2016 වසරවලට සාපේක්ෂව 2017 වසරේ කාන්තාවන්ට එරෙහි බරපතල අපරාධවල අඩුවීමක් දැකිය හැකිය. එනම් 2016 වසරේ 968 ක්ව පැවති අපරාධ ප්‍රමාණය 2017 වසරේ 790 දක්වා 18% කින් පහළ ගොස් ඇත. එමෙන්ම පෙර වසර දෙකට සාපේක්ෂව 2017 වසරේ අපරාධ විමර්ශන ප්‍රගතිය ද 63% දක්වා ඉහළ ගොස් ඇති අතර එම විමර්ශන ප්‍රගතිය 2015 වසරේ 46% ක් සහ 2016 වසරේ 51% ක්ව පැවතුණි.

විශේෂයෙන්ම කාන්තාවන්ට එරෙහි බල අපරාධ අතර සුවිශේෂී අපරාධ ලෙස ගතහැකි මනුෂ්‍ය ඝාතනය, ස්ත්‍රී දූෂණ, අපහරණය හා පැහැරගෙනයාම සහ බරපතල ලිංගික අපයෝජන ගත්විට 2016 වසරට සාපේක්ෂව 2017 වසරේ සැලකිය යුතු අඩුවීමක් දැකිය හැකිය. උදාහරණ ලෙස මනුෂ්‍ය ඝාතන 109 සිට 77 දක්වා 29% කින්ද ස්ත්‍රී දූෂණ 350 සිට 294 දක්වා 16% කින්ද පැහැරගැනීම් 103 සිට 75 දක්වා 27% කින්ද අඩු වී තිබේ.

❖ කාන්තාවන්ට එරෙහි අපරාධ අවම කර ගැනීමේ ක්‍රියා මාර්ග

කාන්තාව කෙරෙහි ආචාරශීලීව කටයුතු කරන සමාජයක් දියුණු සමාජයක් ලෙස පිළිගැනේ. මෙරට කාන්තාව විශේෂයෙන්ම මවක් ලෙස කාලයක් තිස්සේ ගරු බුහුමනට ලක්ව තිබේ. වර්තමාන සංකීර්ණ ආර්ථික හා සමාජ සංදර්භය තුළ එම තත්ත්වය ශීඝ්‍ර ලෙස වෙනස් වෙමින් පවතී. කාන්තාවන්ට එරෙහිව වාර්ෂිකව සිදුවන අපරාධ පිළිබඳ විශ්ලේෂණාත්මකව බැලීමේදී මෙම ලක්ෂණය හඳුනාගත හැකිය. කාන්තාවකට දෙමාපිය රැකවරණයෙන් පසු ප්‍රබලව රැකවරණය ලැබෙන ඒකකය පවුලයි. පවුල ශක්තිමත් වන විට එහි සාමාජිකයන්ට ද නිරතුරුවම රැකවරණය ලැබේ. අතීතය සංකීර්ණ සහ මුදල් කේන්ද්‍ර කරගත් වත්මන් සමාජ ක්‍රමය තුළ පවුල බිඳවැටීමකට ලක්ව ඇති බව පවුල් ආරවුල් සහ ඒ ආශ්‍රිත අනෙකුත් ගැටළු අධ්‍යයනය කිරීමේ දී පැහැදිලි වේ. ඒ අනුව පවුල ශක්තිමත් කිරීම තුළින් කාන්තාවට පවුල තුළින් ලැබෙන ආරක්ෂාව හහවුරු වන අතර එමගින් ඇය අපරාධ ගොදුරක් වීමේ ඉඩකඩ අවම වනු ඇත. මෙම අරමුණ කේන්ද්‍ර කරගනිමින් කාන්තාවට උපරිම ආරක්ෂාව සැලසීම සඳහා ශ්‍රී ලංකා පොලිසිය කැපවී ක්‍රියාකරනු ලබයි.

2.1.3. ජනගහණය හා බලඅපරාධවලට අනුව පොලිස් නිලධාරී අනුපාතය

ශ්‍රී ලංකාවේ බල අපරාධ පිළිබඳ නිගමනවලට පැමිණීම සඳහා ජනගහණයට හා බල අපරාධවලට පවතින පොලිස් නිලධාරී අනුපාතය ඉතා වැදගත් සාධකයක් ලෙස සැලකිය හැකිය. 2013 වසරේ සිට 2017 වසර දක්වා පසුගිය වසර පහක දත්ත වගු අංක 04 මගින් ඉදිරිපත් කර ඇත.

වගු අංක 04 ජනගහණයට හා බරපතල අපරාධවලට පොලිස් නිලධාරී අනුපාතය

වර්ෂය	ජනගහනය දහසේ ගුණාකාර ලෙස	සැබෑ පොලිස් සේවක සංඛ්‍යාව	පොලිසිය ජනගහනයට අනුපාතයක් වශයෙන්	පොලිසිය වර්ග කිලෝමීටරයට අනුපාතයක් වශයෙන්	පොලිසිය බරපතල අපරාධවලට අනුපාතයක් වශයෙන්	සමස්ත බරපතල අපරාධ සංඛ්‍යාව
2013	20,585	82,909	0.213888889	01:00.8	01:00.7	55,347
2014	20,771	84,166	0.2125	01:00.8	01:00.6	50,962
2015	20,966	86,037	0.210416667	01:00.8	01:00.5	40,188
2016	21,203	85,245	0.213888889	01:00.8	01:00.4	36,937
2017	21,444	85,357	0.215972222	01:00.8	01:00.4	35,979

මූලාශ්‍රය - පොලිස් සංඛ්‍යාලේඛන ඒකකය

❖ දත්ත විශ්ලේෂණය

වගුවට අනුව පසුගිය වසර 5 තුළ ශ්‍රී ලංකාවේ ජනගහණය මිලියන 20.5 සිට 21.4 දක්වා වර්ධනය වී ඇත. එමෙන්ම පොලිස් කාර්ය මණ්ඩලය 82,909 සිට 85,357 දක්වා ඉහළ ගොස් ඇත. ප්‍රතිශතයක් ලෙස 2013 වසරේ සිට 2017 වසර වන විට ජනගහණය 4% කින් ඉහළ ගොස් ඇති විට පොලිසියේ පිරිස් බලය ඉහළගොස් ඇත්තේ 3% කිනි. ඒ අනුව වැඩිවන ජනගහණයට සාපේක්ෂව පොලිස් කාර්ය මණ්ඩලයේ වර්ධනයක් සිදු වී නොමැත. එසේ වුවද ඉතා වැදගත් කරුණක් වන්නේ ජනගහණ වර්ධනයට සාපේක්ෂව බල අපරාධ විශාල ලෙස අඩුවීමයි. 2013 වසරට සාපේක්ෂව 2017 වසර වන විට බලඅපරාධවල පහළයාම ප්‍රතිශතයක් ලෙස 35% කි. එනම් 2013 වසරේ සිට 2017 වසර දක්වා ජනගහණය 4% කින් එනම් 859000 කින් වැඩිවන විට බල අපරාධ 35% කින් එනම් 19368 කින් පහළ ගොස් ඇති අයුරු දත්ත විශ්ලේෂණය මගින් පැහැදිලි වේ.

පොදුවේ සමාජය තුළ නිරන්තරයෙන් අපරාධ ඉහළ යන බවට කතාබහක් පවතී. බල අපරාධවල ඉතා බිහිසුණු අපරාධ ලෙස ගැනෙන මනුෂ්‍ය ඝාතන, බරපතල පහරදීම්, කොල්ලකෑම් වැනි අපරාධ සඳහා ජනමාධ්‍ය තුළින් විශාල ප්‍රසිද්ධියක් ලැබීම සහ ජනමාධ්‍ය භාවිතය පෙරට වඩා ප්‍රචලිත වීම මත අපරාධ වර්ධනය වීමක් පිළිබඳ සමාජ මතයක් ගොඩනැගීම මෙම අපරාධ ඉහළයන බවට පවතින සමාජ කතිකාවට හේතු වී ඇති බව පෙනේ.

ඉහත දත්ත විශ්ලේෂණයට අනුව සත්‍ය වශයෙන්ම සිදුව ඇත්තේ අපරාධ සැලකිය යුතු මට්ටමකින් පහළ යාමයි. මෙහි ඇති අනෙක් වැදගත් ලක්ෂණය නම් මෙම පහළයාම සිදුව ඇත්තේ ජනගහණය වැඩිවන අතරතුරදී වීමයි. එමෙන්ම පොලිස් කාර්ය මණ්ඩලයේ සැලකිය යුතු වැඩිවීමක් නොමැති වුවද කැපී පෙනෙන ලෙස අපරාධ අඩුකර ගැනීමට ශ්‍රී ලංකා පොලිසිය සමත්ව ඇති බවද පෙනේ.

2.1.4. අපරාධ පරීක්ෂණ දෙපාර්තමේන්තුව විසින් සිදුකරන ලද විශේෂිත විමර්ශන

2017 වර්ෂය තුළ ශ්‍රී ලංකා පොලිසියේ අපරාධ පරීක්ෂණ දෙපාර්තමේන්තුව විසින් කැපී පෙනෙන විමර්ශන ගණනාවක් සිදු කිරීමට සමත්ව ඇත. අපරාධ පරීක්ෂණ දෙපාර්තමේන්තුව සිදුකරන ලද විමර්ශන ඔස්සේ ශ්‍රී ලංකිකයින් 785 දෙනෙකු මෙන්ම විදේශිකයින් 75 දෙනෙකු වශයෙන් පුද්ගලයින් 860 දෙනෙකු 2017 වසරේදී අත්අඩංගුවට ගෙන ඇත. 2017 වසරේ පවරන ලද නඩු මගින් මහාධිකරණයෙන් 129 දෙනෙකු සහ මහේස්ත්‍රාත්

අධිකරණය මගින් 385 දෙනෙකු වශයෙන් පුද්ගලයින් 514 දෙනෙකු වරදකරුවන් කිරීමට සමත් වී ඇත. අපරාධ පරීක්ෂණ දෙපාර්තමේන්තුව විසින් සිදුකරන ලද විමර්ශන අතර පහත සඳහන් ක්ෂේත්‍රවල විමර්ශන කැපී පෙනේ.

❖ **පරිගණක අපරාධ**

අන්තර්ජාලය ඔස්සේ මුදල් වංචා සිදු කිරීමේ සිදුවීම් 2017 වසරේ 108 ක් වාර්තා වී ඇති අතර නයිපීරියන් ජාතිකයින් 26 ක් සහ ශ්‍රී ලාංකිකයින් 24 දෙනෙකු මේ සම්බන්ධයෙන් විමර්ශන මෙහෙයවා අත්අඩංගුවට ගෙන ඇත.

❖ **ව්‍යාජ මුදල් මුද්‍රණය**

රුපියල් 1000 සහ 5000 නෝට්ටු ව්‍යාජ ලෙස මුද්‍රණය කිරීම සම්බන්ධයෙන් පුද්ගලයින් 118 දෙනෙකු අත්අඩංගුවට ගෙන ඇත. 2017 වර්ෂය තුළ ව්‍යාජ ලෙස මුද්‍රණය කර තිබූ මුදල් වල වටිනාකම රුපියල් මිලියන 3 කට අධික වේ.

❖ **පුද්ගල ජාවාරම සහ තැනැත්තන් පිළිබඳ වෙළඳාම**

මේ යටතේ බණ්ඩාරනායක අනුස්මරණ ජාත්‍යන්තර ගුවන්තොටුපල මගින් ගුවන් ගත කිරීමට සිටි පුද්ගලයින් 360 දෙනෙකු සහ බෝට්ටු මගින් විදේශගත කිරීමට සිටි පුද්ගලයින් 38 දෙනෙකු අත්අඩංගුවට ගෙන ඇත.

❖ **මනුෂ්‍යඝාතන**

මහත් ආන්දෝලනයට පත් විද්‍යා දැරියගේ ඝාතනය සම්බන්ධ විමර්ශන ඉතා සාර්ථකව සිදු කළ අතර අත්අඩංගුවට පත් සැකකරුවන් සම්බන්ධයෙන් නඩු පවරා ඔවුන් වෙත දඬුවම් පැමිණ වීමට කටයුතු කරන ලදී. අපරාධයක් සිදුකර සැගවී සිටිය නොහැකිය යන පණිවිඩය ප්‍රබල ලෙස සමාජ ගත කිරීමට මෙම විමර්ශනය හේතු විය.

❖ **ජාත්‍යන්තර පොලීසි කටයුතු**

අපරාධ පරීක්ෂණ දෙපාර්තමේන්තුවේ ජාත්‍යන්තර අංශය වෙත ජාත්‍යන්තර පොලීසියේ සමාජික රටවලින් ඉල්ලීම් 292 ක් ලැබී ඇති අතර එයින් ඉල්ලීම් 260 ක් සඳහා සාර්ථක ලෙස පිළිතුරු ලබා දෙමින් සහයෝගය දක්වා ඇත. එමෙන්ම ජාත්‍යන්තර පොලීසියෙන් කරන ලද ඉල්ලීම් 118 කින් 87 ක් සඳහා පිළිතුරු ලබාගැනීමට සමත්ව ඇත.

ඉතා දුරුණු ගණයේ අපරාධකරුවන්ට එරෙහිව ජාත්‍යන්තර වශයෙන් රතු නිවේදන 06 ක්ද 2017 වසරේ නිකුත් කර ඇත.

03. සුළු අපරාධ

මෙම අපරාධ බරපතල අපරාධවලට සාපේක්ෂව විග්‍රහ කිරීමේදී සුළු අපරාධ ලෙස හැඳින්වුවද ශ්‍රී ලංකා පොලීසිය මෙම අපරාධ ඉතා සරල ලෙස ගැනීමක් මින් අදහස් නොවේ. සුළු අපරාධ පුද්ගලයින්ට එරෙහි සුළු අපරාධ හා දේපළවලට එරෙහි සුළු අපරාධ ලෙස ශ්‍රී ලංකා පොලීසිය විසින් හඳුනාගනු ලබයි. පහත වගු මගින් සුළු අපරාධ පිළිබඳ දත්ත විග්‍රහ කර ඇත.

3.1. පුද්ගලයින්ට එරෙහි සුළු අපරාධ

2015 වසරේ සිට 2017 වසර දක්වා වගු අංක 5 මගින් දක්වා ඇති පරිදි කරුණු 14 ක් යටතේ පුද්ගලයින්ට එරෙහි සුළු අපරාධ පිළිබඳ දත්ත ඇතුළත් කර ඇත.

වගු අංක 05

පුද්ගලයින්ට එරෙහි සුළු අපරාධ වගුව

වරද	2015			2016			2017		
	බැරවා	විමර්ශනය ලැබුණු පවර්තිත	විසඳු	බැරවා	විමර්ශනය ලැබුණු පවර්තිත	විසඳු	බැරවා	විමර්ශනය ලැබුණු පවර්තිත	විසඳු
1 සුළු පහරදීම	23485	7822	15663	24870	8588	16282	22947	7315	15632
2 නීති විරෝධී ගබඩා කිරීම	30	12	18	39	18	21	25	15	10
3 සාපරාධී අයුතු ඇතුල්වීම/නිවසකට අයුතු ඇතුල්වීම	1986	712	1274	2178	900	1278	2066	764	1302
4 ලිංගික අපයෝජනය	3764	1360	2404	3764	1370	2394	3324	1229	2095
5 අයුතු අවහිරය/අයුතු සිරකර හැඩීම	131	66	65	317	150	167	148	42	106
6 නීති විරෝධී කාර්යයක් සඳහා යම් ගොඩනැගිල්ලක් ආදියක සිට අයුතු වීම	25	2	23	218	89	129	20	12	8
7 ප්‍රසිද්ධ සොරකු ගැවසීම	77	16	61	182	71	111	45	11	34
8 ප්‍රසිද්ධ ස්ථානයක කළහ කිරීම	499	63	436	578	132	446	442	105	337
9 සාපරාධී බලහත්කාරය පෑම සාපරාධී බිය ගැන්වීම/ඕනෑකමින්ම කරනු ලබන නින්දාව	2624	1217	1407	2747	1178	1569	2199	777	1422
10 පොලිස් නිලධාරියකුගේ නිත්‍යානුකූල නියෝගයකට අකීකරුවීමක් වශයෙන් පැමිණා නොසිටීම	240	66	174	333	130	203	198	61	137
11 කවර අන්දමක හෝ තුවාල සිදුකිරීමට හැත් කිරීම	569	131	438	982	273	709	593	164	429
12 ඇඟ බැඳීමට ඉල්ලුම් කිරීම	1794	55	1739	2092	152	1940	1667	44	1623
13 අධිකරණයේ බොරුසාක්ෂි දීම හෝ සැඟීම	45	2	43	179	70	109	151	28	123
14 ල.ද.නි.ස යටතේ කරන වෙනත් සුළු වැරදි	8601	2054	6547	7100	1977	5123	8399	2353	6045
එකතුව	43870	12015	30292	45579	15098	30481	42224	12920	29303
ප්‍රතිශතය			69%			67%			69%

මූලාශ්‍රය - පොලිස් සංඛ්‍යාලේඛන ඒකකය

❖ දත්ත විශ්ලේෂණය

වගුවට අනුව පසුගිය වසර තුනක දත්ත විශ්ලේෂණය කිරීමේ දී පුද්ගලයින්ට එරෙහි සුළු අපරාධවල වෙනස් වීමේ රටාවක් හඳුනාගත හැක. 2016 වසරේ දී මෙම අපරාධවල ඉහළයාමක් 2015 වසරට සාපේක්ෂව සිදුව ඇති අතර 2017 වන විට එම ප්‍රමාණය 7% කින් අඩු වී ඇත. සමස්ථ විමර්ශන ප්‍රගතිය 2016 වසරේ 67% ක් වූ අතර 2017 වසරේ 69% ක් දක්වා ඉහළ ගොස් ඇත.

මේ යටතේ වන සුළු පහරදීම් ද 2016 වසරට සාපේක්ෂව 2017 වසරේ අඩුවීමක් පෙන්නුම් කරයි. එමෙන්ම විමර්ශන ප්‍රගතිය 65% සිට 68% දක්වා වර්ධනය වී ඇත.

ලිංගික අඛණ්ඩත්වය කිරීම ද 2016 වසරට සාපේක්ෂව 2017 වසරේ 3764 සිට 3324 දක්වා 12% කින් අඩු වී ඇත.

❖ සුළු අපරාධ අවම කර ගැනීමේ ක්‍රියා මාර්ග

වසර ගණනාවක සිට පුද්ගලයින්ට එරෙහි සුළු අපරාධ අනෙකුත් අපරාධවලට සාපේක්ෂව පහළ අගයක පවතින බව දැකිය හැකිය. එම අගය සැලකිය යුතු මට්ටමකින් තවදුරටත් පහළ අගයකට ගැනීම සඳහා ක්‍රියාකිරීම තුළින් බරපතල අපරාධ ද පාලනය කරගත හැක. පොලිස් මුර සංචාර තවදුරටත් වර්ධනය කිරීම

භූමි මෙන්ම පොලීසිය වෙත ලැබෙන තොරතුරු සඳහා ක්ෂණිකව ප්‍රතිචාර දැක්වීම භූමි මෙම අපරාධ සිදුවීමේ ප්‍රවණතාව අඩාල කර ගැනීම සඳහා ශ්‍රී ලංකා පොලීසිය මහජන සහාය ඇතිව පුළුල් වැඩපිළිවෙලක් ක්‍රියාත්මක කර ඇත.

එමෙන්ම පුජා පොලිස් කමිටු මගින්ද පුජාවගෙන් තොරතුරු ලබාගැනීමේ ඉඩකඩ පුළුල් කර ඇති අතර අපරාධයක් සිදුකර කිසිදු එය සැලකිය නොහැකිය යන මතය සමාජය තුළට ප්‍රබල ලෙස කාවැද්දීම භූමි ඉතා සාර්ථක ලෙස අපරාධකාරී මානසිකත්වයක් ඇති වීමේ වටපිටාව පාලනය කළ හැකි බව හඳුනා ගෙන ඇත. එමෙන්ම සෑම පුරවැසියෙකු වෙතම පවතින සමාජය ආරක්ෂා කිරීමේ වගකීම මෙම පුජා පොලිස් කමිටු ක්‍රමය මගින් දැඩිව අවධාරණය කර ඇත.

3.2. දේපළවලට එරෙහි සුළු අපරාධ

2015 වසරේ සිට 2017 වසර දක්වා වගු අංක 6 මගින් දක්වා ඇති පරිදි කරුණු 11 ක් යටතේ දේපළවලට එරෙහි සුළු අපරාධ පිළිබඳ දත්ත ඇතුළත් කර ඇත.

වගු අංක 06

දේපළවලට එරෙහි සුළු අපරාධ වගුව

වරද	2015			2016			2017		
	වාර්තා වූ	විමර්ශනය වූ	විසඳු	වාර්තා වූ	විමර්ශනය වූ	විසඳු	වාර්තා වූ	විමර්ශනය වූ	විසඳු
1 ගෙවල් බිඳීමේ උපකරණ නීති විරෝධී ලෙස තම ස්වාමිත්වයේ තබාගැනීම	100	24	76	185	21	164	130	37	93
2 ආගමික / පුජනීය ස්ථාන/පුජා භාණ්ඩවලට සිදුකරන හානි පිළිබඳ වැරදි	19	6	13	37	14	23	49	27	22
3 කිරුම් හා මිනුම් පිළිබඳ වැරදි	64	4	60	99	0	99	28	0	28
4 විකිණීමට හෝ මහජන ප්‍රදර්ශනය සඳහා අසහන පොත් ආදිය ප්‍රභව නොමැතිව අසහන සතරා, පාසාරුප, පොත්පත් විකිණීම ආදිය	331	3	328	112	5	107	84	16	68
5 සොරකම් කිරීමට හෝ මංකොල්ල කැමට තැන් කිරීම	1088	536	554	954	479	475	1183	519	664
6 අනර්ථය රුපියල් 25,000	2701	1203	1500	3488	1564	1924	2863	1247	1616
7 සොරකම් රුපියල් 25,000 අඩු	16002	9606	6392	17181	10061	7120	17540	9259	8281
8 සාපරාධී විශ්වාසය කඩකිරීම/වංචාව/සාවද්‍ය පරිහරණය රුපියල් 100,000	7424	3642	3782	8079	4253	3826	8022	4077	3945
9 මහජන පීඩා සම්බන්ධයෙන් පැමිණිලි කිරීම	207	26	181	360	58	302	171	36	135
10 අංක 44 දරන පුරවැසි අධිකරණ පනතේ වගන්ති 66 යටතේ කරන ලද ඉල්ලීම්	666	55	611	562	78	484	670	167	503
11 වෙනත්	1482	572	910	2292	847	1445	2141	832	1309
එකතුව	30084	15677	14407	33349	17380	15969	32881	16217	16664
ප්‍රතිශතය			48%			48%			50%

මූලාශ්‍රය - පොලිස් සංවිකල්පයේ ජනකය

❖ දත්ත විශ්ලේෂණය

ඉහත වගුවට අනුව සමස්ථයක් ලෙස දේපළවලට එරෙහි අපරාධවල 2016 වසරට වඩා පහත වැටීමක් 2017 වසරේ හඳුනාගත හැකිය. විශේෂයෙන්ම අසහන ප්‍රකාශන විකිණීම, ප්‍රභව නොමැතිව 2016 වසරට සාපේක්ෂව 2017 වසරේ 25% කින් අඩුවී ඇත. මහජන පීඩාව යටතේ ගැනෙන වැරදිවල ද අඩුවීමක් 2016 වසරට සාපේක්ෂව දැකිය හැකිය.

ආගමික සංකේතවලට හානිකිරීම සහ ආගමිකවලට අපහාස කිරීමේ වරද ගත්විට 2015 සිට ඉහළයාමක් දැකගත හැකිය. 2016 වසරේ 37 ක්ව පැවති එම වැරදිප්‍රමාණය 49 ක් දක්වා 32% කින් 2017 වසරේ වර්ධනය වී ඇත. එම වැරදි සම්බන්ධ විමර්ශන ප්‍රගතිය ගත්විට 2015 වසරේ එය 68% ක් වූ අතර 2016 වසරේ 62% කි. 2017 වසරේ 44% ක් දක්වා එය තවදුරටත් පහත වැටී ඇත.

එමෙන්ම සොරකමට සහ කොල්ලකෑමට තැත්කිරීම සහ රු: 25000/- ට අඩු සොරකම්වල ද වර්ධනයක් 2016 වසරට සාපේක්ෂව 2017 වසරේ දැකිය හැකිය. කෙසේ වුවද දේපළවලට එරෙහි සමස්ථ අපරාධ විමර්ශන ප්‍රගතිය 2016 වසරට සාපේක්ෂව 48% සිට 50% දක්වා වර්ධනය වී ඇත.

❖ දේපළවලට එරෙහි අපරාධ අවම කර ගැනීමේ ක්‍රියා මාර්ග

අසත්‍ය ප්‍රකාශන පිළිබඳ වැරදි සහ මහජන පීඩාවට අදාළ වැරදිවල අඩුවීමක් 2017 වසරේ පෙන්නුම් කිරීම සාධනීය කරුණකි. මෙය අදාළ වැරදි සඳහා නීතිය දැඩිව ක්‍රියාත්මකවීම සහ පොලීසියේ ක්‍රියාකාරීත්වය මෙන්ම මහජනතාවගේ දැනුවත් වීම මතද සිදු වී ඇති බවට නිගමනය කළ හැකිය. ඒ අනුව එම ප්‍රවණතාවය තවදුරටත් වර්ධනය කර ගැනීමට ශ්‍රී ලංකා පොලීසිය නිරතුවූ කටයුතු කරනු ලබයි.

එමෙන්ම ආගමික අපහාසය සහ එම සංකේතවලට එරෙහි වැරදිවල ඉහළයාම අවධානයට ලක්කළ යුතුය. මේ ක්ෂේත්‍රයේ වැරදි වර්ධනය වීමට ඇති ඉඩකඩ අහුරා දැමීම සඳහා පොලීසිය හා ජනතාව ආගමික නායකයින් එක්ව සාමූහිකව ක්‍රියා කිරීම තුළින් සාර්ථක ප්‍රතිඵල අත්කර ගනිමින් පවතී. මෙම වැරදි සම්බන්ධයෙන් විමර්ශන කටයුතු කඩිනමින් සහ ප්‍රමුඛත්වයෙන් යුතුව ඉටුකිරීම සඳහා ද පොලීසියේ විශේෂ අවධානය යොමු කර ඇත.

04. විවිධ පැමිණිලි

ශ්‍රී ලංකා පොලීසිය වෙත වාර්තා වන පැමිණිලි අතුරින් බහුතර සංඛ්‍යාවක් මෙම විවිධ පැමිණිලි වේ. එමෙන්ම විසඳුම් ලබාදීම අතින් ඉහළින්ම පවතින පැමිණිලි වර්ගය වන්නේ ද මෙම විවිධ පැමිණිලි වේ. මේ යටතේ ලැබෙන පැමිණිලි කොටස් 16 කට බෙදා දක්වා ඇති අතර 2017 වසරේ විවිධ පැමිණිලි පිළිබඳ පහත වගුව මගින් තොරතුරු දක්වා ඇත.

වගු අංක 07

විවිධ පැමිණිලි දැක්වෙන වගුව

වාර්තා කරන ලද පැමිණිලිගේ ස්වභාවය		2015			2016			2017		
		වාර්තා වූ සංඛ්‍යාව	විමර්ශනය ලබමින් පවතින සංඛ්‍යාව	වසඳු	වාර්තා වූ සංඛ්‍යාව	විමර්ශනය ලබමින් පවතින සංඛ්‍යාව	වසඳු	වාර්තා වූ සංඛ්‍යාව	විමර්ශනය ලබමින් පවතින සංඛ්‍යාව	වසඳු
1	පහරදීම	201656	96	201560	205407	43	205364	199622	10	199612
2	බැහැර කර්පනය කිරීම	197394	134	197260	203331	36	203295	199649	10	199639
3	පවුල් ආරාචුල්	111314	87	111227	114500	9	114491	111775	0	111775
4	පුරුෂයාගෙන්/ භාර්යාවගෙන් හිරිහැරවීම හෝ නොසැලකීම ගෘහස්ථ ප්‍රචණ්ඩත්වය	25089	3	25086	25387	0	25387	22899	0	22899
5	අනියම් සබඳතා නිසා ඇතිවන ආරාචුල්	9496	2	9494	11011	5	11006	10056	0	10056
6	ඉඩම් ආරාචුල්	91737	67	91670	96217	43	96174	95046	0	95046
7	සාමය කඩවීමේ ගැටලු	2860	2	2858	2717	0	2717	1975	0	1975
8	විශ්වාසය/ පොරොන්දු කඩකිරීම	12270	5	12265	15043	1	15042	12268	4	12264
9	මුදල් හා භාණ්ඩ පිළිබඳ ආරාචුල්	108436	34	108402	111213	96	111117	116314	11	116303
10	දෙමාපියන්ට නොසැලකීම/ හිරිහැරවීම	7414	14	7400	8410	2	8408	8243	0	8243
11	කුලී නිවැසියන් හා අයිතිකරු අතර ආරාචුල්	7036	1	7035	8443	1	8442	7891	0	7891
12	සේවකයා හා ස්වාමියා අතර, ඇති ආරාචුල්	3808	0	3808	4108	0	4108	3415	0	3415
13	අලාභකාරී සිදුවීම් පිළිබඳව ගැටලු	18811	11	18800	19629	7	19622	18146	0	18146
14	මානසික පීඩාවන් ඇතිකිරීම සම්බන්ධව ගැටලු	7235	0	7235	7928	6	7922	7700	1	7699
15	අතුරුදහන් වීම පිළිබඳ පැමිණිලි	7158	9	7149	6588	0	6588	5452	0	5452
16	වෙනත් පැමිණිලි	203098	56	203042	199418	159	199259	208636	4	208632
එකතුව		1014812	521	1014291	1039350	408	1038942	1029087	40	1029047
ප්‍රතිශතය				99.90%			99.90%			99.90%

මූලාශ්‍රය - පොලීසි සංඛ්‍යාලේඛන ඒකකය

❖ දත්ත විශ්ලේෂණය

වගුවට අනුව 2016 වසරට සාපේක්ෂව 2017 වසරේ විවිධ පැමිණිලිවල සැලකිය යුතු අඩුවීමක් හඳුනාගත හැකිය. විශේෂයෙන්ම පහරදීම් 5785කින්ද, පවුල් ආරාචුල් 2725 කින්ද අඩුවී ඇති අතර ඉඩම් ආරාචුල්වලද සුළු අඩුවීමක් දැකිය හැකිය. පුද්ගල අතුරුදහන්වීම් ගත්විට 2016 වසරේ 6588 ක්වූ අතුරුදහන්වීම් 2017 වසරේ 5452 දක්වා 1136 කින් අඩු වී ඇත. ප්‍රතිශතයක් ලෙස එය 17% ක අඩුවීමකි.

පවුල් ආරාචුල්, පහරදීම්, ඉඩම් ආරාචුල් ඇතුළු බොහෝ විවිධ පැමිණිලිවල විමර්ශන ප්‍රගතිය ගත්විට පෙර වසරේ මෙන් 100%ක මට්ටමට ලගා වී ඇත. සමස්ථ විවිධ පැමිණිලිවල විමර්ශන ප්‍රගතිය 99.9% කි.

❖ විවිධ පැමිණිලි බරපතල නොවී වළක්වා ගැනීම

විවිධ පැමිණිලි යටතේ වාර්තා වන සිදුවීම් බරපතල ගණයේ නොවන සිදුවීම් ලෙස බොහෝ විට සැලකේ. එහෙත් මෙම ආරවුල් සඳහා ඝෂණික විසඳුම් ලබා නොදීම මත ඒවා බරපතල ගණයේ අපරාධයක් දක්වා වර්ධනය විය හැකිය. උදාහරණ ලෙස සුළු පවුල් ආරවුලක් වර්ධනය වී අනාගතයේ මිනීමැරුමක් හෝ සියදිවි නසා ගැනීමක් බවට පත් විය හැකිය. ඉඩම්, මුදල් හා දේපළ සම්බන්ධ ආරවුල්වලදී වුවද මෙලෙස බරපතල තුවාල සිදුවීම්, මිනීමැරුම් වැනි බරපතල ගණයේ අපරාධයක් දක්වා වර්ධනය වීමේ අවස්ථා බොහෝමයක් වාර්තා වී ඇත.

දත්ත විශ්ලේෂණය තුළින් හෙළි කරගත හැකි විශේෂ ලක්ෂණයක් ලෙස විවිධ පැමිණිලි සඳහා විසඳුම් ලබා දීමේ ප්‍රගතිය හඳුනාගත හැකිය. ඇත්ත වශයෙන්ම මෙම විවිධ පැමිණිලි සඳහා සාර්ථකව විසඳුම් ලබාදීම පෙර සඳහන් කළ පරිදි පසුගිය වසර කිහිපයක් තිස්සේ සිදුවන බරපතල අපරාධවල පහළ යාමටද ප්‍රබල හේතුවක් බවද කිව හැකිය. මෙම තත්වය තවදුරටත් වඩාත් ඵලදායී අයුරින් වර්ධනය කර ගැනීම සඳහා පොලිස් නිලධාරීන් අපරාධ නීතිය, සිවිල් නීතිය හා අනෙකුත් නීති අනුපනත් සම්බන්ධ දැනුමින් පොහොසත් කිරීම විවිධ පුහුණු ආයතන ඔස්සේ ක්‍රියාත්මක කෙරේ.

මීට අමතරව දෙමාපියන්ට හිරිහැර කිරීම හා නොසලකාහැරීම් වලද සැලකිය යුතු වර්ධනයක් පසුගිය වසර තුනට අදාළව දැකිය හැකිය. මේ සම්බන්ධයෙන් පවුළු හා පාසල තුළින් ආරම්භ වී සියළු සමාජ කොටස් එක්රැස් කරගත් වැඩපිළිවෙලක්, ජනමාධ්‍යවලද සහභාගිත්වයෙන් ආරම්භ කිරීමේ වැදගත්කම ශ්‍රී ලංකා පොලිසිය අධ්‍යයනයට ලක් කර ඇති අතර ප්‍රජා පොලිස් ක්‍රමය මගින් ඒ පිළිබඳ දැනුවත් කිරීම් සිදු කරනු ලබයි.

4.1. පවුල් ආරවුල්

විවිධ පැමිණිලි අතර කැපී පෙනෙන ආරවුල් ලෙස පවුල් ආශ්‍රිත ආරවුල් හඳුනා ගත හැකිය. මේ යටතේ පවුල් ආරවුල්, අනියම් සම්බන්ධතා සහ ගෘහස්ථ ප්‍රචණ්ඩත්වය යන වැරදිවලට අයත් පැමිණිලි 144730 ක් 2017 වසර තුළ විවිධ පැමිණිලි යටතේ වාර්තා වී ඇති බව අංක 07 සහ 08 වගු මගින් හඳුනා ගත හැකිය. වගු අංක 08 මගින් පවුල් ආරවුල් ආශ්‍රිත පැමිණිලි වෙන් කර දක්වා ඇත.

වගු අංක 08 පවුල් ආරවුල් ආශ්‍රිත දත්ත වගුව

වාර්තා කරන ලද පැමිණිල්ලේ ස්වභාවය	2015			2016			2017		
	වාර්තා වූ සංඛ්‍යාව	විමර්ශනය වෙමින් පවතින සංඛ්‍යාව	විසඳු	වාර්තා වූ සංඛ්‍යාව	විමර්ශනය වෙමින් පවතින සංඛ්‍යාව	විසඳු	වාර්තා වූ සංඛ්‍යාව	විමර්ශනය වෙමින් පවතින සංඛ්‍යාව	විසඳු
3 පවුල් ආරවුල්	111314	87	111227	114500	9	114491	111775	0	111775
4 පුරුෂයාගෙන්/ තාර්ථයාවගෙන් හිරිහැරවීම හෝ නොසැලකීම ගෘහස්ථ ප්‍රචණ්ඩත්වය	25089	3	25086	25387	0	25387	22899	0	22899
5 අනියම් සබඳතා නිසා ඇතිවන ආරවුල්	9496	2	9494	11011	5	11006	10056	0	10056
එකතුව	145899	92	145807	150898	14	150884	144730	0	144730
ප්‍රතිශතය			100%			100%			100%

මූලාශ්‍රය - පොලිස් සංඛ්‍යාලේඛන ඒකකය

❖ දත්ත විශ්ලේෂණය

වගු අංක 08 ට අනුව පවුල් ආරවුල් සම්බන්ධ පැමිණිලි වගු අංක 07 හි සඳහන් සමස්ථ විවිධ පැමිණිලි සංඛ්‍යාවෙන් 14% කි. එනම්, 144730 කි. එයින් 15% ක් එනම්, 22899 ක් ගෘහස්ථ ප්‍රචණ්ඩත්වය හා සම්බන්ධ පැමිණිලි වේ. 7% ක් අනියම් සම්බන්ධතා හේතුවෙන් උද්ගත වූ ආරවුල් වේ. එය සංඛ්‍යාත්මකව 10056 කි.

2016 වසරට සාපේක්ෂව 2017 වසරේ මෙම සෑම වර්ගයකම පවුල් ආරවුල්වල 04% ක අඩුවීමක් දත්ත විශ්ලේෂණය මගින් හඳුනා ගත හැකිය.

ඉහත වගුවට අනුව වසර තුනෙහිම සෑම වර්ගයකම පවුල් ආරවුල්වල විමර්ශන ප්‍රගතිය ප්‍රතිශතයක් ලෙස 100% කි.

❖ පවුල් ආරවුල් ඵලදායී ලෙස විසඳීමේ ක්‍රියාමාර්ග

සමාජයේ මූලික තැනුම් ඒකකය වන පවුල ආශ්‍රිත ආරවුල් සමාජ යහ පැවැත්ම කෙරෙහි ඉතා අහිතකර ලෙස බලපාන බව කිවයුතු නොවේ. මන්ද අනාගත පරපුර බිහිකරන මූලස්ථානය ද පවුල වන බැවිනි. සුළු පවුල් ආරවුලක් මගින් බිඳුණු පවුලක් නිර්මාණය වීමේ වැඩි ඉඩක් පවතී. ඒ අනුව ශ්‍රී ලංකා පොලිසිය විවිධ පැමිණිලි විසඳීම තුළ පවුල් ආරවුල් කෙරෙහි විශේෂ අවධානයක් යොමු කරයි. එහිදී සියළු පාර්ශ්වයන්ගේ ගෞරවය ආරක්ෂා වන පරිදි සියළු පාර්ශ්වයන්ට පිළිගත හැකි විසඳුම් ලබාදීම තුළින් ආරවුල් සමථයට පත් කිරීම සඳහා සෑම ක්‍රියාමාර්ගයක්ම ගනු ලබයි.

05. සියදිවි භානිකර ගැනීම්

පොදුවේ ගත්කල ලොව වාර්ෂිකව සිදුවන මියයාම්වලින් සැලකිය යුතු ප්‍රමාණයක් සියදිවි නසා ගැනීම් නිසා සිදුවේ. ආසන්න වශයෙන් වර්ෂයකට ලක්ෂ 8 ක් පමණ ලොව පුරා සියදිවි නසා ගන්නා අතර සෑම හත්පර 40කට එක් අයෙක් මෙමගින් ජීවිතක්ෂයට පත්වන බව ලෝක සෞඛ්‍ය සංවිධාන වාර්තා පෙන්වා දෙයි.

2017 වසරේ සියදිවි නසා ගැනීම් පිළිබඳ ලෝක ශ්‍රේණිගත කිරීම් අනුව ශ්‍රී ලංකාව 4 වන ස්ථානයේ පසුවේ. මෙරට සියදිවි නසා ගැනීම් ලක්ෂයකට 28.8 ක් ලෙස ගණන් බලා තිබේ. ඉන් 46.6 % ක් පිරිමින් වේ. 12.8 % ක් කාන්තාවෝය. 2015, 2016 හා 2017 යන වසර තුනෙහි ශ්‍රී ලංකා පොලිසියට වාර්තා වූ සියදිවි භානිකර ගැනීම් පිළිබඳ දත්ත පහත වගු මගින් දක්වා ඇත. ඒ යටතේ සියදිවි භානි කරගත් ක්‍රමය, හේතුව, ඔවුන්ගේ රැකියාවේ ස්වභාවය සහ වයස හා ස්ත්‍රී පුරුෂ භාවය යන නිර්ණායක ඔස්සේ දත්ත ඉදිරිපත් කර ඇත.

වගු අංක 09

සියදිවි භානිකරගත් ක්‍රම සම්බන්ධ වගුව

අගු අංකය	ක්‍රමය	2015			2016			2017		
		පුරුෂ	ස්ත්‍රී	එකතුව	පුරුෂ	ස්ත්‍රී	එකතුව	පුරුෂ	ස්ත්‍රී	එකතුව
1	කෘමිනාශක හා වල්නාශක පානය කිරීම	765	152	917	698	175	873	698	154	852
2	ගෙල සිරකර ගැනීමෙන්	1254	260	1514	1284	289	1573	1508	306	1814
3	ඵලය සහිත ස්ථානවලට පැතීමෙන් (ලිං. ගංගා ඇළ, දොළ, මුහුදු ආදී)	71	56	127	51	42	93	72	37	109
4	ගිනි අවි භාවිතයෙන්	18	2	20	14	2	16	6	8	14
5	අත්බෝම්බ හෝ වෙනත් පුපුරුණු උවය භාවිතයෙන්	--	--	--	1	0	1	2	0	2
6	මුවහත් ආයුධ භාවිතයෙන්	--	4	4	4	0	4	9	2	11
7	ගිනිකඩා ගැනීමෙන්	48	98	146	42	75	117	42	72	114
8	දුම්රිය හෝ රථවාහනවලට පැතීමෙන්	111	20	131	106	30	136	137	26	163
9	ඇසිබි වර්ග පානය කිරීමෙන්	25	3	28	23	7	30	30	11	41
10	ඉන්ධන වර්ග පානය කිරීමෙන් (පැටුල්, ගුම්හෙල්)	5	--	5	2	1	3	2	1	3
11	බටහිර ඹෟෂධ වර්ග පානය කිරීමෙන් (නිදිපෙති ආදී වශයෙන්)	16	17	33	10	13	23	11	10	21
12	ස්වාභාවික විෂ කෘමෙන් (කන්දරු, ඇට, නියගලා අල ආදී)	42	38	80	43	35	78	36	32	68
13	උස ස්ථාන වලින් පැතීමෙන්	6	2	8	7	2	9	6	2	8
14	මත්ද්‍රව්‍ය පානයෙන් හෝ එන්නත් කර ගැනීමෙන්	4	1	5	2	0	2	0	0	0
15	අනෙකුත් ක්‍රම වලින්	24	16	40	52	15	67	27	16	43
	එකතුව	2389	669	3058	2339	686	3025	2586	677	3263

මූලාශ්‍රය - පොලිස් සංවිකාලේඛන ඒකකය

වගු අංක 10

සියදිවි භානිකරගත් හේතු සම්බන්ධ වගුව

අගු අංකය	හේතුව	2015			2016			2017		
		පුරුෂ	ස්ත්‍රී	එකතුව	පුරුෂ	ස්ත්‍රී	එකතුව	පුරුෂ	ස්ත්‍රී	එකතුව
1	ආර්ථික සම්බන්ධ ගැටලු (දිළිඳුකම, ණය ආදී)	152	26	178	124	27	151	166	29	195
2	රැකියා සම්බන්ධ ගැටලු	23	3	26	21	0	21	21	4	25
3	වැඩිහිටියන් සමග ඇතිවන ගැටලු (ගුරුවරු, දෙමාපියන් ඇතුළු)	54	32	86	45	34	79	52	15	67
4	පුරුෂයාගෙන් හෝ භාර්යාවගෙන් සිදුවන කරදර හා පවුල් ආරාධුල්	409	166	575	445	158	603	477	148	625
5	ඥේම සම්බන්ධතා නිසා කළකිරීම, බලාපොරොත්තු කඩවීම	144	85	229	152	120	272	169	96	265
6	ලිංගික අතවර වලට ලක්වීම / ස්ත්‍රී දූෂණ	1	1	2	3	0	3	1	0	1
7	මත්ද්‍රව්‍යවලට ඇබ්බැහිවීම	118	1	119	124	1	125	137	0	137
8	දෙමාපියන් ඇතුළු දායකින් මරණ නිසා සිත් හැඩුලට පත්වීම	17	9	26	34	9	43	35	20	55
9	වංචල හෝ නිශ්චල දේපල අහිමිවීම	3	--	3	3	4	7	4	1	5
10	විභාගයෙන් අසමත්වීම	1	4	5	3	6	9	6	3	9
11	දරුවන් නොසැළකීම	20	3	23	10	4	14	14	6	20
12	ලිංගික දුබලතා	3	--	3	2	2	4	2	0	2
13	මානසික ආබාධ	228	88	316	178	66	244	246	84	330
14	නිදහස්ව රෝග හා ශාරීරික අපහසුතා	332	53	385	318	63	381	321	58	379
15	අනෙකුත් හේතුන්	884	198	1082	877	192	1069	935	213	1148
	එකතුව	2389	669	3058	2339	686	3025	2586	677	3263

මූලාශ්‍රය - පොලිස් සංවිකාලේඛන ඒකකය

වගු අංක 11

සියදිවි භාවිතයෙන් පුද්ගලයින්ගේ රැකියාවේ ස්වභාවය

අනු අංකය	රැකියාවේ ස්වභාවය	2015			2016			2017		
		පුරුෂ	ස්ත්‍රී	එකතුව	පුරුෂ	ස්ත්‍රී	එකතුව	පුරුෂ	ස්ත්‍රී	එකතුව
1	වෘත්තීයමය, කාර්මික සහ අදාළ ක්ෂේත්‍රයන්හි සේවකයෝ (වෛද්‍යවරු, ඉංජිනේරුවරු, ඉංජිනේරුවරු, ජායාරූප ශිල්පීන් ආදී)	38	6	44	42	5	47	65	5	70
2	පරිපාලන, විධායක කළමනාකරණ ක්ෂේත්‍රයන්හි සේවකයෝ	5	1	6	11	3	14	10	1	11
3	ලිපිකරුවෝ සහ සම්බන්ධිත ගණවලට අයත් සේවකයෝ (ලඝු ලේඛකයෝ, යතුරු ලේඛකයෝ, තැපැල් හා ප්‍රවාහන සේවකයන්)	22	1	23	23	3	26	29	2	31
4	වෙළඳ සේවකයෝ	75	13	88	68	15	83	102	9	111
5	සේවා අංශවල සේවකයෝ (අරක්කම්යෝ, ඇඳුම් මසන්නන්, කර්ණාවම්යන් ඇතුළු)	40	9	49	37	12	49	47	14	61
6	කෘෂිකාර්මික/සත්ව පාලන/ධීවර කර්මාන්තය/දඩයම් කිරීම සහ වන සංරක්ෂණයට අදාළ සේවකයෝ	459	38	497	391	25	416	478	31	509
7	නිෂ්පාදන ක්‍රියාමාර්ග අදාළ සේවකයෝ, ශිල්පී හු හා අදාළ සේවකයෝ ප්‍රවාහන යන්ත්‍රෝපකරණ ක්‍රියාකරුවන්ගේ හා කම්කරුවෝ	190	14	204	184	15	199	138	13	151
8	ත්‍රීවිධ හමුදා සේවකයෝ	29	--	29	33	0	33	31	1	32
9	පොලීසිය	4	1	5	9	0	9	5	0	5
10	ආරක්ෂක සේවකයෝ	13	--	13	11	1	12	16	2	18
11	විද්‍යාමිකයෝ	47	--	47	34	4	38	45	1	46
12	ශිෂ්‍යයෝ	61	78	139	38	82	120	68	69	137
13	දේශපාලකයෝ	1	--	1	0	0	0	0	0	0
14	රැකියාවිරහිත අය	779	400	1179	741	376	1117	797	419	1216
15	රැකියාව අනුව වර්ග නොකරන ලද	626	108	734	717	145	862	755	110	865
	එකතුව	2389	669	3058	2339	686	3025	2586	677	3263

මූලාශ්‍රය - පොලිස් සංඛ්‍යාලේඛන ඒකකය

වගු අංක 12

වයස හා ස්ත්‍රී පුරුෂ භාවය අනුව සියදිවි නසාගැනීම්

අනු අංකය	වයස් කාණ්ඩ	2015			2016			2017		
		පුරුෂ	ස්ත්‍රී	එකතුව	පුරුෂ	ස්ත්‍රී	එකතුව	පුරුෂ	ස්ත්‍රී	එකතුව
1	අවුරුදු 08 සහ 16 අතර	32	34	66	27	52	79	49	41	90
2	අවුරුදු 17 සහ 20 අතර	114	118	232	107	112	219	118	87	205
3	අවුරුදු 21 සහ 25 අතර	174	96	270	207	86	293	198	79	277
4	අවුරුදු 26 සහ 30 අතර	206	56	262	153	83	236	214	86	300
5	අවුරුදු 31 සහ 35 අතර	198	68	266	185	62	247	220	65	285
6	අවුරුදු 36 සහ 40 අතර	208	53	261	176	48	224	200	56	256
7	අවුරුදු 41 සහ 45 අතර	196	34	230	195	33	228	220	44	264
8	අවුරුදු 46 සහ 50 අතර	213	40	253	211	30	241	232	32	264
9	අවුරුදු 51 සහ 55 අතර	250	36	286	242	43	285	233	45	278
10	අවුරුදු 56 සහ 60 අතර	214	35	249	216	23	239	250	37	287
11	අවුරුදු 61 සහ 65 අතර	197	30	227	174	27	201	222	29	251
12	අවුරුදු 66 සහ 70 අතර	129	20	149	161	36	197	160	21	181
13	අවුරුදු 70 න් ඉහළ	258	49	307	285	51	336	270	55	325
	එකතුව	2389	669	3058	2339	686	3025	2586	677	3263

මූලාශ්‍රය - පොලිස් සංඛ්‍යාලේඛන ඒකකය

❖ දත්ත විශ්ලේෂණය

වගු අංක 09 ට අනුව 2015 සහ 2016 වසර දෙකෙහි පිළිවෙලින් 3058 ක් සහ 3025 ක් වූ සියදිවි නසා ගැනීම් ප්‍රමාණය 2017 වසර වන විට 3263 දක්වා 205 කින් ඉහළ ගොස් තිබීම කැපී පෙනේ. මෙරට සියදිවි නසා ගන්නා පුද්ගලයින්ගෙන් බහුතරය පිරිමින් වේ. 2017 වසරේ සියදිවි නසා ගැනීමට යොදා ගන්නා ක්‍රම පිළිබඳ සලකා බැලීමේ දී වගු අංක 09 ට අනුව 56% ක් ගෙල සිරකර ගෙන දිවි නසාගෙන ඇති අතර 26% ක් වස පානය කිරීමෙන් දිවි නසා ගෙන ඇත. දුම්රියට හෝ රථවාහනවලට පැනීමෙන් දිවි නසාගෙන ඇති ප්‍රමාණය 4% කි. ගිනි තබාගෙන දිවි නසාගත් ප්‍රමාණය ප්‍රතිශතයක් ලෙස 3% කි.

ගිනිතබා ගැනීමෙන් මියගිය ප්‍රමාණය සැලකිල්ලට ගත්විට 2015, 2016, 2017 වසරවල පිළිවෙලින් 146, 117 ක් සහ 114 ක් ලෙස සැලකිය යුතු අගයක් ගෙන ඇත. මෙහි ඇති අනෙක් කැපීපෙනෙන ලක්ෂණය නම් ගිනිතබා ගැනීමෙන් දිවිනසා ගත් බහුතරය කාන්තාවන් වීමයි.

වගුවට අනුව 2015 සිට 2017 වසර දක්වා ගෙල සිරකර ගැනීම් සහ දුම්රියට පැනීමෙන් මිය ගිය ගණන ක්‍රමානුකූලව ඉහළ ගොස් ඇති අතර කෘෂි නාශක පානය සහ ගිනි තබා ගැනීම් මගින් සියදිවි භානි කර ගැනීම් ප්‍රමාණය පහළ ගොස් ඇත.

වගු අංක 10 ට අනුව සියදිවි නසා ගැනීමට හේතු වූ කරුණු අතර පවුල් ආරවුල් මුල්තැනට පැමිණ තිබේ. 2015 වසරේ 575 ක් ලෙසද, 2016 වසරේ 603 ක් ලෙසද, 2017 වසරේ 625 ක් ලෙසද එම ප්‍රමාණයේ ඉහළයාමක් පෙන්නුම් කරයි. පවුල් ආරවුල් හේතුවෙන් දිවි නසා ගන්නා පිරිසෙන් බහුතරය එනම්, 82% ක් පුරුෂයින් වේ.

සියදිවි නසාගැනීමට බලපාන අනෙකුත් ප්‍රධාන හේතූන් අතර මානසික ආබාධ මත 316 දෙනෙක් ද, ප්‍රේම සම්බන්ධතා මත 229 දෙනෙක් ද, දිළිඳු භාවය මත 178 දෙනෙක් ද, මත්ද්‍රව්‍යවලට ඇබ්බැහිවීම මත 119 දෙනෙක් ද සියදිවි නසාගෙන ඇත. ගුරුවරුන්, දෙමාපියන් ඇතුළුව වැඩිහිටියන් සමඟ ඇතිවන ගැටළු මතද සියදිවි නසාගැනීම් සැලකිය යුතු ප්‍රමාණයක් වාර්ෂිකව සිදුවන බවද හඳුනාගත හැකිය.

වගු අංක 11 මගින් දැක්වෙන පරිදි රුකියාව අනුව ගත්විට විරුකියාවෙන් පෙළෙන්නන් බහුතරයක් සියදිවි නසා ගන්නා බව පසුගිය වසර තුනක දත්ත අධ්‍යයනයෙන් හඳුනාගත හැකිය. එම ප්‍රමාණය 2015, 2016, 2017 වසරවල පිළිවෙලින් 1179 ක්, 1117 ක් සහ 1216 ක් ලෙස ඉහළයාමක් පෙන්නුම් කෙරේ. 2017 වසරේ විරුකියාවෙන් පෙළෙන්නන්ගේ දිවි නසා ගැනීම් ප්‍රමාණය 37% කි. රුකියා අනුව කම්කරුවන්, වෙළඳ සේවකයින්, කෘෂි කර්මාන්ත, සත්ත්ව පාලන හා ධීවර ක්ෂේත්‍රවල පහළ මට්ටමේ වෘත්තිකයින් හා ඇගළුම් කර්මාන්ත ආශ්‍රිත සේවකයින් සියදිවි භානිකර ගන්නන් අතර 25% ක ප්‍රතිශතයක් ගෙන ඇත. ආරක්ෂක අංශවල සියදිවි නසාගැනීමේ ප්‍රතිශතය 2% ක් වන අතර ඉහළ වෘත්තිකයින්ගේ එම ප්‍රතිශතය ද 2% කි.

වගුවට අනුව 2015, 2016, 2017 වසරවල ශිෂ්‍ය ප්‍රජාවගේ සියදිවි නසා ගැනීම් පිළිවෙලින් 139, 120, 137 ක් ලෙස දැක්විය හැකිය. ඔවුන්ගෙන් බහුතරය ශිෂ්‍යාවන් වන අතර ශිෂ්‍ය ප්‍රජාවගේ සියදිවි නසාගැනීමේ ප්‍රතිශතය 2017 වසරේ සමස්ථ දිවි නසා ගැනීම් වලින් 4% කි.

වගු අංක 12 මගින් වයස් හා ස්ත්‍රී පුරුෂ භාවය අනුව සියදිවි නසා ගැනීම්වල ව්‍යාප්තිය දක්වා ඇත. එහිදී දැකිය හැකි ලක්ෂණය නම් වයස අවුරුදු 08 - 16 ත් අතර හැරුණු විට අනෙක් සියළුම වයස් කාණ්ඩ අතර සියදිවි නසා ගැනීම් ඉහළ අගයකින් ව්‍යාප්ත වී ඇති බවයි. එයින් වයස අවුරුදු 70 ට වැඩි පුද්ගලයින්ගේ සිය දිවි නසා ගැනීම් ප්‍රමාණය ඉහළ අගයක් පෙන්නුම් කරයි.

❖ සියදිවි භානිකර ගැනීම් අවම කර ගැනීමේ ක්‍රියා මාර්ග

පසුගිය වසර කිහිපය තුළ සියදිවි නසා ගැනීම් දත්ත දෙස විචාර බුද්ධියෙන් බලන විට පෙනී යන මූලික කරුණක් ලෙස නූතන පරිභෝජනවාදී සමාජ ක්‍රමය තුළ සහ තරගකාරී ජීවන වටපිටාව තුළ දැකිය හැකි අනිවාර්ය අංග ලක්ෂණයන් වන මානසික අසහනය, අතෘප්තිකර බව මෙම ආත්ම ඝාතන සඳහා ප්‍රබල ලෙස බලපාන්නට ඇති බවට නිගමනය කළ හැකිය.

සියදිවි නසාගැනීමට බලපෑ හේතු, යොදාගත් ක්‍රම සහ ඔවුන්ගේ රුකියා ස්වභාවය යන කරුණු සම්පිණ්ඩනය කොට ගත්විට ඉහත සඳහන් නිගමනයන්ට පැමිණීම අපහසු කරුණක් නොවනු ඇත. සියදිවි නසා ගැනීමට තඹු දෙන මානසික ස්වභාවයන්ගෙන් යුත් පුද්ගලයින් හඳුනාගැනීම සහ ඔවුන්ට සාර්ථක ලෙස උපදේශනය හෝ මනෝ ප්‍රතිකාර ලබාදීමේ වැඩපිළිවෙලක් සමාජය තුළ දක්නට නොලැබීම බරපතල ගැටළුවක් ලෙස හඳුනාගත හැකිය. විශේෂයෙන්ම පුරුෂ පාර්ශ්වය කෙරෙහි අවධානය යොමු කළ උපදේශන සේවාවන් ප්‍රමාණවත් නොවීම ද ප්‍රබල සාධකයක් ලෙස හඳුනාගත හැකිය.

ඉහත කරුණු පිළිබඳ අවධානය යොමු කිරීම මගින් සියදිවි භානිකර ගැනීමේ ප්‍රවණතාවය අවම කර ගැනීම සඳහා ශ්‍රී ලංකා පොලීසිය විශේෂිත දැනුවත් කිරීම් පොලිස් ස්ථාන මට්ටමින් ආරම්භ කර ඇති අතර ඉදිරියේදී එය පුළුල් උපදේශන සේවාවන් ඔස්සේ තවදුරටත් ක්‍රියාත්මක කෙරේ.

06. සුරාව සහ නිදාපනක ද්‍රව්‍ය සම්බන්ධ වැරදි

සුරාව සහ නිදාපනක ද්‍රව්‍ය සම්බන්ධ වැරදි මෙම පරිච්ඡේදය මගින් ඉදිරිපත් කරනු ලැබේ. මූලිකවම ශ්‍රී ලංකා පොලීසියේ මත්ද්‍රව්‍ය නාශක කාර්යාංශය සහ විශේෂ කාර්ය බලකාය මෙම වැටලීම් සඳහා මූලිකත්වය ගෙන ක්‍රියා කරනු ලබයි. පසුගිය 2015 වසරේ සිට 2017 වසර දක්වා මේ ක්‍ෂේත්‍රයේ වැරදි පිළිබඳ සන්සුන්කමකට පහත වගු මගින් කරුණු ඉදිරිපත් කර ඇත.

6.1. සුරාව සම්බන්ධ වැරදි

ක්‍ෂේත්‍ර 12 කට අයත් සුරාව සම්බන්ධ වැරදි 2015 - 2017 දක්වා වසර 03 කට අදාළව පහත වගුව මගින් ඉදිරිපත් කර ඇත.

වගු අංක 13

සුරා වැරදි සම්බන්ධ වගුව

අනු අංකය	වරද	2015			2016			2017		
		වාර්තා කරන ලද සංඛ්‍යාව	නඩු පවරන ලද සංඛ්‍යාව	වැරදි කරුවන් වූ පුද්ගලයින් සංඛ්‍යාව	වාර්තා කරන ලද සංඛ්‍යාව	නඩු පවරන ලද සංඛ්‍යාව	වැරදි කරුවන් වූ පුද්ගලයින් සංඛ්‍යාව	වාර්තා කරන ලද සංඛ්‍යාව	නඩු පවරන ලද සංඛ්‍යාව	වැරදි කරුවන් වූ පුද්ගලයින් සංඛ්‍යාව
1	නීති විරෝධී මත්පැන් නිෂ්පාදනය කිරීම හෝ පෙරීම	8459	7999	7143	10198	8869	7486	10658	9705	8292
2	බලපත්‍රයක් නොමැතිව මහ රා නිෂ්පාදනය කිරීම	30	29	28	72	70	65	166	159	142
3	නීති විරෝධී ලෙස රජයේ අරක්කු නිෂ්පාදනය කිරීම	19	19	17	19	19	19	56	46	43
4	නීති විරෝධී ලෙස ස්ප්‍රිතු වර්ග නිෂ්පාදනය කිරීම හෝ පෙරීම	665	624	515	414	259	243	285	270	231
5	නීති විරෝධී මත්පැන් විකිණීම/ලාභ තබාගැනීම	83807	80797	74033	91376	84718	75297	93870	88490	81495
6	නීති විරෝධී මහ රා විකිණීම/ලාභ තබාගැනීම	5392	5025	4706	6192	5890	5504	3725	3520	3376
7	බලපත්‍රයක් නොමැතිව රජයේ අරක්කු විකිණීම හෝ ලීටර් 7.5 කට වඩා ලාභ තබාගැනීම	10019	9475	8681	7268	7012	6544	4967	4723	4321
8	බලපත්‍රයක් නොමැතිව බර්ග වර්ග හා අනෙකුත් මත්පැන් වර්ග විකිණීම/විකිණීම සඳහා ලාභ තබා ගැනීම	1593	1501	1373	584	561	537	985	967	924
9	නීති විරෝධී ලෙස නිෂ්පාදනය කළ ස්ප්‍රිතු වර්ග ලාභ තබාගැනීම හා විකිණීම	355	343	289	431	392	310	1345	1325	890
10	නීති විරෝධී මත්පැන් හෝ බලපත්‍රයක් නොමැතිව මහ රා / අනෙකුත් ස්ප්‍රිතු වර්ග/රජයේ අරක්කු ප්‍රවාහනය කිරීම	252	237	294	276	254	225	280	269	196
11	නීති විරෝධී මත්පැන් /ස්ප්‍රිතු වර්ග/මහ රා නිෂ්පාදනයට ගන්නා උපකරණ ලාභ තබා ගැනීම	523	506	432	605	549	508	670	651	543
12	සුරාබදු ආඥාපනත යටතට වැටෙන අනෙකුත් වැරදි	2830	2601	2466	2670	2435	2282	3191	2912	2569
	එකතුව	113944	109156	99977	120105	111028	99020	120198	113037	103022
	ප්‍රතිශතය		96%			92%			94%	

මූලාශ්‍රය - පොලීසි සංඛ්‍යාලේඛන ඒකකය

❖ දත්ත විශ්ලේෂණය

වගුවට අනුව 2015 වසරේ සිට 2017 වසර දක්වා සුරාව සම්බන්ධ වැරදි වාර්තාවීම සැලකිල්ලට ලක් කිරීමේ දී 2016 වසරේ වාර්තා වූ වැරදි ප්‍රමාණයට වඩා 2017 වසරේ සුරාව සම්බන්ධ වැරදි 120105 සිට 120198 දක්වා 93% ක වැඩිවීමක් පෙන්නුම් කර ඇත. එමෙන්ම 2016 වසරේ 92% ක්ව පැවති විමර්ශන ප්‍රගතිය 94% දක්වා ඉහළ ගොස් ඇත.

නීතිවිරෝධී සුරා නිෂ්පාදනය සම්බන්ධයෙන් වූ වැරදි ප්‍රමාණය 2016 වසරේ 10198 ක් වූ අතර 2017 වසරේ එම වැරදි 10658 ක් දක්වා වැඩිවී ඇත. 2016 වසරේ 87% ක් වූ නීතිවිරෝධී සුරා නිෂ්පාදන වැරදිවල නඩු පැවරීමේ ප්‍රගතිය 2017 වසරේ 91% ක් දක්වා වර්ධනය වී ඇත.

සුරාව සම්බන්ධ වැරදිවල විමර්ශන කටයුතුවල ඉහළ ප්‍රගතියක් වගුවට අනුව හඳුනාගත හැකි වුවද එහි දක්වා ඇති වසර තුනක කාලය පමණක් සැලකූවිට ද සෑම වසරකම අභිවිශාල වැරදි ප්‍රමාණයක් වාර්තා වන බව හඳුනා ගත හැකිය. එමෙන්ම වරදකරුවන් බොහෝ ප්‍රමාණයකට විරුද්ධව නඩු පැවරීම ද සිදු වේ. උදාහරණ ලෙස 2015 වසරේ 99977 කට ද 2016 වසරේ 99020 දෙනෙකුට ද 2017 වසරේ 103022 කට ද නඩු පවරා ඇත.

❖ සුරාව සම්බන්ධ වැරදි අවම කර ගැනීමේ ක්‍රියාවලිය.

නීතිවිරෝධී සුරාව සම්බන්ධ වැරදි ප්‍රබල සමාජ ව්‍යයසනයක් දක්වා වර්ධනය වෙමින් පවතී. මෙම වැරදි සඳහා විශාල වරදකරුවන් පිරිසක් අත්අඩංගුවට ගෙන ඇති අතර පොලීසිය භාරුණු වීම් මේ සම්බන්ධයෙන් ක්‍රියාත්මක වන අනෙකුත් ආයතන කළ අත්අඩංගුවට ගැනීමේදී සැලකුවහොත් මෙම සංඛ්‍යාව ඉතා ඉහළ අගයක් ගනු ඇත.

ඉහත විශ්ලේෂණයට අනුව සුරා වැරදිවල යම් අඩුවීමක් පෙන්නුම් කරන අතර එය අඩවීමට අඩුකර ගැනීම සඳහා පොලීසිය ක්‍රියා කරනු ලබයි. ඒ සඳහා පාසැල් මට්ටමින් දැරුවන් දැනුවත් කිරීම් සහ පවුල් ඒකක ඇතුළු සියළු පාර්ශවයන් දැනුවත් කිරීමේ පුළුල් වැඩපිළිවෙලක් ආරම්භ කර ඇති අතර ඊට සමගාමීව නීති විරෝධී සුරාව වැටලීම් තව දුරටත් වැඩිකර ඇත.

6.2. නිද්‍රාජනක ද්‍රව්‍ය සම්බන්ධ වැරදි

බරපතල අපරාධ ගණයටද ගැනෙන වරදක්වන මෙම නිද්‍රාජනක ද්‍රව්‍ය සම්බන්ධ වැරදිවල විශේෂිත ලක්ෂණයක් වන්නේ දිගින් දිගටම මේ ක්ෂේත්‍රයේ වාර්තා වන වැරදි ප්‍රමාණය ඉහළයාමයි. පුද්ගල මෙන්ම සමාජ පැවැත්මට බරපතල අනතුරක් ගෙනදෙන අපරාධ ලෙස මේවා හඳුනාගත හැකිය. පහත වගු අංක 14 මගින් 2015 සිට 2017 වසර දක්වා නිද්‍රාජනක ද්‍රව්‍ය ආශ්‍රිත වැරදි සම්බන්ධයෙන් වූ තොරතුරු දක්වා ඇත.

වගු අංක 14

නිද්‍රා ජනක ද්‍රව්‍ය ආශ්‍රිත වැටලීම් සම්බන්ධ වගුව

වරද	2015						2016						2017					
	වාර්තා වූ	අඩු පවරන ලද	වැරදි කරුවන් වූ පුද්ගලයින් සංඛ්‍යාව	අත් අඩංගුවට ගත්			වාර්තා වූ	අඩු පවරන ලද	වැරදි කරුවන් වූ පුද්ගලයින් සංඛ්‍යාව	අත් අඩංගුවට ගත්			වාර්තා වූ	අඩු පවරන ලද	වැරදි කරුවන් වූ පුද්ගලයින් සංඛ්‍යාව	අත් අඩංගුවට ගත්		
				කිලෝ ග්‍රෑම්	ග්‍රෑම්	මිලී ග්‍රෑම්				කිලෝ ග්‍රෑම්	ග්‍රෑම්	මිලී ග්‍රෑම්				කිලෝ ග්‍රෑම්	ග්‍රෑම්	මිලී ග්‍රෑම්
1 ගංජා	57921	56747	53971	13254	55	225	54349	53426	51932	36818	698	506	67039	65534	61441	19720	216	987
2 අබ්බං	4	4	3	0	249	500	3	3	3	15	399	970	27	24	24	0	242	335
3 හමීස්	19	15	16	4	187	630	39	37	35	27	443	650	79	74	71	39	42	554
4 හෙරොයින්	27736	26434	24454	44	251	89	28327	27306	25074	205	140	430	36989	35440	31911	124	829	51
5 මෝරීන්	0	0	0	0	0	0	4	4	1	0	74	730	1	1	1	0	0	250
6 කොකේන්	21	14	15	5	806	821	37	14	39	1302	735	42	48	46	46	224	181	75
7 වෙතස්	4707	4669	4055	242	617	421	5593	5540	5250	506	523	334	3761	3473	3176	939	638	415
එකතුව	90408	87883	82514	13549	167	686	88352	86330	82334	38876	15	662	107944	104592	96670	21048	150	667
ප්‍රතිශතය		97%						98%						97%				

මූලාශ්‍රය - පොලීසි සංඛ්‍යාලේඛන ඒකකය

❖ දත්ත විශ්ලේෂණය

වගු අංක 14 අනුව 2016 වසරේ වාර්තා වූ වැරදි 88352 ට සාපේක්ෂව 2017 වසරේ 107944 දක්වා සමස්ත වැරදි ප්‍රමාණය 19592 කින් ඉහළ ගොස් ඇති අතර එය ප්‍රතිශතයක් ලෙස 22% කි. එක් එක් මත්ද්‍රව්‍ය සම්බන්ධ වැරදි වාර්තා වූ ප්‍රමාණය ගත්විට ද මෙම ඉහළයාම කැපී පෙනේ. එනම් 2016 වසරට සාපේක්ෂව 2017 වසරේ ගංජා සම්බන්ධ වැරදි 23% කින්ද අබ්බං සම්බන්ධ වැරදි 3 සිට 27 දක්වා ද හමීස් සම්බන්ධ වැරදි 39 සිට 79 දක්වා 102% කින්ද, හෙරොයින් සම්බන්ධ වැරදි 30% කින්ද, කොකේන් සම්බන්ධ වැරදි 27% කින්ද ඉහළ ගොස් ඇත.

වරදකරුවන් වූ පුද්ගලයින් ප්‍රමාණයේද ඉහළයාමක් 2016 වසරට සාපේක්ෂව 2017 වසරේ දැකිය හැකිය. එනම් 2016 වසරේ 82334 ක් වූ වරදකරුවන් ප්‍රමාණය 2017 වසරේ 96670 දක්වා 17% කින් ඉහළ ගොස් ඇත.

වගුවට අනුව අත්අඩංගුවට ගත් මත්ද්‍රව්‍ය ප්‍රමාණය 2016 වසරට සාපේක්ෂව 2017 වසරේ අඩුවීමක් දැකිය හැකිය. එනම් 2016 වසරේ නිද්‍රාජනක ද්‍රව්‍ය කි.ග්‍රෑ. 38876 ග්‍රෑම් 15 මි.ග්‍රෑම් 662 ක් අත්අඩංගුවට පත්ව ඇති අතර 2017 වසරේ එම ප්‍රමාණය කි.ග්‍රෑ. 21048 ග්‍රෑ. 150 මි.ග්‍රෑ 667 කි. ඒ අනුව 46% කින් අත්අඩංගුවට ගැනීම් ප්‍රමාණය අඩු වී ඇත.

නිද්‍රාජනක ද්‍රව්‍ය සම්බන්ධ වැරදි සඳහා නඩුපැවරීමේ ප්‍රතිශතය 2015 වසරේ සිට 2017 වසර දක්වා 97% මට්ටමේ පවත්වාගැනීමට පොලීසිය සමත්ව ඇත.

❖ නිදාපනක ද්‍රව්‍ය අවම කර ගැනීමේ ක්‍රියාමාර්ග

ඉහත වගු අංක 14 පරික්ෂා කිරීමේදී පෙනී යන වැදගත් කරුණක් වන්නේ මෑත ඉතිහාසය තුළ එතරම් සුලභ නොවූ මත්ද්‍රව්‍ය ක්‍රමයෙන් ශ්‍රී ලංකාව තුළට ගලා ඒමේ ප්‍රවණතාවයයි. උදාහරණ ලෙස මොරීන්, හමීස්, කොකේන් වැනි මත්ද්‍රව්‍ය සඳහන් කළ හැකිය. හමීස් හැර අනෙකුත් මත්ද්‍රව්‍ය එනම් මොරීන් සහ කොකේන් අත්අඩංගුවට ගැනීම් ප්‍රමාණය 2016 වසරට සාපේක්ෂව 2017 වසරේ අඩු මට්ටමක පැවතියද වරදකරුවන් ප්‍රමාණය ඉහළ ගොස් තිබීම සැලකිල්ලට ලක්කළ යුතුය. හමීස් මත්ද්‍රව්‍යයෙහි ව්‍යාප්තිය 2015 වසරේ සිට ක්‍රමානුකූලව වර්ධනය වන අයුරුද වගුව මගින් හඳුනාගත හැකි අතර මෙය බරපතල ලෙස ශ්‍රී ලංකා පොලීසියේ සැලකිල්ලට ලක් වේ.

කලක් සුලභ නොවූ මෙම මත්ද්‍රව්‍ය මෙරටට ගලා ඒම කඩිනමින් වළක්වා ගැනීම තුළින් ඒවා අනෙකුත් මත්ද්‍රව්‍ය මෙන් සුලභ මට්ටමට පැමිණීම වළක්වා ගැනීම සඳහා පුළුල් ලෙස වැටලීම් සිදුකරනු ලබන අතර විශේෂයෙන්ම තරුණ පරපුර මේ කෙරෙහි නැඹුරුවීමේ වැඩිදුරටත් පවතින බැවින් ඔවුන් ඉලක්ක කොට දැනුවත් කිරීම් සහ මත්ද්‍රව්‍ය භාවිතයේ ආදීනව පැහැදිලි කිරීමේ වැඩසටහන් ශ්‍රී ලංකා පොලීසිය විසින් දියත් කර තිබේ. එමෙන්ම මේ පිළිබඳව පාසැල් මට්ටමින් දැරුවන් දැනුවත් කිරීමේ වැඩසටහන් ද ප්‍රජා පොලිස් කමිටු හරහා සිදුකරනු ලබයි.

07. දූෂණ හා ව්‍යවස්ථාපිත වැරදි

2015 වසරේ සිට 2017 වසර දක්වා වාර්තා වූ දූෂණ හා ව්‍යවස්ථාපිත වැරදි පිළිබඳ දත්ත මෙම පරිච්ඡේදය මගින් ඉදිරිපත් කෙරේ. එහිදී දූෂණ වැරදි බාණ්ඩ 06ක් යටතේ දක්වා ඇති අතර ව්‍යවස්ථාපිත පනත් මගින් තහනම් කර ඇති ව්‍යවස්ථාපිත වැරදි බාණ්ඩ 31 ක් යටතේ පහත වගු මගින් සංකෂිප්තව හා සංසන්දනාත්මකව දක්වා ඇත.

7.1. දූෂණ වැරදි

සමාජ සඳාචාරය සහ යහපැවැත්ම කෙරෙහි අහිතකර ලෙස බලපාන වැරදි ලෙස මෙම දූෂණ වැරදි හැඳින්විය හැකිය. කරුණු හයක් යටතේ පොලිසිය වෙත මෙම දූෂණ වැරදි වාර්තා වී ඇති අතර පහත වගු අංක 15 මගින් 2015 වසරේ සිට 2017 වසර දක්වා සංසන්දනාත්මකව මෙම දූෂණ වැරදි දක්වා ඇත.

වගු අංක 15 දූෂණ වැරදි දැක්වෙන වගුව

වරද	2015				2016				2017			
	බාර්තා	පවරන නඩු සංඛ්‍යාව	නඩු පවරන ලද පුද්ගලයින් සංඛ්‍යාව		බාර්තා	පවරන නඩු සංඛ්‍යාව	නඩු පවරන ලද පුද්ගලයින් සංඛ්‍යාව		බාර්තා	පවරන නඩු සංඛ්‍යාව	නඩු පවරන ලද පුද්ගලයින් සංඛ්‍යාව	
			පුරුෂ	ස්ත්‍රී			පුරුෂ	ස්ත්‍රී			පුරුෂ	ස්ත්‍රී
වෛශ්‍ය වෘත්තීය	886	884	22	914	628	627	10	662	522	516	183	495
ගණිත නිවාස	207	201	123	321	118	114	79	281	262	255	181	606
පෙළඹවීම් (වයස 18 ට අඩු ළමයෙක් ලිංගික අපයෝජනය සඳහා)	5	5	--	5	14	9	3	6	0	0	0	0
සමලිංගික සම්බන්ධය	22	22	20	1	17	17	33	0	4	3	6	0
සෞඛ්‍ය පෙන්වීම, කාමුක ලෙස එබ්බැලීම සහ තිරිඟුපත් බිඳීම	149	131	87	50	130	111	100	0	61	51	36	0
අසහන කාරීපත්, ජාභාරුප හා පත්‍රිකා විකිණීම	527	515	499	1	348	339	333	3	206	200	205	0
එකතුව	1796	1758	751	1292	1255	1217	558	952	1055	1025	611	1101
ප්‍රතිශතය		98%				97%				97%		

මූලාශ්‍රය - පොලිස් සංඛ්‍යාලේඛන ඒකකය

❖ දත්ත විශ්ලේෂණය

වගු අංක 15 ට අනුව 2015 වසරේ සිට වෛශ්‍ය වෘත්තීය පිළිබඳ වැරදිවල කැපීපෙනෙන අඩුවීමක් දැකිය හැකි අතර 2017 වසරේ වාර්තා වූ වැරදි ප්‍රමාණය 522 කි. එය 2016 වසරේ වාර්තා වූ වැරදි 628 ට සාපේක්ෂව 17% ක අඩුවීමක් ලෙස දැක්විය හැකිය.

ගණිත නිවාස පවත්වාගෙනයාම සම්බන්ධ වාර්තා වීම් 2016 වසරේ 118 ක් වූ අතර 2017 වසරේ එම වැරදි 262 දක්වා විශාල ලෙස ඉහළ ගොස් ඇත. එමෙන්ම වරදකරුවන් වූ සංඛ්‍යාව 2016 වසරේ 360 ක් වූ අතර 2017 වසරේ එය 787 දක්වා 118% කින් ඉහළ ගොස් ඇත.

අසහන ප්‍රකාශන අලෙවිය සම්බන්ධ වැරදි 2016 වසරේ 348 ක් වාර්තා වූ අතර 2017 වසරේ එම වැරදි 206 දක්වා 40% කින් අඩු වී ඇත.

සමස්ථයක් ලෙස 2016 වසරට සාපේක්ෂව 2017 වසරේ දූෂණ වැරදිවල අඩුවීම ප්‍රතිශතයක් ලෙස 16% කි. එමෙන්ම 2016, 2017 වසරවල විමර්ශන ප්‍රගතිය 97% ක මට්ටමේ පවත්වාගෙන ඇත.

❖ දූෂණ වැරදි අවම කර ගැනීමේ ක්‍රියා මාර්ග

පසුගිය වසර තුනෙහි දත්ත විශ්ලේෂණය කර බැලූ විට වෛශ්‍ය වෘත්තීය පිළිබඳ වැරදි වාර්තා වීමේ අඩුවක් පවතින බව පෙනී යයි. එසේ වුවද ගණිත නිවාස පවත්වාගෙන යාමේ වැරදිවල ඉහළයාමක් දැකිය හැකිය. එනම් මාර්ගය ආශ්‍රිතව ගණිත වෘත්තීයේ යෙදෙන්නන්ගේ ප්‍රමාණයේ අඩුවක් පෙන්නුවද ගණිත නිවාස ආශ්‍රිත වෛශ්‍ය වෘත්තීයේ අඩුවීමක් එමගින් පෙන්නුම් නොකරයි. ඒ අනුව දූෂණ වැරදිවල දී මෙම ගණිත නිවාස වැටලීම කෙරෙහි ශ්‍රී ලංකා පොලිසිය විශේෂ අවධානයක් යොමු කර ඇත.

සමාජයේ මුළුමනින්ම පවත්වාගෙන යන ගණිකා නිවාස පිළිබඳව ද බොහෝ තොරතුරු වාර්තා වන බැවින් එබඳු මධ්‍යස්ථාන නියාමනය සහ ප්‍රමිතිගත කිරීමේ වැදගත් කම අවධාරණය කරනු ලබන අතර පොලිසිය විසින් කරනු ලබන සමාජික වැටලීම් තවදුරටත් පුළුල් කරමින් ඒ පිළිබඳ පොලිසිය වෙත මහජනතාවගෙන් තොරතුරු ලබා ගැනීමේ ක්‍රමෝපායයන් ප්‍රජා පොලිස් ක්‍රියාවලිය ඔස්සේ හඳුනාගෙන ඒවා එලදායි අයුරින් ක්‍රියාත්මක කිරීමද ආරම්භ කර ඇත.

7.2 ව්‍යවස්ථාපිත වැරදි

ව්‍යවස්ථාපිත වැරදි හෙවත් ව්‍යවස්ථාපිත පනත් මගින් දක්වා ඇති වැරදි කරුණු 31 ක් යටතේ පොලිසිය වෙත වාර්තා වන අතර 2015 සිට 2017 වසර දක්වා අදාළ දත්ත ඇතුළත් කර වගු අංක 16 මගින් දක්වා ඇත.

වගු අංක 16 ව්‍යවස්ථාපිත පනත් යටතේ සිදුකරනු ලබන වැරදි දැක්වෙන වගුව

අගු අංකය	වරද	2015			2016			2017		
		වාර්තා වූ	විමර්ශනය වෙමින් පවතින	විසඳ	වාර්තා වූ	විමර්ශනය වෙමින් පවතින	විසඳ	වාර්තා වූ	විමර්ශනය වෙමින් පවතින	විසඳ
1	1984 අංක 15 විදුලිබල පනත - හෙරෙස් විදුලිය ලබාගැනීම	1737	49	1688	1504	46	1458	952	36	916
2	අයාල ආඥාපනත යටතේ කරනු ලබන වැරදි	2552	86	2466	2575	5	2570	2711	143	2568
3	සත්ව වඩාණිංසා පනත යටතේ කරනු ලබන වරද	911	38	873	986	45	941	934	52	882
4	විලපතා නොමැතිව ඉන්ධන ලබාගැනීම හෝ විකිණීම	303	17	286	236	12	224	173	4	169
5	පුරාවස්තු සොයාගැනීම කිරීම හෝ විනාශ කිරීම හෝ ප්‍රමාද කිරීම	117	23	94	175	29	146	208	41	167
6	සුදු ආඥා පනත යටතේ කරන ලද වැරදි	1585	73	1512	1711	40	1671	1685	43	1642
7	වෙරළ ආඥා පනත යටතේ කරනු ලබන වැරදි	133	4	129	86	3	83	150	4	146
8	හේ මා රබර් ආඥා පනත යටතේ කරන ලද වැරදි	41	7	34	54	3	51	66	2	64
9	1981 අංක 87 හා 1988 අංක 64 දරණ පනතින් සංශෝධනය වූ වෙරළ සංරක්ෂණ පනත යටතේ කරන ලද වැරදි	115	6	109	155	6	149	264	18	246
10	ව්‍යාප්ත ලෙස සී.ඩී/වී.සී.ඩී/වී.වී.ඩී වැට් නීති විරෝධී ලෙස සත් කිරීම	304	15	289	145	7	138	137	5	132
11	1968 අංක 56 දරන පාරිසරික පනතේ 23 (අ), 23 (ඒ) 23 (අ) 23 (ක) 23 (ඒ) 23 (අඅ) 23 (ඉඉ) වගන්ති යටතේ කරන ලද වැරදි	3933	193	3740	4733	310	4423	5663	211	5452
12	තහනම් පිහිට ප්‍රමාද කිරීම	306	5	301	306	7	299	272	11	261
13	විලපතා නොමැතිව පුපුරණ ද්‍රව්‍ය ප්‍රමාද කිරීම/ප්‍රවාහනය කිරීම / විකිණීම	14	1	13	29	0	29	192	4	188
14	විලපතා නොමැතිව පුපුරණ ද්‍රව්‍ය ප්‍රමාද කිරීම/ප්‍රවාහනය කිරීම / විකිණීම	118	23	95	90	6	84	132	10	122
15	විලපතා නොමැතිව පහරොම් ප්‍රමාද කිරීම/විකිණීම/ප්‍රවාහනය	104	6	98	213	4	209	111	8	103
16	විමර්ශන කරන ලද වැරදි - 1979 අංක 41 දරණ පනත	20172	849	19323	14776	410	14366	13481	495	12986
17	විලපතා නොමැතිව භාවිත කිරීම නිෂේධනය කිරීම ප්‍රමාද කිරීම/විකිණීම	1034	51	983	916	53	863	1171	82	1089
18	විවර ආඥා පනත යටතේ කරන ලද වැරදි	502	16	486	840	19	821	526	30	496
19	බාධකමගිලි/පුපුරණ ද්‍රව්‍ය මසුන් ඇල්ලීම	40	2	38	34	2	32	22	3	19
20	ලයිට්හෝස් කුමය භාවිතාකර මසුන් ඇල්ලීම	14	--	14	2	0	2	5	1	4
21	1970 අංක 01 දරණ සංශෝධිත වන සත්ත්ව හා වෘක්ෂලතා ආරක්ෂා කිරීමේ පනත යටතේ වැරදි	668	61	607	819	65	754	848	63	785
22	ආරක්ෂිත සතුන් දැඩිව කිරීම	82	4	78	117	1	116	73	3	70
23	විලපතා නොමැතිව සත්ත්ව සොයාගැනීම ප්‍රමාද කිරීම	193	10	183	168	9	159	178	24	154
24	දැඩිව ප්‍රමාද කිරීම	425	20	405	472	17	455	620	28	592
25	1966 අංක 13 දරණ වන ආඥා පනත යටතේ කරන ලද වැරදි	813	126	687	1000	164	836	715	60	655
26	රක්ෂිත වනය විනාශ කිරීම, හානි සිදුකිරීම හෝ හේ කැපීම	725	82	643	594	66	528	515	74	441
27	නීති විරෝධී ලෙස වැලි/ පස් ගොඩනැගීම හෝ ප්‍රවාහනය	6268	260	6008	9947	291	9656	13906	350	13556
28	නීති විරෝධී ලෙස දැව ප්‍රවාහනය කිරීම	1330	204	1126	1584	159	1425	1558	148	1410
29	මැණික් හා ස්වර්ණාභරණ ආඥා පනත යටතේ කරන ලද වැරදි	322	26	296	199	35	164	177	0	177
30	නීති විරෝධී මැණික් ගැරීම	565	38	527	935	99	836	710	111	599
31	වෙනත්	864	26	838	770	81	689	858	92	766
	එකතුව	46290	2321	43969	46171	1994	44177	49013	2156	46857
	ප්‍රතිශතය			94.90%			95.60%			95.60%

මූලාශ්‍රය - පොලිස් සංවිකල්පවලට ඒකකය

❖ දත්ත විශ්ලේෂණය

වගු අංක 16 යටතේ දක්වා ඇති කරුණුවලින් විශේෂිත වූ කරුණු කිහිපයක් පිළිබඳ අවධානය යොමු කිරීමේ දී පහත තොරතුරු අනාවරණය කරගත හැකි වේ.

විදුලිය සොරකම් කිරීමේ වරද ගත්විට 2015 වසරේ සිට 2017 වසර දක්වා එම වැරදිවල පහත වැටීමක් දැකිය හැකි වේ. 2016 වසරට සාපේක්ෂව 2017 වසරේ ඉහත වැරදිවල අඩුවීම ප්‍රතිශතයක් ලෙස 36% කි. විදුලිය සොරකම් කිරීමේ වරද පිළිබඳ විමර්ශන ප්‍රගතිය 2017 වසරේ 96% කි.

පරිසර ආඥාපනත යටතේ ගැනෙන වැරදි ගත්විට එම වැරදිවල ඉහළයාමක් 2017 වසරේ පෙන්නුම් කෙරේ. එහිදී 2015 වසරේ සිට මෙම වැඩිවීම හඳුනාගත හැකිය. 2016 වසරට සාපේක්ෂව 2017 වසරේ පරිසර පනත යටතේ ගැනෙන වැරදිවල ඉහළයාම 19% කි. එනම් 2016 වසරේ 4733 සිට 2017 වසරේ 5663 දක්වා ඉහළ ගොස් ඇත. වැරදි 5452 ක විමර්ශන අවසන් කර ඇති අතර එය ප්‍රතිශතයක් ලෙස 96% කි.

මීට අමතරව වනසත්ත්ව හා වෘක්ෂලතා ආඥාපනතේ සඳහන් වැරදිවලදී යම් ඉහළයාමක් දැකිය හැකි වේ. 2015 වසරේ සිට 2017 වසර දක්වා ක්‍රමිකව මෙම වැරදි ඉහළ ගොස් ඇත. 2016 වසරේ වැරදි 819 ක්ද 2017 වසරේ 848 ක්ද වාර්තා වී ඇති අතර ප්‍රතිශතයක් ලෙස 2017 වසරේ මෙම වැරදිවල ඉහළයාම 4% කි. 2016 වසරට සාපේක්ෂව 2017 වසරේ වනසත්ත්ව මාංශ සම්බන්ධ වැරදිවල දී 31% ක ඉහළයාමක් දක්නට ලැබේ.

වෙරළ සංරක්ෂණ පනත යටතේ ගැනෙන වැරදිවල දී 2015 වසරේ සිට 2017 වසර දක්වා යම් ඉහළයාමක් හඳුනාගත හැකිය. එනම් 2015 වසරේ වැරදි 115 ක්ද 2016 වසරේ වැරදි 155 ක්ද 2017 වසරේ වැරදි 264 ක්ද වශයෙන් මෙම ඉහළයාම දැක්විය හැකිය. 2016 වසරට සාපේක්ෂව 2017 වසරේ මෙම වැරදිවල ඉහළ යාම ප්‍රතිශතයක් ලෙස 70% කි.

නීතිවිරෝධී ලෙස වැලි සහ පස් කැණීම සහ ප්‍රවාහනය කිරීමේ වැරදිවල 40% ක ඉහළයාමක් 2016 වසරට සාපේක්ෂව 2017 වසරේ දැකිය හැකිය.

මෙම ව්‍යවස්ථාපිත වැරදි යටතේ ගැනෙන මත්ද්‍රව්‍ය පානය කර සිදු කරන ලද වැරදිවල සැලකිය යුතු අඩුවීමක් 2017 වසරේ හඳුනාගත හැකිය. එය 2015 වසරට සාපේක්ෂව 33% ක අඩුවීමක් වන අතර 2016 වසරට සාපේක්ෂව 9% ක අඩුවීමකි.

සමස්ථ ව්‍යවස්ථාපිත වැරදි වාර්තා වීම ගත්විට 2016 වසරට සාපේක්ෂව 2017 වසරේ 6% ක ඉහළයාමක් පෙන්නුම් කරන අතර වාර්තා වූ වැරදි සම්බන්ධ විමර්ශන ප්‍රගතිය 95% කි.

❖ ව්‍යවස්ථාපිත වැරදි අවම කර ගැනීමේ ක්‍රියා මාර්ග

ව්‍යවස්ථාපිත වැරදි පිළිබඳ දත්ත විශ්ලේෂණය කිරීමේ දී පරිසරයට එරෙහි වැරදිවල ඉහළයාමක් හඳුනාගත හැකි වේ. කවර රටක කවර සමාජයක වුවද එම පරිසරයට සිදුවන හානිය සමස්ථ සමාජයේම ඉදිරි පැවැත්ම සඳහා අතිශය හානිදායකය. පරිසරයේ ආරක්ෂාව සඳහා වගකිවයුතු රාජ්‍ය ආයතන බොහෝමයක් අපරට හුදු දක්නට ලැබේ. එම ආයතනවල මෙන්ම සමස්ථ මහජනතාවගේ අවධානය මේ කෙරෙහි නොපමාව යොමු කිරීමේ වැදගත්කම අවධාරණය කෙරේ.

ව්‍යවස්ථාපිත වැරදි අවම කර ගැනීම සඳහා ශ්‍රී ලංකා පොලීසිය විශාල පරිශ්‍රමයක් දරමින් වැටලීම් සිදුකරනු ලබන අතර පුළුල් අයුරින් සමාජය දැනුවත් කිරීම සහ මෙම නීති විරෝධී ක්‍රියා සම්බන්ධයෙන් ජනතාවගෙන් සාර්ථක තොරතුරු ලබා ගැනීමේ වැඩපිලිවෙල අඛණ්ඩව ක්‍රියාත්මක කෙරේ.

08. රිය අනතුරු

අදාළ වට මහජන පීචිහ හා දේපල ප්‍රබල ලෙස අවදානමට ලක්කර ඇති සාධකයක් ලෙස රිය අනතුරු දැක්විය හැකිය. මහාමාර්ගය සුරකමින් ස්ථානයක් බවට පත්කිරීම සඳහා ශ්‍රී ලංකා පොලීසිය විශාල මිනිස් බලයක් යොදා තිබුණද රියදුරන් මෙන්ම පදිකයින් ද මාර්ග නීති උල්ලංඝනය කිරීම් බහුලව දක්නට ලැබෙන අතර එහි හයානක ප්‍රතිඵල සමස්ථ සමාජයම හානි විඳිමින් සිටී. පහත වගුව මගින් ඉදිරිපත් කර ඇති දත්ත තුළින් ඒ බව වටහා ගත හැකිය.

2015 වසරේ සිට 2017 වසර දක්වා රියඅනතුරු සහ 2017වසරේ රියඅනතුරුවලට හාජනය වූ පුද්ගලයින් වයස් බාණ්ඩ අනුව පහත වගු අංක 17, 18 සහ 19 මගින් දක්වා ඇත.

වගු අංක 17

2015-2017 දක්වා සමස්ථ රිය අනතුරු සංඛ්‍යාව

වර්ෂය	මාරක අනතුරු	බරපතල අනතුරු	සුළු තුවාල	අලාභ අනතුරු	මුළු අනතුරු	වාහන සංඛ්‍යාව	වාහන 1,000 කට අනතුරු සංඛ්‍යාව
2015	2,590	7719	13,095	13,514	36,918	6,302,141	6
2016	2,824	8,148	14,604	13,510	39,086	6,795,469	6
2017	2,933	8,133	13,592	13,072	37,730	7,247,122	5

මූලාශ්‍රය - පොලීසි සංඛ්‍යාලේඛන ඒකකය

❖ මියගිය පුද්ගලයින් වයස් අනුව දැක්වෙන වගුව

වගු අංක 18

2017 වසරේ රිය අනතුරු මරණ සංඛ්‍යාව වයස් අනුව	
වයස් කාණ්ඩය	ප්‍රමාණය
5 අඩු	37
6-10 ත් අතර	35
11-15 ත් අතර	29
16-20 ත් අතර	212
21-25 ත් අතර	315
26-30 ත් අතර	286
31-35 ත් අතර	258
36-40 ත් අතර	198
41-45 ත් අතර	244
46-50 ත් අතර	222
51-55 ත් අතර	260
56-60 ත් අතර	248
61-65 ත් අතර	223
66-70 ත් අතර	189
71 ට වැඩි	355
එකතුව	3111

මූලාශ්‍රය - පොලීසි සංඛ්‍යාලේඛන ඒකකය

❖ තුවාල වූ පුද්ගලයින් වයස් අනුව දැක්වෙන වගුව

වගු අංක 19

2017 වසරේ රිය අනතුරු තුවාල සංඛ්‍යාව වයස් අනුව	
වයස් කාණ්ඩය	ප්‍රමාණය
5 අඩු	481
6-10 ත් අතර	771
11-15 ත් අතර	1188
16-20 ත් අතර	2802
21-25 ත් අතර	4045
26-30 ත් අතර	3989
31-35 ත් අතර	3370
36-40 ත් අතර	3300
41-45 ත් අතර	2745
46-50 ත් අතර	2304
51-55 ත් අතර	1905
56-60 ත් අතර	1472
61-65 ත් අතර	1131
66-70 ත් අතර	727
71 ට වැඩි	694
එකතුව	30924

මූලාශ්‍රය - පොලීසි සංඛ්‍යාලේඛන ඒකකය

8.1 අධිවේගී මාර්ග ආශ්‍රිත රිය අනතුරු

අධිවේගී මාර්ග භාවිතය ක්‍රමානුකූලව ඉහළ යාම නිසා ඒ ආශ්‍රිත රිය අනතුරු පිළිබඳව ද සැලකිලිමත් වීම අත්‍යවශ්‍ය වේ. ඒ අනුව 2016 වසරට සාපේක්ෂව 2017 වසරේ මෙරට අධිවේගී මාර්ග ආශ්‍රිත රිය අනතුරු පිළිබඳ පහත වගු අංක 20 මගින් දත්ත ඉදිරිපත් කර ඇති අතර මෙම රිය අනතුරු වගු අංක 17 මගින් දක්වා ඇති සමස්ථ අනතුරු ප්‍රමාණයට ඇතුළත් වේ.

වගු අංක 20 අධිවේගී මාර්ග රිය අනතුරු

අනු අංකය	අනතුරු වර්ගය	වර්ෂය	
		2016	2017
1	මාරක අනතුරු	4	6
2	බරපතල තුවාල අනතුරු	12	7
3	සුළු තුවාල අනතුරු	67	79
4	දේපළ අලාභ අනතුරු	457	459
එකතුව		540	551

මූලාශ්‍රය - අධිවේගී මාර්ග සංචාරක කොට්ඨාසය

❖ දත්ත විශ්ලේෂණය

වගු අංක 17 ට අනුව 2015 වසරේ සිට 2017 වසර දක්වා මාරක රියඅනතුරුවල වැඩිවීමක් පෙන්නුම් කරයි. 2015 වසරට සාපේක්ෂව 2016 වසරේ මාරක අනතුරු 2590 සිට 2824 දක්වා 9% කින් ඉහළ ගොස් ඇති අතර 2017 වසරේ දී 2933 දක්වා 4% කින් ඉහළ ගොස් ඇත. ඒ අනුව 2015 සහ 2016 වසරවලට සාපේක්ෂව 2017 වසරේ මාරක අනතුරු වැඩිවීමේ ප්‍රතිශතයෙහි පහළයාමක් පෙන්නුම් කරයි.

2015 වසරට සාපේක්ෂව 2016 වසරේ බරපතල අනතුරු 7719 සිට 8148 දක්වා 5% කින් ඉහළ ගොස් තිබුණද 2016 වසරට සාපේක්ෂව 2017 වසරේ අනතුරු ප්‍රමාණය 8148 සිට 8133 දක්වා අඩුවීමක් පෙන්නුම් කරයි. 2015 වසරට සාපේක්ෂව 2016 වසරේ සුළු තුවාල අනතුරු 11% කින් ඉහළ ගොස් තිබුණද 2016 වසරට සාපේක්ෂව 2017 වසරේ 7% කින් පහළ ගොස් ඇත. අලාභ අනතුරු ද 2016 වසරට සාපේක්ෂව 2017 වසරේ 3% කින් පහළ ගොස් ඇත. 2016 වසරට සාපේක්ෂව 2017 වසරේ සමස්ථ රියඅනතුරු සංඛ්‍යාව 3% කින් එනම් 1356 කින් අඩු වී ඇත.

වගු අංක 18 ට අනුව 2017 වසරේ රිය අනතුරුවලින් මියගිය සංඛ්‍යාව 3111 කි. එම සංඛ්‍යාවෙන් 1783 ක් එනම් 57% ක් වයස අවුරුදු 21 සිට 55 අතර ශ්‍රම බලකායට අයත් පුද්ගලයින් ලෙස සැලකිය හැකිය.

වගු අංක 19 ට අනුව තුවාල ලැබූ සංඛ්‍යාව ගත්විට 2017 වසරේ රියඅනතුරුවලින් තුවාල ලැබූ සංඛ්‍යාව 30924 කි. 2017 වසරේ බරපතල තුවාල රියඅනතුරු ප්‍රමාණය 8133 ක් වූ අතර එය සැලකිල්ලට ගත්විට ඉහත 30924 න් අවම වශයෙන් 10000 කට ආසන්න සංඛ්‍යාවක් බරපතල තුවාල ලබන්නට ඇති බවට අනුමාන කළ හැකිය. තුවාල ලැබුවන්ගෙන් 21658 ක් එනම් 70% ක් පමණ ශ්‍රම බලකාය නියෝජනය කරන පිරිස ලෙස සැලකිය හැකිය.

වගු අංක 20 ට අනුව 2016 වසරට සාපේක්ෂව 2017 වසරේ අධිවේගී මාර්ග ආශ්‍රිත සමස්ථ රිය අනතුරු ඉහළ යාමක් පෙන්නුම් කරයි. බරපතල තුවාල රිය අනතුරුවල පහළයාමක් පෙන්නුම් කළ ද මාරක රිය අනතුරු 2016 වසරේ 04 ක් සහ 2017 වසරේ 06 ක් ලෙස ඉහළයාමක් හඳුනා ගත හැකිය. සමස්ථ අනතුරුවල ඉහළයාම පෙර වසරට සාපේක්ෂව 2% ක් පමණ වේ.

❖ රිය අනතුරු අවම කර ගැනීමේ ක්‍රියා මාර්ග

ඉහත රියඅනතුරු මරණ සහ තුවාලවීම් සැලකිල්ලට ගත්විට වර්තමානයේ රියඅනතුරු යනු ප්‍රබල ලෙස සමාජයේ අවධානය යොමු වියයුතු කරුණක් ලෙස පෙන්වා දියහැකිය. විශේෂයෙන්ම 2017 වසරේ සිදුව ඇති මරණ සංඛ්‍යාවෙන් 87% ක් එනම් 1783 ක් ශ්‍රම බලකායට අයත් පුද්ගලයින් වීම දැඩි අවධානයට ලක්විය යුත්තකි.

වසරකට රටේ ආර්ථික වර්ධනයට දායක වියහැකි 1783 ක පිරිසක් රිය අනතුරුවලින් මියයාම ගත්කල අප වැනි රටකට බලවත් පාඩුවක් ලෙස සැළකිය හැක. බොහෝ විට පවුලක ප්‍රධාන ආදායම් උපයන්නා මේ අයුරින් හදිසියේ මියගිය විට පවුලේ පැවැත්ම දැඩි අර්බුදයට ලක්වේ. පවුලේ මව හා පියා දෙදෙනාම රියඅනතුරකින් මිය යන අවස්ථා බහුලව සිදුවන අතර එවිට දරුවන් ගේ අනාගතය සම්පූර්ණයෙන්ම බිඳවැටීමට ලක්වේ. එයද රටේ ආර්ථික වර්ධනය කෙරෙහි ඉතාමත් අහිතකර ලෙස බලපානු ඇත.

වසරකට බරපතල තුවාල ලබන්නන් ප්‍රමාණය 10000 ක් ලෙස ගතහොත් එයද රටේ ආර්ථිකයට බරපතල හානියකි. එක් අතකින් රටේ දියුණුවට ඔවුන්ගේ ශ්‍රම දායකත්වය අහිමිවන අතර අනෙක් අතට වෛද්‍ය සහ රෝහල් සේවා මගින් ඔවුන් වෙනුවෙන් අමතර පිරිවැයක් ද දැරීමට සිදුවේ. ගැඹුරින් සලකා බැලූ කල මෙය ශ්‍රී ලංකාව වැනි රටක ආර්ථිකයට බලවත් හානියක් ගෙන දෙන කරුණකි. ඒ අනුව රියඅනතුරු අවමකර ගැනීම සඳහා සමාජයක් ලෙස සෑමදෙනාම පෙරමුණ ගැනීමේ වැදගත් කම ශ්‍රී ලංකා පොලීසිය මෙහිදී අවධාරණය කරනු ලබයි.

මෙහිදී අධිවේගී මාර්ග ආශ්‍රිත රිය අනතුරු පිළිබඳව ද අවධානය යොමු කළ යුතුය. විවිධ බිපීටල් මාර්ග සංඥා ඇතුළු දියුණු තාක්ෂණික ක්‍රම මගින් අධිවේගී මාර්ග තුළ රියදුරන් දැනුවත් කළද රිය අනතුරුවල ඉහළයාමක් පැවතීම පිළිබඳ අවධානයට ලක් කර ඇත. විශේෂයෙන්ම අධික වේගය නිසා සිදුවන අනතුරු බහුල බැවින් වේග පාලනය කෙරෙහි වැඩි සැලකිල්ලක් දක්වනු ලබන අතර රිය අනතුරු අධිකව සිදුවන කාල සීමාවන් හඳුනාගෙන නිවාරණ උපක්‍රම භාවිතා කිරීම සහ රියදුරන් දැනුවත් කිරීම දැනට සිදුකැමින් පවතී.

එමෙන්ම පොලිස් නිලධාරීන් විසින් තරාතිරම නොබලා මාර්ග නීතිය අකුරටම ක්‍රියාත්මක කිරීම කිසිදු බලපෑමකින් තොරව සිදුකරනු ලබන අතර දියුණු රටවල රිය අනතුරු අවම කරගෙන ඇති ආකාරයන් අධ්‍යයනය කොට නූතන තාක්ෂණික ක්‍රම භාවිතා කිරීම තුළින් අනතුරු අවම කර ගැනීම සඳහා විශේෂ වැඩපිළිවෙලක් ක්‍රියාත්මක කෙරේ.

විනයගරුක රියදුරන් හා පදිකයින් ඇගයීමද එලදායි ක්‍රමයක් ලෙස හඳුනාගෙන ක්‍රියාත්මක කරනු ලබන අතර ඔවුන් ඇගයීමට සමාන්තරව ඒ සම්බන්ධව මාධ්‍ය මගින් ප්‍රචල ප්‍රචාරණයක් ලබාදීම ද සිදු කෙරේ.

8.2 දැනුවත් කිරීම්

රිය අනතුරු වළක්වා ගැනීම සහ මාර්ග භාවිතය සම්බන්ධයෙන් සමාජයේ සෑම පාර්ශ්වයක්ම නියෝජනය වන පරිදි ශ්‍රී ලංකා පොලීසිය මගින් විවිධ දේශන ඔස්සේ දැනුවත් කිරීම් රාශියක් සිදු කර ඇති අතර පහත වගුව මගින් එබඳු දැනුවත් කිරීම් පිළිබඳ තොරතුරු දක්වා ඇත.

වගු අංක 21 2017 වසරේ රිය අනතුරු සහ මාර්ග භාවිතය පිළිබඳව දැනුවත් කිරීම්

අනු අංකය	දේශනය/ දැනුවත් කිරීම	දේශන දැනුවත් කිරීම් සංඛ්‍යාව	ඉලක්ක කණ්ඩායම	සහභාගී වූ ප්‍රමාණය
1	පාසල් දේශන	49 පාසල් 390	පාසල් ළමුන් විදුහල්පතිවරු/ගුරුවරුන්	27797
2	රිය නියාමක	44 පාසල් 351	පාසල් ළමුන්	6099
3	පොලිස් නිලධාරීන් දැනුවත් කිරීමේ දේශන	31	පොලිස් නිලධාරීන්	2931
4	රාජ්‍ය ආයතන රියදුරන් දැනුවත් දේශන	12	රියදුරන්	680
5	රාජ්‍ය ආයතන දේශන	24	කාර්ය මණ්ඩල	2110
6	පුද්ගලික ආයතන දේශන	16	කාර්ය මණ්ඩල	2233
7	පුද්ගලික ආයතන රියදුරන් දැනුවත් දේශන	18	රියදුරන්	1161
8	බස් රථ රියදුරන් දැනුවත් කිරීම	64	රියදුරන්	4701
9	ශ්‍රී රෝද රථ රියදුරන් දැනුවත් කිරීම	17	රියදුරන්	3225
10	ගතරු පැදිකරුවන් දැනුවත් කිරීම	6	පැදිකරුවන්	1445
11	වෙනත් රියදුරන් දැනුවත් කිරීම	13	රියදුරන්	2668
12	පදිකයන් දැනුවත් කිරීම් උපදෙස් පත්ති	36	පදිකයන්මගින්	1402
13	බස් රථ නැවතුම් ස්ථාන දැනුවත් කිරීම්	3	පදිකයන්මගින්	1800 ක පමණ ප්‍රමාණය
14	රථ චාභන සංදර්ශන	57	පාසල් ළමුන්/ගුරුවරුන් විදුහල්පතිවරුන්/මහජනතාව/වැඩිහිටි ප්‍රජාව	59500 ක් පමණ

මූලාශ්‍රය - රට්වාහන, පාලන හා මාර්ග ආරක්ෂක කොට්ඨාශය

09 හදිසි මරණ

පහත වගු අංක 22 මගින් දැක්වා ඇති තොරතුරු අනුව ශ්‍රී ලංකාවේ වාර්ෂිකව සැලකිය යුතු හදිසි මරණ සංඛ්‍යාවක් සිදුවන බව පෙනේ. එම හදිසි මරණ, රෝග, ස්වාභාවික හේතු සහ ස්වාභාවික නොවන හේතු මත සිදුවේ. 2015 වසරේ සිට 2017 වසර දක්වා සිදුව ඇති හදිසි මරණවලින් වෙනත් හේතු (ස්වාභාවික නොවන හේතු)මත සිදුවන මරණ පිළිබඳ මෙම පරිච්ඡේදය මගින් කරුණු ඉදිරිපත් කර ඇත.

වගු අංක 22 **සමස්ත හදිසි මරණ සංඛ්‍යාව**

හේතු	2015	2016	2017
රෝග/ස්වාභාවික හේතු	22286	23472	26088
වෙනත් හේතු	3380	3336	3637
එකතුව	25666	26808	29725

මූලාශ්‍රය - පොලිස් සංඛ්‍යාලේඛන ඒකකය

ඉහත වගුවට අනුව වාර්ෂිකව සිදුවන හදිසිමරණ සංඛ්‍යාව සැලකිය යුතු අගයක් ගෙන ඇත. වගුවෙහි සඳහන් රෝග හා ස්වාභාවික හේතු මත සිදුවන මරණ හැරුණු විට වෙනත් හේතු මත සිදුවන මරණ කෙරෙහි (අදාළ හේතු ඇමුණුම 01 මගින් විස්තරාත්මකව දැක්වා ඇත.) අවධානය යොමු කළ යුතුය. එහිදී කැපීපෙනෙන හේතු යටතේ සිදුව ඇති මරණ පහත වගුව මගින් සාරාංශ කොට ඇත.

9.1 ස්වාභාවික නොවන හේතු මත සිදුවන මරණ

මේ යටතේ ගැනෙන හදිසි මරණ බොහෝ විට වළක්වා ගතහැකි හදිසි මරණ බව පහත වගුව මගින් දැක්වා ඇති දත්ත විග්‍රහකර බැලීමේදී පෙනීයයි.

වගු අංක 23 **ස්වාභාවික නොවන හේතු මත සිදුවන හදිසි මරණ**

අනු අංකය	ස්වභාවය	2015			2016			2017		
		ස්ත්‍රී	පුරුෂ	එකතුව	ස්ත්‍රී	පුරුෂ	එකතුව	ස්ත්‍රී	පුරුෂ	එකතුව
1	දියේ ගිලීමෙන්	170	724	894	177	700	877	150	577	727
2	සර්පයින් දෂ්ඨ කිරීමෙන්	45	81	126	40	60	100	38	62	100
3	වන සතුන් පහරදීමෙන්	15	83	98	21	97	118	12	102	114
4	ගොඩනැගිලිවලින් වැටීමෙන්	28	103	131	15	169	184	29	187	216
5	ගස්වලින් ඇදවැටීමෙන්	11	189	200	15	179	194	8	182	190
6	ස්වාභාවික විපත් මගින්	15	38	53	27	39	66	100	121	221
7	විදුලියාර වැදීමෙන්	13	121	134	18	117	135	16	117	133
8	දුම්පිය අනතුරුවලින්	28	172	200	27	164	191	25	173	198
9	ගින්තට හසුවීමෙන්	61	43	104	90	38	128	71	35	106

මූලාශ්‍රය - පොලිස් සංඛ්‍යාලේඛන ඒකකය

❖ දත්ත විශ්ලේෂණය

වගු අංක 23 හි සඳහන් මෙම වෙනත් හේතු යටතේ සිදුවන හදිසි මරණ වළක්වා ගතහැකි මට්ටමේ ඒවා වීම පිළිබඳ සැලකිල්ල යොමු කළ යුතුය. ඒ අනුව වාර්ෂිකව ස්වාභාවික නොවන හේතු මත සිදුවන හදිසි මරණවලින් වැඩි ප්‍රමාණයක් දියේ ගිලීම් මගින් සිදුවේ. එය 2015, 2016 හා 2017 වසරවල පිළිවෙලින් 894, 877 හා 727 ලෙස දැක්වා ඇත. 2016 වසරට සාපේක්ෂව 2017 වසරේ දියේ ගිලීම් මගින් සිදුවන මරණවල 17% ක අඩුවීමක් පෙන්නුම් කරයි.

දෙවන වැඩිම හදිසි මරණ සිදුව ඇත්තේ දුම්පිය අනතුරු මගිනි. එය 2015, 2016 හා 2017 වසරවල පිළිවෙලින් මරණ 200, 191 හා 198 ක් ලෙස දැක්වේ.

ගස්වලින් වැටීම සහ ගස්වලට යටවීම මගින් සිදුවන මරණ තුන්වන ස්ථානයට පත්ව ඇත. 2015 වසරේ මරණ 200 ක්ද 2016 වසරේ මරණ 194 ක්ද 2017 වසරේ මරණ 190 ක් ලෙසද මෙම හදිසි මරණ සිදුව ඇත. ඉහත වසර තුනට අදාළව මේ ආකාරයේ මරණවල ඉතා සුළු අඩුවීමක් හඳුනාගත හැකිය.

ගොඩනැගිලිවලින් වැටීම නිසා සිදුවන මරණ ගත්විට එම මරණවල ක්‍රමික වැඩිවීමක් හඳුනා ගතහැකිය. එය 2015 වසරේ 131 ක් 2016 වසරේ 184 ක්ද සහ 2017 වසරේ 216 ක්ද ලෙස දක්වා ඇත. මෙය 2016 වසරට සාපේක්ෂව 15%ක වැඩිවීමකි.

විදුලි සැරවැදීම, ගින්නට හසුවීම, සර්පයින් හා වනසතුන් පහරදීම් හැඳින්වූ සැලකිය යුතු මරණ සංඛ්‍යාවක් සිදුව ඇති බව හඳුනාගත හැකිය.

සියළු හදිසි මරණවලදී වැඩි සංඛ්‍යාවක් මරණයට පත්වී ඇත්තේ පිරිමින් වුවද ගින්නට හසුවීමෙන් සිදුවූ මරණවලදී වැඩිපුරම මියගොස් ඇත්තේ කාන්තාවන් වීම අවධානයට ලක්විය යුත්තකි. එයින් වයස අවු 70 ට වැඩි කාන්තාවන් බහුල ලෙස මරණයට පත්ව ඇති බව ඇමුණුම 01 මගින් දක්වා ඇති දත්ත පරීක්ෂා කිරීමේදී පෙනේ.

සමස්ථයක් ලෙස මෙම වෙනත් හේතු නිසා සිදුවන හදිසි මරණවල 2015 වසරට සාපේක්ෂව 2016 වසරේ මරණ 1940 සිට 1993 දක්වා 3% ක වැඩිවීමක්ද 2016 වසරට සාපේක්ෂව 2017 වසරේ මරණ 1993 සිට 2005 දක්වා 0.6% ක වැඩිවීමක්ද සිදුව ඇත. ඒ අනුව 2017 වසරේ හදිසි මරණ වල වැඩිවීමේ ප්‍රතිශතයෙහි පහළ යාමක් හඳුනා ගතහැකිය.

❖ හදිසි මරණ වළක්වා ගැනීමේ ක්‍රියා මාර්ග

හදිසි මරණ යටතේ සිදුවන බොහෝ ජීවිත හානි වළක්වා ගතහැකි ඒවා බව අවිවාදිතය. විශේෂයෙන්ම වගු අංක 23 මගින් දක්වා ඇති වෙනත් හේතු යටතේ සිදුවන හදිසි මරණ වළක්වා ගතහැකිය. උදාහරණ ලෙස හදිසි මරණ යටතේ වැඩිම මරණ ප්‍රමාණයක් සිදුවන දියේ ගිලීම් ගතහොත් අනාරක්ෂිත ස්ථානවල දිය නෑමට යාම මගින් බොහෝ විට මෙබඳු මරණ සිදුවන බව දැකිය හැකිය. විශේෂයෙන්ම ඇමුණුම මගින් දක්වා ඇති වගුව පරීක්ෂා කිරීමෙන් පැහැදිලි වන්නේ වයස අවුරුදු 08 - 25 අතර පසුවන්නන් වැඩිවශයෙන් මරණයට පත්වී ඇති බවයි.

පුළුල් දැනුවත් කිරීමක් සහ නිරන්තර සුපරීක්ෂාකාරීත්වය මගින් මෙම අකල් මරණ වළක්වා ගැනීම සඳහා පොලිස් ස්ථාන මට්ටමින් පුළුල් වැඩපිළිවෙලක් ක්‍රියාත්මක කරනු ලබන අතර ප්‍රජා පොලිස් කමිටු මගින් නිරන්තර දැනුවත් කිරීමේදී සිදුකරනු ලබයි.

10. ස්වාභාවික විපත්

ශ්‍රී ලංකාවේ සුලභව සිදුවන ස්වාභාවික විපත් සහ සුලභව සිදු නොවන ස්වාභාවික විපත් වර්ග 06 ක් යටතේ දත්ත රැස්කර ඇති අතර 2015 වසරේ සිට 2017 වසර දක්වා සංසන්දනාත්මකව පහත වගුව මගින් දත්ත ඉදිරිපත් කර ඇත.

වගු අංක 24

2015-2017 ස්වාභාවික විපත්

අ.අ.	විපත් වර්ගය	2015						2016						2017					
		මිය යන ලද පුද්ගලයින් සංඛ්‍යාව		අතුරුදහන් වූ සංඛ්‍යාව		අවතැන්වූ සංඛ්‍යාව		මිය යන ලද පුද්ගලයින්		අතුරුදහන් වූ සංඛ්‍යාව		අවතැන්වූ සංඛ්‍යාව		මිය යන ලද පුද්ගලයින්		අතුරුදහන් වූ සංඛ්‍යාව		අවතැන්වූ සංඛ්‍යාව	
		පුරුෂ	ස්ත්‍රී	පුරුෂ	ස්ත්‍රී	පුරුෂ	ස්ත්‍රී	පුරුෂ	ස්ත්‍රී	පුරුෂ	ස්ත්‍රී	පුරුෂ	ස්ත්‍රී	පුරුෂ	ස්ත්‍රී	පුරුෂ	ස්ත්‍රී	පුරුෂ	ස්ත්‍රී
1	සුනාමි	--	--	--	--	--	--	0	0	0	0	0	0	0	0	0	0	0	0
2	ජලගැලීම්	--	2	--	--	1041	885	13	0	0	0	36815	31491	55	74	18	15	131888	128690
3	භූමිකම්පා	--	--	--	--	--	--	0	0	0	0	0	0	0	0	0	0	0	0
4	නායයැම්	1	7	--	--	199	218	36	19	44	59	2591	2686	28	38	29	16	642	564
5	සුළිසුළං	--	--	--	--	--	--	0	0	0	0	14	7	0	1	1	0	46	48
6	වෙනත් ස්වාභාවික විපත්	7	--	--	--	--	--	6	2	1	0	3	0	25	21	0	1	618	415
	එකතුව	8	9			1240	1103	55	21	45	59	39423	34184	108	134	48	32	133194	129717

මූලාශ්‍රය - පොලිස් සංඛ්‍යාලේඛන ඒකකය

❖ දත්ත විශ්ලේෂණය

වගුවෙහි ඇතුළත් දත්ත විශ්ලේෂණයේදී පෙනීයන මූලික කරුණක් වන්නේ 2015 සහ 2016 වසර දෙකට සාපේක්ෂව 2017 වසරේ ස්වාභාවික විපත් මගින් මියගිය සහ අවතැන් වූ සංඛ්‍යාව ඉහළ ගොස් ඇති බවයි. ශ්‍රී ලංකාවේ බහුලව සිදුවන ස්වාභාවික විපත් ලෙස ගංවතුර සහ නායයැම් සැලකිය හැකිය. 2015 වසරේ සිට 2017 වසර දක්වා ගංවතුර හේතුවෙන් මියගිය සංඛ්‍යාව 144 කි. එම සංඛ්‍යාවෙන් 129 ක් එනම් 90% ක් පමණ මිය ගොස් ඇත්තේ 2017 වසරේදීය.

2015 වසරේ සිට 2017 වසර දක්වා නායයැම් මගින් මියගිය සංඛ්‍යාව 129 කි. එයින් 66 දෙනෙක් එනම් 51% ක් මියගොස් ඇත්තේ 2017 වසරේදීය.

එමෙන්ම ස්වාභාවික විපත් මගින් ඉහත වසර තුන තුළ අතුරුදහන් වූ සංඛ්‍යාව 184 දෙනෙකි. අවතැන් වූ සංඛ්‍යාව 338861 කි. එයින් 78% ක් එනම් 262911 දෙනෙකු 2017 වසරේ ස්වාභාවික විපත් මගින් අවතැන් වූවන් බවට පත්ව තිබේ.

❖ ස්වාභාවික විපත් අවම කර ගැනීමේ ක්‍රියාමාර්ග

මිනිස් ක්‍රියාකාරකම් හේතුවෙන් සිදුවන මිහිතලය උණුසුම්වීමේ ඵලයක් ලෙස ලෝකය පුරා ස්වාභාවික විපත්වල ශීඝ්‍ර ඉහළයාමක් දැකිය හැකිය. බොහෝ රටවල මෙම ස්වාභාවික විපත් මගින් සිදුවන ජීවිත හා දේපළහානි අවම කිරීමට බොහෝ උපක්‍රම භාවිතා කරනු ලබයි. පසුගිය වකවානුව තුළ ශ්‍රී ලංකාවේදී ස්වාභාවික විපත්වල ඉහළයාමක් දැකියහැකි වූ අතර විශේෂයෙන්ම 2015 සහ 2016 වසරවල සිදුවූ විපත් වලදී සිදුවූ ජීවිත හා දේපළහානි සැලකිල්ලට ගෙන ඉදිරියේදී එම තත්ත්වයන් අවම කරගැනීම පිළිබඳ සාකච්ඡාවට බඳුන්විය.

එසේ වුවද ඉහත ස්වාභාවික විපත් පිළිබඳ දත්ත විශ්ලේෂණය මගින් හෙළිවන ප්‍රධාන කරුණ නම් 2017 වසරේ ස්වාභාවික විපත්වලින් සිදු වූ ජීවිතහානි ඉහළගොස් ඇති බවයි. එමෙන්ම අවතැන් වූ ප්‍රමාණයද විශාල ලෙස ඉහළගොස් ඇති බව පැහැදිලි වේ.

දැනට හඳුනාගෙන ඇති නායයැම් සහ ගංවතුර විපත් බහුල ප්‍රදේශවලින් ජනතාව ඉවත් කිරීම සහ ඔවුන් ආරක්ෂිත ස්ථානවල ස්ථිර ලෙසම පදිංචි කරවීම මගින් ඉදිරියේ දී සිදුවිය හැකි හානිය අවම කරගත හැක. එමෙන්ම ගංවතුර සහ නායයැම් තර්ජන ඇති වීමට තුඩුදෙන මිනිස් ක්‍රියාකාරකම් දැඩිලෙස පාලනය කිරීම අත්‍යවශ්‍ය වේ. මුළු රටම ආවරණය වන පරිදි සිදු කරනු ලබන විද්‍යාත්මක අධ්‍යයන මගින් දත්ත රැස්කොට ඒමත පදනම්ව සැලසුම් සකස් කිරීමට ක්‍රියා කළ යුතුය.

විශේෂයෙන්ම නායයැම් හා ගංවතුර උවදුරු මගින් සිදුවන ජීවිත, දේපල මෙන්ම පාරිසරික හානිය පිළිබඳ පුළුල් ලෙස ජනතාව දැනුවත් කිරීමේ වැඩපිළිවෙලක් අදාළ වගකිවයුතු ආයතනවල මූලිකත්වයෙන් ආරම්භ කිරීමට ශ්‍රී ලංකා පොලිසිය කටයුතු කර ඇති අතර ගංවතුර සහ නායයැම් බහුල ප්‍රදේශවල පරිසර නීතිය පූර්ණ ලෙසම ක්‍රියාත්මක කිරීම තුළින් ඉදිරියේදී මෙම ස්වාභාවික විපත් මගින් සිදුවන හානිඅවම කර ගැනීමට ශ්‍රී ලංකා පොලිසිය සෑම පියවරක්ම ගනු ඇත.

11. විශේෂිත මහජන සේවාවන්

මහජන පැමිණිලි විසඳීම වඩාත් කාර්යක්ෂම හා ඵලදායී අයුරින් සිදුකිරීම සඳහා මහජන පැමිණිලි භාර ගැනීමේ සහ විසඳීමේ සේවාවන් පොලිස් මූලස්ථානය ආශ්‍රිතව ක්‍රියාත්මක වේ. මේ වන විට ඉතාමත් ජනප්‍රසාදයට පාත්‍රවී ඇති මෙම සේවාවන් 2017 වසරේ ක්‍රියාත්මක වූ ආකාරය 2015 සහ 2016 වසරවලට සාපේක්ෂව පහත වගු අංක 25 මගින් දක්වා ඇත.

වගු අංක 25 2015-2017 වාර්තාවූ පැමිණිලි

පැමිණිලි වර්ගය	2015			2016			2017		
	ලැබුණු පැමිණිලි සංඛ්‍යාව	විසඳුම් පැමිණිලි සංඛ්‍යාව	විමර්ශනය වෙමින් පවතින සංඛ්‍යාව	ලැබුණු පැමිණිලි සංඛ්‍යාව	විසඳුම් පැමිණිලි සංඛ්‍යාව	විමර්ශනය වෙමින් පවතින සංඛ්‍යාව	ලැබුණු පැමිණිලි සංඛ්‍යාව	විසඳුම් පැමිණිලි සංඛ්‍යාව	විමර්ශනය වෙමින් පවතින සංඛ්‍යාව
පොලිස්පති මහජන සහන දිනය	1055	1055	0	1323	1288	35	1500	1070	430
119	9032245	9027563	4682	1002283	997970	4313	1124828	1119627	5201
පොලිස්පතිට කියන්න	2072	2067	5	1844	1841	3	2008	1638	370
මහජන සහන මැදිරිය	1880	1453	427	1785	1521	264	1566	1158	407
එකතුව	9037252	9032138	5114	1007235	1002620	4615	1129902	1123493	6408
ප්‍රතිශතය		100%			99%			99%	

මූලාශ්‍රය - පොලිස් සංඛ්‍යාලේඛන ඒකකය

❖ දත්ත විශ්ලේෂණය

පොලිස්පති මහජන සහන දිනයට 2015 වසරේ ලැබුණු පැමිණිලි වලින් විමර්ශනය කර විසඳුම් ලබාදුන් පැමිණිලි සංඛ්‍යාව 100% ක ප්‍රතිශතයක් පෙන්වයි. 2016 වසරේ එය 97% ක මට්ටමේදී, 2017 වසරේ 71% ක විමර්ශන ප්‍රතිශතයක් දක්වා ද පහත බැසීමක් පෙන්නුම් කර ඇත.

විශාල මහජන ප්‍රසාදයක් දිනාගෙන ඇති 119 සේවාව 2015, 2016 සහ 2017 වසර තුන තුළම ලැබුණු පැමිණිලි සඳහා 99% ක් ඉක්මවා විසඳුම් ලබා දී ඇත. 119 සේවාව සඳහා පැමිණිලි ලැබීම ද වසරින් වසර ඉහළගොස් ඇති බව වගුව අනුව පෙනී යයි.

“පොලිස්පතිට කියන්න” සේවාව 2016 වසරේ 99%ක විමර්ශන ප්‍රගතියක් පෙන්වා ඇති අතර 2017 වසරේ එය 82% ක් දක්වාද, මහජන සහන මැදිරිය 2016 වසරේ 85% ක් වූ විමර්ශන ප්‍රගතිය 2017 වසරේ 74% ක් දක්වා ද අඩුවී තිබේ.

එසේ වුවද ඉහත සියළුම සේවාවන් වෙත ලැබුණු පැමිණිලි සඳහා විසඳුම් ලබාදීමේ ප්‍රගතිය වසර තුනෙහිම ප්‍රතිශතයක් ලෙස 99% ඉක්මවූ මට්ටමක පවත්වාගෙන ඇත.

11.1 නිශ්කාමණ සේවාව

ශ්‍රී ලංකා පොලීසිය විසින් ක්‍රියාත්මක කරනු ලබන විශේෂිත මහජන සේවාවක් ලෙස මෙම නිශ්කාමණ සේවාව හඳුන්වාදිය හැකිය. මෙමගින් දේශීය සහ විදේශීය වශයෙන් අයදුම්කරුවන් වෙත පොලිස් වාර්තා නිකුත් කරනු ලබන අතර මෙම වාර්තා ඉතා විශ්වසනීය බවට දේශීය මෙන්ම විදේශීය වශයෙන්ද පිළිගැනීමට ලක්වේ. 2017 වසරේ නිශ්කාමණ සේවාව පිළිබඳ දත්ත පහත වගු අංක 26 මගින් දක්වා ඇත.

වගු අංක 26 නිශ්කාමණ වාර්තා නිකුත් කිරීම - 2017

	ලද අයදුම් පත් ප්‍රමාණය	නිකුත් කළ වාර්තා ප්‍රමාණය	ප්‍රතිශතය	නිකුත් කිරීමට ඇති වාර්තා ප්‍රමාණය	ලද අදායම
දේශීය නිශ්කාමණ වාර්තා	38798	34171	88%	4627	27528300
විදේශීය නිශ්කාමණ වාර්තා	2230	2123	95%	107	2230000
එකතුව	41028	36294	88%	4734	29758300

මූලාශ්‍රය - පොලිස් මූලස්ථානය නිශ්කාමණ අංශය

❖ දත්ත විශ්ලේෂණය

වගුවට අනුව 2017 වසරේ ලද දේශීය නිෂ්කාමණ වාර්තා ප්‍රමාණය 38798 ක් වූ අතර නිකුත් කළ වාර්තා ප්‍රමාණය 34171 කි. එහි ප්‍රතිශතය 88% කි. එමෙන්ම විදේශීය අයදුම්පත් 2230 සඳහා නිකුත් කළ නිෂ්කාමණ වාර්තා ප්‍රමාණය 2123 කි. එය ප්‍රතිශතයක් ලෙස 95% කි. ලද අයදුම්පත් ප්‍රමාණයෙන් 88% ක ප්‍රතිශතයක් එනම් 36294 ක් සඳහා නිෂ්කාමණ වාර්තා නිකුත් කර අවසන් කර ඇත.

12. ප්‍රජා පොලිස් සේවාව

වඩා ඵලදායී පොලිස් සේවාවක් ලබා දීම සඳහා ප්‍රජා දායකත්වය සහ සහයෝගය ලබා ගැනීම අද වන විට ලොව පුරා භාවිතයට ගනු ලබන ක්‍රමවේදයකි. ශ්‍රී ලංකා පොලිසියද ඉතා සාර්ථකව මෙම ප්‍රජා පොලිස් ක්‍රමය ක්‍රියාත්මක කරනු ලබයි. ඒ යටතේ 2017 වසර පුරා විවිධ කමිටු පැවැත්වීම්, දැනුවත් කිරීම්, ක්‍රියාකාරකම් ඇතුළු බෝහෝ වැඩසටහන් සිදුකර ඇති අතර ඒ යටතේ පොලිස් කාර්යයන් සඳහා මහජන සහාය විවිධාකාරයෙන් ලබාගෙන ඇත. පහත වගුව මගින් ප්‍රජා පොලිස් සේවාව පිළිබඳ තොරතුරු ඉදිරිපත් කර ඇත.

12.1 විවිධ කමිටු පැවැත්වීම

2017 වසර පුරා පවත්වන ලද උපදේශක සභා කමිටු, ප්‍රජා පොලිස් මව් කමිටු, ප්‍රජා පොලිස් කමිටු සහ ඵල කමිටු සහභාගිත්වය පිළිබඳ තොරතුරු කොට්ඨාස මට්ටමින් පහත වගු අංක 27, 28 සහ 29 මගින් දක්වා ඇත.

වගු අංක 27 2017 වර්ෂයේ ප්‍රජා පොලිස් උපදේශක සභා පැවැත්වීම.

අනු අංකය	කොට්ඨාස සංඛ්‍යාව	උපදේශක සභා පිහිටුවා ඇති පොලිස් ස්ථාන සංඛ්‍යාව	පැවැත්විය යුතු කමිටු ගණන	පවත්වා ඇති කමිටු සංඛ්‍යාව	සහභාගී වූ සාමාජික සංඛ්‍යාව	ස්ථානාධිපති සහභාගී වීම	දිස්ත්‍රික් භාර පො.අ/ ස.පො.අ සහභාගී වීම	කොට්ඨාස භාර නිලධාරී සහභාගී වීම
1	42	481	5711	5033	36946	4876	1813	436

මූලාශ්‍රය - ප්‍රජා පොලිස් කොට්ඨාසය

වගු අංක 28 2017 වර්ෂයේ ප්‍රජා පොලිස් මව් කමිටු පැවැත්වීම

අනු අංකය	කොට්ඨාස සංඛ්‍යාව	මව් කමිටු පිහිටුවා ඇති පොලිස් ස්ථාන සංඛ්‍යාව	පැවැත්විය යුතු මව් කමිටු සංඛ්‍යාව	පවත්වා ඇති මව් කමිටු සංඛ්‍යාව	සහභාගී වූ සාමාජික සංඛ්‍යාව	ස්ථානාධිපති සහභාගී වීම	දිස්ත්‍රික් භාර පො.අ/ ස.පො.අ සහභාගී වීම	කොට්ඨාස භාර නිලධාරී සහභාගී වීම
1	42	481	1985	2769	90242	2617	1042	266

මූලාශ්‍රය - ප්‍රජා පොලිස් කොට්ඨාසය

වගු අංක 29 2017 වර්ෂයේ ප්‍රජා පොලිස් කමිටු පැවැත්වීම

අනු අංකය	කොට්ඨාස සංඛ්‍යාව	මාම නිලධාරී වහම සංඛ්‍යාව	පිහිටුවා ඇති ප්‍රජා පොලිස් කමිටු සංඛ්‍යාව	වර්ෂය තුළ පැවැත් විය යුතු සංඛ්‍යාව	වර්ෂය තුළ පවත්වන ලද සංඛ්‍යාව	වර්ෂය තුළ නොපවත් වන ලද සංඛ්‍යාව	සහභාගී වූ කමිටු සාමාජිකයින් සංඛ්‍යාව	සහභාගී වූ වෙනත් පුද්ගලයින් සංඛ්‍යාව
1	42	14092	14068	168823	153854	14969	2960063	1401305

මූලාශ්‍රය - ප්‍රජා පොලිස් කොට්ඨාසය

12.2 ප්‍රජා දැනුවත් කිරීම් සහ විවිධ ක්‍රියාකාරකම්

මේ යටතේ විවිධ ක්‍ෂේත්‍ර ඔස්සේ දැනුවත් කිරීම් සිදු කරන ලද අතර ළමා හිංසනය, මත්ද්‍රව්‍ය දුර්ලබ, බෝවන රෝග පාලනය සහ විවිධ වෘත්තීය පුහුණු වැඩමුළු පැවැත්වීම ද සිදු කර ඇත.

මීට අමතරව ජංගම පොලිස් ස්ථාන පිහිටුවීම සහ වාර්ෂිකව සිදුකරනු ලබන විවිධ සංස්කෘතික උත්සව සහ ක්‍රීඩා වැඩසටහන්, ආගමික සහජීවනය පිළිබඳ වැඩසටහන්, ශ්‍රමදාන ඇතුළු පරිසර පවිත්‍රතා වැඩසටහන් එක්දින පොලිස් ජංගම සේවා වැඩසටහන් ආදිය මගින් විශාල සේවාවක් ප්‍රජාව වෙත ඉටුකර ඇති අතර එම තොරතුරු පහත වගු මගින් ඉදිරිපත් කර ඇත.

❖ ළමා අපචාර සහ ළමා හිංසනය වැළැක්වීම පිළිබඳ දැනුවත් කිරීම්

ළමා අපචාර සහ ළමා හිංසනය වැළැක්වීමේදී වරදකරුවන්ට දඬුවම් ලබාදීමෙන් පමණක්ම එය සිදුකළ නොහැක. ඒ අනුව ළමයා මෙන්ම වැඩිහිටියා ද මේ සම්බන්ධයෙන් දැනුවත් කර මෙබඳු වැරදි වලින් සමාජය මුදවාගැනීම සඳහා පොලිසිය ප්‍රජා පොලිස් ක්‍රමය ඔස්සේ විශාල වැඩසටහන් ප්‍රමාණයක් සිදුකර ඇත. 2017 වසරේ කළ එබඳු දැනුවත් කිරීම් වගු අංක 30 මගින් පැහැදිලි කර ඇත.

වගු අංක 30 **ළමා අපචාර හා ළමා හිංසනය පිළිබඳ දැනුවත් කිරීම්**

ළමා අපචාර හා ළමා හිංසන වැළැක්වීම සඳහා දැනුවත් කිරීම් හා ක්‍රියාකාරකම් සිදු කිරීම 2017 වාර්ෂික සාරාංශය										
අනු අංකය	කොට්ඨාස සංඛ්‍යාව	ළමුන් දැනුවත් කිරීම්				වැඩිහිටියන් දැනුවත් කිරීම්			සහභාගී වූ පොලිස් නිලධාරීන් සංඛ්‍යාව	සහභාගී වූ සම්පත් දායකයන් සංඛ්‍යාව
		පාසල් ළමුන් සඳහා	පාර පාසල්, පරිවාස නිවාස, දහම් පාසල් වැනි ආයතනවල ළමුන් සඳහා	ග්‍රාම නිලධාරී වසම්වල ළමුන් සඳහා	ක්‍රීඩාකාරකම් සංඛ්‍යාව	සහභාගී වූ ළමුන් සංඛ්‍යාව	ග්‍රාම නිලධාරී වසම්වල වැඩිහිටියන් සඳහා	ක්‍රීඩාකාරකම් සංඛ්‍යාව		
1	42	21875	9649	26619	2257195	117740	29811	2313339	163663	97468

මූලාශ්‍රය - ප්‍රජා පොලිස් කොට්ඨාසය

❖ ප්‍රජාව දැනුවත් කිරීම් හා ක්‍රියාකාරකම්

මෙහිදී සියළුම ක්‍ෂේත්‍ර නියෝජනය වන පරිදි දැනුවත් කිරීම්, වැඩමුළු, ශ්‍රමදාන, ක්‍රීඩා හා සංස්කෘතික වැඩසටහන් සියළුම පොලිස් ප්‍රාදේශීය කොට්ඨාස තුළ පහත අයුරින් ක්‍රියාත්මක කර ඇත.

වගු අංක 31 **පොලිස් ප්‍රාදේශීය කොට්ඨාස 42 තුළ ප්‍රජාව දැනුවත් කිරීම් හා ක්‍රියාකාරකම්**

අනු අංකය	වැඩසටහන	ප්‍රමාණය
1	ප්‍රජාව දැනුවත් කිරීමේ දේශන. (අපරාධ/ ළමා හිංසන/ කාන්තා හිංසන/ රටවාහන/ මත්ද්‍රව්‍ය ආදිය)	138012
2	බෙංගු ඇතුළු බෝවන රෝග පිළිබඳ දැනුවත් කිරීම්.	112821
3	පාසල් දරුවන් දැනුවත් කිරීමේ දේශන. (ළමා හිංසන/ ළමා අපචාර/ නායකත්ව ආදිය)	22810

4	පාසල් හැරගිය දරුවන් (ඉලක්ක කණ්ඩායම් වෘත්තීය පුහුණු සඳහා යොමු කිරීමට පවත්වන ලද වැඩමුළු, දේශන ආදිය උදා:- ආධුනිකත්ව මණ්ඩලය/ කාර්මික විද්‍යාල)	3152
5	පාසල් වෑන් රථ රියදුරන්/ සහයකරුවන් දැනුවත් කිරීම.	12749
6	බස් රථ/ ශ්‍රීච්ල රථ/ ලොරි රථ හා අනෙකුත් වාහන රියදුරන්/ කොන්දෝස්තරවරුන්/ මගීන් හා පාරිභෝගිකයන් දැනුවත් කිරීම.	24734
7	මත්ද්‍රව්‍ය හා මත්පැන් උවදුර දුරු කිරීම සඳහා පවත්වන ලද දැනුවත් කිරීම්.	67509
8	වෙනත් දැනුවත් කිරීම්.	28784
එකතුව		410571
1	පාසල් දරුවන් අතර කච්චන තරග/ චිත්‍ර තරග/ අනෙකුත් ක්‍රීඩා තරග පැවැත්වීම.	2308
2	ප්‍රජා සහභාගීත්වයෙන් උත්සව පැවැත්වීම. (අවුරුදු උත්සව/ ආගමික උත්සව/ ක්‍රිකට්, අත්පත්දු ආදී ක්‍රීඩා තරග පැවැත්වීම)	11872
3	ආගම අතර සහජීවනය ඇති කිරීම සඳහා පවත්වන ලද වැඩ සටහන්.	8058
4	මංමාවත්/ ලදකැලෑ/ පාඨ ස්ථාන ආදිය සුද්ද පවිත්‍ර කිරීමේ ශ්‍රමදාන. (ඩෙංගු මර්දන/ පරිසර පවිත්‍රණ ආදිය පැවැත්වීම)	31793
5	ප්‍රජා සේවාවන් (මංමාවත් සැකසීම/ නිවාස තනාදීම් හා වෙනත්)	7935
6	ප්‍රජා පොලිස් කමිටු සාමාජිකයින් මගින් සාර්ථක තොරතුරු ලබා ගැනීම්.	10068
7	වෙනත් ක්‍රියාකාරකම්	22659
8	පාසල් නොයන ළමුන් පාසල් යැවීමට දිරි ගැන්වීම.	6499
එකතුව		101192
මුළු එකතුව		511763
සහභාගීත්වය	පොලිස් නිලධාරීන්	308590
	ප්‍රජා පොලිස් කමිටු සාමාජිකයින්	1902287
	ප්‍රජාව	4355444
	එකතුව	6566321

මූලාශ්‍රය - ප්‍රජා පොලිස් කොට්ඨාසය

❖ **එක්දින පොලිස් ජංගම සේවා සහ ජංගම පොලිස් ස්ථාන පැවැත්වීම**

මේ ශබ්දයේ ජනතාවගේ එදිනෙදා බෝහෝ වැදගත් අවශ්‍යතා ඉටුකරනු ලබන අතර විවිධ රාජ්‍ය ආයතන හා සේවාවන් එක් ස්ථානයකදී ලබාදීමට කටයුතු කෙරේ. ජනතාවගේ නොමදු ඇගයීමට ලක්වූ වැඩසටහන් ලෙස මෙම එක්දින පොලිස් ජංගම සේවා සහ ජංගම පොලිස් ස්ථාන ආශ්‍රිත වැඩසටහන් හඳුන්වාදිය හැකිය. මේ සම්බන්ධ තොරතුරු වගු අංක 32 සහ 33 මගින් ඉදිරිපත් කර ඇත.

වගු අංක 32

එක්දින පොලිස් ජංගම සේවා පැවැත්වීම - 2017

පොලිස් ප්‍රාදේශීය කොට්ඨාස සංඛ්‍යාව		42
පවත්වා ඇති ජංගම සේවාවන් සංඛ්‍යාව		2117
අනු අංක	නව පැමිණිලි සටහන් කළ සංඛ්‍යාව	6306
1	විභාග කරන ලද පැමිණිලි සංඛ්‍යාව	3353
2	සමථ මණ්ඩලයට යොමු කළ පැමිණිලි සංඛ්‍යාව	860
3	නිකුත් කරන ලද පැමිණිලි පිටපත් සංඛ්‍යාව	7159
4	නිකුත් කරන ලද ක්ෂණික පැමිණිලි පිටපත් සංඛ්‍යාව	9038
5	උප්පැන්න/ මරණ/ විවාහ ලියාපදිංචි කිරීම්	1292
6	ග්‍රාම නිලධාරී සහතික නිකුත් කිරීම	1561
7	රථවාහන/ අපරාධ/ විවිධ පැමිණිලි/ ළමා හා කාන්තා කාර්යාලය සහ දූෂණ මර්දන අංශ මගින් අධ්‍යාපන වැඩසටහන් පැවැත්වීම	3948

8	පාසල් සිසුන් අතර කථික භරග පැවැත්වීම	344
9	භරුණායන් අතර ක්‍රීඩා භරග පැවැත්වීම	763
10	වෛද්‍ය සායන පැවැත්වීම	2656
11	කෘෂි උපදේශන හා පැල බෙදා දීම සම්බන්ධ වැඩසටහන්	993
12	වෙනත් සමාජ සේවාවන් ඉටු කිරීම්	3582
13	වෙනත් දේශන	3750
	වැඩසටහන්වල එකතුව	45605
14	පොලිස් නිලධාරීන්	28276
15	හමුදා නිලධාරීන් හා රජයේ නිලධාරීන්	46025
16	ආරාධිත අමුත්තන් ඇතුළු මහජනතාව	675856
	සහභාගිවීම් එකතුව	750157

මූලාශ්‍රය - ප්‍රජා පොලිස් කොට්ඨාසය

වගු අංක 33

ජංගම පොලිස් ස්ථාන ආශ්‍රිත ක්‍රියාකාරකම්

කොට්ඨාස සංඛ්‍යාව		42
ජංගම පොලිස් ස්ථානයට අනුයුක්ත කළ නිලධාරීන්		4469
පැවැත් වූ වැඩසටහන්	ආගමික වැඩසටහන්	2934
	සංස්කෘතික වැඩසටහන්	1378
	සෞඛ්‍ය වැඩසටහන්	3774
	අධ්‍යාපනික වැඩසටහන්	2941
	ක්‍රීඩා වැඩසටහන්	1389
	ඉමදාන වැඩසටහන්	6662
	වෙනත්	2665
ලැබුණු පැමිණිලි සංඛ්‍යාව		6068
නිකුත් කළ පැමිණිලි පිටපත් සංඛ්‍යාව		4910
විභාග කළ පැමිණිලි පිටපත් සංඛ්‍යාව		5388
ක්‍රියා කළ සිතාසි සංඛ්‍යාව		2567
ක්‍රියා කළ වරෙන්තු සංඛ්‍යාව		867
සිදු කරන ලද දූෂණ මර්දන වැටලීම් සංඛ්‍යාව		2487
වෙනත්		3265
තක්සේරු කරන ලද මූල්‍යමය වටිනාකම :- රුපියල්		471970355/-

මූලාශ්‍රය - ප්‍රජා පොලිස් කොට්ඨාසය

12.3. නිවාස තැනීම සහ අළුත්වැඩියාව

නිවසක් යනු මිනිසාගේ මූලික අවශ්‍යතාවයකි. එබැවින් නිවසක් නොමැති තැනැත්තෙකු වෙත නිවසක් තනාදීම මහඟු සමාජ සේවකාර්යයකි. ශ්‍රී ලංකා පොලිසිය ප්‍රජාවගේ සහයෝගයෙන් 2017 වසර තුළ නව නිවාස තැනීම් සහ නිවාස අළුත්වැඩියා කිරීම් රැසක් සිදුකර ඇති ආකාරය පහත වගු අංක 34 සහ 35 මගින් පැහැදිලි කර ඇත.

වගු අංක 34

දිළිඳු පවුල් සඳහා ඉදි කරන ලද නව නිවාස සම්බන්ධ වගුව

අනු අංකය	පළාත	කොට්ඨාස සංඛ්‍යාව	ආරම්භ කරන ලද නිවාස සංඛ්‍යාව	වැඩ අවසන් කර ඇති නිවාස සංඛ්‍යාව	ඉදිවෙමින් පවතින නිවාස සංඛ්‍යාව	වැය වූ දළ ඇස්තමේන්තු ගත මුදල (රුපියල්)
1	මධ්‍යම	5	15	9	6	17822144/-
2	සබරගමුව	3	40	9	31	24677500/-
3	ඌව	3	35	8	27	33320140/-
4	දකුණ	4	12	8	4	13791000/-
5	නැගෙනහිර	4	10	5	5	15226546/-
6	උතුර	6	34	7	27	28830660/-
7	උතුරු මැද	2	17	3	14	11428782/-
8	වයඹ	5	41	23	18	53737692/-
9	බස්නාහිර	10	16	11	5	26081955/-
එකතුව		42	220	83	137	224916419/-

මූලාශ්‍රය - ප්‍රජා පොලිස් කොට්ඨාසය

වගු අංක 35

අළුත්වැඩියා කරන ලද දිළිඳු පවුල් නිවාස සම්බන්ධ වගුව

අනු අංකය	පළාත	කොට්ඨාස සංඛ්‍යාව	අළුත්වැඩියාව ආරම්භ කරන ලද නිවාස සංඛ්‍යාව	අළුත්වැඩියාව අවසන් කර ඇති නිවාස සංඛ්‍යාව	අළුත්වැඩියා වෙමින් පවතින නිවාස සංඛ්‍යාව	වැය වූ දළ ඇස්තමේන්තු ගත මුදල (රුපියල්)
1	මධ්‍යම	5	3	2	1	1844688/-
2	සබරගමුව	3	7	5	2	1935500/-
3	ඌව	3	1	0	1	350000/-
4	දකුණ	4	1	1	0	100000/-
5	නැගෙනහිර	4	4	4	0	684500/-
6	උතුර	6	1	1	0	876363
7	උතුරු මැද	2	2	1	1	180000/-
8	වයඹ	5	8	8	0	2724600/-
9	බස්නාහිර	10	8	7	1	5026202/-
එකතුව		42	35	29	6	13721853/-

මූලාශ්‍රය - ප්‍රජා පොලිස් කොට්ඨාසය

13. පරිසර ආරක්ෂණය

විවිධ මිනිස් ක්‍රියාකාරකම් මගින් සිදුවන මිහිතලය උණුසුම් වීමේ බිහිසුණු ප්‍රතිඵල මුළු ලොවම අත්විඳීමක් සිටී. ශ්‍රී ලංකාව ද මෙම ජගත් ක්‍රියාකාරකම්වල ප්‍රතිඵල අඩු වැඩි වශයෙන් හුක්ති විඳින අතර පුරවැසියන් ලෙස අප විසින් සොබාදහමට පටහැනිව සිදුකරනු ලබන ක්‍රියා ද දැඩි ලෙස පරිසරය කෙරෙහි බලපා ඇත. ඒ අනුව මෙරට පරිසර ආරක්ෂණය කෙරෙහි සියළුම පාර්ශ්වයන්ගේ අවධානය ප්‍රබල ලෙස යොමු කිරීම සඳහා කාලය උදාවී ඇත. පරිසර ආරක්ෂණය සඳහා පෙරමුණ ගැනීම අතිශය වැදගත් කාර්ය භාරයක් ලෙස ශ්‍රී ලංකා පොලිසිය සලකනු ලබන අතර ඒ සඳහා බෝහෝ ක්‍රියාමාර්ග අනුගමනය කරනු ලබන ආයතනයක් ලෙස ද ශ්‍රී ලංකා පොලිසිය දැක්විය හැකිය.

ඒ අනුව 2017 වසරේ පරිසර ආරක්ෂණය සඳහා ශ්‍රී ලංකා පොලිසිය විසින් ක්‍රියාත්මක කරන ලද විවිධ වැඩසටහන් පහත අයුරින් පෙළගැස්විය හැකිය.

13.1. වෙරළ සංරක්ෂණය

- I. සිංහ සමාජය හා එක්ව ගල්කිස්ස වෙරළ තීරය පවිත්‍ර කිරීම සඳහා පුළුල් වැඩ පිළිවෙලක් 2017.01.14 දින ක්‍රියාත්මක කරන ලදී.
- II. 2017.09.15 වන දින කොළඹ කාකුපත පවිත්‍ර කිරීමේ වැඩසටහනට විශාල දායකත්වයක් දක්වා ඇත.
- III. මොරටුව කොරළුවැල්ල දුම්රියපළ සිට පානදුර මෝය දක්වා වෙරළ පවිත්‍ර කිරීමේ වැඩපිළිවෙලක් 2017.10.28 වන දින ක්‍රියාත්මක කරන ලදී.

13.2. කැළණි ගඟ ආරක්ෂණය සහ ඇළ මාර්ගපවිත්‍ර කිරීමේ වැඩපිළිවෙල

- I. මේ යටතේ මෝදුර සිට අවිස්සාවේල්ල දක්වා ගඟ දෙපස නිරීක්ෂණය කොට ගං ඉවුරු ආරක්ෂා කිරීමේ කමිටු පිහිටුවීමට ක්‍රියා කර ඇත.
- II. ගං ඉවුර ආරක්ෂා කිරීම සඳහා ගඟ දෙපස පැළ සිටුවීමේ වැඩසටහන යටතේ පැළ 500 ක් සිටුවීමට පියවර ගෙන ඇත.
- III. කොළඹ ඇළ මාර්ග 09 ක් ආශ්‍රිතව ජීවත්වන ජනතාව දැනුවත් කර ඇළ මාර්ග පවිත්‍රතාවය හා ආරක්ෂාව සඳහා වැඩපිළිවෙලක් ක්‍රියාත්මක කරන ලදී.

13.3. “වනරෝපා” වැඩසටහන

රජය මගින් ප්‍රකාශිත “වනරෝපා” වැඩසටහන යටතේ දිවයිනේ සියළුම පොලිස් ස්ථාන සම්බන්ධීකරණයෙන් පැළ සිටුවීමේ වැඩසටහනක් 2017.10.24 දින සිට 2017.10.30 දින දක්වා ක්‍රියාත්මක කරන ලදී.

13.4. බෙංගු මර්දනය

2017.01.01 සිට 2017.12.31 දින දක්වා මුළු දිවයිනම ආවරණය වන පරිදි පහත අයුරින් බෙංගු මර්දන මෙහෙයුම් පවත්වා ඇති අතර එමගින් ඉතා සාර්ථක ලෙස බෙංගු ව්‍යාප්තියේ පහත වැටීමක් දක්නට ලැබුණි.

- I. දිවයිනේ සියළු පළාත් ආවරණය වන පරිදි දැඩි අවදානම් කළාප ආශ්‍රිතව බෙංගු මර්දන මෙහෙයුම් 09 ක් ක්‍රියාත්මක කරන ලදී.
- II. සියළුම පොලිස් ප්‍රාදේශීය කොට්ඨාස ආවරණය කරමින් ජාතික බෙංගු මර්දන මෙහෙයුම් 02 ක් ක්‍රියාත්මක කරන ලදී.
- III. බස්නාහිර පළාතේ පාසල් ආශ්‍රිත විශේෂිත බෙංගු මර්දන මෙහෙයුම් 01 ක් පවත්වන ලදී.
- IV. බස්නාහිර පළාත ආවරණය වන පරිදි බෙංගු මර්දන මෙහෙයුම් 06 ක් පවත්වන ලදී.
- V. උතුරු පළාත ආවරණය කරමින් බෙංගු මර්දන මෙහෙයුම් 01 ක් පවත්වන ලදී.
- VI. රාජ්‍ය හා පුද්ගලික ආයතන පරිශ්‍රයන් තුළ විශේෂ බෙංගු මර්දන මෙහෙයුම් 01 ක් පවත්වන ලදී.

13.5. පරිසර වැරදි සඳහා නඩු පැවරීම.

මේ යටතේ 2017 වසර තුළ බස්නාහිර පළාතේ පමණක් පරිසර නීති කඩකරන්නන්ට එරෙහිව නඩු 7551 ක් පවරා ඇත.

13.6. නව පොලිතින් රෙගුලාසි ක්‍රියාත්මක කිරීම.

නව පොලිතින් රෙගුලාසි සම්පූර්ණයෙන්ම ක්‍රියාත්මක කිරීම සඳහා පොලිස් නිලධාරීන් ආදාම නීති සම්බන්ධයෙන් දැනුවත් කිරීමේ අවශ්‍යතාවය මත සියළුම පොලිස් කොට්ඨාස ආවරණය වන පරිදි පොලිස් නිලධාරීන් 500 දෙනෙකු මෙම නව පොලිතින් රෙගුලාසි ක්‍රියාත්මක කිරීම සම්බන්ධයෙන් දැනුවත් කරන ලදී.

13.7 2017 වසරේ පරිසර ආරක්ෂණය වෙනුවෙන් ශ්‍රී ලංකා පොලීසියේ දායකත්වය සඳහා ලද ඇගයීම්

- I. 2017.10.22 දින පරිසර ආරක්ෂණ සහ සමාජ යහසාධනය සඳහා වන ලෝක එකමුතුව (සන්ෆෝ) විසින් පිරිනමන ලද ඇගයීම් සම්මානය
- II. කොළඹ නගර අලංකරණ ක්‍රියාවලියේ දී දක්වන ලද සුවිශේෂී දායකත්වය වෙනුවෙන් 2017.12.18 දින මහනගර සහ බස්නාහිර පළාත් සංවර්ධන අමාත්‍යාංශය මගින් කොළඹ වෝටර්ස් එජ් හෝලයේ දී සම්මානයට පාත්‍ර විය.
- III. 2017.12.28 දින බස්නාහිර පළාත් ඝණ අපද්‍රව්‍ය කළමනාකරන අධිකාරිය මගින් පිරිනමන ලද ඇගයීම් සම්මානය.

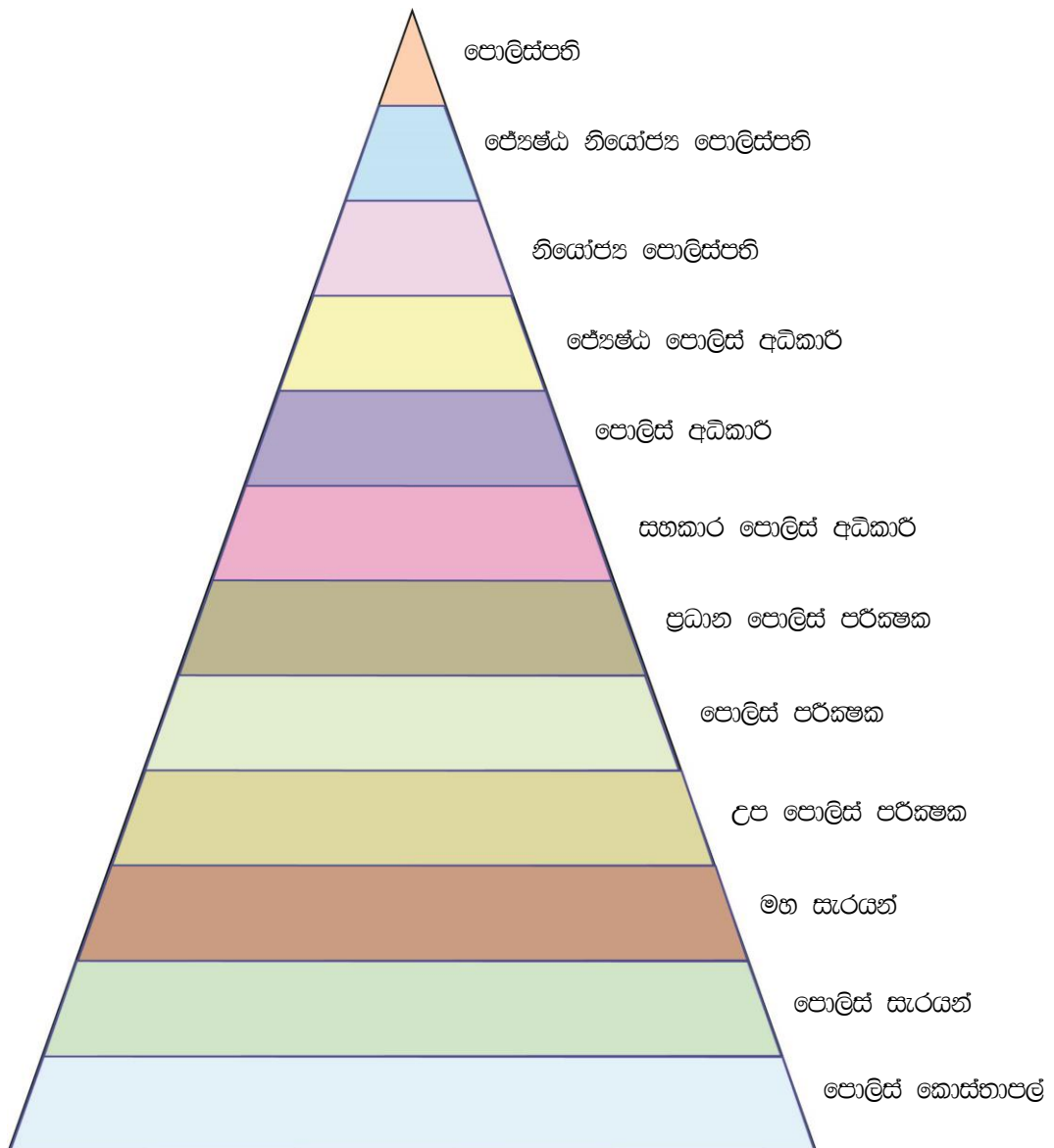
14. මානව සම්පත් සංවර්ධනය

ශ්‍රී ලංකා පොලීසිය සතුව විශාල මානව සම්පතක් පවතී. එම මානව සම්පත දැනුම, කුසලතා හා ආකල්ප යන අංශවලින් සංවර්ධනය කිරීම සඳහා ශ්‍රී ලංකා පොලීසිය විධිමත් වැඩපිළිවෙලක් ඔස්සේ කටයුතු කරනු ලැබේ. අභියෝගාත්මක සේවයක් ලෙස දැක්විය හැකි පොලිස් සේවය සඳහා ශාරීරික සහ මානසික යෝග්‍යතාවය බෙහෙවින් ඉවහල් වන බැවින් ඒ සියළු අංශවල සංවර්ධනය මූලික කරගත් මානව සම්පත් සංවර්ධන වැඩ පිළිවෙලක් ආයතනය තුළ ක්‍රියාත්මක කෙරේ. බඳවා ගැනීම්, උසස් කිරීම්, ස්ථාන මාරු, පුහුණු කිරීම් ඔස්සේ පොලිස් කාර්ය මණ්ඩලය ඉතා ඵලදායී හා කාර්යක්ෂම ලෙස සේවයේ යෙදවීම මින් අපේක්ෂා කරනු ලැබේ. ශ්‍රී ලංකා පොලීසියේ මානව සම්පත් සංවර්ධනය 2017 වසරේ පහත අයුරින් ක්‍රියාත්මක කර ඇත.

14.1 ශ්‍රී ලංකා පොලීසියේ නිල ධුරාවලිය සහ කාර්ය මණ්ඩලය

පහළම නිලයේ සිට ඉහළම නිලය දක්වා ඉතා විධිමත් ලෙස සැකසුණු ධුරාවලියක් ශ්‍රී ලංකා පොලීසිය සතුවේ. එම එක් එක් නිලයන්ට අයත් අනුමත කාර්ය මණ්ඩලයක් සහ සේවයේ නියුතු කාර්ය මණ්ඩලයක් පවතින අතර ඒ පිළිබඳ පහත දැක්වෙන වගු හා රුක් සටහන් මගින් ඉතා පැහැදිලි ලෙස තොරතුරු දක්වා ඇත.

❖ නිල ධුරාවලිය



❖ කාර්ය මණ්ඩලය

2017.12.31 දිනට ශ්‍රී ලංකා පොලීසියේ සාමාන්‍ය පොලිස් සේවයට ඇත් කාර්යමණ්ඩලය පිළිබඳ පහත වගු අංක 36 මගින් දැනුම් දුන් ඉදිරිපත් කර ඇත.

වගු අංක 36 හට සංඛ්‍යා වාර්තාව (සාමාන්‍ය පොලිස් සේවය) 2017.12.31 දිනට

තනතුර	අනුමත නිලධාරීන් සංඛ්‍යාව	අනුයුක්ත නිලධාරීන් සංඛ්‍යාව	වැඩ බලන නිලධාරීන් සංඛ්‍යාව	සේවය අතහැර ගොස් ඇති (පොදු නියෝග නොමැති නිලධාරීන් සංඛ්‍යාව)	වැඩ නතරව නිලධාරීන් සංඛ්‍යාව	සේවයේ යෙදී සිටින නිලධාරීන් සංඛ්‍යාව	පුරප්පාඩු සංඛ්‍යාව	පොරොත්තු ලබන ගත කර ඇති උසස්වීම් සංඛ්‍යාව	සත්‍ය වශයෙන්ම ඇති පුරප්පාඩු සංඛ්‍යාව
පොලිස්පති	1	1				1	0		0
ජ්‍ය.නි.පො.ප	12	12			1	11	0		0
නි.පො.ප	46	36	7		2	34	10		10
ජ්‍ය.පො.අ	169	47		1	1	45	122	1	121
කා.ජ්‍ය.පො.අ	1	0				0	1		1
පො.අ	162	86			1	85	76	4	72
කා.පො.අ	20	10				10	9		9
කා.ස.පො.අ		1				1			
ස.පො.අ	314	223				223	91	11	80
ප්‍ර.පො.ප	780	659		6	8	645	121	9	112
කා.ප්‍ර.පො.ප	15	15				15	0		0
පො.ප	2699	2091		15	14	2062	608		608
කා.පො.ප	266	183		2		181	83		83
උ.පො.ප	5312	5014		37	32	4945	298	44	254
කා.උ.පො.ප	642	583		4		579	59	1	58
උ.පො.ප (ප්‍රවාහන)	125	109				109	16		16
ම.සැ	100	1			1	0	99		99
ම.සැ.ඊ	50	3				3	47		47
පො.සැ	15315	13834		115	142	13577	1481	87	1394
කා.පො.සැ	1800	1509		5	2	1502	291		291
පො.කො	43324	41385		2195	597	38593	1939		1939
කා.පො.කො	8468	6063		292	7	5764	2405		2405
පො.සැ.ඊ	700	601		1	3	597	99	15	84
පො.කො.ඊ	3500	3012		92	16	2904	488		488
එකතුව	83821	75478	7	2765	827	71886	8343	172	8171

මූලාශ්‍රය - මානව සම්පත් කළමනාකරණ කොට්ඨාසය

2017.12.31 දිනට ශ්‍රී ලංකා පොලීසියේ සභායක සේවයට ඇයත් කාර්යමණ්ඩලය පිළිබඳ පහත වගු අංක 37 මගින් තොරතුරු දැක්වා ඇත.

වගු අංක 37 2017.12.31 දිනට හට සංඛ්‍යා වාර්තාව (පොලීසි සභායක සේවය)

නිලය	අනුමත නිලධාරීන් සංඛ්‍යාව	අනුයුක්ත නිලධාරීන් සංඛ්‍යාව	පුරප්පාඩු සංඛ්‍යාව
නි.පො.ප	2		2
ජ්‍ය.පො.අ	95		88
පො.අ		1	
ස.පො.අ		6	
ප්‍ර.පො.ප	422	4	325
පො.ප		25	
උ.පො.ප		68	
කා.ප්‍ර.පො.ප	102	0	55
කා.පො.ප		17	
කා.උ.පො.ප		30	
පො.සැ	6748	170	5795
පො.කො		783	
කා.පො.සැ	246	37	58
කා.පො.කො		151	
එකතුව	7615	1292	6323

මූලාශ්‍රය - මානව සම්පත් කළමනාකරණ කොට්ඨාසය

2017.12.31 දිනට ශ්‍රී ලංකා පොලීසියේ විශේෂකාර්ය බලකායට ඇයත් කාර්යමණ්ඩලය පිළිබඳ පහත වගු අංක 38 මගින් තොරතුරු දැක්වා ඇත.

වගු අංක 38 2017.12.31 දිනට හට සංඛ්‍යා වාර්තාව (පොලීසි විශේෂ කාර්ය බලකාය)

නිලය	අනුමත නිලධාරීන් සංඛ්‍යාව	අනුයුක්ත නිලධාරීන් සංඛ්‍යාව	සේවය අතහැර ගොස් ඇති (පොදු නියෝග නොමැති)	වාඩු තහනම් නිලධාරීන් සංඛ්‍යාව	සේවයේ යෙදී සිටින නිලධාරීන් සංඛ්‍යාව	පුරප්පාඩු සංඛ්‍යාව	පොරොත්තු ලේඛන ගත කර ඇති උපක්‍රම සංඛ්‍යාව	සත්‍ය වශයෙන්ම ඇති පුරප්පාඩු සංඛ්‍යාව
ජ්‍ය.නි.පො.ප / නි.පො.ප	1	0			0	1		1
ජ්‍ය.පො.අ	8	3			3	5		5
පො.අ	14	14			14	0		0
ස.පො.අ	44	28			28	16		16
කා.ස.පො.අ	1	0			0	1		1
ප්‍ර.පො.ප	67	65			65	2		2
කා.ප්‍ර.පො.ප	2	2			2	0		0
පො.ප	270	239	9	2	228	31		31
කා.පො.ප	7	7			7	0		0
උ.පො.ප	812	710	18	2	690	102		102
කා.උ.පො.ප	13	11	2		9	2		2
උ.පො.ප (ප්‍රවාහන)	4	3			3	1		1
ම.සැ	37	1			1	36		36
ම.සැ.ඊ	8	0			0	8		8
පො.සැ	1625	1594	3	5	1586	31	8	23
කා.පො.සැ	27	22			22	5	1	4
පො.කො	6999	5453	422	49	4982	1546		1546
කා.පො.කො	163	130	14	1	115	33		33
පො.සැ.ඊ	64	53			53	11		11
පො.කො.ඊ	577	563	72	6	485	14		14
එකතුව	10743	8898	540	65	8293	1845	9	1836

මූලාශ්‍රය - මානව සම්පත් කළමනාකරණ කොට්ඨාසය

14.2 බඳවා ගැනීම්

2017 වසරේ ශ්‍රී ලංකා පොලීසියේ සාමාන්‍ය පොලිස් සේවය සහ විශේෂ කාර්ය බලකාය වෙත බඳවාගත් නිලධාරීන් නිලයන් අනුව පහත වගුව මගින් දක්වා ඇත.

වගු අංක 39

2017 වසරේ බඳවා ගැනීම් සමබන්ධ වගුව

තනතුර	සාමාන්‍ය				වි.කා.බ.					මුළු එකතුව
	සී.	දෙ.	මු.	එකතුව	සී.	දෙ.	මු.	වෙනත්	එකතුව	
උ.පො.ප.					35		1		36	36
කා.උ.පො.ප	28			28						
පො.කො.	595	52	10	657	252		1	1	254	911
කා.පො.කො	351	19	2	372						372
පො.කො.ඊ.	117	9	3	129						129
එකතුව	1091	80	15	1186	287	0	2	1	290	1476

මූලාශ්‍රය - පොලිස් බඳවා ගැනීම් කොටසාසය

14.3 පුහුණු කිරීම්

නිලධාරීන් කාලීන දැනුමින් පොහොසත් කිරීම සඳහා ශ්‍රී ලංකා පොලීසිය සතුව ඉතා දියුණු පුහුණු මධ්‍යස්ථාන හා ආයතන රැසක් පවතී. එම ආයතන මගින් 2017 වසර තුළ පවත්වන ලද පාඨමාලා සහ පුහුණුව ලැබූ නිලධාරීන් පිළිබඳ දත්ත පහත වගු අංක 40 සහ 41 මගින් දක්වා ඇත.

වගු අංක 40

2017 වසරේ කළු පොලිස් විද්‍යාලය හා ඊට අනුබද්ධ ඒකක මගින් පවත්වන ලද පාඨමාලා

අනු අංකය	පාඨමාලා වර්ගය	වමාණය	සහභාගීත්වය නිලයන් අනුව									
			පේෂ.නි.පො.ප.	නි.පො.ප.	පේෂ.පො.ද.	පො.ද./කා.පො.ද.	ස.පො.ද./කා.ස.පො.ද.	ප්‍ර.පො.ප./කා.ප්‍ර.පො.ප.	පො.ප./ කා.පො.ප.	උ.පො.ප./කා.උ.පො.ප.	පො.සා./කා.පො.සා.	පො.කො./කා.පො.කො.
1	තනතුරට ගැබ්ගැස්වීමේ පුහුණු පාඨමාලාව	4	-	-	-	1	56	-	-	180	-	-
2	ආබුනික උ.පො.ප පාඨමාලාව	3	-	-	-	-	-	-	-	260	-	-
3	මහජන සාමය කළමනාකරණ පාඨමාලාව	9	-	-	-	-	-	-	16	53	23	103
4	ධාරිතා සංවර්ධන පුහුණු පාඨමාලාව	1	-	-	-	-	-	-	8	16	-	-
5	මූලික පුහුණු පාඨමාලාව	13	-	-	-	-	-	-	-	-	-	1316
6	සොකො පාඨමාලාව	10	-	-	-	-	-	-	41	78	43	162
7	මෘග ශරීර කළමනාකරණය පාඨමාලාව	2	-	-	-	-	-	1	7	12	-	-
එකතුව		42				1	56	1	72	599	66	1581
8	උවිඩි භාෂා පුහුණු පාඨමාලාව	4	නිලධාරීන් 809 දෙනෙකු පාඨමාලාව හදාරා ඇත.									
9	ඉංග්‍රීසි භාෂා ඩිප්ලෝමා පාඨමාලාව	4	පො.කො තනතුරේ සිට ප්‍ර.පො.ප තනතුර දක්වා නිලධාරීන් 607 දෙනෙකු පාඨමාලාව හදාරා ඇත.									
10	ප්‍රජා සම්බන්ධකරණ නිලධාරී පුහුණු පාඨමාලාව	2	නිලධාරීන් 167 දෙනෙකු පාඨමාලාව හදාරා අවසන් කර ඇත									

මූලාශ්‍රය - ශ්‍රී ලංකා පොලිස් විද්‍යාලය

වගු අංක 41 පොලිස් අභ්‍යාස විද්‍යාලය සහ සේවස්ථ පුහුණු කොට්ඨාසය මගින් පවත්වන ලද පාඨමාලා

අනු අංකය	පාඨමාලාව පැවැත් වූ අංශය	පාඨමාලා ප්‍රමාණය	සහභාගී වූ නිලධාරීන් ප්‍රමාණය
1	නීතිය බලගැන්වීමේ හා පොලිස් අධ්‍යයන අංශය	43	1233
2	බාහිර ආයතන	38	407
3	නායකත්ව හා කළමනාකරණ අංශය	20	535
4	අපරාධ විද්‍යා අධ්‍යයන අංශය	3	92
	එකතුව	104	2267
සේවස්ථ පුහුණු කොට්ඨාසය			
5	සේවස්ථ පුහුණු කොට්ඨාසය	869	30864

මූලාශ්‍රය - ශ්‍රී ලංකා පොලිස් අභ්‍යාස විද්‍යාලය

14.4 උසස් කිරීම්, පත්කිරීම් හා ස්ථානමාරු

2017 වසර තුළ ශ්‍රී ලංකා පොලිසිය තුළ ක්‍රියාත්මක කරන ලද උසස්වීම්, පත්කිරීම් හා ස්ථානමාරු කිරීම් සම්බන්ධයෙන් සියළුම නිලයන්ට අදාළ දත්ත පහත වගු අංක 42 සහ 43 මගින් පැහැදිලි කර ඇත.

වගු අංක 42 2017 වර්ෂයේ උසස් කිරීම් නිලයන් අනුව

අනු අංකය	නිලය	නිලධාරී සංඛ්‍යාව	නිලධාරීන්ගේ සංඛ්‍යාව	එකතුව
1	පෙ.න.පො.ප.	2		2
2	නි.පො.ප.	26		26
3	පෙ.පො.අ.	3		3
4	පො.අ.	24	8	32
5	ස.පො.අ.	43		43
6	පු.පො.ප.	33		33
7	පො.ප.	86	2	88
8	උ.පො.ප.	311	34	345
9	උ.පො.ප.(ප්‍රවාහන)	9		9
10	පො.ස.	2331	470	2801
11	පො.ස.ඊ.	277		277
	එකතුව	3145	514	3659

මූලාශ්‍රය - මානව සම්පත් කළමනාකරණ කොට්ඨාසය

❖ පත්කිරීම්

2017 වසර තුළ නව ස්ථානාධිපතිවරුන් වශයෙන් නිලධාරීන් 81 න් දෙනෙකු පත් කර ඇති අතර වැඩ බලන ස්ථානාධිපතිවරුන් ලෙස නිලධාරීන් 84 දෙනෙකු පත් කර ඇත. මීට අමතරව ස්ථානාධිපති තනතුරක සිට වෙනත් ස්ථානයක ස්ථානාධිපති තනතුරක් සඳහා පත් කළ නිලධාරීන් සංඛ්‍යාව 113 කි.

❖ ස්ථානමාරු කිරීම්

සේවයේ කාර්යක්ෂමතාවය හා ඵලදායීත්වය ඉහළ නැංවීම සහ අනෙකුත් සේවා අවශ්‍යතා මත ශ්‍රී ලංකා පොලීසිය තුළ ස්ථානමාරුවීම් නිරතුරුව සිදුකරනු ලබයි. 2017 වසර තුළ සිදුකරන ලද ස්ථානමාරුවීම් පහත වගු අංක 43 මගින් දැක්වා ඇත.

වගු අංක 43 2017 වසරේ ස්ථානමාරු කිරීම්

අනු අංකය	නිලය	ස්ථාන මාරු කළ නිලධාරීන් සංඛ්‍යාව
1	ජ්‍ය.නි.පො.ප.	6
2	නි.පො.ප.	32
3	ජ්‍ය.පො.අ.	24
4	පො.අ.	36
5	කා.පො.අ.	1
6	ස.පො.අ	80
7	කා.ස.පො.අ	3
8	ප්‍ර.පො.ප	212
9	පො.ප./ කා.පො.ප.	463
10	උ.පො.ප/කා.උ.පො.ප.	934
11	උ.පො.ප.(ප්‍රවාහන)	7
12	පො.සැ./කා.පො.සැ.	2951
13	පො.කො./කා.පො.කො.	11052
14	පො.සැ.ඊ.	72
15	පො.කො.ඊ.	543
16	පො.ආ.ස	56
එකතුව		16472

මූලාශ්‍රය - මානව සම්පත් කළමනාකරණ කොට්ඨාසය

14.5 විදෙස් සංචාර සහ එක්සත් ජාතීන්ගේ සාම සාධක රාජකාරී

2017 වසර තුළ සියළුම නිලයන්ට අයත් පොලිස් නිලධාරීන් සම්මන්ත්‍රණ, පුහුණු සැසි පාඨමාලා සහ නොයෙකුත් රාජකාරී හේතූන් මත විදෙස් සංචාර සඳහා සහභාගි වී ඇති අතර ඒ පිළිබඳ තොරතුරු පහත වගු අංක 44 මගින් ඉදිරිපත් කර ඇත.

❖ විදෙස් සංචාර

වගු අංක 44 2017 වසරේ විදෙස් පුහුණු පාඨමාලා සඳහා සහභාගීත්වය

අනු අංකය	සහභාගි වූ රට	සහභාගි වූ වැඩසටහන	සහභාගි වූ නිලධාරීන් සංඛ්‍යාව														
			පොලිස්පති	ජ්‍ය.නි.පො.ප.	නි.පො.ප.	ජ්‍ය.පො.අ.	පො.අ.	ස.පො.අ./කා.ස.පො.අ.	ප්‍ර.පො.ප./කා.ප්‍ර.පො.ප.	උ.පො.ප./කා.උ.පො.ප.	උ.පො.ප./කා.උ.පො.ප.	පො.සැ./කා.පො.සැ.	පො.කො./කා.පො.කො.	පො.සැ.ඊ./පො.කො.ඊ.	වෙනිදස		
1	හේලාලය	1. 23 ආයතන කලාපීය සම්මන්ත්‍රණය 2. SAWEN හි විධායක කමිටු රැස්වීම	1	1			1				1						
2	ඉන්දුනීසියාව	1. විමර්ශන කුසලතා පුහුණුව 2. පරිගණක අපරාධ විමර්ශන වැඩමුළුව 3. ඉස්ක විරෝධී මූල්‍ය විමර්ශන වැඩමුළුව 4. මිනිස් පාවාරම වැළැක්වීමේ වැඩමුළුව 5. පුද්ගලයින් වෙළඳාමෙහි මුදල් අනුගමනය පිළිබඳ බාල මිල මාර්ගෝපදේශය 6. බාල ක්‍රියාවලිය පුහුණු කිරීම සහ වැඩිදියුණු කිරීම පිළිබඳ දෙවන රැස්වීම 7. පුද්ගල පාවාරම විමර්ශන පාඨමාලාව 8. අන්තර් කලාපීය විෂයන් ගවේෂණ වැඩසටහන					2	2	2	6	4						

3	ඇමෙරිකා එක්සත් ජනපදය	1. විමර්ශන වාර්තා 2. උපායමාර්ගික අධ්‍යයනය සඳහා දකුණු ආසියානු කේන්ද්‍රයේ විධායක සම්මන්ත්‍රණය 3. වත්කම් ප්‍රතිසාධනය පිළිබඳ හෝලිවුඩ් සංසඳය	2		1	2	3	2	1							
4	ප්‍රංශය	1. NCB ප්‍රධානිත්වයේ සමුළුව 2. AFIS විශේෂඥ ක්‍රියාකාරී 34 වන රැස්වීම 3. INTERPOL දත්ත ආරක්ෂාව හා උපදේශන සංවර්ධන පාඨමාලාව 4. කුඩා ලේඛන සම්බන්ධ පාඨමාලාව 5. ප්‍රමුඛව ප්‍රවේශීය අපරාධ පිළිබඳ රැස්වීම 6. Protocol සකස් කිරීමේ සැසිවාරය 7. පාඨමාලාව ඇති සලකුණු සම්මන්ත්‍රණය 8. ආසියානු හා සාක් අධිකරණ විශේෂඥයින්ගේ හමුව 9. අශ්වාරෝහක පරීක්ෂණ	2			2	2	3		2		1		1		
5	බංගලාදේශය	දකුණු ආසියානු කලාපීය පොලිස් ප්‍රධානිත්වයේ සමුළුව	1			1										
6	සයිප්‍රස්	පොලිස් පීඨ පාඨමාලාව සංගමයේ සාකච්ඡාව				1										
7	නායිලන්	1. HIV/AIDS වැළැක්වීමේ ධාරිතා සංවර්ධන වැඩසටහන 2. ආසියාවේ සහ පැසිෆික් කලාපයේ ලිංගික ප්‍රවේශීයත්වය පිළිබඳ රැස්වීම 3. GEO තොරතුරු තාක්ෂණ අධ්‍යයන වැඩසටහන 4. මාර්ග ආරක්ෂාව පිළිබඳ රැස්වීම					2	3	5	9						
8	ඉන්දියාව	1. නිවේදිතයේ පාඨමාලාව 2. සැපයුම් කළමනාකරණය පාඨමාලාව 3. Accent Neutralization, IT සහ පාලකරණ නිපුණතා පුහුණුව 4. විමර්ශනය සහ නඩු මෙහෙයවීම පාඨමාලාව 5. නීතිය බලාත්මක කිරීම සඳහා ඇති සලකුණු 6. විමර්ශන වාර්තා	1	1		2	1	1		2	1	2				
9	ඝානාව	1. අපරාධ සුක්ෂිප්ත විවිධය පිළිබඳ පාඨමාලාව වැඩසටහන 2. පොලිස් අත්දැකීමේදී යහපත් පුරුදු පිළිබඳ විශේෂඥ වටය			1	1			2							
10	මැලේසියාව	1. රාජකීය මැලේසියා පොලිස් දින උත්සවය 2. අන්තර්ජාතික ආසියා කලාපීය සම්මන්ත්‍රණය 3. ප්ලොයි වෙනස්වීම් කළමනාකරණය පාඨමාලාව වැඩසටහන 4. දූෂණ විරෝධී පීඨ අධ්‍යයන වාර්තා 5. කළමනාකරණ නිපුණතා සංවර්ධන වැඩසටහන	1			2	1		2	2	4	3				
11	එක්සත් රාජධානිය	අධ්‍යයන සංචාර							1							
12	මාලදීවයින	1. පොලිස් සේවයට වසර 84ක් පිරීම සැමරීම 2. අධිකරණ සහයෝගීතා කලාපීය රැස්වීම				1	1			1						
13	මියන්මාරය	ඉස්ලාමයේ මූලධර්මයට ප්‍රවේශීය රැස්වීම	1		1											
14	ඕස්ට්‍රේලියාව	1. පොලිස් නඩු පැවරීමේ වැඩසටහන 2. Mc Cabe මධ්‍යස්ථානයේ පිළිකා නීතිය පිළිබඳ වැඩසටහන 3. මිනිස් පාවාලන පිළිබඳ ජනාධිදාන කළමනාකරණ කණ්ඩායමට සහභාගිවීම 4. විමර්ශන වාර්තා 5. පාඨමාලාව කාන්තා හා නීති බලාත්මක කිරීමේ සම්මේලනය 6. පොලිස්පති සංචාර	1		3	2	1	1		3		1				
15	අසර්බයිජානය	KALKAN ව්‍යාපෘතිය සඳහා වන වැඩ කණ්ඩායම් රැස්වීම					1				1					
16	චීනය	1. සංවර්ධනය වන රටවල රෝග නිර්ණය පිළිබඳ පුහුණු පාඨමාලාව 2. පාඨමාලාව සංස්කෘතික වැඩසටහන 3. උසස් පංච දුරකථන වෝහාරික පුහුණුව 4. සංවර්ධනය වන රටවල හෘද රෝග විවිධය හා ප්‍රතිකාර පිළිබඳ පුහුණුව සඳහා 5. Canton fair 2017 සමුළුව 6. නීතිය ක්‍රියාත්මක කිරීමේ ධාරිතා සංවර්ධන රැස්වීම 7. අන්තර්ජාතික සහ ආරක්ෂාව පිළිබඳ පාඨමාලාව 8. මාර්ග සහ බැන්ට් ආරම්භක වැඩසටහන 9. පෙර මෙයනුම් සැසිය LIONFISH – ASIA PACIFIC 10. සංචාරක පොලිසිය සඳහා වූ චීනයේ පුහුණුව 11. 14 වන China – ASEAN Expo ප්‍රදර්ශනය 12. ඩෙයිටිං හි අන්තර්ගෝලීය මහා සම්මේලනයේ 86 වන සැසිය 13. පුහුණු වැඩසටහන 14. නීතිය ක්‍රියාත්මක කිරීමේ සම්මේලනය 15. China International Travel Mart 16. කර්මාන්තශාලා පෙර පරීක්ෂණය 17. පාඨමාලාව නීති ක්‍රියාත්මක කිරීමේ සංසඳය	1	3	6	5	10	3	6	3	2		15			
17	පකිස්තානය	1. හදිසි මරණ කළමනාකරණය 2. ආරක්ෂක සංචාරය			1							1				

18	ඩොමිනිකානු ජනරජය	මහේස්ත්‍රවත්ත නීතිය බලාත්මක කිරීම පිළිබඳ වාර්ෂික සමුළුව			1																1	
19	සිස්ටිකාව	1. අපරාධ වැළැක්වීමේ සහ අපරාධ යුක්තිය පිළිබඳ කොමිසන් සභාවාරය			1		1			1												
		2. තුවක්කු උපදේශන රැස්වීම																				
		3. රජයේ විශේෂඥයින්ගේ 8 වන සැසිවාරය																				
20	ඉතාලිය	පරිසර දූෂණය අපරාධ ක්‍රියාකාරී කණ්ඩායම් ජාත්‍යන්තර හමුව					1															
21	භෞංකො	1. Critical Communication Word 2017			1							2										
		2. විමර්ශන වාර්තා																				
22	රුසියාව	ආරක්ෂක ගැටළු පිළිබඳ වගකිවයුතු උසස් නිලධාරීන්ගේ 8 වන	1				1															
23	කොරියාව	1. සයිබර් පොලීසිය පිළිබඳ ධාරිතා සංවර්ධන වැඩමුළුව																				
		2. වෙන්වීම් මිලේ ගැනීම සඳහා පිලිගැනීමේ පරීක්ෂණය																				
		3. සයිබර් අපරාධ පිළිබඳ අන්තර්ජාතික සමුළුව				1			1	1	1	3										
		4. මහේස්ත්‍රවත්ත අපරාධ මර්දනය හා විමර්ශනය																				
		5. ජාත්‍යන්තර වර්ධකරණය කලාපීය පුහුණු පාඨමාලාව																				
24	ජපානය	1. ශ්‍රී ලාංකිකයින්ගේ උත්සවයක් සඳහා 2. ජපාන පොලීසි නිලධාරීන් සඳහා සංවිධාන කළමනාකරණය වැඩමුළුව					2								1	2	22					
25	ස්පාඤ්ඤය	පරිගණක අපරාධ පිළිබඳ 5 වන යුරෝපීය ක්‍රියාකාරී කමිටු රැස්වීම					1															
26	බෙල්ජියම්	සයිබර් අපරාධ පිළිබඳ නීතිය සඳහා කුමාර්භාග්‍ය සම්බන්ධ ජාත්‍යන්තර වැඩමුළුව										1		1								
27	ඉරානය	KALKAN පිළිබඳ ක්‍රියාකාරී රැස්වීම හා ත්‍රස්ත විමර්ශන ශක්තිමත් කිරීම			1									1								
28	සිංගප්පූරුව	1. INTERPOL World 2017																				
		2. බුද්ධිමය දේපල බලාත්මක කිරීම හා භාවිතය පිළිබඳ ප්‍රාදේශීය වැඩමුළුව																				
		3. විමර්ශන වාර්තා			1			1	1			3	1	1		3						
		4. මෙහෙයුම් සම්බන්ධීකරණ ඒකකය ලෙස ෆීස් - ඇසියා පැසිෆික්																				
		5. පුජා පොලීසි වැඩමුළුව																				
		6. INTERPOL උපදේශන සංවර්ධන පාඨමාලාව																				
29	ජර්මනිය	රියාදුරු පුහුණු පාඨමාලාව																			1	
30	අයර්ලන්තය	උපායමාර්ග සැලසුම් කිරීම හා ක්‍රියාත්මක කිරීම පිළිබඳ ජාත්‍යන්තර වැඩමුළුව					1															
31	තෙදර්ලන්තය	INTERPOL වාර්ෂික Cybercrime සමුළුව										1			1							
32	යුක්රේනය	විමර්ශන වාර්තා		1							1		1									
33	බ්‍රසීලය	ජාත්‍යන්තර නාවික පොලීසි සහයෝගීතා වැඩසටහන										1		3	1							
34	වියට්නාමය	අන්තර්ජාතික සයිබර් අපරාධ විමර්ශනය													1							
35	රුසියාව	AFIS විශේෂඥයින්ගේ රැස්වීම											2									
36	කෙන්යාව	බොම්බ පිළිබඳ අන්තර් කලාපීය සමුළුව		1	1																	
37	චීනය	විමර්ශන වාර්තා													1	1						
38	ජැමෙයිකා	අන්තර්ගෝලීය මෙහෙයුම් සම්මන්ත්‍රණය										1										
එකතුව			6	15	16	20	31	21	28	38	21	10	44	1	2							

මූලාශ්‍රය - මානව සම්පත් කළමනාකරණ කොට්ඨාසය

❖ එක්සත් ජාතීන්ගේ සාම සාධක රාජකාරී

එක්සත් ජාතීන්ගේ සාම සාධක රාජකාරී සඳහා පහත වගු අංක 45 පරිදි නිලධාරීන් දකුණු සුඩාන් රාජ්‍ය වෙත පිටත්කර යවා ඇත.

වගු අංක 45 සාම සාධක රාජකාරී

අනු අංකය	නිලය	සහභාගී වූ ගනන
1	පො.අ.	2
2	ස.පො.අ.	1
3	ප්‍ර.පො.ප.	4
4	පො.ප.	12
එකතුව		19

මූලාශ්‍රය - මානව සම්පත් කළමනාකරණ කොට්ඨාසය

14.6 ක්‍රීඩා

ඉවසීම සහ මානසික ඒකාග්‍රතාව බෙහෙවින් අවශ්‍ය වන රාජකාරී ස්වභාවයකින් යුතු පොලිස් සේවාව සඳහා ක්‍රීඩාව මගින් විශාල පිටිබලයක් සපයයි. ඒ අනුව ශ්‍රී ලංකා පොලීසිය තුළ දක්ෂතාවයෙන් යුත් විශාල ක්‍රීඩක ක්‍රීඩිකාවන් ප්‍රමාණයක් සිටින අතර ඔවුන් 2017 වසරේ දේශීය මෙන්ම ජාත්‍යන්තර වශයෙන් ජයග්‍රහණ රැසක් ද අත්කර ගෙන ඇත. පහත වගු අංක 46 සහ 47 මගින් ක්‍රීඩා ක්‍ෂේත්‍රයේ ශ්‍රී ලංකා පොලීසිය අත්කරගත් ජයග්‍රහණ පිළිබඳ තොරතුරු දක්වා ඇත.

වගු අංක 46

ජාත්‍යන්තර තරඟ සහභාගීත්වය හා ජයග්‍රහණ

අනු අංකය	තරඟ ඉසව්ව	තරඟ කරුවන් ප්‍රමාණය හා නිලය	ලබාගත් ජයග්‍රහණ	පැවැත් වූ රට
1	දෙවන දකුණු ආසියාතික සෙපැක්ටික්රෝ	කා.පො.සැ 01 කා.පො.කො 01	ඉරනාවය	ශ්‍රී ලංකාව
2	ලෝක කුසලාන දුනු විදීමේ තරඟය	උ.පො.ප 01	57 වන ස්ථානය	තුර්කිය
3	94 වන මැලේසියානු විවෘත මළල ක්‍රීඩා තරඟ	උ.පො.ප 01	ඊදි පදක්කම	මැලේසියාව
4	2017 නායිපේ මැරතන් තරඟය	පො.කො 01	රන් පදක්කම	චීනය
5	එයින්ඩියෝවන් බොක්ස්කප් 2017 බොක්සිම් තරඟාවලිය	කා.පො.කො 01	අනුඉරනාවය	නෙදර්ලන්තය
6	ඉස්මැන් ලෝක කුසලාන 2017 සෙපැක්ටික්රෝ	කා.පො.කො 05	බංගලාදේශයට, පකිස්තානයට හා ඉන්දුනීසියාවට එරෙහි ජයග්‍රහණ	ඉන්දියාව

මූලාශ්‍රය - ක්‍රීඩා කොට්ඨාසය

වගු අංක 47

දේශීය තරඟ හා ජයග්‍රහණ

අනු අංකය	තරඟ ඉසව්ව	තරඟ කරුවන් ප්‍රමාණය හා නිලය	ලබාගත් ජයග්‍රහණ	පැවැත්වූ ස්ථානය
1	වයඹ දුනු විදීමේ තරඟාවලිය	උ.පො.ප 01, පො.සැ 01, පො.කො 01	රන් පදක්කම 01, ලෝකඩ පදක්කම 02	කුරුමාගල රාජකීය විදුහල
2	17 වන ජාතික දුනු විදීමේ තරඟාවලිය	පො.ප 01, උ.පො.ප 01, පො.කො 01	1. මීටර් 70 කණ්ඩායම් තරඟ අනුඉරනාවය 2. ජාතික ඉරනා රන් පදක්කම	කොළඹ ටොරින්ටන් ක්‍රීඩාංගනය
3	ජාතික මළල ක්‍රීඩා ඉරනා තේරීමේ තරඟාවලිය	උ.පො.ප 01, පො.කො 01,	01. මී 1500 - ප්‍රථම 02. සත්ප්‍රකාම - ප්‍රථම 03. කවපෙන්න - තෙවන 04. යගුලිය - තෙවන	දියගම මහින්ද රාජපක්ෂ ක්‍රීඩාංගනය
4	හර්බට් අනුස්මරණ කුසලාන පැයපන්දු තරඟාවලිය	පොලිස් පැයපන්දු කණ්ඩායම	තෙවන ස්ථානය	මඩකලපුව
5	ලෙමන් කුසලාන ජාතික බොක්සිං තරඟාවලිය	කා.පො.කො 03	01. කී.ගු. 75 බර පන්තිය - ලෝකඩ 02. කී.ගු. 64 - ලෝකඩ 03. කී.ගු. 60 - ලෝකඩ	
6	පොදුරාජ්‍ය මණ්ඩලීය ක්‍රීඩා උළෙලට සුදුසුකම් ලැබීමේ බොක්සිං තරඟාවලිය	කා.පො.කො 01	කී.ගු. 75 බර පන්තියෙන් පොදුරාජ්‍ය මණ්ඩලීය ක්‍රීඩා උළෙලට සුදුසුකම් ලැබීය.	කොළඹ රාජකීය විදුහලය
7	ක්ලැම්බ් කප් බොක්සිං ඉරනාවලිය	කා.පො.කො 03	01. කී.ගු. 75 බර පන්තිය - රන්පදක්කම 02. කී.ගු. 81 බර පන්තිය - ඊදි පදක්කම 03. කී.ගු. 60 බර පන්තිය - ලෝකඩ පදක්කම	කොළඹ රාජකීය විදුහලය
8	විවෘත ගුවන් ගමුළා පාපැදි සචාරය	වැඩි අංශය 01	සම්ප්‍රදායික තරඟාවලියේ තෙවන ස්ථානය	
9	ආධුනික අයෝමය පුරුෂයා තේරීමේ තරඟාවලිය	පො.සැ. 01	දෙවන ස්ථානය	ගොරණ ශ්‍රීපාලි රංග ශාලාව
10	සත් සාමාජික හොකි තරඟාවලිය	පොලිස් හොකි කණ්ඩායම	අනු ඉරනාවය	මඩකලපුව

11	නිපබිම සටන හොඳි තරඟවලිය	පොලිස් හොඳි	අනු ඉරතාවය	මාතලේ
12	ජාතික පුඩෝ තරඟවලිය	පො.කො 01, කා.පො.කො 08	රන් පදක්කම් 01, රූදී පදක්කම් 01, ලෝකඩ පදක්කම් 03	කොළඹ
13	ජාතික වෙරළ කඩඬි තරඟවලිය	පොලිස් කඩඬි කණ්ඩායම	තෙවන ස්ථානය	තංගල්ල
14	ඉන්දිය මහාරාෂ්ට්‍ර ප්‍රාන්ත කණ්ණිඨ කඩඬි කණ්ඩායමට එරෙහි තරඟය	පොලිස් කඩඬි කණ්ණිඨයම	ඉරතාවය	පානදුර
15	අන්තර් සමාජ ජීවිතාරක්ෂක තරඟවලිය	ජීවිතාරක්ෂක ඒ හා බී කණ්ඩායම් 02	ප්‍රථම ස්ථානය - 01 තෙවන ස්ථානය - 01	ගල්කිස්ස
16	ජාතික ජීවිතාරක්ෂක ඉරතාවලිය	පොලිස් ජීවිතාරක්ෂක කණ්ණිඨයම	ප්‍රථම ස්ථානය	ශ්‍රී ජයවර්ධනපුර විශ්ව විද්‍යාලය
17	01. ගජබා මෝටර්කොස් තරඟවලිය	උ.පො.ප 02,	ප්‍රථම ස්ථාන - 02,	පන්නල හා මිරිගම
	02. පන්නල මෝටර්ට්, යතුරුපැදි තරඟවලිය	පො.කො 02	දෙවන ස්ථාන - 02,	
	03. මිරිගම මෝටර්ට්, යතුරුපැදි තරඟවලිය		තෙවන ස්ථාන - 01	
18	අන්තර් ක්‍රීඩා සමාජ සත් සාමාජික රගර් තරඟවලිය	පොලිස් සත් සාමාජික රගර් කණ්ඩායම	පළමු ඉරතාවය	කොළඹ තුරන් තරඟ ජීවිය
19	ජාතික සෙපැක්ටැක්ටෝ ඉරතාවලිය	කාන්තා ඒ සහ බී කණ්ඩායම් 02, පිරිමි කණ්ඩායම	ඉරතා - 02 අනුඉරතා - 01	මරදාන
20	01. ජාතික වෙඩි තැබීමේ තරඟවලිය	නී.පො.ප 01, ස.පො.අ 02, උ.පො.ප 03,	ප්‍රථම ස්ථාන - 04	මගමුව සහ වැලිසර
	02. Imssu ජාතික ඉරතාවලිය	කා.උ.පො.ප 03,	දෙවන ස්ථාන - 10	
	03. නාවික හමුදා විවෘත වෙඩි තැබීමේ තරඟවලිය	කා.පො.සෑ 01,	තෙවන ස්ථාන - 07	
		පො.කො 01, කා.පො.කො 01		
21	අන්තර් සමාජ කාන්තා මිනි පාපන්දු තරඟවලිය	කාන්තා පාපන්දු කණ්ඩායම	බදුන ඉරතාවය	කොළඹ තුරන් තරඟ ජීවිය
22	01. 80 වන විවෘත ජාතික මුහුදු පිහිනුම් තරඟවලිය	උ.පො.ප 01,	ප්‍රථම ස්ථාන - 04,	ගල්කිස්ස, සුගතදාස ක්‍රීඩාංගනය, බොරැස්ගමුව
	02. ජාතික ආධුනික පිහිනුම් තරඟවලිය	පො.සෑ 01	දෙවන ස්ථාන - 02,	
	03. සැතපුම් 06 විවෘත මුහුදු පිහිනුම් තරඟවලිය	පො.කො 05	තෙවන ස්ථාන - 09	
	04. ජාතික අතරමැදි පිහිනුම් තරඟවලිය	පොලිස් පිහිනුම් කණ්ඩායම		
	05. දීපවනාපන පිහිනුම් තරඟවලිය			
23	ශාන්තමරියා අභියෝගනා කුෂලාන වොලිබෝල් තරඟවලිය/ දිවයින සුපිරි වොලිබෝල් කණ්ඩායම් 08 අතර පැවැති තරඟවලිය	පොලිස් වොලිබෝල් කණ්ඩායම	අනුඉරතා - 02, දැක්වුණම ප්‍රහාරකයා ස්ථාන - 02	රාගම සහ කුරුච්චි
24	ජාතික ආධුනික මල්ලවපොර තරඟවලිය	කා.උ.පො.ප 01,	සමස්ථ කාන්තා හා පිරිමි තරඟවලියේ අනුඉරතාවය,	කොළඹ වොරින්ටන්
		පො.කො 07,	ප්‍රථම ස්ථාන - 03	
		කා.පො.කො 07	දෙවන ස්ථාන - 04 තෙවන ස්ථාන - 08	

මුලාශ්‍රය - ක්‍රීඩා කොට්ඨාසය

15 භෞතික සම්පත් සංවර්ධනය

යම් ආයතනයක් සතු මානව සම්පත උපරිම කාර්යක්ෂම මට්ටමට ළඟා කරගනිමින් සේවා ඵලදායීත්වය ඉහළ නැංවීම සඳහා භෞතික සම්පත් අවශ්‍ය ප්‍රමාණයට සපයා ගැනීම අතිශය වැදගත් සාධකයකි. ශ්‍රී ලංකා පොලීසිය මෙම අවශ්‍යතාවය සපුරා ගැනීම සඳහා වාර්ෂිකව විශාල මුදලක් වැයකරමින් ගොඩනැගිලි ඉදිකිරීම්, රථවාහන මිලදී ගැනීම් හා නඩත්තු කටයුතු, නව තාක්ෂණික මෙවලම් භාවිතය සහ පොලිස් රාජකාරී සඳහා අවශ්‍ය අනෙකුත් භාණ්ඩ හා සේවා සපයා ගැනීම් සිදුකරනු ලබයි.

මෙම පරිච්ඡේදය මගින් 2017 වසරේ භෞතික සම්පත් සංවර්ධනය සඳහා ශ්‍රී ලංකා පොලීසිය ක්‍රියාකර ඇති ආකාරය සහ ශ්‍රී ලංකා පොලීසියේ නව තාක්ෂණික ප්‍රවණතා විදහා දැක්වේ.

15.1 ඉදිකිරීම්

2017 වසරේ ශ්‍රී ලංකා පොලීසිය ඉදිකිරීම් සඳහා වෙන් කරන ලද මුදල රුපියල් මිලියන 1512 කි. මීට අමතරව විශේෂ කාර්ය බලකාය මගින් ඉකීරීම් සඳහා රු. මිලියන 173 කට අධික මුදලක් වැය කරමින් පෙරසවි නිවාස ව්‍යාපෘති ක්‍රියාත්මක කර ඇත. පහත වගු අංක 48 මගින් සමස්ත ඉදිකිරීම් පිළිබඳ දත්ත ඉදිරිපත් කර ඇත.

වගු අංක 48 **ශ්‍රී ලංකා පොලීසියේ සහ විශේෂ කාර්ය බලකායේ ඉදි කිරීම්**

ගොඩනැගිලි වර්ගය	ප්‍රමාණය		වැඩ අවසන් / ඉදිවෙමින් පවතින ප්‍රමාණය (%)	2017 වර්ෂයේ වෙන්කළ ප්‍රතිපාදන	2017 වසරේ වැය කළ මුදල	ප්‍රතිශතය
	අවසන් වූ	වෙමින් පවතින	රු. මිලියන	රු. මිලියන		
පොලිස් ස්ථාන	අවසන් වූ ව්‍යාපෘති සංඛ්‍යාව	9	39%	1,075.00	889.09	83%
	ක්‍රියාත්මක වෙමින් පවතින සංඛ්‍යාව	13	57%			
	ප්‍රසම්පාදන ක්‍රියාවලියේ පවතින ව්‍යාපෘති	1	4%			
පොලිස් ගොඩනැගිලි/ කාර්යාල	අවසන් වූ ව්‍යාපෘති සංඛ්‍යාව	8	26%	124.00	107.06	86%
	ක්‍රියාත්මක වෙමින් පවතින සංඛ්‍යාව	17	55%			
	යෝජිත ව්‍යාපෘති සංඛ්‍යාව	6	19%			
වෙනත් (පොලිස් විද්‍යා පීඨයේ හා පොලිස් අභ්‍යාස විද්‍යාල)	අවසන් වූ ව්‍යාපෘති සංඛ්‍යාව	1	6%	313.00	301.37	96%
	ක්‍රියාත්මක වෙමින් පවතින සංඛ්‍යාව	3	18%			
	ප්‍රසම්පාදන ක්‍රියාවලියේ පවතින ව්‍යාපෘති	13	76%			
පෙරසවි ව්‍යාපෘති	අවසන් වූ ව්‍යාපෘති සංඛ්‍යාව	48	53%	1512.00	1297.52	86%
	ක්‍රියාත්මක වෙමින් පවතින සංඛ්‍යාව	42	47%			
එකතුව				1512.00	1297.52	86%
<small>මූලාශ්‍රය - පොලිස් ගොඩනැගිලි කොටසක</small>						
<small>විශේෂ කාර්ය බලකාය පෙරසවි නිවාස ව්‍යාපෘති සඳහා වැයකර ඇති මුදල රු.173,358,020.00 කි.</small>						
<small>මූලාශ්‍රය - පොලිස් විශේෂ කාර්ය බලකාය</small>						

❖ දත්ත විශ්ලේෂණය

2017 වසර සඳහා වෙන්කළ රු.මි 1512 න්, රු.මි 1075 ක් එනම් 71% ක් වෙන්කර ඇත්තේ පොලිස් ස්ථාන, පොලිස් කාර්යාල සහ ගොඩනැගිලි ඉදිකිරීම් සඳහායි. එම මුදලෙන් 83% ක් එනම් රු.මි 889.09 ක් 2017 වසර තුළ වැයකර ඇති අතර ව්‍යාපෘති 54 කින් ව්‍යාපෘති 17 ක එනම් 31% ක වැඩ අවසන් කර ඇත.

පොලිස් විද්‍යාපීඨය හා පොලිස් අභ්‍යාස විදුහල ආශ්‍රිත ඉදිකිරීම් සඳහා වෙන්කළ රු.මි 124 න් රු.මි 107.06 ක් එනම් 86% ක් වැයකර ඇති අතර ඒ ආශ්‍රිත ව්‍යාපෘති 17 න් එක් ව්‍යාපෘතියක වැඩ අවසන් කර ඇත. පෙරසව් ව්‍යාපෘති සඳහා 2017 වසරේ රු.මි 313 ක් වෙන්කර තිබූ අතර වැයකළ මුදල රු.මි 301.37 කි. එය ප්‍රතිශතයක් ලෙස 96% කි. ඒ අනුව යෝජිත පෙරසව් ව්‍යාපෘති 90 කින් 48 ක් එනම් 53% ක් අවසන් කර ඇත. සමස්ත ප්‍රතිපාදන මුදල වන රු.මි 1512 න් රු.මි. 1297 ක් එනම් 86% ක් වැයකර ඇත. මීට අමතරව විශේෂ කාර්ය බලකාය විසින් පෙරසව් නිවාස ඉදි කිරීම් සඳහා රු.මි. 173 කට අධික මුදලක් වැය කර ඇත.

15.2 ශ්‍රී ලංකා පොලිසිය සතු ඉඩම් සහ ගොඩනැගිලි

ශ්‍රී ලංකා පොලිසිය තමන් සතු ඉඩම්වල ඉදිකරන ලද ගොඩනැගිලි සහ කුලී පදනම මත ලබාගත් ගොඩනැගිලි පොලිස් ස්ථාන, පොලිස් කාර්යාල හා හට නිවාස ආදී අවශ්‍යතා සපුරා ගැනීම සඳහා භාවිතා කරනු ලබයි. 2017.12.31 දිනට ශ්‍රී ලංකා පොලිසිය සතු ඉඩම්වල ඉදි කරන ලද ගොඩනැගිලි සහ කුලී පදනම මත ලබාගත් ගොඩනැගිලි සම්බන්ධ තොරතුරු පහත වගු අංක 49 මගින් ඉදිරිපත් කර ඇත.

වගු අංක 49

ශ්‍රී ලංකා පොලිසිය සතු ඉඩම් සහ ගොඩනැගිලි

2017.12.31 වන දිනට ශ්‍රී ලංකා පොලිසිය සතු ඉඩම් ප්‍රමාණය				2017.12.31 වන දිනට ශ්‍රී ලංකා පොලිසිය සතු කුලී පදනම මත ලබාගෙන ඇති ගොඩනැගිලි ප්‍රමාණය		කුලී පදනම මත ලබාගෙන ඇති ගොඩනැගිලි සඳහා 2017 වර්ෂය තුළ ගෙවා ඇති මුදල් ප්‍රමාණය		
ස්ථානය	ඉඩම් ප්‍රමාණය			පොලිස් කාර්යාල - 65	ගොඩනැගිලි ලබාගෙන ඇති කාර්යය	මාසිකව ගෙවනු ලබන කුලී මුදල් ප්‍රමාණය (රු.)	වාර්ෂිකව ගෙවනු ලබන කුලී මුදල් ප්‍රමාණය (රු.)	
	අක්කර	රූඩ්	පර්චස්					
පොලිස් ස්ථාන - 326	949	1	32	පොලිස් ස්ථාන - 61	පොලිස් කාර්යාල - 65	13,062,182.00	156,746,184.00	
පොලිස් කාර්යාල / නිල නිවාස / හට නිවාස හා සංචාරක නිවාස / මුරපොල - 136	725	-	21	පොලිස් මුරපල - 39	පොලිස් ස්ථාන - 61	2,597,675.64	31,172,107.68	
මුළු එකතුව - 462	1674	2	13	නිල නිවාස හා හට නිවාස - 86	පොලිස් මුරපල - 39	226,800.00	2,721,600.00	
				මුළු එකතුව 251	නිල නිවාස හා හට නිවාස - 86	1,357,587.00	16,291,044.00	
					මුළු එකතුව 251	17,244,244.64	206,930,935.68	

මූලාශ්‍රය - පොලිස් දේපළ කළමනාකරන කොට්ඨාසය

❖ දත්ත විශ්ලේෂණය

වගුවට අනුව ශ්‍රී ලංකා පොලිසිය භාවිතා කරනු ලබන ගොඩනැගිලි 462 ක් ශ්‍රී ලංකා පොලිසිය සතු ඉඩම් අක්කර 1674 යි රූඩ් 02 යි පර්චස් 13 ක පිහිටා ඇත. එම ඉඩම්වලින් 57% ක් පොලිස් ස්ථාන 326 ක් සඳහා යොදාගෙන ඇත. ගොඩනැගිලි 251 ක් කුලී පදනම ලබාගෙන භාවිතා කරනු ලබන අතර ඒ සඳහා මාසික කුලිය ලෙස රු.මි. 17.2 ක්ද වාර්ෂික කුලිය ලෙස රු.මි. 207 කට ආසන්න මුදලක්ද ගෙවනු ලබයි.

15.3 නව පොලිස් ස්ථාන සහ පොලිස් කොට්ඨාස විවෘත කිරීම

2015 අගවැය යෝජනා යටතේ ඉදිරිපත් කරන ලද දිවයිනේ පොලිස් ස්ථාන සංඛ්‍යාව 600 දක්වා වැඩි කිරීමේ යෝජනාවට අනුව 2017 වසර තුළ නව පොලිස් ස්ථාන විවෘත කිරීම් පිළිබඳව දත්ත ඇතුළත් වගුව පහතින් දක්වා ඇත.

වගු අංක 50

2017 වසරේ විවෘත කළ නව පොලිස් ස්ථාන

අනු අංකය	විවෘත කළ නව පොලිස් ස්ථානය	අයත් කොට්ඨාසය	විවෘත කළ දිනය	සේවය ලබන ජනගහනය	ග්‍රාම නිලධාරීන් සංඛ්‍යාව
1	යක්කල	ගම්පහ	2017.01.23	46572	21
2	පල්ලෙවෙල	ගම්පහ	2017.01.23	49805	32
3	ගොනටුව	නුගේගොඩ	2017.01.27	24285	7
4	ඉම්පුල්	ගාල්ල	2017.02.10	28454	28
5	බටපොල	ඇල්ලිටිය	2017.02.10	33784	19
6	හල්ලුමුල්ල	බණ්ඩාරවෙල	2017.04.22	17411	21
7	අඹගස්දොව	බණ්ඩාරවෙල	2017.04.22	30873	25
8	බෝගහ කුඹුර	බණ්ඩාරවෙල	2017.04.22	29518	15
9	පරක්කන් වැව	අනුරාධපුරය	2017.06.07	15633	12
10	මොරගොඩ	අනුරාධපුරය	2017.07.15	15826	23
11	උඩප්පුව	පුත්තලම	2017.07.15	26375	11
12	ආරච්චිකටුව	හලාවත	2017.07.15	20777	23
13	එගොඩඋයන	ගල්කිස්ස	2017.08.29	20522	5
14	මීප්	නුගේගොඩ	2017.08.29	60523	20
15	අගලවත්ත	කළුතර	2017.10.23	43991	35
16	උන්නල්පිටිය	මීගමුව	2017.10.27	32219	12
17	වරාගොඩ	කළුතර	2017.11.24	60523	11

මූලාශ්‍රය - පර්යේෂණ හා සංවර්ධන කොට්ඨාසය



බටපොල නව පොලිස් ස්ථානය විවෘත කිරීම

❖ දත්ත විශ්ලේෂණය

ඉහත වගුව අනුව ප්‍රාදේශීය පොලිස් කොට්ඨාස 11 ක් සඳහා නව පොලිස් ස්ථාන 17 ක් ආරම්භ කර ඇත. එයින් ග්‍රාමනිලධාරී වසම් 320 ක 557091 ක ජනගහණයකට සේවය සැලසේ.

ඉහත වගු අංක 50 මගින් දක්වා ඇති දත්ත පිළිබඳ සලකා බැලීමේ දී අඩු ග්‍රාමනිලධාරී වසම් ප්‍රමාණයක විශාල ජනගහණයක් සහිත පොලිස් ස්ථානද සාපේක්ෂව අඩු ජනගහණයක් සහිත වැඩි ග්‍රාම නිලධාරී වසම් ප්‍රමාණයක් ඇති පොලිස් ස්ථානද හඳුනාගත හැකිය. උදාහරණ ලෙස ගල්කිස්ස එගොඩඋයන පොලිස් ස්ථානය පිහිටුවා ඇත්තේ ග්‍රාමනිලධාරී වසම් 05 ක 20522 ක ජනගහණයක් සඳහායි. අනෙක් අතට කළුතර වරකාගොඩ පොලිස් ස්ථානය ග්‍රාමනිලධාරී වසම් 11 ක 60523 ක ජනගහණයක් සඳහා පිහිටුවා ඇත. කළුතර අගලවත්ත ගත්විට වැඩි ග්‍රාමනිලධාරී වසම් ප්‍රමාණයක් සහ වැඩි ජනගහණයක් සඳහා පිහිටුවා ඇත. අනුරාධපුර කොට්ඨාසයේ පොලිස් ස්ථාන ගත්විට සාපේක්ෂව අඩු ජනගහණයක් සඳහා මෙම නව පොලිස් ස්ථාන පිහිටුවා ඇත.

ඉහත විවිධ අවස්ථාවන් සඳහා පොලිස් ස්ථාන පිහිටුවීමේ දී විවිධ නිර්ණායක සැලකිල්ලට ගෙන තිබීම මෙහිදී වැදගත් වේ. ගල්කිස්ස එගොඩඋයන පොලිස් ස්ථානය ගත්විට නාගරික ලක්ෂණ සහිත අඩු ග්‍රාමනිලධාරී වසම් ප්‍රමාණයකවැඩි ජනගහණයක් සඳහා පිහිටුවා ඇත. එබඳු පරිසරයක විවිධ වෘත්තින්වලට අයත් ජනගහණයක් පිවිත්වන අතර අපරාධ සිදුවීමේ වැඩි ප්‍රවණතාවයක් පවතී. අනුරාධපුර කොට්ඨාසයේ පරසන්ගස්වැව සහ මොරගොඩ යන පොලිස් ස්ථාන ගත්විට අඩු ජනගහණයක් විශාල ප්‍රදේශයක පැතිර පවතී. ඒ අනුව ජනතාවට පොලිස් ස්ථානයක් සඳහා විශාල දුරක් ගෙවා ළඟාවීමට සිදුව ඇති බැවින් එම ගැටළුව මගහැරවීම සඳහා පොලිස් ස්ථාන පිහිටුවා ඇත.

බණ්ඩාරවෙල කොට්ඨාසයේ නව පොලිස් ස්ථාන ගත්විට ද එම ප්‍රදේශයේ පවතින හුම් ලක්ෂණ අනුව ගමනාගමන දුෂ්කරතා පවතින බැවින් එය මගහැරවීම සඳහා මෙම පොලිස් ස්ථාන පිහිටුවා ඇත. ඒ අනුව පෙනී යන්නේ පොලිස් ස්ථානයක් පිහිටුවීමේ දී නිර්ණායක රැසක් සැලකිල්ලට ගන්නා බවයි.

15.4 ශ්‍රී ලංකා පොලීසියේ රථවාහන

පොලිස් රාජකාරි කාර්යයන් සහ ඵලදායීව ඉටුකර ගැනීම සඳහා ශ්‍රී ලංකා පොලීසිය සෑම විටම රථවාහන භාවිතයට ගනී. ඒ සඳහා අවශ්‍යතා පැන නගින පරිදි රථවාහන මිලදී ගැනීම් සිදුකරනු ලබන අතර පවතින රථවාහන ඉතා ඉහළ මට්ටමකින් නඩත්තු කර සේවයට යොදා ගනී. මේ සියළු අවශ්‍යතා සඳහා විශාල පිරිවැයක් දරනු ලබන අතර 2017 වසරේ රථවාහන මිලදී ගැනීම් සහ 2017.12.31 දිනට ශ්‍රී ලංකා පොලීසිය සතු වාහන පිළිබඳ තොරතුරු පහත වගු අංක 51 සහ 52 මගින් දක්වා ඇත.

වගු අංක 51 2017 වසරේ රථවාහන මිලදී ගැනීම් සහ ඒ සඳහා වැයකළ මුදල

වාහන වර්ගය	ප්‍රමාණය	ඒකක මිල	සමස්ථ මිල
වැන් රථ	2	8750,000.00	17,500,000.00
කැබ් රථ	2	8,090,000.00	16,180,000.00
ශීලන් රථ	5	9,539,250.00	47,696,250.00
බීවී රොවර් රථ	4	2,600,000.00	10,400,000.00
භ්‍යුරු පැදී	2	266,500.00	533,000.00
වේල් භ්‍යුරුපැදී	18	1,250,000.00	22,500,000.00
මුළු ගණන			114,809,250.00

මූලාශ්‍රය - පොලිස් ප්‍රවාහන කොට්ඨාසය

වාහන වර්ග																				එකතුව																
ඒජ්	සංගල් කැඩ	බඩල් කැඩ	ගුවන් චිද්‍රිත කාර්	බස්	වැන්	ගිලන් රථ	ට්‍රැක්	කුඩා වූ රථ	බුම්බු රථ	අග්‍ර ප්‍රවාහන රථ	ජල ප්‍රභා රථ	බදු රථ	ආපදා රථ	වසර රථ	ජංගම සෝදිසි රථ	ජංගම චිකිත්සා රථ	ජංගම වැඩ රථ	ට්‍රැක්ටර් රථ	ට්‍රැක්ටර් ටොලර්/බදු රථ	ගල් වෙලර්	අත් වැකර්	බැකෝ ගත්තු	කැට්ටර් ගත්තු	ගල් රෝල් රථ	බොල් රථ	ශ්‍රී රථ	බීඩ් රෝලර්	ජලයේ ගමන් කළ හොඳ ලීප්පා	සාග්‍රා රථ	බිඹි නිමන රථ	ශ්‍රී රෝද රථ	ගැරු පැදි	එකතුව			
1624	734	200	124	792	216	131	58	238	5	1	5	15	116	16	7	2	1	5	2	176	189	6	65	5	3	1	50	7	5	2	10	24	1	383	4396	9615

මූලාශ්‍රය - පොලීසි ප්‍රවාහන කොට්ඨාසය

15.5 භාණ්ඩ හා සේවා මිලදී ගැනීම්

පොලීසි රාජකාරි සඳහා සෑම වසරකම භාණ්ඩ හා සේවා සපයා ගැනීම සඳහා ශ්‍රී ලංකා පොලීසිය විශාල පිරිවැයක් දරනු ලබන අතර 2017 වසරේ පුනරාවර්ථන හා ප්‍රාග්ධන වියදම් ලෙස ශ්‍රී ලංකා පොලීසිය සහ පොලීසි විශේෂ කාර්ය බලකාය වැනි කළ මුදල සහ ලබා ගත් භාණ්ඩ සහ සේවා සම්බන්ධ දත්ත වගු අංක 53 සහ 54 මගින් දක්වා ඇත.

අනු අංකය	වැඩසටහන/ ව්‍යාපෘතිය	ක්‍රියාත්මක කරන ලද ව්‍යාපෘති/ කාර්යයන්	ආරම්භ කළ දිනය	අවසන් කළ දිනය	2017 වර්ෂයේ ලද ප්‍රතිපාදන	වියදම (රු.මි.) (2017.12.31)	මේ වන විට ප්‍රගතිය (%) - (2017.12.31)
පුනරාවර්ථන වියදම්							
1	225-1-1-0-1203- (1)	නිල ඇඳුම්	2017.01.01	2017.12.29	809,000,000.00	779,895,808.00	96.40
2	225-1-1-0-1203- (5)	සන්නිවේදන ආහාර	2017.01.01	2017.12.29	41,000,000.00	27,247,966.00	66.46
එකතුව රු.					850,000,000.00	807,143,774.00	94.96
3	225-1-1-0-1205- (5)	ගබඩා උපකරණ	2017.01.01	2017.12.29	128,000,000.00	115,965,508.00	90.60
4	225-1-1-0-1205- (6)	උණිඬ	2017.01.01	2017.12.29	88,500,000.00	66,491,591.00	75.13
5	225-1-1-0-1205- (7)	ඇඟිලි සලකුණු ද්‍රව්‍ය	2017.01.01	2017.12.29	5,000,000.00	-	-
6	225-1-1-0-1205- (8)	ජායා රූප ද්‍රව්‍ය	2017.01.01	2017.12.29	8,500,000.00	3,550,050.00	41.77
		අපරාධ පරීක්ෂණාගාර වලට අවශ්‍ය ද්‍රව්‍ය	2017.01.01	2017.12.29	-	-	-
එකතුව රු.					230,000,000.00	186,007,149.00	80.87
7	225-1-1-0-1205- (10)	පුවත්පත් දැන්වීම් සඳහා යන වියදම්	2017.01.01	2017.12.29	9,154,000.00	9,128,785.00	99.72
8	225-1-1-0-1205- (11)	ප්‍රවේශන කමිටු සඳහා යන වියදම්	2017.01.01	2017.12.29	846,000.00	844,480.00	99.82
එකතුව රු.					10,000,000.00	9,973,265.00	99.73
පුනරාවර්ථන වියදම් එකතුව රු.					1,090,000,000.00	1,003,124,188.00	92.03
ප්‍රාග්ධන වියදම්							
9	225-1-1-0-2102- (1)	ගෘහ උපකරණ	2017.01.01	2017.12.29	67,050,000.00	66,695,373.00	99.47
10	225-1-1-0-2102- (2)	පොත්පත්	2017.01.01	2017.12.29	8,500,000.00	6,107,265.00	71.85
11	225-1-1-0-2102- (3)	සුභ සාධන	2017.01.01	2017.12.29	14,000,000.00	11,012,253.00	78.66
12	225-1-1-0-2102- (4)	කාර්යාල උපකරණ	2017.01.01	2017.12.29	20,150,000.00	19,292,290.00	95.74
13	225-1-1-0-2102- (5)	විදුලි උපකරණ	2017.01.01	2017.12.29	30,500,000.00	28,352,313.00	92.96
14	225-1-1-0-2102- (6)	පරිසනක	2017.01.01	2017.12.29	32,800,000.00	29,466,385.00	89.84
එකතුව රු.					173,000,000.00	160,925,879.00	93.02
15	225-1-1-0-2103- (1)	අවි	2017.01.01	2017.12.29	1,000,000.00	-	-
16	225-1-1-0-2103- (2)	ආරක්ෂක	2017.01.01	2017.12.29	21,000,000.00	-	-
17	225-1-1-0-2103- (3)	ජායා රූප උපකරණ	2017.01.01	2017.12.29	21,000,000.00	18,753,775.00	89.30
		අපරාධ පරීක්ෂණාගාර වලට අවශ්‍ය උපකරණ	2017.01.01	2017.12.29	-	-	-
18	225-1-1-0-2103- (4)	රථ වාහන	2017.01.01	2017.12.29	15,000,000.00	6,468,276.00	43.12
19	225-1-1-0-2103- (5)	ඇඟිලි සලකුණු උපකරණ	2017.01.01	2017.12.29	1,000,000.00	-	-
20	225-1-1-0-2103- (6)	කුර්භ වාදන උපකරණ	2017.01.01	2017.12.29	30,000,000.00	27,426,052.00	91.42
21	225-1-1-0-2103- (7)	කැරලි මර්ධන උපකරණ	2017.01.01	2017.12.29	25,000,000.00	6,747,625.00	26.99
22	225-1-1-0-2103- (8)	අග්‍රවිකිත් සඳහා අවශ්‍ය උපකරණ	2017.01.01	2017.12.29	8,000,000.00	5,934.00	0.07
23	225-1-1-0-2103- (9)	නිල සුනඛයින් සඳහා අවශ්‍ය උපකරණ	2017.01.01	2017.12.29	6,000,000.00	-	-
24	225-1-1-0-2103- (17)	වෙනත් උපකරණ	2017.01.01	2017.12.29	52,000,000.00	51,830,991.00	99.67
එකතුව රු.					180,000,000.00	111,232,653.00	61.80
25	225-1-1-13-2103	ගන්නාලු උපකරණ හා උපකරණ	2017.01.01	2017.12.29	150,000,000.00	114,948,549.00	76.63
26	225-1-1-2401	පුහුණු පාඨමාලා	2017.01.01	2017.05.30	2,859,640.00	2,858,813.00	99.97
27	225-1-1-12-2509	අග්‍රවිකිත් මිලදී ගැනීම	2017.01.01	2017.12.29	123,000,000.00	63,467.00	0.05
28	225-1-1-2-2106	පොලීසි භාණ්ඩ හා සන්නිවේදන ජාලය	2017.01.01	2017.12.29	150,000,000.00	92,500,257.00	61.67
29	225-1-1-14-2509	මත්ස්‍ර නිවාරණ වැඩසටහන	2017.06.01	2017.12.29	29,200,000.00	9,577,134.00	32.80
30	150-2-3-0-2202	සංචාරක පොලීසිය	2017.06.01	2017.12.29	50,000,000.00	41,864,176.00	83.73
එකතුව රු.					505,059,640.00	261,812,396.00	51.84
ප්‍රාග්ධන වියදම් එකතුව රු.					858,059,640	533,970,928.00	62.23
මුළු එකතුව රු.					1,948,059,640.00	1,537,095,116.00	78.90

මූලාශ්‍රය - පොලීසි සැපයුම් කොට්ඨාසය

අනු අංකය	වැය ශීර්ෂ අංකය (192-1-3)	වැය කර ඇති මුදල	එකතුව
පුනරාවර්ථන වියදම් යටතේ			
1	පුද්ගල පඩිනඩි	5,192,410,903.00	
2	ගමන් වියදම්	947,079,998.00	
3	සැපයුම් අයිතම	617,148,627.00	
4	නඩත්තු වියදම්	78,411,884.00	
5	සේවා වියදම්	136,665,898.00	
6	මාරු කිරීම හා පවරා ගැනීම	40,589,958.00	7,012,297,268.00
ප්‍රාග්ධන වියදම් යටතේ			
1	පුනරුත්ථාපන	56,793,701.00	
2	ප්‍රාග්ධන වත්කම් අත්පත්කර ගැනීම	361,267,654.00	
3	හැකියාවන් වර්ධනය හා වැඩි දියුණුව	9,847,071.00	
4	පෙර නිමි නිවාස	173,358,020.00	
5	සාම සාධක ආරක්ෂක රාජකාරි කටයුතු සඳහා	8,176,489.00	609,442,935.00
මුළු එකතුව			7,621,740,203.00

මූලාශ්‍රය - පොලිස් විශේෂ කාර්ය බලකාය

15.6 නව තාක්ෂණික ප්‍රවේශන

පොලිස් රාජකාරි සඳහා විවිධාකාරයෙන් නව තාක්ෂණය යොදා ගනු ලබන අතර ඒ තුළින් වේගවත්ව සහ නිරවද්‍යතාවයෙන් යුතුව පොලිස් කාර්යයන් ඉටු කර ගත හැකිවේ. ඒ අනුව වාර්තා කැඳවීම, තොරතුරු බෙදා හැරීම, නිශ්කාමන වාර්තා නිකුත් කිරීම, රථ වාහන ආවේණික රාජකාරි සහ අපරාධ විමර්ශන කටයුතු වැනි ක්ෂේත්‍රයන් සඳහා නව තාක්ෂණය යොදා ගනු ලබයි.

❖ VPN සම්බන්ධතාවය

සියළුම පොලිස් ස්ථාන සහ පොලිස් කාර්යාල VPN තාක්ෂණය ඔස්සේ ජාල ගත කර ඇති අතර වාර්තා යොමු කිරීම, කැඳවීම, තොරතුරු බෙදා හැරීම, චක්‍රලේඛ යොමු කිරීම වැනි බොහෝ කාර්යයන් VPN තාක්ෂණය ඔස්සේ ක්‍රියාත්මක කරනු ලබයි. ඒ ඔස්සේ තොරතුරු බෙදා හැරීම ඉතා වේගවත් වීම තුළින් රාජකාරි කටයුතු පහසු වී ඇත.

❖ පොලිස් නිශ්කාමන වාර්තා

පොලිස් නිශ්කාමන වාර්තා සම්පූර්ණයෙන්ම අන්තර් ජාලය ඔස්සේ අයදුම් කිරීමේ හැකියාව සලසා ඇත. නිශ්කාමන වාර්තා නිකුත් කිරීමට අදාළ විමර්ශන වාර්තා කැඳවනු ලබන සියළු ආයතන VPN තාක්ෂණය ඔස්සේ ජාල ගත කර ඇත. අයදුම්කරුවන්ට තම නිශ්කාමන වාර්තාව සුදුසුකම් යන්න අන්තර් ජාලය ඔස්සේම පරීක්ෂා කර ගත හැකි අතර මෙම පහසුකම් මගින් අදවන විට දින 14 ගත වූ වාර්තා නිකුත් කිරීමේ කාලය දින 07 දක්වා අඩුවී ඇති අතර ඉදිරියේ දී එය තවදුරටත් අඩු කර ගත හැකි වනු ඇත.

❖ CCTV කැමරා තාක්ෂණය

විවිධ ආවේණික රාජකාරි සඳහා යොදා ගත හැකි වයි-ඊඩී පහසුකම් සහිත කැමරා 05 කින් යුතු ජංගම කැමරා පද්ධතියක් ස්ථාපිත කිරීමේ කටයුතු ආරම්භ කර ඇති අතර අපරාධ විමර්ශනය සඳහා සිසිට්ටි කැමරා දර්ශන ලබාගෙන විශ්ලේෂණය කිරීම තුළින් අපරාධ විමර්ශන කටයුතු වේගවත් කර ඇත.

❖ රථ වාහන රාජකාරි

රථ වාහන රාජකාරි සඳහා අවශ්‍ය වන නවීන වේගමාපක යන්ත්‍ර යොදා ගනු ලබන අතර රු.මි. 21.6 වැයකර එම යන්ත්‍ර 25 ක් ලබාගෙන රථ වාහන රාජකාරි සඳහා යොදා ගෙන ඇත. එසේම බිමන් ඊයදුරන් හඳුනා ගැනීම සඳහා රු.මි. 14 කට අධික මුදලක් වැයකර ඇල්කොලයිසර් යන්ත්‍ර මිලදී ගෙන භාවිතා කරනු ලබයි.

❖ අපරාධ විමර්ශනය

- I. ස්වයංක්‍රීය ඇඟිලි සටහන් හඳුනා ගැනීමේ පද්ධතිය (AFIS) යොදා ගනු ලබන අතර එමගින් ඉතා කෙටි කලකින් අදාළ වාර්තා ලබා ගත හැකිය.
- II. අත් අඩංගුවට ගන්නා සැකකරුවන් නියාමනය කිරීමේ පද්ධතිය (AMIS) මගින් අත්අඩංගුවට ගන්නා සැකකරුවන්ගේ දත්ත පද්ධතියට ඇතුළත් කර විනාඩි කිහිපයක් තුළ එම සැකකරු වරෙන්තු කරුවෙක්ද? දරාණු අපරාධ කරුවෙක්ද පැනගිය හමුදා භටයෙක්ද පැනගිය සිරකරුවෙක්ද කිසියම් හෝ පොලිසියකට අවශ්‍ය පුද්ගලයෙක්ද යන්න හඳුනා ගැනීමේ භාක්ෂණය ලබාගෙන ඇත.
- III. ඇඟිලි සටහන් සන්සන්දනය කිරීම සඳහා ඩිජිටල් ෆෝරෙන්සික් ඔප්ටිකල් කොම්පරේටර් (DFOC) නැමති යන්ත්‍රය භාවිතා කරනු ලබන අතර එමගින් ඉතා සියුම් සටහන් සාර්ථක ලෙස සන්සන්දනය කිරීමේ හැකියාව ලැබී ඇත.
- IV. පොලිස් රාජකාරි වලට අදාළ විඩියෝ දුර්ශන ක්ෂණිකව විකාශනය කිරීම සඳහා Video Transmitter & Receiver නම් නවීන යන්ත්‍ර කට්ටලය යොදා ගනු ලබන අතර එමගින් රැහැන් රහිතව විඩියෝ දුර්ශන සම්ප්‍රේෂණය කිරීමේ හැකියාව ලැබී ඇත.

16. සමස්ථ මූල්‍ය ප්‍රගතිය

2017 වර්ෂය තුළ ශ්‍රී ලංකා පොලීසියේ සියළු ආදායම්, ණය අත්තිකාරම් සහ පුනරාවර්ථන සහ ප්‍රාග්ධන වියදම් ඇතුළු සමස්ථ මූල්‍ය ප්‍රගතිය සහ විශේෂ කාර්ය බලකායේ පුනරාවර්ථන සහ ප්‍රාග්ධන වියදම් මෙම පරිච්ඡේදය මගින් ඉදිරිපත් කර ඇත.

16.1 ආදායම් ගිණුම

වගු අංක 55

2017 වර්ෂයේ ආදායම් ගිණුම

	රජයේ වෙළුම්	අතිකුණු ආයෝජන පොලී රජයේ (නිලධාරීන්ගේ අත්තිකාරම් බි ගිණුම)	රජයේ නිලධාරීන්ගේ ලබා දෙන ගනුරුපැදී සඳහා මූලික වෙළුම්	වෙනත් ආදායම් - භෞතික නිෂ්පාදන	වෙනත් ආදායම් - ආපනගාලකර ඝවංශී/ඇදුම් මෙහෙයවුම/සාධක වෙළුම්	වෙනත් ආදායම් - පොලී සහ අතිකුණු වැඩිදියුණු	වෙනත් ආදායම් - නිලසුඛන ආදායම්	වෙනත් ආදායම් - වෙනත්	සුළු ආදායම්	සමාජ ආරක්ෂණ දායක මුදල (වැත්දුම් හා අත්දැරූ)	ප්‍රාග්ධන වත්කම් විකිණීම	එකතුව
ආදායම් ශීර්ෂය	2002-01-01	2002-02-99	2003-04-00	2003-99-00-02	2003-99-00-03	2003-99-00-04	2003-99-00-05	2003-99-00-08	2003-02-99	2004-01-00	2006-02-00	
මුළු ආදායම්	85,351,442.95	50,076,722.37	29,630.00	9,350.00	1,904,575.00	64,770.00	500.00	75,819,561.82	116,109,992.87	1,282,625,168.23	477,622.40	1,612,469,335.64

මූලාශ්‍රය - ගණකාධිකාරී පොලීසියේ මූල්‍ය වාර්තා

16.2 අත්තිකාරම් බි ගිණුම

වගු අංක 56

අත්තිකාරම් බි ගිණුම					
	වෙනම ලබන ණය අත්තිකාරම් වර්ග	වර්ෂය තුළ ගෙවූ ණය අත්තිකාරම් මුදල (රු.)	වර්ෂය තුළ එකතුකරගත් ණය වාරික ප්‍රමාණය (රු.)	2017.12.31 දිනට හිඟ ණය ශේෂය (සේවය හැර ගිය නිලධාරීන්)	ණය ශේෂය (වැඩි තහනම්/සේවය අත්හිටවූ නිලධාරීන්)
1	විශේෂ අත්තිකාරම්	147,082,603.63	1,250,220,347.73	38,025,823.88	26,185,379.31
2	උත්සව අත්තිකාරම්				
3	ආපදා/ විශේෂ ආපදා ණය				
4	දේපල ණය				
5	පාපැදි වෙනත්				

මූලාශ්‍රය - ගණකාධිකාරී පොලීසියේ මූල්‍ය වාර්තා

16.3 පුනරාවර්ථන හා ප්‍රාග්ධන ගිණුම

වගු අංක 57

වැය ශීර්ෂය	විස්තරය	මුළු ප්‍රතිපාදන (රු.)	මුළු වියදම (රු.)	ඉතිරි ප්‍රතිපාදන (රු.)	ඉතිරි වීමේ ප්‍රතිශතය
	පුනරාවර්ථන	60,656,957,000.00	60,030,883,720.74	626,073,279.26	1.03%
1001	වැටුප් හා වෙනත්	22,825,200,000.00	22,803,028,177.69	22,171,822.31	0.10%
1002	අතිකුණු දීමනා හා නිවාඩු දින වැටුප්	181,924,121.97	181,924,121.97	-	0.00%
1003	වෙනත් දීමනා	21,708,657,000.00	21,355,585,612.39	353,071,387.61	1.63%
1101	දේශීය ගමන් වියදම්	9,064,000,000.00	9,034,578,139.76	29,421,860.24	0.32%
1102	විදේශීය ගමන් වියදම්	79,000,000.00	77,153,452.55	1,846,547.45	2.34%
1201	ලිපි උවුණ	170,000,000.00	168,359,750.41	1,640,249.59	0.96%
1202	ඉන්ධන හා ලිඛිත හෙල්ප්	1,048,031,727.68	1,030,018,759.59	18,012,968.09	1.72%
1203	ආහාර පාන හා නිල ඇඳුම්	1,502,000,000.00	1,393,443,149.10	108,556,850.90	7.23%
1204	වෛද්‍ය සැපයුම්	519,000,000.00	501,462,353.57	17,537,646.43	3.38%
1205	වෙනත් සැපයුම්	750,000,000.00	711,592,926.62	38,407,073.38	5.12%
1301	වාහන නඩත්තු වියදම්	310,000,000.00	300,917,407.57	9,082,592.43	2.93%
1302	යන්ත්‍රෝපකරණ	57,588,219.26	57,588,219.26	-	0.00%
1303	ගොඩනැගිලි සහ ඉදිකිරීම්	152,000,000.00	144,428,033.08	7,571,966.92	4.98%
1401	ප්‍රවාහන වියදම්	10,650,000.00	6,324,738.77	4,325,261.23	40.61%
1402	භාණ්ඩ හා විදුලි සංදේශ වියදම්	350,000,000.00	349,213,314.98	786,685.02	0.22%
1403	ජලය හා විදුලි වියදම්	802,107,652.14	802,107,652.14	-	0.00%
1404	බදු කුලී හා පළාත් පාලන බදු	213,599,345.60	213,599,345.60	-	0.00%
1406	ලිපි වාහන සඳහා පොලී	89,700,000.00	89,653,689.90	46,310.10	0.05%
1409	වෙනත් සේවා	116,971,144.09	116,971,144.09	-	0.00%
1505	සම්මාදම් හා දායක මුදල්	2,665,000.00	2,664,054.20	945.80	0.04%

1506	රජයේ සේවකයින් සඳහා දේපළ ණය පොළී	287,925,130.49	287,925,130.49	-	0.00%
1508	නිවාඩු දුම්රිය බලපත්, ප්‍රදාන හා වන්දි	30,000,000.00	20,975,160.25	9,024,839.75	30.08%
1-1508	දුම්රිය ගේට්ටු ආරක්ෂක වියදම්	172,587,658.77	169,813,020.73	2,774,638.04	1.61%
4-1506	රජයේ සේවකයින් සඳහා දේපළ ණය පොළී	213,000,000.00	211,206,366.03	1,793,633.97	0.84%
1701		350,000.00	350,000.00	-	0.00%
	ප්‍රාග්ධන	5,325,500,000.00	3,597,065,160.07	1,728,434,839.93	32.46%
2001	ගොඩනැගිලි සහ ඉදිකිරීම්	510,000,000.00	487,222,848.80	22,777,151.20	4.47%
2002	යන්ත්‍ර හා යන්ත්‍රෝපකරණ	25,000,000.00	17,913,785.90	7,086,214.10	28.34%
2003	වාහන අළුත්වැඩියා - (විශාල අළුත්වැඩියා)	216,888,977.65	216,888,977.65	-	0.00%
2101	වාහන	433,500,000.00	81,376,250.00	352,123,750.00	81.23%
2102	ලී බඩු හා කාර්යාල උපකරණ	385,000,000.00	300,489,192.71	84,510,807.29	21.95%
2103	යන්ත්‍ර හා යන්ත්‍රෝපකරණ	450,000,000.00	273,398,133.35	176,601,866.65	39.24%
2104	නව ගොඩනැගිලි හා ඉදිකිරීම්	1,600,000,000.00	1,136,793,843.69	463,206,156.31	28.95%
2108	ලිසිං වාහන සඳහා ප්‍රාග්ධන වියදම්	315,000,000.00	314,860,849.29	139,150.71	0.04%
2401	පුහුණු හා හැකියා වර්ධනය	90,000,000.00	84,191,098.76	5,808,901.24	6.45%
2-2106	මෘදුකාංග සංවර්ධනය	150,000,000.00	92,500,256.50	57,499,743.50	38.33%
7-2505	ප්‍රසම්පාදන ක්‍රියාවලිය	10,000,000.00	9,549,997.65	450,002.35	4.50%
8-2104	පොලී ස්ථාන 600 දක්වා වැඩි කිරීම	53,111,022.35	8,049,782.41	45,061,239.94	84.84%
9-2104	පෙරසවි ගොඩනැගිලි සහ ඉදිකිරීම් ව්‍යාපෘති	413,000,000.00	325,715,728.57	87,284,271.43	21.13%
10-2104	පොලී වදනාලය ශක්තිමත් කිරීම	24,310,000.00	11,183,156.39	13,126,843.61	54.00%
11-2104	පොලී අභ්‍යන්තර විද්‍යාල සංවර්ධනය	99,690,000.00	95,969,585.53	3,720,414.47	3.73%
12-2509	අශ්වයන් හා බල්ලන් මිලදී ගැනීම	123,000,000.00	188,467.23	122,811,532.77	99.85%
13-2103	2017 අශ්වයා සේපනා අංක 400 අනුව යන්ත්‍රෝපකරණ මිලදී ගැනීම	377,000,000.00	114,948,548.90	262,051,451.10	69.51%
14-2509	2017 අශ්වයා සේපනා අංක 330 අනුව මත්ද්‍රව්‍යවලට ඇබ්බැහි වූවන් පුනරුත්භාවය කිරීම හා මත්ද්‍රව්‍ය භාවිතයෙන් මුදවාගැනීම	50,000,000.00	25,824,656.74	24,175,343.26	48.35%
	මුළු වියදම	65,982,457,000.00	63,627,948,880.81	2,354,508,119.19	3.57%

මූලාශ්‍රය - ගණකාධිකාරී පොලීස් මූලස්ථානය

16.4 විශේෂ කාර්ය බලකාය පුනරාවර්ථන හා ප්‍රාග්ධන වියදම් සාරාංශය.

වගු අංක 58

විශේෂ කාර්ය බලකායේ පුනරාවර්ථන හා ප්‍රාග්ධන වියදම් ගිණුම

මුළු ප්‍රතිපාදනය 2017 වර්ෂයේ අතිරේක පතිපාදන මුදර් 66 මාරු කිරීමෙන් පසු	මුළු වියදම (ශුද්ධ)	ඉතිරිය	උපයෝජන
			(ප්‍රතිශතය)
පුනරාවර්ථන වියදම	7,024,666,000.00	7,012,297,268.00	12,368,732 99.82%
ප්‍රාග්ධන වියදම	1,982,530,000.00	609,442,935.00	1,373,087,065 30.74%

මූලාශ්‍රය - පොලීස් විශේෂ කාර්ය බලකාය

17. 2017 වර්ෂයේ කාර්ය සාධනය සැකෙවින්

2015, 2016 සහ 2017 වසර තුන ගත් විට ශ්‍රී ලංකා පොලීසිය බොහෝ කෙරුණු වල ඉහල කාර්ය සාධනයක් අත්කරගෙන ඇති අතර විශේෂයෙන්ම 2017 වසරේ එම කාර්ය සාධන මට්ටම තවදුරටත් වර්ධනය කර ගෙන ඇති ආකාරය පහත සාරාංශගත තොරතුරු මගින් පැහැදිලි කර ඇත.

- ❖ පසුගිය වසර කිහිපය ඔස්සේ ක්‍රමානුකූලව පහළ ගොස් 2016 වසරේ 36937 ක්වූ බල අපරාධ ප්‍රමාණය මේ වසරේ තවදුරටත් 35999 දක්වා 3% කින් පහළ ගොස් ඇත. 2016 වසරේ 73% ක් වූ අපරාධ විමර්ශන ප්‍රගතිය 2017 වසරේ 78% දක්වා ඉහළ ගොස් ඇත.
- ❖ 2016 වසරේ 10287 ක් වූ ගෙවල් බිඳුම් ප්‍රමාණය 2017 වසරේ 8913 දක්වා 13% කින් පහළ ගොස් ඇත.
- ❖ කාන්තාවන්ට එරෙහි බල අපරාධ 2016 වසරේ 968 ක් වාර්තා වූ අතර 2017 වසරේ එය 790 දක්වා 18% කින් පහළ ගොස් ඇත. ඒ අනුව කාන්තාවන්ට එරෙහි මනුෂ්‍ය ඝාතන 2016 වසරේ 109 ක් වාර්තා වූ අතර එය 2017 වසරේ 77 දක්වා ද, ස්ත්‍රී දූෂණ 350 සිට 294 දක්වා ද බරපතල ලිංගික අපවාර 48 සිට 33 දක්වා ද පැහැරගැනීම් 103 සිට 75 දක්වා ද 2017 වසරේ පහත බස ඇත. එමෙන්ම 2016 වසරේ 51% ක්වූ අපරාධ විමර්ශන ප්‍රගතිය 2017 වසරේ 63% දක්වා ඉහළ ගොස් ඇත.
- ❖ ළමයින්ට එරෙහි බල අපරාධ ගත් විට 2016 වසරේ 3371 ක් වාර්තා වූ අතර 2017 වසරේ 2911 දක්වා 14% කින් පහළ ගොස් ඇත. ඒ අනුව ළමයින්ට එරෙහි මනුෂ්‍ය ඝාතන, ස්ත්‍රී දූෂණ, බරපතල ලිංගික අපයෝජන සහ අපහරණය හා පැහැරගැනීම් ද 2016 වසරට සාපේක්ෂව 2017 වසරේ පහළ ගොස් ඇත. ළමයින්ට එරෙහි බල අපරාධ විමර්ශන ප්‍රගතිය ද 58% සිට 69% දක්වා වර්ධනය වී ඇත.
- ❖ 2016 වසරට සාපේක්ෂව 2017 වසරේ පුද්ගලයින්ට එරෙහි සුළු අපරාධ 45579 සිට 42224 දක්වා 7% ක අඩු විමක් පෙන්නුම් කරන අතර පෙර වසරේ 67% ක් වූ විමර්ශන ප්‍රගතිය 69% දක්වා වර්ධනය වී ඇත.
- ❖ දේපළ වලට එරෙහි සුළු අපරාධ 33349 සිට 32881 දක්වා 1.4% කින් අඩු වී ඇති අතර විමර්ශන ප්‍රගතිය 48% සිට 51% දක්වා වැඩි වී ඇත.
- ❖ විවිධ පැමිණිලි 2016 වසරේ 1039350 ක් වාර්තා වූ අතර 2017 වසරේ එම ප්‍රමාණය 1029087 දක්වා අඩු වී ඇත. ඒ අනුව පවුල් ආරවුල්, පහරදීම් සහ ඉඩම් ආරවුල් වල අඩු විමක් දැකිය හැකිය. විමර්ශන ප්‍රගතිය පෙර වසරේ මෙන් 99.9% ක මට්ටමේ පවතී.
- ❖ මත්ද්‍රව්‍ය වැරදි ගත් විට 2016 වසරේ වැරදි 88352 ක් වාර්තා වූ අතර එම ප්‍රමාණය 2017 වසරේ 107944 දක්වා 22% කින් ඉහළ ගොස් ඇත. 2016 වසරේ අත්අඩංගුවට ගත් මත්ද්‍රව්‍ය ප්‍රමාණය කි.ග්‍රෑ. 38876 ක්වූ අතර 2017 වසරේ මත්ද්‍රව්‍ය කි.ග්‍රෑ. 21048 ක් අත්අඩංගුවට ගෙන ඇත. ඒ අනුව මත්ද්‍රව්‍ය අත්අඩංගුවට ගැනීම් 2016 වසරට සාපේක්ෂව 39% කින් පහළ ගොස් ඇත. 2017 වසරේ මත්ද්‍රව්‍ය වැරදි සම්බන්ධව විමර්ශන ප්‍රගතිය 97% කි.
- ❖ 2016 වසරේ දූෂණ වැරදි 1255 ක් වාර්තා වී තිබූ අතර 2017 වසරේ එය 1055 ක් දක්වා 16% කින් පහත බස ඇත. ඒ යටතේ ගණිකා වෘත්තීය පිළිබඳ වැරදි 628 සිට 522 දක්වා 17% කින් පහළ ගොස් ඇති අතර අසත්‍ය ප්‍රකාශන සම්බන්ධ වැරදි වල ද අඩුවීමක් පෙන්නුම් කෙරේ. එසේ

වුවද ගණිකා නිවාස පවත්වා ගැනීමේ වැරදි 2016 වසරේ 118 සිට 2017 වසරේ 262 දක්වා ඉහළ ගොස් ඇත.

- ❖ 2016 වසරට සාපේක්ෂව බරපතල තුවාල රියදනතුරු 8148 සිට 8133 දක්වා ද සුළු තුවාල රියදනතුරු 14604 සිට 13592 දක්වා ද අලාභ දනතුරු 13510 සිට 13072 දක්වා ද 2017 වසරේ පහළ ගොස් ඇත. සමස්ථ රියදනතුරු ප්‍රමාණය 2016 වසරට සාපේක්ෂව 39086 සිට 37730 දක්වා 3% කින් 2017 වසරේ අඩු වී ඇත. එසේ වුවද මාරක රියදනතුරු ප්‍රමාණය 2016 වසරේ 2824 ක් වූ අතර එය 2017 වසරේ 2933 දක්වා 4% කින් ඉහළ ගොස් ඇත.
- ❖ පොලිස්පති මහජන සහන දිනය, “පොලිස්පතිට කියන්න” සේවාව, මහජන සහන මැදිරිය සහ 119 හදිසි ඇමතුම් සේවාව සඳහා ලැබී තිබුණු පැමිණිලි 1129902 ක සංඛ්‍යාවෙන් 99% කට එනම් 1123493 ක ප්‍රමාණයකට විසඳුම් ලබා දී ඇත.
- ❖ පොලිස් ස්ථාන 600 දක්වා වැඩි කිරීමේ ව්‍යාපෘතිය යටතේ 2017 වසරේ නව පොලිස් ස්ථාන 17 ක් විවෘත කර ඇති අතර ඒ අතරින් 472 ක් ව පැවති පොලිස් ස්ථාන සංඛ්‍යාව 489 ක් දක්වා ඉහළ ගොස් ඇත. එමගින් ග්‍රාම නිලධාරී වසම් 320 ක 557091 ක ජනගහණයකට සේවා පහසුකම් සලසා ඇත.
- ❖ ප්‍රජා පොලිස් සේවාව හරහා මුළු දිවයිනම ආවරණය වන පරිදි දිළිඳු පවුල් සඳහා නිවාස 220 ක් තැනීමේ කටයුතු අරඹා ඇති අතර මෙහි නිවාස 83 ක් 2017 වසර තුළ ඉදිකිරීම් අවසන් කර ඇත. එමෙන්ම දිළිඳු පවුල්වලට අයත් නිවාස 29 ක් අළුත්වැඩියා කර ඔවුන් වෙත භාර දී ඇත. සමස්ථ ව්‍යාපෘතියේ ඇස්තමේන්තු ගත වියදම රුපියල් මිලියන 238 කට අධික වේ.

18. ඇමුණුම 01 - හඳිසි මරණ

වගු අංක 59

2017 - හඳිසි මරණ වගුව

වගස් කාණ්ඩය	ප්ලේස් ගිම්ම (මුහුදු, ගංගා, වැව්, පොකුණු ඇදී පලාග)		උපතේ දී ලද හාර්ට්ක දුර්වලතා		කර්ට ප්ලේස් හේතුවෙන්		වික කැන්ස් පහරදීමෙන් හෝ වැලිගස් කපා හැරීමෙන්		හොබිතැබීමෙන් වැටීමෙන් හා ගටවීමෙන්		අතුණු සැර වැදීමෙන්		ගස් වැලිගස් වැටීමෙන් හා ගටවීමෙන්		අවාහානික අනතුරු (සැලී සලං, නාගයාම්, පල හැලීම)		ගස්තු සූතු වලට හසුවීමෙන්		විදුලි සැර වැදීමෙන්		සැපුරුණු ද්විප නිසා සිදුවූ විනාශ වලින්		තුටුකැබලි පහරදීමෙන්		දුම්රිය අනතුරු හේතුවෙන්		බාහිර වර්ග විෂවීමෙන් (නිදි පෙති හා වෙනත් බාහිර)		වෛද්‍ය ප්‍රතිකාර නොලැබීමෙන්		ලෙහි රෝග වලින්/ අවාහානික හේතුව		දරු ප්‍රසූතියේදී ඇතිවන ආබාධ නිසා		මර්පැස් පාතය නිරවද්‍ය නිසා		මත්ස්‍ය වෘතීමෙන් (නිති විරෝධ)		(වෛද්‍යවේදී, ගංගා, ගුටික් හා හානිකර හානි ඇතුළුව) වලින්		ගින්නට හසුවීම		වෙනත්		එකතුව		මුද්‍යා නොගත් මළබිරුරු සංඛ්‍යාව		මරණ සම්බන්ධව විවෘත හිඟ දත් සංඛ්‍යාව			
	ප	ගු	ප	ගු	ප	ගු	ප	ගු	ප	ගු	ප	ගු	ප	ගු	ප	ගු	ප	ගු	ප	ගු	ප	ගු	ප	ගු	ප	ගු	ප	ගු	ප	ගු	ප	ගු	ප	ගු	ප	ගු	ප	ගු	ප	ගු	ප	ගු										
අවුරුදු 08 ට පහළ	35	14	120	110	3	5	1	1	4	7	0	0	0	0	21	8	1	0	1	0	0	0	0	0	0	1	2	1	1	0	2	247	202	7	0	0	0	0	0	0	0	0	1	2	68	46	504	407	10	11	74	69
අවුරුදු 08 සිට අවුරුදු 18	80	20	11	11	6	2	4	2	9	1	2	0	4	1	22	18	3	0	3	1	0	0	0	0	0	7	0	0	2	1	0	130	109	0	0	0	0	0	0	0	0	1	3	38	13	321	183	5	5	45	24	
අවුරුදු 19 සිට අවුරුදු 20	97	9	5	3	5	1	7	0	3	0	5	1	1	0	6	9	3	0	15	0	1	0	0	0	0	20	2	1	4	1	0	148	102	0	1	0	0	0	0	0	0	1	10	41	20	361	161	7	4	54	32	
අවුරුදු 21 සිට අවුරුදු 25	34	9	1	1	2	0	4	0	7	0	2	1	5	0	3	3	0	0	18	0	0	0	1	0	10	1	1	0	2	0	150	122	4	1	0	1	0	0	0	0	1	7	41	6	284	154	6	2	59	31		
අවුරුදු 26 සිට අවුරුදු 30	45	3	0	1	2	4	6	2	13	2	2	0	13	0	4	10	3	0	12	3	1	0	1	0	12	1	1	0	1	0	274	172	5	2	0	0	0	0	0	0	5	7	46	15	443	225	11	8	58	30		
අවුරුදු 31 සිට අවුරුදු 35	43	11	1	0	4	2	8	0	19	1	2	0	12	0	8	11	1	0	8	3	0	0	0	0	15	2	2	2	1	0	451	217	0	11	1	1	0	0	0	1	3	43	17	631	270	11	7	63	38			
අවුරුදු 36 සිට අවුරුදු 40	42	7	0	0	5	1	7	0	19	0	3	0	18	2	5	7	3	0	11	1	0	0	0	0	14	2	2	1	0	1	643	300	2	4	0	0	0	1	0	5	4	50	18	832	346	15	11	57	31			
අවුරුදු 41 සිට අවුරුදු 45	33	7	0	0	8	2	18	1	19	1	3	2	20	0	14	5	3	0	8	1	0	0	1	2	10	1	0	3	4	1	1093	420	0	15	0	3	0	0	0	4	3	48	23	1304	472	36	11	81	35			
අවුරුදු 46 සිට අවුරුදු 50	40	11	1	0	10	6	11	1	12	0	3	0	34	2	8	6	4	0	8	1	0	0	0	0	16	2	0	1	3	6	1639	629	1	13	0	5	0	0	0	0	2	54	18	1861	686	35	42	95	44			
අවුරුදු 51 සිට අවුරුදු 55	31	11	0	1	11	2	11	0	31	2	3	1	24	1	8	6	2	0	12	3	0	0	0	2	25	4	5	3	7	3	2144	951	2	15	0	3	0	0	0	1	2	69	22	2402	1016	45	12	114	32			
අවුරුදු 56 සිට අවුරුදු 60	24	6	0	0	2	3	8	1	12	5	4	0	17	1	4	1	0	0	4	2	0	0	0	0	12	1	0	1	2	3	1958	942	0	5	0	3	0	0	0	3	3	48	21	2106	990	8	6	98	63			
අවුරුදු 61 සිට අවුරුදු 70	26	11	3	0	4	7	9	2	14	2	4	0	13	0	8	8	2	0	6	0	0	0	0	0	17	2	4	1	9	7	2838	1395	0	5	0	0	0	0	0	1	6	62	32	3025	1473	66	22	89	25			
අවුරුදු 70 හි ඉහළ	47	31	1	1	0	3	8	2	25	8	2	0	22	1	10	8	1	0	11	1	0	0	0	0	14	5	6	0	8	16	5132	3680	0	6	0	1	0	0	0	11	19	113	76	5418	3851	56	66	134	87			
එකතුව	577	150	143	128	62	38	102	12	187	29	35	5	183	8	121	100	26	0	117	16	2	0	3	4	173	25	23	19	39	39	16847	9241	21	78	1	17	0	1	0	35	71	721	327	19492	10234	311	207	1021	541			

මූලාශ්‍රය - පොලිස් සංවිකාලේඛන ඒකකය

19. ඇමුණුම 02 - කෙටි යෙදුම් සඳහා අර්ථ දැක්වීම

ශ්‍රී ලංකා පොලීසිය තුළ භාවිතා කෙරෙන කෙටි යෙදුම් අතුරින් මෙම වාර්තාවේ අන්තර්ගතව ඇති කෙටි යෙදුම් සඳහා පහත අයුරින් විවරණ දක්වා ඇත.

- ❖ ජේ.නි.පො.ප. - ජේෂ්ඨ නියෝජ්‍ය පොලිස්පති
- ❖ නි.පො.ප. - නියෝජ්‍ය පොලිස්පති
- ❖ ජේ.පො.අ. - ජේෂ්ඨ පොලිස් අධිකාරී
- ❖ කා.ජේ.පො.අ. - කාන්තා ජේෂ්ඨ පොලිස් අධිකාරී
- ❖ පො.අ. - පොලිස් අධිකාරී
- ❖ කා.පො.අ. - කාන්තා පොලිස් අධිකාරී
- ❖ ස.පො.අ. - සහකාර පොලිස් අධිකාරී
- ❖ කා.ස.පො.අ. - කාන්තා සහකාර පොලිස් අධිකාරී
- ❖ මු.පො.ප. - මූලස්ථාන පොලිස් පරීක්ෂක
- ❖ ප්‍ර.පො.ප. - ප්‍රධාන පොලිස් පරීක්ෂක
- ❖ කා.ප්‍ර.පො.ප. - කාන්තා ප්‍රධාන පොලිස් පරීක්ෂක
- ❖ පො.ප. - පොලිස් පරීක්ෂක
- ❖ කා.පො.ප. - කාන්තා පොලිස් පරීක්ෂක
- ❖ උ.පො.ප. - උප පොලිස් පරීක්ෂක
- ❖ කා.උ.පො.ප. - කාන්තා උප පොලිස් පරීක්ෂක
- ❖ පො.සැ. - පොලිස් සැරයන්
- ❖ කා.පො.සැ. - කාන්තා පොලිස් සැරයන්
- ❖ පො.කො. - පොලිස් කොස්තාපල්
- ❖ කා.පො.කො. - කාන්තා පොලිස් කොස්තාපල්
- ❖ පො.ආ.ස. - පොලිස් ආරක්ෂක සහායක
- ❖ වි.කා.බ. - විශේෂ කාර්ය බලකාය