

උපරිමාධිකරණ සංකීර්ණ කළමනාකරණ මණ්ඩලය  
මීයුයර් நீதிமன்றக் கட்டிடத் தொகுதி முகாமைச் சபை  
**SUPERIOR COURTS COMPLEX BOARD OF  
MANAGEMENT**



**2015**

වාර්ෂික වාර්තාව  
வருடாந்த அறிக்கை  
**ANNUAL REPORT**

උපරිමාධිකරණ සංකීර්ණ කළමනාකරණ මණ්ඩලය

දර්ශන ප්‍රකාශය

කළමනාකරණ මණ්ඩලයේ දර්ශනය වනුයේ ශ්‍රී ලංකා උපරිමාධිකරණ සංකීර්ණ කළමනාකරණ මණ්ඩලය ශ්‍රී ලංකාවේ විශිෂ්ඨතම කළමනාකරණයකින් යුතු මණ්ඩලය බවට පත් කිරීමයි.

මෙහෙවර ප්‍රකාශය

උපරිමාධිකරණ සංකීර්ණ කළමනාකරණ මණ්ඩලයේ මෙහෙවර වනුයේ පවත්නා ගොඩනැගිලි නඩත්තු කිරීම සහ වැඩි දියුණු කිරීම මගින් ඒවා භාවිතයට ගන්නා විනිශ්චයකාරවරුන්, නීතිඥවරුන්, නඩු කියන්නන්, අධිකරණ අමාත්‍යාංශයේ සේවකයින් සහ මාර්ෂල් කාර්යාලයේ සේවකයින්, සෞඛ්‍ය මහජනතාව ඇතුළු සියළු දෙනාට තම කාර්ය කාර්යක්ෂමව සහ ඵලදායී අයුරින් ඉටු කරවා ගැනීමට අවශ්‍ය වඩාත් ජනහිතකාරී පරිසරයක් සැකසීම තුළින් දර්ශනය සාක්ෂාත් කර ගැනීම වේ.



උපරිමාධිකරණ සංකීර්ණ කළමනාකරණ මණ්ඩලයේ

2015 වර්ෂය සඳහා වාර්ෂික වාර්තාව

2015 දෙසැම්බර් 31 වෙනි දිනෙන් අවසන් වන වර්ෂය සඳහා උපරිමාධිකරණ සංකීර්ණ කළමනාකරණ මණ්ඩලයේ 28 වෙනි වාර්ෂික වාර්තාව එම මණ්ඩලයේ මාර්ෂල් වරයා වන මා විසින් සකුටින් ඉදිරිපත් කරමි.

හඳුන්වා දීම :-

උපරිමාධිකරණ සංකීර්ණය හා එහි ගොඩනැගිලි පාලනය කිරීම හා අළුතින් කොටස් එකතු කිරීම, වෙනස් කිරීම හා පහසුකම් වැඩි දියුණු කිරීම සඳහා 1987 අංක 50 දරණපනතින් උපරිමාධිකරණ සංකීර්ණ කළමනාකරණ මණ්ඩලය ස්ථාපිත විය.

ඉහත සඳහන් පනතේ 3 (1) වගන්තිය ප්‍රකාර එය පහත සඳහන් සාමාජිකයින්ගෙන් සමන්විත වේ.

- (අ) අග්‍ර විනිශ්චයකාර කුමා.
- (ආ) අග්‍ර විනිශ්චයකාර කුමා විසින් පත් කරනු ලබන ශ්‍රේෂ්ඨාධිකරණයේ විනිශ්චයකාරවරයෙක්.
- (ඇ) අභියාචනාධිකරණයේ සභාපති කුමා.
- (ඈ) අභියාචනාධිකරණයේ සභාපති කුමා විසින් පත් කරනු ලබන අභියාචනාධිකරණ විනිශ්චය කරවරයෙක්.
- (ඉ) අධිකරණ විෂය භාර අමාත්‍යාංශයේ ලේකම් වරයා.
- (ඊ) රාජ්‍ය නිවාස හා ඉදිකිරීම් අමාත්‍යාංශයේ ලේකම් වරයා.
- (උ) ශ්‍රී ලංකා නීතිඥ සංගමයේ සභාපති වරයා.
- (ඌ) කොළඹ මහ නගර සභාවේ නාගරික කොමසාරිස් වරයා.
- (එ) මුදල් විෂය භාර අමාත්‍යාංශයේ නියෝජිතයෙක් සහ
- (ඵ) ශ්‍රී ලංකා ප්‍රජාතාන්ත්‍රික සමාජවාදී ජනරජයේ ගරු ජනාධිපතිවරයා විසින් පත් කරනු ලබන සාමාජිකයින් දෙදෙනෙක්.

මණ්ඩලයේ සාමාජිකයින් පත් කිරීම, ඉල්ලා අස්වීම සහ විශ්‍රාම යාම:-

2015 ජනවාරි 22	කොළඹ මහ නගර සභාවේ නාගරික කොමසාරිස් හදානි ජයවර්ධන මැතිනිය වෙනුවට ඩී.කේ.ඒ.අනුර මැතිකුමා කොළඹ මහ නගර සභාවේ නාගරික කොමසාරිස් ලෙස පත්වීමෙන් මණ්ඩලයේ සාමාජිකත්වයට පත්විය.
2015 ජනවාරි 30	ගරු අගවිනිසුරු මොහාන් පීරිස් මැතිකුමා වෙනුවට කේ.ශ්‍රී පවන් මැතිකුමා ගරු අගවිනිසුරු ලෙස පත්වීමෙන් මණ්ඩලයේ සභාපතිත්වයට පත්විය.
2015 පෙබරවාරි 10	ශ්‍රේෂ්ඨාධිකරණයේ ගරු විනිසුරු වන්දා ඒකනායක මැතිනිය විශ්‍රාමයාමෙන් ආර්.ඒ.එන්.අමරකුංග මැතිකුමා ශ්‍රේෂ්ඨාධිකරණයේ ගරු විනිසුරු ලෙස පත්වීමෙන් මණ්ඩලයේ සාමාජිකත්වයට පත්විය.

- 2015 පෙබරවාරි 10 අභියාචනාධිකරණයේ ගරු විනිසුරු කේ.එස්.ජේ.ද ආබෘ මැතිතුමා වෙනුවට අභියාචනාධිකරණයේ ගරු විනිසුරු කේ.ටී.වික්‍රමසිරි මැතිතුමා පත්වීමෙන් මණ්ඩලයේ සාමාජිකත්වයට පත්විය.
- 2015 පෙබරවාරි 18 මුදල් හා ක්‍රම සම්පාදන අමාත්‍යාංශයේ භාණ්ඩාගාර නියෝජ්‍ය ලේකම් එස්.ආර්.ආටිගල මහතා වෙනුවට මුදල් අමාත්‍යාංශයේ භාණ්ඩාගාර නියෝජ්‍ය ලේකම් ජී.ඩී.සී.ඒකනායක මෙනවිය පත්වීමෙන් මණ්ඩලයේ සාමාජිකත්වයට පත්විය.
- 2015 මාර්තු 06 ශ්‍රී ලංකා ප්‍රජාතාන්ත්‍රික සමාජවාදී ජනරජයේ ගරු ජනාධිපතිවරයා විසින් පත් කරනු ලැබූ ජනාධිපති නීතිඥ ඊ.කේ.ඉසුරු ද සොයිසා මහතා සහ නීතිඥ සෞම්‍යා අමරසේකර මහත්මිය වෙනුවට ජනාධිපති නීතිඥ රොහාන් සහබන්දු මහතා සහ නීතිඥ සුගත් කල්දේරා මහතා පත්වීමෙන් මණ්ඩලයේ සාමාජිකත්වයට පත්විය.
- 2015 මාර්තු 28 ශ්‍රී ලංකා නීතිඥ සංගමයේ ගරු සභාපති උපුල් ජයසූරිය මහතා වෙනුවට ජනාධිපති නීතිඥ ගොඩප්‍රි අලගරත්නම් මහතා ශ්‍රී ලංකා නීතිඥ සංගමයේ සභාපති ලෙස පත්වීමෙන් මණ්ඩලයේ සාමාජිකත්වයට පත්විය.
- 2015 සැප්තැම්බර් 09 ඉදිකිරීම්, ඉංජිනේරු සේවා, නිවාස හා පොදු පහසුකම් අමාත්‍යාංශයේ ලේකම් පී.එච්.අයි.විමලසිරි පෙරේරා මහතා වෙනුවට ඩබ්ලිව්.කේ.කේ.අතුකෝරල මහත්මිය නිවාස හා ඉදිකිරීම් අමාත්‍යාංශයේ ලේකම් ලෙස පත්වීමෙන් මණ්ඩලයේ සාමාජිකත්වයට පත්විය.
- 2015 සැප්තැම්බර් 09 අධිකරණ අමාත්‍යාංශයේ ලේකම් ඩබ්ලිව්.කේ.එල්.ද සිල්වා මහත්මිය වෙනුවට පද්මසිරි ජයමාන්න මහතා අධිකරණ අමාත්‍යාංශයේ ලේකම් ලෙස පත්වීමෙන් මණ්ඩලයේ සාමාජිකත්වයට පත්විය.

**වර්ෂය තුළ වූ ක්‍රියාකාරකම් :-**

උපරිමාධිකරණ සංකීර්ණයේ සහ එහි ගොඩනැගිලි වල නඩත්තුවට අමතරව 2015 වර්ෂයේදී කරන ලද ප්‍රධාන ක්‍රියාකාරකම් සහ ව්‍යාපෘති පහත දැක්වේ.

**2015.01.01 සිට 2015.12.31 දක්වා කාලසීමාව වෙනුවෙන් ප්‍රගතිය :-**

- (අ) සිවිල් අභියාචනාධිකරණ මහාධිකරණයේ ඇලුමිනියම් දොරවල් අළත්වැඩියා කිරීම.
- (ආ) අංක 211 ගොඩනැගිල්ලේ බිම් මහලේ කාන්තා වැසිකිලිය අළත්වැඩියා කිරීම.
- (ඇ) අභියාචනාධිකරණයේ වෙන්කර ඇති කොටස් නැවත පිලිසකර කිරීම.
- (ඈ) කුෂන් හා කවර අළත්වැඩියා සැකසීම.
- (ඉ) අංක 211 ගොඩනැගිල්ලේ වතුර ටැංකිය සවිකර ඇති කොටසේ ඉහල කොටස අළත්වැඩියා සැකසීම.
- (ඊ) අංක 86/8 විනිසුරු නිල නිවාසයේ පෑන්ට්‍රි කබඩ අළත්වැඩියා කර සවි කිරීම.
- (උ) අංක 86/5 විනිසුරු නිල නිවාසයේ ලී කබඩ අළත්වැඩියා කර සවි කිරීම.
- (එ) ලේඛකාධිකාරියාගේ කෑම කාමරයට ජල බේසමක් සපයා සවි කිරීම.
- (ඒ) විනිසුරු නිල නිවාස ඉදිරිපස පාර සඳහා වීථි ලාම්පු සපයා සවි කිරීම.

- ❖ වායුසමීකරණ යන්ත්‍ර උපකරණ සේවා හා අළුත්වැඩියාව සඳහා උපකරණ මිලදී ගැනීම.
- ❖ කුඩා වර්ගයේ දුරකථන පද්ධතියක් මිලදී ගැනීම.
- ❖ ආර්.සී.සී.බී. ටෙස්ටරයක් මිලදී ගැනීම.
- ❖ බෙන්ච් ඩ්‍රිල් උපකරණයක් මිලදී ගැනීම.

**(ඕ) කාර්යාලීය උපකරණ හා ලිඛඩු මිලදී ගැනීම**

- ❖ ජායා පිටපත් යන්ත්‍රයක් මිලදී ගැනීම.
- ❖ කාර්යාලීය මෙස 02 ක් හා ලිපි ගොණු කැබිනට් 02 ක් මිලදී ගැනීම.
- ❖ අමුත්තන්ගේ පුටු 04 ක් හා කාර්යාලීය පුටු 04 ක් මිලදී ගැනීම.
- ❖ පෙඩස්ටල් ෆෑන් මිලදී ගැනීම.

**භාණ්ඩාගාර අරමුදල් :-**

වර්ෂය තුළදී භාණ්ඩාගාරය විසින් පුනරාවර්තන වියදම් සඳහා රුපියල් මිලියන 145.623 ක් හා මූලධන වියදම් වශයෙන් රුපියල් මිලියන 4.774 ක් ලබා දී ඇත.

**සේවකයින් පත් කිරීම, විශ්‍රාම යාම, ඉවත්වීම් හා උසස් කිරීම්**

<u>තනතුර</u>	<u>පත්කිරීම්</u>	<u>විශ්‍රාම යාම/ඉවත්වීම්</u>	<u>උසස් කිරීම්</u>
ආරක්ෂක කළමනාකාර (11 - ශ්‍රේණිය)	01	-	-
පරිපාලන නිලධාරී (11 - ශ්‍රේණිය)	01	-	-
කාර්මික සහකාර ( සිවිල්) (111 - ශ්‍රේණිය)	01	-	-
තාක්ෂණික සහකාර (විදුලි/විද්‍යුත්)			
(11 - ශ්‍රේණිය)	-	01	-
ගබඩා සහකාර (111 - ශ්‍රේණිය)	01	-	-
මහල් සහකාර (11 - ශ්‍රේණිය)	-	01	-
මහල් සහකාර (1 - ශ්‍රේණිය) (කොන්ත්‍රාත්)	01	-	-
ලිපිකරු (111 - ශ්‍රේණිය)	02	-	-
පිලිගැනීමේ නිලධාරි/දුරකථන ක්‍රියාකරු			
( 111- ශ්‍රේණිය )	-	04	-
ආරක්ෂක සහකාර (111 - ශ්‍රේණිය )	10	04	-
ආරක්ෂක සහකාර (11 - ශ්‍රේණිය )	-	01	02



**කෘතඥතාවය:-**

උපරිමාධිකරණ සංකීර්ණ කළමනාකරණ මණ්ඩලය විසින් පහත සඳහන් ආයතන වලට කෘතඥතාවය පළ කෙරේ.

- අධිකරණ අමාත්‍යාංශයේ ලේකම් සහ එම අමාත්‍යාංශයේ සේවක පිරිස.
- මුදල් අමාත්‍යාංශයේ ලේකම් සහ එහි සේවක පිරිස.
- ශ්‍රේෂ්ඨාධිකරණයේ සහ අභියාචනාධිකරණයේ රෙජිස්ට්‍රාර් වරුන් ඇතුළු එහි සේවක පිරිස.
- නාගරික කොමසාරිස් - කොළඹ මහ නගර සභාව.
- නීතිඥ සංගමයේ සභාපති ඇතුළු කාර්ය මණ්ඩලය.
- උපරිමාධිකරණ සංකීර්ණ කළමනාකරණ මණ්ඩලයේ සියළුම සාමාජිකයින් හා එහි කාර්ය මණ්ඩලය.

භීරණ්‍යා පෙරේරා  
වැඩ බලන මාර්ෂල්  
උපරිමාධිකරණ සංකීර්ණ කළමනාකරණ මණ්ඩලය  
කොළඹ -12.

උපරිමාධිකරණ සංකීර්ණ කළමනාකරණ මණ්ඩලය

2015.12.31 දිනට ශේෂ පත්‍රය.

විස්තෘතිය:	සටහන	2015		2014	
		රු:	රු:	රු:	රු:
<b>ජංගම නොවන වත්කම්:</b>					
නිදහස් දේපල, යන්ත්‍ර හා උපකරණ	01	6,570,275,423.78		6,690,194,733.53	
අනෙකුත් මූල්‍ය වත්කම්	03	12,625,154.61		9,848,866.33	
			6,582,900,578.39		6,700,043,599.86
<b>ජංගම වත්කම්:</b>					
කොළ පාලන ගිණුම්	02	6,061,202.49		5,783,859.94	
අනෙකුත් ලැබිය යුතු දෑ	04	34,288,317.43		10,833,488.23	
පෙර ගෙවීම්	05	754,985.10		279,750.40	
බැංකුවේ හා අනෙකුත් ඉතිරි	06	336,868.52		5,797,248.16	
			41,441,373.54		22,694,346.73
<b>සම්පූර්ණ වත්කම්</b>			<u>6,624,341,951.93</u>		<u>6,722,737,946.59</u>
<b>අරමුදල් හා වගකීම්:</b>					
<b>ප්‍රාග්ධන හා වෙන් කිරීම්:</b>					
සමුච්චිත ප්‍රාග්ධන අරමුදල	12	35,954,366.90		37,683,258.04	
සමුච්චිත ආදායම් හා වියදම්	13	7,030,298.90		(8,735,866.24)	
ප්‍රත්‍යාගණන සංචිතය	14	6,532,072,708.28		6,648,147,708.28	
			6,575,057,374.08		6,677,095,100.08
<b>ජංගම බැරකම්:</b>					
අනෙකුත් ගෙවිය යුතු දෑ	08	16,676,007.68		257,467.50	
			16,676,007.68		257,467.50
<b>ජංගම බැරකම්:</b>					
අනෙකුත් ගෙවිය යුතු දෑ	07	32,608,570.17		45,385,379.01	
			32,608,570.17		45,385,379.01
<b>මුළු ආයෝජන හා බැරකම්</b>			<u>6,624,341,951.93</u>		<u>6,722,737,946.59</u>

මුදල් කළමනාකර  
පී.ඒ.කේ.ගණනාත්  
උ.සං.ක.ම.

භීරණ්‍යා පෙරේරා  
වැඩ බලන මාර්ෂල්  
උ.සං.ක.ම.

පද්මසිරි ජයමාන්න  
මණ්ඩල සාමාජික  
උ.සං.ක.ම.

උපරිමාධිකරණ සංකීර්ණ කළමනාකරණ මණ්ඩලය

2015.12.31 දිනෙන් අවසන් වන වර්ෂය සඳහා ආදායම් හා වියදම් ගිණුම

	සටහන	2015 රු:	2014 රු:
<b>ආදායම්:</b>			
රජයේ ප්‍රධාන - පුනරාවර්තන		145,623,000.00	124,780,000.00
අනෙකුත් මෙහෙයුම් ආදායම්	09	11,577,023.97	4,351,718.06
වාණිජමය ආදායම් ගිණුමට මාරු කිරීම	01	122,577,891.14	123,233,662.22
<b>අඩුකළා - වියදම්:</b>			
කාර්ය මණ්ඩල පිරිවැය	09	(75,180,553.81)	(57,430,787.16)
ක්ෂයවීම් හා ලියා හරින ලද වියදම්	01	(123,662,890.14)	(123,682,498.43)
අනෙකුත් මෙහෙයුම් වියදම්	10	(48,749,765.84)	(66,414,348.64)
		<hr/>	<hr/>
වියදම් අඩුකිරීමෙන් පසු ආදායම		32,184,705.32	4,837,746.05
		<hr/>	<hr/>
අතිරික්තය (ඌණතාවය)		<u>32,184,705.32</u>	<u>4,837,746.05</u>



දේපල යන්ත්‍ර හා උපකරණ :-

පිරිවැය	2015.01.01 දිනට ශේෂය රු:	පිරිවැය අත්පත් කර ගැනීම් රු:	පසුගිය වර්ෂය සඳහා ගැලපීම් රු:	විකිණීම් රු:	2015.12.31 දිනට ශේෂය රු:
ඉඩම්	4,788,000,000.00	-	-	-	4,788,000,000.00
ආවේණිකත්වය	2,423,406,819.12	2,445,245.40	-	-	2,425,852,064.52
මෝටර් රථ	6,562,796.22	-	-	1,085,000.00	5,477,796.22
කාර්යාලීය ලිඛිත හා උපකරණ	9,684,770.78	165,525.35	-	-	9,850,296.13
කාර්යාලීය උපකරණ	5,976,526.56	249,801.50	-	-	6,226,328.06
මෙවලම් හා උපකරණ	2,158,380.67	213,470.68	-	-	2,371,851.35
ආරක්ෂක උපකරණ	1,294,397.20	7,850.00	-	-	1,302,247.20
සවිකිරීම්	2,406,812.25	13,858.50	-	-	2,420,670.75
ආරක්ෂක උපකරණ	41,699.05	-	-	-	41,699.05
පරිගණක මෘදුකාංග	707,960.00	-	-	-	707,960.00
ගෘහ පාලන උපකරණ	2,955,301.33	390,787.96	-	-	3,346,089.29
නීතීඥ භෝජනාගාර උපකරණ	72,040.00	-	-	-	72,040.00
යන්ත්‍ර හා උපකරණ	51,265,404.97	228,702.00	-	-	51,494,106.97
සේවක වැඩි දියුණු කිරීම්	7,404,697.44	-	-	-	7,404,697.44
ගිණි නිර්මේ ව්‍යාපෘතිය	2,134,649.86	-	-	-	2,134,649.86
දුකරටන හුවමාරු පද්ධතිය	4,878,580.37	22,440.00	-	-	4,901,020.37
පවිගත කිරීමේ උපකරණ පද්ධතිය	3,160,761.22	5,900.00	-	-	3,166,661.22
සිසිලණ කුළුණ	3,769,114.78	-	-	-	3,769,114.78
	7,315,880,711.82	3,743,581.39	-	1,085,000.00	7,318,539,293.21

පිරිවැය	2015.01.01 දිනට ශේෂය රු:	පිරිවැය අත්පත් කර ගැනීම් රු:	පසුගිය වර්ෂය සඳහා ගැලපීම් රු:	විකිණීම් රු:	2015.12.31 දිනට ශේෂය රු:
ඉඩම්	-	-	-	-	-
ආවේණිකත්වය	534,357,824.71	120,131,241.56	-	-	654,489,066.27
මෝටර් රථ	6,562,791.22	-	-	1,084,999.00	5,477,792.22
කාර්යාලීය ලිඛිත හා උපකරණ	8,775,892.38	220,076.34	-	-	8,995,968.72
කාර්යාලීය උපකරණ	3,728,195.87	428,236.63	-	-	4,156,432.50
මෙවලම් හා උපකරණ	1,662,097.45	187,342.03	-	-	1,849,439.48
ආරක්ෂක උපකරණ	1,249,888.23	17,593.45	-	-	1,267,481.68
සවිකිරීම්	2,182,883.08	47,092.46	-	-	2,229,975.54
ආරක්ෂක උපකරණ	41,699.05	-	-	-	41,699.05
පරිගණක මෘදුකාංග	658,088.00	49,872.00	-	-	707,960.00
ගෘහ පාලන උපකරණ	1,973,683.53	280,468.28	-	-	2,254,151.81
නීතීඥ භෝජනාගාර උපකරණ	72,040.00	-	-	-	72,040.00
යන්ත්‍ර හා උපකරණ	44,884,042.49	1,986,537.04	-	-	46,870,579.53
සේවක වැඩි දියුණු කිරීම්	5,799,904.15	269,627.54	-	-	6,069,531.69
ගිණි නිර්මේ ව්‍යාපෘතිය	2,134,649.86	-	-	-	2,134,649.86
දුකරටන හුවමාරු පද්ධතිය	4,878,580.37	2,805.00	-	-	4,881,385.37
පවිගත කිරීමේ උපකරණ පද්ධතිය	2,954,603.12	41,997.81	-	-	2,996,600.93
සිසිලණ කුළුණ	3,769,114.78	-	-	-	3,769,114.78
	625,685,978.29	123,662,890.14	-	1,084,999.00	748,263,869.43
ලියාහැරි අගය	6,690,194,733.53				6,570,275,423.78

**2015 දෙසැම්බර් 31 වෙනි දිනෙන් අවසන් වන වර්ෂය සඳහා  
වැදගත් ගණකාධිකරණ ප්‍රතිපත්ති**

(01) මෙම මූල්‍ය ප්‍රකාශන පිළියෙල කර ඇත්තේ ඓතිහාසික සංකල්පය යටතේ පිළිගත් ගණකාධිකරණ මූලධර්ම වලට යටත්ව වන අතර, එහි ඉදිරිපත් කිරීම් රාජ්‍ය ව්‍යාපාර දෙපාර්තමේන්තුව විසින් නිකුත් කළ 2003 දෙසැම්බර් 19 දිනැති අංක 19 වක්‍ර ලේඛයට අනුකූලවය.

(02) උද්ධමනය සඳහා කිසිදු ගැලපීමක් කර නැත.

(03) ස්ථාවර වත්කම් ක්ෂය අගයට සමාන අගයක් උපචිත ප්‍රාග්ධන ගිණුමේ සිට ආදායම් හා වියදම් ගිණුමට විලම්භිත ආදායම් වශයෙන් ගලපා ඇත

(04) තොග ඇඟයීම් :

තොග ඇඟයීම් කර ඇත්තේ ඓතිහාසික පිරිවැයටය.

(05) ණය ගැතියෝ :

ණය ගැති අගයන් ප්‍රකාශ කර ඇත්තේ ඔවුන්ගේ ශුද්ධ උපලබ්ධි අගයනට වන අතර, අඩමාන ණය ගැතියන් සඳහා වෙන් කිරීමක් කර නොමැත.

(06) වගකීම් සහ වෙන් කිරීම්:

ශ්‍රී ලංකා ගණකාධිකරණ ප්‍රමිත වලට අනුකූලව විශ්‍රාමික පාරිතෝෂිකයන් සඳහා මූල්‍ය ප්‍රකාශන වල වෙන් කිරීම් සිදුකර ඇත. නමුත් එම අරමුදල් බාහිර ආයතනයක ආයෝජනය කර නොමැත.

(07) දේපල, යන්ත්‍ර හා උපකරණ:

දේපල (ඉඩම් හැර), යන්ත්‍ර හා උපකරණ වාර්තා ගත කර ඇත්තේ පිරිවැයෙන් ක්ෂය සඳහා පහත සඳහන් වෙන් කිරීම් අඩු කිරීමෙන් පසුවය

(08) ක්ෂය:

ක්ෂය සඳහා වෙන් කිරීම් ගණනය කර ඇත්තේ දේපල, යන්ත්‍ර හා උපකරණ වල පිරිවැයටය. ඉඩම් සඳහා ක්ෂය වෙන් කිරීම් සිදුකර නැත. මිලදී ගත් වර්ෂය සඳහා ක්ෂය වෙන් කිරීම් සිදුකර නොමැත. එහෙත් විකුණූ වර්ෂය සඳහා මුළු වර්ෂය ක්ෂය වෙන්කර ඇත. ක්ෂය සඳහා අනුපාතියන් පහත දැක්වේ.

	<u>ගිණුම</u>	<u>අනුපාතිකය</u>
01.	ගොඩනැගිලි	05.00%
02.	රථවාහන	25.00%
03.	යන්ත්‍ර සූත්‍ර	12.50%
04.	සවි කිරීම්	12.50%
05.	කාර්යාලීය ලීබ්‍රඩ්‍රි හා උපකරණ	12.50%
06.	කාර්යාලීය උපකරණ	12.50%
07.	මෙවලම් හා උපකරණ	25.00%
08.	ආරක්ෂක උපකරණ	25.00%
09.	වෛද්‍ය උපකරණ	12.50%
10.	ගෘහ පාලන උපකරණ	12.50%
11.	පරිගණක මෘදුකාංග	33 1/3%

සටහන :02

වාර්ෂික කොට :-

2015.12.31 දිනට වාර්ෂික කොට

කොට පාලන ලෙජර් අංකය	විස්තරය	2015.12.31 දිනට	2014.12.31 දිනට
		වටිනාකම රු:	වටිනාකම රු:
0001- 0152	වාසු සමීකරණ අමතර කොටස්	1,966,697.72	1,745,147.31
3751- 3810	යකඩ හා පිත්තල උපකරණ	67,576.20	77,137.72
6001- 6300	සන්නිවේදන පද්ධති උපකරණ	47,981.47	47,842.99
7001- 7297	දුරකථන පද්ධති උපකරණ	105,628.16	112,717.68
2001- 2251	විදුලි උපකරණ	1,040,443.52	1,162,806.57
1501- 1556	විදුලි උත්පාදන කොටස්	70,726.40	53,984.00
2501- 2555	ගෘහ පාලන අමතර කොටස්	59,500.15	100,409.19
1001- 1107	සෝපාන යන්ත්‍ර අමතර කොටස්	865,686.64	897,866.50
4601- 4798	විවිධ උපකරණ	283,652.33	354,781.56
4101- 4175	ඇණ මූර්ච්චි	22,368.85	25,164.78
4501- 4513	තෙල් වර්ග	327,287.17	30,547.97
3301- 3621	පයිප්ප අමතර කොටස්	99,977.61	88,554.81
3001- 3129	කාර්යාලීය ලිපි ද්‍රව්‍ය	283,804.75	277,738.79
4001- 4071	ඉංජිනේරු අමතර කොටස්	142,765.61	96,132.11
0501- 0607	ජල පොම්ප	166,738.46	166,298.46
4301- 4333	ඉස්කුරුප්පු ඇණ	6,060.73	11,211.42
4401- 4448	කීන්ත	504,306.72	535,518.08
	මුළු ගණන	<u>6,061,202.49</u>	<u>5,783,859.94</u>



සටහන: 03

**තෙව්ගෙන යන වැඩ:-**

උපරිමාධිකරණ සංකීර්ණ ගොඩනැගිල්ල අළුත්වැඩියාව  
(වින ව්‍යාපෘතිය) - දේශීය අරමුදල් ප්‍රමාණය

12,625,154.61

9,848,866.33

12,625,154.61

9,848,866.33

**උපරිමාධිකරණ සංකීර්ණය පුනරුත්ථාපන හා වැඩි දියුණු කිරීම් සඳහා වින ආධාර යටතේ පවතින ව්‍යාපෘතිය \***

2013 වර්ෂය	1,693,160.60
2014 වර්ෂය	8,155,705.73
2015 වර්ෂය	2,776,288.28
<b>එකතුව</b>	<b>12,625,154.61</b>

උපරිමාධිකරණ සංකීර්ණ ගොඩනැගිල්ලේ වැඩි දියුණු කිරීම් සඳහා ඖෂි ඉංජිනේරුන් කෝපරේෂන් (භාජ) ආයතනය හා අධිකරණ අමාත්‍යාංශයේ ලේකම් සමඟ වන ගිවිසුම 2013 ජූලි 26 දින අත්සන් කර ඇත. 2014 වර්ෂයේදී මෙම ව්‍යාපෘතිය වෙනුවෙන් වන දේශීය වියදම් සඳහා මහා භාණ්ඩාගාරය විසින් රුපියල් මිලියන 50.0 ක මුදලක් වෙන්කර ඇත. මෙම ව්‍යාපෘතියේ ක්‍රියාකාරකම් 2013.12.15 සිට මාස 15 ක් තුළ නිම කිරීමට සැලසුම් කර ඇත. උපරිමාධිකරණ සංකීර්ණ කළමනාකරණ මණ්ඩලය විසින් 2013 සිට 2015 දක්වා වර්ෂ තුළ මෙම ව්‍යාපෘතිය වෙනුවෙන් රුපියල් මිලියන 12.625 ක් මේ වන විට වැයකර ඇති අතර, මෙම ව්‍යාපෘතියේ ක්‍රියාකාරකම් 2015 මාර්තු 15 දින අවසන් වීමට යෝජිතය.

සටහන: 04

**අනෙකුත් ලැබීම්:**

(අ)	<b>භාණ්ඩාගාර තැන්පත් (රුපියල් ණය)</b>		
	අළුත්කඩේ සංරක්ෂණ ව්‍යාපෘතිය සඳහා තැන්පතු	1,000,000.00	1,000,000.00
(ආ)	<b>තැන්පත්:</b>		
	ඒවකන් ස්පෝන්සර්ෂප්පය සමාගම	4,500.00	4,500.00
	ඇමරිකන් චෝටර්	750.00	750.00
	ලංකා ඔක්ෂිපන් සමාගම	9,500.00	9,500.00
	කොළඹ දකුණ සමුපකාර සමිතිය	-	7,500.00
	<b>ලංකා විදුලිබල මණ්ඩලය:</b>		
	නිලධාරීන්ගේ නිල නිවාස (161/31)	650.00	650.00
	නිලධාරීන්ගේ නිල නිවාස (161/31) ඒ	650.00	650.00
	නිලධාරීන්ගේ නිල නිවාස (161/34)	650.00	650.00
	ආරව්වී නිල නිවාසය (161/34)	250.00	250.00
	තනිකඩ නිල නිවාසය	3,500.00	3,500.00
	විනිසුරු නිල නිවාස	13,500.00	13,500.00
	උසාවි සංකීර්ණ ගොඩනැගිල්ල	5,678,750.00	578,750.00
	බී.සී.සී.වැඩබිම	392,000.00	392,000.00
	එස්කේසී වූවල්ස් සමාගම	-	25,000.00
	ජාතික ජල සම්පාදන හා ජලාප්‍රවාහන මණ්ඩලය	300.00	300.00
	ස්ලීප්ටෝ ඒජන්සිය් (පොද්ගලික) සමාගම	50,000.00	50,000.00
	ශ්‍රී ලංකා ටෙලිකොම් සමාගම	5,000.00	5,000.00
		<u>6,160,000.00</u>	<u>1,092,500.00</u>
(ඇ)	<b>සේවක ණය හා අත්තිකාරම්:</b>		
	උක්සව අත්තිකාරම් (සංභන : 04 (ඇ : 01)	100,000.00	157,000.00
	සේවක ආපදා ණය ( සටහන: 04 (ඇ : 02)	5,519,535.84	5,851,380.79
		<u>5,619,535.84</u>	<u>6,008,380.79</u>
(ඈ)	<b>ණය ගැනියන්:</b>		
	<b>සේවා:</b>		
	<b>අධිකරණ අමාත්‍යාංශය:</b>		
	සේවන සේවා	792,349.93	500,620.00
	ආරක්ෂක සේවා	3,995,339.04	200,000.00
	විදුලිය ගාස්තු	11,333,321.93	-







රොමුක්ස් හාඩ්වෙයා පෙන්ටර්	4,188.80	11,886.65
සඵ එන්ටර්ප්‍රයිසස්	668,886.00	-
සලා එන්ටර්ප්‍රයිසස්	-	34,399.20
සංචිත මෝටර්ස් (පොද්ගලික) සමාගම	-	7,985.00
සක්මිණ කන්ස්ට්‍රක්ටර්ස්	563,547.00	413,215.25
සිල්වස්ටර් ඉට්ඩිං සමාගම	4,500.00	4,500.00
සොල්ලොට්ස් ඉන්ෆොමේෂන් ටෙක්නොලොජීස් (පො) සමාගම	-	119,500.00
ශ්‍රී ලංකා ටෙලිකොම් සමාගම	319,316.63	215,621.79
ශ්‍රී ලංකා රජයේ වාණිජ විවිධ නීතිගත සංස්ථාව	9,990.00	43,377.84
එස්එස්පී කොප්ටේට්ට්ස් ජේටා (පොද්ගලික) සමාගම	10,697.82	19,308.42
එස් ඵ් එම් (පොද්ගලික) සමාගම	-	-
<b>විවිධ:</b>		
පී.දායලන් (භාෂා පරිවර්තන ගාස්තු)	13,450.00	13,450.00
ඒ.මනාල් (භාෂා පරිවර්තන ගාස්තු)	-	6,490.50
<b>වැටුප්:</b>		
බී.එස්.භේවල් (390)	-	24,883.33
උ.ස.ක.ම.ජේවක සුබසාධක සමිතිය	-	24,720.00
කාසි වැටුප්	-	342.36
උ.ස.ක.ම.ජේවක සංගමය	2,550.00	1,500.00
එස්.එම්.බී.ලියන් සමාගම	-	5,591.28
එස්.සමරවීර (සම්මුඛ පරීක්ෂණ ගාස්තු)	400.00	-
විවිධ - සාරි හැටට	-	7,000.00
විවිධ - උද්‍යාන කම්කරු ගාස්තු	30,321.51	42,175.00
ස්වකෝ ටෙක්ස්ටයිල්ස්	5,880.00	5,880.00
වාටා ටෙක්ස්	25,704.00	25,704.00
ටෙක්නෝ ෆෝම් සමාගම	12,765.00	-
ටයිටැන් ස්ටිල්ස්	8,736.00	8,736.00
ටොයෝටා ටෙක්ස්	74,452.00	74,452.00
ඉට්ඩි ප්‍රමෝටර්ස් සමාගම	-	41,881.00
ට්‍රිනිටි ඉන්ෆොමේෂන් ටෙක්නොලොජීස් (පොද්ගලික) සමාගම	-	19,989.22
යුනේ ඉලෙක්ට්‍රිකල්ස්	3,000.00	3,000.00
විනෝ එන්ටර්ප්‍රයිසස්	6,809.60	6,809.60
විරසිංහ සභෝදරයෝ	-	59,500.00
	<hr/>	<hr/>
	4,494,378.77	18,235,808.81

(ඇ) අපසු ගෙවන කැන්පස්:

ඒ.ඇල්ප්‍රඩ්	250.00	250.00
එ.එම්.ලොස්ලි	250.00	250.00
ඒ.පාලික	250.00	250.00
ඩී.එම්.බෝධිපාල	250.00	250.00
ඩී.පී.ලසන්ත	250.00	250.00
එඩ්වඩ් කුමාරසිංහ	250.00	250.00
එස්.එම්.එස්.අමර්	250.00	250.00
එස්.එම්.වසිල්	2,000.00	-
හස්තිගිරි හොටෙල්	7,000.00	7,000.00
කේ.ඒ.පී.එස්.ටී.කපුආරච්චි	5,000.00	5,000.00
කේ.පී.අයි.පී.කාරියවසම්	250.00	250.00
කේ.කේ.පී.එස්.එස්.රණවීර	250.00	250.00
කේ.වී.ආර්.නිමල්	250.00	250.00
එම්.එම්.එම්.අක්කාර	250.00	250.00
එම්.එම්.සිද්ධි	2,000.00	-
නිසුනි ක්ලීනික් සර්විසස් (පොද්ගලික) සමාගම	2,000.00	2,000.00
පී.කේ.ඩී.යූ.ඩී.එස්.පනාපිටිය	2,000.00	-
එස්.එම්.ලලික් ප්‍රියංකර	250.00	250.00

	2015	2014
එස්.එස්.කුමාර	250.00	250.00
එස්.එස්.ගක්කිවිල්	250.00	250.00
එස්.ශ්‍රීධර	250.00	250.00
ටී.ටී.ආර්.මොහොමඩ් රාජ්	2,000.00	-
ඩබ්ලිව්.ඒ.සී.පෙරේරා	500.00	500.00
	<hr/>	<hr/>
	26,250.00	18,250.00
(ඉ) පාරිභෝගික දීමනා සඳහා වෙන් කිරීම්	26,717,667.50	25,966,460.00
(ඊ) විගණනා ගාස්තු සඳහා වෙන් කිරීම්	969,969.00	736,969.00
	<hr/>	<hr/>
	32,608,570.17	45,385,379.01
<b>සටහන: 08</b>	<b>ජංගම නොවන වත්කම්:</b>	
කම්කරු කොමසාරිස්	16,418,540.18	-
විවිධ - පාරිභෝගික අධිකාරය	257,467.50	257,467.50
	<hr/>	<hr/>
	16,676,007.68	257,467.50
<b>සටහන: 09</b>	<b>අනෙකුත් ආදායම් :</b>	
ආරක්ෂක සේවා සැපයීම්	3,995,339.04	600,000.00
කුලී ආදායම්	6,677,496.62	3,328,811.83
සේවක ආපදා ණය පොලී	248,892.37	216,400.27
විවිධ ආදායම්	74,496.94	42,267.70
ස්ථාවර වත්කම් විකිණීමෙන් ලත් ලාභය	566,549.00	(13,061.74)
අධිලිඳු ව්‍යාපෘති ආදායම්	14,250.00	177,300.00
	<hr/>	<hr/>
	11,577,023.97	4,351,718.06
<b>සටහන: 10</b>	<b>කාර්ය මණ්ඩල වැටුප්:</b>	
සේවක වැටුප්	63,350,314.12	47,123,101.08
සේවක අර්ථ සාධක අරමුදල්	5,086,317.35	4,813,713.12
සේවා නියුක්තයන්ගේ හර අරමුදල්	1,271,579.39	1,203,428.35
සේවක අතිකාල දීමනා	5,436,892.99	4,248,884.36
සේවක නිවාඩු දින දීමනා	35,449.96	41,660.25
	<hr/>	<hr/>
	75,180,553.81	57,430,787.16
<b>සටහන: 11</b>	<b>අනෙකුත් මෙහෙයුම් වියදම්:</b>	
(අ) සේවක පාරිභෝගික දීමනා	1,591,262.50	3,146,435.00
(ආ) මණ්ඩල සාමාජික ගාස්තු සහ ලේකම් ගාස්තු	452,191.66	136,200.86
(ඇ) සැපයුම් හා අවශ්‍යතා:		
සේවක නිල ඇඳුම්	1,174,520.17	770,078.52
ගෞරවන නඩත්තු සැපයීම්	152,441.16	193,521.68
යාන්ත්‍රික හා විද්‍යුත් භාණ්ඩ සැපයීම්	260,137.55	446,172.36
මුද්‍රණ හා ලිපිද්‍රව්‍ය	436,988.55	616,915.16
වෛද්‍ය සැපයීම්	6,061.92	-
	<hr/>	<hr/>
	2,030,149.35	2,026,687.72

(අ) අළුත්වැඩියා හා නඩත්තු වියදම්:

ආවේණික වැඩි කිරීමේ වියදම්	121,844.20	550,138.43
සේවකයන්ගේ සේවකයන්ගේ වියදම්	1,058,972.01	785,611.54
විදුලි සැපයීමේ වියදම්	649,102.75	1,105,309.84
උපකරණ නඩත්තු කිරීමේ වියදම්	113,170.45	138,074.58
විදුලි සැපයීමේ වියදම්	380,709.11	206,363.51
දුරකථන නඩත්තු කිරීමේ වියදම්	407,117.83	406,436.83
ගෘහ සාලන වියදම්	5,597,496.88	5,695,859.80
රථවාහන නඩත්තු කිරීමේ වියදම්	359,058.99	627,314.60
උද්‍යාන නඩත්තු කිරීමේ වියදම්	886,671.59	947,692.75
වෙනත් වියදම්	96,500.00	94,400.00
	<b>9,670,643.81</b>	<b>10,557,201.88</b>

(ඉ) ගමන් වියදම්

	1,925.00	678.00
--	----------	--------

(ඊ) ප්‍රවාහන හා සන්නිවේදන:

ප්‍රවාහන වියදම් (ඉන්ධන)	303,156.96	503,957.00
පුවත්පත් හා ප්‍රකාශන වියදම්	18,720.00	13,704.00
දැන්වීම් ගාස්තු	327,266.85	-
දුරකථන වියදම්	879,097.03	783,802.59
කැපැල් හා විදුලි පණිවුඩ සේවා ගාස්තු	86,875.00	85,060.00
වාහන බලපත් ලියාපදිංචි කිරීමේ වියදම්	29,840.00	21,720.00
වාහන රක්ෂණ වියදම්	90,368.53	102,985.53
	<b>1,735,324.37</b>	<b>1,511,229.12</b>

(උ) උපයෝජන හා අනෙකුත් සේවා:

විදුලි බලපත්	26,940,068.31	43,806,892.12
ජල බලපත්	3,879,626.53	2,639,148.83
විදුලි උපකරණ සහ නඩත්තු කිරීමේ වියදම්	153,874.01	235,726.10
රක්ෂණ වියදම්	943,373.26	941,614.20
සේවක පුහුණු කිරීම	73,750.00	149,880.00
සේවක බඳවා ගැනීම	240,669.00	290,490.20
සංග්‍රහ වියදම්	72,435.54	49,444.00
සාමාජික ගාස්තු	4,838.40	-
විගණන ගාස්තු	233,000.00	232,850.00
බැංකු ගාස්තු	16,900.00	22,501.00
වරිපනම් හා බදු ගාස්තු	24,546.00	61,920.00
විවිධ වියදම්	383,182.80	575,356.11
මුද්දර ගාස්තු	500.00	900.00
අළුත් අවුරුදු පිරික්සීමේ සේවාවන්	17,039.00	28,593.50
වෙනත් ගාස්තු	750.00	600.00
උපදේශන ගාස්තු	270,516.30	-
අධ්‍යයන ගාස්තු	13,200.00	-
	<b>33,268,269.15</b>	<b>49,035,916.06</b>
	<b>48,749,765.84</b>	<b>66,414,348.64</b>

සටහන: 12

සමුච්චිත ප්‍රාග්ධන අරමුදල:

පෙර වර්ෂයේ සමුච්චිත ප්‍රාග්ධන අරමුදල	37,683,258.04	(321,083,079.74)
ව්‍යාපාරික අදායම් ගිණුම් මාරු කිරීම්	(6,502,891.14)	(7,158,662.22)
පෙර වර්ෂය සඳහා ගැලපීම්	-	348,225,000.00
මෙම වර්ෂය සඳහා ප්‍රාග්ධන අරමුදල	4,774,000.00	9,000,000.00
වන ව්‍යාපෘතිය - දේශීය අරමුදල් ප්‍රමාණය	-	8,700,000.00
මෙම වර්ෂයේ සමුච්චිත ප්‍රාග්ධන අරමුදල	<b>35,954,366.90</b>	<b>37,683,258.04</b>

	2015	2014
සටහන: 13		
<b>සමුච්චිත ආදායම් හා වියදම්:</b>		
පෙර වර්ෂයේ සමුච්චිත ආදායම් හා වියදම්	(8,735,866.24)	(13,573,612.29)
ව්‍යාපෘතිවල ආදායම් ගිණුමට මාරු කිරීම්	(16,418,540.18)	-
මෙම වර්ෂයේ ආදායම් හා වියදම් ගිණුමේ ශේෂය	32,184,705.32	4,837,746.05
මෙම වර්ෂයේ සමුච්චිත ආදායම් හා වියදම් ශේෂය	<u>7,030,298.90</u>	<u>(8,735,866.24)</u>
සටහන: 14		
<b>ප්‍රත්‍යාගණන සංචිත අරමුදල:</b>		
පෙර වර්ෂයේ ප්‍රත්‍යාගණන සංචිත අරමුදල	6,648,147,708.28	7,112,447,708.28
පෙර වර්ෂය සඳහා ගැලපීම් (2011 සිට 2013 වර්ෂ සඳහා ගොඩනැගිලි ක්ෂයවීම්)	-	(348,225,000.00)
මෙම වර්ෂය සඳහා ප්‍රත්‍යාගණනය	(116,075,000.00)	(116,075,000.00)
මෙම වර්ෂයේ ප්‍රත්‍යාගණන සංචිත අරමුදල ශේෂය	<u>6,532,072,708.28</u>	<u>6,648,147,708.28</u>

2015.12.31 වෙනි දිනට

ඉතිරි වත්කම් වෙනස්වීම් පිළිබඳ ප්‍රකාශනය

විස්තරය	ප්‍රත්‍යාගණන සංචිත අරමුදල රු:	සමුච්චිත ආදායම් හා වියදම් රු:	සමුච්චිත ප්‍රාග්ධන අරමුදල රු:	එකතුව රු:
2015.01.01 දිනට ශේෂය	6,648,147,708	(8,735,866)	37,683,258	6,677,095,100
වර්ෂය තුළ තක්සේරු කිරීම්(අඩුවීම්/වැඩිවීම්)	-	32,184,705	-	32,184,705
ව්‍යතිරේඛීය ආදායම් ගිණුමට මාරු කිරීම්	(116,075,000)	(16,418,540)	(6,502,891)	(138,996,431)
ව්‍යතිරේඛීය ආදායම් ගිණුමට මාරු කිරීම්	-	-	4,774,000	4,774,000
2015.12.31 වෙනි දිනට ශේෂය	6,532,072,708	7,030,299	35,954,367	6,575,057,374

සකස් කලේ: පද්මා

පී.ඒ.කේ.ගණනාත්  
මුදල් කළමනාකාර  
උ.සං.ක.ම.



උපරිමාධිකරණ සංකීර්ණ කළමනාකරණ මණ්ඩලය

**2015.12.31 වෙනි දිනෙන් අවසන් වන වර්ෂය සඳහා මුදල් ප්‍රවාහ ප්‍රකාශනය**

	<u>2015</u>	<u>2014</u>
	රු: .000	රු: .000
<b>මෙහෙයුම් කාර්යයන්ගෙන් ලද මුදල් ප්‍රවාහ:</b>		
වර්ෂය තුළ මෙහෙයුම් හිඟය	32,184,705.32	4,837,746.05
<b>මුදල් ප්‍රවාහය සඳහා බල නොපන අයිතම්:</b>		
ක්ෂයවීම්	122,577,891.14	123,233,662.22
ව්‍යතිරේඛීය ආදායම්	(6,502,891.14)	341,066,337.78
විකුණුම් සඳහා ක්ෂයවීම්	1,084,999.00	448,836.21
ස්ථාවර වත්කම් විකිණීමෙන් ලාභය/අලාභය	(566,549.00)	13,061.74
පාරිකෝෂික සඳහා වෙන්කිරීම්	1,591,262.50	3,146,435.00
<b>කාරක ප්‍රාග්ධන ගැලපීම් වලට පෙර මෙහෙයුම් හිඟය</b>	<b>150,369,417.82</b>	<b>472,746,079.00</b>
<b>කාරක ප්‍රාග්ධන අයිතම් වෙනස් වීම්:</b>		
කොහය (අඩුවීම්) වැඩිවීම්	(277,342.55)	441,057.11
විවිධ ණය ගැනියෝ (අඩුවීම්) වැඩිවීම්	(18,776,174.15)	(208,149.15)
කාර්ය මණ්ඩල ණය හා උත්සව අත්තිකාරම් (අඩුවීම්) වැඩිවීම්	388,844.95	(82,587.50)
අත්තිකාරම් (අඩුවීම්) වැඩිවීම්	(475,234.70)	(83,102.00)
තැන්පත් (අඩුවීම්) වැඩිවීම්	(5,067,500.00)	(750.00)
ගෙවිය යුතු වැටුප් (අඩුවීම්) වැඩිවීම්	(21,438.06)	3,050.00
අනෙකුත් ගෙවිය යුතු දෑ (අඩුවීම්) වැඩිවීම්	(13,741,430.04)	(7,402,642.64)
විවිධ ණය හිමියෝ/උපවික වියදම් (අඩුවීම්) වැඩිවීම්	(6,148.24)	(39,744.41)
ආපසු ගෙවිය යුතු තැන්පත් (අඩුවීම්) වැඩිවීම්	8,000.00	7,000.00
විගණන ගාස්තු (අඩුවීම්) වැඩිවීම්	233,000.00	2.00
<b>මෙහෙයුම් කාර්යයන්ගෙන් ලද මුදල්</b>	<b>(37,735,422.79)</b>	<b>(7,365,866.59)</b>
<b>පාරිකෝෂික ගෙවීම්</b>	<b>(840,055.00)</b>	<b>(1,681,435.00)</b>
<b>මෙහෙයුම් කාර්යයන්ගෙන් ලද මුදල් වියදම් කිරීමෙන් පසු ඉතිරි මුදල්</b>	<b>111,793,940.03</b>	<b>463,698,777.41</b>
<b>ආයෝජනය කරන ලද මූල්‍යමය කාර්යයන්:</b>		
ස්ථාවර වත්කම් මිලදී ගැනීම්	(2,658,581.39)	(3,377,567.16)
යලි තක්සේරුව සඳහා වෙන් කිරීමේ අරමුදල	(116,075,000.00)	(464,300,000.00)
ස්ථාවර වත්කම් විකුණුම්	(1,085,000.00)	(477,597.95)
කොහ විකිණීමෙන් ලත් අංදායම්	566,550.00	15,700.00
කෙර්ගෙන යන වැඩ	(2,776,288.28)	(8,155,705.73)
<b>ආයෝජනය කරන ලද මූල්‍යමය කාර්යයන්</b>	<b>(122,028,319.67)</b>	<b>(476,295,170.84)</b>
<b>මූල්‍යමය කාර්යයන් සඳහා ලද මුදල්</b>		
වර්ෂය තුළ ප්‍රාග්ධන වියදම් සඳහා භාණ්ඩාගාරයෙන් ලද මුදල්	4,774,000.00	9,000,000.00
වින ව්‍යවස්ථාපිත ව්‍යාපෘතිය - මූලධන අරමුදල්	-	8,700,000.00
<b>මූල්‍යමය කාර්යයන්ගෙන් උත්පාදිත මුදල්</b>	<b>4,774,000.00</b>	<b>17,700,000.00</b>
<b>මුදල්වල අද්ධ (අඩුවීම්) වැඩිවීම්</b>	<b>(5,460,379.64)</b>	<b>5,103,606.57</b>
වර්ෂය ආරම්භයේදී බැංකුවේ මුදල්	5,789,748.16	686,141.59
වර්ෂය ආරම්භයේදී අන ඉතිරි මුදල්	7,500.00	7,500.00
<b>වර්ෂය ආරම්භයේදී මුළු මුදල්</b>	<b>5,797,248.16</b>	<b>693,641.59</b>
<b>වර්ෂය අවසානයේදී අතැති හා බැංකුවේ මුදල්</b>	<b>336,868.52</b>	<b>5,797,248.16</b>

සටහන 04 (ඇ) 01:

2015.12.31 දිනට උක්සව අත්තිකාරම්

<u>සේවක අංකය</u>	<u>නම</u>	<u>2015.12.31 දිනට</u> <u>සේමය</u> <u>රු:</u>
005	ඩී.එච්.ගුණතිලක	10,000.00
013	පී.එම්.ආර්.එන්.ප්‍රනාන්දු	10,000.00
020	සී.එන්.ආර්.ජේ.ඇන්කනී	10,000.00
062	එස්.ඩී.පී.එස්.කරුණාරත්න	10,000.00
098	කේ.එස්.ප්‍රනාන්දු	10,000.00
106	බී.සී.පී.එස්.ප්‍රනාන්දු	10,000.00
147	එස්.ඒ.රංජිත්	10,000.00
184	එස්.ඩී.එච්.නිල්මිණි	10,000.00
185	එස්.සෙල්වරත්නම්	10,000.00
315	එල්.එන්.කේ.ප්‍රනාන්දු	10,000.00
	මුළු එකතුව	<u>100,000.00</u>

**2015.12.31 දිනට ආපදා ණය ශේෂයන්**

<u>සේවක අංකය</u>	<u>නම</u>	<u>2015.12.31 දිනට</u> <u>ශේෂය</u> <u>රු:</u>
013	පී.එම්.ආර්.එන්.ප්‍රනාන්දු	163,574.00
014	පී.එම්.පී.එස්.අපොන්සු	151,932.00
017	ඩබ්ලිව්.එන්.ඩී.සොයිසා	42,126.00
020	සී.එන්.ආර්.ජේ.ඇන්කනී	124,137.00
029	ඩබ්ලිව්.එම්.එම්.ප්‍රනාන්දු	95,000.00
046	එන්.කන්‍යාකරවිච්චි	17,484.00
054	පී.බී.ඒ.එස්.සුංචි බණ්ඩාර	2,980.00
056	ජේ.එම්.එස්.බණ්ඩාරනායක	174,952.00
058	ජේ.කේ.එම්.බී.ශීරෝමා	38,544.00
064	එච්.ඩබ්ලිව්.එන්.මංගලිකා	65,232.00
066	පී.වී.ඒ.ඩී.පිරිස්	39,130.00
069	ටී.පී.බාලසිරි	35,226.00
074	එල්.ඩී.ඒ.නානායක්කාර	185,445.00
082	ඩබ්ලිව්.එම්.අමරසුන්දර	193,368.00
083	ඩබ්ලිව්.එම්.සිරිසේන	202,576.00
092	වී.ඩබ්ලිව්.විජේසේකර	207,744.00
095	කේ.එස්.පෙරේරා	85,869.00
104	යූ.ඒ.වී.සිරිවර්ධන	84,540.00
106	බී.ඒ.ආර්.ජයසිංහ	160,223.00
121	බී.සී.පී.එස්.ප්‍රනාන්දු	150,000.00
137	එච්.පී.එස්.ප්‍රේමලාල්	43,342.00
138	ඩබ්ලිව්.එම්.කරුණාතිලක	166,132.00
139	කේ.පී.අබේරත්න බණ්ඩා	13,800.00
143	එම්.පී.ආර්.මුණසිංහ	82,280.00
146	අයි.එම්.අයි.පුෂ්ප කුමාරි	235,600.00
153	ඩී.එම්.ජයතිලක	153,976.00
193	එස්.හෙට්ටිආරච්චි	113,506.00
203	එස්.ඩී.තිලකරත්න	27,458.08
204	එල්.කපිල	18,402.00
216	එම්.ආර්.සල්ගාදු	111,456.00
220	බී.ඒ.ආර්.ජයසිංහ	121,334.00
223	ජේ.ආර්.ඒ.ජයරාජා	191,184.00
226	කේ.ආර්.කේ.බණ්ඩාර	26,992.00
248	ජේ.එම්.එන්.කේ.ජයසිංහ	144,818.00
259	ඒ.එච්.එල්.ඩී.රණසිංහ	12,016.00
261	එම්.ඩී.එස්.මනතුංග	98,748.00
263	කේ.පී.එන්.කරුනාරත්න	9,090.00
266	ඒ.එම්.එස්.සී.අනපත්තු	130,544.00
267	ඒ.එල්.විමලසිරි	69,000.00
273	කේ.පී.එල්.ජේ.කොඩිකාර	122,265.00

එකතුව - පිටු අංක 01

**4,112,025.08**

**2015.12.31 දිනට ආපදා ණය සේෂයන්**

<u>සේවක අංකය</u>	<u>නම</u>	<u>2015.12.31 දිනට</u> <u>සේෂය</u> <u>රු:</u>
	එකතුව - පිටු අංක 01	4,112,025.08
274	ඩී.ඒ.නන්දසේන	32,326.76
279	එන්.ඩී.කේ.මල්කාන්ති	167,286.00
280	ප්‍රේමා කුඩාවිතාන	28,992.00
288	ආර්.ආර්.එම්.එච්.බී.බහිරදෙනිය	18,054.00
295	ටී.ඒ.ඒ.එස්.කාමුගල	106,505.00
298	ටී.එම්.ජයසිංහ	6,784.00
311	එච්.කේ.සී.සිරිවර්ධන	57,924.00
312	එන්.වයි.පී.මාපිටියගේ	81,336.00
316	එල්.පී.ආර්.ශාන්ත කුමාර	97,850.00
317	ඩී.ඩී.වී.මල්කාන්ති	98,673.00
318	එච්.එන්.එන්.හිඟුරගේ	112,756.00
320	එස්.ඒ.ආර්.සු.ප්‍රේමරත්න	115,680.00
340	ටී.වී.සු.වීරසූරිය	116,676.00
345	ඩබ්ලිව්.අයි.එම්.පෙරේරා	108,790.00
352	පී.එම්.එස්.ඩබ්ලිව්.කුමාර	7,374.00
355	එස්.ඒ.ඒ.ආර්.සමරසිංහ	71,978.00
361	එම්.ඒ.පී.වන්දන	57,086.00
362	එච්.කේ.පී.සංජීව	121,440.00
	<b>මුළු එකතුව</b>	<b>5,519,535.84</b>



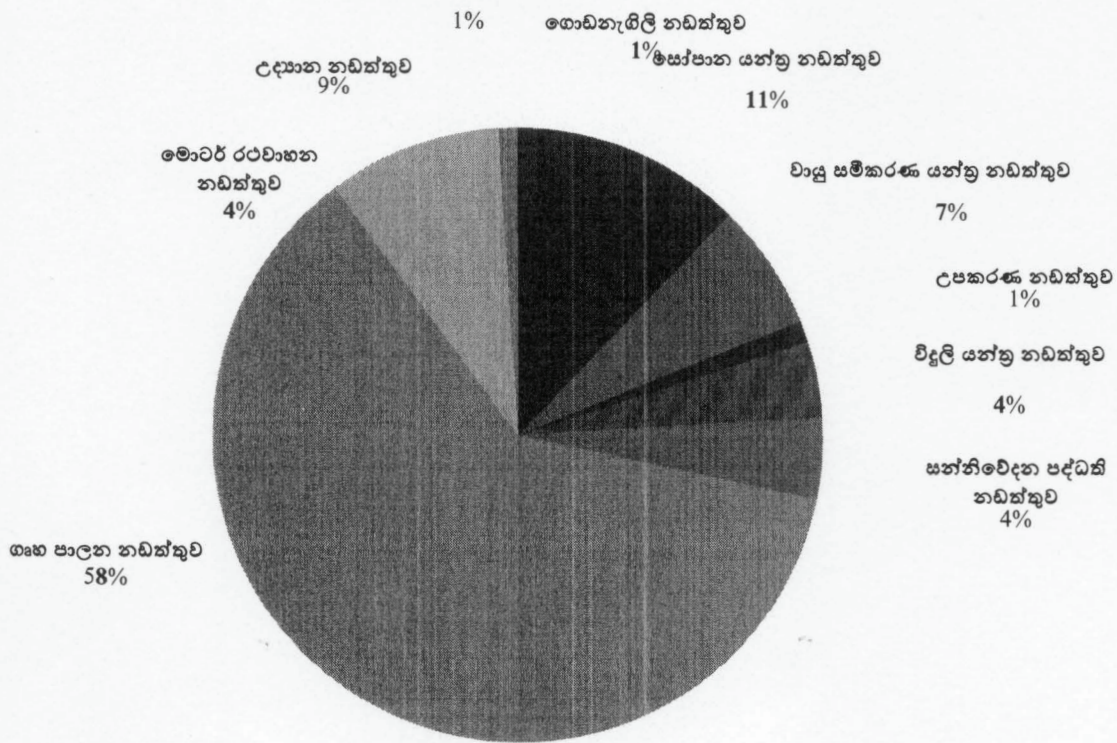
2015.12.31 දිනට සේවක පාරිභෝගික දීමනා

පත්විලේ දිනය	සේවක අංකය	මූලික වැටුප රු:	ඒවන අංක දීමනාව රු:	පාරිභෝගිකය සඳහා මුළු වැටුප රු:	මුළු වැටුප රු:	අවුරුදු ගණන	පාරිභෝගිකය රු:
01/05/1988	05	26,000.00	7,800.00	33,800.00			
"	08	17,700.00	7,800.00	25,500.00			
"	13	24,400.00	7,800.00	32,200.00			
"	14	23,365.00	7,800.00	31,165.00			
"	17	16,060.00	7,800.00	23,860.00			
"	20	15,915.00	7,800.00	23,715.00			
01/12/1988	29	30,225.00	7,800.00	38,025.00	208,265.00	27	2,811,577.50
01/02/1989	46	20,605.00	7,800.00	28,405.00			
"	48	16,660.00	7,800.00	24,460.00			
"	54	15,625.00	7,800.00	23,425.00			
"	56	23,365.00	7,800.00	31,165.00			
"	58	16,205.00	7,800.00	24,005.00			
"	62	25,270.00	7,800.00	33,070.00			
"	64	19,915.00	7,800.00	27,715.00			
"	66	20,260.00	7,800.00	28,060.00			
"	69	20,605.00	7,800.00	28,405.00			
"	74	20,950.00	7,800.00	28,750.00			
"	82	23,020.00	7,800.00	30,820.00			
"	83	23,020.00	7,800.00	30,820.00			
"	88	22,675.00	7,800.00	30,475.00			
"	92	21,640.00	7,800.00	29,440.00			
"	95	22,330.00	7,800.00	30,130.00			
"	96	16,205.00	7,800.00	24,005.00			
"	97	21,985.00	7,800.00	29,785.00			
"	98	15,765.00	7,800.00	23,565.00			
"	104	14,210.00	7,800.00	22,010.00			
"	106	17,205.00	7,800.00	25,005.00			
"	121	29,125.00	7,800.00	36,925.00			
01/02/1989	137	18,410.00	7,800.00	26,210.00			
"	138	20,605.00	7,800.00	28,405.00			
15/01/1989	139	18,410.00	7,800.00	26,210.00			
26/10/1989	143	19,915.00	7,800.00	27,715.00			
"	146	23,365.00	7,800.00	31,165.00	730,145.00	26	9,491,885.00
15/09/1990	147	17,870.00	7,800.00	25,670.00			
"	153	20,605.00	7,800.00	28,405.00			
01/11/1990	160	26,000.00	7,800.00	33,800.00	87,875.00	25	1,098,437.50
01/01/1991	167	21,985.00	7,800.00	29,785.00			
"	184	20,150.00	7,800.00	27,950.00			
"	185	14,210.00	7,800.00	22,010.00			
01/11/1991	187	21,640.00	7,800.00	29,440.00	109,185.00	24	1,310,220.00
15/03/1992	193	20,260.00	7,800.00	28,060.00			
06/11/1992	203	20,605.00	7,800.00	28,405.00			
24/11/1992	204	15,920.00	7,800.00	23,720.00			
01/12/1992	206	20,950.00	7,800.00	28,750.00			
07/12/1992	208	20,260.00	7,800.00	28,060.00	136,995.00	23	1,575,442.50
01/04/1993	216	15,920.00	7,800.00	23,720.00			
01/09/1993	219	24,620.00	7,800.00	32,420.00			
15/09/1993	220	19,860.00	7,800.00	27,660.00			
01/11/1993	221	17,830.00	7,800.00	25,630.00			
01/12/1993	223	20,260.00	7,800.00	28,060.00			
"	224	20,260.00	7,800.00	28,060.00			
"	226	20,605.00	7,800.00	28,405.00	193,955.00	22	2,133,505.00
Total - page-1		1,060,820.00	405,600.00	1,466,420.00	1,466,420.00		18,421,067.50

පත්විලේ දිනය	සේවක අංකය	මූලික වැටුප	ඒවන අංක දීමනාව	පාරිභෝගිකය සඳහා මුළු වැටුප	මුළු වැටුප	අවුරුදු ගණන	පාරිභෝගිකය
		රු:	රු:	රු:	රු:		රු:
<b>Total - page-1</b>		<b>1,060,820.00</b>	<b>405,600.00</b>	<b>1,466,420.00</b>	<b>1,466,420.00</b>		<b>18,421,067.50</b>
01/01/1996	246	18,990.00	7,800.00	26,790.00			
"	247	19,915.00	7,800.00	27,715.00			
"	248	19,915.00	7,800.00	27,715.00			
"	250	19,570.00	7,800.00	27,370.00			
"	258	15,925.00	7,800.00	23,725.00			
"	259	15,605.00	7,800.00	23,405.00			
"	261	20,260.00	7,800.00	28,060.00			
01/02/1996	263	16,085.00	7,800.00	23,885.00			
"	266	15,920.00	7,800.00	23,720.00			
"	267	20,260.00	7,800.00	28,060.00			
"	268	19,915.00	7,800.00	27,715.00			
"	271	20,260.00	7,800.00	28,060.00			
15/02/1996	273	15,605.00	7,800.00	23,405.00			
19/03/1996	274	16,085.00	7,800.00	23,885.00			
01/06/1996	279	20,260.00	7,800.00	28,060.00			
	280	19,915.00	7,800.00	27,715.00	419,285.00	19	3,983,207.50
01/01/1997	282	19,915.00	7,800.00	27,715.00			
"	284	18,120.00	7,800.00	25,920.00			
"	288	15,920.00	7,800.00	23,720.00			
"	295	15,300.00	7,800.00	23,100.00			
"	297	15,070.00	7,800.00	22,870.00			
"	298	17,250.00	7,800.00	25,050.00	148,375.00	18	1,335,375.00
01/03/1999	311	16,380.00	7,800.00	24,180.00			
03/05/1999	312	17,020.00	7,800.00	24,820.00			
01/12/1999	315	19,570.00	7,800.00	27,370.00			
06/12/1999	316	19,860.00	7,800.00	27,660.00	104,030.00	16	832,240.00
01/03/2000	317	16,060.00	7,800.00	23,860.00			
"	318	21,255.00	7,800.00	29,055.00			
01/09/2000	320	19,860.00	7,800.00	27,660.00	80,575.00	15	604,312.50
15/09/2004	333	13,710.00	7,800.00	21,510.00	21,510.00	11	118,305.00
01/02/2006	338	13,250.00	7,800.00	21,050.00			
15/08/2006	340	16,205.00	7,800.00	24,005.00			
16/08/2006	341	16,205.00	7,800.00	24,005.00	69,060.00	09	310,770.00
01/04/2007	343	13,010.00	7,800.00	20,810.00			
01/03/2007	346	13,010.00	7,800.00	20,810.00			
"	347	13,010.00	7,800.00	20,810.00			
"	348	13,010.00	7,800.00	20,810.00			
"	349	12,410.00	7,800.00	20,210.00			
02/03/2007	350	12,650.00	7,800.00	20,450.00	123,900.00	08	495,600.00
16/01/2008	352	12,890.00	7,800.00	20,690.00			
"	353	13,580.00	7,800.00	21,380.00			
02/10/2008	354	12,650.00	7,800.00	20,450.00			
"	355	12,890.00	7,800.00	20,690.00			
"	356	12,890.00	7,800.00	20,690.00	103,900.00	07	363,650.00
26/01/2009	361	12,770.00	7,800.00	20,570.00			
12/10/2009	362	12,770.00	7,800.00	20,570.00			
16/09/2009	363	13,320.00	7,800.00	21,120.00			
03/11/2009	364	14,320.00	7,800.00	22,120.00	84,380.00	06	253,140.00
		<b>1,841,435.00</b>	<b>780,000.00</b>	<b>2,621,435.00</b>	<b>2,621,435.00</b>		<b>26,717,667.50</b>

## 2015 වර්ෂයේ අළුත්වැඩියා හා නඩත්තු වියදම්


රෙදි පිරිසිදු කිරීමේ වියදම්







**විගණකාධිපති දෙපාර්තමේන්තුව**  
**கணக்காய்வாளர் தலைமை அபிபதி திணைக்களம்**  
**AUDITOR GENERAL'S DEPARTMENT**



මගේ අංකය  
எனது இல.  
My No.

පේපිපී/බී/එස්සීසීබී/1/15/04

ඔබේ අංකය  
உமது இல.  
Your No.

දිනය  
திகதி  
Date

2017 මාර්තු 09 දින

මාර්ෂල්,

උපරිමාධිකරණ සංකීර්ණ කළමනාකරණ මණ්ඩලය

උපරිමාධිකරණ සංකීර්ණ කළමනාකරණ මණ්ඩලයේ 2015 දෙසැම්බර් 31 දිනෙන් අවසන් වර්ෂය සඳහා වූ මූල්‍ය ප්‍රකාශන පිළිබඳව 1971 අංක 38 දරන මුදල් පනතේ 14(2)(සී) වගන්තිය ප්‍රකාර විගණකාධිපති වාර්තාව

උපරිමාධිකරණ සංකීර්ණ කළමනාකරණ මණ්ඩලයේ 2015 දෙසැම්බර් 31 දිනට මූල්‍ය තත්ත්ව ප්‍රකාශනය සහ එදිනෙන් අවසන් වර්ෂය සඳහා වූ ආදායම් හා වියදම් ගිණුම, ස්කන්ධය වෙනස්වීමේ ප්‍රකාශනය සහ මුදල් ප්‍රවාහ ප්‍රකාශනය හා වැදගත් ගිණුම්කරණ ප්‍රතිපත්ති සහ අනෙකුත් පැහැදිලි කිරීමේ තොරතුරුවල සාරාංශයකින් සමන්විත 2015 දෙසැම්බර් 31 දිනෙන් අවසන් වර්ෂය සඳහා වූ මූල්‍ය ප්‍රකාශන 1971 අංක 38 දරන මුදල් පනතේ 13(1) වගන්තිය සහ 1987 අංක 50 දරන උපරිමාධිකරණ සංකීර්ණ කළමනාකරණ මණ්ඩලය පනතේ 11 (2) වගන්තිය සමඟ සංයෝජිතව කියවිය යුතු ශ්‍රී ලංකා ප්‍රජාතාන්ත්‍රික සමාජවාදී ජනරජයේ ආණ්ඩුක්‍රම ව්‍යවස්ථාවේ 154(1) ව්‍යවස්ථාවෙහි ඇතුළත් විධිවිධාන ප්‍රකාර මාගේ විධානය යටතේ විගණනය කරන ලදී. මුදල් පනතේ 14(2)(සී) වගන්තිය ප්‍රකාර මණ්ඩලයේ වාර්ෂික වාර්තාව සමඟ ප්‍රකාශයට පත්කළ යුතුයැයි මා අදහස් කරන මාගේ අදහස් දැක්වීම් හා නිරීක්ෂණයන් මෙම වාර්තාවේ දැක්වේ. මුදල් පනතේ 13(7)(ඒ) වගන්තිය ප්‍රකාර විස්තරාත්මක වාර්තාවක් මණ්ඩලයේ මාර්ෂල් වෙත 2016 නොවැම්බර් 11 දින නිකුත් කර ඇත.

1.2 මූල්‍ය ප්‍රකාශන සම්බන්ධයෙන් කළමනාකරණයේ වගකීම

මෙම මූල්‍ය ප්‍රකාශන ශ්‍රී ලංකා රාජ්‍ය අංශ ගිණුම්කරණ ප්‍රමිතීන්ට අනුකූලව පිළියෙල කිරීම සහ සාධාරණ ලෙස ඉදිරිපත් කිරීම සහ වංචා හෝ වැරදි හේතුවෙන් ඇතිවිය හැකි ප්‍රමාණාත්මක සාවද්‍ය ප්‍රකාශනයන්ගෙන් තොරවූ මූල්‍ය ප්‍රකාශන පිළියෙල කිරීමට හැකිවනු පිණිස අවශ්‍ය වන අභ්‍යන්තර පාලනය තීරණය කිරීම කළමනාකරණයේ වගකීම වේ.





1.3 විගණකගේ වගකීම

-----

මාගේ විගණනය මත පදනම්ව මෙම මූල්‍ය ප්‍රකාශන පිළිබඳව මතයක් ප්‍රකාශ කිරීම මාගේ වගකීම වේ. මා විසින් උත්තරීතර විගණන ආයතනයන්ගේ ජාත්‍යන්තර විගණන ප්‍රමිතීන්ට (ISSAI 1000-1810) අනුරූප ශ්‍රී ලංකා විගණන ප්‍රමිතීන්ට අනුකූලව මාගේ විගණනය සිදු කරන ලදී. ආචාර ධර්මවල අවශ්‍යතාවන්ට මම අනුකූලවන බවට සහ මූල්‍ය ප්‍රකාශන ප්‍රමාණාත්මක සාවද්‍ය ප්‍රකාශයන්ගෙන් තොරවන්නේද යන්න පිළිබඳ සාධාරණ තහවුරුවක් ලබා ගැනීම පිණිස විගණනය සැලසුම්කර ක්‍රියාත්මක කරන බවට මෙම ප්‍රමිති අපේක්ෂා කරයි.

මූල්‍ය ප්‍රකාශනවල දැක්වෙන අගයන් සහ හෙළිදරව් කිරීම්වලට අදාළ වන විගණන සාක්ෂි ලබා ගැනීම පිණිස පරිපාටි ක්‍රියාත්මක කිරීම විගණනයට ඇතුළත් වේ. තෝරාගත් පරිපාටින්, වංචා හෝ වැරදි හේතුවෙන් මූල්‍ය ප්‍රකාශනවල ඇතිවිය හැකි ප්‍රමාණාත්මක සාවද්‍ය ප්‍රකාශයන්ගෙන් අවදානම් තක්සේරු කිරීමද ඇතුළත් විගණකගේ විනිශ්චය මත පදනම වේ. එම අවදානම් තක්සේරු කිරීම්වලදී, අවස්ථාවෝචිතව උචිත විගණන පරිපාටි සැලසුම් කිරීම පිණිස මණ්ඩලයේ මූල්‍ය ප්‍රකාශන පිළියෙල කිරීමට සහ සාධාරණ ලෙස ඉදිරිපත් කිරීමට අදාළ වන්නාවූ අභ්‍යන්තර පාලනය විගණක සැලකිල්ලට ගන්නා නමුත් මණ්ඩලයේ අභ්‍යන්තර පාලනයේ සඵලදායීත්වය පිළිබඳව මතයක් ප්‍රකාශ කිරීමට අදහස් නොකරයි. කළමනාකරණය විසින් අනුගමනය කරන ලද ගිණුම්කරණ ප්‍රතිපත්තිවල උචිතභාවය හා යොදා ගන්නා ලද ගිණුම්කරණ ඇස්තමේන්තුවල සාධාරණත්වය ඇගයීම මෙන්ම මූල්‍ය ප්‍රකාශනවල සමස්ත ඉදිරිපත් කිරීම පිළිබඳ ඇගයීම ද විගණනයට ඇතුළත් වේ. විගණනයේ විෂය පථය සහ ප්‍රමාණය තීරණය කිරීම සඳහා 1971 අංක 38 දරන මුදල් පනතේ 13 වගන්තියේ (3) හා (4) උපවගන්තිවලින් විගණකාධිපති වෙත අභිමතානුසාරී බලතල පැවරේ.

මාගේ විගණන මතය සඳහා පදනමක් සැපයීම උදෙසා මා විසින් ලබාගෙන ඇති විගණන සාක්ෂි ප්‍රමාණවත් සහ උචිත බව මාගේ විශ්වාසයයි.

1.4 තත්ත්වාගණනය කළ මතය සඳහා පදනම

-----

මෙම වාර්තාවේ 2.2 ඡේදයේ දක්වා ඇති කරුණු මත පදනම්ව මාගේ මතය තත්ත්වාගණනය කරනු ලැබේ.



2. මූල්‍ය ප්‍රකාශන

2.1 තත්ත්වගණනය කළ මතය

මෙම වාර්තාවේ 2.2 ඡේදයේ දක්වා ඇති කරුණුවලින් වන බලපෑම හැර, මූල්‍ය ප්‍රකාශනවලින් 2015 දෙසැම්බර් 31 දිනට උපරිමාධිකරණ සංකීර්ණ කළමනාකරණ මණ්ඩලයේ මූල්‍ය තත්ත්වය සහ එදිනෙන් අවසන් වර්ෂය සඳහා එහි මූල්‍ය ක්‍රියාකාරීත්වය හා මුදල් ප්‍රවාහ ශ්‍රී ලංකා රාජ්‍ය අංශ ගිණුම්කරණ ප්‍රමිතීන්ට අනුකූලව සත්‍ය හා සාධාරණ තත්ත්වයක් පිළිබිඹු කරන බව මා දරන්නා වූ මතය වේ.

2.2 මූල්‍ය ප්‍රකාශන පිළිබඳ අදහස් දැක්වීම

2.2.1 ගිණුම්කරණ අඩුපාඩු

පහත සඳහන් නිරීක්ෂණ කරනු ලැබේ.

- (අ) ශ්‍රී ලංකා නීති විද්‍යාලය හා ශ්‍රී ලංකා විනිශ්චයකාරවරුන්ගේ ආයතනය වෙත සපයන ලද ආරක්ෂක සේවා සඳහා ලැබුණු රු.2,390,017 ක්වූ ආදායම, කුලී ආදායම් ගිණුමට බැර කර තිබුණි.
- (ආ) සමාලෝචිත වර්ෂයේ නොවැම්බර් හා දෙසැම්බර් මාස සඳහා ආරක්ෂක ගාස්තු වෙනුවෙන් 2016 වර්ෂය තුළ ලද රු.166,472 ක් සමාලෝචිත වර්ෂයේ ආදායම ලෙස ගිණුම්ගත කර නොතිබුණි.
- (ඇ) 2015 පෙබරවාරි 18 දින පැවැති කළමනාකරණ මණ්ඩල රැස්වීමේ දී උපරිමාධිකරණ සංකීර්ණය සඳහා වන ප්‍රධාන විදුලි බිලෙන් සියයට 40 ක් අධිකරණ අමාත්‍යාංශයෙන් අයකර ගත යුතු බවට ගත් තීරණය මත අධිකරණ අමාත්‍යාංශයෙන් ලැබිය යුතු විදුලි බිල ලෙස රු.11,333,322 ක් සමාලෝචිත වර්ෂයේ දී ආදායමක් ලෙස ගිණුම්ගත කර තිබුණි. නමුත් උපරිමාධිකරණ සංකීර්ණ කළමනාකරණ මණ්ඩලයේ විදුලි වියදම් හා රු.3,995,339 ක ආරක්ෂක නිලධාරීන්ගේ වැටුප් සඳහා ප්‍රතිපාදන භාණ්ඩාගාරයෙන් ලැබෙන බැවින් මෙම මුදල නොගෙවීමට අධිකරණ අමාත්‍යාංශය තීරණය කර තිබීම හේතුවෙන් සමාලෝචිත වර්ෂයේ ආදායම් හා ලැබිය යුතු ආදායම් රු.15,328,661 ක් වැඩියෙන් ගිණුම්ගත කර තිබුණි.



2.3 නීති රීති, රෙගුලාසි හා කළමනාකරණ තීරණවලට අනුකූල නොවීම

පහත සඳහන් අනුකූල නොවීම් නිරීක්ෂණය විය.

නීති රීති හා රෙගුලාසි ආදියට යොමුව	අනුකූල නොවීම
(අ) 1971 අංක 38 දරන මුදල්පනනේ 8(1) වගන්තිය	මුදල් වර්ෂය ආරම්භ වීමට මාස 3කට පෙර කෙටුම්පත් අයවැය ලේඛනයක් කළමනාකරණ මණ්ඩලයට ඉදිරිපත් කර ඒ සඳහා අනුමැතිය ලබා ගත යුතු වුවද, සමාලෝචිත වර්ෂය සඳහා අයවැය ලේඛනය අනුමත කර තිබුණේ 2015 ජනවාරි 21 දිනදීය.
(ආ) ශ්‍රී ලංකා ප්‍රජාතාන්ත්‍රික සමාජවාදී ජනරජයේ මුදල් රෙගුලාසි සංග්‍රහයේ මුදල් රෙගුලාසි 210(2)	ගෙවීම් ප්‍රමාද කිරීම හේතුකොටගෙන කිසියම් ගාස්තුවක් ගෙවීමට සිදුවුවහොත් ඒ ගැන වගකිවයුතු නිලධාරීන්ගෙන් අයකරගත හැකි බව දක්වා ඇතත් 2006 ජනවාරි සිට 2013 ජූලි දක්වා සේවක අර්ථ සාධක අරමුදල, සේවා නියුක්තිකයන්ගේ භාර අරමුදල සහ සේවක පරිතෝෂිත ගණනය කිරීමේ දී ජීවන වියදම සැලකිල්ලට නොගැනීම නිසා ගෙවීමට සිදු වූ හිඟ දායකත්වය සඳහා පිළිවෙලින් රු.4,816,104 ක් රු.656,742 ක් හා රු.257,467 ක් ලෙස එකතුව වන රු.5,730,313 ක් වූ අධිභාර වැය සඳහා මුදල් රෙගුලාසි ප්‍රකාරව කටයුතු කර නොතිබුණු අතර රු. 5,073,571 ක් 2016 වර්ෂයේ දී මණ්ඩලය විසින් අරමුදල් වෙත ගෙවා තිබුණි.

2.4 ලැබිය යුතු හා ගෙවිය යුතු ගිණුම්

පහත සඳහන් නිරීක්ෂණ කරනු ලැබේ.

- (අ) 2015 දෙසැම්බර් 31 දිනට මූල්‍ය ප්‍රකාශන අනුව ණයගැති ශේෂ 15 ක එකතුව රු.21,508,781 ක් විය. මෙයින් රු.1,487,000 ක ශේෂ 3 ක් වසර 1 න් 2 න් අතරත්, රු. 258,000 ක ශේෂ 3 ක් වසර 2 න් 3 න් අතරත්, රු.78,000 ක ශේෂයක් වසර 5 ට වඩා වැඩි වූ අතර මෙම ශේෂයන් අයකර ගැනීමට කටයුතු කර නොතිබුණි.





(ආ) 2009 වර්ෂයේදී වායු සමීකරණ පද්ධතිය අලුත්වැඩියා කිරීමට අත්තිකාරම් ලෙස ගෙවන ලද රු. 117,972 ක් සමාලෝචිත වර්ෂය අවසන් වන විටත් නිරවුල් කරගැනීමට කටයුතු කර නොතිබුණි.

(ඇ) සමාලෝචිත වර්ෂය අවසානයට ණයහිමි ශේෂ 20 ක එකතුව රු. 396,924 ක් වූ අතර මෙයින් රු. 333,558 ක් වටිනා ශේෂ 7 ක් වසර 1 ත් 3 ත් අතරත් රු. 8,938 ක් වටිනා ශේෂ 3 ක් වසර 3 ත් 5 ත් අතරත් රු. 25,037 ක් වටිනා ශේෂ 9 ක් වසර 5 කට වැඩිකාලයක සිටත් නිරවුල් නොවී පැවතුණි.

3. මූල්‍ය සමාලෝචනය

3.1 මූල්‍ය ප්‍රතිඵල

ඉදිරිපත් කරන ලද මූල්‍ය ප්‍රකාශන අනුව, 2015 දෙසැම්බර් 31 දිනෙන් අවසන් වර්ෂය සඳහා මණ්ඩලයේ මූල්‍ය ප්‍රතිඵලය රු.32,184,705 ක අතිරික්තයක් වූ අතර ඊට අනුරූපීව, ඉකුත් වර්ෂයේ අතිරික්තය රු.4,837,746 ක් වූයෙන් ඉකුත් වර්ෂයට සාපේක්ෂව සමාලෝචිත වර්ෂයේ මූල්‍ය ප්‍රතිඵලයෙහි රු.27,346,959 ක වර්ධනයක් දක්නට ලැබුණි. කාර්ය මණ්ඩල වියදම රු.17,749,767 කින් වැඩි වී තිබුණ ද රජයේ පුනරාවර්තන ප්‍රදාන රු. 20,843,000 කින් වැඩිවීම හා වෙනත් මෙහෙයුම් වියදම් රු.17,664,583 කින් අඩුවීම ඉහත වර්ධනයට ප්‍රධාන වශයෙන් බලපා තිබුණි.

සමාලෝචිත වර්ෂය හා ඉකුත් වර්ෂ 4 ක මූල්‍ය ප්‍රතිඵල විග්‍රහ කිරීමේ දී 2011 වර්ෂයේ සිට 2013 වර්ෂය දක්වා මූල්‍ය ප්‍රතිඵලයේ ඌනතාවයක් ද 2014 හා 2015 වර්ෂවල දී එය අතිරික්තයක් බවට ද පත් වී තිබුණි. සේවක පරිශ්‍රමික හා රජයට ගෙවූ බදු සැලකිල්ලට ගැනීමේ දී 2011 වර්ෂයේ රු.44,739,492 ක් වූ මණ්ඩලයේ දායකත්වය 2013 වර්ෂයේ දී රු.32,438,779 ක් දක්වා වාර්ෂිකව අඩු වී තිබුණ ද 2014 හා 2015 වර්ෂවල පිළිවෙලින් රු. 62,330,453 ක් හා රු.107,389,805 ක් විය.

4. මෙහෙයුම් සමාලෝචනය

4.1 කාර්යසාධනය

1987 අංක 50 දරන උපරිමාධිකරණ සංකීර්ණ කළමනාකරණ මණ්ඩලය පනතේ (6) පරිච්ඡේදය අනුව එහි පරමාර්ථ වන්නේ, උපරිමාධිකරණ සංකීර්ණය හා එහි ගොඩනැගිලි පාලනය කිරීම, පරිපාලනය කිරීම, කළමනාකරණය කිරීම හා නඩත්තු කිරීම, සංකීර්ණයේ සහ එහි ගොඩනැගිලිවල ඇති පහසුකම් වැඩි කිරීම සඳහා අවශ්‍ය විය හැකි පරිදි අළුතින් කොටස් එකතු කිරීම, වෙනස් කිරීම හා වැඩි දියුණු කිරීමයි. මේ සඳහා සමාලෝචිත වර්ෂයට අදාළව සකස් කර තිබුණු ක්‍රියාකාරී සැලැස්ම අනුව කාර්ය සාධනය පිළිබඳ නිරීක්ෂණ පහත දැක්වේ.





- (අ) 2015 දෙසැම්බර් 31 දිනට වැඩ අවසන් කළ යුතු වූ රු.500,000 ක් වටිනා ගොඩනැගිලි සහ ඉදිකිරීම් ව්‍යාපෘති 1 ක් හා වර්ෂය තුළ අත්පත් කර ගත යුතු රු.19,400,000 ක් වටිනා යන්ත්‍ර සූත්‍ර අයිතම 6ක්, රු.542,000 ක් වූ කාර්යාල උපකරණ අයිතම 2 ක් සහ රු.230,000 ක් වූ ගෘහ පාලන උපකරණ අයිතම 2ක් සඳහා එකතුව රු.20,672,000 ක මුදලක් ප්‍රතිපාදනය කර තිබුණ ද එය සම්පූර්ණයෙන්ම ඉතිරිව තිබුණු අතර 2016 දෙසැම්බර් 18 වන විටත් එම කාර්යයන් අවසන් කිරීමට කටයුතු කර නොතිබුණි.
- (ආ) සමාලෝචිත වර්ෂය තුළ නිමකළ යුතු එකතුව රු.5,500,000 ක් වූ ඇස්තමේන්තු අගයක් සහිත ගොඩනැගිලි ඉදිකිරීම් ව්‍යාපෘති 3 ක භෞතිකව නිමකළ ප්‍රතිශතය පිළිවෙලින් සියයට 29 ත් සියයට 43 ත් හා සියයට 40 ත් අතර ඉතිරිවීම් එකතුව රු.3,928,000 ක් විය.

**4.3 කළමනාකරණ ක්‍රියාකාරකම්**

-----

පහත සඳහන් නිරීක්ෂණ කරනු ලැබේ.

- (අ) 2006 ජනවාරි සිට 2013 ජූලි දක්වා කාලය තුළදී සේවක අර්ථසාධක අරමුදලේ දායකය ගණනයේ දී ජීවන වියදම් දීමනාව සැලකිල්ලට ගෙන නොතිබීම නිසා සේවක අර්ථ සාධක අරමුදල අඩුවෙන් ප්‍රේෂණය හේතුවෙන් ගෙවිය යුතු වූ සේවා හා සේවක දායකත්වය රු.9,932,211 හා හිඟ දායකත්ව අධිභාරය රු.4,116,104 ක් ලෙස එකතුව රු.14,448,315 ක් ප්‍රවර්ධන වර්ෂයේ ජංගම වගකීම් ලෙස ගිණුම්ගත කර මෙම මුදල 2016 අප්‍රේල් 29 දින සේවක අර්ථසාධක අරමුදල වෙත මණ්ඩලයේ අරමුදලින් ගෙවා තිබුණි. සේවක අර්ථසාධක අරමුදලේ සේවකයන්ගේ දායකය වූ රු.4,378,277 ක මුදලින් දැනට සේවයේ නියුතු නිලධාරීන්ගෙන් අයවිය යුතු රු.3,364,042 ක් නැවත අයකර ගැනීමට මණ්ඩලය කටයුතු කර නොතිබුණි. තවද, ගෙවා තිබූ රු.1,014,236 ක මුදල 2006 වර්ෂයේ සිට 2015 වර්ෂය දක්වා සේවයෙන් ඉවත් වූ නිලධාරීන් 59 දෙනෙකු වෙනුවෙන් කරන ලද ගෙවීම්කි විය.
- (ආ) මූල්‍ය ප්‍රකාශනවල පෙන්වා දී ඇති වටිනාකම රු.2,425,852,064 ක් වූ උපරිමාධිකරණ සංකීර්ණය ඇතුළු ගොඩනැගිලි, නාගරික සංවර්ධන අධිකාරියට අයත් ඉඩම් වල ඉදිකර තිබුණි. මෙම ඉඩම් කැබලි 11 ක් 2013 වර්ෂයේ රු.4,788,000,000 කට තක්සේරු කර ගිණුම්ගත කර තිබුණත් ඉඩම් වල අයිතිය උපරිමාධිකරණ සංකීර්ණ මණ්ඩලයට පවරා ගැනීමට සමාලෝචිත වර්ෂය අවසන් වන විටත් කටයුතු කර නොතිබුණි.



4.4 මෙහෙයුම් ක්‍රියාකාරකම්  
-----

පහත සඳහන් නිරීක්ෂණ කරනු ලැබේ.

(අ) 2014 හා 2015 වර්ෂ සඳහා ශ්‍රී ලංකා නීති ආධාර කොමිෂන් සභාවෙන් ලැබිය යුතු කුලී ආදායම්, ජල විදුලි හා සේවා ගාස්තු ලෙස රු. 1,044,000 ක් ගිණුම් ගත කර තිබුණ ද නීති ආධාර කොමිෂන් සභාව සමඟ ගිවිසුමකට එළඹ නොතිබුණි.

(ආ) 2013 වර්ෂයේ සිට 2015 වර්ෂය දක්වා අපරාධ වින්දිතයන් සුරැකීමේ ජාතික කේන්ද්‍රයෙන් ලැබිය යුතු රු.572,000 ක මුදලක් ලැබිය යුතු කුලී ලෙස ගිණුම් ගත කර තිබුණ ද එම සේවා ගිවිසුම 2010 පෙබරවාරි 28 දිනෙන් පසු අළුත් කර නොතිබුණි.

5. ගිණුම්කටයුතුභාවය හා යහපාලනය  
-----

5.1 අභ්‍යන්තර විගණනය  
-----

මුදල් රෙගුලාසි133(1)(අ) ප්‍රකාරව මණ්ඩලයට අභ්‍යන්තර විගණන ඒකකයක් පිහිටුවා නොතිබුණි. 2003 ජුනි 02 දිනැති අංක පීඊඩී/12 දරන රාජ්‍ය ව්‍යාපාර වක්‍රලේඛයේ 7.4.1 ඡේදයේ ප්‍රකාරව මාස 3කට වරක් රැස්වෙන විගණන කමිටුවේ දී ප්‍රධාන අභ්‍යන්තර විගණන නිලධාරීගේ විගණන නිරීක්ෂණ අධ්‍යක්ෂ මණ්ඩලයට ඉදිරිපත් කළ යුතු වුවත් 2012 වර්ෂයෙන් පසුව අධිකරණ අමාත්‍යාංශයේ අභ්‍යන්තර විගණන ඒකකයෙන්ද, අභ්‍යන්තර විගණනයක් සිදු කර නොතිබුණි.

5.2 අයවැය ලේඛනමය පාලනය  
-----

සමාලෝචිත වර්ෂය සඳහා වැය විෂයයන් 14 ක අයවැයගත හා තථ්‍ය ආදායම සහ වියදම අතර සියයට 21 සිට සියයට 1211 දක්වා පරාසයක විචලනයන් නිරීක්ෂණය වූයෙන් අයවැය ලේඛනය ඵලදායී කළමනාකරණ පාලන කාරකයක් ලෙස යොදා ගෙන නොතිබූ බව නිරීක්ෂණය විය.



6. පද්ධති හා පාලනයන්  
-----

විගණනයේදී නිරීක්ෂණය වූ පද්ධති හා පාලන අඩුපාඩු මණ්ඩලයේ මාර්ෂල් වෙත වරින්වර යොමු කරන ලදී. පහත සඳහන් පාලන ක්ෂේත්‍ර කෙරෙහි විශේෂ අවධානය යොමු විය යුතුය.

<u>පද්ධති හා පාලන ක්ෂේත්‍ර</u> -----	<u>නිරීක්ෂණ</u> -----
(අ) අරමුදල් ප්‍රවාහ ප්‍රකාශය	මෙහෙයුම්, ආයෝජන, මූල්‍ය ක්‍රියාකාරකම් නිවැරදිව හඳුනාගෙන නොතිබීම.
(ආ) වත්කම් පරිපාලනය	භාණ්ඩ සමීක්ෂණයේ දී මතු වූ ඌනතා අනිරීක්ෂිත නිවැරදි නොකිරීම.
(ඇ) ආදායම් පරිපාලනය	කුලී ගිවිසුම් යාවත්කාලීන නොකිරීම.

  
එච්.එම්.ගාමිණී විජේසිංහ  
විගණකාධිපති

උපරිමාධිකරණ සංකීර්ණ කළමනාකරණ මණ්ඩලය

2011 සිට 2015 වර්ෂ දක්වා මූල්‍ය ශීර්ෂ පාඨ

2011 සිට 2015 වර්ෂ දක්වා උපරිමාධිකරණ සංකීර්ණයේ මූල්‍ය ශීර්ෂ පාඨ පහත දැක්වේ. මේවා විගණනය කරන ලද ගිණුම් වලින් උපුටා ගන්නා ලදී.

සෑම දත්තයක්ම පහත පිටුවේ ප්‍රස්තාරයෙන් පෙන්වා ඇත. සෑම අගයකම සමාලෝචනයක්ද සපයා ඇත.

2011 සිට 2015 වර්ෂ දක්වා මූල්‍ය ශීර්ෂ පාඨ

විස්තරය	වගු සිතියම	වටිනාකම රුපියල් මිලියන				
		2011	2012	2013	2014	2015
1 වසර අවසානයේ මුළු ස්ථාවර වත්කම්	ජ.නො.ව.	2,263	6,929	6,812	6,700	6,583
2 වසර අවසානයේ මුළු ජංගම වත්කම්	ජ.ව.	22	19	18	23	41
3 වසර අවසානයේ සමුච්චිත අරමුදල	ස.අර.	2,262	6,919	6,778	6,677	6,575
4 මුළු ජංගම නොවන බැරකම්		-	-	-	-	17
5 මුළු ජංගම බැරකම්	ජ.බැ.	23	29	52	46	33
6 වර්ෂයේ මුළු ආදායම	ආදායම්	102	91	102	129	151
රජයේ ප්‍රධානය - සුනරාවර්තන		98	86	98	125	146
ඉපැයුම්		4	5	4	4	5
රජයේ ප්‍රධානය - මූලධන		2	4	-	9	5
චීන ව්‍යාපෘතිය - දේශීය අරමුදල්		-	-	-	9	-
7 වාර්ෂික ක්ෂය හැර (උණකාවය) අතිරික්තය	උණකාවය	(2)	(12)	(18)	5	32
8 වර්ෂයේ මුළු මූලධන වියදම්		1	4,794	4	4	4
9 වර්ෂයේ මුළු සේවක පිරිවැය	සේ.පිරිවැය	46	48	51	57	75
10 වර්ෂයේ මුළු සේවක සංඛ්‍යාව		124	121	131	139	135
<b>ප්‍රතිශතයන්/අනුපාත:</b>						
(අ) මුළු ආදායමෙන් ඉපැයුම්		4%	5%	4%	3%	3%
(ආ) එක් එක් සේවකයෙක් සඳහා මුළු පිරිවැය		0.371	0.397	0.389	0.410	0.556
(ඇ) ජංගම බැරකම් වලින් ජංගම වත්කම් (ගුණය)		0.96	0.66	0.35	0.50	1.24



**උපරිමාධිකරණ සංකීර්ණ කළමනාකරණ මණ්ඩලය**  
**2011 සිට 2015 වර්ෂයන්හි මූල්‍ය ශීර්ෂ පාඨ**

**(1) ස්ථාවර වත්කම්:-**

ස්ථාවර වත්කම් වල අගය 2011 වර්ෂයේ රු:මි: 2,263 සිට 2015 වර්ෂයේ රු:මි: 6,583 දක්වා ඉහල යාමක් පෙන්නම් කරයි. පසුගිය වර්ෂ තුළ ඉඩම් හා ගොඩනැගිලි වෙළඳපල වටිනාකම මත තක්සේරු කර පොත් වලට ගැනීම මෙම වැඩිවීමට ප්‍රධාන හේතුවයි. මෙම වටිනාකම් වලින් පෙන්නුම් කරනුයේ දේශීය මුදල් වලින් කරන ආයෝජන පමණක් වන අතර, ඒවා ජනරජය මගින් දෙන ලද ආධාර වලින් කරන ලද ආයෝජන මෙහි අඩංගු නොවේ.

**(2) ජංගම වත්කම්:-**

ජංගම වත්කම් වල අගය 2011 සිට 2015 වර්ෂ තුළ ක්‍රමිකව වැඩිවී ඇත.

**(3) සමුච්චිත අරමුදල්:-**

මෙහි වටිනාකම 2011 රු:මි: 2,262 සිට 2015 වර්ෂයේ රු:මි: 6,575 දක්වා ඉහල ගොස් ඇත. මෙයට ප්‍රධාන හේතුව වී ඇත්තේ පසුගිය වර්ෂ 05 තුළ ඉඩම් හා ගොඩනැගිලි වෙළඳපල වටිනාකම මත තක්සේරු කර පොත් වලට ගැනීම තුළින්, ස්ථාවර වත්කම් ක්ෂය ඉහළ යාම සහ ස්ථාවර වත්කම් වල ආයෝජනය අඩුවීමත්ය.

**(4) ජංගම බැරකම්:-**

ජංගම බැරකම් වල අගය 2011 රු:මි: 23 සිට 2015 වර්ෂයේ රු:මි: 33 දක්වා ඉහළ ගොස් ඇත. මෙය ඉහළ යාමට ප්‍රධාන හේතුව වනුයේ ගෙවිය යුතු පාරිකෝෂිකය වෙනුවෙන් කළ වෙන් කිරීම ඉහළ යාමය.

**(5) ආදායම්:-**

මෙම ආයතනයේ ආදායම් සමන්විත වනුයේ පුනරාවර්තන අරමුදල්, ගොඩනැගිලි කුලී සහ ආරක්ෂක සේවාවන් සැපයීමෙන් ලැබෙන මුදල් වලිනි. මෙම අගය 2011 වර්ෂයේ රුපියල් මිලියන 86 සිට 2015 වර්ෂයේ රුපියල් මිලියන 151 දක්වා ඉහළ යාමක් පෙන්නුම් කරයි. ආයතනය විසින් උපයාගත් ආදායම 2011 වසරේ රුපියල් මිලියන 4.0 සිට 2015 වර්ෂයේ රුපියල් මිලියන 5.0 දක්වා ඉහල යාම පසුගිය වර්ෂ තුළ සේවා ගාස්තු හා කුලී වැඩි කිරීම හේතුවිය.

**(6) අතිරික්තය/ඌණතාවය:-**

මෙම ආයතනය ලාභ ඉපයීමේ පරමාර්ථය ඇතිව පවත්වා ගෙන නොයන හෙයින් මෙම අගය ආයතනයේ කළමනාකාරිත්වයේ මිණුම් දණ්ඩක් ලෙස නොගැනේ. කෙසේ වෙතත් උපරිම සීමාවන් යටතේ වියදම් කළමනාකරණය කර ගැනීම ආයතනයේ පරමාර්ථය වේ.



(7) ප්‍රාග්ධන වියදම්:-

ප්‍රාග්ධන වියදම් භාණ්ඩාගාරයෙන් සපයන ප්‍රාග්ධන දීමනා මත රැදී පවතී. මෙය පසුගිය වසර 5 තුළ සාමාන්‍ය වශයෙන් වසරකට රු:මි: 4 ක් පමණ වේ. 2015 වර්ෂයේ මූලධන ප්‍රතිපාදන සඳහා රු:මි: 5 ක් වෙන්කර ඇත.

(8) සේවක පිරිවැය:-

සේවක පිරිවැය 2011 වර්ෂයේ රු:මි: 46 සිට 2015 වර්ෂයේ රු:මි: 75 දක්වා ඉහළ යෑමක් පෙන්නුම් කරයි. කෙසේ වෙතත් පසුගිය වර්ෂ තුළ උද්ධමනයද ඉතා ඉහළ අගයකින් පැවතී ඇත. එහෙයින් සේවක පිරිවැයේ මූල්‍ය අගය ඉහළ ගොස් ඇති නමුත් එහි සත්‍ය වටිනාකම ඉහළ ගොස් නැත. මෙම අගයට සේවක පාරිභෝගික වියදම් ඇතුළත් කර නොමැත.

එක් සේවකයෙකු සඳහා පිරිවැය 2011 වසරේ රු:371,000/= ක් වන අතර, එය 2015 වසරේ රු:556,000/= දක්වා වැඩිවී ඇත.

මූල්‍ය කළමනාකරු  
උපරිමාධිකරණ සංකීර්ණ කළමනාකරණ මණ්ඩලය  
කොළඹ -12.



## மீயுயர் நீதிமன்றங்களின் கட்டடத் தொகுதி

### முுகாமை சபை

### தொலை நோக்குக் கூற்று

நாட்டில் சிறப்பாக முுகாமை செய்யப்படுகின்ற நியதிச்சட்ட சபையாக மீயுயர் நீதிமன்றக் கட்டிடத்தொகுதிகளின் முுகாமை சபையை அபிவிருத்தி செய்வதாகும்.

### பணிநோக்குக் கூற்று

நீதி மற்றும் சட்ட தொழிற்சூறையில் ஈடுபட்டுள்ள யாவரும் தற்போதிருக்கும் கட்டடங்கள் மற்றும் அடிப்படை வசதிகளைப் பயன்படுத்துகின்றமையால் அவற்றைப் பராமரித்து மேலும் விருத்தி செய்து அவர்களுக்கேற்ற சூழலை வழங்கலாம் என்பதோடு அது அவர்கள் சேவை வழங்கக் கூடிய வழக்குத் தொடுனர்கள் மற்றும் அதனுடன் தொடர்புடையவர்களுக்கு செயற்திறனானதும், நியாயமானதும் மற்றும் நீதியானதுமான சேவையை வழங்கும் நோக்கத்தோடு அவர்களின் செயற்பாடுகளைப் புரிவதற்கும் உதவியாக இருக்கும் என்பதோடு அதன் மூலம் மேற் குறிப்பிட்ட தொலை நோக்கை அடைந்து கொள்வது எமது பணிநோக்காகும்.

2015 ஆம் ஆண்டுக்கான மீயுயர் நீதிமன்றங்களின் கட்டடத்தொகுதி முகாமை சபையின் வருடாந்த அறிக்கை.

2015 டிசம்பர் 31 ஆம் திகதி முடிவடைந்த ஆண்டுக்கான முகாமை சபையின் 28 ஆவது வருடாந்த அறிக்கையை சமர்ப்பிப்பதில் முகாமை சபையின் மார்ஷல் என்ற வகையில் மகிழ்ச்சியடைகின்றேன்.

அறிமுகம்:-

1987 ஆம் ஆண்டின் 50 ஆம் இலக்க மீயுயர் நீதிமன்ற கட்டடத் தொகுதி முகாமை சபையின் சட்டத்தினால் உரித்தளிக்கப்பட்ட தத்துவங்களுக்கமைய, மீயுயர் நீதிமன்றக் கட்டிடத் தொகுதியினைக் கட்டுப்படுத்தல், நிருவகித்தல் மற்றும் முகாமை செய்தல் போன்ற நோக்கங்களுக்கும் மற்றும் கட்டடத்தொகுதியின் வசதிகளை மேம்படுத்துவதற்காக கட்டிடங்கள் மற்றும் அதற்குச் சொந்தமானவைகளுக்கும் தேவையான சேர்க்கைகள், மாற்றங்கள் மற்றும் மேம்பாடுகள் உள்ளடங்கலான வேலைகளை மேற்கொள்வதற்கும் முகாமை சபை நியமிக்கப்பட்டது.

சட்டத்தின் 3(1) ஆம் பிரிவுக்கு ஏற்ப, கீழ்வரும் உறுப்பினர்களை முகாமை சபை கொண்டுள்ளது.

- (அ). கௌரவ பிரதம நீதியரசர்.
- (ஆ). கௌரவ பிரதம நீதியரசரால் நியமிக்கப்பட்ட உயர்நீதி மன்ற நீதிபதி ஒருவர்.
- (இ). மேன் முறையீட்டு நீதி மன்றத் தலைவர்.
- (ஈ). மேன் முறையீட்டு நீதி மன்றத் தலைவரினால் நியமிக்கப்பட்ட மேன்முறையீட்டு நீதிபதி ஒருவர்.
- (உ). நீதி அமைச்சின் செயலாளர்.
- (ஊ). உள்ளூராட்சி வீடமைப்பு நிர்மாணத்துறை அமைச்சின் செயலாளர்.
- (எ). இலங்கை சட்டத்தரணிகள் சங்கத்தின் தலைவர்.
- (ஏ). கொழும்பு மாநகர சபையின் மாநகர சபை ஆணையாளர்
- (ஓ). நிதியமைச்சின் பிரதிநிதி ஒருவர்.
- (ஔ). இலங்கை சனநாயக சோசலிச குடியரசின் அதிமேதகு ஜனாதிபதி அவர்களால் நியமிக்கப்பட்ட இரண்டு உறுப்பினர்கள்.



உறுப்பினர்கள் ஓய்வு பெறுதல், பதவி விலகல் மற்றும் புதிய நியமனம்.

- 2015 ஜனவரி 22. கொழும்பு மாநகர சபையின் மாநகர ஆணையாளர் திரு. பத்ராணி ஜயவர்த்தன அவர்களுக்குப் பதிலாக கொழும்பு மாநகரசபையின் மாநகர ஆணையாளர் திரு. V.K.A. அனூர அவர்கள் முகாமை சபையின் அங்கத்தவராகத் தெரிவு செய்யப்பட்டார்.
- 2015 ஜனவரி 30 கௌரவ பிரதம நீதியரசர் மொஹான் பீரிஸ் அவர்களுக்குப் பதிலாக பிரதம நீதியரசர் கௌரவ ஸ்ரீபவன் அவர்கள் முகாமை சபையின் தலைவராகத் தெரிவு செய்யப்பட்டார்.
- 2015 பெப்ரவரி 10 உயர் நீதிமன்ற நீதிபதி கௌரவ R.A.N. காமினி அமரதுங்க அவர்களின் ஓய்வின் பின்னர் உயர் நீதிமன்ற நீதிபதி கௌரவ சந்த்ரா ஏகநாயக்க சபை அங்கத்தவராகத் தெரிவு செய்யப்பட்டார்.
- 2015 பெப்ரவரி 10 மேன்முறையீட்டு நீதிமன்ற நீதிபதி கௌரவ K.S.J. தி ஆப்ரு அவர்களுக்குப் பதிலாக மேன்முறையீட்டு நீதிமன்ற நீதிபதி கௌரவ H.T. சித்ரசிரி அவர்கள் சபை அங்கத்தவராகத் தெரிவு செய்யப்பட்டார்.
- 2015 பெப்ரவரி 18 நிதி மற்றும் திட்டமிடல் அமைச்சின் திறைசேரிப் பிரதி செயலாளர் திரு. S.R. ஆட்டிகல அவர்களுக்குப் பதிலாக நிதி மற்றும் திட்டமிடல் அமைச்சின் திறைசேரிப் பிரதி செயலாளர் திருமதி G.D.C. ஏகநாயக்க அவர்கள் முகாமை சபையின் அங்கத்தவராகத் தெரிவு செய்யப்பட்டார்.
- 2015 மார்ச் 06 இலங்கை சனநாயக சோசலிசக் குடியரசின் அதிமேதகு ஜனாதிபதி அவர்களினால் நியமிக்கப்பட்ட இரு உறுப்பினர்களான ஜனாதிபதி சட்டத்தரணி திரு. E. குவேரா இரு தி சொய்சா மற்றும் சட்டத்தரணி திமதி செளமயா அமரசேகர அவர்களுக்குப் பதிலாக இலங்கை சனநாயக சோசலிசக் குடியரசின் அதிமேதகு ஜனாதிபதி அவர்களினால் நியமிக்கப்பட்ட ஜனாதிபதி சட்டத்தரணி திரு ரொஹான் சஹபந்து மற்றும் சட்டத்தரணி சுகத் கல்தெர அவர்களும் முகாமை சபையின் அங்கத்தவர்களாகத் தெரிவு செய்யப்பட்டனர்.
- 2015 மார்ச் 28 இலங்கை சட்டத்தரணிகள் சங்கத்தின் தலைவர் திரு. உபுல் ஜயசூரிய அவர்களுக்குப் பதிலாக இலங்கை சட்டத்தரணிகள் சங்கத்தின் தலைவர் ஜனாதிபதி சட்டத்தரணி திரு. ஜெப்ரி அலகர்தன் அவர்கள் சபையின் அங்கத்தவராகத் தெரிவு செய்யப்பட்டார்.
- 2015 செப்டெம்பர் 09 நீதியமைச்சின் செயலாளர் திருமதி W.K.F. தி சில்வா அவர்களின் ஓய்வுக்குப் பின்னர் நீதியமைச்சின் செயலாளர் திரு. பத்மசிரி ஜயமான்ன அவர்கள் முகாமை சபையின் அங்கத்தவராகத் தெரிவு செய்யப்பட்டார்.

**மீளாய்வுக்கு உட்பட்ட காலத்துக்கான செயற்பாடுகள்:-**

உயர் நீதிமன்ற கட்டிடத் தொகுதியின் பொதுவான பராமரிப்புக்கு மேலதிகமாக 2015 ஆம் ஆண்டில் பின்வரும் சில பிரதான செயற்பாடுகள் மேற்கொள்ளப்பட்டன.

2015.01.01 முதல் 2015.12.31 வரையான காலப்பகுதிக்கான செயலாற்றுகை

- சிவில் மேன் முறையீட்டு மேல் நீதிமன்றங்களில் அலுமினியம் மற்றும் கலகையிலான கதவுகள் மற்றும் யன்னல்களைத் திருத்துதல்

- (ஆ) கட்டட இலக்க 211 இல் கீழ் மாடியிலுள்ள பெண்கள் கழிவறைகளைத் திருத்துதல்.
- (இ) மேன்முறையீட்டு நீதிமன்றத்தில் பிரிவிடப்பட்ட அறைகளை மீளப் பொருத்துதல்
- (ஈ) இருக்கை மெத்தைகள் மற்றும் இருக்கை உரைகளை மாற்றுதல்
- (உ) 211 ஆம் இலக்க கட்டடத்தில் மேல் தாங்கியை மாற்றீடு செய்தல்
- (ஊ) 86/6 ஆம் இலக்க நீதிபதிகள் வாசஸ்தலத்தில் சமையலறை அலுவலகங்களைத் திருத்தி பொருத்துதல்
- (எ) 86/5 ஆம் இலக்க நீதிபதிகள் வாசஸ்தலத்தில் பலகையிலான அலுவலகங்களைத் திருத்தி பொருத்துதல்
- பதிவாளர் அலுவலகத்தில் அலம்புத் தட்டத்தை மாற்றீடு செய்தல்
- நீதிபதிகள் வாசஸ்தலங்களுக்கு அருகாமையில் உள்ள வீதி விளக்குகளை மாற்றீடு செய்தல்
- பொறித்தொகுதி, இயந்திராதிகள் மற்றும் உபகரணங்கள் கொள்வனவு
  - ❖ குளிர்நீட்டியை சேவை செய்வதற்கும் மற்றும் திருத்துவதற்கும் கருவிகள் கொள்வனவு
  - ❖ சிறு தொலைபேசிமுறைமை (P.A.B.X. System) கொள்வனவு
  - ❖ RCCB சோதிப்பான் கொள்வனவு
  - ❖ நீதிபதி ஆசன துலை கருவி கொள்வனவு
- அலுவலக உபகரணங்கள் மற்றும் தளபாடங்கள் கொள்வனவு
  - ❖ பிரதியெடுத்தல் இயந்திரம் கொள்வனவு
  - ❖ அலுவலக மேசைகள் இரண்டும் மற்றும் அலுவலக இரண்டும் கொள்வனவு
  - ❖ வருகை தருவோர்களுக்கான கதிரைகள் நான்கும் மற்றும் அலுவலக கதிரைகள் நான்கும் கொள்வனவு
  - ❖ நிலை மின்விசிரிகள் நான்கு கொள்வனவு

நிதிகள்:-

மீளாய்வுக்கு உட்பட்ட காலத்தின் போது மீண்டெழும் உதவி தொகையாக ரூபாய் 145.623 மில்லியன் தொகையும் மற்றும் மூலதன உதவு தொகையாக ரூபாய் 4.774 மில்லியன் தொகையும் திறைசேரியினால் வழங்கப்பட்டிருந்தது.

ஊழியர் நியமனங்கள், பதவி உயர்வுகள் மற்றும் பதவி விலகல்கள்

பதவிகள்	நியமனங்கள்	ஓய்வு பெறுதல்/ பதவி விலகல்	பதவி உயர்வுகள்
பாதுகாப்பு முகாமையாளர் (Gd.II)	01	-	-
நிருவாக அலுவலர் [Gd.II]	01	-	-
தொழிநுட்ப உதவியாளர் (சிவில்) (Gd.III)	01	-	-
தொழிநுட்பவியலாளர் (Gd.II)	-	01	-
களஞ்சிசாலை உதவியாளர் (Gd.III)	01	-	-
தரை உதவியாளர் (Gd.I)	-	01	-
தரை உதவியாளர் (Gd.I) (ஒப்பந்த)	01	-	-
எழுதுவினைஞர் [Gd.III]	02	-	-
வரவேற்பாளர்/ தொலைபேசி இயக்குனர்[Gd.II]	-	01	-
பாதுகாப்பு உதவியாளர் [G.III]	10	04	-
பாதுகாப்பு உதவியாளர் [G.II]	-	01	02

நன்றி:-

மீயுயர் நீதிமன்றங்களின் கட்டிடத்தொகுதி முகாமை சபையானது மீளாய்வுக்குட்பட்ட காலப்பகுதியில் வழங்கிய உதவிக்கும் ஒத்துழைப்புக்கும் பின்வருவோர்களுக்கு நன்றியைத் தெரிவித்துக் கொள்கின்றது.

- நீதி அமைச்சின் செயலாளர் மற்றும் ஊழியர்கள்.
- திறைசேரி செயலாளர் மற்றும் திறைசேரியின் ஊழியர்கள்.
- உயர் நீதிமன்ற மற்றும் மேன் முறையீட்டு நீதி மன்ற பதிவாளர்கள் மற்றும் ஊழியர்கள்.
- மாநகர சபை ஆணையாளர் - கொழும்பு மாநகர சபை
- இலங்கை சட்டத்தரணிகள் சங்க தலைவர் மற்றும் அதன் ஊழியர்கள்
- மீயுயர் நீதிமன்றங்கள் கட்டிடத் தொகுதியின் முகாமை சபைத் தலைவர், சகல அங்கத்தவர்கள் மற்றும் ஊழியர்கள்.

ஹிரன்யா பெரேரா  
மாஷல் (பதில் கடமை)  
முகாமையாளர் சபை  
மீயுயர் நீதி மன்றங்கள் கட்டிடத் தொகுதி



**மீயுயர் நிதி மன்ற கட்டடத் தொகுதி முகாமையாளர் சபை**  
**2015 டிசம்பர் 31 இல் உள்ளவாறான ஐந்தொகை**

சொத்துக்கள்:-	குறிப்புகள்	2015 (ரூ)	மொத்தம் (ரூ)	2014 (ரூ)	மொத்தம் (ரூ)
<b>நிலையான சொத்துக்கள்:-</b>					
ஆதனங்கள், பொறித்தொகுதிகள், உபகரணங்கள்	1	6,570,275,423.78		6,690,194,733.83	
ஏனைய நிதிச் சொத்துக்கள்	3	12,625,154.61		9,848,866.33	
			6,528,900,578.39		6,700,643,599.88
<b>நடைமுறைச் சொத்துக்கள்:-</b>					
பதிவேட்டுப் பொருட்கள்	2	6,061,202.49		5,783,859.94	
ஏனைய கிடைக்கப்பெற வேண்டியவைகள்	4	34,288,317.43		10,833,488.23	
முற்பணக் கொடுப்பனவுகள்	5	754,985.10		279,750.40	
காசும் காசுக்கு சமமானவைகளும்	6	336,868.52		5,797,248.16	
			41,441,373.54		22,694,346.73
<b>மொத்த சொத்துக்கள்</b>			<b>6,624,341,951.93</b>		<b>6,722,737,946.59</b>
<b>பொறுப்புக்கள்</b>					
<b>மூலதனம் மற்றும் ஒதுக்கங்கள்:-</b>					
திரண்ட மூலதன உதவு தொகை	12	35,954,366.90		37,683,258.04	
திரண்ட வருமானம்	13	7,030,072,708.28		(8,735,866.24)	
மீள் மதிப்பீட்டு ஒதுக்கீட்டு நிதி	14	6,532,072,708.28		6,648,147,708.28	
			6,575,057,374.08		6,677,095,100.08
<b>நீண்டகாலப் பொறுப்புக்கள்</b>					
ஏனைய செலுத்தப்பட வேண்டியவைகள்	08	16,676,007.68		257,467.5	
			16,676,007.68		257,467.50
<b>நடைமுறைப் பொறுப்புக்கள்</b>					
ஏனைய செலுத்தப்பட வேண்டியவைகள்	07	32,608,570.17		45,385,379.01	
			32,608,570.17		45,385,379.01
<b>மொத்தப் பொறுப்புக்கள்</b>			<b>6,624,341,951.93</b>		<b>6,722,737,946.59</b>

கையொப்பம்  
ஹிரன்யா பெரேரா  
மார்ஷல் (பதில் கடமை)

கையொப்பம்  
பீ.ஏ.கே.ஞானநாத்  
நிதி முகாமையாளர்

கையொப்பம்  
பத்மசிரி ஜயமான்ன  
முகாமைசபை அங்கத்தவர்



மீபயர் நீதி மன்ற கட்டடத் தொகுதி முகாமையாளர் சபை

2015 டிசம்பர் 31 ஆம் திகதி முடிவடைந்த ஆண்டுக்கான வருமான செலவினக் கணக்கு

வருமானம்:-	குறிப்புக்கள்	2015 (ரூ)	2014 (ரூ)
மீண்டெழும் அரச உதவுதொகை		145,623,000.00	124,780,000.00
ஏனைய செயற்பாட்டு வருமானம்	09	11,577,023.97	4,351,718.06
பிற்போடப்பட்ட வருமானத்துக்கு மாற்றப்பட்ட தொகை	01	122,577,023.97	122,233,662.22
<b>கழிக்க- செலவினம்</b>			
ஊழியர்களுக்கான கிரயங்கள்	10	(75,180,553.81)	(57,430,787.16)
பெறுமானத்தேய்வு மற்றும் கடனைத் திருப்பிச் செலுத்தும் செலவினங்கள்	01	(123,662,890.14)	(123,682,498.43)
ஏனைய நடவடிக்கை செலவினங்கள்	11	(48,749,765.84)	66,414,348.64
வருமானத்தின் மீதான செலவின மிகை		32,184,705.32	4,837,746.05
வருமானத்தின் மீதான செலவினத்தின் தேறிய மிகை		32,184,705.32	4,837,746.05

குறிப்பு 01:-

ஆதனங்கள், பொறித் தொகுதிகள் மற்றும் உபகரணங்கள்:-

கிரயம்	2015.01.01 இல் உள்ளவாரானது ரூபாய்	குறிப்பிட்ட வருடத்தில் சேர்க்கப்பட்டவை ரூபாய்	முன்னைய வருடத்துடன் தொடர்புடைய சீராக்கல்-ரூபாய்	2015 விற்பனை ரூபாய்	2015.12.31 இல் உள்ளவாரானது ரூபாய்
காணி	4,788,000,000.00	-	-	-	4,788,000,000.00
கட்டங்கள்	2,423,406,819.12	2,445,245.40	-	-	2,425,852,064.52
மோட்டார் வாகனங்கள்	6,562,796.22	-	-	1,085,000.00	5,477,796.22
காரியாலய தளபாடங்கள் மற்றும் பொருத்திகள்	9,684,770.78	165,525.35	-	-	9,850,296.13
அலுவலக உபகரணங்கள்	5,976,526.56	249,801.50	-	-	6,226,328.06
கருவிகளும் உபகரணங்களும்	2,158,380.67	213,470.68	-	-	2,371,851.35
பாதுகாப்பு உபகரணங்கள்	1,294,397.20	7,850.00	-	-	1,302,247.20
சாதனங்கள் மற்றும் பொருத்திகள்	2,406,8012.25	13,858.50	-	-	2,420,670.75
மருத்துவ உபகரணங்கள்	41,699.05	-	-	-	41,699.05
கணினி மென்பொருள்	707,960.00	-	-	-	707,960.00
அலுவலகத்தை பராமரிக்கும் உபகரணங்கள்	2,955,301.33	390,787.96	-	-	3,346,089.29
சட்டத்தரணிகள் உணவக உபகரணங்கள்	72,040.00	-	-	-	72,040.00
பொறித்தொகுதி மற்றும் இயந்திரங்கள்	51,265,404.97	228,702.00	-	-	51,494,106.97
பாரம் தூக்கி மேம்பாடுகள்	7,404,697.44	-	-	-	7,404,697.44
தீயணைப்புக்கான நீர்த்திட்டம்	2,134,649.86	-	-	-	2,134,649.86
பிரதான தொலைபேசி முறைமை	4,878,580.37	222,440.00	-	-	4,901,020.37
தொலைபேசி பதிவு முறைமை	3,160,761.22	5,900.00	-	-	3,166,661.22
குளிருட்டுகின்ற கோபுரம்	3,769,114.78	-	-	-	3,769,114.78
	7,315,880,711.82	3,743,581.39	-	1,085,000.00	7,318,539,293.21

திரண்ட பெறுமானத்தேய்வு	2015.01.01 இல் உள்ளவாரானது ரூபாய்	குறிப்பிட்ட வருடத்தில் சேர்க்கப்பட்டவை ரூபாய்	முன்னைய வருடத்துடன் தொடர்புடைய சீராக்கல்-ரூபாய்	2015 விற்பனை ரூபாய்	2015.12.31 இல் உள்ளவாரானது ரூபாய்
காணி	-	-	-	-	-
கட்டங்கள்	534,357,824.71	120,131,241.56	-	-	654,489,066.27
மோட்டார் வாகனங்கள்	6,562,791.22	-	-	1,084,999.00	5,477,792.22
காரியாலய தளபாடங்கள் மற்றும் பொருத்திகள்	8,775,892.38	220,076.34	-	-	8,995,968.72
அலுவலக உபகரணங்கள்	3,728,195.87	428,236.63	-	-	4,156,432.50
கருவிகளும் உபகரணங்களும்	1,662,097.45	187,342.03	-	-	1,849,439.48
பாதுகாப்பு உபகரணங்கள்	1,249,888.23	17,593.45	-	-	1,267,481.68
சாதனங்கள் மற்றும் பொருத்திகள்	2,182,883.08	47,092.46	-	-	2,229,975.54
மருத்துவ உபகரணங்கள்	41,699.05	-	-	-	41,699.05
கணினி மென்பொருள்	658,088.00	49,872.00	-	-	707,960.00
அலுவலக சுத்திகரிப்பு உபகரணங்கள்	1,973,683.53	280,468.26	-	-	2,254,151.81

சட்டத்தரணிகள் சப்பாட்டு விடுதி உபகரணங்கள்	72,040.00	-	-	-	72,040.00
பொறித் தொகுதி மற்றும் இயந்திரங்கள்	44,884,042.49	1,986,537.04	-	-	46,870,579.53
பாரம் தூக்கி மேம்பாடுகள்	5,799,904.15	269,627.54	-	-	6,069,531.69
தீயணைப்புக்கான நீர்த்திட்டம்	2,134,649.86	-	-	-	2,134,649.86
பிரதான தொலைபேசி முறைமை	4,878,580.37	2,805.00	-	-	4,881,385.37
தொலைபேசி பதிவு முறைமை	2,954,603.12	41,997.81	-	-	2,996,600.93
குளிர்மையாக்கும் கோபுரம்	3,769,114.78	-	-	-	3,769,114.78
குறைக்கப்பட்ட பெறுதி	625,685,978.29	123,662,890.14	-	1,084,999.00	748,263,869.43
	6,690,194,733.53				6,570,275,423.78

முக்கிய கணக்கீட்டுக் கொள்கைகள்:-

2015 டிசம்பர் 31 ஆம் திகதி முடிவடைந்த ஆண்டு

(1) நிதி அறிக்கைகளானது இலங்கை பொதுத்துறை கணக்கீட்டு தரநியமத்துக்கு ஏற்ப வரலாற்று ரீதியான கிரய முறையின் கீழ் தயாரிக்கப்படுகின்றன. இறுதிக் கணக்குகள் 2003 டிசம்பர் 19 ஆம் திகதியுடைய பொதுத் தொழில் முயற்சிகள் திணைக்கள சுற்றறிக்கை இலக்கம் 19 இற்கு ஏற்ப முன்வைக்கப்பட்டது என்பதோடு கணக்குகளின் சொல்லப்பட்ட சுற்றறிக்கையில் தரப்பட்ட வடிவமைப்புக்கு ஏற்ப முன்வைக்கப்பட்டது.

(2) பணவீக்க காரணிகளுக்கான சீராக்கல்கள் மேற்கொள்ளப்படவில்லை.

(3) பிற்போடப்பட்ட வருமானமாக, குறிப்பிட்ட வருடத்துக்கான பெறுமானத் தேய்வுக்கு சமமான ஒரு தொகை திரண்ட மூலதனக் கணக்கிலிருந்து வருமான செலவினக் கணக்குக்கு மாற்றப்பட்டது.

இருப்புக்களின் மதிப்பீடு

(4) இருப்புக்கள் வரலாற்று ரீதியான கிரயத்தில் மதிப்பீடு செய்யப்பட்டன

(5) கடன்பட்டோர்

கடன்பட்டோர் அவர்களின் மதிப்பிடப்பட்ட செலுத்தக்கூடிய பெறுமதியைக் குறிப்பிட்டுள்ளனர் என்பதோடு அறவிட முடியாத மற்றும் ஐயக்கடன் என்பவற்றுக்கு ஏற்பாடுகள் மேற்கொள்ளப்படவில்லை.

(6) பொறுப்புக்களும் ஏற்பாடுகளும்

இலங்கை கணக்கீட்டு தரநியமங்களின் நிபந்தனைகளுக்கு ஏற்ப ஓய்வு பெறுபவர்களுக்கான பணிக்கொடையானது நிதிக் கூற்றுக்களில் ஏற்பாடு செய்யப்பட்டுள்ளன. பொறுப்பானது வெளிவாரியாக நிதிப்படுத்தப்படவில்லை.

ஆதனம், பொறித் தொகுதி மற்றும் உபகரணங்கள்

(7) ஆதனம் (இறையிலி நிலம் தவிர்ந்தது), பொறி மற்றும் உபகரணங்களுக்கு திரண்ட பெறுமானத் தேய்வு கழிக்கப்பட்ட கிரயத்தில் பதிவு செய்யப்பட்டு, கீழ் குறிப்பிடப்பட்டுள்ள அடிப்படையில் அது வழங்கப்படுகின்றது. இறையிலி நிலம் மதிப்பீட்டில் கணக்குகளில் சேர்க்கப்பட்டிருக்கின்றது.

பெறுமானத் தேய்வு:-

(8) இறையிலி நிலம் தவிர்ந்த அனைத்து ஆதனங்கள், பொறித் தொகுதிகள் மற்றும் உபகரணங்களுக்கு அதன் கிரயத்தில் பெறுமானத் தேய்வுக்கான ஏற்பாடுகள் கணிப்பிடப்பட்டுள்ளன. இறையிலி நிலங்களுக்கு பெறுமானத் தேய்வு இடப்படுவதில்லை. கொள்வனவு செய்யப்படுகின்ற ஆதனங்கள், பொறித் தொகுதிகள் மற்றும் உபகரணங்களுக்கு அவற்றின் மதிப்பிடப்பட்ட பயன்பாட்டுக்காலத்துக்காக சொத்துக்கள் இருக்கக் கூடிய திகதியிலிருந்து பெறுமானத் தேய்வு இடப்படுகின்றன.

பெறுமானத் தேய்வு பின்வரும் வீதங்களில் கணிக்கப்படுகின்றன.

கணக்கு	வீதம் (%)
01 கட்டிடங்கள்	05.00 வீதம்
02 மோட்டார் வாகனங்கள்	25.00 வீதம்
03 பொறி மற்றும் இயந்திரங்கள்	12.50 வீதம்
04 சாதனங்கள் மற்றும் பொருத்திகள்	12.50 வீதம்
05 காரியாலய தளபாடங்கள் மற்றும் பொருத்திகள்	12.50 வீதம்
06 அலுவலக உபகரணங்கள்	12.50 வீதம்
07 கருவிகளும் உபகரணங்களும்	25.00 வீதம்
08 பாதுகாப்பு உபகரணங்கள்	25.00 வீதம்
09 அலுவலகத்தை பராமரிக்கும் உபகரணங்கள்	12.50 வீதம்
10 மருத்துவ உபகரணங்கள்	12.50 வீதம்
11 கணினி மென்பொருள்	33.1/3 வீதம்



குறியீடு 02:-

இருப்பு :-

**2015 டிசம்பர் 31 இல் உள்ளவாரான வருடாந்த இருப்புக்கள்**

குறியீட்டு இலக்கம்	விபரம்	2015 (ரூபாய்)	2014 (ரூபாய்)
A 0001- 0160	குளிர்நட்டிக்கான உதிரிப்பாகங்கள்	1,966,697.72	1,745,147.31
B 3751- 3812	பித்தளை மற்றும் இரும்புப் பொருத்திகள்	67,576.20	77,137.22
C 6001- 6300	பீ.ஏ.முறைமை (தொடர்பாடல்) உதிரிப்பாகங்கள்	47,981.47	47,842.99
C 7001- 7300	பீ.ஏ.முறைமை (தொடர்பாடல்) உதிரிப்பாகங்கள்	105,628.16	112,717.68
E 2001-2292	மின்சாரப் பொருட்கள்	1,040,43.52	1,162,806.57
G 1501- 1556	மின் பிறப்பாக்கி பொருட்கள்	70,726.40	53,984.00
H 2501- 2558	சுத்திகரிக்கின்ற பொருட்கள்	59,500.15	100,409.19
L 1001- 1107	பாரம்தூக்கி உதிரிப்பாகங்கள்	865,686.64	897,866.50
M 4601- 4807	நானாவிதப் பொருட்கள்	283,652.33	354,781.56
N 4101-4175	ஆணி மற்றும் நட்டுகள்	22,368.85	25,164.78
O 4501- 4513	லுப்ரிகன்ட் வகைகள்	327,287.17	30,547.97
P 3301- 3621	குழாய்களும் பொருத்திகளும்	99,977.61	88,554.81
S 3001- 3155	காகிதாகிகள்	283,804.75	277,738.79
T 4001- 4075	பொறியியல் பொருட்கள் (தொழிநுட்பம்)	142,765.61	96,132.46
W 0501- 0607	நீர்ப் பம்பி உதிரிப்பாகங்கள்	166,738.46	166,298.46
X 4301- 4333	பித்தளை திருகாணிகள்	6,060.73	11,211.42
Y 4401- 4449	நிறப்பூச்சுக்கள்	504,306.72	535,518.08
	மொத்தம்	6,061,202.49	5,783,859.94

குறிப்பு 03:- நடைபெற்றுக் கொண்டிருக்கின்ற வேலை

	2015		2014
மீயுயர் நீதிமன்றங்களின் கட்டடத் தொகுதியைப் புதுப்பித்தல்			
(சீனக் கருத்திட்டம்) - உள்நாட்டு நிதியின் பங்கு		12,625,154.61	9,848,866.33
		12,625,154.61	9,848,866.33
சீன அரசின் உதவிக் கருத்திட்டத்தின் கீழ் மீயுயர் நீதிமன்றங்களின் கட்டடத் தொகுதியை புணர் நிர்மாணம் செய்தல்			
வருடம் - 2013	1,693,160.60		
வருடம் - 2014	8,155,705.73		
வருடம் - 2015	2,776,288.28		
	12,625,154.61		

குறிப்பு 04 ஏனைய கிடைக்கப்பெற வேண்டிய தொகைகள்:-

அ	திறைசேரி வைப்புக்கள் (ரூபாய் கடன்)	2015		2014	
	ஹல்ப்ட்ஸ் ட்ரப் பாதுகாப்பு கருத்திட்டத்துக்காக பயன்படுத்தப்பட வேண்டிய வைப்புக்கள்		1,000,000.00		1,000,000.00
ஆ	வைப்புக்கள்:-				
	எய்ட்கன் எப்பென்ஸ் காப்புறுதி நிறுவனம்	4,500.00		4,500.00	
	அமெரிக்கன் வோடர்	750.00		750.00	
	சிலோன் ஓக்சிஜன் லிமிடட்	9,500.00		9,500.00	
	கொழும்பு சதர்ன் கோபரேடிவ் சொசைடி நிறுவனம்	-		7,500.00	
	இலங்கை மின்சார சபை				
	ஊழியர் விடுதிகள் (161/31)	650.00		650.00	
	ஊழியர் விடுதிகள் (161/31) A	650.00		650.00	
	ஊழியர் விடுதிகள் (161/34)	650.00		650.00	
	ஆர்ச்சி விடுதிகள்	250.00		250.00	
	திருமணம் முடிக்காதவர்களின் வாசஸ்தலங்கள்	3,500.00		3,500.00	
	நீதிபதிகள் வாசஸ்தலங்கள்	13,500.0		13,500.0	
	நீதிமன்ற கட்டடத் தொகுதி	5,678,750.00		578,750.0	
	மீயுயர் நீதிமன்ற கட்டடத் தொகுதி வளவு	392,000.00		392,000.0	
	எஸ்கேசீ ட்ரவல்ஸ் லிமிட்டட்	-		25,000.00	
	தேசிய நீர்வழங்கள் மற்றும் வடிகாலமைப்பு சபை	300.00		300.00	
	ஸ்லிப்டு ஏஜன்சீஸ் (பிரைவேட்) லி.	50,000.00		50,000.00	
	சிறிலங்கா டெலிகொம்	5,000.00		5,000.00	
			6,160,000.00		1,092,500.00

இ	ஊழியர் கடன் மற்றும் முற்பணங்கள்:-				
	உற்சவ முற்பணம் குறிப்பு: 4(இ) 1	100,000.00		157,000.00	
	இடர் கடன்- குறிப்பு: 4(இ) 2	5,519,535.84		5,851,380.79	
	விசேட கடன்	-		-	
			5,619,535.84		6,008,380.79
ஈ	நானாவித கடன்பட்டோர்கள்:-				
	சேவைகள்:-				
	நீதி அமைச்சு:-				
	நீதியமைச்சின் கட்டிட பாரம் தூக்கி	792,349.93		500,620.00	
	பாதுகாப்பு சேவை	3,995,339.04			
	மின்சாரக் கட்டணங்கள்	11,333,321.93		-	
	மீயுயர் நீதி மன்றங்கள் கட்டிடத் தொகுதி வாடகை:-				
	நீதிபதிகள் வாசஸ்தலம்:-				
	உயர் நீதிமன்றப் பதிவாளர்	-		7,937.50	
	கௌரவ ஆர். மாரசிங்க (86/7)	9,750.00		15,166.08	
	ஊழியர் விடுதிகள் (161/31)	16,763.37		-	
	சட்டத்தரணிகள் உணவு விடுதிக் கட்டிடம்:-				
	சனசமூகம் சார்ந்த திருத்தக் கருத்திட்ட திணைக்களம் (வாடகை)	78,000.00		78,000.00	
	போக்குவரத்து நீதிமன்றங்கள் (வாடகை)	948,000.00		79,000.00	
	சட்டத்தரணிகள் உணவகம்	-		20,000.00	
	சிறுவர் மேல் நீதிமன்றங்கள்	2,375,000.00		875,000.00	
	தொழிலாளர் நியாய சபை ஆணைக்குழு	100,000.00		100,000.00	
	இலங்கை சட்ட உதவி ஆணைக்குழு	1,158,000.00		482,000.00	
	குற்றங்களினால் பாதிக்கப்பட்டவர்களுக்கான தேசிய நிலையம்	572,000.00		308,000.00	
	இலங்கை பெண் சட்டத்தரணிகள் சங்கம்	-		21,600.00	
	நானாவிதம் - பீ.யு.ஐ. பண்டார (396)	11,238.02		-	
	தொலைபேசி பட்டியல்கள்:-				
	ஊழியர் தொலைபேசி பட்டியல்கள் (சம்பளம்)	3,217.67		2,000.00	
	உயர் நீதிமன்றம் (கௌரவ நீதிபதி ஏ.டப்லியூ.ஏ சலாம்)	-		63,289.00	
	கௌரவ எம். விதியரத்ன (86/6 தொலைபேசி)	2,106.30		-	
	கௌரவ ஆர். மாரசிங்க (86/7 தொலைபேசி, மின்சாரம்)	113,696.33		-	
			21,508,781.59		2,732,607.44
			34,288,317.43		10,833,488.23



குறிப்பு 05:	முற்கொடுப்பனவு:- முற்பணக் கொடுப்பனவுகள்/ பகுதிக் கொடுப்பனவுகள்:-				
	எக்ஸ்டீவ் டெக்னொலொஜீஸ்		-		3,136.00
	B.J. கமுயுனிகேஷன்		-		-
	சிலோன் மெடல் மேர்சன்ட்ஸ் (பி.) லிமிடட்		-		6,160.00
	கொழும்பு மாகர சபை		-		55,458.00
	அரச தொழிற்சாலை		-		45,740.00
	தபால் தலைமை அதிபதி - கொழும்பு		-		
	ப்ரசன்சா காமன்ட்ஸ் என்ட் டைலர்ஸ்		111,900.00		
	இலங்கை மின்சார சபை		501,663.10		5,000.00
	ரியன்சி குணசேகர என்ட் கோ லிமிட்டட்		117,972.00		117,972.00
	சவீன் ப்லாஸ்டிக்		-		7,830.00
	நானாவிதம்- புதுவருட நிகழ்ச்சி		7,000.00		22,014.00
	வருமான வரி உரிமம் மற்றும் காப்புறுதி		10,190.00		10,200.00
	உபாலி நிவ்ஸ் பேபர்ஸ் லிமிட்டட்		6,260.00		6,240.00
			754,985.10		279,750.40
குறிப்பு 06:	காசு மற்றும் காசுக்கு சமமானவைகள்:-				
	கையிலுள்ள காசு		329,368.52		5,789,748.18
	வங்கியிலுள்ள காசு		7,500.00		7,500.00
			336,868.52		5,797,248.16
குறிப்பு 07	ஏனைய செலுத்தப்பட வேண்டிய தொகைகள்:-				
அ	பெற்றுக்கொள்ளாத சம்பளம்		3,380.00		24,818.06
ஆ	நானாவித கடன் கொடுத்தோர்கள்				
	ஏ ப்ரேன்ட் ஷூன் புலோரிங் (பிரைவட்) லிமிடட்	2,723.44		2,723.44	
	ஆர்பிகோ இன்டீரியர்ஸ் (பி) லிமிடட்	-		8,400.00	
	அபான்ஸ் (பிரைவட்) லிமிடட்	252,511.70		252,511.70	
	அலி வீரசிங்ஹ லிமிடட்	1,820.10		1,820.10	
	அமன்டா	1,316.91		1,316.91	
	A.R.C. இன்டர்நெஷனல் ட்ரேடிங் என்ட் என்ஞ். (பி) லிமிடட்	1,338.80		1,338.80	
	ப்ரவன் என்ட் கோ	24,637.20		24,637.20	
	சமிந்த குஷன் வர்க்ஸ்	3,096.00		-	
	டயஸ் பில்டர்ஸ்	4,222.22		18,062.43	
	D.N.G. எஞ்சினியரிங்	1,687.50		-	
	ஹொலிகா சிஸ்டம்ஸ்	2,315.00		2,315.00	
	ஜோன் கீல்ஸ் ஓபிஸ் ஓடோமேசன் (பிரைவட்) லிமிடட்	10,925.00		10,925.00	
	கேசர் என்டர்ப்ரைஸஸ்	1,095.22		1,095.22	



	முனசிங்க பில்டர்ஸ் என்ட் கன்ஸ்ட்ரக்ஷன்ஸ்	18,516.56		9,048.81	
	நிவ் இன்டீரியர்ஸ் பிரைவேட் லிமிடட்	8,776.97		447.50	
	S & S கன்ஸ்ட்ரக்ஷன்	9,950.00		9,950.00	
	சசி என்டர்ப்ரைஸஸ்	4,946.00		1,089.75	
	சசி இன்பெக்ஸ்	2,400.00		-	
	சத்மின கன்ஸ்ட்ரக்ஷன்	20,046.28		19,491.28	
	சன்ஜீவ கன்ஸ்ட்ரக்ஷன்	1,700.00		1,700.00	
	ஸ்ரீ லங்கா ஸ்டேட் ட்ரேடிங் ஜெனரல் கோர்ப்ரேஷன்	22,900.00		22,900.00	
	வீரவங்ச சன்ஸ்	-		13,300.00	
			396,924.90		403,073.14
<b>இ</b>	<b>சம்பவித்த செலவினங்கள்</b>				
	ஏ.பீ.சீ. இலக்ட்ரிகல்ஸ்			-	
	அபான்ஸ் என்வயமன்டல் சேர்விஸஸ் (பிரைவேட்) லிமிடட்				
	எக்ஸஸ் எனர்ஜி சொலூசன்ஸ் (பிரைவேட் லிமிடட்)	454,965.92		482,618.57	
	என்டன் இலக்ட்ரிகல்ஸ்	2,000.00		13,850.00	
	எலய்ட் ட்ரேடிங் இன்டர்நெஷனல் (பிரைவேட் லிமிடட்)	23,520.00		23,520.00	
	எரம்கோ என்டர்ப்ரைஸஸ்	1,200.00		-	
	ஏசியன் இன்டஸ்ட்ரியல் ட்ரேட்வேய்ஸ்	4,306.80		1,200.00	
	பில்டிங் மெடீரியல் கோர்ப்ரேஷன்	1,045.00		2,175.00	
	கெவின் ட்ரேடர்ஸ்	205.00		205.00	
	இலங்கை மின்சார சபை	325,374.32		14,774,927.86	
	சிலோன் லெதர் புரொடக்ட்ஸ்	13,986.00		10,080.00	
	செம்பியன் என்டர்ப்ரைஸஸ்	958.76		-	
	உள்நாட்டு இறைவரித் திணைக்கள ஆணையாளர்	19,264.04		-	
	கட்டிடத் திணைக்களம்	54,945.00		-	
	ஈஸ்ட் லிங்க் என்ஜினியரிங் கோ (பி) லிமிடட்	33,488.00		33,488.00	
	E.T.A. மெல்கோ என்ஜினியரிங் கோ (பி) லிமிடட்	461,781.05		-	
	ஈவிஸ் பெரிபரல்ஸ் (பி) லிமிடட்	-		17,000.00	
	ப்ரிஜி என்ஜினியரிங் சேர்விசஸ் (பி) லிமிடட்	221,377.72		-	
	ப்ரொஸ்டர் இன்டஸ்ட்ரீஸ் லிமிடட்	-		155,686.27	
	கமகே ஸ்டீல் பர்னிசர்	83,250.00		83,250.00	
	ஹைடெக் ஹார்டுவெயர் சென்டர்	12,500.00		12,500.00	
	ஜெலீல் என்ட் சன்ஸ் ஜோன் கீல்ஸ் ஓபிஸ் ஓடோமேஷன் (பிரைவேட்) லிமிடட்	-		9,898.87	
	லிப்ரா ஏஜன்சீ	88,800.00		-	
	24,192.00			24,192.00	
	மாதர கராஜ் (பிரைவேட்) லி. மெகுரல் ஸ்டேஷனர்ஸ்	-		-	
	4,290.00			4,290.00	
	மெட்ரோபொலிடன் கொமினிகேஷன் லிமிடட்	34,193.55		-	
	700.00			700.00	
	மொனரா ஸ்டீல் சென்டர்	-		700.00	
	மாநகர வரிமதிப்பீட்டாளர் கொ.மா.ந.	-		30,912.00	
	26,506.80			58,352.00	
	நாரா ஸ்டேஷனர்ஸ் தேசிய நீர் வழங்கல் வடிகாலமைப்பு சபை	267,921.85		356,156.24	
	நெலுஸ் எட்வைட்சிங் ட்ரேடிங் (பி) லி.	6,772.00		-	

	நொரிடேக் லங்கா போர்சிலேன் பீசி க்லோப் சிஸ்டம்ஸ் (பி) லி பால ஓடோ ட்ரேடர்ஸ் (பி) லி. ப்ரஸன்ன கார்மன்ட் என்ட் டெய்லர்ஸ் PVC சென்டர் ரொமெக்ஸ் ஹார்ட்வெயார் சென்டர் சசி என்டர்ப்ரைசஸ் சால என்டர்ப்ரைஸஸ் சஞ்ஜீவ் மொர்டர்ஸ் சத்மின கன்ஸ்ட்ரக்ஷன்ஸ் சில்வஸ்டார் ட்ரேடிங் கோ சொப்ட் லொஜிக் இன்போர்மேஷன் பி.லி சிறிலங்கா டெலிகொம் லிமிடட் எஸ்.எஸ்.டி. ஜெனரல் கோர்ப்ரேஷன் லிமிடட் எஸ்.எஸ்.பி கோர்ப்ரேட் சேர்விசஸ் (பிரைவட்) லிமிடட்	110,955.60 - - 447,600.00 4,085.00 4,188.80 668,886.00 - - 563,547.00 4,500.00 - - 319,316.63 9,990.00 10,697.82		- 829,500.00 68,708.56 - - 11,886.65 - 34,399.20 7,985.00 413,215.25 4500.00 119,500.00 215,621.79 43,377.84 19,308.42	
	நானாவிதம்:- மொழி பெயர்ப்புக் கட்டணம் பீ.தயாலன் (2010) ஏ.மனாப் (2012)  சம்பளம்- கே.எஸ்.பர்னாந்து (098) எம்.எஸ். முதுநாயக்கே (299) பீ.எஸ்.ஹேவகே (380)	13,450.00 - - - -		13,450.00 6,450.00 - - 24,883.33	
	மீயுயர் நீதிமன்ற கட்டடத் தொகுதி நலன்புரி நிதியம்			24,720.00	
	நாணய சம்பளம் மீயுயர் நீதிமன்றக் கட்டடத் தொகுதி மு.ச தொழிற்சங்கம் எஸ்.எம்.பீ லீஸிங் (பிரைவட்) லிமிடட் எஸ். சமரவீர (நேர்முகப் பரீட்சைக் கட்டணம்)	- 2,550.00 - 400.00		342.36 1,500.00 5,591.28 -	
	நானாவிதம் புடைவை – மேற்சட்டை நானாவிதம் போக்குவரத்து கட்டணங்கள் நானாவிதம் தோட்ட வேலையாள் கூலி	- - - 30,321.51		7,000.00 - 42,175.00	
	ஸ்விகோ டெக்ஸ்டைல்ஸ் டாடா டெக்ஸ் டெக்னோ போர்ம்ஸ் (பி) லி. டைடான் ஸ்டீல் டொயோட்டா டெக்ஸ் ட்ரேட் புரொமோடர்ஸ் லிமிடட் ட்ரினிடி இன்போர்மேசன் டெக். (பிரைவேட்) லிமிடட் யு.கே. இலக்ட்ரிகல்ஸ் வினோ என்டர்ப்ரைஸஸ் வீரவன்ச சன்ஸ்	5,880.00 25,704.00 12,765.00 8,736.00 74,452.00 - - 3,000.00 6,809.00 -		5,880.00 25,704.00 - 8,736.00 74,452.00 41,881.00 19,959.22 3,000.00 6,809.00 59,500.00	
				4,494,378.77	18,235,808.81
ஈ	திருப்பிச் செலுத்தப்பட வேண்டிய வைப்புக்கள்				
	ஏ.அல்பரட்	250.00		250.00	
	ஏ.எம்.லெஸ்லி	250.00		250.00	
	ஏ.பாலித	250.00		250.00	
	சீ.எம்.போதிபால	250.00		250.00	



	இ.ஜீ. லசந்தா	250.00	250.00	
	எட்வட் குமாரசிங்ஹ	250.00	250.00	
	எப்.எம்.எப்.அம்மர்	250.00	250.00	
	டப்லியூ.எம். வாசில்	2,000.00	-	
	ஹஸ்திகிரி ஹோட்டல்	7000.00	7000.00	
	கே.ஏ.ஜீ.எஸ்.இ. கலுஆர்ச்சி	5000.00	5000.00	
	கே.ஜீ.அய்.ஜீ.காரியவசம்	250.00	250.00	
	கே.கே.இ.எஸ்.எஸ்.ரணவீர்	250.00	250.00	
	கே.வீ.ஆர்.நிமல்	250.00	250.00	
	எம்.எம்.எம்.அஸ்கர்	250.00	250.00	
	எம்.எம்.சி.டி	2,000.00	-	
	நிபுனி க்லீனிங் சேர்விஸஸ் (பிரைவட்) லிமிடட்	2,000.00	2,000.00	
	எஸ். பனாபிடிய	2,000.00	-	
	எஸ்.எச்.லலித் ப்ரியங்கர்	250.00	250.00	
	எஸ்.எஸ்.குமார்	250.00	250.00	
	எஸ்.எஸ்.சக்திவீல்	250.00	250.00	
	எஸ்.ஆர்.ஈ. சொய்சா	250.00	250.00	
	டி.டி.ஆர். மோகன் ராஜ்	2,000.00	-	
	டப்லியூ.ஏ.சீ.பெரேரா	500.00	500.00	
			26,250.00	18,250.00
உ	பணிக்கொடைக்கான ஏற்பாடு (குறிப்பு 7.1)		26,717,667.50	25,966,460.00
ஊ	கணக்காய்வுக் கட்டணங்களுக்கான ஏற்பாடு		969,969.00	736,969.00
			<b>32,608,570.17</b>	<b>45,385,379.01</b>
குறிப்பு 08	நீண்டகால சொத்துக்கள்			
	தொழில் ஆணையாளர்		16,418,540.18	-
	நானாவிதம் - பணிக்கொடை மிகைக் கட்டணம்		257,467.50	257,467.50
			16,676,007.68	257,467.50
குறிப்பு 09	ஏனைய வருமானம்:-			
	பாதுகாப்பு சேவை (அமைச்சு)		3,995,339.04	600,000.00
	வாடகை வருமானம்		6,677,496.62	3,328,811.83
	இடர் கடன் வட்டி		248,592.37	216,400.27
	நானாவிதங்கள்		74,498.94	
	நிலையான சொத்துக்கள் விற்பனை மூலம் இலாபம்/ (நட்டம்)		566,549.00	(13,061.74)
	பாவிக்கப்பட முடியாத பொருட்கள் விற்பனை		14,250.00	177,300.00
			<b>11,577,023.97</b>	<b>4,351,718.06</b>
குறிப்பு 10:-	ஊழியர் செலவினம்:-			
	ஊழியர் சம்பளங்கள்		63,350,314.12	47,123,101.08
	ஊழியர் சேமலாப நிதியம்		5,086,317.35	4,813,713.12
	ஊழியர் நம்பிக்கை நிதியம்		1,271,579.39	1,203,428.35
	ஊழியர் மேலதிக நேர வேலை		5,436,892.99	4,248,884.38
	ஊழியர் விடுமுறைக்கால கொடுப்பனவு		35,449.96	41,680.25
			<b>75,180,553.81</b>	<b>57,430,787.16</b>

குறிப்பு11	ஏனைய நடவடிக்கை செலவினங்கள்				
அ	ஊழியர் பணிக்கொடை		1,591,262.50		3,146,435.00
ஆ	முகாமை சபை உறுப்பினர்கள் மற்றும் செயலாளர் கட்டணங்கள்		452,191.66		136,200.86
இ	விநியோகங்கள் மற்றும் தேவைப்பாடுகள்				
	ஊழியர் சீருடை	1,174,520.17		770,078.52	
	காரியாலயம் சுத்தம் செய்யத் தேவைப்படும் பொருட்கள்	152,441.16		193,521.68	
	இயந்திர மற்றும் மின்சாரப் பொருட்கள்	260,137.55		446,172.36	
	அச்சுப்பிரதியிடலும் காகிதாக்களும்	436,988.55		616,915.16	
	மருத்துவப் பொருட்கள் விநியோகம்	6,061.92			
			2,030,149.35		2,026,687.72
(ஈ)	திருத்த வேலைகளும் பராமரிப்பும்:-				
	கட்டிடப் பராமரிப்பு	121,844.20		550,138.43	
	பாரம் தூக்கி பராமரிப்பு	1,058,972.01		785,611.54	
	குளிர்நீர் பராமரிப்பு	649,102.75		1,105,309.84	
	உபகரணங்கள் பராமரிப்பு	113,170.45		138,074.58	
	மின் பொருட்கள் பராமரிப்பு	380,709.11		206,363.51	
	தொலைபேசி பராமரிப்பு	407,117.83		406,436.83	
	பாதுகாப்பு உபகரணங்கள் பராமரிப்பு	-		-	
	காரியாலய துப்பரவு செய்யும் செலவினங்கள்	5,597,496.88		5,695,859.80	
	மோட்டார் வாகனங்கள் பராமரிப்பு	359,058.99		627,314.60	
	தோட்டப் பராமரிப்பு	886,671.59		947,692.75	
	சலவைக் கட்டணங்கள்	96,500.00		94,400.00	
			9,670,643.81		10,557,201.88
உ	பிரயாணச் செலவினங்கள்		1,925.00		678.00
ஊ	போக்குவரத்து மற்றும் தொடர்பாடல்				
	போக்குவரத்து (எரிபொருள்) செய்திப் பத்திரிகைகள் மற்றும் வெளியீடுகள்	303,156.96		503,957.00	
	விளம்பரக் கட்டணங்கள்	16,720.00		13,704.00	
	தொலைபேசிக் கட்டணங்கள்	327,266.85		-	
	தபால் மற்றும் தந்திகள்	879,097.03		783,802.59	
	வருமான உத்தரவுப் பத்திரம், காப்புறுதிப் பதிவு	86,875.00		85,060.00	
	வாகனக் காப்புறுதி	29,840.00		21,720.00	
		90,368.53		102,985.53	
			1,735,324.37		1,511,229.12



(எ)	பயன்பாடுகள் மற்றும் ஏனைய சேவைகள்				
	மின்சாரப் பட்டியல்கள்	26,940,068.31		43,808,892.12	
	நீர்ப் பட்டியல்கள்	3,879,626.53		2,639,148.83	
	மின்பிறப்பாக்கி பாவனைக் கட்டணங்கள்	153,874.01		235,726.10	
	காப்புறுதி	943,373.26		941,614.20	
	ஊழியர் பயற்சி செலவுகள்	73,750.00		149,880.00	
	ஊழியர் ஆட்சேர்ப்பு செலவுகள்	240,669.00		290,490.20	
	விருந்துபசாரம்	72,435.54		49,444.00	
	சட்டச் செலவுகள்	4,838.40		-	
	கணக்காய்வுக் கட்டணங்கள்	233,000.00		232,850.00	
	வங்கிக் கட்டணங்கள்	16,900.00		22,501.00	
	மதிப்பீட்டு வரிகள் மற்றும் வரிகள்	24,546.00		61,920.00	
	ஏனைய செலவுகள்	383,182.80		575,356.11	
	முத்திரைக் கட்டணங்கள்	500.00		900.00	
	உட்சவங்கள்	17,039.00		28,593.50	
	ரோனியோ கட்டணங்கள்	750.00		600.00	
	ஆலோசனைக் கட்டணங்கள்	270,516.30		-	
	மிகை விதிப்புக்கள்	13,200.00		-	
			33,268,269.15		49,035,916.06
			48,749,765.84		66,414,348.64
குறிப்பு 12:-	திரண்ட மூலதன அளிப்பு:				
	கீழ் கொண்டு வரப்பட்ட திரண்ட மூலதன அளிப்பு		37,683,258.04		(321,083,079.74)
	மாற்றல் செய்யப்பட்ட பிற்போடப்பட்ட வருமானம்		(6,502,891.14)		(7,158,662.22)
	குறிப்பிட்ட வருடத்துக்கான மூலதன அளிப்பு		-		348,225,000.00
	நதி அமைச்சிலிருந்து மேலதிக மூலதன அளிப்பு		4,774,000.00		9,000,000.00
	கீழ் கொண்டு சென்ற நிலுவை		-		8,700,000.00
			35,954,366.90		37,683,258.04
குறிப்பு 13:-	திரண்ட வருமானம் மற்றும் செலவினம்				
	கீழ் கொண்டு வந்த திரண்ட வருமானம்		(8,735,866.24)		(13,573,913.35)
	பிற்போடப்பட்ட வருமானத்தின் மாற்றல்		(16,418,450.18)		-
	குறிப்பிட்ட வருடத்துக்கான வருமானத்தின் மீதான செலவினம்		32,184,705.32		4,837,746.05
	கீழ் கொண்டு சென்ற நிலுவை		7,030,298.90		(8,735,866.24)
குறிப்பு 14:-	மீள்மதிப்பீட்டு ஒதுக்க நிதியம்:-				
	கீழ் கொண்டு வந்த மீள்மதிப்பீட்டு ஒதுக்க நிதியம்		6,648,147,708.28		7,112,447,708.28
	முன்னைய வருடம் தொடர்பான சீராக்கல் (2011 – 2014 வரை கட்டடத்தின் பெறுமானத் தேய்வு)		-		(348,225,000.00)

	கட்டடத்தின் நடப்பு வருட மீள்மதிப்பீட்டு பெறுமானத் தேய்வு		(116,075,000.00)	(116,075,000.00)
			-	
	கீழ் கொண்டு சென்ற நிலுவை		6,532,072,708.28	6,648,147,708.28

**மீயுயர் நீதி மன்ற கட்டடத் தொகுதி முகாமையாளர் சபை**

2015 டிசம்பர் 31இல் முடிவடைந்த ஆண்டுக்கான தேரிய சொத்துக்களில் மாற்றத்துக்கான கூற்று

விபரம்	மீள்மதிப்பீட்டு ஒதுக்க நிதி ரூ.	திரண்ட வருமானம் மற்றும் செலவினம். ரூ.	திரண்ட நிதி உதவி ரூ.	மொத்தம் ரூ.
2015.01.01 அன்று உள்ளவாறான நிலுவை	6,648,147,708	(8,735,866)	37,683,258	6,677,095,100
வருடத்துக்கான மதிப்பீட்டு மிகை/குறைவு	-	32,184,705	-	32,184,705
பிற்போடப்பட்ட வருமானத்துக்கு மாற்றல்	(116,075,000)	(16,418,540)	(6,502,891)	(138,996,431)
மூலதன உதவி	-	-	4,774,000	4,774,000
2015.12.31 அன்று உள்ளவாறான நிலுவை	6,532,072,708	7,030,299	35,954,367	6,575,057,374

தயாரித்தவர்: திருமதி பத்மா

பீ.ஏ.கே. கானாநாத்

நிதி முகாமையாளர்

மீயுயர் நீதிமன்ற கட்டடத் தொகுதியின் முகாமை சபை



மீயுயர் நீதி மன்ற கட்டடத் தொகுதி முகாமையாளர் சபை

31 டிசம்பர் 201 முடிவடைந்த ஆண்டுக்கான நிதிப்பாய்ச்சல் கூற்று

	2015 தொகை ரூபாய் '000	2014 தொகை ரூபாய் '000
செயற்பாட்டு நடவடிக்கைகளிலிருந்து நிதிப்பாய்ச்சல்		
ஈடுபாடற்ற பொருட்களுக்கான சீராக்கல்	32,184,705.32	4,837,746.05
பெறுமானத் தேய்வு	122,577,891.14	123,233,662.22
முன்னைய வருடம் வரையில் திரண்ட மூலதன அளிப்பு	(6,502,891.14)	341,066,337.78
இருப்புக்கள் மீது பெறுமானத் தேய்வு	1,084,999.00	448,836.21
நிலையான சொத்துக்கள் விற்பனையினால் இழப்பு	(566,549.00)	13,061.74
பணிக்கொடைக்கான ஏற்பாடு	1,591,262.50	3,146,435.00
தொழிற்பாடு மூலதன மாற்றங்களுக்கு முன்னர் மிகை/குறைவு	150,369,417.82	472,746,079.00
தொழிற்பாடு மூலதன விடயங்களில் மாற்றங்கள்		
அலுவலகப் பொருட்களில் அதிகரிப்பு/ (குறைவு)	(277,342.55)	441,057.11
கடன் பத்திரத்திலும் நானாவித கடன்பட்டோர்களிலும் அதிகரிப்பு/ (குறைவு)	(18,776,174.15)	(208,149.15)
ஊழியர் கடன் மற்றும் உற்சவ முற்பணங்களில் அதிகரிப்பு/ (குறைவு)	380,844.95	(82,587.50)
முற்பணக் கொடுப்பனவுகளில் அதிகரிப்பு/ (குறைவு)	(475,234.70)	(83,102.00)
வைப்புக்களில் அதிகரிப்பு/ (குறைவு)	(5,067,500.00)	(750.00)
பெற்றுக் கொள்ளாத சம்பளங்களில் அதிகரிப்பு/ (குறைவு)	(21,438.06)	30,050.00
ஏனைய செலுத்தப்படற்பாலதான தொகைகளில் அதிகரிப்பு/ (குறைவு)	(13,741,430.04)	(7,402,642.64)
நானாவித கடன் கொடுத்தோர்களிலும் மற்றும் சம்பவித்த செலவுகளிலும் அதிகரிப்பு/ (குறைவு)	(6,148.24)	(39,744.41)
செலுத்தப்பட வேண்டியுள்ள வைப்புக்களில் அதிகரிப்பு/ (குறைவு)	8,000.00	7,000.00
செலுத்தப்பட வேண்டிய கணக்காய்வு கட்டணங்களிலும் அதிகரிப்பு/ (குறைவு)	233,000.00	2.00
செயற்பாட்டு நடவடிக்கைகளினால் பயன்படுத்திய / பிறப்பித்த காசு	(37,735,422.79)	(7,365,866.59)
செலுத்திய பணிக்கொடை	(840,055.00)	(1,681,435.00)
செயற்பாட்டு நடவடிக்கைகளினால் பயன்படுத்திய / பிறப்பித்த தேறிய காசு	111,028,319.67	463,698,777.41
முதலீட்டு நடவடிக்கைகளில் நிதிப்பாய்ச்சல்		
நிலையான சொத்துக்கள் கொள்வனவு	(2,658,581.39)	(3,377,567.16)
மீள்மதிப்பீட்டு ஒதுக்க நிதி	(116,075,000.00)	(464,300,000.00)
நிலையான சொத்துக்கள் விற்பனை	(1,085,000.00)	(477,597.95)
இருப்புக்களின் விற்பனையிலிருந்து பெறுவனவுகள்	566,550.00	15,700.00
நடைபெறுகின்ற வேலை	(2,776,288.28)	(8,155,705.73)
முதலீட்டு நடவடிக்கைகளில் பயன்படுத்திய காசு	(122,028,319.67)	(476,295,170.84)
நிதி நடவடிக்கைகளிலிருந்து நிதிப்பாய்ச்சல்:-		
அரசு நன்கொடை - வருடத்துக்கான மூலதனம்	4,774,000.00	9,000,000.00
சீன நாட்டு உதவிக் கருத்திட்டம்	-	8,700,000.00
நிதியியல் செயற்பாடுகளிலிருந்து பிறப்பிக்கப்பட்ட காசு	4,774,000.00	17,700,000.00
காசு மற்றும் காசுக்குச் சமமானவைகளில் தேறிய அதிகரிப்பு (குறைவு)	(5,460,379.64)	5,103,606.57
இலங்கை வங்கி புதுக்கடை (நடைமுறைக் கணக்கு)	5,789,748.16	686,141.59
கையிலுள்ள காசு	7,500.00	7,500.00
காசு மற்றும் காசுக்குச் சமமானவைகளின் நிலுவை	5,797,248.16	693,641.59
வருட இறுதியில் காசு மற்றும் காசுக்குச் சமமானவைகளின் நிலுவை	336,868.52	5,797,248.16

குறிப்பு - 04 இ (1)

2015.12.31 இல் உள்ளவாறான உற்சவ முற்பண நிலுவைகள்

005	டீ.எச். குணதிலக்க	10,000.00
013	பீ. எஸ். மதாயிஸ்	10,000.00
020	சீ.என்.ஆர்.ஜே. அந்தனி	10,000.00
062	எஸ்.டீ.பீ.எஸ். கருணாரத்ன	10,000.00
098	கே.எஸ். பர்னாந்து	10,000.00
106	பீ.சீ.பீ.எஸ். பர்னாந்து	10,000.00
147	எஸ்.ஏ. ரஞ்சித்	10,000.00
184	எஸ்.ஏ.டீ.எச். நில்மினி	10,000.00
185	எஸ். செல்வரத்னம்	10,000.00
315	எல்.என்.கே. பர்னாந்து	10,000.00
	மொத்தம்	100,000.00



ஊழியர் இல.	பெயர்	தொகை ரூ.
013	பீ.எம்.ஆர்.எம். பர்னாந்து	163,574.00
014	ஜே.எம்.பீ.எஸ்.அபோன்சு	151,932.00
017	டப்லியூ.என்.இ.சொய்சா	42,126.00
020	சீஎன்.ஆர்.ஜே. அந்தனி	124,137.00
029	டப்லியூ.எம்.எம்.பர்னாந்து	95,000.00
046	என்.கதரியாரச்சி	17,484.00
054	பி.பீ.ஏ.எஸ்.புஞ்சிபண்டார	2,980.00
056	ஜே.எம்.எஸ்.பண்டாரநாயக்க	174,952.00
058	ஜே.கே.எம்.பீ.சிரோமா	38,544.00
064	எச்.டப்லியூ.என்.மங்கலிக்கா	65,232.00
066	ஜி.வீ.ஏ.இ.பீரிஸ்	39,130.00
069	பீ.ஜே.பாலசிரி	35,226.00
074	எல்.இ.ஏ. நானயக்கார	185,445.00
082	டப்லியூ.எம்.அமரசுந்தர	193,368.00
083	டப்லியூ.எம்.சிரிசேன	202,576.00
092	வீ. டப்லியூ.விஜேசேகர	207,744.00
095	கே.எஸ். பெரேரா	85,869.00
104	யூ.ஏ.வீ.சிரிவர்த்தன	84,540.00
106	பீ.சீ.பீ.எஸ்.பர்னாந்து	160,223.00
121	டப்லியூ.ஏ.ஆர்.விக்ரமசிங்க	150,000.00
137	எச்.பீ.எஸ். பிரேமலால்	43,342.00
138	டப்லியூ.என். கருணாநிலக	166,132.00
139	கே.ஜி.ஏ. அபேரத்தன	13,800.00
143	எம்.ஜி.ஆர்.முனசிங்க	82,280.00
146	ஐ.எம்.ஐ.பண்டாரநாயக்க	235,600.00
153	இ.எம். ஜயதிலக்க	153,976.00
193	ஜி.எம். ஞானவதி	113,506.00
203	எஸ்.இ. திலகரத்தன	27,458.08
204	எஸ்.இ. திலகரத்தன	18,402.00
216	எம்.ஆர்.சல்காது	111,456.00
220	டி.ஏ.ஆர்.ஜயசிங்க	121,334.00
203	ஜே.ஆர்.ஏ.ஜயராஜ்	191,184.00
226	கே.ஆர்.கே. பண்டார	26,992.00
248	ஜே.எம்.என்.கே. ஜயசிங்க	144,818.00
259	ஏ.எச்.எல்.இ.ரணசிங்க	12,016.00
261	எம்.இ.எஸ்.மணதுங்க	98,748.00
263	கே.பீ.என். கருணாரத்தன	9,090.00
266	ஏ.எம்.எஸ்.சீ. அதபத்து	130,544.00
267	ஏ.எல். விமலசிரி	69,000.00
273	கே.ஜி.எல்.ஜே. கொடிகார	122,265.00
274	இ.ஏ.நந்தசேன	32,326.76
279	என்.இ.கே.மல்காந்தி	167,286.00
280	ப்ரேம குடாவிதான	28,992.00
288	ஆர்.ஆர்.எம்.எச்.இ.பம்பரதெனிய	18,054.00
296	டி.ஏ.எஸ்.தம்புகல	106,505.00
298	இ.எம்.ஜயசிங்க	6,784.00
311	எச்.கே.சீ. சிரிவர்த்தன	57,924.00
312	என்.வை.பீ.மாபிடியாகே	81,336.00
316	எல்.பீ.ஆர்.எஸ். குமார	97,850.00
317	இ.இ.வீ.மல்காந்தி	98,673.00
318	ஹிகுரகே	112,756.00
320	எஸ்.யு.ஏ.ப்ரேமரத்தன	115,680.00
340	ஆர்.இ.எஸ்.ஆநந்த	116,676.00
350	ஜி.எஸ்.எஸ்.லக்மால்	108,790.00
352	பீ.எம்.எஸ்.டப்லியூ. குமார	7,374.00
355	எஸ்.ஏ.ஆர். சமரசிங்க	71,978.00
361	எம்.ஏ.பீ.சந்தன	57,086.00
362	எச்.கே.பீ.சஞ்சீவ	121,440.00
	மொத்தம்	5,519,535.84

குறிப்பு 07 - 01

2015.12.31 இல் உள்ளவாறான ஊழியர் பணிக்கொடை

நியமனத் திகதி	ஊ.இல.	அடிப்படை கொடுப்பனவு ரூ.	வாழ்க்கைச் செலவுப் படி ரூ.	சம்பளத்துக்கான பணிக்கொடைக் கொடுப்பனவு ரூ.	மொத்த சம்பளம் ரூ.	வருடங்கள்	பணிக்கொடை ரூ.
1988.05.01	05	26,000.00	7,800.00	33,800.00			
"	08	17,700.00	7,800.00	25,500.00			
"	13	24,400.00	7,800.00	32,200.00			
"	14	23,365.00	7,800.00	31,165.00			
"	17	16,060.00	7,800.00	23,860.00			
"	20	15,915.00	7,800.00	23,715.00			
1988.12.01	29	30,225.00	7,800.00	38,025.00	208,265.00	27	2,811,577.50
1989.02.01	46	20,605.00	7,800.00	28,405.00			
"	48	16,660.00	7,800.00	24,460.00			
"	54	15,625.00	7,800.00	23,425.00			
"	56	23,365.00	7,800.00	31,165.00			
"	58	16,205.00	7,800.00	24,005.00			
"	62	25,270.00	7,800.00	33,070.00			
"	64	19,915.00	7,800.00	27,715.00			
"	66	20,260.00	7,800.00	28,060.00			
"	69	20,605.00	7,800.00	28,405.00			
"	74	20,950.00	7,800.00	28,750.00			
"	82	23,020.00	7,800.00	30,820.00			
"	83	23,020.00	7,800.00	30,820.00			
"	88	22,675.00	7,800.00	30,475.00			
"	92	21,640.00	7,800.00	29,440.00			
"	95	22,330.00	7,800.00	30,130.00			
"	96	16,205.00	7,800.00	24,005.00			
"	97	21,985.00	7,800.00	29,785.00			
"	98	15,765.00	7,800.00	23,565.00			
"	104	14,210.00	7,800.00	22,010.00			

”	106	17,205.00	7,800.00	25,005.00			
”	121	29,125.00	7,800.00	36,925.00			
1989.02.01	137	18,410.00	7,800.00	26,210.00			
”	138	20,605.00	7,800.00	28,405.00			
1989.01.15	139	18,410.00	7,800.00	26,210.00			
1989.10.26	143	19,915.00	7,800.00	27,715.00			
”	146	23,365.00	7,800.00	31,165.00	730,145.00	26	9,491,885.00
1990.09.15	147	17,870.00	7,800.00	25,670.00			
”	153	20,605.00	7,800.00	28,405.00			
1990.11.01	160	26,000.00	7,800.00	33,800.00	87,875.00	25	1,098,437.50
1991.01.01	167	21,985.00	7,800.00	29,785.00			
”	184	20,150.00	7,800.00	27,950.00			
”	185	14,210.00	7,800.00	22,010.00			
1991.11.01	187	21,640.00	7,800.00	29,440.00	109,185.00	24	1,310,220.00
1992.03.15	193	20,260.00	7,800.00	28,060.00			
1992.11.06	203	20,605.00	7,800.00	28,405.00			
1992.11.24	204	15,920.00	7,800.00	23,720.00			
1992.12.01	206	20,950.00	7,800.00	28,750.00			
1992.12.07	208	20,260.00	7,800.00	28,060.00	136,995.00	23	1,575,442.50
1993.04.01	216	15,920.00	7,800.00	23,720.00			
1993.09.01	219	24,620.00	7,800.00	32,420.00			
1993.09.15	220	19,860.00	7,800.00	27,660.00			
1993.11.01	221	17,830.00	7,800.00	25,630.00			
1993.12.01	223	20,260.00	7,800.00	28,060.00			
”	224	20,260.00	7,800.00	28,060.00			
”	226	20,605.00	7,800.00	28,405.00	193,955.00	22	2,133,508.00
1996.01.01	246	18,990.00	7,800.00	26,790.00			
”	247	19,915.00	7,800.00	27,715.00			
”	248	19,915.00	7,800.00	27,715.00			
”	250	19,570.00	7,800.00	27,370.00			
”	258	15,925.00	7,800.00	23,725.00			
”	259	15,605.00	7,800.00	23,405.00			

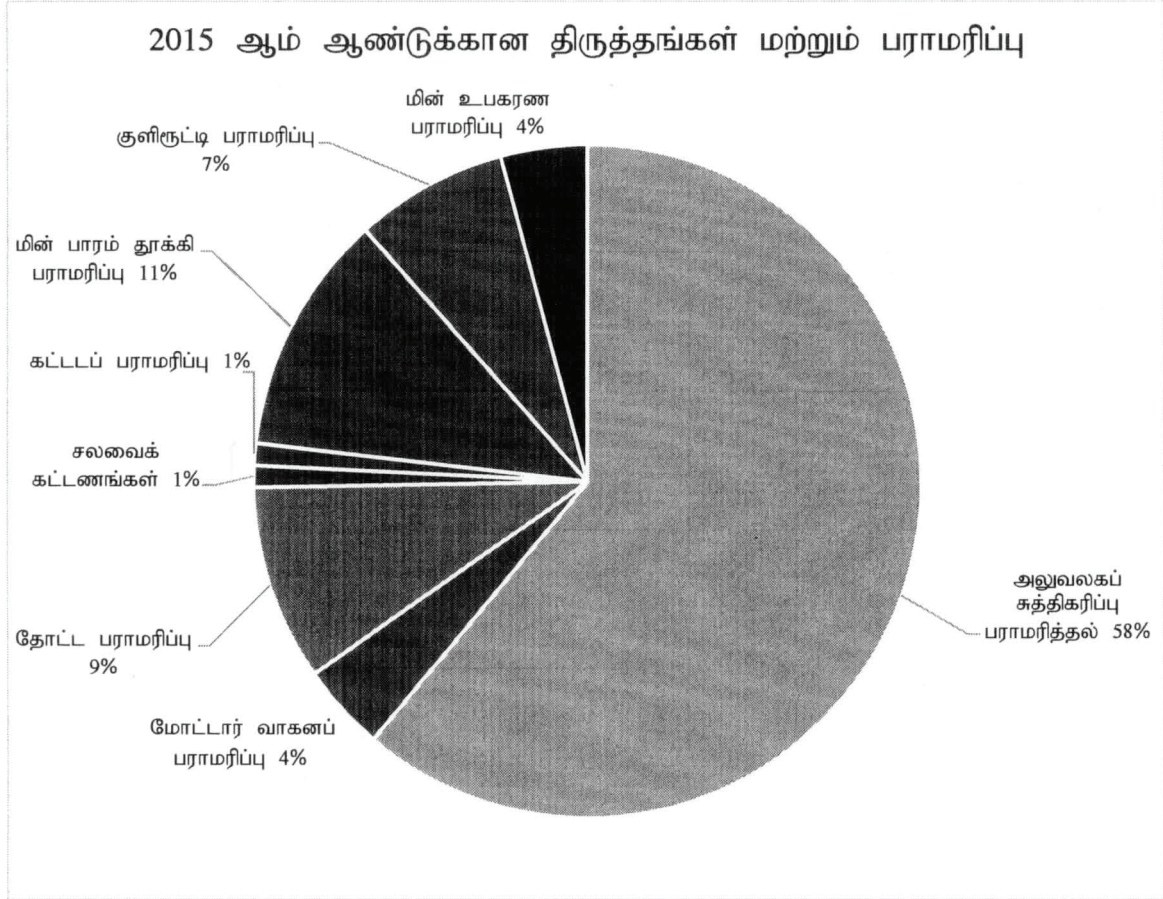



”	261	20,260.00	7,800.00	28,060.00			
1996.02.01	263	16,085.00	7,800.00	23,885.00			
”	266	15,920.00	7,800.00	23,720.00			
”	267	20,260.00	7,800.00	28,060.00			
”	268	19,915.00	7,800.00	27,715.00			
”	271	20,260.00	7,800.00	28,060.00			
1996.02.15	273	15,605.00	7,800.00	23,405.00			
1996.03.19	274	16,085.00	7,800.00	23,885.00			
1996.06.01	279	20,260.00	7,800.00	28,060.00			
”	280	19,915.00	7,800.00	27,715.00	419,285.00	19	3,983,207.50
1997.01.01	282	19,915.00	7,800.00	27,715.00			
”	284	18,120.00	7,800.00	25,920.00			
”	288	15,920.00	7,800.00	23,720.00			
”	295	15,300.00	7,800.00	23,100.00			
”	297	15,070.00	7,800.00	22,870.00			
”	298	17,250.00	7,800.00	25,050.00	148,375.00	18	1,335,375.00
1999.03.01	311	16,380.00	7,800.00	24,180.00			
1999.05.03	312	17,020.00	7,800.00	24,820.00			
1999.12.01	315	19,570.00	7,800.00	27,370.00			
1999.12.06	316	19,860.00	7,800.00	27,660.00	104,030.00	16	832,240.00
2000.03.01	317	16,060.00	7,800.00	23,860.00			
”	318	21,255.00	7,800.00	29,055.00			
2000.09.01	320	19,860.00	7,800.00	27,660.00	80,575.00	15	604,312.50
2004.09.15	333	13,710.00	7,800.00	21,510.00	21,510.00	11	118,305.00
2006.02.01	338	13,250.00	7,800.00	21,050.00			
2006.08.15	340	16,205.00	7,800.00	24,005.00			
2006.08.16	341	16,205.00	7,800.00	24,005.00	69,060.00	09	310,770.00
2007.04.01	343	13,010.00	7,800.00	20,810.00			
2007.03.01	346	13,010.00	7,800.00	20,810.00			
”	347	13,010.00	7,800.00	20,810.00			
”	348	13,010.00	7,800.00	20,810.00			
”	349	12,410.00	7,800.00	20,210.00			



2007.03.02	350	12,650.00	7,800.00	20,450.00	123,900.00	08	495,600.00
2008.01.16	352	12,890.00	7,800.00	20,690.00			
”	353	13,580.00	7,800.00	21,380.00			
2008.10.02	354	12,650.00	7,800.00	20,450.00			
”	355	12,890.00	7,800.00	20,690.00			
”	356	12,890.00	7,800.00	20,690.00	103,900.00	07	363,650.00
2009.01.26	361	12,770.00	7,800.00	20,570.00			
2009.10.12	362	12,770.00	7,800.00	20,570.00			
2009.09.16	363	13,320.00	7,800.00	21,120.00			
2009.11.03	364	14,320.00	7,800.00	22,120.00	84,380.00	06	253,140.00
	மொத்தம்	1,841,435.00	780,000.00	2,537,055.00	2,621,435.00		26,717,667.50

2015 ஆம் ஆண்டுக்கான திருத்தங்கள் மற்றும் பராமரிப்பு





# විගණකාධිපති දෙපාර්තමේන්තුව

கணக்காய்வாளர் தலைமை அதிபதி திணைக்களம்

AUDITOR GENERAL'S DEPARTMENT



මගේ අංකය  
எனது இல.  
My No. }

ஜேபீஏ/பி/எஸ்எஸ்எப்/பி/  
1/15/04

ඔබේ අංකය  
உமது இல.  
Your No. }

දිනය  
திகதி  
Date }

2017 மார்ச் 09

மார்ஷல்,

மீயுயர் நீதிமன்றக் கட்டிடத் தொகுதியின் முகாமைச்சபை

மீயுயர் நீதிமன்றக் கட்டிடத் தொகுதியின் முகாமைச் சபையின் 2015 திசெம்பர் 31 இல் முடிவடைந்த ஆண்டிற்கான நிதிக் கூற்றுக்கள் மீது 1971 இன் 38 ஆம் இலக்க நிதியதிகார சட்டத்தின் 14(2)(சீ) பிரிவின் பிரகாரம் கணக்காய்வாளர் தலைமை அதிபதியின் அறிக்கை

மீயுயர் நீதிமன்றக் கட்டிடத் தொகுதியின் முகாமைச் சபையின் 2015 திசெம்பர் 31 இல் உள்ளவாறான நிதி நிலைமைக் கூற்று மற்றும் அத் திகதியில் முடிவடைந்த ஆண்டிற்கான வருமானச் செலவினக் கூற்று, உரிமை மூலதனத்தில் மாற்றங்கள் கூற்று, காசுப் பாய்ச்சல் கூற்று மற்றும் முக்கியமான கணக்கீட்டுக் கொள்கைகள் மற்றும் ஏனைய விளக்கத் தகவல்களின் பொழிப்பினை உள்ளடக்கிய 2015 திசெம்பர் 31 இல் முடிவடைந்த ஆண்டிற்கான நிதிக் கூற்றுக்களின் கணக்காய்வு 1971 இன் 38 ஆம் இலக்க நிதியதிகாரச் சட்டத்தின் 13(1) ஆம் பிரிவு மற்றும் 1987 இன் 50 ஆம் இலக்க மீயுயர் நீதிமன்றக் கட்டிடத் தொகுதியின் முகாமைத்துவ சபை சட்டத்தின் 11(2) பிரிவுடன் சேர்த்து வாசிக்கப்படும் இலங்கை சனநாயக சோசலிசக் குடியரசு அரசியலமைப்பின் 154(1) ஆம் உறுப்புரையிலுள்ள ஏற்பாடுகளுக்கு இணங்க எனது பணிப்பின் கீழ் மேற்கொள்ளப்பட்டது. நிதிஅதிகாரச் சட்டத்தின் 14(2)(சீ) ஆம் பிரிவின் பிரகாரம் அதிகார சபையின் ஆண்டறிக்கையுடன் சேர்த்துப் பிரசுரிக்கப்பட வேண்டுமென நான் கருதும் எனது கருத்துரைகளும் அவதானிப்புக்களும் இந்த அறிக்கையில் காணப்படுகின்றன. நிதி அதிகாரச் சட்டத்தின் 13(7)(ஏ) ஆம் பிரிவின் பிரகாரம் விரிவான அறிக்கையொன்று சபையின் மார்ஷலுக்கு 2016 நவம்பர் 11 திகதி வழங்கப்பட்டது.

## 1.2 நிதிக் கூற்றுக்களுக்கான முகாமைத்துவத்தின் பொறுப்பு

இந் நிதிக் கூற்றுக்களை இலங்கை பொதுத் துறை கணக்கீட்டு நியமங்களுக்கு இணங்க தயாரித்து நியாயமாகச் சமர்ப்பித்தல் மற்றும் மோசடி அல்லது தவறுகளின் காரணமாக ஏற்படக் கூடிய பொருண்மையான பிறழ் கூற்றுக்களிலிருந்து விடுபட்ட நிதிக் கூற்றுக்களைத் தயாரிப்பதற்கு அவசியமானதென முகாமைத்துவம் நிர்ணயிக்கின்ற அத்தகைய உள்ளகக் கட்டுப்பாடுகள் என்பவற்றிற்கு முகாமைத்துவம் பொறுப்பாக உள்ளது.



### 1.3 கணக்காய்வாளரின் பொறுப்பு

எனது கணக்காய்வின் அடிப்படையில் இந் நிதிக்கூற்றுக்களின் மீது அபிப்பிராயம் தெரிவிப்பது எனது பொறுப்பாகும். அதியுயர் கணக்காய்வு நிறுவனங்களின் சர்வதேச நியமங்களுக்கே ஒத்ததாக (ISSAI 1000-1810) இலங்கை கணக்காய்வு நியமங்களுக்கு இணங்க எனது கணக்காய்வின் நான் மேற்கொண்டேன். ஒழுக்கநெறி வேண்டுகளுடன் நான் இணங்கி நடப்பதனையும் நிதிக் கூற்றுக்கள் பொருண்மையான பிறழ் கூற்றுக்கள் அற்றவையான என்பதற்கான நியாயமான உறுதிப்பாட்டைப் பெற்றுக்கொள்வதற்கு கணக்காய்வு திட்டமிட்டு மேற்கொள்ளப்படுவதனையும் இந் நியமங்கள் வேண்டுகின்றன.

நிதிக்கூற்றுக்களிலுள்ள தொகைகளினையும் வெளிப்படுத்தல்களையும் பற்றிய கணக்காய்வுச் சான்றுகளைப் பெற்றுக்கொள்வதற்கான செயற்பாட்டு நடைமுறைகளில் கணக்காய்வு ஈடுபடுகின்றது. மோசடி அல்லது தவறுகளின் காரணமாக நிதிக் கூற்றுக்களின் பொருண்மையான பிறழ் கூற்று ஆபத்தின் மதிப்பீட்டினை உள்ளடக்கும் கணக்காய்வாளரின் தீர்மானம் மீது தெரிவு செய்யப்பட்ட நடைமுறைகள் தங்கியுள்ளது. அந்த ஆபத்தினை மதிப்பீடு செய்கையில் சந்தர்ப்பத்திற்குப் பொருத்தமான கணக்காய்வு நடைமுறைகளை வடிவமைக்கும் வகையில் சபையின் நிதிக் கூற்றுக்களைத் தயாரித்தல் மற்றும் நியாயமாகச் சமர்ப்பித்தலுக்குரிய உள்ளகக் கட்டுப்பாடுகளை கணக்காய்வாளர் கருத்தில் கொள்கின்றாரேயன்றி சபையின் உள்ளகக் கட்டுப்பாடுகளின் விளைத்திறனின் மீது அபிப்பிராயம் தெரிவிக்கும் நோக்கத்திற்காக அல்ல. முகாமைத்துவத்தினால் பயன்படுத்திய கணக்கீட்டுக் கொள்கைகளின் பொருத்தமனா தன்மையினையும் முகாமைத்துவத்தால் மேற்கொண்ட கணக்கீட்டு மதிப்பீடுகளின் நியாயத் தன்மையினையும் மதிப்பாய்வு செய்தல் அத்துடன் நிதிக் கூற்றுக்களின் ஒட்டுமொத்த சமர்ப்பித்தலினை மதிப்பாய்வு செய்தல் என்பவற்றினையும் கணக்காய்வு உள்ளடக்கியுள்ளது. 1971 இன் 38 ஆம் இலக்க நிதிஅதிகாரச் சட்டத்தின் 13 ஆம் பிரிவின் (3) ஆம் மற்றும் (4) ஆம் உப பிரிவுகள் கணக்காய்வின் நோக்கெல்லையும் பரப்பையும் நிர்ணயிப்பதற்கான தற்றுணிபு அதிகாரத்தினை கணக்காய்வாளர் தலைமை அதிபதிக்கு வழங்குகின்றன.

எனது கணக்காய்வு அபிப்பிராயத்திற்கான அடிப்படையினை வழங்குவதற்கு போதியளவும் பொருத்தமானதுமான கணக்காய்வுச் சான்றுகளை நான் பெற்றுக்கொண்டுள்ளேன் என நான் நம்புகிறேன்.



#### 1.4 முனைப்பழியான அபிப்பிராயத்திற்கான அடிப்படை

இந்த அறிக்கையின் 2.2 ஆம் பந்தியில் விபரிக்கப்பட்ட விடயங்களின் அடிப்படையில் எனது அபிப்பிராயம் முனைப்பழியுள்ளதாகக் கருதுகின்றது.

### 2. நிதிக்கூற்றுக்கள்

#### 2.1 முனைப்பழியான அபிப்பிராயம்

இந்த அறிக்கையின் 2.2 ஆம் பந்தியில் விபரிக்கப்பட்ட விடயங்களின் தாக்கத்தினைத் தவிர்த்து நிதிக்கூற்றுக்களானவை மீயுயர் நீதிமன்ற கட்டிடத் தொகுதியின் முகாமைச் சபையின் 2015 திசெம்பர் 31 இல் உள்ளவாறான நிதிநிலைமையினையும் அத்திகதியில் முடிவடைந்த ஆண்டிற்கான அதனது நிதிசார் செயலாற்றலினையும் காசுப்பாய்ச்சலினையும் இலங்கை பொதுத்துறைக் கணக்கீடு நியமங்களுக்கு இணங்க உண்மையாகவும் நியாயமாகவும் தருகின்றன என்பது எனது அபிப்பிராயமாகும்.

#### 2.2 நிதிக்கூற்றுக்கள் மீதான கருத்துரைகள்

##### 2.2.1 கணக்கீட்டுக் குறைபாடுகள்

பின்வரும் அவதானிப்புகள் மேற்கொள்ளப்படுகின்றன.

(அ) இலங்கை சட்டக் கல்லூரி மற்றும் இலங்கை நீதிபதிகளின் நிறுவனத்திற்கு வழங்கப்பட்டிருந்த பாதுகாப்பு சேவைக்காக கிடைத்திருந்த ரூபா 2,390,017 தொகையான வருமானம், வாடகை வருமானக் கணக்கிற்கு செலவு வைக்கப்பட்டிருந்தது.

(ஆ) மீளாய்வாண்டின் நவம்பர் மற்றும் திசெம்பர் மாதங்களுக்காக பாதுகாப்பு கட்டணமாக 2016 ஆண்டின் போது கிடைத்திருந்த ரூபா 166,472 தொகையினை மீளாய்வாண்டிற்கான வருமானம் என கணக்கீடு செய்யப்பட்டிருந்தது.

(இ) 2015 பெப்ரவரி 18 திகதி நடைபெற்ற முகாமைத்துவக் குழு கூட்டத்தின் போது மீயுயர் நீதிமன்ற கட்டிடத் தொகுதிக்காக பிரதான மின் விலைப்பட்டியலில் 40 சதவீதம் நீதி அமைச்சில் இருந்து அறவிடப்பட வேண்டும் என எடுக்கப்பட்ட தீர்மானத்தின் பிரகாரம் நீதி அமைச்சில் இருந்து பெறவேண்டிய ரூபா 11,333,322 தொகை மீளாய்வாண்டிற்கான வருமானம் ஒன்றாக கணக்கீடு செய்யப்பட்டிருந்தது. எனினும் மீயுயர் நீதிமன்ற கட்டிடத்

தொகுதி முகாமைத்துவ சபையின் மின்சார செலவுகள் மற்றும் ரூபா 3,995,339 தொகையான பாதுகாப்பு உத்தியோகத்தர்களின் சம்பளத்திற்காக ஏற்பாடுகள் திறைசேரியில் இருந்து கிடைக்கும் காரணத்தினால் இந்த பணத்தை செலுத்தாமல் இருப்பதற்கு நீதி அமைச்சு தீர்மானித்திருந்த காரணத்தினால் மீளாய்வாண்டின் வருமானம் மற்றும் கிடைக்க வேண்டிய வருமானம் ரூபா 15,328,661 தொகை மிகையாக கணக்கீடு செய்யப்பட்டிருந்தது.

### 2.3 சட்டங்கள், விதிகள், பிரமாணங்கள் மற்றும் முகாமைத்துவத் தீர்மானங்களுடனான இணங்காமைகள்

பின்வரும் இணக்கமின்மைகள் அவதானிக்கப்பட்டன.

சட்டங்கள், விதிகள்,

இணங்காமைகள்

பிரமாணங்களுடனான தொடர்பு

(அ) 1971 இன் 38 ஆம் இலக்க நிதியாண்டு ஆரம்பிப்பதற்கு 3 மாதங்களுக்கு நிதி அதிகாரச் சட்டத்தின் 8(1) முன்னர் வரைபு பாதிடு முகாமைத்துவச் சபைக்கு சமர்ப்பிக்கப்பட்டு அதற்காக அங்கீகாரத்தை பெற வேண்டும். எனினும், மீளாய்வாண்டிற்கான பாதிடு 2015 ஜனவரி 21 திகதியே அங்கீகரிக்கப்பட்டிருந்தது.

(ஆ) இலங்கை சனநாயக கொடுப்பனவுகளைத் தாமதப்படுத்தும் சோசலிசக் குடியரசின் நிதிப் காரணத்தினால் ஏதேனும் கட்டணம் ஒன்று பிரமாணக் கோவையின் நிதிப் செலுத்துவதற்கு நேரிடின் அது தொடர்பாக பிரமாணம் 210(2) பொறுப்பு வாய்ந்த அதிகாரிகளிடம் அறவீடு செய்வதற்கு முடியும் என குறிப்பிட்டிருந்த போதிலும் 2006 ஜனவரி முதல் 2013 ஜூலை வரை ஊழியர் சேமலாப நிதியம், ஊழியர் நம்பிக்கை பொறுப்பு நிதியம் மற்றும் ஊழியர் பணிக்கொடை ஆகியவற்றை கணக்கிடும் போது வாழ்க்கைச் செலவுப் படி தொடர்பாக கவனம் செலுத்தாமையால் செலுத்த வேண்டி நேரிட்டுள்ள நிலுவை பங்களிப்புத் தொகைக்காக முறையே ரூபா 4,816,104 உடம், ரூபா 656,742 மற்றும் ரூபா 257,467 தொகை என ரூபா 5,730,313





காணக்கூடியதாக இருந்தது. பதவியணி செலவுகள் ரூபா 17,749,767 இனால் அதிகரித்திருந்ததுடன் அரசின் மீண்டுவுரும் மானியம் ரூபா 20,843,000 இனால் அதிகரித்தல் மற்றும் ஏனைய செயற்பாட்டு செலவுகள் ரூபா 17,664,583 இனால் குறைவடைந்தமை என்பன மேற்கூறிய அதிகரிப்பிற்கு முக்கியமாக தாக்கமளித்திருந்தது.

மீளாய்வாண்டு மற்றும் முன்னைய 04 ஆண்டுகளின் நிதி விளைவுகளை பகுப்பாய்வு செய்யும் போது 2011 ஆண்டு முதல் 2013 ஆண்டு வரை நிதி விளைவுகளில் பற்றாக்குறையும் 2014 மற்றும் 2015 ஆண்டுகளின் போது அது மிகையாகவும் மாறியிருந்தது. ஊழியர் சம்பளம் மற்றும் அரசுக்கு செலுத்திய வரியினை கவனத்தில் கொள்ளும் போது 2011 ஆண்டின் போது ரூபா 44,739,492 தொகையான சபையின் பங்களிப்பு 2013 ஆண்டின் போது ரூபா 32,438,779 வரை வருடாந்தம் குறைவடைந்துள்ள போதிலும் 2014 மற்றும் 2015 ஆண்டுகளின் போது முறையே ரூபா 62,330,453 ஆகவும் ரூபா 107,389,805 ஆகவும் இருந்தது.

#### 4. செயற்பாட்டு மீளாய்வு

##### 4.1 செயலாற்றல்

1987 இன் 50 இலக்க மீயுயர் நீதிமன்றக் கட்டிடத் தொகுதியின் முகாமைச் சபை அதிகாரச் சட்டத்தின் 6 ஆம் அத்தியாயத்தின் பிரகாரம் அதனது குறிக்கோளாவது மீயுயர் நீதிமன்றக் கட்டிடத் தொகுதி மற்றும் அதன் கட்டிடங்களைக் கட்டுப்படுத்தல், நிருவகித்தல் முகாமைத்துவம் செய்தல் மற்றும் பராமரிப்பு செய்தல், கட்டிட தொகுதியில் காணப்படும் வசதிகளை அதிகரிப்பதற்காக தேவைக்கு ஏற்ப புதிதாக பகுதிகள் இணைத்தல், மாற்றியமைத்தல், அபிவிருத்தி செய்தல் ஆகும். இதற்காக மீளாய்வாண்டிற்கான தயாரித்திருந்த செயல்நடவடிக்கைத் திட்டத்தின் பிரகாரம் செயலாற்றல் தொடர்பான அவதானிப்புக்கள் கீழே தரப்பட்டுள்ளன.

(அ) 2015 திசெம்பர் 31 திகதியில் உள்ளவாறு வேலைகள் பூர்த்தி செய்யப்பட வேண்டியிருந்த ரூபா 500,000 பெறுமதியான கட்டிடங்கள் மற்றும் 1 நிர்மாண வேலைகள் செயற்திட்டம் மற்றும் ஆண்டின் போது கையேற்கப்பட வேண்டியிருந்த ரூபா 19,400,000 பெறுமதியான 6 இயந்திர உபகரண விடயங்கள், ரூபா 542,000 தொகையான 02 அலுவலக உபகரண விடயங்கள் மற்றும் ரூபா 230,000 தொகையான 02 வீட்டுப் பராமரிப்பு உபகரண விடயங்கள் என ரூபா 20,672,000 கூட்டுத்தொகையான நிதி ஏற்பாடு செய்யப்பட்டிருந்த போதிலும் அவை முற்றாகச் சேமிக்கப்பட்டிருந்ததுடன் 2016 திசெம்பர் 18 திகதி வரை அவ் வேலைகளை பூர்த்தியாக்குவதற்கு நடவடிக்கை எடுத்திருக்கவில்லை.





(ஆ) மீளாய்வாண்டின் போது பூர்த்தி செய்யப்பட வேண்டிய ரூபா 5,500,000 கூட்டுத்தொகையான மதிப்பீட்டுப் பெறுமதியினை கொண்ட 3 கட்டிட நிர்மாண செயற்திட்டங்களின் பெளதீக ரீதியாக பூர்த்தி செய்திருந்த சதவீதம் முறையே 29 சதவீதம், 43 சதவீதம் மற்றும் 40 சதவீதத்திற்கு இடைப்பட்ட சேமிப்புக்களின் கூட்டுத்தொகை ரூபா 3,928,000 ஆகும்.

#### 4.3 முகாமைத்துவத் தொழிற்பாடுகள்

பின்வரும் அவதானிப்புக்கள் மேற்கொள்ளப்படுகின்றன.

(அ) 2006 ஜனவரி முதல் 2013 ஜூலை வரையான காலப் பகுதியில் ஊழியர் சேமலாப நிதியப் பங்களிப்புத் தொகை கணக்கும் போது வாழ்க்கைச் செலவுப் படியினை கவனத்தில் எடுக்காமையினால் ஊழியர் சேமலாப நிதியத்திற்கு குறைவாக அனுப்பப்பட்டுள்ளமையினால் செலுத்தப்பட வேண்டிய தொழில் வழங்குனர் மற்றும் ஊழியர் பங்களிப்பு ரூபா 9,932,211 மற்றும் நிலுவைப் பங்களிப்பு மிகை விதிப்பு ரூபா 4,116,104 தொகை என ரூபா 14,448,315 கூட்டுத்தொகை நடைமுறை ஆண்டில் நடைமுறை பொறுப்புக்கள் என கணக்கீடு செய்து இந்த தொகை 2016 ஏப்ரல் 29 திகதி ஊழியர் சேமலாப நிதியத்திற்கு சபையின் நிதியத்தில் இருந்து செலுத்தப்பட்டுள்ளது. ஊழியர் சேமலாப நிதியத்தின் ஊழியர்களின் பங்களிப்பு தொகை ரூபா 4,378,277 தொகையில் தற்போது சேவையில் இருக்கும் அலுவலர்களிடம் அறவிடப்பட வேண்டிய ரூபா 3,364,042 தொகையினை அறவீடு செய்வதற்காக சபை நடவடிக்கை எடுத்திருக்கவில்லை. மேலும் செலுத்தப்பட்டிருந்த ரூபா 1,014,236 தொகை 2006 ஆண்டு முதல் 2015 ஆண்டு வரை சேவையை விட்டு விலகிய 59 அலுவலர்கள் தொடர்பாக மேற்கொள்ளப்பட்ட கொடுப்பனவு ஒன்றாகும்.

(ஆ) நிதிக் கூற்றுக்களில் சுட்டிக் காட்டியுள்ள ரூபா 2,425,852,064 பெறுமதியினை கொண்ட மீயுயர் நீதிமன்றக் கட்டிடத் தொகுதி உட்பட கட்டிடங்கள், நகர அபிவிருத்தி அதிகார சபைக்குச் சொந்தமான காணிகள் நிர்மாணிக்கப்பட்டிருந்தது. இந்த 11 காணித் துண்டுகள் 2013 ஆண்டின் போது ரூபா 4,788,000,000 பெறுமதிக்கு மதிப்பீடு செய்யப்பட்டு கணக்கீடு செய்யப்பட்டிருந்த போதிலும் காணிகளின் உரிமையை மீயுயர் நீதி மன்ற கட்டிடத் தொகுதி சபைக்கு உரித்தாக்குவதற்கு மீளாய்வாண்டு இறுதி வரை நடவடிக்கை எடுத்திருக்கவில்லை.

#### 4.4 செயற்பாட்டு தொழிற்பாடுகள்

பின்வரும் அவதானிப்புக்கள் மேற்கொள்ளப்படுகின்றன.

- (அ) 2014 மற்றும் 2015 ஆண்டிற்கான இலங்கை சட்ட உதவி ஆணைக்குழுவில் இருந்து கிடைக்க வேண்டிய வாடகை வருமானம், நீர் மின்சாரம் மற்றும் சேவைக் கட்டணம் என ரூபா 1,044,000 தொகை கணக்கீடு செய்யப்பட்டிருந்த போதிலும் சட்ட உதவி ஆணைக்குழுவுடன் உடன்படிக்கை ஒன்று மேற்கொண்டிருக்கவில்லை.
- (ஆ) 2013 ஆண்டு முதல் 2015 ஆண்டு வரை குற்றவாளிகளை பாதுகாக்கும் தேசிய கேந்திர நிலையத்திலிருந்து கிடைக்க வேண்டிய ரூபா 572,000 இற்கான தொகையொன்று கிடைக்க வேண்டிய வாடகை என கணக்கீடு செய்திருந்த போதிலும் அச் சேவை உடன்படிக்கை 2010 பெப்ரவரி 28 திகதியின் பின்னர் புதுப்பிக்கப்பட்டிருக்கவில்லை.

#### 5. கணக்களிப்பொறுப்பும் நல்லாளுகையும்

##### 5.1 உள்ளகக் கணக்காய்வு

நிதிப் பிரமாணங்கள் 133(1)(அ) இன் பிரகாரம் சபைக்கு உள்ளகக் கணக்காய்வு பிரிவொன்று தாபிக்கப்பட்டிருக்கவில்லை. 2003 ஜூன் 02 திகதி இலக்கம் பீஈ/12 ஆம் இலக்க பொது முயற்சிகள் சுற்றறிக்கையின் 7.4.1 ஆம் பந்தியின் பிரகாரம் 3 மாதங்களுக்கு ஒரு முறை கூடும் கணக்காய்வு குழுவில் பிரதான கணக்காய்வு உத்தியோகத்தர்களின் கணக்காய்வு அவதானிப்புக்கள் பணிப்பாளர் சபைக்கு சமர்ப்பிக்கப்பட வேண்டும். எனினும் 2012 ஆண்டின் பின்னர் நீதி அமைச்சின் உள்ளகக் கணக்காய்வு பிரிவின் மூலமும் உள்ளகக் கணக்காய்வொன்று மேற்கொள்ளப்பட்டிருக்கவில்லை.

##### 5.2 பாதீட்டுக் கட்டுப்பாடு

மீளாய்வாண்டிற்கான 14 செலவு விடயங்களில் பாதிடப்பட்ட மற்றும் உள்ளவாறான வருமானம் மற்றும் செலவுகளிடையே 21 சதவீதம் முதல் 1211 சதவீதம் வரையான வீச்சில் முரண்கள் அவதானிக்கப்பட்டமையால் பாதீடு ஆக்கபூர்வமான முகாமைத்துவக் கட்டுப்பாட்டுக் கருவி ஒன்றாக பயன்படுத்தப்பட்டிருக்கவில்லை என அவதானிக்கப்பட்டது.



## 6. முறைமைகள் மற்றும் கட்டுப்பாடுகள்

கணக்காய்வின் போது அவதானிக்கப்பட்ட முறைமைகள் மற்றும் கட்டுப்பாட்டு குறைபாடுகள் சபையின் மார்ஷலுக்கு அவ்வப்போது அனுப்பப்பட்டது. பின்வரும் கட்டுப்பாட்டுப் பரப்புகள் தொடர்பாக விசேட கவனம் செலுத்தப்பட வேண்டும்.

முறைமைகள் மற்றும் கட்டுப்பாட்டுப் பரப்புகள்	அவதானிப்புக்கள்
(அ) நிதிய ஓட்டக் கூற்று	செயற்பாடுகள், முதலீடுகள், நிதிச் செயற்பாடுகள் சரியான முறையில் இனங்காணப்படாமை.
(ஆ) சொத்துக்கள் நிர்வாகம்	பொருள் மெய்மையாய்வின் போது பற்றாக்குறை மற்றும் மிகைகள் சரி செய்யாமை.
(இ) வருமான நிர்வாகம்	வாடகை உடன்படிக்கை நாளதுவரையாக்கப்படாமை.

ஒப்பம்./எச்.எம். காமினி விஜேசிங்க  
கணக்காய்வாளர் தலைமை அதிபதி

எச்.எம்.காமினி விஜேசிங்க  
கணக்காய்வாளர் தலைமை அதிபதி



**மீயுயர் நீதிமன்றங்களின் கட்டடத் தொகுதியின் முகாமை சபை**

**2011 ஆம் ஆண்டிலிருந்து 2015 வரை காலப்பகுதிக்கான நிதியியல் விளக்கங்கள்**

2011 ஆம் ஆண்டிலிருந்து 2015 வரை காலப்பகுதிக்கான மீயுயர் நீதிமன்றங்களின் கட்டடத் தொகுதியின் முகாமை சபையின் நிதியியலின் முக்கிய கட்டடங்கள் பின்வருமாறு. இவைகள் உரிய கணக்காய்வு செய்யப்பட்ட கணக்குகளிலிருந்து பிரித்தெடுக்கப்பட்டிருக்கின்றன.

**2011 முதல் 2015 வரை நிதியியலின் முக்கிய கட்டடங்கள்**

விளக்கம்	விளக்க குறியீடு	தொகை ரூபாய் மில்லியன்களில்				
		2011	2012	2013	2014	2015
01 மொத்த நிலையான சொத்துக்கள்	நி.சொ.	2,263	6,929	6,812	6,700	6,583
02 வருட இறுதியில் உள்ளவாறான மொத்த நடப்பு சொத்துக்கள்	ந.சொ	22	19	18	23	41
03 வருட இறுதியில் உள்ளவாறான திரண்ட நிதி	தி.நிதி	2,262	6,919	6,778	6,677	6,575
04 மொத்த நீண்டகாலப் பொறுப்புக்கள்		-	-	-	-	17
05 மொத்த நடமுறை பொறுப்புக்கள்	ந.மு.பொ	23	29	52	46	33
06 வருடத்துக்கான மொத்த வருமானம்:	வருமானம்	90	91	90	91	151
அரசு நன்கொடை-மீண்டெழுபவை நிறுவனத்தின் வருமானம்		86	86	98	125	146
அரசு நன்கொடை-மூலதனம்		04	05	04	4	5
சீனக் கருத்திட்டம் உள்நாட்டு நிதி		02	04	-	9	-
		-	-	-	9	9
07 அதிகரிப்பு/(குறைவு)	அதி/(குறைவு)	(2)	(12)	(18)	5	32
08 வருடத்துக்கான மொத்த மூலதனச் செலவினம்		01	4,794	04	4	4
09 வருடத்துக்கான ஊழியர் மொத்த செலவு	ஊ.செலவு	46	48	51	57	75
10 வருட இறுதியில் மொத்த ஊழியர்கள் எண்ணிக்கை		124	121	131	139	135
(அ) வீதங்கள்:- மொத்த வருமானத்துக்கான நிறுவனத்தின் வருமானம்		4%	5%	4%	4%	3%
(ஆ) ஒரு ஊழியருக்கான மொத்த ஊழியர் செலவு		0.371	0.397	0.389	0.410	0.556
(இ) நடப்புச் சொத்து/நடைமுறைப் பொறுப்புக்கள்		0.96	0.66	0.35	0.50	1.24

மீயுயர் நீதிமன்ற கட்டடத் தொகுதியின் முகாமை சபை

2011 ஆம் ஆண்டிலிருந்து 2015 வரை காலப்பகுதிக்கான கடந்த 5 வருடங்களில் நிதியியல் விளக்கங்கள்

1. நிலையான சொத்துக்கள் (நடப்புச் சொத்துக்கள் அல்லாதவை):-

2011 ஆம் ஆண்டில் ரூபாய் 2,263 மில்லியனாக இருந்த நிலையான சொத்துக்களின் பெறுமதி 2015 ஆம் ஆண்டில் ரூபாய் 6,583 மில்லியனாக அதிகரித்துள்ளது. இந்த அதிகரிப்பானது முறையே குறிப்பிட்ட வருடங்களில் காணி மற்றும் கட்டடங்களை சந்தைப் பெறுமதியுடன் மீள் மதிப்பீடு செய்ததன் காரணமாகவும் மற்றும் பெறுமானத்தேய்வை விஞ்சுகின்ற மூலதனச் சொத்துக்களில் முதலீடு காரணமாகவும் ஏற்பட்டது. இந்தப் பெறுமதி உள்நாட்டு நிதியினால் மேற்கொள்ளப்பட்ட முதலீட்டை மாத்திரம் பிரதிநிதித்துவம் செய்கின்றது என்பதோடு மீயுயர் கட்டடத் தொகுதிகளின் திருத்தத்துக்காக சீன அரசினால் நன்கொடையாக வழங்கிய உதவிகள் உட்படுத்தப்படவில்லை.

2. நடைமுறை சொத்துக்கள்:-

நடைமுறைச் சொத்துக்கள் 2011 ஆம் ஆண்டு முதல் 2015 ஆம் ஆண்டு வரை சிறிய மாற்றத்துடன் ஒரு நிலையான தன்மையில் இருந்து வருகின்றன.

3. திரண்ட நிதி:-

இந்தத் தொகையானது 2011 ஆம் ஆண்டில் ரூபாய் 2,262 மில்லியனிலிருந்து 2015 ஆம் ஆண்டு ரூபாய் 6,575 மில்லியனாக அதிகரித்துள்ளது. இது பிரதானமாக நிலையான சொத்துக்களின் பெறுமானத் தேய்வு காரணமாகவும் மற்றும் குறிப்பிட்ட வருடங்களில் காணி மற்றும் கட்டடங்களுக்கு மேற்கொள்ளப்பட்ட மீள் மதிப்பீடு காரணமாகவும் ஏற்பட்டது.

4. நடைமுறைப் பொறுப்புக்கள்:

பொறுப்புக்களானது 2011 ஆம் ஆண்டில் ரூபாய் 23 மில்லியனிலிருந்து 2014 ஆம் ஆண்டில் ரூபாய் 33 மில்லியனாக அதிகரித்துள்ளன. இந்த அதிகரிப்புக்கு பிரதான காரணமாக வழங்கப்பட வேண்டிய பணிக்கொடை குறிப்பிட்ட வருடங்களில் அதிகரித்தமையாகும். எனவே இது தொடர்பில் கரிசனை கொள்ளத் தேவையில்லை.

5. வருமானம்:-

மொத்த வருமானம் பிரதானமாக மீண்டெழும் உதவித்தொகை, குத்தகை வாடகை மற்றும் பாதுகாப்பு சேவை வருமானம் என்பவற்றை உள்ளடக்கியுள்ளது. இது 2011 ஆம் ஆண்டில் ரூபாய் 86 மில்லியனிலிருந்து 2015 ஆம் ஆண்டு ரூபாய் 151 மில்லியன் வரை அதிகரிப்புப் போக்கைக் காட்டுகின்றது. கடந்த வருடத்தில் சேவைக் கட்டணங்கள் அதிகரிக்கப்பட்டதன் காரணமாக நிறுவனத்தின் சொந்த வருமானம் 2011 ஆம் ஆண்டில் 4 மில்லியனிலிருந்து 2015 ஆம் ஆண்டில் ரூபாய் 5 மில்லியனாக அதிகரித்திருக்கின்றது.

6. வருடத்தின் மிகை அல்லது (பற்றாக்குறை)

இது ஒரு இலாபம் உழைக்காத நிறுவனமாக இருப்பதனால் திறைசேரியின் உதவிகளிலே அதிகம் தங்கியிருப்பதனால் இலாபம் அல்லது பற்றாக்குறைத் தொகையானது நிறுவனத்தின் முகாமை எந்தளவுக்கு சிறப்பாக நடைபெறுகின்றது என்பதை அதிகளவுக்கு வெளிப்படுத்தமாட்டாது. இவ்வகை நிறுவனத்தின் வெற்றி என்பது விதிக்கப்பட்ட வரவு செலவுத் திட்டத்துக்குள் நிதிப்பாய்ச்சல் முகாமை எவ்வாறு திறமையாக மேற்கொள்ளப்படுகின்றது என்பதாகும்.

7. மூலதனச் செலவு  
மூலதனச் செலவினம் திறைசேரியினால் வழங்கப்படுகின்ற மூலதன உதவு தொகை மீது அதிகம் தங்கியுள்ளது. இந்தத் தொகையானது கடந்த 5 வருடங்களில் சராசரியாக ரூபாய் 4 மில்லியனாக இருந்தது. 2015 ஆம் ஆண்டில் மூலதன உதவி ரூபாய் 5 மில்லியன் வழங்கப்பட்டது.

8. ஊழியர்களுக்கான செலவினம்:-

ஊழியர்களுக்கான செலவானது 2011 ஆம் ஆண்டில் ரூபாய் 46 மில்லியனிலிருந்து 2014 ஆம் ஆண்டில் ரூபாய் 75 மில்லியனாக குறிப்பிடக் கூடியளவில் அதிகரித்தள்ளது. எவ்வாறாயினும் பணவீக்கமானது கடந்த சில வருடங்களில் உயர்ந்தளவில் இருந்தது. எனவே கடந்த வருடங்களில் ஊழியர் ஊதியம் பணப் பெறுமதி அடிப்படையில் மாத்திரமே குறிப்பிடத்தக்களவில் அதிகரித்திருந்தது. எனினும் உண்மையான அதிகரிப்பு என்பது மிகக் குறைவாகவே இருந்தது. இந்தத் தொகையானது பணிக்கொடை ஏற்பாட்டை உள்ளடக்கவில்லை.

2011 ஆம் ஆண்டில் ஒரு ஊழியருக்கு ஒரு வருடத்துக்கான செலவு ரூபாய் 371,000/- தொகையாக இருந்து 2015 ஆம் ஆண்டில் ரூபாய் 556,000/- தொகை வரை அதிகரித்தது.

நிதி முகாமையாளர்  
மீயுயர் நீதிமன்றங்களின் கட்டடத் தொகுதி முகாமை சபை



**SUPERIOR COURTS COMPLEX**  
**BOARD OF MANAGEMENT**

**Vision statement**

The vision of the Board of Management is to develop the Superior Courts Complex Board of Management in to the Best Managed Statutory Board in the Country.

**Mission Statement**

The Mission of the Superior Courts Complex Board of Management is to Maintain and further Develop the Existing Building Facilities and Infrastructure so that all involved in Judiciary and Legal Profession using these facilities may be provided a very conducive environment which will help them to perform their activities with a view to bring out Efficient, Fair and Just Service for the litigants and thereby to achieve the above vision.

**ANNUAL REPORT OF THE SUPERIOR COURTS COMPLEX**  
**BOARD OF MANAGEMENT FOR THE YEAR 2015**

The Marshal of the Board of Management takes pleasure in presenting the Twenty Eighth Annual Report of the Board of Management viz. for the year ended 31<sup>st</sup> December 2015.

**Introduction: -**

The Board of Management was appointed as provided by the Superior Courts Complex Board of Management Act. No 50 of 1987 with the objectives of controlling, administering and managing the Superior Courts Complex and the buildings thereon which includes the making of such additions, alterations and improvements as may be necessary to enhance the amenities of the complex .

According to section 3(1) of the Act the Board of Management consists of the following members: -

- (a) The Hon Chief Justice.
- (b) A Judge of the Supreme Court appointed by the Chief Justice.
- (c) The President of the Court of Appeal.
- (d) A Judge of the Court of Appeal appointed by the President of the Court of Appeal.
- (e) The Secretary to the Ministry of Justice.
- (f) The Secretary to the Ministry of Local Government Housing and construction.
- (g) The President of the Bar Association of Sri Lanka.
- (h) The Municipal Commissioner of the Colombo Municipal Council.
- (i) A representative from the Ministry of Finance
- (j) Two members appointed by HE the President of Democratic Socialist Republic of Sri Lanka.

**Retirement, Resignation & Appointment of Members:-**

- |            |  |
|------------|--|
| 22.01.2015 | Mr. V.K.A.Anura, Municipal commissioner, Colombo Municipal Council became a member of the Board of Management in place of Mr.Badrani Jayawardena, Municipal Commissioner, Colombo Municipal Council. |
| 30.01.2015 | Hon. Chief Justice K.Sripavan became a Chairman of the Board of Management in place of Hon. Chief Justice Mohan Peiris PC.   |
| 10.02.2015 | Hon. Chandra Ekanayake Judge of the supreme court became a member of the Board of Management on retirement of Hon.R.A.N.Gamini Amarathunga Judge of the Supreme Court.                               |

- 10.02.2015 Hon.K.T.Chithrasiri Judge of the Appeal became a member of the Board of Management in place of Hon.K.S.J.De Abrew Judge of the court of Appeal.
- 18.02.2015 Ms.G.D.C.Ekanayake, Deputy Secretary to the Treasury, Ministry of Finance became a member of the Board of Management in place of Mr.S.R.Atygalle, Deputy Secretary to the Treasury, Ministry of Finance & Planning.
- 06.03.2015 Mr.Rohan Sahabandu PC and Mr. Sugath Caldera Attorney-at-Law became appointed members by His Excellency the President of Democratic Socialist Republic of Sri Lanka in place of Mr.E.Kuvera Isuru De Zoysa, PC and Ms. Saumya Amarasekera Attorney-at-Law appointed members by His Excellency the President of Democratic Socialist Republic of Sri Lanka.
- 28.03.2015 Mr.Geoffrey Alagarathnam PC, President Bar Association of Sri Lanka became a Member of the Board of Management in place of Mr. Upul Jayasooriya President Bar Association of Sri Lanka.
- 09.09.2015 Mrs. W.K.K.Athukorale, Secretary Ministry of Housing & Construction became a member of the Board of Management in place of Mr.P.H.I.Wimalasiri Perera Secretary to the Ministry of Construction, Engineering Services, Housing & Common Amenities.
- 09.09.2015 Mr.Padmsiri Jayamanne, Secretary Ministry of Justice became a member of the Board of Management on retirement of Mrs.W.K.F. De Silva secretary Ministry of Justice.

**Activities for the period :-**

In addition to the general maintenance of the Superior Court Complex the following were some of the major activities carried out in the year 2015.

**Performance during the period from 01.01.2015 to 31.12.2015:-**

- Repairs to aluminum timber doors & windows in civil Appeal High Courts.
- Repairs to ground floor ladies toilets in building No.211.
- Re-fixing the partitioning in Court of Appeal.
- Replacement of cushions & seat covers.
- Replacing the overhead water tank in building No.211.
- Repairing & fixing of pantry cupboards in Judges Quarters No. 86/6.
- Repairing & fixing of wooden cupboards in judges Quarters No. 86/5.



- Supply & fixing of washbasin at Registrar's office lunch room.
- Supply & fixing of street lights roadway near Judges Quarters.
- Purchase of Plant, Machinery & Equipment.
  - ❖ Purchase of Toolkit for servicing & repairing split A.C.
  - ❖ Purchase of Mini P.A.B.X system.
  - ❖ Purchasing RCCB Tester.
  - ❖ Purchase of Bench drill.
- Purchase of Office Equipment & Furniture.
  - ❖ Purchase of photocopy Machine.
  - ❖ Purchase of 02 no's Office Table & 02 no's filling cabinets.
  - ❖ Purchase of 04 no's visitors Chairs & 04 no's Office chairs.
  - ❖ Purchase of Pedestal fans.

**Funds:-**

During the year under review the Treasury made available SLR 145.623 Mn. as Recurrent Grants and SLR 4.774 Mn. as Capital Grant.

**Appointments, Promotions and Resignations of staff.**

<b><u>Designation</u></b>	<b><u>Appointments</u></b>	<b><u>Retirements / Resignations</u></b>	<b><u>Promotions</u></b>
Manager Security (Gd.II)	01	-	-
Administrative Officer (Gd. II]	01	-	-
Technical Assistant (Civil) (Gd.III)	01	-	-
Technician (Electrical/Electronic) [Gd.II]	-	01	-
Stores Assistant [Gd. III]	01	-	-
Floor Assistant [Gd.1]	-	01	-
Floor Assistant [Gd.1] [Contract]	01	-	-
Clerk [Gd.111]	02	-	-
Receptionist/Telephone Operator [Gd.11]	-	01	-
Security Assistant [Gd. III]	10	04	-
Security Assistant [Gd. II]	-	01	02

**Appreciation:-**

The Superior Courts Complex Board of Management appreciates the assistance and the Co-operation extended by followings during the period under review.

- The Secretary and the staff of the Ministry of Justice.
- The Secretary to the Treasury & the staff.
- The Registrars and staff of the Supreme Court and Court of Appeal.
- The Commissioner, Colombo Municipal Council.
- President & the staff of the Bar Association of Sri Lanka.
- Chairman and the members of the Superior Courts Complex Board of Management

**Hiranya Perera**  
**Marshal (Actg.)**  
**Superior Courts Complex Board of Management**

**SUPERIOR COURTS COMPLEX BOARD OF MANAGEMENT**

**BALANCE SHEET AS AT 31ST DECEMBER 2015**

<b><u>ASSETS:-</u></b>	<b>NOTE</b>	<b>2015</b>		<b>2014</b>	
		Rs.	Rs.	Rs.	Rs.
<b><u>NON CURRENT ASSETS:-</u></b>					
PROPERTY, PLANT & EQUIPMENT	01	6,570,275,423.78		6,690,194,733.53	
OTHER FINANCIAL ASSETS	03	12,625,154.61		9,848,866.33	
			<u>6,582,900,578.39</u>		<u>6,700,043,599.86</u>
<b><u>CURRENT ASSETS:-</u></b>					
INVENTORIES	02	6,061,202.49		5,783,859.94	
OTHER RECEIVABLES	04	34,288,317.43		10,833,488.23	
PRE PAYMENTS	05	754,985.10		279,750.40	
CASH AND CASH EQUIVALENTS	06	336,868.52		5,797,248.16	
			<u>41,441,373.54</u>		<u>22,694,346.73</u>
<b>TOTAL ASSETS</b>			<u><u>6,624,341,951.93</u></u>		<u><u>6,722,737,946.59</u></u>
 <b><u>LIABILITIES:-</u></b>					
<b><u>CAPITAL AND RESERVES:-</u></b>					
ACCUMULATED CAPITAL GRANT	12	35,954,366.90		37,683,258.04	
ACCUMULATED INCOME	13	7,030,298.90		(8,735,866.24)	
REVALUATION RESERVE FUND	14	6,532,072,708.28		6,648,147,708.28	
			<u>6,575,057,374.08</u>		<u>6,677,095,100.08</u>
<b><u>NON CURRENT LIABILITIES:-</u></b>					
OTHER PAYABLES	08	16,676,007.68		257,467.50	
			<u>16,676,007.68</u>		<u>257,467.50</u>
<b><u>CURRENT LIABILITIES:-</u></b>					
OTHER PAYABLES	07	32,608,570.17		45,385,379.01	
			<u>32,608,570.17</u>		<u>45,385,379.01</u>
<b>TOTAL LIABILITIES</b>			<u><u>6,624,341,951.93</u></u>		<u><u>6,722,737,946.59</u></u>

Hiranya Perera  
Acting Marshal  
S.C.C.B.M.

P.A.K.Gananath  
Manager Finance  
S.C.C.B.M.

Padmasiri Jayamanne  
Board Member  
Superior Courts Complex Board of Management



**SUPERIOR COURTS COMPLEX BOARD OF MANAGEMENT**

**INCOME & EXPENDITURE ACCOUNT FOR THE YEAR ENDED 31ST DECEMBER 2015**

	NOTE	2015 Rs.	2014 Rs.
<b><u>REVENUE:-</u></b>			
GOVERNMENT GRANT- RECURRENT		145,623,000.00	124,780,000.00
OTHER OPERATING INCOME	09	11,577,023.97	4,351,718.06
AMOUNT TRANSFERRED TO DIFFERED REVENUE	01	122,577,891.14	123,233,662.22
<b><u>LESS - EXPENDITURE:-</u></b>			
STAFF COSTS	10	(75,180,553.81)	(57,430,787.16)
DEPRECIATION AND AMORTIZATION EXPENSES	01	(123,662,890.14)	(123,682,498.43)
OTHER OPERATING EXPENSES	11	(48,749,765.84)	(66,414,348.64)
EXCESS OF EXPENDITURE OVER INCOME		<hr/> 32,184,705.32	<hr/> 4,837,746.05
NET EXCESS OF EXPENDITURE OVER INCOME		<hr/> <hr/> 32,184,705.32	<hr/> <hr/> 4,837,746.05

## NOTE 01:-

PROPERTY, PLANT & EQUIPMENT:-

COST	AS AT	ADDITIONS	ADJUSTMENT IN	DISPOSAL	AS AT
	01.01.2015	DURING THE YEAR	RESPECT OF	DURING THE	31.12.2015
	Rs.	Rs.	PREVIOUS YEAR	YEAR	Rs.
			Rs.	Rs.	
LAND	4,788,000,000.00	-	-	-	4,788,000,000.00
BUILDINGS	2,423,406,819.12	2,445,245.40	-	-	2,425,852,064.52
MOTOR VEHICLES	6,562,796.22	-	-	1,085,000.00	5,477,796.22
OFFICE FURNITURE FITTINGS	9,684,770.78	165,525.35	-	-	9,850,296.13
OFFICE EQUIPMENTS	5,976,526.56	249,801.50	-	-	6,226,328.06
TOOLS & EQUIPMENTS	2,158,380.67	213,470.68	-	-	2,371,851.35
SECURITY EQUIPMENTS	1,294,397.20	7,850.00	-	-	1,302,247.20
FIXTURES & FITTINGS	2,406,812.25	13,858.50	-	-	2,420,670.75
MEDICAL EQUIPMENTS	41,699.05	-	-	-	41,699.05
COMPUTER SOFTWARE	707,960.00	-	-	-	707,960.00
HOUSE KEEPING EQUIPMENTS	2,955,301.33	390,787.96	-	-	3,346,089.29
LAWYERS RESTAURANT EQUIPMENTS	72,040.00	-	-	-	72,040.00
PLANT & MACHINERY	51,265,404.97	228,702.00	-	-	51,494,106.97
IMPROVEMENT - LIFT	7,404,697.44	-	-	-	7,404,697.44
WET RISER PROJECT	2,134,649.86	-	-	-	2,134,649.86
P.A.B.X SYSTEM	4,878,580.37	22,440.00	-	-	4,901,020.37
P.A. & RECORDING SYSTEM	3,160,761.22	5,900.00	-	-	3,166,661.22
COOLING TOWER	3,769,114.78	-	-	-	3,769,114.78
	7,315,880,711.82	3,743,581.39	-	1,085,000.00	7,318,539,293.21

ACCUMULATED DEPRECIATION	AS AT	ADDITIONS	ADJUSTMENT IN	DISPOSAL	AS AT
	01.01.2015	DURING THE YEAR	RESPECT OF	DURING THE	31.12.2015
	Rs.	Rs.	PREVIOUS YEAR	YEAR	Rs.
			Rs.	Rs.	
LAND	-	-	-	-	-
BUILDINGS	534,357,824.71	120,131,241.56	-	-	654,489,066.27
MOTOR VEHICLES	6,562,791.22	-	-	1,084,999.00	5,477,792.22
OFFICE FURNITURE & FITTING	8,775,892.38	220,076.34	-	-	8,995,968.72
OFFICE EQUIPMENTS	3,728,195.87	428,236.63	-	-	4,156,432.50
TOOLS & EQUIPMENTS	1,662,097.45	187,342.03	-	-	1,849,439.48
SECURITY EQUIPMENTS	1,249,888.23	17,593.45	-	-	1,267,481.68
FIXTURES & FITTINGS	2,182,883.08	47,092.46	-	-	2,229,975.54
MEDICAL EQUIPMENTS	41,699.05	-	-	-	41,699.05
COMPUTER SOFTWARE	658,088.00	49,872.00	-	-	707,960.00
HOUSE KEEPING EQUIPMENTS	1,973,683.53	280,468.28	-	-	2,254,151.81
LAWYERS RESTAURANT EQUIPMENTS	72,040.00	-	-	-	72,040.00
PLANT & MACHINERY	44,884,042.49	1,986,537.04	-	-	46,870,579.53
IMPROVEMENT- LIFT	5,799,904.15	269,627.54	-	-	6,069,531.69
WET RISER PROJECT	2,134,649.86	-	-	-	2,134,649.86
P.A.B.X SYSTEM	4,878,580.37	2,805.00	-	-	4,881,385.37
P.A. & RECORDING SYSTEM	2,954,603.12	41,997.81	-	-	2,996,600.93
COOLING TOWER	3,769,114.78	-	-	-	3,769,114.78
	625,685,978.29	123,662,890.14	-	1,084,999.00	748,263,869.43
WRITTEN DOWN VALUE	6,690,194,733.53				6,570,275,423.78

## **SIGNIFICANT ACCOUNTING POLICIES**

### **YEAR ENDED 31 ST DECEMBER 2015**

- (1) The financial statements are prepared under the historical cost convention in accordance with generally accepted Accounting principles and the Final Accounts was presented as per Public Enterprises Department Circular No 19, Dated 19<sup>th</sup> December 2003 and presentation of Accounts are provided in the format given as in above circular.
- (2) No adjustments are made for inflationary factors.
- (3) An amount equal to the depreciation for the year has been transferred from the Accumulated Capital Account to the Income & Expenditure Account as Differed Revenue.

#### **VALUATION OF STOCKS:-**

- (4) Stocks are valued at historical cost.

#### **DEBTORS:-**

- (5) Debtors are stated at their estimated net realizable value and no provision for bad and doubtful debt.

#### **LIABILITIES AND PROVISIONS:-**

- (6) Provision has been made in the financial statements for retiring gratuity in terms of Sri Lanka Accounting standards. The liability is not externally funded.

#### **PROPERTY, PLANT AND EQUIPMENT:-**

- (7) Property (other than freehold Land) Plant & Equipment are recorded at cost less accumulated depreciation, which is provided for on the basis specified below. Freehold Lands are included in the Accounts at Valuation.

**DEPRECIATION:-**

- (8) The provision for depreciation is calculated on the cost of all Property Plant & Equipment other than freehold land. Depreciation is not provided for freehold Land. Properties, Plant & Equipment aquired are depreciated from the date Assets are available for use over their estimated useful lives.

The rates of Depreciation are as follows.

	<b><u>ACCOUNT</u></b>	<b><u>RATES</u></b>
01.	Buildings	05.00%
02.	Motor Vehicles	25.00%
03.	Plant & Machinery	12.50%
04.	Fixtures & Fittings	12.50%
05.	Office Furniture & fittings	12.50%
06.	Office Equipment	12.50%
07.	Tools & Equipment	25.00%
08.	Security Equipment	25.00%
09.	Housekeeping Equipment	12.50%
10.	Medical Equipment	12.50%
11.	Computer Software	33 1/3%



NOTE 02:-

INVENTORY :-

ANNUAL STOCK AS AT 31ST DECEMBER 2015

<u>CODE NO</u>	<u>DESCRIPTION</u>	<u>YEAR - 2015</u> RS.	<u>YEAR - 2014</u> RS.
A 0001- 0160	AIR CONDITIONING SPARES	1,966,697.72	1745147.31
B 3751- 3812	BRASS & IRON FITTINGS	67,576.20	77,137.72
C 6001- 6300	P.A.SYSTEMS (COMMUNICATION) - SPARES	47,981.47	47,842.99
C 7001- 7300	P.A.SYSTEMS (COMMUNICATION) - SPARES	105,628.16	112,717.68
E 2001- 2292	ELECTRICAL ITEMS	1,040,443.52	1,162,806.57
G 1501- 1556	GENERATOR ITEMS	70,726.40	53,984.00
H 2501- 2558	HOUSEKEEPING ITEMS	59,500.15	100,409.19
L 1001- 1107	LIFT SPARES	865,686.64	897,866.50
M 4601- 4807	MISCELLANEOUS ITEMS	283,652.33	354,781.56
N 4101- 4175	BOLT & NUTS	22,368.85	25,164.78
O 4501- 4513	LUBRICANT ITEMS	327,287.17	30,547.97
P 3301- 3622	PIPE & FITTINGS	99,977.61	88,554.81
S 3001- 3155	STATIONERY ITEMS	283,804.75	277,738.79
T 4001- 4075	ENGINEERING ITEMS (TEC)	142,765.61	96,132.11
W 0501- 0607	WATER PUMP SPARE PARTS	166,738.46	166,298.46
X 4301- 4333	BRASS SCREWS	6,060.73	11,211.42
Y 4401- 4449	PAINTS	504,306.72	535,518.08
	TOTAL	<u>6,061,202.49</u>	<u>5,783,859.94</u>

77

NOTE 03:-

**WORK IN PROGRESS:-**

REFURBIISHMENT OF SCC BUILDING (CHINEASE PROJECT) - LOCAL FUND COMPONENT	12,625,154.61	9,848,866.33
	<u>12,625,154.61</u>	<u>9,848,866.33</u>

**Rehabilitation of Superior Courts Complex under the China-Aid Project**

Year - 2013	1,693,160.60	
Year - 2014	8,155,705.73	
Year - 2015	<u>2,776,288.28</u>	
	<u>12,625,154.61</u>	

An agreement being signed by the Secretary to the Ministry of Justice & Shanxi Construction Engineering Corporation (Group) on 26 July 2013 to rehabilitate the Superior Courts Complex building. The General Treasury has allocated Rs. 50 Million Capital Grant during the Year 2014 to meet the Local expenses of the above project. Project activities commenced on 15.12.2013 & the project scheduled to be completed within 15 months from the date of its commencement. During the year 2013 to 2015 Superior Courts Complex Board of Management has incurred Rs. 9.848 Million for the said Project & the project continued its activities till 15 th March 2015.

NOTE 04:-

**OTHER RECEIVABLES:-****(A) TREASURY DEPOSITS (RUPEE LOAN):-**

DEPOSITS TO BE UTILIZED FOR THE HULFTS DROP CONSERVATION PROJECT	1,000,000.00	1,000,000.00
---	--------------	--------------

**(B) DEPOSITS:-**

AITKEN SPENCE INSURANCE LTD	4,500.00	4,500.00
AMERICAN WATER	750.00	750.00
CEYLON OXYGEN LTD	9,500.00	9,500.00
COLOMBO SOUTH CO-OPERATIVE SOCIETY LTD.	-	7,500.00
<b>CEYLON ELECTRICITY BOARD:-</b>		
STAFF QUARTERS(161/31)	650.00	650.00
STAFF QUARTERS(161/31) A	650.00	650.00
STAFF QUARTERS(161/34)	650.00	650.00
ARACHCHI'S QUARTERS	250.00	250.00
BATCHLORS QUARTERS	3,500.00	3,500.00
JUDGER'S QUARTERS	13,500.00	13,500.00
COURTS COMPLEX BLDG.	5,678,750.00	578,750.00
BCC SITE	392,000.00	392,000.00
ESKAYCEE TRAVELS LIMITED	-	25,000.00
NATIONAL WATER SUPPLY & DRAINAGE BOARD	300.00	300.00
SLIPTO AGENCIES (PVT) LTD	50,000.00	50,000.00
SRI LANKA TELECOM LTD	5,000.00	5,000.00
	<u>6,160,000.00</u>	<u>1,092,500.00</u>

**(C) STAFF LOAN & ADVANCES:-**

FESTIVAL ADVANCE - NOTE : 4(C) 1	100,000.00	157,000.00
DISTRESS LOAN - NOTE : 4(C) 2	5,519,535.84	5,851,380.79
SPECIAL LOAN	-	-
	<u>5,619,535.84</u>	<u>6,008,380.79</u>

**(D) SUNDRY DEBTORS:-****SERVICES:-****MINISTRY OF JUSTICE :-**

LIFT SERVICE	792,349.93	500,620.00
SECURITY SERVICE	3,995,339.04	200,000.00
ELECTRICITY CHARGES	11,333,321.93	-

**S.C.C.BUILDING RENT:-****JUDGES QUARTERS :-**

REGISTRAR SUPREME COURT	-	7,937.50
HON.R.MARASINGHE (86/7)	9,750.00	15,166.08
STAFF QUARTERS (161/31)	16,763.37	-

**LAWYERS RESTAURANT BUILDING :-**

DEPARTMENT OF COMMUNITY B.C.PROJECT (RENT)	78,000.00	78,000.00
TRAFFIC COURTS (RENT)	948,000.00	79,000.00
LAWYERS CAFFERIA	-	20,000.00
CHILDREN HIGH COURTS	2,375,000.00	875,000.00
LABOUR TRIBUNEL COMMISSION	100,000.00	100,000.00
LEGAL AIDS COMMISSION OF SRI LANKA	1,158,000.00	462,000.00
NATIONAL CENTER FOR VICTIMS OF CRIME	572,000.00	308,000.00
SRI LANKA WOMEN LAWYER'S ASSOCIATION	-	21,600.00

SUNDRY - P.U.D.BANDARA (396) 11,238.02

**TELEPHONE BILLS:-**

STAFF TELEPHONE BILLS	3,217.67	2,000.00
SUPREME COURT (Hon.A.W.A.SALAM)	-	63,283.86
HON.M.VIDIYARATNE (86/6 - TELE)	2,105.30	-
HON.R.MARASINGHE (86/7 - TELE/ELEC)	113,696.33	-

21,508,781.59

2,732,607.44

34,288,317.43

10,833,488.23

NOTE 05:-

**PRE PAYMENT:-****ADVANCE PAYMENTS / PART PAYMENT :-**

ACTIVE TECHNOLOGIES	-	3,136.00
B.J.COMMUNICATION	-	-
CEYCO METAL MERCHANTS (PVT) LTD	-	6,160.00
COLOMBO MUNICIPAL COUNCIL	-	55,458.00
GOVERNMENT FACTORY	-	45,740.40
POSTMASTER GENERAL - COLOMBO	-	5,000.00
PRASANDSA GARMENT & TAILORS	111,900.00	-
CEYLON ELECTRICTY BOARD	501,663.10	-
RIENZIE GUNASEKARA & CO LTD	117,972.00	117,972.00
SAVEEN PLASTIC	-	7,830.00
SUNDRY- NEW YEAR CEREMONY	7,000.00	22,014.00
SUNDRY- REVENUE LICENCE & INSURANCE	10,190.00	10,200.00
UPALI NEWSPAPERS LTD	6,260.00	6,240.00
	<u>754,985.10</u>	<u>279,750.40</u>

NOTE 06:-

**CASH AND CASH EQUIVALANTS:-**

CASH AT BANK	329,368.52	5,789,748.16
CASH IN HAND	7,500.00	7,500.00
	<u>336,868.52</u>	<u>5,797,248.16</u>

NOTE 07:-

**OTHER PAYABLES:-**

{A} UNCLAIMED SALARY	3,380.00	24,818.06
{B} <b><u>SUNDRY CREDITORS:-</u></b>		
A BRAND WOODEN FLOORING (PVT) LTD	2,723.44	2,723.44
ARPICO INTERIORS (PVT)LTD	-	8,400.00
ABANS (PVT) LTD	252,511.70	252,511.70

ALLEY WEERASINGHE LTD	1,820.10	1,820.10
AMANDA	1,316.91	1,316.91
ARC INTERNATIONAL TRADING & ENG. (PVT) LTD	1,338.80	1,338.80
BROWN & CO	24,637.20	24,637.20
CHAMINDA CUSION WORKS	3,096.00	-
DIAS BUILDERS	4,222.22	18,062.43
D.N.G.ENGINEERING	1,687.50	-
HOLICA SYSTEMS	2,315.00	2,315.00
JOHN KEELS OFFICE AUTOMATION (PVT) LTD	10,925.00	10,925.00
KESARA ENTERPRISES	1,095.22	1,095.22
MUNASINGHE BUILDERS & CONTRACTORS	18,516.56	9,048.81
NEW INTERIORS (PVT) LTD	8,776.97	447.50
S & S CONSTRUCTION	9,950.00	9,950.00
SACHI ENTERPRISES	4,946.00	1,089.75
SACHI INPEX (PVT) LTD	2,400.00	-
SATHMINA CONSTRUCTION	20,046.28	19,491.28
SANJEEWA ENTERPRISES	1,700.00	1,700.00
SRI LANKA STATE TRADING GENERAL CORPORATION	22,900.00	22,900.00
WEERAWANSHA SONS	-	13,300.00
	<hr/>	<hr/>
	396,924.90	403,073.14

**{C} ACCRUED EXPENSES:-**

ABANS ENVIROMENTAL SERVICES (PVT) LTD	454,965.92	482,618.57
ANTON ELECTRICALS	2,000.00	13,850.00
ALLIED TRADING INTERNATIONAL (PVT) LTD	23,520.00	23,520.00
ARRAMCO ENTERPRISES	1,200.00	-
ASIAN INDUSTRIAL TRADEWAYS	4,306.80	1,200.00
BUILDING MATERIALS CORPORATION	1,045.00	2,175.00
CAVIN TRADERS	205.00	205.00
CEYLON ELECTRICITY BOARD	325,374.32	14,774,927.86
CEYLON LETHER PRODUCTS	13,986.00	10,080.00
CHAMPION ENTERPRISES	958.76	-
COMMISSINER GENERAL OF INLAND REVENUE	19,264.04	-
DEPARTMENT OF BUILDING	54,945.00	-
EAST LINK ENGINEERING CO (PVT) LTD	33,488.00	33,488.00
E.T.A.MELCO ENGINEERING (PVT) LTD	461,781.05	-
EWIS PERIPHERRALS (PVT) LTD	-	17,000.00
FRIGI ENGINEERING SERVICES (PVT) LTD	221,377.72	-
FROSTAIR INDUSTRIES (PVT) LTD	-	155,686.27
GAMAGE STEEL FURNITURE (PVT) LTD	83,250.00	83,250.00
HITECH HARDWARE CENTRE	-	-
HIGHTECH HARDWARE CENTRE	12,500.00	12,500.00
JALEEL & SONS	-	9,898.87
JOHN KEELS OFFICE AUTOMATION (PVT) LTD	88,800.00	-
LIBRA AGENCY	24,192.00	24,192.00
MATARA GARAGE (PVT) LTD	-	-
MERCURAL STATIONERS	4,290.00	4,290.00
METROPOLITAN COMMUNICATION LTD	34,193.55	-
METROPOLA	700.00	700.00
MONARA STEEL CENTRE	-	700.00
MUNICIPAL ASSESSOR - CMC	-	30,912.00
NARA STATIONERS	26,506.80	58,352.00
NATIONAL WATER SUPPLY & DRAINAGE BOARD	267,921.85	356,156.24
NELUS ADVERTISING TRADING (PVT) LTD	5,772.00	-
NORITAKE LANKA PORCELANE	110,955.60	-
PC GLOBE SYSTEMS (PVT) LTD	-	829,500.00
PALA AUTO TRADERS (PVT) LTD	-	68,708.56
PRASANSA GARMENT & TAILORS	447,600.00	-
PVC CENTRE	4,085.00	-



2015

2014

ROMAX HARDWARE CENTRE	4,188.80	11,886.65
SACHI ENTERPRISES	668,886.00	-
SALA ENTERPRISES	-	34,399.20
SANJEEWA MOTORS (PVT) LTD	-	7,985.00
SATHMINA CONSTRUCTION	563,547.00	413,215.25
SILVERSTAR TRADING CO.	4,500.00	4,500.00
SOFTLOGIC INFORMATION TECHNOLOGIES (PVT) LTD	-	119,500.00
SRI LANKA TELECOM LIMITED	319,316.63	215,621.79
SRI LANKA STATE TRADING GENERAL COPORATION L1	9,990.00	43,377.84
SSP CORPORATE SERVICES (PVT) LTD	10,697.82	19,308.42
SUNDRY :-		
P.DAYALAN (TRANSLATION FEES - 2010)	13,450.00	13,450.00
A.MANAFF (TRANSLATION FEES- 2012)	-	6,490.50
SALARY:-		
- K.S.FERNANDO (098)	-	-
- M.S.MUTHUNAYAKE (299)	-	-
- B.S.HEWAGE (390)	-	24,883.33
- SCC WELFARE FUND	-	24,720.00
- COIN SALARY	-	342.36
- SCCBM UNION	2,550.00	1,500.00
- S.M.B.LEASING PLC	-	5,591.28
- S.SAMARAWERA (INTERVIEW CHARGES	400.00	-
SUNDRY - SAREE JACKET	-	7,000.00
SUNDRY - TRANSPORT CHARGES	-	-
SUNDRY - GARDEN LABOUR CHARGES	30,321.51	42,175.00
SWICO TEXTILES	5,880.00	5,880.00
TATA TEX	25,704.00	25,704.00
TECNO FORMS (PVT) LTD	12,765.00	-
TITAN STEEL	8,736.00	8,736.00
TOYOTA TEX	74,452.00	74,452.00
TRADE PROMOTERS LTD	-	41,881.00
TRINITY INFORMATION TECHNOLOGIES (PVT) LTD	-	19,989.22
UK ELECTICALS	3,000.00	3,000.00
VINO ENTERPRISES	6,809.60	6,809.60
WEERAWANSHA SONS	-	59,500.00
	4,494,378.77	18,235,808.81

(D) REFUNDABLE DEPOSITS:-

A.ALFRED	250.00	250.00
A.M.LESLI	250.00	250.00
A.PALITHA	250.00	250.00
C.M.BODHIPALA	250.00	250.00
D.G.LASANATHA	250.00	250.00
EDWARD KUMARASINGHE	250.00	250.00
F.M.F.AMMER	250.00	250.00
F.M.WAZIL	2,000.00	-
HASTHIGIRI HOTEL	7,000.00	7,000.00
K.A.G.S.T.KALUARACHCHI	5,000.00	5,000.00
K.G.I.G.KARIYAWASM	250.00	250.00
K.K.D.S.S.RANAWEERA	250.00	250.00
K.V.R.NIMAL	250.00	250.00
M.M.M.ASKAR	250.00	250.00
M.M.SIDDHI	2,000.00	-
NIPUNI CLEANING SERVICES (PVT) LTD	2,000.00	2,000.00
P.K.D.U.D.S.PANAPITIYA	2,000.00	-
S.H.LALITH PRIYANKARA	250.00	250.00

	2015	2014
S.S.KUMARA	250.00	250.00
S.S.SHAKTHIWHEEL	250.00	250.00
S.R.E.SOYSA	250.00	250.00
T.T.TR.MOHONED RAJ	2,000.00	-
W.A.C.PERERA	500.00	500.00
	<hr/>	<hr/>
	26,250.00	18,250.00
{E} PROVISION FOR GRATUITY (NOTE 7.1)	26,717,667.50	25,966,460.00
{F} PROVISION FOR AUDIT FEES	969,969.00	736,969.00
	<hr/>	<hr/>
	32,608,570.17	45,385,379.01
NOTE 08:-	<b><u>NON CURRENT ASSETS:-</u></b>	
COMMISSIONER OF LABOUR	16,418,540.18	-
SUNDRY - GRATUITY SURCHARGE	257,467.50	257,467.50
	<hr/>	<hr/>
	16,676,007.68	257,467.50
NOTE 09:-	<b><u>OTHER INCOME:-</u></b>	
SECURITY SERVICES (MINISTRY)	3,995,339.04	600,000.00
RENT INCOME	6,677,496.62	3,328,811.83
DISTRESS LOAN INTEREST	248,892.37	216,400.27
SUNDRIES	74,496.94	42,267.70
PROFIT/(LOSS ) DISPOSAL OF FIXED ASSETS	566,549.00	(13,061.74)
SALE OF CONDEMNED ITEM	14,250.00	177,300.00
	<hr/>	<hr/>
	11,577,023.97	4,351,718.06
NOTE 10:-	<b><u>STAFF COST:-</u></b>	
STAFF SALARIES	63,350,314.12	47,123,101.08
EMPLOYEES PROVIDENT FUND	5,086,317.35	4,813,713.12
EMPLOYEES TRUST FUND	1,271,579.39	1,203,428.35
STAFF OVERTIME	5,436,892.99	4,248,884.36
STAFF HOLIDAYPAY	35,449.96	41,660.25
	<hr/>	<hr/>
	75,180,553.81	57,430,787.16
NOTE 11:-	<b><u>OTHER OPERATING EXPENCES:-</u></b>	
{A} STAFF GRATUITY	1,591,262.50	3,146,435.00
{B} BOARD MEMBERS FEES & SECRETARIAL FEES	452,191.66	136,200.86
{C} <b><u>SUPPLIES &amp; REQUISITES:-</u></b>		
STAFF UNIFORMS	1,174,520.17	770,078.52
HOUSE KEEPING REQUISITES	152,441.16	193,521.68
MECHANICAL & ELECTRICAL GOODS	260,137.55	446,172.36
PRINTING & STATIONERY	436,988.55	616,915.16
MEDICAL SUPPLIERS	6,061.92	-
	<hr/>	<hr/>
	2,030,149.35	2,026,687.72

(D) <u>REPAIRS &amp; MAINTENANCE:-</u>		
BUILDING MAINTENANCE	121,844.20	550,138.43
LIFT SERVICE MAINTENANCE	1,058,972.01	785,611.54
AIR CONDITIONING MAINTIONING	649,102.75	1,105,309.84
EQUIPMENT MAINTENANCE	113,170.45	138,074.58
ELECTRICAL MAINTENANCE	380,709.11	206,363.51
TELEPHONE MAINTENANCE	407,117.83	406,436.83
HOUSE KEEPING EXPENSES	5,597,496.88	5,695,859.80
MOTOR VEHICLE MAINTENANCE	359,058.99	627,314.60
GARDEN MAINTENANCE	886,671.59	947,692.75
LAUNDRY CHARGES	96,500.00	94,400.00
	<hr/>	<hr/>
	9,670,643.81	10,557,201.88
(E) TRAVELLING EXPENSES	1,925.00	678.00
(F) <u>TRANSPORT &amp; COMMUNICATION:-</u>		
TRANSPORT (FUEL)	303,156.96	503,957.00
NEWSPAPERS & PUBLICATIONS	18,720.00	13,704.00
ADVERTISEMENT CHARGES	327,266.85	-
TELEPHONE CHARGES	879,097.03	783,802.59
POSTAGE & TELEGRAMS	86,875.00	85,060.00
REVENUE LICENCE,INSURANCE REGISTRATION	29,840.00	21,720.00
VEHICLE INSURANCE	90,368.53	102,985.53
	<hr/>	<hr/>
	1,735,324.37	1,511,229.12
(G) <u>UTILITIES &amp; OTHER SERVICES:-</u>		
ELECTRICITY BILLS	26,940,068.31	43,806,892.12
WATER BILLS	3,879,626.53	2,639,148.83
GENERATOR RUNNING CHARGES	153,874.01	235,726.10
GENERAL INSURANCE	943,373.26	941,614.20
STAFF TRAINING EXPENSES	73,750.00	149,880.00
STAFF RECRUITMENT EXPENSES	240,669.00	290,490.20
ENTERTAINMENT	72,435.54	49,444.00
SUBSCRIPTION & MEMBER FEES	4,838.40	-
AUDIT FEES	233,000.00	232,850.00
BANK CHARGES	16,900.00	22,501.00
ASSESSMENT RATES & TAXES	24,546.00	61,920.00
MISCELLANEOUS EXPENSES	383,182.80	575,356.11
STAMP CHARGES	500.00	900.00
CEREMONIES	17,039.00	28,593.50
RONIO CHARGES	750.00	600.00
SURVEY CHARGES	270,516.30	-
SURCHARGES	13,200.00	-
	<hr/>	<hr/>
	33,268,269.15	49,035,916.06
	<hr/>	<hr/>
	48,749,765.84	66,414,348.64
	<hr/>	<hr/>
NOTE 12:-		
<u>ACCUMULATED CAPITAL GRANT:-</u>		
ACCUMULATED CAPITAL GRANT B/F	37,683,258.04	(321,083,079.74)
TRANSFERED THE DIFFERED REVENUE	(6,502,891.14)	(7,158,662.22)
ADJUSTMENT IN RESPECT OF PREVIOUS YEAR	-	348,225,000.00
CAPITAL GRANT FOR THE YEAR	4,774,000.00	9,000,000.00
CHINESE PROJECT- LOCAL FUND COMPONENTS	-	8,700,000.00
BALANCE C/F	<hr/>	<hr/>
	35,954,366.90	37,683,258.04
	<hr/>	<hr/>

	2015	2014
<b>NOTE 13:-</b>		
<b><u>ACCUMULATED INCOME &amp; EXPENDITURE:-</u></b>		
ACCUMULATED INCOME B/F	(8,735,866.24)	(13,573,612.29)
TRANSFERED THE DIFFERED REVENUE	(16,418,540.18)	-
EXPENDITURE OVER INCOME FOR THE YEAR	32,184,705.32	4,837,746.05
BALANCE C/F	<u>7,030,298.90</u>	<u>(8,735,866.24)</u>
<b>NOTE 14:-</b>		
<b><u>REVALUATION RESERVED FUND:-</u></b>		
REVALUATION RESERVE FUND B/F	6,648,147,708.28	7,112,447,708.28
ADJUSTMENT IN RESPECT OF PREVIOUS YEAR (DEPRECIATION OF BUILDING YEAR 2011 TO 2014)	-	(348,225,000.00)
CURRENT YEAR DEPRECIATION ON REVALUATION OF BUILDING	(116,075,000.00)	(116,075,000.00)
BALANCE C/F	<u>6,532,072,708.28</u>	<u>6,648,147,708.28</u>



**SUPERIOR COURTS COMPLEX BOARD OF MANAEMENT**

**STATEMENT OF CHANGES IN NET ASSETS**

**FOR THE ENDED 31ST DECEMBER 2015**

Description	Revaluation Reserve Fund  Rs.	Accumulated Income & Expenditure  Rs.	Accumulated Capital Grant  Rs.	Total  Rs.
Balance as at 01.01.2015	6,648,147,708	(8,735,866)	37,683,258	6,677,095,100
Valuation/Surplus/(Deficit) fo the Year	-	32,184,705	-	32,184,705
Tranffer to Defferd Revenue	(116,075,000)	(16,418,540)	(6,502,891)	(138,996,431)
Capital Grant	-	-	4,774,000	4,774,000
Balance as at 31.12.2015	6,532,072,708	7,030,299	35,954,367	6,575,057,374

Prepared By: Padma

P.A.K.Gananath  
Manager Finance  
S.C.C.

**SUPERIOR COURTS COMPLEX BOARD OF MANAGEMENT**  
**FUNDFLOW STATEMENT FOR YEAR ENDING 31/12/2015**

	2015 AMOUNT SLR.	2014 AMOUNT SLR.
CASH FLOW FROM OPERAING ACTIVITIES		
<b>ADJUSTMENT FOR ITEMS NOT INVOLVING:</b>	32,184,705.32	4,837,746.05
DEPRECIATION	122,577,891.14	123,233,662.22
ACCUMULATED CAPITAL GRNAT UP TO PREVIOUS YEAR	(6,502,891.14)	341,066,337.78
DEPRECIATION ON STOCKS	1,084,999.00	448,836.21
LOSS ON DISPOSAL OF FIXED ASSETS	(566,549.00)	13,061.74
PROVISION FOR GRATUITY	1,591,262.50	3,146,435.00
SURPLUS/(DEFICIT) BEFORE WORKING CAPITAL CHANGES	150,369,417.82	472,746,079.00
<b>CHANGES IN ITEMS OF WORKING CAPITAL</b>		
(INCREASE) /DECREASE IN INVENTORIES	(277,342.55)	441,057.11
(INCREASE) /DECREASE IN LC s & SUNDRY DEBTORS	(18,776,174.15)	(208,149.15)
(INCREASE) /DECREASE IN STAFF LOAN & FESTIVAL ADVANCE	388,844.95	(82,587.50)
(INCREASE) /DECREASE IN ADVANCE PAYMENTS	(475,234.70)	(83,102.00)
(INCREASE) /DECREASE IN DEPOSITS	(5,067,500.00)	(750.00)
(INCREASE) /DECREASE IN UNCLAIM SALARIES	(21,438.06)	3,050.00
(INCREASE) /DECREASE IN OTHER PAYABLES	(13,741,430.04)	(7,402,642.64)
(INCREASE) /DECREASE IN SUNDRY CREDITORS & ACCU.EXP	(6,148.24)	(39,744.41)
(INCREASE) /DECREASE IN REFUNDABLE DEPOSITS	8,000.00	7,000.00
(INCREASE) /DECREASE IN AUDIT FEES	233,000.00	2.00
CASH USED/GENERATED IN OPRATING ACTIVITIES	(37,735,422.79)	(7,365,866.59)
GRATUITY PAID	(840,055.00)	(1,681,435.00)
NET CASH USED/GENERATED FROM(USED IN) OPERATING ACTIVITIES	111,793,940.03	463,698,777.41
<b>CASH FLOW IN INVESTING ACTIVITIES</b>		
PURCHASE OF FIXED ASSETS	(2,658,581.39)	(3,377,567.16)
REVALUATION RESERVE FUND	(116,075,000.00)	(464,300,000.00)
SALES OF FIXED ASSETS	(1,085,000.00)	(477,597.95)
PROCEEDS FROM SALE OF STOCK	566,550.00	15,700.00
WORK IN PROGRESS	(2,776,288.28)	(8,155,705.73)
CASH USED IN INVESTING ACTIVITIES	(122,028,319.67)	(476,295,170.84)
<b>CASH FLOW FROM FINANCIAL ACTIVITIES:-</b>		
GOVERNMENT GRANT - CAPITAL FOR YEAR	4,774,000.00	9,000,000.00
CHINESE PROJECT FUND	-	8,700,000.00
CASH RENERATED FROM FINANCIAL ACTIVITIES	4,774,000.00	17,700,000.00
NET INCREASE/(DECREASE) IN CASH & CASH EQUIVALANT	(5,460,379.64)	5,103,606.57
BANK OF CEYLON - HULFTSDORF (CURRENT)	5,789,748.16	686,141.59
CASH IN HAND	7,500.00	7,500.00
BALANCE OF CASH & CASH EQUIVALENT	5,797,248.16	693,641.59
BALANCE OF CASH/CASH EQUIVALENT AT END OF YEAR	336,868.52	5,797,248.16

NOTE - 04 C (1) :-

**FESTIVAL ADVANCE AS AT - 31.12.2015**

**FESTIVAL ADVANCE BALANCE AS AT 31/12/2015**

<b><u>STAFF NO</u></b>	<b><u>NAME</u></b>	<b><u>AMOUNT RS.</u></b>
005	D.H.GOONETHILAKE	10,000.00
013	P.M.R.N.FERNANDO	10,000.00
020	C.N.R.J.ANTONY	10,000.00
062	S.D.P.S.KARUNARATNE	10,000.00
098	K.S.FERNANDO	10,000.00
106	B.C.P.S.FENANDO	10,000.00
147	S.A.RANJITH	10,000.00
184	S.A.D.H.NILMINI	10,000.00
185	S.SELWARATNAM	10,000.00
315	L.N.K.FERNANDO	10,000.00
	<b>TOTAL</b>	<b><u>100,000.00</u></b>

## NOTE - 04 C (2) :-

DISTRESS LOAN BALANCE AS AT 31.12.2015

		<u>RS.</u>
013	P.M.R.N.FERNANDO	163,574.00
014	G.M.P.S.APONSU	151,932.00
017	W.N.D.SOYSA	42,126.00
020	C.N.R.J.ANTONY	124,137.00
029	W.M.M.FERNANDO	95,000.00
046	N.KATHRIARACHCHI	17,484.00
054	P.B.A.S.PUNCHIBANDARA	2,980.00
056	J.M.S.BANDARANAYAKE	174,952.00
058	J.K.M.B.SHIROMA	38,544.00
064	H.W.N.MANGLIKA	65,232.00
066	G.V.A.D.PEIRIS	39,130.00
069	T.G.BALASIRI	35,226.00
074	L.D.A.NANAYAKKARA	185,445.00
082	W.M.AMARASUNDARA	193,368.00
083	W.M.SIRISENA	202,576.00
092	V.W.WJESEKARA	207,744.00
095	K.S.PERERA	85,869.00
104	U.A.V.SIRIWARDHANA	84,540.00
106	B.C.P.S.FENANDO	160,223.00
121	W.A.R.WICKRAMASINGHE	150,000.00
137	H.P.S.PREMLAL	43,342.00
138	W.N.KARUNATHILKAE	166,132.00
139	K.G.A.ABEYRATHNA	13,800.00
143	M.G.R.MUNASINGHE	82,280.00
146	I.M.I.P.K.BANDARANAYKE	235,600.00
153	D.M.JAYATHILAKE	153,976.00
190	G.M.GNANAWATHIE	113,506.00
203	S.D.THILAKERATNE	27,458.08
204	L.KAPILA	18,402.00
216	M.R.SALGADU	111,456.00
220	B.A.R.JAYASINGHE	121,334.00
223	J.R.A.JAYARAJA	191,184.00
226	K.R.K.BANDARA	26,992.00
248	J.M.N.K.JAYASINGHE	144,818.00
259	A.H.L.D.RANASINGHE	12,016.00
261	M.D.S.MANATUNGA	98,748.00
263	K.P.N.KARUNARATHNA	9,090.00
266	A.M.S.C.ATTAPATUU	130,544.00
267	A.L.WIMALASIRI	69,000.00
273	K.G.L.J.KODIKARA	122,265.00

---

 4,112,025.08



**DISTRESS LOAN BALANCE AS AT 31.12.2015**

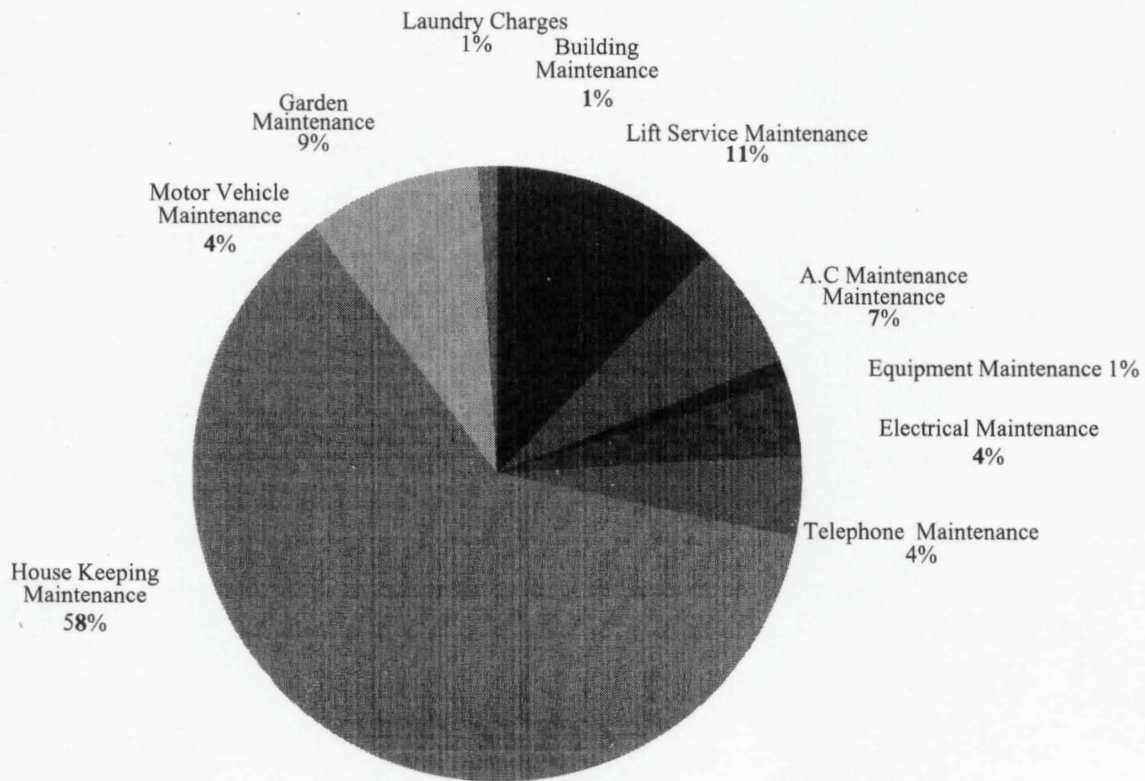
<b><u>STAFF NO</u></b>	<b><u>NAME</u></b>	<b><u>AMOUNT</u></b>
		<b><u>RS.</u></b>
	TOTAL PAGE -1	4,112,025.08
274	D.A.NANDASENA	32,326.76
279	N.D.K.MALKANTHI	167,286.00
280	P.KUDAWITHANA	28,992.00
288	R.R.M.H.B.BAMBARADENIYA	18,054.00
295	T.A.A.S.THAMBUGALA	106,505.00
298	T.M.JAYASINGHE	6,784.00
311	H.K.C.SIRIWARDHANA	57,924.00
312	N.Y.P.MAPITIYAGE	81,336.00
316	L.P.R.S.KUMARA	97,850.00
317	D.D.V.MALKANTHI	98,673.00
318	H.N.N.HIGURAGE	112,756.00
320	S.A.U.PEMARATNE	115,680.00
338	R.D.S.ANANDA	116,676.00
350	G.S.S.LAKMAL	108,790.00
352	P.M.S.W.KUMARA	7,374.00
355	S.A.A.R.SAMARASINGHE	71,978.00
361	M.A.P.CHANDANA	57,086.00
362	H.K.P.SANJEEWA	121,440.00
	TOTAL	<u><u>5,519,535.84</u></u>

STAFF GRATUITY AS AT 31/12/2015

<u>DATE OF APPOINTMENT</u>	<u>E.NO</u>	<u>BASIC PAY</u>	<u>C.O.L</u>	<u>GRATUITY PAYMENT</u>	<u>TOTAL SALARY</u>	<u>YEARS</u>	<u>GRATUITY</u>
		<u>RS.</u>	<u>RS.</u>	<u>FOR THE SALARY RS.</u>	<u>RS.</u>		<u>RS.</u>
01/05/1988	05	26,000.00	7,800.00	33,800.00	33,800.00		
"	08	17,700.00	7,800.00	25,500.00	25,500.00		
"	13	24,400.00	7,800.00	32,200.00	32,200.00		
"	14	23,365.00	7,800.00	31,165.00	31,165.00		
"	17	16,060.00	7,800.00	23,860.00	23,860.00		
"	20	15,915.00	7,800.00	23,715.00	23,715.00		
01/12/1988	29	30,225.00	7,800.00	38,025.00	38,025.00	208,265.00	27
01/02/1989	46	20,605.00	7,800.00	28,405.00	28,405.00		
"	48	16,660.00	7,800.00	24,460.00	24,460.00		
"	54	15,625.00	7,800.00	23,425.00	23,425.00		
"	56	23,365.00	7,800.00	31,165.00	31,165.00		
"	58	16,205.00	7,800.00	24,005.00	24,005.00		
"	62	25,270.00	7,800.00	33,070.00	33,070.00		
"	64	19,915.00	7,800.00	27,715.00	27,715.00		
"	66	20,260.00	7,800.00	28,060.00	28,060.00		
"	69	20,605.00	7,800.00	28,405.00	28,405.00		
"	74	20,950.00	7,800.00	28,750.00	28,750.00		
"	82	23,020.00	7,800.00	30,820.00	30,820.00		
"	83	23,020.00	7,800.00	30,820.00	30,820.00		
"	88	22,675.00	7,800.00	30,475.00	30,475.00		
"	92	21,640.00	7,800.00	29,440.00	29,440.00		
"	95	22,330.00	7,800.00	30,130.00	30,130.00		
"	96	16,205.00	7,800.00	24,005.00	24,005.00		
"	97	21,985.00	7,800.00	29,785.00	29,785.00		
"	98	15,765.00	7,800.00	23,565.00	23,565.00		
"	104	14,210.00	7,800.00	22,010.00	22,010.00		
"	106	17,205.00	7,800.00	25,005.00	25,005.00		
"	121	29,125.00	7,800.00	36,925.00	36,925.00		
01/02/1989	137	18,410.00	7,800.00	26,210.00	26,210.00		
"	138	20,605.00	7,800.00	28,405.00	28,405.00		
15/01/1989	139	18,410.00	7,800.00	26,210.00	26,210.00		
26/10/1989	143	19,915.00	7,800.00	27,715.00	27,715.00		
"	146	23,365.00	7,800.00	31,165.00	31,165.00	730,145.00	26
15/09/1990	147	17,870.00	7,800.00	25,670.00	25,670.00		
"	153	20,605.00	7,800.00	28,405.00	28,405.00		
01/11/1990	160	26,000.00	7,800.00	33,800.00	33,800.00	87,875.00	25
01/01/1991	167	21,985.00	7,800.00	29,785.00	29,785.00		
"	184	20,150.00	7,800.00	27,950.00	27,950.00		
"	185	14,210.00	7,800.00	22,010.00	22,010.00		
01/11/1991	187	21,640.00	7,800.00	29,440.00	29,440.00	109,185.00	24
15/03/1992	193	20,260.00	7,800.00	28,060.00	28,060.00		
06/11/1992	203	20,605.00	7,800.00	28,405.00	28,405.00		
24/11/1992	204	15,920.00	7,800.00	23,720.00	23,720.00		
01/12/1992	206	20,950.00	7,800.00	28,750.00	28,750.00		
07/12/1992	208	20,260.00	7,800.00	28,060.00	28,060.00	136,995.00	23
01/04/1993	216	15,920.00	7,800.00	23,720.00	23,720.00		
01/09/1993	219	24,620.00	7,800.00	32,420.00	32,420.00		
15/09/1993	220	19,860.00	7,800.00	27,660.00	27,660.00		
01/11/1993	221	17,830.00	7,800.00	25,630.00	25,630.00		
01/12/1993	223	20,260.00	7,800.00	28,060.00	28,060.00		
"	224	20,260.00	7,800.00	28,060.00	28,060.00		
"	226	20,605.00	7,800.00	28,405.00	28,405.00	193,955.00	22
Total - page-1		1,060,820.00	405,600.00		1,466,420.00		
							18,421,067.50

<u>DATE OF APPOINTMENT</u>	<u>E.NO</u>	<u>BASIC PAY</u>	<u>C.O.L</u>	<u>GRATUITY PAYMENT FOR THE SALARY</u>	<u>TOTAL SALARY</u>	<u>YEARS</u>	<u>GRATUITY</u>
		<u>RS.</u>	<u>RS.</u>	<u>RS.</u>	<u>RS.</u>		<u>RS.</u>
Total - page-1		1,060,820.00	405,600.00	1,466,420.00			18,421,067.50
01/01/1996	246	18,990.00	7,800.00	26,790.00	26,790.00		
"	247	19,915.00	7,800.00	27,715.00	27,715.00		
"	248	19,915.00	7,800.00	27,715.00	27,715.00		
"	250	19,570.00	7,800.00	27,370.00	27,370.00		
"	258	15,925.00	7,800.00	23,725.00	23,725.00		
"	259	15,605.00	7,800.00	23,405.00	23,405.00		
"	261	20,260.00	7,800.00	28,060.00	28,060.00		
01/02/1996	263	16,085.00	7,800.00	23,885.00	23,885.00		
"	266	15,920.00	7,800.00	23,720.00	23,720.00		
"	267	20,260.00	7,800.00	28,060.00	28,060.00		
"	268	19,915.00	7,800.00	27,715.00	27,715.00		
"	271	20,260.00	7,800.00	28,060.00	28,060.00		
15/02/1996	273	15,605.00	7,800.00	23,405.00	23,405.00		
19/03/1996	274	16,085.00	7,800.00	23,885.00	23,885.00		
01/06/1996	279	20,260.00	7,800.00	28,060.00	28,060.00		
	280	19,915.00	7,800.00	27,715.00	27,715.00	419,285.00	19
01/01/1997	282	19,915.00	7,800.00	27,715.00	27,715.00		
"	284	18,120.00	7,800.00	25,920.00	25,920.00		
"	288	15,920.00	7,800.00	23,720.00	23,720.00		
"	295	15,300.00	7,800.00	23,100.00	23,100.00		
"	297	15,070.00	7,800.00	22,870.00	22,870.00		
"	298	17,250.00	7,800.00	25,050.00	25,050.00	148,375.00	18
01/03/1999	311	16,380.00	7,800.00	24,180.00	24,180.00		
03/05/1999	312	17,020.00	7,800.00	24,820.00	24,820.00		
01/12/1999	315	19,570.00	7,800.00	27,370.00	27,370.00		
06/12/1999	316	19,860.00	7,800.00	27,660.00	27,660.00	104,030.00	16
01/03/2000	317	16,060.00	7,800.00	23,860.00	23,860.00		
"	318	21,255.00	7,800.00	29,055.00	29,055.00		
01/09/2000	320	19,860.00	7,800.00	27,660.00	27,660.00	80,575.00	15
15/09/2004	333	13,710.00	7,800.00	21,510.00	21,510.00	21,510.00	11
01/02/2006	338	13,250.00	7,800.00	21,050.00	21,050.00		
15/08/2006	340	16,205.00	7,800.00	24,005.00	24,005.00		
16/08/2006	341	16,205.00	7,800.00	24,005.00	24,005.00	69,060.00	09
01/04/2007	343	13,010.00	7,800.00	20,810.00	20,810.00		
01/03/2007	346	13,010.00	7,800.00	20,810.00	20,810.00		
"	347	13,010.00	7,800.00	20,810.00	20,810.00		
"	348	13,010.00	7,800.00	20,810.00	20,810.00		
"	349	12,410.00	7,800.00	20,210.00	20,210.00		
02/03/2007	350	12,650.00	7,800.00	20,450.00	20,450.00	123,900.00	08
16/01/2008	352	12,890.00	7,800.00	20,690.00	20,690.00		
"	353	13,580.00	7,800.00	21,380.00	21,380.00		
02/10/2008	354	12,650.00	7,800.00	20,450.00	20,450.00		
"	355	12,890.00	7,800.00	20,690.00	20,690.00		
"	356	12,890.00	7,800.00	20,690.00	20,690.00	103,900.00	07
26/01/2009	361	12,770.00	7,800.00	20,570.00	20,570.00		
12/10/2009	362	12,770.00	7,800.00	20,570.00	20,570.00		
16/09/2009	363	13,320.00	7,800.00	21,120.00	21,120.00		
03/11/2009	364	14,320.00	7,800.00	22,120.00	22,120.00	84,380.00	06
							253,140.00
TOTAL		<u>1,841,435.00</u>	<u>780,000.00</u>	<u>2,537,055.00</u>	<u>2,621,435.00</u>	<u>1,155,015.00</u>	<u>26,717,667.50</u>

## Repair & Maintenance cost Year 2015







**විගණකාධිපති දෙපාර්තමේන්තුව**  
கணக்காய்வாளர் தலைமை அபிபதி திணைக்களம்  
**AUDITOR GENERAL'S DEPARTMENT**



මගේ අංකය  
எனது இல. }  
My No. }

JPA/B/SCCB/1/15/04

මගේ අංකය  
உமது இல. }  
Your No. }

දිනය  
திகதி }  
Date }

09 March 2017

The Marshal,  
Superior Courts Complex Board of Management

**Report of the Auditor General on the Financial Statements of the Superior Courts Complex Board of Management for the year ended 31 December 2015 in terms of Section 14(2) (c) of the Finance Act, No.38 of 1971**

The audit of financial statements of the Superior Courts Complex Board of Management for the year ended 31 December 2015 comprising the statement of financial position as at 31 December 2015 and the income and expenditure account, statement of changes in equity and cash flow statement for the year then ended and a summary of significant accounting policies and other explanatory information was carried out under my direction in pursuance of provisions in Article 154(1) of the Constitution of the Democratic Socialist Republic of Sri Lanka read in conjunction with Section 13(1) of the Finance Act, No. 38 of 1971 and Section 11(2) of the Superior Courts Complex Board of Management Act, No. 50 of 1987. My comments and observations which I consider should be published with the Annual Report of the Board in terms of Section 14 (2) (c) of the Finance Act appear in this report. A detailed report in terms of Section 13(7) (a) of the Finance Act was issued to the Marshal of the Board on 11 November 2016.

**1.2 Management's Responsibility for the Financial Statements**

Management is responsible for the preparation and fair presentation of these financial statements in accordance with Sri Lanka Public Sector Accounting Standards and for such internal control as the management determines is necessary to enable the preparation of financial statements that are free from material misstatements, whether due to fraud or error.



### 1.3 Auditor's Responsibility

---

My responsibility is to express an opinion on these financial statements based on my audit. I conducted my audit in accordance with Sri Lanka Auditing Standards consistent with International Auditing Standards of Supreme Audit Institutions (ISSAI 1000-1810). Those Standards require that I comply with ethical requirements and plan and perform the audit to obtain reasonable assurance about whether the financial statements are free from material misstatements.

An audit involves performing procedures to obtain audit evidence about the amounts and disclosures in the financial statements. The procedures selected depend on the auditor's judgement, including the assessment of the risks of material misstatement of the financial statements, whether due to fraud or error. In making those risk assessments, the auditor considers internal control relevant to the Board's preparation and fair presentation of the financial statements in order to design audit procedures that are appropriate in the circumstances, but not for the purpose of expressing an opinion on the effectiveness of the Board's internal control. An audit also includes evaluating the appropriateness of accounting policies used and the reasonableness of accounting estimates made by management, as well as evaluating the overall presentation of financial statements. Sub-sections (3) and (4) of Section 13 of the Finance Act, No. 38 of 1971 give discretionary powers to the Auditor General to determine the scope and extent of the audit.

I believe that the audit evidence I have obtained is sufficient and appropriate to provide a basis for my audit opinion.

### 1.4 Basis for Qualified Opinion

---

My opinion is qualified based on the matters described in paragraph 2.2 of this report.



## 2. Financial Statements

---

### 2.1 Qualified Opinion

---

In my opinion, except for the effects of the matters described in paragraph 2.2 of this report, the financial statements give a true and fair view of the financial position of the Superior Courts Complex Board of Management as at 31 December 2015 and its financial performance and cash flows for the year then ended in accordance with Sri Lanka Public Sector Accounting Standards.

## 2.2 Comments on Financial Statements

---

### 2.2.1 Accounting Deficiencies

---

The following observations are made.

- (a) The income amounting to Rs.2,390,017 for the security services supplied to Sri Lanka Law College and to Sri Lanka Judges Institute had been credited to the Rent Income Account.
- (b) A sum of Rs.166,472 received in the year 2016 for security charges for November and December of the year under review had not been brought to account as income of the year under review.
- (c) In accordance with a decision that 40 per cent of the main electricity bill of the Superior Courts Complex should be recovered from the Ministry of Justice arrived at the meeting of the Board of Management held on 18 February 2015, a sum of Rs.11,333,322 had been brought to account in the year under review as income as the electricity bill receivable from the Ministry of Justice. In view of the decision taken by the Ministry of Justice to desist from the payment of that amount as the provisions for the electricity cost and Rs.3,995,339 for the salaries of the Security Officers of the Superior Courts Complex Board of Management are received from the Treasury, the income and the income receivable for the year under review had been brought to account in excess by a sum of Rs.15,328,661.





### 2.3 Non-compliance with Laws, Rules, Regulations and Management Decisions

---

The following non-compliances were observed.

#### Reference to Laws, Rules, Regulations and Management Decisions

---

#### Non-compliance

---

- |   |  |
|---|--|
| <p>(a) Section 8(1) of the Finance Act, No.38 of 1971</p>   | <p>Even though a Budget should be presented to the Board of Management and that budget should be approved not later than three months prior to the commencement of the financial year, the Budget for the year under review had been approved only on 21 January 2015.</p>   |
| <p>(b) Financial Regulation 210(2) of the Financial Regulations of the Democratic Socialist Republic of Sri Lanka</p> | <p>Even though it is stated that any charges payable on account of delayed payments should be recovered from the officers responsible, action had not been taken in terms of the Financial Regulations for Surcharges on the outstanding contributions payable totalling Rs.5,730,313 comprising Rs.4,816,104 to the Employees' Provident Fund, Rs.656,746 to the Employees Trust Fund and Rs.257,467 to the Employee gratuity resulting from the failure to include the Cost of Living in the computation of the Contribution to the respective Funds and the gratuity for the period January 2006 to July 2013. The Board had paid the sum of Rs.5,073,571 to the respective Funds in the year 2016.</p> |





## 2.4 Accounts Receivable and Payable

---

The following observations are made.

- (a) The total of 15 Debtors Balances according to the financial statements as at 31 December 2015 amounted to Rs.21,508,781. Out of this, 3 balances amounting to Rs.1,487,000 had been old between 1 year to 2 years, 3 balances amounting to Rs.258,000 had been old between 2 years to 3 years and a balance of Rs.78,000 had been older than 05 years. Action had not been taken to recover these balances.
- (b) Action had not been taken even by the end of the year under review to settle a sum of Rs.117,972 paid as Advances for repairing the air conditioning system in the year 2009.
- (c) The total of 20 creditors balances as at the end of the year under review amounted to Rs.396,924 and 7 balances amounting to Rs.333,558, 3 balances amounting to Rs.8,938 and 9 balances amounting to Rs.25,037 had remained without being settled over periods between 1 year to 3 years, between 3 years to 5 years and over 5 years respectively.

## 3. Financial Review

---

### 3.1 Financial Results

---

According to the financial results presented, the financial result of the Board for the year ended 31 December 2015 had been a surplus of Rs.32,189,705 as compared with the corresponding surplus of Rs.4,837,746 for the preceding year, thus indicating an improvement of Rs.27,346,959 in the financial result as compared with the preceding year. Even though the staff expenditure had increased by a sum of Rs.17,749,767, the increase of Government recurrent provisions by a sum of Rs.20,843,000 and the decrease of other operating expenditure by a sum of Rs.17,664,583 had been the main reason for this improvement.

An analysis of the financial results of the year under review and 04 preceding years indicated a deficit in the financial result from the year 2011 to the year 2013 and it had converted to a surplus in the years 2014 and 2015. In considering employees



remuneration and taxes paid to the Government, despite the decrease of the contribution of the Board amounting to Rs.44,739,492 in the year 2011 to Rs.32,438,779 in the year 2013 that amounted to Rs.62,330,953 and Rs.107,389,805 in the years 2014 and 2015 respectively.

#### 4. Operating Review

##### 4.1 Performance

According to the Superior Courts Complex Board of Management Act, No.50 of 1987, the its objectives are to control, administer, manage and maintain the Superior Courts Complex, and its buildings and making the additions, alterations and improvements as may be necessary to enhance the amenities of the Complex. The observations on the performance according to the Action Plan prepared in that connection for the year under review are given below.

- (a) Even though provisions totalling Rs.20,672,000 comprising Rs.500,000 for buildings and 1 construction project of which the work should be completed as at 31 December 2015 and Rs.19,400,000 for 6 items of machines valued at to be acquired in the year, Rs.542,000 for 2 items of Office Equipment and Rs.230,000 for 2 items of Domestic Appliances that had been completely saved and action had not been taken to complete those activities even by 18 December 2016.
- (b) The percentage of the physical completion of 3 building construction projects with an estimated value totalling Rs.5,500,000 that should have been completed in the year under review had ranged from 29 per cent, 43 per cent and 40 per cent respectively and the total of savings amounted to Rs.3,928,000.

##### 4.3 Management Activities

The following observations are made

- (a) The Employer and Employee Contribution payable amounting to Rs.9,932,211 and the outstanding contribution surcharge of Rs.4,116,104, totalling Rs.14,448,315 arising from the failure to include the Cost of Living Allowance in the computation of



the contribution to the Employees Provident Fund for the period from January 2006 to July 2013 had been brought to account as Current Liabilities in the current year and this amount had been paid from the funds of the Board to the Employee's Provident Fund on 29 April 2016. Action had not been taken by the Board to recover a sum of Rs.3,364,042 out of the employees contribution of Rs.4,378,277 recoverable from the officers who are currently deployed in service. Further, the sum of Rs.1,014,236 paid represented payments made on behalf of 59 officers who had left the service from the year 2006 to the year 2015.

- (b) The buildings of the Superior Courts Complex valued at Rs.2,425,852,064 shown in the financial statements had been built on the lands belonging to the Urban Development Authority. Even though these 11 blocks of land had been valued at Rs.4,788,000,000 in the year 2013 and brought to account, action had not been taken to get the lands vested in the Superior Courts of Complex Board even by the end of the year under review.

#### 4.4 Operating Activities

---

The following observations are made.

- (a) Even though a sum of Rs.1,044,000 had been brought to account as the receivable rent income, water electricity and the service charges from the Legal Aid Commission for the years 2014 and 2015, an agreement had not been entered into with the Legal Aid Commission.
- (b) Even though a sum of Rs.572,000 receivable from the National Centre for Protection of Victims of Crime from the year 2013 to the year 2015 had been brought to account as rent receivable, that service agreement had not been renewed since 28 February 2010.





## 5. Accountability and Good Governance

---

### 5.1 Internal Audit

---

An Internal Audit Unit had not been established for the Board in terms of Financial Regulation 133(1) (a). Even though the Audit Committee which should meet at least once in three months in terms of Section 7.4.1 of the Public Enterprises Circular No.PED/12 of 02 June 2003, should submit the Report of the Internal Auditor with the recommendation necessary for action, even the Internal Audit Unit of the Ministry of Justice had not carried out an internal audit since the year 2012.

### 5.2 Budgetary Control

---

Variations ranging from 21 per cent to 1211 per cent between the budgeted and the actual income and the expenditure in 14 Objects for the year under review were observed, thus indicating that the budget had not been made use of as an effective instrument of management control

## 6. Systems and Controls

---

Deficiencies in systems and controls observed during the course of audit were brought to the notice of the Marshal of the Board from time to time. Special attention is needed in respect of the following areas of control.

### Areas of Systems and Controls

---

### Observations

---

(a) Cash Flow Statement	Not identifying the operations, investments and financial activities accurately
(b) Assets Administration	Not rectifying the deficits and the surpluses surfaced in the Board of Survey.
(c) Income Administration	Not updating the rent agreements.

H.M Gamini Wijesinghe  
 Auditor General



**Superior Courts Complex Board OF Management**

**Financial Highlights from 2011 to 2015**

The following are the financial highlights of the Superior Courts Complex from year 2011 to 2015. These have been extracted from the respective audited accounts.

**Financial Highlights from Year 2011 to 2015**

Description		Chart Legend	Amount in Rs. Mn				
			2011	2012	2013	2014	2015
01	Total non current assets	N.Curr.Asst	2,263	6,929	6,812	6,700	6,583
02	Total current assets as at year end	Current Asst.	22	19	18	23	41
03	Accumulated fund as at year end	Acc.Fund	2,262	6,919	6,778	6,677	6,575
04	Total non current liabilities		-	-	-	-	17
05	Total current liabilities	Curr.Liability	23	29	52	46	33
06	Total revenue for year	Revenue	102	91	102	129	151
	Government Grant - Recurrent		98	86	98	125	146
	Own revenu		4	5	4	4	5
	Government Grant - Capital		2	4	-	9	-
	Chinese Project - Local Fund		-	-	-	9	9
07	Surplus / (deficit)	Sur/Deff	(2)	(12)	(18)	5	32
08	Total capital expenditure for year		1	4,794	4	4	4
09	Total cost of employment for year	Emp.Cost	46	48	51	57	75
10	Total number of employees as a year end		124	121	131	139	135
	<b>Ratios :-</b>						
(a)	Own revenue to total revenue		4%	5%	4%	3%	3%
(b)	Total cost of employment per employee		0.371	0.397	0.389	0.410	0.556
(c)	Current asset / current liabilities		0.96	0.66	0.35	0.50	1.24

# **SUPERIOR COURTS COMPLEX BOARD OF MANAGEMENT**

## **FINANCIAL HIGHLIGHTS IN THE PRECEDING 5 YEARS** **FROM 2011 TO 2015**

### **1. Fixed Assets (non-current assets – NCA) :**

The fixed assets value has increased from Rs. 2,263 Mn in year 2011 to Rs 6,583 Mn in 2015. This is due to re-valuation of Land & Building in par with market value & Investment in Capital Assets exceeding depreciation over the years. This value represents only the investment done with local fund and does not include the value of the complex donated by the Chinese Government.

### **2. Current Assets :**

The current Assets figure remain constant over the period from 2011 to 2015 with slight variation.

### **3. Accumulated Fund:**

This figure has increased from Rs. 2,262 Mn in year 2011 to Rs. 6,575 Mn in year 2015. This is mainly due to depreciation of Fixed Assets and the re-valuation of Land & building over the years.

### **4. Current Current Liabilities :**

Liabilities have increased from Rs. 23 Mn in year 2011 to Rs. 33 Mn in 2015. The increase is mainly due to the increased in the Gratuity payable over the years and therefore is no real cause for concern.

### **5. Revenue :**

The total revenue consists mainly of the Recurrent Grant, lease rent and security service income. This shows an upward trend from Rs. 86 Mn in year 2011 to Rs. 151 Mn in 2015. The Institutions own revenue has also increased from Rs. 4 Mn in 2011 to Rs. 5 Mn in 2015 as service charges have increased during the last year.

### **6. Surplus / (Deficit) for Year :**

This being a non-profit making organization depends mostly on Treasury Grants, the surplus (or deficit) figure does not give much indication on how efficiently the organization has been managed. Success of this type depends on how efficiently the cash flow is managed within the imposed budget ceiling.

**7. Capital Expenditure :**

The capital expenditure depends much on the Capital Grant given by the Treasury. This amount has averaged around Rs. 4 Mn over the past 5 years. No Capital grant was given in Year 2015.

**8. Cost of Employment :**

Cost of employment has increased significantly from Rs. 46 Mn in year 2011 to Rs. 75 Mn in 2015. However the inflation rate over the last few years too has been very high. Therefore only the monetary value of employee emoluments has increased significantly over the years the actual increase is very much less. This figure does not include the provision for Gratuity.

Cost per employee per year was Rs. 371,000/= in 2011 it has increased to Rs. 556,000/= per employee in 2015.

**Manager Finance  
Superior Courts Complex Board of Management  
Colombo 12.**